
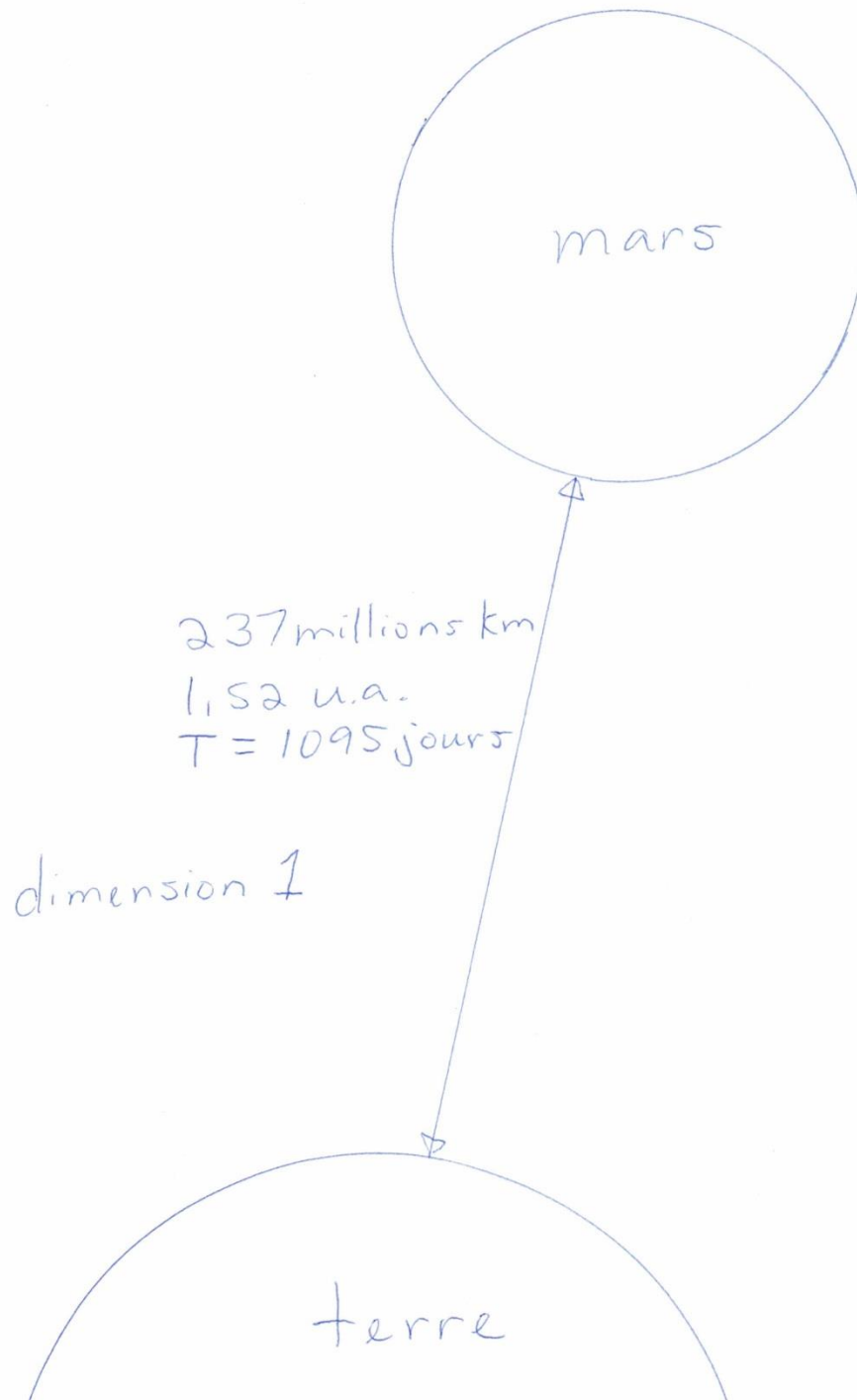


English version

<http://www.janelle.international/space.pdf>

VOYAGE DANS L'ESPACE






Nous avons vue dans la théorie de la relativité de l'espace-temps que dans l'autre dimension, la vitesse de déplacement est de 34X plus rapide que celle sur terre dans notre dimension. Nous avons vue également dans le document du voyage dans le temps que dans l'autre dimension qu'il était possible de se déplacer dans le passé et dans le futur mais sans donner d'application de cette méthode pour un voyage dans l'espace.

<http://www.janelle.international/espace-temps.pdf>

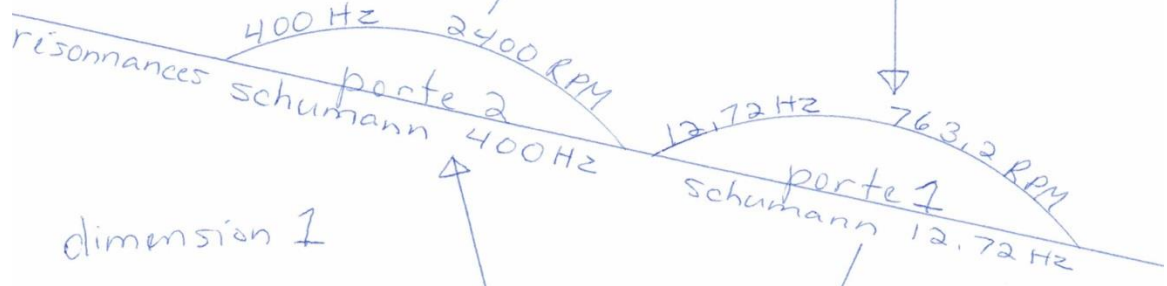
<http://www.janelle.international/voyage.pdf>

Dans l'application normale du voyage dans l'espace, nous sommes dans la dimension 1. La distance entre la terre et mars est de 237 millions Km. La distance est de 1.52 u.a. en années-lumière qui correspond également en une unité de mesure du temps. Pour aller sur mars et revenir sur la terre il en prend approximativement 1095 jours. Dans la dimension 1, s'il y a de la vie sur une autre planète comme sur mars, il sera seulement possible de voir parfaitement via la dimension 2 mise à part l'application des 2 autres méthodes vue dans la théorie de la relativité de l'espace-temps.

237 millions km
 $V = 34X$
0.044705892 u.a
 $T = 32.2$ jours



dimension 2



dimension 1



L'application de la méthode 3, schéma – téléportation, sera très utile par les pays qui expérimentent déjà le voyage dans l'espace.

<http://www.janelle.international/schema.pdf>

Le vaisseau spatial sera en fonction pour traverser l'espace-temps via la porte 2 avec un fonctionnement à 400Hz (2400 RPM) lorsque la résonance de Schumann sera à 400Hz également. À cet instant précis, le vaisseau spatial se retrouvera dans la dimension 2. La distance entre la terre et mars de 237 millions Km ne changera pas. Tant qu'à elle, la distance de 1.52 u.a. en années-lumière passera à 34X plus rapide pour devenir 0.044705892 u.a en année lumière. Pour aller sur mars et revenir sur la terre il en prendra approximativement 32.2 jours en passant par la dimension 2.

Au retour de mars, le vaisseau spatial sera en fonction pour traverser à nouveau l'espace-temps via la porte 1 avec un fonctionnement à 12.72Hz (763.2 RPM) lorsque la résonance de Schumann sera à 12.72Hz également. À l'inverse du départ, le vaisseau se retrouvera de retour dans la dimension 1.

Pour ce qui est des télécommunications avec le vaisseau spatial lorsque celui-ci sera dans la dimension 2, il sera possible avec l'application du module audio de la méthode 1 (JvueAudio) vue dans la théorie de la relativité de l'espace-temps. Le vaisseau spatial utilisera la fréquence audio du 12.72Hz pour parler à la tour de contrôle tandis que la tour de contrôle utilisera à fréquence audio du 400Hz pour parler au vaisseau spatial. Il faut prévoir bien sur un délai entre les télécommunications, car les résonances de Schumann respectives doivent être en fonction.

Le présent exemple pour aller sur mars est valide également pour aller sur les autres planètes. La constante du temps suivra toujours un déplacement à 34X plus rapide dans la dimension 2 que dans la dimension 1. Le fonctionnement des deux portes pour traverser l'espace-temps est un fonctionnement par champs magnétique dû à la rotation du moteur. L'application du moteur est du même type que les trous noirs dans l'espace élaborés par Einstein au début du 20^{ème} siècle et validé par la Nasa en janvier 2018.

Fin

Par **Sébastien Janelle**
Technicien en électronique
spécialisation télécommunication
Le 10 février 2020

info@janelle.international
<http://www.janelle.international>