S-9321

	DRAINS REQUIS			DRAINS INSTALLÉS		
	DIAMÈTRE EN POUCES			DIAMÈTRE EN POUCES		
DÉSIGNATION	8	6	4	8	6	4
A			950			
B			1640			
C			6910			
D			1320			
E			7760			
F			6115			
G			1390			
H			3355			
J		400	23610			
TOTAL		400	53050			
GRAND TOTAL	53450 PI. LIN.					

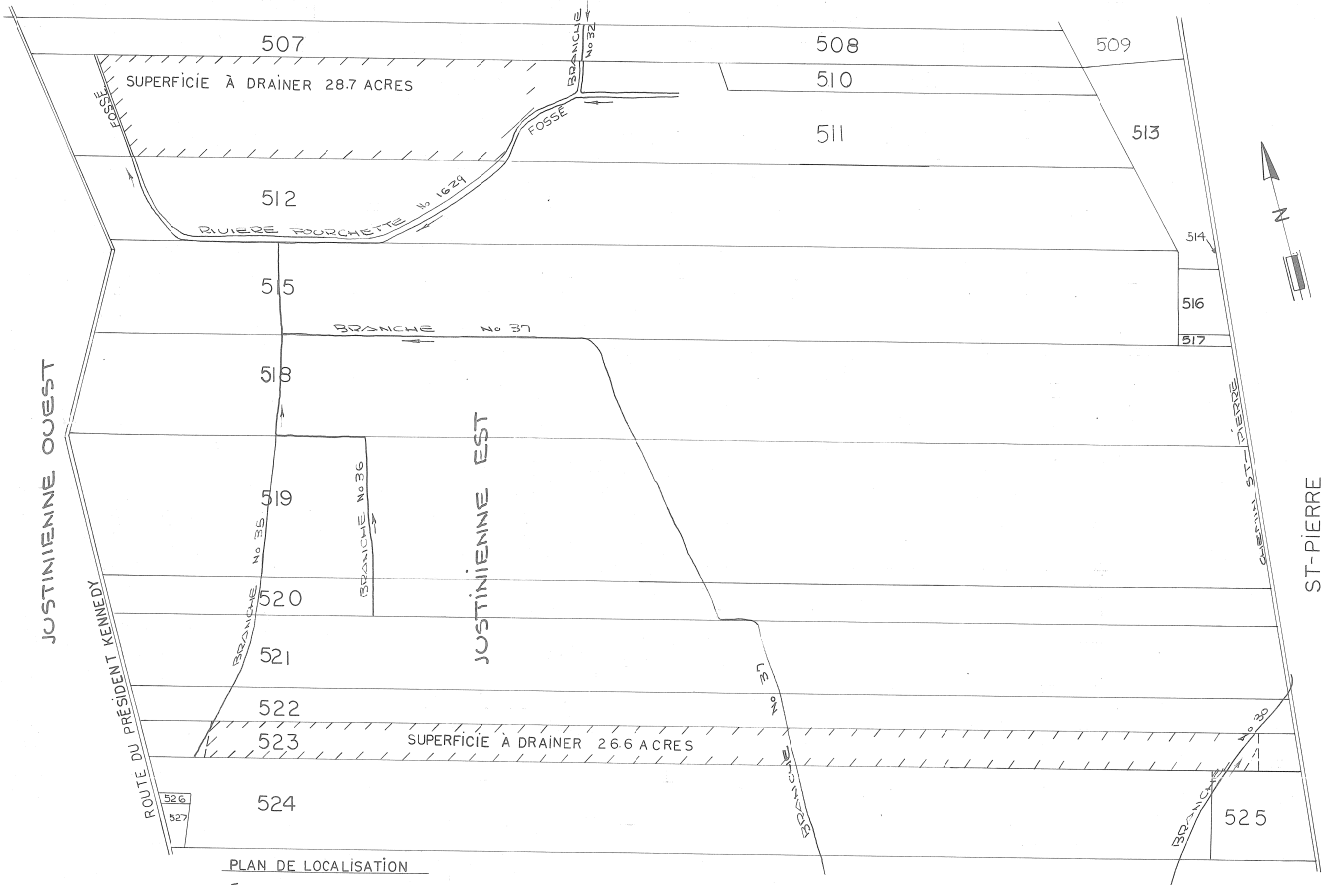
507
508
509
510
511
512
513
514
515
516
517
518
519
520
521
522
523
524
525
526
527
SUPERFICIE À DRAINER 28.7 ACRES
SUPERFICIE À DRAINER 26.6 ACRES
FOSSE
FOSSE
BRANCHE No 32
RIVIERE FOURCHETTE No 1629
BRANCHE No 37
BRANCHE No 36
BRANCHE No 35
BRANCHE No 37
BRANCHE No 30
JUSTINIENNE OUEST
JUSTINIENNE EST
ROUTE DU PRÉSIDENT KENNEDY
CHEMIN ST-PIERRE
ST-PIERRE
N

PLAN DE LOCALISATION

ÉCHELLE: 1"=400'

LÉGENDE

CHANGEMENT DE PENTE △
REGARD R ○
PUISARD P ○
LIGNE DE COTEAU — COTEAU
DRAINS PROJETÉS ———
POINT DE REPÈRE DE NIVEAU BM ▲
BOUCHE DE DÉCHARGE
LIGNE DE CONTOUR — 42 —
DRAINS EXISTANTS - - - - -

GROLEAU, de GUISE & ASSOCIÉS
INGÉNIEURS-CONSEILS **MONTRÉAL**

HYDRAULIQUE AGRICOLE — ***Ministère de*** **L'AGRICULTURE** ***et de la*** **COLONISATION**

DRAINAGE SOUTERRAIN

FERME J-PIERRE COUTURE
MUNICIPALITÉ PAR. ST-ISIDORE
COMTÉ DORCHESTER
DISTRICT ÉLECTORAL DORCHESTER
RELEVÉ PAR Y. TOURIGNY
PRÉPARÉ PAR P. MARKON
TRACÉ PAR S. OUELLETTE
REVISÉ PAR Berthold Groleau

INGÉNIEUR-CONSEIL Berthold Groleau PROVINCE DE QUÉBEC

PLAN No S-9321 FEUILLE 1 DE 1

APPROUVÉ PAR J. Bitcaning
CHEF DU DISTRICT No. 2
QUEBEC LE 30 MARS 1972

Projet calculé pour des collecteurs en terre cuite.

L'installation de tout autre produit dans les collecteurs nécessite des modifications. Dans un tel cas, avant de vous procurer les drains, veuillez communiquer avec le chef du district concerné.

MINISTÈRE DE L'AGRICULTURE
Hydraulique Agricole
ST-JEAN, ST-ISIDORE
GOS 2S0

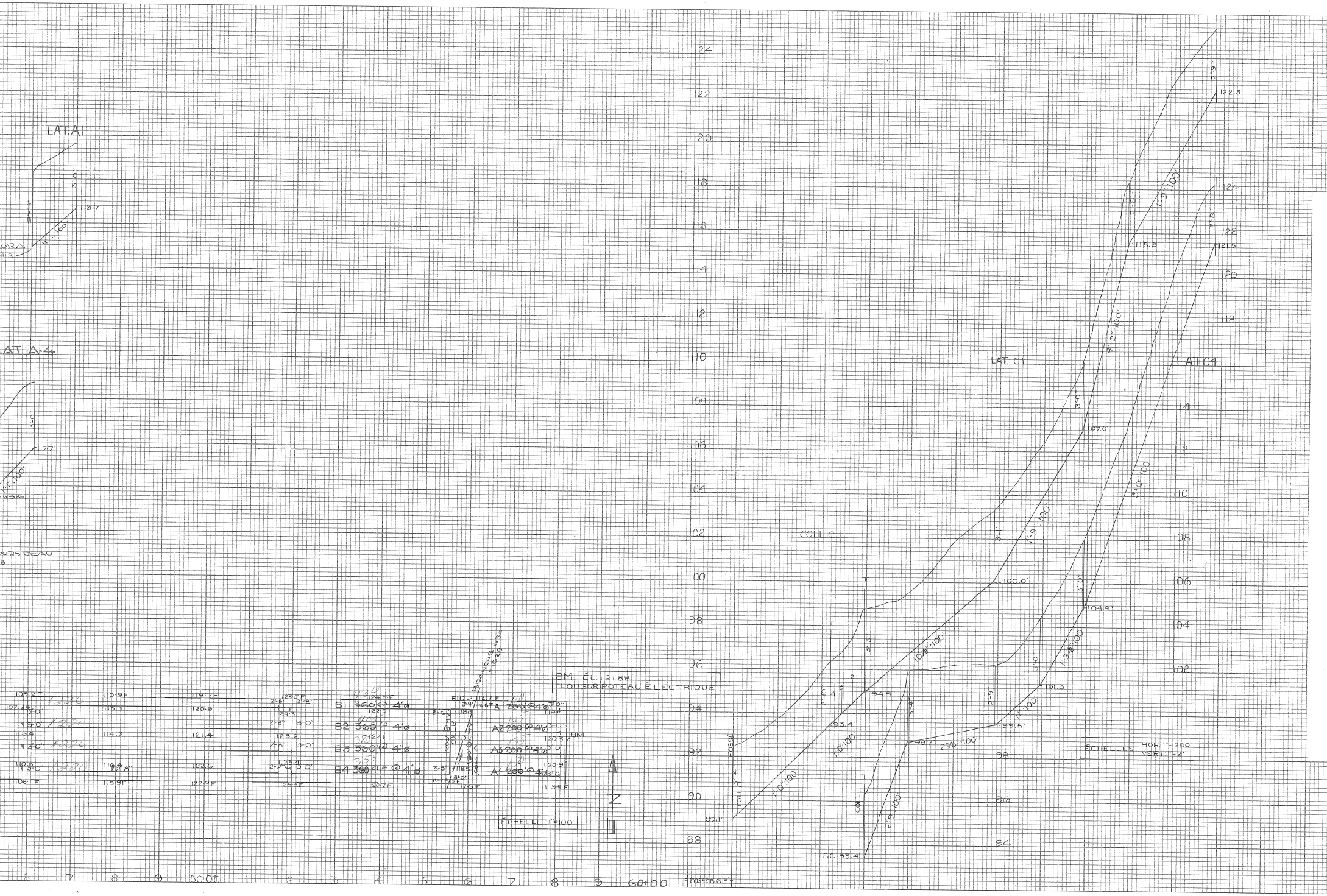
LAT.A1
LAT A-4
LAT. C1
LAT.C4
COLL C
COLL.
COLL.C
FOSSÉ
BM. EL. 121.88'
CLOU SUR POTEAU ÉLECTRIQUE
ÉCHELLES: HOR: 1"=200'
VERT: 1"=2'
ÉCHELLE 1"=100'
N
B1 360' @ 4'ø
B2 360' @ 4'ø
B3 360' @ 4'ø
B4 360' @ 4'ø
A1 200' @ 4'ø
A2 200' @ 4'ø
A3 200' @ 4'ø
A4 200' @ 4'ø
BM.
122.5'
121.5'
115.5'
116.7'
117.7'
107.0'
100.0'
104.9'
101.3'
99.5'
98.7'
94.9'
93.4'
89.1'
F.C. 93.4'
F.FOSSÉ 86.5'
1'9":100'
9'2":100'
3'0":100'
1'9":100'
10'2":100'
1'9½":100'
1'1":100'
2'3/8":100'
1'0":100'
1'0":100'
2'5":100'
11":100'
1'3":100'
50+00
60+00
124
122
120
118
116
114
112
110
108
106
104
102
100
98
96
94
92
90
88

LES INDUSTRIES POLY INDUSTRIES INC.
CROSS SECTION — 10 x 10 AU POUCE
Imprimé aux É.U.

LES INDUSTRIES POLY INDUSTRIES INC.
CROSS SECTION — 10 x 10 AU POUCE
Imprimé aux É.U.

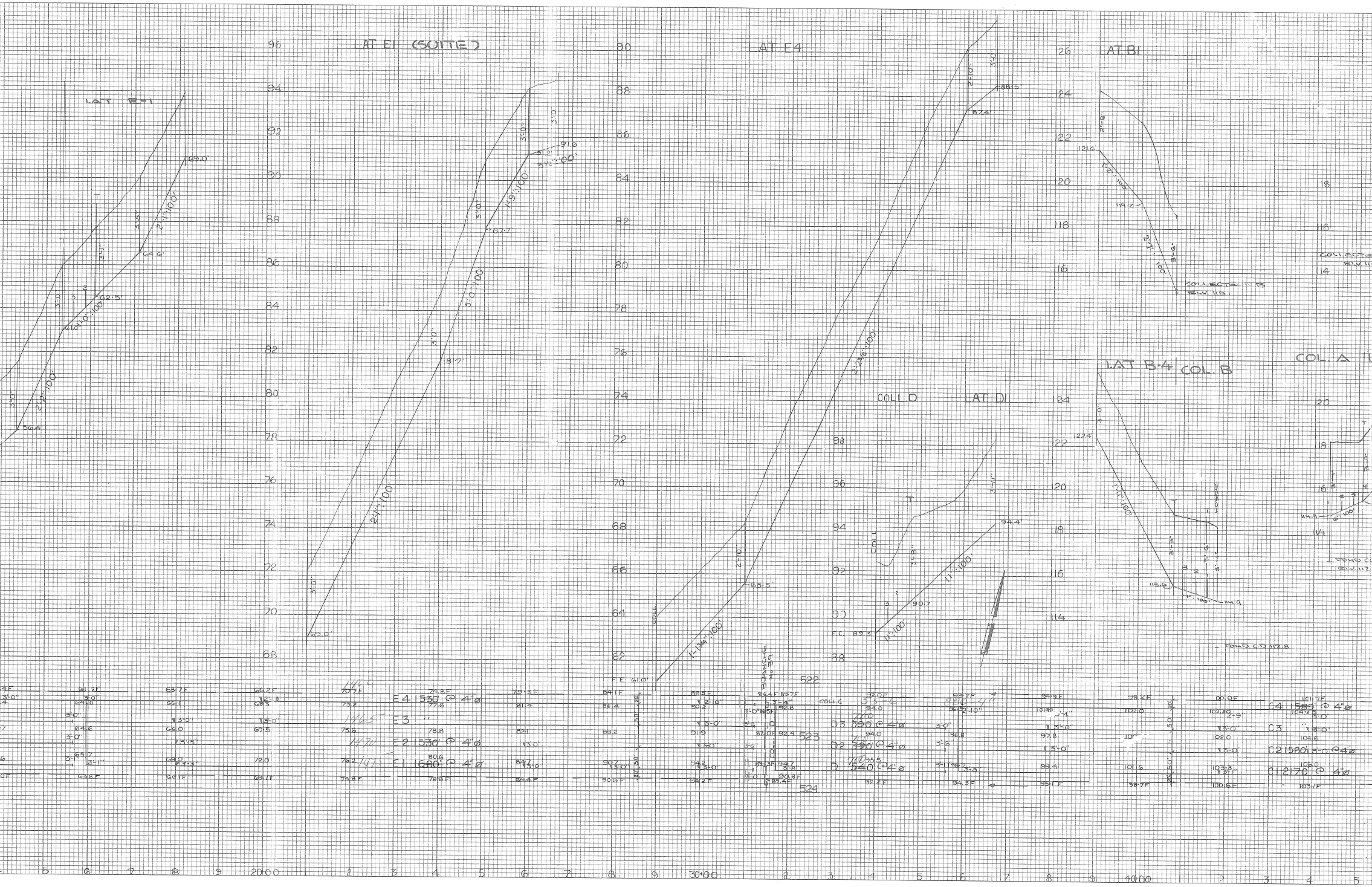
LAT E-1
LAT E1 (SUITE)
LAT E4
LAT. B1
LAT B-4
COL. B
COL. A
COLL D
LAT. D1
COLL
COLLECTEUR B
ELV. 115.1
FOND C.D. 112.8
F.C. 85.3'
F.F. 61.0'
E4 530' @ 4'Ø
E3
E2 530' @ 4'Ø
E1 680' @ 4'Ø
D3 390' @ 4'Ø
D2 390' @ 4'Ø
D 540' @ 4'Ø
C4 585' @ 4'Ø
C3
C2 1580' @ 4'Ø
C1 2170' @ 4'Ø
522
523
524
2'-2½":100'
2'-1½":100'
1'-9":100'
5'-0":100'
2'-3⅜":100'
1'-10¼":100'
11":100'
1'-11":100'
1'-2":100'
2'-1":100'
56.4'
62.5'
64.6'
69.0'
81.7'
87.7'
91.6
65.5'
87.4'
88.5'
90.7
94.4'
121.6
119.2
122.4
115.6
114.9
2000
3000
4000

LES INDUSTRIES POLY INDUSTRIES INC.
CROSS SECTION — 10 x 10 AU POUCE
No. 610
Imprimé aux E.U.

LES INDUSTRIES POLY INDUSTRIES INC.
CROSS SECTION — 10 x 10 AU POUCE
No. 610
Imprimé aux E.U.


COLL G
LAT G1
LAT J11
COLL F
LAT F1
COLL E
COLL H
F.H 53.5
2 3/8":100'
1'-3 1/2":100'
2'-7":100'
0.6":100'
10 3/4":100'
1'-6":100'
2 7/8":100'
10":100'
1'-6 1/2":100'
4 3/8":100'
1'-2":100'
1'-1 1/4":100'
F.COLL F: 47.2'
FOSSÉ
F.FOSSÉ 45.8
22 680'
BM
EL 50.0'
DE DÉPART : COIN DE GRANGE
BÂTIMENTS
ROUTE DU PRÉSIDENT KENNEDY
AUTRE PROPRIÉTAIRE
N
COLL E 1490' @ 4' ⌀
F3 1440' @ 4' ⌀
F2 1440' @ 4' ⌀
F1 1590' @ 4' ⌀
735-6"
715-4"
COLL H 173x4
0:00
10:00
20:00

1909
Col K 195 x 4"
K-1 202
K-2 200
K-3 208
L-1 675
L-2 620
L-3 564
5-9321A 30927
T-333790

drains posés en 1976
Col G = 185 x 6
250 x 4
J2 = 1718
J3 = 1730
J4 = 1814
J5 = 1519
J6 = 1836
J7 = 1891
J8 = 1955
J9 = 2040
J10 = 2051
J11 = 955
J5-11 = 1031
J12 = 2013
J13 = 2134
Col H 173 x 4
H1 = 143
H2 = 155
H3 = 190
H4 = 254
H5 = 315
H6 = 373
H7 = 392
H8 = 397
H9 = 113
26 546

LES INDUSTRIES POLY INDUSTRIES INC.
CROSS SECTION — 10 x 10 AU POUCE
No 313
Imprimé aux É.U.

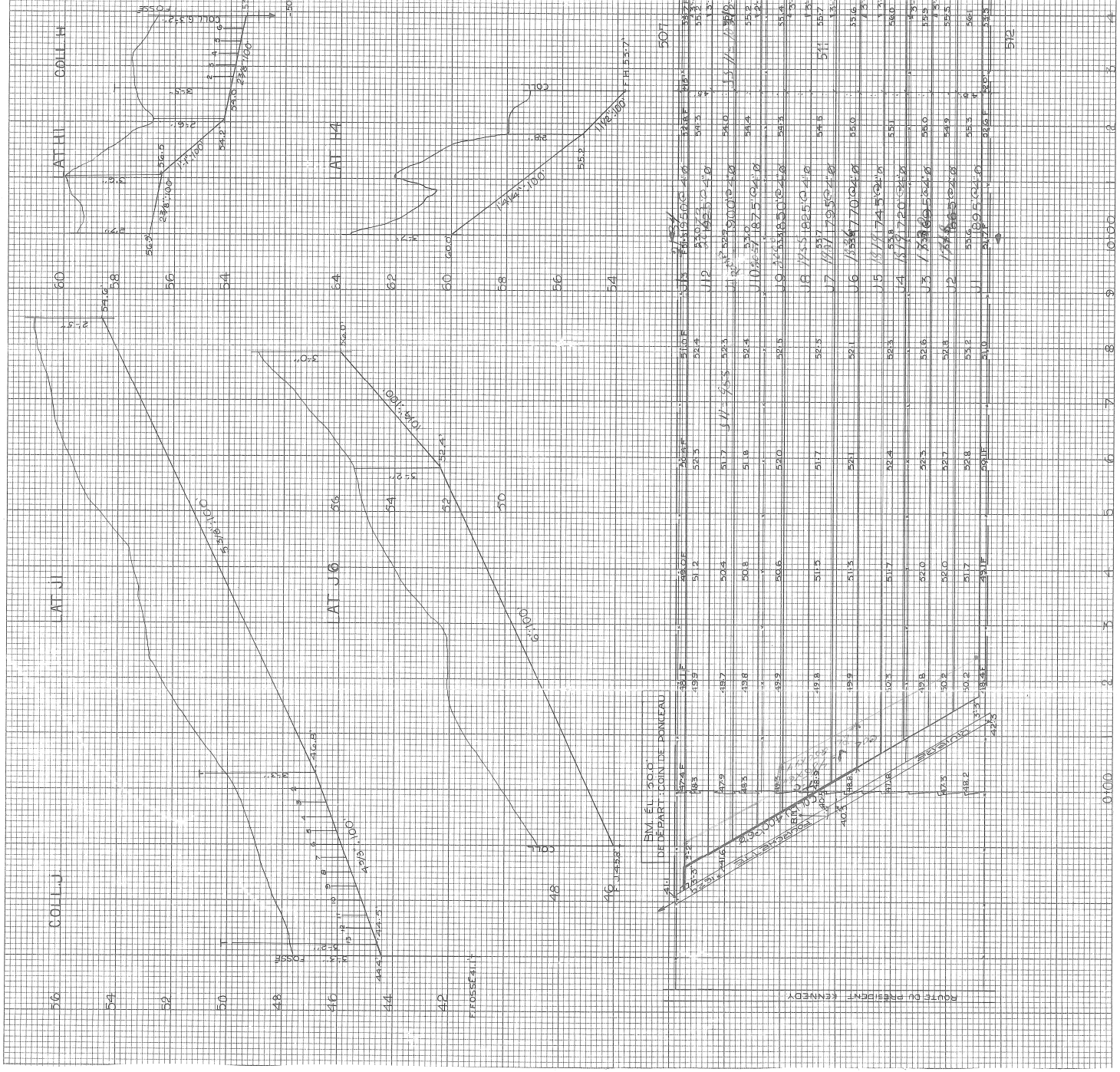
LAT H1
COLL H
LAT H4
F.H 53.7'
11 1/2":100'
14 1/4":100'
LAT J1
5 3/8":100'
4 2/3":100'
COLL J
LAT J6
10 1/4":100'
6":100'
F.J 45.8'
F.FOSSÉ 41.1'
BM. EL. 50.0'
DE DÉPART: COIN DE PONCEAU
ROUTE DU PRÉSIDENT KENNEDY
J13
J12
J11
J10
J9
J8
J7
J6
J5
J4
J3
J2
J1
507
512
0+00
60
58
56
54
64
62
52
50
48
46
44
42