



Habitation



SUPPLÉMENT SPÉCIAL

Le Courrier
de Saint-Hyacinthe

JEUDI 7 MAI 2020

NOTRE ÉQUIPE
est prête à vous accueillir en
toute sécurité pour une visite
personnalisée!



UN COMPLEXE RÉSIDENTIEL DE CHOIX POUR RETRAITÉS AUTONOMES



MANON BLANCHETTE
Directrice générale
et copropriétaire



GINETTE PELLETIER
Adjointe au service
à la clientèle



FRANCINE FORTIN
Adjointe
administrative



MARTIN BONDU
Responsable
des opérations



THIERRY LAMARRE
Responsable du service
en salle à manger




CHARLES VEILLEUX
Chef
cuisinier



JEAN-SÉBASTIEN RICHER
Responsable
de l'entretien général



BRIGITTE RODRIGUE
Responsable de
l'entretien ménager



DONALD LEMAY
Responsable de
l'entretien des bâtiments

**POUR LA SANTÉ ET LA SÉCURITÉ
DE NOS RÉSIDENTS ET DU PERSONNEL,
LES VISITES SE FERONT
EN CONFORMITÉ AVEC LES CONSIGNES
ÉMISES PAR LE GOUVERNEMENT.**

APPARTEMENTS À LOUER
DISPONIBILITÉS: Loft • 3^{1/2}



Pour prendre rendez-vous :
450 230-6516
3200, rue Saint-Charles, bureau 142,
Saint-Hyacinthe

jardinsdelayamaska.com

 **NOUVEAU BORNES ÉLECTRIQUES DISPONIBLES** 



3 raisons de confier l'entretien de votre terrain à des spécialistes



Saviez-vous qu'en déléguant à une entreprise spécialisée l'entretien de votre pelouse, de vos arbres, de vos fleurs, etc., vous pouvez gagner l'équivalent d'une semaine de temps libre pendant la belle saison? Poursuivez votre lecture pour découvrir les avantages de faire affaire avec des experts!

1. Vous n'avez pas d'outils à gérer

Plutôt que de magasiner pour une tondeuse et un taille-bordure, par exemple, vous contactez un entrepreneur en aménagement paysager et

convenez d'un contrat mentionnant les différentes tâches qu'il doit effectuer. Le fait de ne pas avoir à posséder d'équipements précis vous évite également tout l'entretien que ceux-ci requièrent (changements d'huile, réparations, aiguisages, etc.).

2. Vous diminuez vos responsabilités

Selon vos besoins, votre contrat peut inclure une multitude de services : tonte du gazon, élagage des arbres, taille des arbustes, arrosage

des fleurs, application d'engrais, entretien des allées, etc. Moins vous avez de corvées à effectuer, plus vous pouvez vous consacrer à d'autres occupations à la maison ou ailleurs!

3. Vous évitez les mauvaises surprises

Vous remarquez un problème avec votre gazon? Un contrat avec un spécialiste peut couvrir ce genre de situation et vous empêcher d'avoir à faire des essais et des erreurs pour redonner vie et splendeur à

votre pelouse. Vous ne connaissez pas les meilleures astuces pour garder vos arbustes en santé? Un professionnel en aménagement paysager s'en occupe pour vous!

Peu importe la superficie de votre terrain et les tâches à réaliser : en engageant des professionnels cet été, vous gagnerez des dizaines d'heures de liberté! Vous pourrez donc pratiquer plus souvent vos passe-temps préférés, dormir plus longtemps ou faire de nouvelles activités avec vos enfants. Génial, n'est-ce pas?

NOUVEAUX APPARTEMENTS HAUT DE GAMME À SAINT-HYACINTHE

Secteur Douville

Occupation juillet 2021

- 32 APPARTEMENTS
- STATIONNEMENTS INTÉRIEURS ET EXTÉRIEURS

- Ascenseur
- Bornes électriques
- Chute à déchets
- Comptoir de quartz

www.loracle.ca

L'ORACLE

Informations : 450 501-7911 • info@loracle.ca

177838

NOUVELLE SÉRIE Z400 POUR UNE TONTE RAPIDE COMME L'ÉCLAIR

- Transmission performante
- Maximisez l'opérationnalité
- Adhérence et équilibre parfaits
- 750 heures de performance professionnelle garantie

HUSQVARNA.COM

TROUVEZ VOTRE HUSQVARNA CHEZ

BESOIN D'UNE TONDEUSE À BRAQUAGE ZÉRO HORS PAIR?

5880, rue Lamoureux,
Saint-Hyacinthe

450 253-9035

175483



Avez-vous pensé à une piscine sur mesure?

Vous songez à vous faire installer une piscine creusée pour vous rafraîchir, vous détendre ou vous amuser lors des chaudes journées estivales? Laissez-vous tenter par un modèle conçu sur mesure, car celui-ci pourra pleinement satisfaire vos exigences!

Une excellente durabilité


Les piscines sur mesure sont particulièrement solides et étanches, puisqu'elles sont généralement fabriquées à l'aide de béton projeté (gunite) ou d'autres matériaux similaires, et ce, en un seul gros morceau. Des plans jusqu'à la réalisation finale, ces piscines creusées sont pensées de manière à limiter, voire à éviter au maximum les bris éventuels.

Une multitude de formes

Les seules limites à ces piscines sont l'espace disponible... et votre créativité! Rectangulaire, en L, déformée, géométrique ou de type lagon, votre piscine peut avoir n'importe quelle forme et présenter des niveaux de profondeur différents qui vous permettent de maximiser votre terrain.

Un résultat harmonieux

En choisissant de vous faire installer une piscine sur mesure, vous vous assurez que celle-ci complète à la perfection votre aménagement paysager. Communiquez avec un fabricant de piscines pour réaliser votre projet personnalisé!



Comment entretenir votre béton estampé?

Le béton estampé est un revêtement polyvalent et personnalisable à l'infini qui magnifie assurément votre aménagement paysager, qu'il s'agisse de votre terrasse, de vos escaliers, de votre entrée ou du contour de votre piscine. D'une très grande durabilité, il a l'avantage de ne demander que très peu d'entretien. Néanmoins, il ne faut pas le négliger pour autant!


Entretien régulier

Si le béton estampé a l'avantage d'être hermétique à la végétation indésirable, il peut toutefois accumuler les saletés. Pensez ainsi à le nettoyer au moyen d'un jet d'eau avec une laveuse à pression — assurez-vous de respecter la réglementation de votre municipalité concernant la consommation d'eau potable — et utilisez un solvant adapté pour éliminer les taches tenaces.

Entretien à long terme

Pour empêcher que l'eau sale ou les fuites d'huile ou d'essence ne tachent la surface de votre aménagement en béton, il vous faut lui appliquer un scellant qui la protégera. Selon la composition du produit, sa qualité et la fréquence à laquelle la zone est piétinée, une nouvelle couche peut être requise après un à cinq ans.

Communiquez avec votre paysagiste pour obtenir d'autres judicieux conseils!



Ferblanterie

Gilles Laliberté Inc.



Vente de tôle pour toitures et murs, pliage de moulures, déclin (acier, bois, aluminium, vinyle), ventilateurs de toit, échangeurs d'air, ventilation, chauffage, fournaies, persiennes, rampes en aluminium, portes de garage, plancher de patio en aluminium, portes et fenêtres, scellant, membrane de sous-toiture, soffite, barrières à neige, colonnes décoratives, vis et plus encore !

760, rue Jetté, Acton Vale, Qc, J0H 1A0
Tél.: 450 546-3184 Fax: 450 546-5743
ferblanteriegl.com ferbgl@hotmail.ca
RBQ 8270-0873-21

 **idéal revêtement**
Compagnie Limitée, Manufacturiers

178002



Du 1^{er} avril au 31 mai 2020

Profitez d'un rabais jusqu'à

300\$



à l'achat d'une thermopompe haute performance Moovair*

- Un design contemporain discret et épuré
- De la puissance et des économies d'énergie
- Un des meilleurs programmes de garantie de l'industrie



Saint-Hyacinthe 450 799-4525
www.maskarefrigeration.com



* Rabais de 300 \$ offert seulement sur les systèmes Multi-Moov -25C et -30C, exclusivement chez les détaillants Moovair participants. Des conditions s'appliquent. D'autres rabais disponibles. Détails chez votre détaillant.

175215



3 éléments à considérer pour choisir votre plancher flottant

Le plancher flottant porte ce nom en raison de son mode d'installation. En effet, il n'est pas fixé au sol : les lames qui le composent sont plutôt emboîtées les unes dans les autres. Voici quelques éléments à considérer avant de choisir le vôtre.

1. Le matériau

Les détaillants offrent une grande variété de produits. Selon votre budget, vous pourriez opter pour le chêne, l'érable, le pin ou le merisier, par exemple. Cela dit, le matériau le plus commun et le moins dispendieux pour le plancher flottant est le MDF, c'est-à-dire des panneaux de fibres de bois à densité moyenne. Il existe aussi du HDF, une variante à haute densité plus résistante.

2. Le grade

Les lames de bois sont classées selon leur grade, soit l'uniformité de leur couleur et le nombre de nœuds qu'elles comprennent. Pour un look plus authentique, elles ne doivent pas toutes être exactement identiques.

3. L'épaisseur

Des planches plus épaisses ne signifient pas qu'elles sont de meilleure qualité.

Elles permettent toutefois d'atténuer les irrégularités si votre sous-plancher s'avère inégal.

D'autres éléments à prendre en compte sont : le type de bois, la disposition des lames, la finition, l'entretien et l'installation. Pour plus de conseils, renseignez-vous auprès d'un professionnel. Ce dernier saura vous guider dans votre choix en fonction de son expertise et de vos besoins.



3 raisons d'opter pour le plafond suspendu

Le plafond suspendu s'appelle ainsi parce qu'il est « pendu » à la structure d'un plafond principal non refermé, dissimulant parfaitement la tuyauterie et le système électrique. Voici quelques raisons d'opter pour cette solution populaire.

1. Installation simple

Le plafond suspendu se pose aussi facilement que rapidement. Les panneaux s'avèrent typiquement légers et se découpent aisément au besoin (ex. : pour les pièces comportant de nombreux angles). De plus, ce procédé possède l'avantage d'être peu salissant.

2. Réparation facile

Les tuiles d'un plafond suspendu s'enlèvent en un clin d'œil. Accédez donc aux conduits, aux tuyaux et aux câbles de votre propriété n'importe quand, et ce, sans avoir à faire de trous! De plus, si l'un de vos panneaux s'abîme, vous pouvez le remplacer pour une somme modique.

3. Styles variés

À l'évocation du plafond suspendu, plusieurs pensent à celui des immeubles commerciaux et institutionnels, généralement blanc ou grisâtre... Pourtant, il peut être magnifique! De nos jours, les motifs et les finis offerts sont nombreux et vous pouvez même imprimer sur



vos tuiles un design de votre choix. Vous disposez également de la possibilité de les peindre de la couleur que vous souhaitez.

Demandez à un expert de votre région de vous présenter les différents plafonds suspendus (ex. : matériaux des tuiles, types de systèmes de suspension, etc.) et de vous aider à sélectionner celui qui vous convient!



JARDINS UNIQUES
DEPUIS 1980



CRÉER
PLANIFIER
RÉALISER

PAYSAGES
RODIER

VIVEZ L'EXPÉRIENCE RODIER

Conception de plans • Horticulteurs
Architectes paysagistes • Designers extérieurs
Réalisation et coordination des travaux

paysagesrodier.com | 450 796-2266





BM
ARMOIRES
 CUISINES - SALLES DE BAIN
35 ANS

Chers clients,
 à la suite des événements
 sans précédent en raison de la
 Covid-19, l'équipe d'Armoires B.M.
 est fière de vous accueillir
 en toute sécurité selon les normes
 gouvernementales avec le
 même professionnalisme et le
 même souci de qualité.

Au plaisir de vous revoir!



www.armoiresbm.ca

18 325 St-Louis, Saint-Hyacinthe (Qc) J2T 3H5
 Tél. : 450.778.1206 • Sans frais : 1.800.447.1206
 Téléc. : 450.773.5000

R.B.Q.: 8106-7449-29



178003



Aménagement paysager : 6 écrans pour préserver votre intimité

Vous affectionnez les heures de baignade, les soirées entre amis et les après-midis au soleil où vous n'avez qu'à vous prélasser en maillot de bain? Vous souhaitez toutefois pouvoir vous soustraire à la vue de vos voisins ou des passants? Voici six écrans qui vous donneront l'intimité désirée!

- 1. Les persiennes** : en bois ou en métal, par exemple, certaines persiennes sont mobiles et vous permettent d'ajuster l'ouverture de leurs lattes pour gérer la luminosité et les regards qu'elles bloquent.
- 2. Les treillis** : offerts en de nombreuses tailles, les treillis peuvent être combinés à des plantes grimpantes pour un écran végétal rafraîchissant. Pour une protection comestible, optez pour le kiwi arctique, le concombre libanais ou la vigne à raisin!
- 3. Les rideaux** : suspendus à une pergola ou à la structure d'une terrasse, de

larges pans de tissus peuvent créer une intimité immédiate. Il suffit de les installer ou de les retirer selon les besoins.

- 4. Les haies** : robustes, les haies de cèdres résistent aux variations de saisons, créent une barrière opaque et ont l'avantage de pousser rapidement.
- 5. La clôture ou le muret** : en pierre, en métal ou en bois, cette délimitation est permanente. Plus coûteuse, elle ajoute toutefois de la valeur à votre propriété et vous garde à l'abri des regards toute l'année. Mélangez les matières pour une combinaison particulièrement esthétique!
- 6. Les stores solaires** : sous forme de toiles, ces stores qui se rétractent en quelques secondes constituent un merveilleux écran pour une aire de détente aménagée sous le prolongement du toit de votre habitation.





4 modèles de tonnelles décoratives et pratiques



La tonnelle consiste en une construction en voûte typiquement faite d'un treillage. Elle s'installe dans le jardin et la cour extérieure ou sur la terrasse. En bois, en métal ou en PVC, elle adopte différents styles et formes. Découvrez quelques modèles qui sauront vous inspirer!

1. De jardin

Il s'agit de la tonnelle classique, celle qui fait office de portail à votre jardin. Elle est généralement en bois et agrémentée de plantes grimpantes pour un look rustique. Sa raison d'être s'avère avant tout esthétique.

2. Autoportante

Grâce à ses quatre piliers et à sa structure en métal (ex. : acier, aluminium), la tonnelle autoportante — toujours carrée — est particulièrement solide. Certains modèles possèdent

des rideaux que vous pouvez déployer pour plus d'intimité.

3. Adossée

Fixée sur votre terrasse, cette tonnelle est « adossée » à votre propriété. Ménagez-vous un coin ombragé pour relaxer ou un espace pour le barbecue afin de pouvoir l'utiliser beau temps, mauvais temps!

4. Pliante

Comme son nom le suggère, la tonnelle pliante se monte et se démonte facilement en quelques minutes. Elle est donc très pratique pour la tenue de réceptions et d'événements divers. Il en existe également avec une toiture ignifuge et imperméable. Pour choisir le meilleur emplacement pour votre tonnelle et savoir comment l'ornementer, sollicitez les conseils d'un paysagiste.





**NOUS SOMMES
VOS EXPERTS
DU CONFORT!**

**JUSQU'À 450\$ DE RABAIS SUR
UNE THERMOPOMPE MURALE**

E.D. Réfrigération Inc.



DAIKIN
AIR INTELLIGENCE

#1 MONDIAL

*Offre d'une durée limitée

Habitation - Jeudi 7 mai 2020 - Le Courrier de Saint-Hyacinthe - 7



Tendance déco 2020 : on craque pour les courbes!



Exit les lignes droites et les coins carrés; bonjour les courbes! En 2020, donnez du mouvement et adoucissez les angles de vos pièces en adoptant cette dernière tendance. Pour ce faire, choisissez notamment ces éléments avec soin.

Le mobilier

Ici, il ne s'agit pas uniquement d'une question de motifs : ce sont les meubles eux-mêmes qui prennent des ron-deurs! Vos tables (ex. : de salle à manger, de salon, de chevet) et vos poufs sont ronds ou ovales. Vous vous assoyez sur des tabourets et des chaises aux dossiers courbés. Si votre mobilier s'avère anguleux, il arbore néanmoins des motifs circulaires.

Les accessoires

Il ne suffit pas de voir les choses en grand, il faut aussi penser aux détails! Disposez des bols et des vases arrondis çà et là. Installez des moulures en arcades ou une tête de lit en demi-lune. Optez pour un miroir en forme de cercle, un évier en coupe, des luminaires sphériques, des coussins arrondis, etc. Les possibilités sont illimitées!

Peu importe le style que vous adoptez (ex. : industriel, chalet, bohème), les rondeurs sont de rigueur. Consultez un décorateur d'intérieur afin de vous assurer que tous les éléments se marient à la perfection!



C'EST LE TEMPS DE

Flusher

VOTRE VIEUX DÉCOR

Keisa, votre magasin de plomberie de première qualité vous offre des lignes de produits haut de gamme fabriqués et assemblés au Québec!

Dénichez les plus beaux articles de plomberie pour votre cuisine et salle de bains sous le même toit, conseils et service de designer inclus.

Profitez de nos promotions printanières pour refaire votre décor!


 CUISINES ET SALLES DE BAIN INC.

Achetez local, c'est
**Acheter
 Québécois** 





5 plantes couvre-sol pour remplacer le gazon

Vous n'avez pas le temps de vous occuper de votre pelouse, souhaitez économiser sur l'eau ou avez du mal à conserver un beau terrain vert? Plusieurs plantes couvre-sol pourraient remplacer votre gazon, dont les cinq suivantes.


- 1. Herbe aux écus (*Lysimachia nummularia*)** : ce type de vivace aux feuilles dorées pousse aisément dans des endroits ensoleillés ou mi-ensoleillés. Pouvant tolérer un piétinement occasionnel, elle se parsème de fleurs jaunes en juin et en juillet.
- 2. Herniaire glabre (*Herniaria glabra*)** : résistante aux conditions difficiles (dont le piétinement) et aux sols arides, cette vivace peut devenir très dense et appréciée être sous le soleil. En période de floraison, ses tiges se tapissent de petites fleurs vertes.

3. Thym serpolet (*Thymus serpyllum*) : parfait pour une zone peu fréquentée en raison de son endurance moyenne face à la circulation, le thym offre une bonne couverture et se colore de fleurs roses durant l'été.

4. Trèfle blanc (*Trifolium repens*) : produisant de petites fleurs blanches, cette plante rustique résiste peu à un piétinement fréquent, mais a l'avantage de demeurer belle lors d'une canicule.

5. Lotier corniculé (*Lotus corniculatus*) : ce couvre-sol réagit bien au passage des pieds et affectionne particulièrement les sols plus secs. Ses fleurs passent graduellement du jaune au rouge.

Pour éviter de marcher sur votre couvre-sol, aménagez un chemin de pierres plates!



Pour un jardin coloré et délicieux, cultivez des fruits!

Il n'y a pas que les légumes et les fines herbes qui peuvent pousser au potager pour ensuite faire le bonheur de vos papilles gustatives. Les arbres, les arbustes et les plantes qui produisent des fruits présentent un intérêt visuel au fil des saisons avec leurs feuillages verdoyants, leur période de floraison et les couleurs de leurs aliments. Faites le plein d'idées de fruits jolis et savoureux à cultiver!

Fructification rapide

Vous souhaitez pouvoir récolter vos fruits seulement quelques mois après les avoir plantés? Optez pour des fruits délicatement sucrés faciles à produire : fraises, framboises, cerises de terre, cantaloups et melons d'eau, par exemple.

Production à venir

La patience fait partie de vos qualités et vous aimeriez planter un arbre ou un arbuste qui ne produira des fruits que dans quelques années, mais qui aura une longue vie? Voici quelques choix intéressants et le nombre approximatif d'années avant leur fructification : abricots et mûres (deux ans); bleuets, poires et pommes (trois ans); prunes (six ans).

Découvertes alléchantes

Vous souhaitez sortir des sentiers battus et profiter de l'occasion pour goûter des fruits succulents, mais moins communs? Cassis, kiwis rustiques, amélanches, baies de sureau, camerises et gadelles se prêtent très bien au climat québécois — de quoi faire de délicieuses confitures!

Avant de planter un arbuste ou un arbre fruitier, vérifiez s'il dépend d'autres espèces (mâles ou femelles) pour sa pollinisation et sa fructification. Pour en savoir plus, informez-vous auprès de votre centre de jardin!



ICI VOUS ÊTES CHEZ LE MOINS CHER!

CONCEPT
MARCHÉ LUKO
DE L'ARMOIRE



www.conceptluko.com Cliquez j'aime sur

OUVERT
AU PUBLIC

AVEC DES MESURES SÉCURITAIRES!

HORAIRE TEMPORAIRE
LUNDI AU VENDREDI DE 9 H À 17 H

POUR TOUS VOS PROJETS DE
RÉNOVATION ET CONSTRUCTION

MÉGA CHOIX DE PLANCHERS

- LAMINÉ (FLOTTANT)
- VINYLE (SPC)
- BOIS FRANC

PLANCHER
FLOTTANT

À partir de
99¢
/pi.ca.

À partir de
199\$
/pi.ca.




VINYLE
FLOTTANT

FABRICATION
ET CONCEPTION
D'ARMOIRES SUR
MESURE!



MOULURES,
PLINTE, O'GEE,
CADRAGE
JUSQU'À 16 PIEDS



LOTS DE
PORTES ET
FENÊTRES
EN INVENTAIRE



SUR MESURE
DISPONIBLE

RAMPES ET
BARREAUX
D'ESCALIER

À partir de
299\$
chaque



GRANBY
1196, RUE PRINCIPALE
450 991-2236

SAINT-HYACINTHE
SORTIE 138 DE LA 20
6400, RUE ÉTIENNE RACINE
450 799-1515

*Photos à titre indicatif seulement

178094



Vous envisagez de redécorer votre maison ce printemps? Laissez-vous inspirer par les tendances du moment!

Couleurs froides

Les tons évoquant les régions côtières ont le vent dans les voiles cette saison : les bleus bord de mer, les verts doux et les roses pâles se marient à merveille avec d'audacieuses touches de jaune safran. Si vous préférez les teintes neutres, oubliez les beiges et les grèges plus chauds qui ont la cote depuis quelques années et misez sur les gris froids pour être tout à fait dans le coup!

Accents boisés

Du mobilier aux accessoires divers, le bois se glisse partout! Ce printemps, on l'adopte au naturel plutôt que peint. Optez pour des essences foncées comme le noyer ou le teck au lieu des bois pâles tels que le pin ou l'érable. Les éléments structuraux, dont les poutres apparentes, sont également à la mode.

Motifs végétaux

Alors que les motifs de fleurs abondent généralement au printemps, cette saison fait plutôt honneur aux imprimés de feuillus tropicaux. Créez un mur d'accent grâce à un papier peint arborant des palmiers, parez vos fauteuils d'un revêtement à motif de fougères ou faites encadrer des imprimés végétaux rétro, par exemple.

Les éléments décoratifs les plus populaires ce printemps ne sont pas seulement tendance, mais aussi intemporels : les intégrer à votre intérieur assurera donc à celui-ci une superbe allure pendant plusieurs années!



Découvrez les tendances déco à adopter ce printemps!



Piscines creusées sur mesure

SERVICE D'ENTRETIEN COMPLET
(ouverture, fermeture, entretien hebdomadaire)

- Vente et installation
- Réparation
- Changement de toile chauffe-eau
- Trottoirs

LE VRAI SPÉCIALISTE en région!!
L'été approche - pensez à votre qualité de vie!
Réservez la piscine de vos rêves dès aujourd'hui

ESTIMATION GRATUITE



NOUVEAU !
Besoin d'un cabanon clé en main?
Vente - installation -
Toute grandeur sur commande.
Fabrication en usine.
Aussi: nous réparons
et rénovons votre
ancien cabanon:
Toiture, portes et fenêtres.
TRAVAIL PRO A-1

*Piscine Multi-Forme,
Le spécialiste en région*

Pour information: Alain Messier, prop. : 450 774-2003 | alainm@piscinemultiforme.com



5 éléments à considérer pour aménager le parfait bureau à domicile

Vous effectuez du télétravail, êtes travailleur autonome ou étudiant à temps plein? Un bureau à domicile s'impose! Voici cinq éléments desquels tenir compte lors de son aménagement.

1. L'emplacement

Votre bureau devrait se situer dans un endroit isolé et calme. En effet, il est impératif qu'il soit séparé de votre espace de vie. En ce sens, le lieu choisi possède préférentiellement une porte pour vous « couper » de l'extérieur.

2. Le bureau

Si la taille de la pièce le permet, les bureaux les plus fonctionnels s'avèrent ceux en U ou en L, car ils offrent une plus grande surface de travail. Cette dernière doit être au moins de 36 à 48 po de largeur et de 24 à 30 po de profondeur.

3. Le rangement

Sur le bureau lui-même, il ne devrait se trouver que ce dont vous vous servez régulièrement et les documents de votre projet en cours — le

reste ne fait qu'encombrer! Optez pour des rangements verticaux pour maximiser l'espace, comme un classeur ou une bibliothèque en hauteur.

4. L'éclairage

Idéalement, vous bénéficiez d'une lumière naturelle abondante, mais un éclairage ambiant et de tâche approprié peut suffire à vos besoins. Le premier assure une illumination uniforme de la pièce et le second correspond généralement à la lampe de bureau.

5. La chaise

La chaise de travail consiste sans doute en l'élément le plus important. Puisque vous y êtes assis pendant plusieurs heures d'affilée, elle doit être confortable et fournir un support dorsal adéquat. Elle dispose également de roulettes pour faciliter vos déplacements.

Pour créer une atmosphère propice à la productivité, faites appel à un décorateur d'intérieur : il saura aménager une pièce aussi fonctionnelle que stylée!



Comment isoler votre plafond cathédrale?

Lorsqu'il est question de plafonds vertigineux, les coûts de chauffage s'élèvent souvent au-dessus de la moyenne à cause de l'air chaud s'échappant naturellement vers le haut. Votre maison ou votre chalet comporte un plafond cathédrale? Une isolation appropriée s'avère d'autant plus cruciale!

Par l'intérieur

Quoiqu'elle ne soit pas idéale, l'isolation par l'intérieur reste possible. Il ne faut cependant pas s'attendre à une parfaite étanchéité. Vous pouvez appliquer de la cellulose soufflée entre le pontage en planches et la finition interne. D'autres solutions existent, mais elles impliquent d'enlever le plâtre, le cas échéant.

Par l'extérieur

L'isolation par l'extérieur, soit par la toiture, est préférable. Utilisez du polyuréthane giclé (une couche de 2 à 3 po), puis des matériaux à la performance thermique supérieure. Surtout, assurez-vous de laisser un espace suffisant pour la ventilation (au moins 15 po).

Isoler un plafond cathédrale constitue un travail complexe pour lequel il vaut mieux requérir les services de professionnels qualifiés. Ces derniers connaissent les normes de construction sur le bout des doigts et savent quels sont les meilleurs isolants sur le marché. Pour éviter les complications, faites appel à un entrepreneur de votre région!



8 BEAUX LOGEMENTS DISPONIBLES MAINTENANT



Faubourg Laframboise

1730, Boul. Laframboise
(Entrée côté Boul. Laframboise)



APPARTEMENTS
À LOUER



UN STYLE DE VIE
UNIQUE

3 1/2 4 1/2 5 1/2

INFORMATIONS 450.223.4183 faubourglaframboise.com



LÀ

POUR VOUS

Pour assurer votre nouveau quotidien

PROMUTUEL
ASSURANCE

COMMUNIQUEZ AVEC NOUS

450 793-4471
1 800 361-0087

promutuelassurance.ca