

Ville de Longueuil Ville de Longueuil Ville de Longueuil Ville de Longueuil Ville de Longueuil

# Budget 2008

**Réaliser  
Longueuil  
avec rigueur  
et engagement**



longueuil

## Réaliser Longueuil avec rigueur et engagement



Le budget 2008 de la Ville de Longueuil nous permet de réaliser Longueuil.

Après deux ans de tumulte, nos efforts et notre acharnement à régler le dossier de l'agglomération ont porté fruits; nous pouvons entrevoir l'avenir avec optimisme. Longueuil s'est réapproprié son administration, nous avons maintenant les moyens d'agir.

Tel qu'annoncé l'année dernière, nous avons procédé à une remise en question importante de l'appareil administratif. Cet exercice a engendré des économies substantielles tout en améliorant notre efficacité et l'harmonisation de nos services sur l'ensemble du territoire. Cette rigueur de gestion nous a permis de limiter la hausse du compte de taxes moyen de nos résidents à 2,2 %, soit près de l'inflation.

Le budget 2008 prévoit la réalisation de projets d'investissement structurants conformes à nos engagements. Nous nous référons notamment à la construction d'une bibliothèque d'envergure à proximité du Parc de la Cité, à la centaine de millions à investir dans nos infrastructures sur l'ensemble du territoire, sans oublier les pôles de développement économique, dont celui du métro Longueuil-Université-de-Sherbrooke.

Notre engagement en matière environnementale se verra confirmé. Longueuil agira avec la préoccupation constante de réaliser un développement durable sur son territoire.

Mon équipe et moi prenons l'engagement de gérer la Ville de façon rigoureuse, de développer Longueuil de façon responsable, de réussir Longueuil.

Le maire,

A handwritten signature in black ink, written in a cursive style. The signature reads "Claude Gladu".

Claude Gladu

**Budget  
Ville de Longueuil**

**Faits saillants**

---

---

Réaliser Longueuil avec rigueur et engagement

## Les faits saillants

Au cours de l'année 2007, la Ville de Longueuil a dû procéder à un exercice de remise en question générale de sa mission, de sa structure et de son mode de fonctionnement afin de mieux répondre aux besoins de ses citoyens.

Le budget 2008 contient :

- La mise en œuvre du règlement du dossier de l'agglomération en termes de compétence, de gouvernance et de fiscalité. Cette entente a d'ailleurs rallié les villes de Longueuil, de Brossard et de Boucherville, représentant 88% de la population. Longueuil se réapproprie ainsi son administration en se donnant les moyens d'agir et de se réaliser adéquatement.
- La mise en œuvre d'une structure de Ville unique et optimale qui desservira mieux les instances politiques et la population. Cette nouvelle structure a engendré des économies de plus de 5 millions de dollars et améliorera l'efficacité de l'administration.
- La réalisation des projets d'investissements structurants en matière de développement économique (58 M\$), d'infrastructures (49 M\$), d'immeubles (14 M\$) et de parcs (11 M\$). Longueuil répondra ainsi aux attentes de ses citoyens.
- La poursuite du plan municipal en matière d'amélioration environnementale, de protection des espaces verts et de conservation des ressources.
- Le maintien d'une offre de service de qualité à un coût minimal. La hausse des dépenses d'opération a été contenue à 0,6 %.

### **Au chapitre des revenus**

Les revenus fiscaux de 224,2 M\$ représentent 72 % des revenus totaux.

Un montant de 3,8 M\$ pour le financement à long terme des transferts fiscaux découlant de la loi modifiant l'agglomération de Longueuil.

Une appropriation de surplus de 1,6 M\$.

### **Au chapitre des dépenses**

Pour fins de comparaison, le budget 2007 a été redressé afin de refléter la nouvelle réalité organisationnelle qui a été implantée au cours de l'année 2007.

Les dépenses des activités locales sont en hausse de 1,3 M\$, soit 0,6 %. Cette faible hausse est le résultat des efforts de la réorganisation 2007.

Introduction de la quote-part pour le financement des activités d'agglomération (111,7 M\$).

Le budget des dépenses 2008 de 312,4 M\$ est réparti comme suit :

• Quote-part pour la contribution à l'agglomération de Longueuil	35,7 %
• Services aux citoyens	30,0 %
• Dépenses communes	20,7 %
• Services de soutien	12,3 %
• Législatif	1,3 %

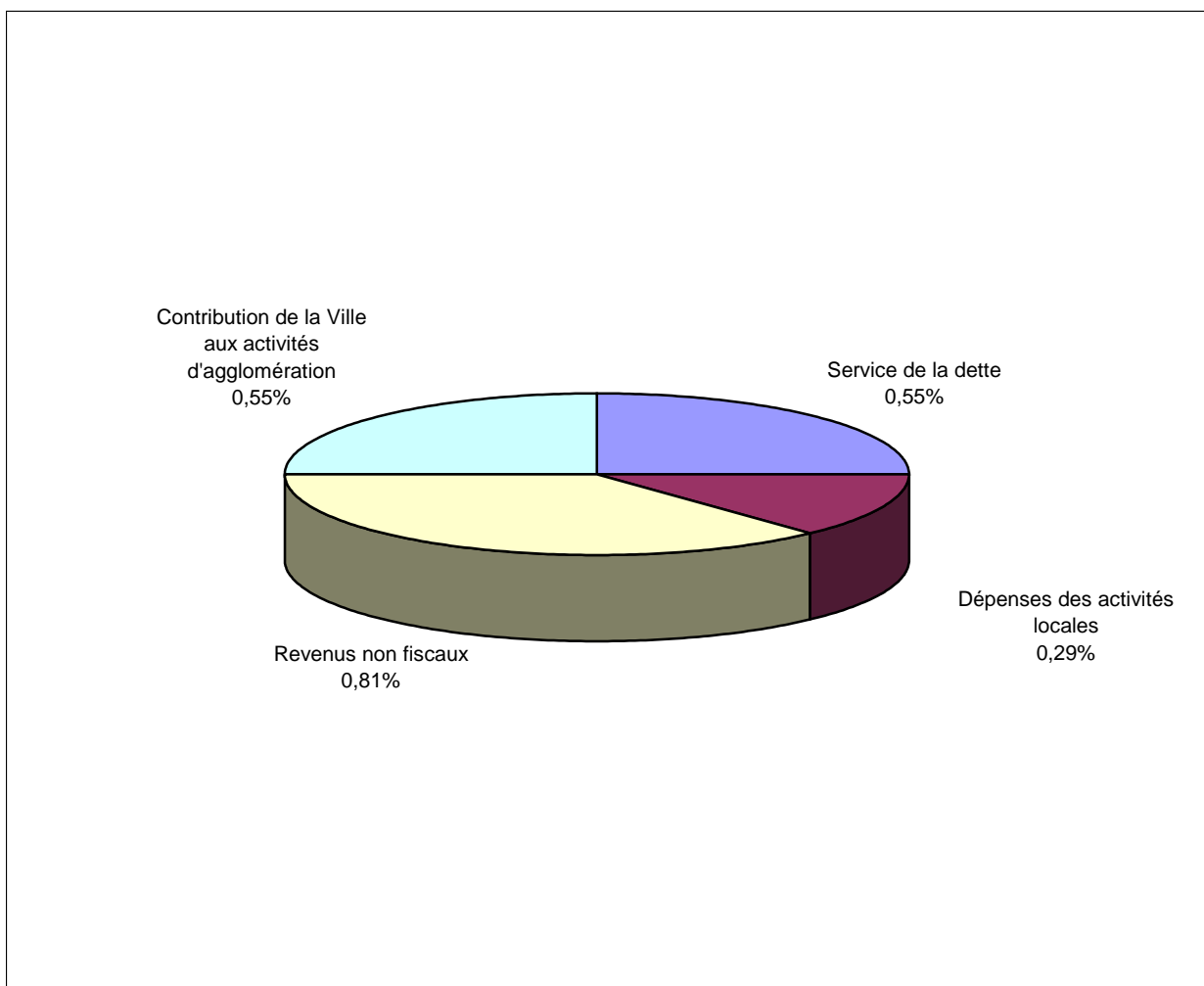
---

**Hausse du compte de taxes moyen de 2,2 % pour les contribuables du secteur résidentiel**

Cette hausse du compte de taxes s'explique par :

- Une augmentation du service de la dette de 2,5 M\$;
- Une augmentation des dépenses des activités locales de 1,3 M\$;
- Une réduction des revenus non fiscaux de 3,8 M\$;
- Une augmentation de la contribution de la Ville aux activités d'agglomération de 2,6 M\$.

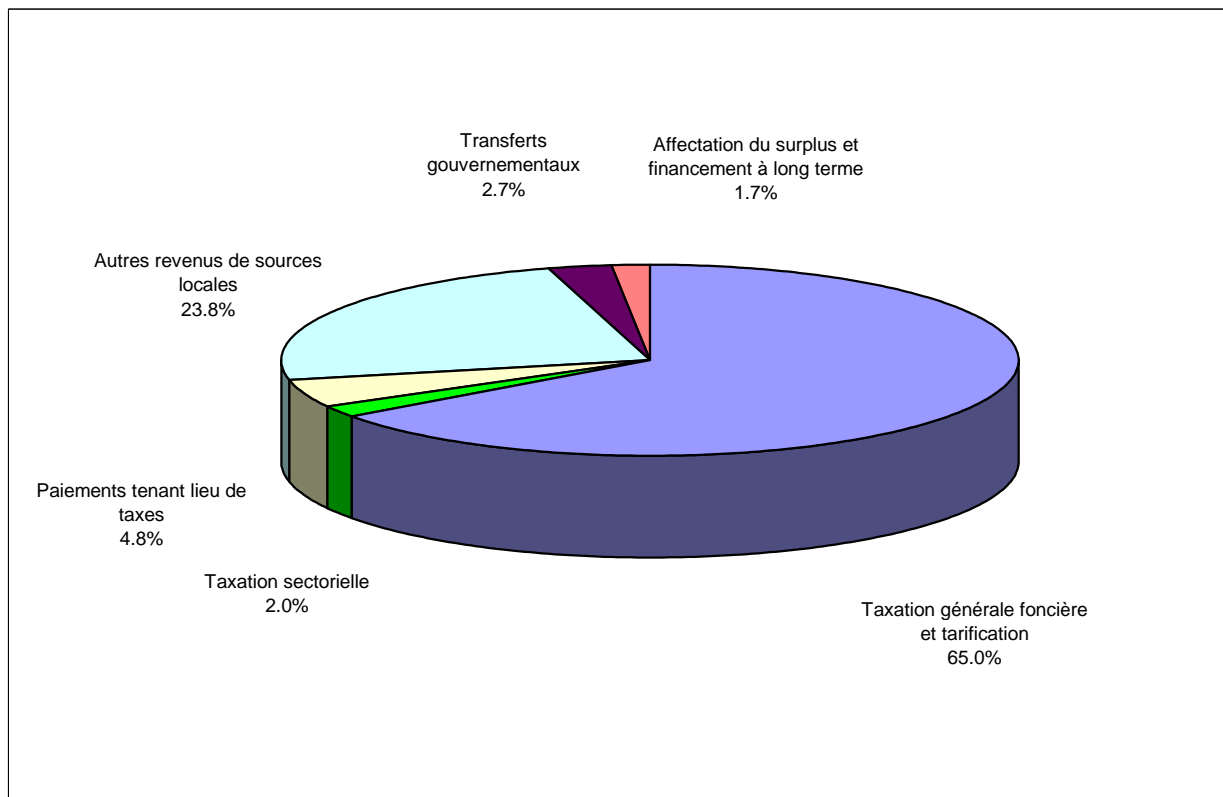
**Répartition de la hausse du compte de taxes de 2,2 % :**



Budget  
Ville de Longueuil

---

## Sommaire des revenus

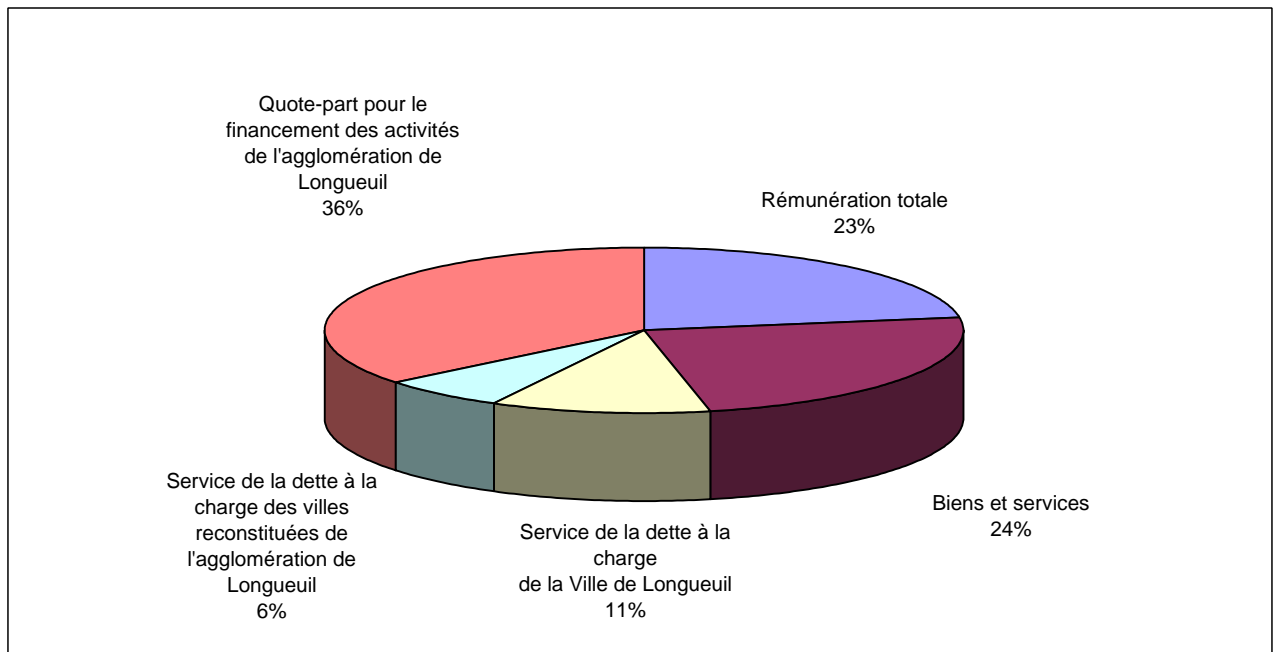


	2007		2008	
	\$	%	\$	%
<b>Revenus</b>				
Taxation générale foncière et tarification	115 469 804	51.2	203 134 549	65.0
Taxation sectorielle	6 447 651	2.9	6 304 120	2.0
Paiements tenant lieu de taxes	8 360 816	3.7	14 778 775	4.8
Autres revenus de sources locales	85 217 957	37.8	74 240 480	23.8
Transferts gouvernementaux	7 813 824	3.4	8 447 586	2.7
Affectation du surplus	2 300 000	1.0	1 650 000	0.5
Financement à long terme des activités financières	-	0.0	3 800 000	1.2
<b>Total des revenus</b>	<b>225 610 052</b>	<b>100.0</b>	<b>312 355 510</b>	<b>100.0</b>

**VILLE DE LONGUEUIL  
Revenus**

	<b>2007</b>	<b>2008</b>
	<b>\$</b>	<b>\$</b>
<b>Fiscalité</b>		
<b>Taxes</b>		
Foncière générale	93 789 530	178 845 854
Spéciales pour service de la dette	21 045 394	23 536 224
<b>Taxes générales</b>	<b>114 834 924</b>	<b>202 382 078</b>
Tarification	634 880	752 471
Taxes de secteur	6 447 651	6 304 120
<b>Total taxes</b>	<b>121 917 455</b>	<b>209 438 669</b>
<b>Paiements tenant lieu de taxes</b>		
Gouvernement du Québec et ses entreprises	6 215 322	11 169 307
Gouvernement du Canada et ses entreprises	1 816 979	3 069 970
Autres organismes compensables	328 515	539 498
<b>Total paiements tenant lieu de taxes</b>	<b>8 360 816</b>	<b>14 778 775</b>
<b>Total Fiscalité</b>	<b>130 278 271</b>	<b>224 217 444</b>
<b>Autres revenus de sources locales</b>		
<b>Revenus des arrondissements</b>	<b>2 958 473</b>	<b>1 756 168</b>
<b>Autres revenus</b>		
Droits de mutations immobilières	9 990 000	7 945 000
Amendes et pénalités	9 156 052	7 707 068
Intérêts	1 381 094	1 942 969
Recouvrables de l'agglomération de Longueuil	23 753 284	21 995 452
Recouvrables des villes reconstituées, dettes	21 450 895	20 129 249
Recouvrables de l'agglomération, compétences déléguées	4 069 891	3 363 449
Recouvrables du gouvernement du Québec	2 000 000	-
Autres	8 958 268	9 401 125
<b>Total autres revenus</b>	<b>80 759 484</b>	<b>72 484 312</b>
<b>Total autres revenus de sources locales</b>	<b>83 717 957</b>	<b>74 240 480</b>
<b>Transferts</b>		
Subvention service de la dette	3 854 367	2 585 483
Autres subventions	5 459 457	5 862 103
<b>Total transferts</b>	<b>9 313 824</b>	<b>8 447 586</b>
<b>Appropriation du surplus</b>	<b>2 300 000</b>	<b>1 650 000</b>
<b>Financement à long terme des activités financières</b>	<b>-</b>	<b>3 800 000</b>
<b>TOTAL DES REVENUS</b>	<b>225 610 052</b>	<b>312 355 510</b>

## Sommaire des dépenses



	2007		2008	
	Redressé <sup>(1)</sup>			
	\$	%	\$	%
<b>Rémunération</b>				
Rémunération	57 640 268	25.5	56 569 577	18.2
Contribution de l'employeur	13 622 701	6.0	13 576 700	4.3
<b>Rémunération totale</b>	<b>71 262 969</b>	<b>31.6</b>	<b>70 146 277</b>	<b>22.5</b>
<b>Biens et services</b>				
Transport et communication	3 128 231	1.4	3 061 142	1.0
Services professionnels et techniques	31 145 084	13.8	33 200 411	10.6
Location, entretien et réparation	12 523 878	5.6	12 733 965	4.1
Biens non durables	15 755 584	7.0	14 941 813	4.8
Autres objets	10 754 652	4.8	11 720 888	3.8
<b>Total des biens et services</b>	<b>73 307 429</b>	<b>32.5</b>	<b>75 658 219</b>	<b>24.3</b>
<b>Service de la dette à la charge de la Ville de Longueuil</b>	<b>33 635 466</b>	<b>14.9</b>	<b>34 771 227</b>	<b>11.1</b>
<b>Service de la dette à la charge des villes reconstituées de l'agglomération de Longueuil</b>	<b>21 450 895</b>	<b>9.5</b>	<b>20 129 249</b>	<b>6.4</b>
<b>Total des dépenses des activités locales</b>	<b>199 656 759</b>	<b>88.5</b>	<b>200 704 972</b>	<b>64.3</b>
<b>Quote-part pour le financement des activités de l'agglomération de Longueuil</b>	<b>25 953 293</b>	<b>11.5</b>	<b>111 650 538</b>	<b>35.7</b>
<b>Total des dépenses</b>	<b>225 610 052</b>	<b>100.0</b>	<b>312 355 510</b>	<b>100.0</b>

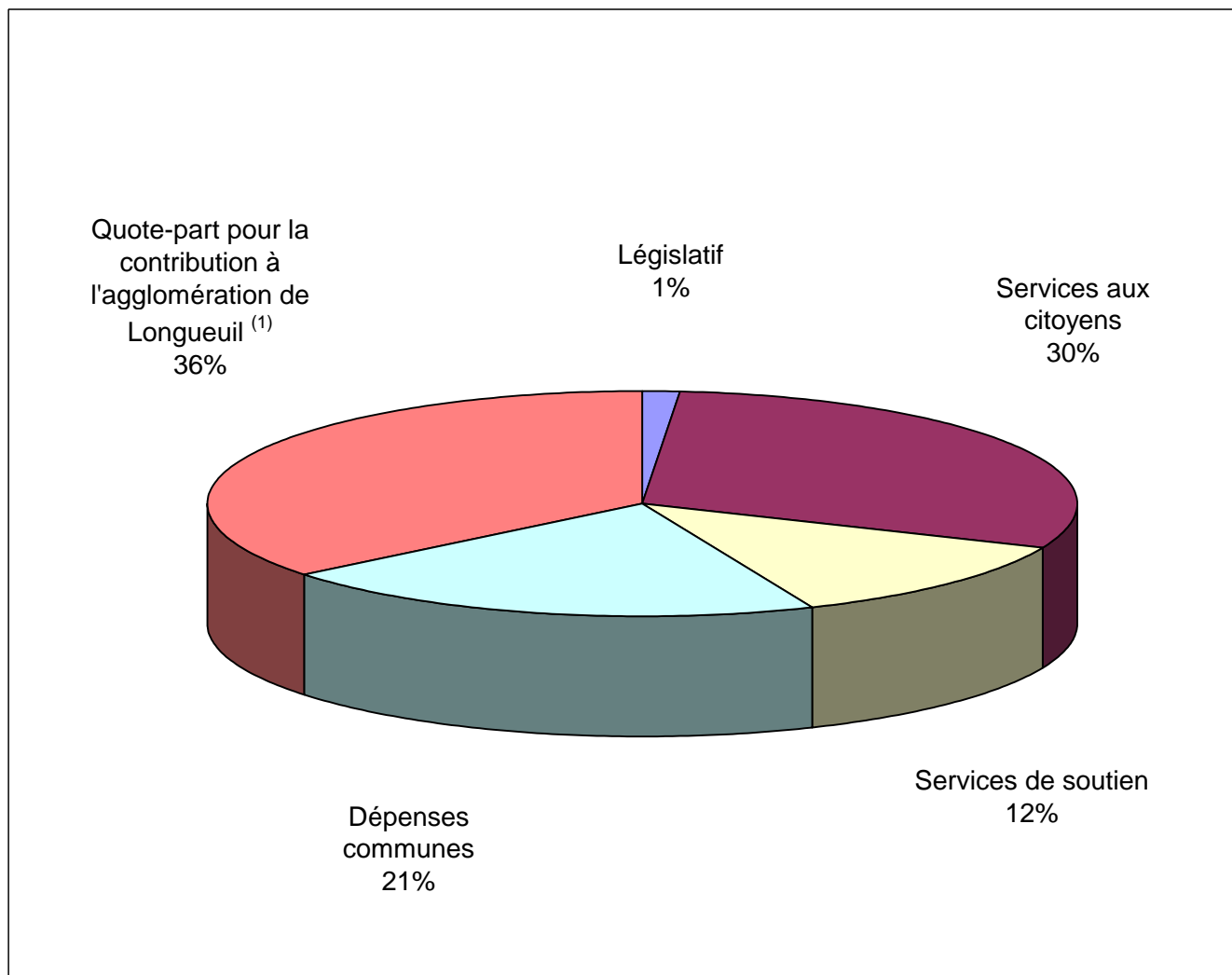
<sup>(1)</sup> Suite à la restructuration des directions, le budget voté 2007 a été redressé pour être conforme à la présentation du budget 2008.

**VILLE DE LONGUEUIL  
Budget des dépenses par direction**

	2007	2008	
	Redressé <sup>(1)</sup>	\$	%
<b>Législatif</b>			
Conseil municipal	2 603 463	2 611 007	
Bureau du comité exécutif et du maire	959 019	967 671	
Vérificateur général	610 678	628 257	
<b>Total des services législatifs</b>	<b>4 173 160</b>	<b>4 206 935</b>	<b>1.3</b>
<b>Services aux citoyens</b>			
Services aux arrondissements	22 453 461	22 611 996	
Travaux publics	58 326 070	59 160 311	
Urbanisme	3 952 182	3 570 776	
Planification du territoire et des équipements d'agglomération	2 681 386	2 346 588	
Génie	2 928 124	3 376 467	
Sécurité publique - compétences locales	1 592 010	2 347 282	
<b>Total des services aux citoyens</b>	<b>91 933 233</b>	<b>93 413 420</b>	<b>30.0</b>
<b>Services de soutien</b>			
Direction générale	1 576 196	1 221 038	
Ressources informationnelles et matérielles	15 687 269	15 164 721	
Communications et relations avec le citoyen	2 306 933	2 036 145	
Finances	7 878 841	7 670 131	
Ressources humaines	5 970 250	6 882 555	
Services juridiques	5 769 392	5 543 538	
<b>Total des services de soutien</b>	<b>39 188 881</b>	<b>38 518 128</b>	<b>12.3</b>
<b>Dépenses communes</b>			
Service de la dette	55 086 361	54 900 476	
Contributions à des organismes	3 128 063	3 342 246	
Autres dépenses corporatives	3 293 866	3 083 635	
Projets annuels	2 653 196	2 890 132	
Remboursement du fonds de roulement	200 000	350 000	
<b>Total des dépenses communes</b>	<b>64 361 485</b>	<b>64 566 489</b>	<b>20.7</b>
<b>Total des dépenses des activités locales</b>	<b>199 656 759</b>	<b>200 704 972</b>	<b>64.3</b>
Quote-part pour la contribution à l'agglomération de Longueuil	25 953 293	111 650 538	<b>35.7</b>
<b>Total des dépenses</b>	<b>225 610 052</b>	<b>312 355 510</b>	<b>100.0</b>

<sup>(1)</sup> Suite à la restructuration des directions, le budget voté 2007 a été redressé pour être conforme à la présentation du budget 2008.

**VILLE DE LONGUEUIL  
Répartition des dépenses**



<sup>(1)</sup> Comprend les services aux citoyens tels que police, incendie, fourniture d'eau potable, assainissement et élimination des matières résiduelles.

## Répartition des ressources humaines

### Effectifs autorisés réguliers à temps plein 2008

	Cadres	Cols blancs <sup>(1)</sup>	Cols bleus	Total 2008
<b>Législatif</b>				
Bureau du comité exécutif et du maire	6			6
Vérificateur général	2	1		3
<b>Services aux citoyens</b>				
Services aux arrondissements	21	83	50	154
Travaux publics	30	39	193	262
Urbanisme	8	42		50
Planification du territoire et des équipements d'agglomération	7	21		28
Génie	6	28		34
Sécurité publique - compétences locales		8		8
<b>Services de soutien</b>				
Direction générale	7			7
Ressources informationnelles et matérielles	19	74	35	128
Communications et relations avec le citoyen	3	8		11
Finances	11	77		88
Ressources humaines	24	18		42
Services juridiques	12	32		44
<b>Total par groupe d'employés</b>	<b>156</b>	<b>431</b>	<b>278</b>	<b>865</b>

(1) Excluant les groupes d'employés à semaine réduite et à temps partiel. Ex: brigadiers, surveillants de piscines, etc.

## Prévisions budgétaires des services législatifs

### Conseil municipal

	2007 \$	2008 \$
Rémunération	2 061 288	2 061 288
Avantages sociaux	487 165	494 709
Transport et communication	55 010	55 010
<b>Total des dépenses</b>	<b>2 603 463</b>	<b>2 611 007</b>

Variation du budget 2008 en pourcentage **0.3%**

### Bureau du comité exécutif et du maire

	2007 \$	2008 \$
Rémunération	406 734	412 511
Avantages sociaux	96 128	99 003
Transport et communication	163 796	163 796
Services professionnels et administratifs	105 514	105 514
Entretien, location et biens non durables	36 847	36 847
Subventions à divers organismes	150 000	150 000
<b>Total des dépenses</b>	<b>959 019</b>	<b>967 671</b>

Variation du budget 2008 en pourcentage **0.9%**

### Vérificateur général

	2007 \$	2008 \$
Rémunération	265 291	265 791
Avantages sociaux	62 699	63 790
Transport et communication	17 836	21 400
Services professionnels et administratifs	214 626	218 156
Entretien, location et biens non durables	50 226	59 120
<b>Total des dépenses</b>	<b>610 678</b>	<b>628 257</b>

Variation du budget 2008 en pourcentage **2.9%**

*Prévisions budgétaires des services aux citoyens*

**Service aux arrondissements**

	<b>2007 Redressé <sup>(1)</sup> \$</b>	<b>2008 \$</b>
<b>Conseils d'arrondissements</b>		
Rémunération	184 168	135 945
Avantages sociaux	43 526	32 627
Transport et communication	18 835	18 835
Services professionnels et administratifs	99 301	99 301
Entretien, location et biens non durables	92 085	92 085
Subventions à divers organismes	18 775	18 775
<b>Total Conseils d'arrondissements</b>	<b>456 690</b>	<b>397 568</b>
<b>Services administratifs</b>		
Rémunération	269 051	272 123
Avantages sociaux	63 588	65 310
Transport et communication	33 405	33 905
Services professionnels et administratifs	6 150	6 120
Entretien, location et biens non durables	3 000	5 000
Subventions à divers organismes	657 000	670 000
<b>Total Services administratifs</b>	<b>1 032 194</b>	<b>1 052 458</b>
<b>Bibliothèques</b>		
Rémunération	3 875 863	3 927 733
Avantages sociaux	916 021	942 656
Transport et communication	7 615	7 519
Services professionnels et administratifs	159 598	161 598
Entretien, location et biens non durables	1 272 171	1 272 171
<b>Total Bibliothèques</b>	<b>6 231 268</b>	<b>6 311 677</b>
<b>Loisir, culture et développement social</b>		
Rémunération	7 564 198	7 594 522
Avantages sociaux	1 787 723	1 822 684
Transport et communication	179 859	183 138
Services professionnels et administratifs	2 569 512	2 608 858
Entretien, location et biens non durables	2 232 403	2 252 326
Autres	399 614	388 765
<b>Total Loisir, culture et développement social</b>	<b>14 733 309</b>	<b>14 850 293</b>
<b>Total des dépenses</b>	<b>22 453 461</b>	<b>22 611 996</b>

Variation du budget 2008 en pourcentage

**0.7%**

<sup>(1)</sup> Suite à la restructuration des directions, le budget voté 2007 a été redressé pour être conforme à la présentation du budget 2008.

*Prévisions budgétaires des services aux citoyens*

**Direction des travaux publics**

	2007 Redressé <sup>(1)</sup> \$	2008 \$
<b>Direction des travaux publics</b>		
Rémunération	2 989 263	3 048 686
Avantages sociaux	706 483	731 685
Transport et communication	38 037	47 267
Services professionnels et administratifs	9 220	9 323
Entretien, location et biens non durables	268 886	280 886
<b>Total • Direction des travaux publics</b>	<b>4 011 889</b>	<b>4 117 847</b>
<b>Voirie</b>		
Rémunération	4 289 849	4 189 744
Avantages sociaux	1 013 864	1 005 538
Services professionnels et administratifs	10 430 217	10 603 943
Entretien, location et biens non durables	5 030 704	5 020 734
<b>Total • Voirie</b>	<b>20 764 634</b>	<b>20 819 959</b>
<b>Hygiène du milieu</b>		
Rémunération	2 936 899	2 890 843
Avantages sociaux	694 107	693 802
Transport et communication	13 480	-
Services professionnels et administratifs	450 125	464 012
Entretien, location et biens non durables	2 598 904	2 524 763
<b>Total • Hygiène du milieu</b>	<b>6 693 515</b>	<b>6 573 420</b>
<b>Matières résiduelles et réglementation</b>		
Services professionnels et administratifs	9 565 426	10 627 179
Entretien, location et biens non durables	26 501	5 175
<b>Total • Matières résiduelles et réglementation</b>	<b>9 591 927</b>	<b>10 632 354</b>
<b>Bâtiments</b>		
Rémunération	1 698 128	1 600 770
Avantages sociaux	401 336	384 185
Transport et communication	1 335	-
Services professionnels et administratifs	648 867	622 930
Entretien, location et biens non durables	2 184 130	2 240 067
Services gouvernementaux	600	600
<b>Total • Bâtiments</b>	<b>4 934 396</b>	<b>4 848 552</b>
<b>Soutien technique et sécurité</b>		
Services professionnels et administratifs	54 189	54 133
Entretien, location et biens non durables	5 827 551	5 471 683
Services gouvernementaux	15 957	15 957
<b>Total • Soutien technique et sécurité</b>	<b>5 897 697</b>	<b>5 541 773</b>
<b>Parcs et espaces verts</b>		
Rémunération	3 160 268	3 138 409
Avantages sociaux	746 898	753 218
Services professionnels et administratifs	3 389	3 389
Entretien, location et biens non durables	2 521 457	2 731 390
<b>Total • Parcs et espaces verts</b>	<b>6 432 012</b>	<b>6 626 406</b>
<b>Total des dépenses</b>	<b>58 326 070</b>	<b>59 160 311</b>

Variation du budget 2008 en pourcentage

1.4%

<sup>(1)</sup> Suite à la restructuration des directions, le budget voté 2007 a été redressé pour être conforme à la présentation du budget 2008.

## Prévisions budgétaires des services aux citoyens

### Direction de l'urbanisme

	2007 Redressé <sup>(1)</sup> \$	2008 \$
Rémunération	2 857 947	2 714 129
Avantages sociaux	675 446	651 391
Transport et communication	72 006	93 935
Services professionnels et administratifs	39 169	43 497
Entretien, location et biens non durables	67 614	67 824
Contribution	240 000	-
<b>Total des dépenses</b>	<b>3 952 182</b>	<b>3 570 776</b>

Variation du budget 2008 en pourcentage (9.7%)

### Direction de la planification du territoire et des équipements d'agglomération

	2007 Redressé <sup>(1)</sup> \$	2008 \$
Rémunération	1 885 783	1 671 642
Avantages sociaux	445 685	401 194
Transport et communication	56 944	46 038
Services professionnels et administratifs	188 144	126 141
Entretien, location et biens non durables	104 830	101 573
<b>Total des dépenses</b>	<b>2 681 386</b>	<b>2 346 588</b>

Variation du budget 2008 en pourcentage (12.5%)

### Direction du génie

	2007 Redressé <sup>(1)</sup> \$	2008 \$
Rémunération	1 910 400	2 315 512
Avantages sociaux	451 504	555 723
Transport et communication	57 157	58 452
Services professionnels et administratifs	156 783	109 085
Entretien, location et biens non durables	352 280	337 695
<b>Total des dépenses</b>	<b>2 928 124</b>	<b>3 376 467</b>

Variation du budget 2008 en pourcentage 15.3%

<sup>(1)</sup> Suite à la restructuration des directions, le budget voté 2007 a été redressé pour être conforme à la présentation du budget 2008.

---

*Prévisions budgétaires des services aux citoyens*

**Sécurité publique - compétences locales**

	2007 \$	2008 \$
Rémunération	1 266 529	1 815 429
Avantages sociaux	299 331	435 703
Services professionnels et administratifs	9 430	79 430
Entretien, location et biens non durables	16 720	16 720
<b>Total des dépenses</b>	<b>1 592 010</b>	<b>2 347 282</b>
Variation du budget 2008 en pourcentage		47.4%

*Prévisions budgétaires des services de soutien*

**Direction générale**

	2007 Redressé <sup>(1)</sup> \$	2008 \$
<b>Direction générale</b>		
Rémunération	335 149	319 195
Avantages sociaux	79 216	76 607
Transport et communication	14 526	14 372
Services professionnels et administratifs	14 467	14 668
Entretien, location et biens non durables	3 838	3 500
<b>Total • Direction générale</b>	<b>447 196</b>	<b>428 342</b>
<b>Développement</b>		
Rémunération	452 614	198 724
Avantages sociaux	106 975	47 694
Transport et communication	12 063	11 423
Services professionnels et administratifs	222 060	222 569
Entretien, location et biens non durables	50 499	40 699
<b>Total • Développement</b>	<b>844 211</b>	<b>521 109</b>
<b>Services administratifs</b>		
Rémunération	221 718	210 417
Avantages sociaux	52 401	50 500
Transport et communication	7 420	7 420
Services professionnels et administratifs	1 250	1 250
Entretien, location et biens non durables	2 000	2 000
<b>Total • Services administratifs</b>	<b>284 789</b>	<b>271 587</b>
<b>Total des dépenses</b>	<b>1 576 196</b>	<b>1 221 038</b>
Variation du budget 2008 en pourcentage		<b>(22.5%)</b>

<sup>(1)</sup> Suite à la restructuration des directions, le budget voté 2007 a été redressé pour être conforme à la présentation du budget 2008.

## Prévisions budgétaires des services de soutien

### Direction des ressources informationnelles et matérielles

	2007 Redressé <sup>(1)</sup> \$	2008 \$
<b>Administration</b>		
Rémunération	1 131 995	968 204
Avantages sociaux	267 536	232 369
Transport et communication	58 049	64 850
Services professionnels et administratifs	173 432	167 197
Entretien, location et biens non durables	41 800	37 500
Services gouvernementaux	17 880	17 000
<b>Total • Administration</b>	<b>1 690 692</b>	<b>1 487 120</b>
<b>Ressources informationnelles</b>		
Rémunération	2 228 829	2 485 588
Avantages sociaux	526 761	596 540
Transport et communication	881 757	843 154
Services professionnels et administratifs	250 000	257 000
Entretien, location et biens non durables	1 677 396	1 629 165
<b>Total • Ressources informationnelles</b>	<b>5 564 743</b>	<b>5 811 447</b>
<b>Approvisionnement</b>		
Rémunération	1 579 995	1 587 573
Avantages sociaux	373 416	381 018
Transport et communication	631 721	629 635
Services professionnels et administratifs	7 000	7 000
Entretien, location et biens non durables	70 400	67 500
<b>Total • Approvisionnement</b>	<b>2 662 532</b>	<b>2 672 726</b>
<b>Équipements</b>		
Rémunération	2 131 332	1 671 548
Avantages sociaux	503 719	401 172
Transport et communication	24 375	10 890
Services professionnels et administratifs	7 280	6 998
Entretien, location et biens non durables	2 851 156	2 851 380
Services gouvernementaux	251 440	251 440
<b>Total • Équipements</b>	<b>5 769 302</b>	<b>5 193 428</b>
<b>Total des dépenses</b>	<b>15 687 269</b>	<b>15 164 721</b>

Variation du budget 2008 en pourcentage

(3.3%)

<sup>(1)</sup> Suite à la restructuration des directions, le budget voté 2007 a été redressé pour être conforme à la présentation du budget 2008.

## Prévisions budgétaires des services de soutien

### Direction des communications et relations avec le citoyen

	2007 Redressé <sup>(1)</sup> \$	2008 \$
Rémunération	835 614	672 669
Avantages sociaux	197 489	161 441
Transport et communication	328 713	347 718
Services professionnels et administratifs	849 117	768 317
Entretien, location et biens non durables	96 000	86 000
<b>Total des dépenses</b>	<b>2 306 933</b>	<b>2 036 145</b>

Variation du budget 2008 en pourcentage (11.7%)

### Direction des finances

	2007 Redressé <sup>(1)</sup> \$	2008 \$
Rémunération	4 871 142	4 699 526
Avantages sociaux	1 151 246	1 127 886
Transport et communication	121 307	120 909
Services professionnels et administratifs	1 042 678	1 052 578
Entretien, location et biens non durables	439 328	433 632
Autres	253 140	235 600
<b>Total des dépenses</b>	<b>7 878 841</b>	<b>7 670 131</b>

Variation du budget 2008 en pourcentage (2.6%)

### Direction des ressources humaines

	2007 Redressé <sup>(1)</sup> \$	2008 \$
Rémunération	2 969 942	2 996 944
Avantages sociaux	701 917	719 267
Transport et communication	92 889	92 199
Services professionnels et administratifs	2 024 152	2 892 795
Entretien, location et biens non durables	181 350	181 350
<b>Total des dépenses</b>	<b>5 970 250</b>	<b>6 882 555</b>

Variation du budget 2008 en pourcentage 15.3%

<sup>(1)</sup> Suite à la restructuration des directions, le budget voté 2007 a été redressé pour être conforme à la présentation du budget 2008.

*Prévisions budgétaires des services de soutien*

**Direction des services juridiques**

	<b>2007 Redressé <sup>(1)</sup> \$</b>	<b>2008 \$</b>
<b>Services juridiques et éthique</b>		
Rémunération	326 516	336 073
Avantages sociaux	77 169	80 658
Transport et communication	72 506	66 277
Services professionnels et administratifs	354 100	349 344
Entretien, location et biens non durables	28 500	26 000
<b>Total • Services juridiques et éthique</b>	<b>858 791</b>	<b>858 352</b>
<b>Greffé</b>		
Rémunération	656 968	561 172
Avantages sociaux	155 268	134 681
Transport et communication	133 500	121 000
Services professionnels et administratifs	442 141	506 540
Entretien, location et biens non durables	34 922	37 922
<b>Total • Greffé</b>	<b>1 422 799</b>	<b>1 361 315</b>
<b>Archives</b>		
Rémunération	629 986	594 973
Avantages sociaux	148 891	142 794
Transport et communication	1 000	1 000
Services professionnels et administratifs	31 391	33 571
Entretien, location et biens non durables	16 395	16 395
<b>Total • Archives</b>	<b>827 663</b>	<b>788 733</b>
<b>Contentieux</b>		
Rémunération	1 014 858	975 399
Avantages sociaux	239 851	234 096
Transport et communication	1 000	1 000
Services professionnels et administratifs	735 000	735 000
Entretien, location et biens non durables	47 900	47 900
<b>Total • Contentieux</b>	<b>2 038 609</b>	<b>1 993 395</b>
<b>Gestion des risques</b>		
Rémunération	301 731	236 495
Avantages sociaux	71 310	56 759
Services professionnels et administratifs	242 975	242 975
Entretien, location et biens non durables	5 514	5 514
<b>Total • Gestion des risques</b>	<b>621 530</b>	<b>541 743</b>
<b>Total des dépenses</b>	<b>5 769 392</b>	<b>5 543 538</b>

Variation du budget 2008 en pourcentage

**(3.9%)**

<sup>(1)</sup> Suite à la restructuration des directions, le budget voté 2007 a été redressé pour être conforme à la présentation du budget 2008.

**Ville de Longueuil  
Sommaire consolidé des revenus et des dépenses**

	Administration municipale	Organismes contrôlés *			Écritures d'éliminations	Total consolidé
		Sodac	Sogerive	Agaparc		
	\$	\$	\$	\$	\$	\$
<b>Revenus</b>						
Fiscalité	224 217 444					224 217 444
Autres revenus de sources locales	74 240 480	24 802	1 569 700	4 580 648		80 415 630
Subvention Ville de Longueuil	0	400 000	76 700		(476 700)	0
Subvention service de la dette	2 585 483					2 585 483
Autres subventions	5 862 103					5 862 103
Affectation du surplus	1 650 000	998	(69 096)	(585 032)		996 870
Financement à long terme des activités financières	3 800 000					3 800 000
<b>Total des revenus</b>	<b>312 355 510</b>	<b>425 800</b>	<b>1 577 304</b>	<b>3 995 616</b>	<b>(476 700)</b>	<b>317 877 530</b>
<b>Dépenses</b>						
Législatif	4 206 935					4 206 935
Services aux citoyens	93 413 420				(426 700)	92 986 720
Services de soutien	38 518 128					38 518 128
Service de la dette	54 900 476		16 904	5 796		54 923 176
Quote-part pour la contribution à l'agglomération de Longueuil	111 650 538					111 650 538
Contributions à des organismes	3 342 246					3 342 246
Autres dépenses corporatives	3 083 635					3 083 635
Projets annuels	2 890 132				(50 000)	2 840 132
Remboursement du fonds de roulement	350 000					350 000
Loisirs et culture		425 800	1 560 400	3 989 820		5 976 020
<b>Total des dépenses</b>	<b>312 355 510</b>	<b>425 800</b>	<b>1 577 304</b>	<b>3 995 616</b>	<b>(476 700)</b>	<b>317 877 530</b>

\* Budgets des organismes contrôlés ajustés selon les principes comptables généralement reconnus en comptabilité municipale du Québec.

Dotation des arrondissements

---

*Dotation des arrondissements*

La dotation de chaque arrondissement a été déterminée en respectant le concept retenu par le conseil de ville en avril 2007 et qui intègre toute compétence à l'intérieur d'une même structure administrative pour retrouver une dynamique de fonctionnement optimale.

Cette façon de faire respecte aussi le partage des compétences prévu à la Charte de la Ville de Longueuil. La dotation des arrondissements prévoit donc, notamment, les sommes nécessaires pour que le conseil d'arrondissement exerce les pouvoirs de la Ville pour l'enlèvement des matières résiduelles et l'organisation des loisirs sportifs et socioculturels. Le conseil d'arrondissement se réunit également pour décider de certaines questions en matières d'urbanisme prévues à la Loi sur l'aménagement et l'urbanisme (L.R.Q., chapitre A-19.1).

**Dotation de l'arrondissement de Greenfield Park**

	2008 \$
Conseil d'arrondissement	22 690
Loisir, culture et vie communautaire	1 318 426
Matières résiduelles	664 979
<b>Total des dépenses pour dotation</b>	<b>2 006 095</b>
Dépenses pour dotation	2 006 095
Moins: revenus de l'arrondissement	190 406
<b>Dotation</b>	<b>1 815 689</b>

**Dotation de l'arrondissement du Vieux-Longueuil**

	2008 \$
Conseil d'arrondissement	299 445
Loisir, culture et vie communautaire	12 252 649
Matières résiduelles	7 316 497
<b>Total des dépenses pour dotation</b>	<b>19 868 591</b>
Dépenses pour dotation	19 868 591
Moins: revenus de l'arrondissement	1 099 620
<b>Dotation</b>	<b>18 768 971</b>

**Dotation de l'arrondissement de Saint-Hubert**

	2008 \$
Conseil d'arrondissement	42 806
Loisir, culture et vie communautaire	4 582 856
Matières résiduelles	2 650 878
<b>Total des dépenses pour dotation</b>	<b>7 276 540</b>

Dépenses pour dotation	7 276 540
Moins: revenus de l'arrondissement	466 142
<b>Dotation</b>	<b>6 810 398</b>

Le service de la dette

---

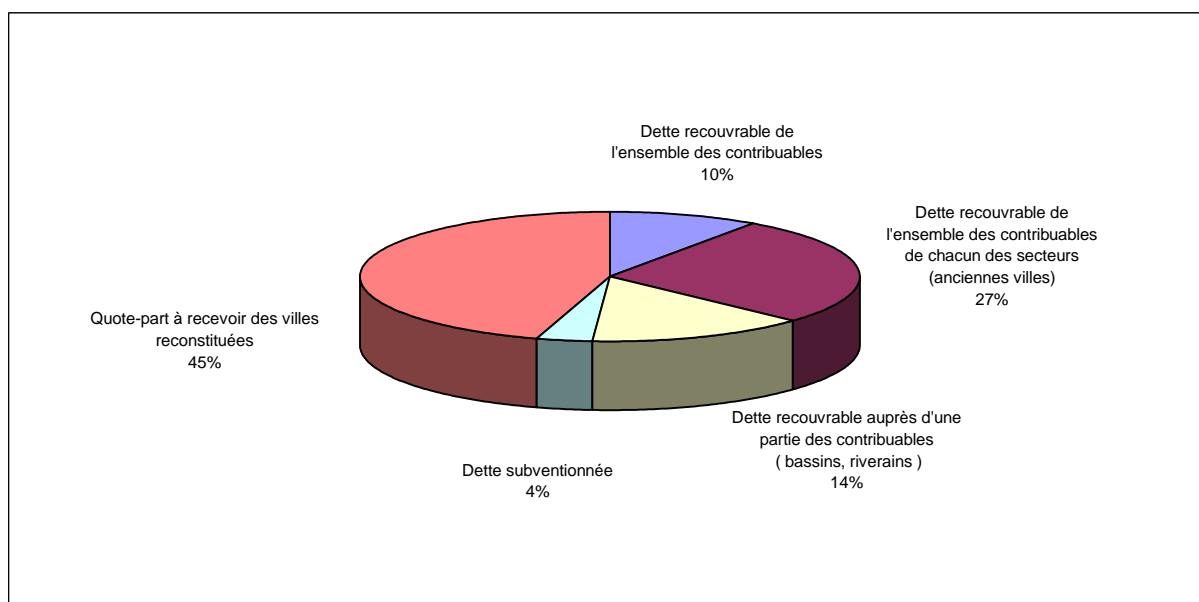
---

**Coûts du service de la dette de la Ville de Longueuil**

Tous les montants sont en milliers de dollars

<b>Coûts du service de la dette</b>	<b>2007</b>	<b>2008</b>
	<b>\$</b>	<b>\$</b>
Portion subventionnée	3 854.4	2 585.5
Portion attribuée à une partie des contribuables (bassins, riverains)	6 447.7	6 304.1
<b>Portion à l'ensemble</b>		
Portion recouvrable par la tarification	634.8	496.5
Portion à l'évaluation	22 698.5	25 385.1
<b>Service de la dette à la charge de la Ville de Longueuil</b>	<b>33 635.4</b>	<b>34 771.2</b>
<b>Service de la dette à la charge des villes reconstituées de l'agglomération de Longueuil</b>	<b>21 450.9</b>	<b>20 129.2</b>
<b>Total service de la dette</b>	<b>55 086.3</b>	<b>54 900.4</b>

**Dette à long terme par mode de recouvrement  
au 1er janvier**



Tous les montants sont en milliers de dollars

**Dette à long terme totale - Ville de Longueuil**

	au 1er janvier 2006		au 1er janvier 2007	
	\$	%	\$	%
Dette recouvrable de l'ensemble des contribuables	35 726.6	7.9	38 697.6	9.6
Dette recouvrable de l'ensemble des contribuables de secteurs (anciennes villes)	120 894.1	26.8	111 032.1	27.4
Dette recouvrable auprès d'une partie des contribuables ( bassins, riverains )	56 599.0	12.6	57 144.4	14.1
Dette subventionnée	17 130.3	3.8	14 847.8	3.7
Quote-part à recevoir des villes reconstituées	220 804.4	48.9	182 956.2	45.2
<b>Dette totale</b>	<b>451 154.4</b>	<b>100.0</b>	<b>404 678.1</b>	<b>100.0</b>

L'article 8 de la Charte de la Ville de Longueuil stipule que toutes les dettes d'une municipalité ayant fait l'objet d'un regroupement continuent d'être financées par des revenus provenant exclusivement du territoire de cette municipalité ou d'une partie de ce territoire.

Tout surplus d'une municipalité regroupée demeure au bénéfice exclusif des habitants et des contribuables du territoire de cette municipalité ou d'une partie de cette municipalité.

Fiscalité  
Ville de Longueuil

---

### **Régime d'impôt foncier à taux variés**

Ce régime est entré en vigueur à Longueuil en 2006 et a pour objectif de permettre de contrer les transferts fiscaux entre les différentes catégories de contribuables découlant du dépôt du nouveau rôle d'évaluation.

Ces dispositions fiscales permettent au conseil de fixer des taux différents entre les catégories résidentielles, industrielles et commerciales.

Les taux varient selon les six catégories d'immeubles suivantes :

- EAE (entreprises agricoles enregistrées)
- Résiduelle (principalement 5 logements et moins)
- Six logements et plus
- Non résidentielle
- Industrielle
- Terrains vagues desservis

Toutefois, un même taux est utilisé pour les catégories résiduelle et EAE.

### **Prolongation du rôle d'évaluation**

Le rôle d'évaluation actuellement en vigueur est prolongé pour y inclure l'exercice financier 2009. Cette mesure permet d'atténuer davantage la hausse du compte de taxes des propriétaires dont la valeur a progressé de façon plus importante que la moyenne puisque l'étalement s'applique sur une période de 4 ans de la façon suivante :

- année 2006 : valeur au rôle précédent + 1/3 de la variation de la valeur
- année 2007 : valeur au rôle précédent + 2/3 de la variation de la valeur
- année 2008 : valeur au rôle précédent + 5/6 de la variation de la valeur
- année 2009 : valeur au rôle

### **Tarification**

La Ville de Longueuil applique la tarification qui était en vigueur en 2007 dans l'agglomération, pour l'alimentation en eau.

**Taux de taxation de la Ville de Longueuil**

Taux de taxation du 100 \$ d'évaluation					
	Foncière générale	Dettes	Quote-part de l'agglomération	Équivalent tarif <sup>(1)</sup>	Total
<b>Résiduelle</b>					
Greenfield Park	0.4574	0.2271	0.6711	0.0000	1.3556
Lemoine	0.5316	0.1277	0.6711	0.0000	1.3304
Saint-Hubert	0.5325	0.1359	0.6711	0.0000	1.3395
Vieux-Longueuil	0.4650	0.1495	0.6711	0.0069	1.2925
<b>Six logements et plus</b>					
Greenfield Park	0.9987	0.4422	0.7042	0.0000	2.1451
Lemoine	0.6275	0.1446	0.7042	0.0000	1.4763
Saint-Hubert	0.5130	0.1350	0.7042	0.0000	1.3522
Vieux-Longueuil	0.4790	0.1549	0.7042	0.0069	1.3450
<b>Terrains vagues desservis</b>					
Greenfield Park	1.9560	0.8633	1.3385	0.0000	4.1578
Lemoine	1.2636	0.2856	1.3385	0.0000	2.8877
Saint-Hubert	1.1606	0.2874	1.3385	0.0000	2.7865
Vieux-Longueuil	0.8349	0.2778	1.3385	0.0069	2.4581
<b>Non résidentielle</b>					
Greenfield Park	1.1236	0.5826	1.6367	0.0653	3.4082
Lemoine	1.0814	0.2884	1.6367	0.0622	3.0687
Saint-Hubert	1.1108	0.3001	1.6367	0.0000	3.0476
Vieux-Longueuil	1.2361	0.3895	1.6367	0.0181	3.2804
<b>Industrielle</b>					
Greenfield Park	1.7683	0.8975	1.6966	0.2107	4.5731
Lemoine	0.9581	0.2700	1.6966	0.0361	2.9608
Saint-Hubert	1.1156	0.3052	1.6966	0.0000	3.1174
Vieux-Longueuil	1.3020	0.4086	1.6966	0.0200	3.4272

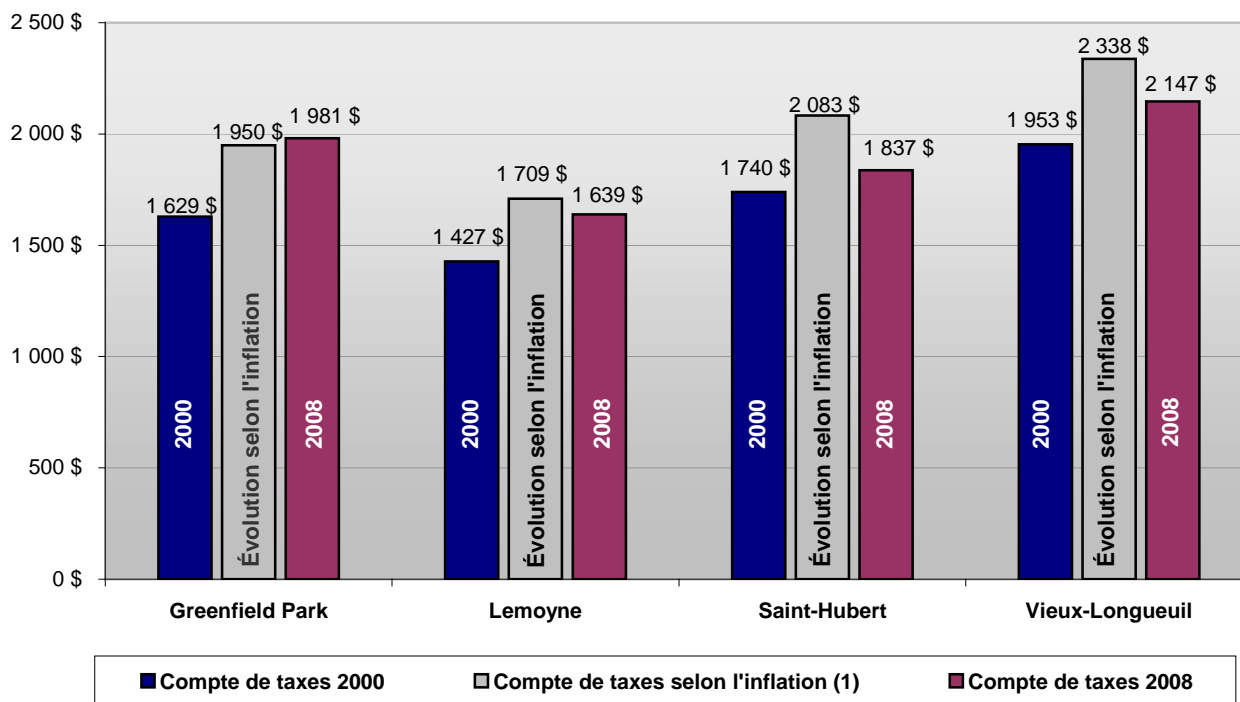
<sup>(1)</sup> Équivalent tarif: Sommes tarifées présentées sur la base du 100 \$ d'évaluation.

Pour le secteur résidentiel (catégories résiduelle et six logements et plus) la hausse moyenne est de 2,2%

Pour le secteur non résidentiel (catégories non résidentielle et industrielle) la hausse moyenne est de 4,8%.

Le compte de taxes de la majorité des citoyens de Longueuil a évolué depuis huit (8) ans à un taux bien inférieur à celui de l'inflation.

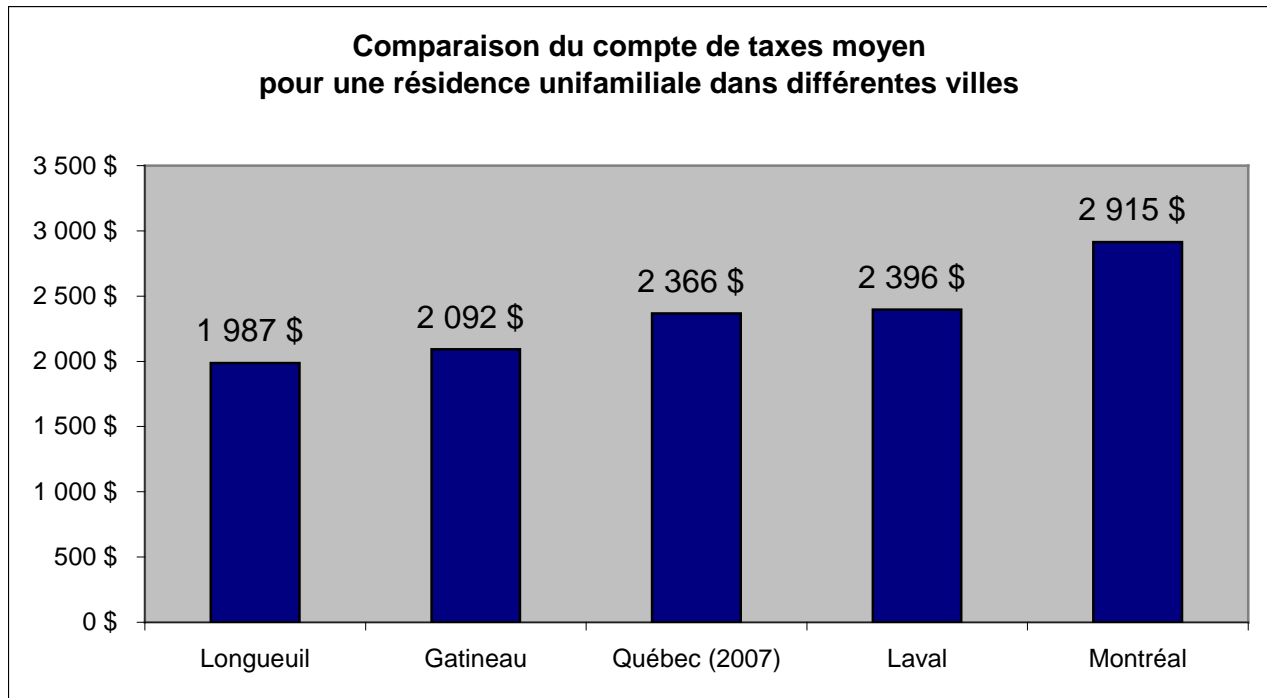
**Comptes de taxes moyens réels des années 2000 et 2008  
comparable à l'inflation**



(1) Si le compte de taxes 2000 avait évolué selon l'inflation.

De 2000 à 2008, l'inflation moyenne fut de 19,7 % alors que pour la majorité des citoyens de Longueuil l'évolution du compte de taxes a été inférieure à ce pourcentage, soit :

	Augmentation depuis 2000	Gain par rapport à l'inflation depuis 2000
▪ Le Moyne	14,8	4,9
▪ Saint-Hubert	5,6	14,1
▪ Vieux-Longueuil	10,0	9,7
▪ Greenfield Park	21,6	(1,9)



Le compte de taxes moyen pour une résidence unifamiliale à Longueuil figure comme l'un des plus avantageux lorsqu'il est comparé avec celui d'autres municipalités, telles Gatineau, Laval et Québec. Pour le secteur non résidentiel, la même situation prévaut.