www.lapresseaffaires.com

AFFAIRES La Presse

S&P / TSX	TSX CROISSANCE	S&P / TSX 60	NASDAQ CANADA	NASDAQ	DOW JONES	S&P 500	OR	PÉTROLE	DOLLAR	
7516,95	1305,09	423,88	336,90	1800,18	9374,21	1002,84	370,50 $US	29,97 $US	71,68 ¢US	65,91 ¢EURO
16,34 0,2%	6,40 0,5%	0,79 0,2%	3,93 1,2%	18,05 1,0%	40,42 0,4%	6,05 0,6%	-3,00 -0,8%	0,25 0,8%	0,37	0,38
▲	▲	▲	▲	▲	▲	▲	▼	▲	▲	▲

Couche-Tard achète Dunkin' Donuts au Québec

L'entreprise veut ravir à Tim Hortons le premier rang

LAURIER CLOUTIER

Alimentation Couche-Tard achète la licence de maître franchisé au Québec de Dunkin' Donuts, une chaîne en perte de vitesse. Le groupe de Laval veut ravir à Tim Hortons le premier rang d'ici cinq ans.

Alain Bouchard, président et chef de la direction de Couche-Tard, n'a pas dévoilé le prix de cette transaction, mais a reconnu qu'elle représente des investissements de plus de 100 millions de dollars d'ici cinq ans.

Leader au Canada et au septième rang en Amérique du Nord dans l'industrie des dépanneurs, Couche-Tard se dote donc d'un volet d'affaires d'importance sur le marché de la restauration rapide, où le groupe travaille déjà d'ailleurs avec les bannières Subway, A&W, Dunkin' Donuts et d'autres. L'an dernier, Couche-Tard a ouvert 66 restaurants.

Au Québec, Couche-Tard exploite déjà 10 Dunkin' Donuts et devient le franchiseur des 104 autres grâce à la transaction d'hier. Une trentaine de franchisés du Québec ont déserté le bateau au début de l'année après avoir déposé une poursuite contre le propriétaire de la bannière, Allied Domecq plc, de Londres, qui devra se débattre seul avec cette affaire.

Pour sa part, M. Bouchard invite les intéressés à revenir au bercail. Le défi de devancer Tim Hortons est de taille, car ce concurrent détient au Québec 250 restaurants, soit 50 % de ce créneau de la restauration rapide, selon le vice-président de Couche-Tard, Stéphane Gonthier, comparativement au total de 114 Dunkin' Donuts.

Couche-Tard exploite en outre en Amérique du Nord plus de 100 Subway, ce qui en fait le plus important franchisé de cette bannière. Au total, le groupe gérait 165 restos en franchise en Amérique du Nord, souvent combinés à ses dépanneurs, avant d'ajouter les 104 Dunkin' Donuts du Québec, pour un total de 269. Cela se compare à 2471 dépanneurs Couche-Tard (au Québec) et Mac's (ailleurs en Amérique du Nord), dont 1010 sont dotés d'une station d'essence.

Pour décrocher la licence de Dunkin' Donuts au Québec, Couche-Tard verse un montant forfaitaire à Allied Domecq. « Ce n'est pas majeur », dit M. Bouchard. Couche-Tard paiera aussi des redevances sur les ventes mais, surtout, prend en charge le réseau et son développement au Québec.

Photo ROBERT NADON, La Presse ©

Alain Bouchard, président et chef de la direction de Couche-Tard, dit qu'il va présenter aux franchisés de Dunkin' Donuts « un plan ambitieux » de croissance au début de 2004.

Voir COUCHE-TARD en C2

Le labo BioChem sacrifié dans l'intérêt national ?

DENIS ARCAND

ALORS que les deux principaux chimistes de BioChem Pharma sont en Angleterre ce matin pour présenter à Shire Pharmaceuticals une proposition locale qui permettrait d'assurer la pérennité du laboratoire de Laval, Shire tente de convaincre Ottawa de la libérer d'engagements signés en 2001 concernant ses dépenses en recherche au Canada, affirment des gens proches du dossier.

Selon ces sources haut placées — qui sont au fait des conditions de vente de BioChem à Shire en 2001 —, la compagnie anglaise s'était alors engagée auprès du fédéral à maintenir un certain niveau de dépenses (environ 27 millions de dollars par année, selon des sources) en recherche pharmaceutique au Canada durant de quatre à six ans. Rappelons qu'Investissement Canada avait fini par approuver la vente de BioChem à Shire au terme de plusieurs semaines d'âpres négociations, et seulement après l'avoir d'abord bloquée au printemps 2001. Shire a annoncé le 31 juillet qu'elle fermait le labo BioChem de Laval et qu'elle licenciait l'équipe de 120 chimistes et microbiologistes.

Selon ces sources, Shire tente aujourd'hui de convaincre Ottawa d'accepter le marché suivant : Ottawa renoncerait aux engagements de Shire concernant le labo de Laval.

Voir BIOCHEM en C2
Autre texte en C2

La Nationale claironne, la Laurentienne détonne

STÉPHANIE GRAMMOND

À L'INSTAR de la plupart des autres banques canadiennes, la Banque Nationale a claironné haut et fort des résultats en hausse au troisième trimestre. La Banque Laurentienne n'a pas eu le même plaisir : la baisse de ses profits a détonné par rapport au reste de l'industrie qui a profité de la réduction des provisions pour prêts douteux et de la reprise des activités sur les marchés financiers.

La Banque Nationale a affiché des bénéfices nets de 162 millions de dollars (89 cents par action), au dernier trimestre, par rapport à 26 millions au même trimestre l'an dernier.

Cependant, la croissance des profits se chiffre à 17 % si on considère que le bénéfice de l'an dernier avait été dégonflé de 112 millions à cause d'une charge spéciale reflétant les pertes subies dans la firme d'intégration informatique Cognicase.

Les résultats du dernier trimestre ont surpassé les attentes des analystes qui prévoyaient un bénéfice par action de seulement 79 cents.

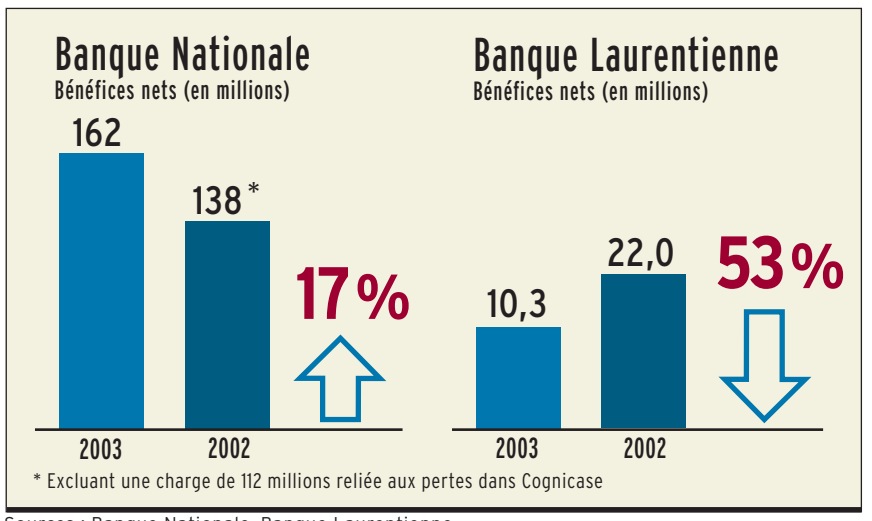

Sources : Banque Nationale, Banque Laurentienne

Pourtant, l'action de la Banque Nationale a perdu hier 23 cents, soit 0,6 %, pour s'établir à 35,59 $.

« Ce sont des résultats extrêmement beaux. Mais est-ce soutenable ? » a demandé Luc Fournier, gestionnaire d'actions canadiennes à l'Industrielle-Alliance.

Entre autres, M. Fournier souligne le fait que la banque a réalisé beaucoup de profits en participant à l'émission d'unités de fiducies de revenus, car elle dispose d'une large clientèle d'investisseurs particuliers qui sont particulièrement friands de ce genre de véhicule d'investissement. Il reste à savoir si le nombre d'émissions de fiducies peut rester aussi élevé encore longtemps.

« L'amélioration des profits de la Banque Nationale vient beaucoup des marchés des capitaux », a expliqué Patrick Roy, gestionnaire du Fonds ING de services financiers canadiens. Les bénéfices de ce segment sont passés à 61 millions par rapport à 55 millions l'an dernier, une hausse de 11 %. Les revenus de négociation de titres (surtout du côté des obligations) ont été particulièrement vigoureux.

Mais c'est du côté de la gestion de patrimoine que la croissance des profits a été la plus forte. Le bénéfice net dans ce secteur a plus que doublé, passant de 10 millions à 21 millions. L'acquisition, il y a un an, de la société de fonds communs de placement Altamira, pour plus de 450 millions, est responsable d'une bonne partie de cette augmentation.

Le bénéfice net provenant du secteur bancaire aux particuliers et aux entreprises a atteint 86 millions, par rapport à 84 millions l'an dernier.

Voir NATIONALE en C2
Autre texte sur la TD en C3

AUJOURD'HUI

Hydro-Québec se défend

Hydro-Québec s'est défendue d'avoir mis en oeuvre une hausse de tarif de 6 % sans attendre le feu vert de la Régie de l'énergie. Dans leur dernier état de compte, 40 000 clients du mode de versements égaux ont eu la surprise de constater une hausse de leurs versements mensuels. *Page 3*

Van Houtte remonte la pente...

Van Houtte conservera la structure organisationnelle, profondément remaniée, mise sur pied par son ex-président et chef de la direction, Marc Fortier. Avec le nouveau grand patron, à savoir Jean-Yves Monette, jusque-là président groupe café, le mot d'ordre, pour l'exercice en cours, est celui de « redéploiement ». Notre profil boursier. *Page 4*

Sears Canada compte bien tirer profit de Martha Stewart

d'après Bloomberg

SEARS CANADA, troisième chaîne de grands magasins au pays, s'attend à ce que les ventes de sa gamme de produits Martha Stewart pour la maison et le jardin atteignent 300 millions de dollars d'ici trois ans, a indiqué Mark Cohen, chef de la direction de la compagnie.

L'entreprise torontoise, qui a obtenu la gamme de produits après que son concurrent, la Compagnie de la Baie d'Hudson, y eut renoncé, lancera ses nouveaux produits le mois prochain, a dit M. Cohen.

La mise en accusation de Mme Stewart aux États-Unis pour obstruction à la justice n'affectera pas les ventes, a précisé M. Cohen. Quatre sondages commandés par Sears Canada, qui est contrôlé par la société américaine Sears, Roebuck & Co., ont démontré que les Canadiens souhaitaient se procurer ses produits, dit-il.

« En fait, son capital marque a augmenté, soutient-il. Un grand nombre de consommateurs semblent être complètement indifférents à ce qui lui arrive sur le plan personnel et ils s'intéressent uniquement à la marchandise. »

Plus tôt ce mois-ci, Martha Stewart Living Omnimedia a fait savoir que son bénéfice au deuxième trimestre avait plongé de 86 % en raison d'une baisse des ventes dans tous les secteurs de la compagnie, y compris les marchandises, les publications et la télévision.

La Compagnie de la Baie d'Hudson, principal concurrent de Sears au Canada, a laissé tomber les produits Martha Stewart parce que les ventes accusaient un retard par rapport aux autres marques dans ses magasins Zellers.

Sears Canada prévoit que les ventes des produits de la gamme Martha Stewart seront égales à celles de sa marque la plus populaire au rayon des vêtements féminins, Jessica, d'ici deux ou trois ans, indique M. Cohen. Cette année, les ventes de la marque Jessica atteindront plus de 300 millions, ajoute le dirigeant.

L'an dernier, Sears Canada a réalisé des ventes totales de 6,5 milliards.

Mme Stewart a démissionné de ses postes de présidente et de chef de la direction de Martha Stewart Omnimedia après son inculpation en juin dernier. Les accusations portées contre elle sont liées à la vente d'actions de ImClone Systems en décembre 2001, ventes totalisant 228 000 $ US.

« S'il y a quelque chose qui embête les consommateurs, c'est qu'ils n'ont pas été mesure d'acheter ses produits pendant plusieurs mois », dit M. Cohen.

ÉCONO FLASHES

Banque Scotia | Un nouveau PDG en décembre

LA BANQUE Scotia a annoncé hier que Richard Waugh succédera officiellement à Peter Godsoe en tant que chef de la direction le 2 décembre prochain, le jour même où la banque dévoilera ses résultats annuels. Le conseil d'administration de la Scotia avait déjà fait de Waugh le dauphin de Godsoe en le nommant au poste de président en janvier dernier. Il occupait auparavant le poste de vice-président de la gestion de patrimoine et des activités internationales. M. Godsoe demeurera président du conseil jusqu'à la prochaine assemblée des actionnaires, le 2 mars 2004. La Scotia souhaite que le prochain président du conseil ne soit pas impliqué dans la haute direction de la banque. — *Reuters*

Ivaco | Une perte et une mise en garde

LE PRODUCTEUR d'acier Ivaco a publié hier une perte au deuxième trimestre attribuable notamment à la baisse des ventes aux États-Unis, au redressement du dollar canadien et à la hausse des coûts de la ferraille et de l'énergie. La compagnie montréalaise, qui a annoncé en mai la suspension des dividendes sur ses actions privilégiées par souci d'économie, entrevoit également un « défi » quant à ses liquidités et son financement. Ivaco a rapporté une perte de 12,9 millions de dollars, ou 45 cents par action, au cours du trimestre, comparativement à un bénéfice de 4,3 millions, ou 2 cents par action, à pareille période l'an dernier. Les ventes ont reculé d'environ 15 %, à 207 millions, par rapport à 245,3 millions. Cela s'explique entre autres par la remontée du dollar canadien face à la devise américaine qui a réduit ses revenus d'environ 10 % puisque 70 % de ses ventes proviennent de clients américains. Ivaco a expliqué que la hausse du dollar canadien en première moitié d'année, ainsi que les prix plus élevés de la ferraille, du transport et de l'énergie « ont ensemble eu une incidence négative importante sur le bénéfice d'exploitation et le flux de trésorerie au cours du premier semestre ». Le titre d'Ivaco perdait 13 cents, à 94 cents hier, à la Bourse de Toronto. Il a chuté d'environ 57 % cette année, tandis que l'indice composite S&P/TSX a grimpé de 13 % au cours de la même période. — *Reuters*

Nstein | Investissement additionnel par le Fonds FTQ

LE FONDS de solidarité des travailleurs du Québec (FTQ) investit 2 millions de dollars additionnels dans le capital de Nstein Technologies. L'investissement se fera par l'entremise d'un placement privé d'environ 28,6 millions d'actions ordinaires de Nstein nouvellement émises au prix de 7 cents chacune. Le Fonds obtiendrait aussi des bons de souscription lui permettant d'acquérir deux millions d'actions nouvellement émises de Nstein au prix de 10 cents l'action, pour un montant total de 200 000 $. Les bons de souscription seraient valides pour une période de cinq ans. Le placement privé est conditionnel à un débours concomitant d'une institution financière canadienne d'un montant de 1,8 million en vertu d'un prêt à terme de 2,25 millions à être obtenu par Nstein, à l'égard duquel une décision est attendue au courant du mois de septembre. Le produit de ce financement sera utilisé à des fins de commercialisation. Le Fonds FTQ détient présentement 20 millions d'actions ordinaires (19 %) de Nstein. Advenant la réalisation de la transaction, le Fonds détiendrait 37 % des actions de cette société. — *Pierre Bellemare*

Banque de Montréal | Nouveaux taux hypothécaires

BMO Banque de Montréal vient de hausser ses taux hypothécaires pour les termes variants de deux à sept ans. Voici les nouveaux taux : deux ans (5,10 %), trois ans (5,90 %), quatre ans (5,40 %), cinq ans (6,55 %), six ans (inchangé à 5,70 %) et sept ans (7,55 %, en hausse de 1,56 %). Par contre, l'hypothèque d'un terme de 10 ans est abaissé de 1,35 %, à 7,55 %. — *Pierre Bellemare*

BCE Emergis | Entente avec une société américaine

LE GROUPE Solutions électroniques en santé (États-Unis) de BCE Emergis a indiqué hier que sa filiale en gestion de soins de santé, National Health Services (NHS), a conclu une entente avec la compagnie américaine TRALE. L'entente porte sur un outil d'appréciation des risques pour la santé afin de réduire les coûts de soins de santé. En vertu de l'entente, NHS fournira des questionnaires informatisés permettant d'auto-évaluer son état de bien-être et de fournir des recommandations pour un style de vie plus sain. Le programme rassemble des données pour aider les employeurs et autres promoteurs de régime de soins à segmenter leurs populations et à cibler pour leurs membres des avantages selon leurs conditions de santé. L'outil sera offert en formule autonome ou il sera intégré à l'offre de gestion des maladies et de gestion de cas de la compagnie. L'outil d'appréciation des risques pour la santé fondé sur le Web générera des revenus par employé par mois ainsi que par formulaire fourni en version papier. — *Pierre Bellemare*

BIOCHEM

Suite de la page C1

En contrepartie, Shire donnerait des assurances accrues concernant sa participation dans un programme de vaccins que le fédéral considère d'intérêt national et une priorité stratégique en santé publique.

En effet, la division vaccins de Shire-BioChem (Shire Biologics, qui n'a rien à voir avec le labo de chimie médicinale) a signé en 2001 un contrat de 323,5 millions de dollars sur 10 ans, en vertu duquel elle participe aux recherches du « Programme canadien de préparation contre la prochaine pandémie de grippe ». (La dernière pandémie, appelée « grippe espagnole », a tué plus de 20 millions de personnes en 1918-1919. L'Organisation mondiale de la santé prévient que ces pandémies sont cycliques et qu'une souche très virulente et léthale d'influenza est attendue dans les prochaines années.)

Le fédéral a aussi versé une subvention de 80 millions à cette division pour construire une usine de vaccins contre l'influenza à Sainte-Foy.

Ottawa considère ce programme comme d'intérêt national parce que le Canada doit avoir son usine de vaccins sur son territoire, sans quoi le pays serait à la merci de fournisseurs étrangers en cas d'épidémie. Le gouvernement estime que dans ce genre d'urgence, les gouvernements des autres pays prendront le contrôle des usines situées sur leur territoire pour assurer d'abord leurs propres besoins, ce qui laisserait le Canada dans l'impossibilité d'importer des vaccins rapidement pour immuniser sa population.

Or, le 31 juillet, Shire a aussi annoncé qu'elle voulait se défaire de sa division vaccins (Shire Biologics). La firme affirme que la division sera essaimée pour en faire une firme indépendante, mais n'a pas exclu qu'elle soit vendue. Dans un cas comme dans l'autre, cela implique un transfert de responsabilités qu'Ottawa examine de près, en ce moment, parce qu'il voit une incertitude pour la préparation à la pandémie mondiale de grippe.

Le dossier BioChem (chimie et vaccins) actuellement scruté par le gouvernement fédéral est jugé stratégique. Le sous-ministre principal adjoint, Andrei Sulzenko, d'Industrie Canada — le plus haut fonctionnaire du secteur des sciences de la vie — dirige la revue d'Investissement Canada. Il s'était aussi impliqué personnellement lors de l'examen de la vente de BioChem Pharma à la firme Shire en 2001.

Ces enjeux font craindre au comité montréalais qui tente de sauvegarder BioChem que le labo soit un pion qu'Ottawa est tenté de sacrifier. « On pense qu'Ottawa est en train de décider s'il est dans l'intérêt national d'interpréter avec indulgence les obligations de Shire envers le labo de chimie médicinale BioChem, pour sauvegarder le programme de vaccins contre la pandémie de grippe », a dit une source.

Ni le président de Shire Canada, Joe Rus, ni la porte-parole Michèle Roy n'ont répondu aux messages laissés à leurs bureaux hier.

Mais Shire a déjà indiqué qu'elle considérait avoir respecté toutes les obligations qu'elle avait prises en 2001 dans le cadre de l'achat de BioChem.

Une source à Ottawa a nié mercredi qu'Ottawa ait conclu un quelconque marché avec Shire. Cette source a ajouté que la revue actuellement faite par Investissement Canada n'est pas encore terminée et que la question de savoir si Shire satisfait à ses obligations de 2001 est l'objet de divergences d'opinion à Ottawa. Le fédéral n'est pas encore arrivé à une conclusion à ce sujet et est en attente de renseignements additionnels de Shire, a affirmé cette source. Elle a ajouté que le fédéral a demandé à Shire de surseoir aux licenciements massifs (120 chimistes et microbiologistes) annoncés pour le 5 septembre, tant qu'Investissement Canada n'aura pas déterminé si la fermeture prévue par Shire respecte ses obligations prises en 2001.

Cette source s'attend à ce que le ministre de l'Industrie, Allan Rock, ou son attaché politique, Ian McKay, demande à Shire d'attendre et de faire des démarches pour vendre le labo de Laval à une autre firme pharmaceutique.

Un contrat de 38 ou 190 millions ?

DENIS ARCAND

TROIS JOURS avant d'annoncer la fermeture du laboratoire de recherche de BioChem Pharma de Laval, Shire Pharmaceuticals s'est fait accorder par le gouvernement fédéral un contrat de cinq ans représentant 25 % de tous les vaccins contre la grippe qui sont administrés chaque automne au Canada.

Shire n'a jamais voulu révéler le montant de ce contrat.

Comme Shire avait déjà un contrat pour les premiers 50 % des vaccins contre la grippe commandés chaque année, le contrat supplémentaire lui a permis d'annoncer le 28 juillet qu'elle fournit désormais 75 % (plus de 7 millions de fioles individuelles par année) de tous les vaccins canadiens contre la grippe.

Le 31 juillet, Shire annonçait la fermeture du labo de chimie médicinale BioChem de Laval et le démantèlement d'une équipe de 120 chimistes et microbiologistes.

Or, ce contrat de cinq ans vaut jusqu'à 190 millions de dollars (38 millions par année), a appris *La Presse*, après une demande d'information au ministère fédéral des Approvisionnements, services et travaux publics, qui administre responsable de tous les contrats signés par le fédéral.

« Le contrat établi avec Shire s'élève jusqu' à 38 020 500 $ annuellement pour cinq ans », a indiqué par courriel l'agent d'information Charles Slowey.

Mais mercredi après-midi, la porte-parole de Shire, Michèle Roy, a affirmé à *La Presse*, après avoir consulté la direction canadienne de la compagnie, que le chiffre de « 38 millions est la valeur totale sur cinq ans ».

Après une contre-vérification faite à Ottawa hier, le ministère a confirmé par écrit que : « Le contrat avec Shire est de 38 020 500 $ par année pour cinq ans », soit un peu plus de 190 millions au total.

Ni le président de Shire Canada, Joe Rus, ni Mme Roy, ni le président de la division Shire Biologics, Randal Chase, n'ont pu être joints hier.

Le contrat annoncé le 28 juillet s'ajoute à un contrat précédent signé en 2001 d'une valeur totale de 323 522 500 $ sur 10 ans, qui couvre les premiers 50 % des vaccins commandés chaque année.

NATIONALE

Suite de la page C1

Grâce à l'embellie dans le paysage du crédit, la banque a réussi à réduire le montant qu'elle met de côté pour les prêts douteux de 27 %, à 45 millions.

Encore du ménage à la Laurentienne

Par ailleurs, les piètres résultats de la Banque Laurentienne témoignent du ménage qui est toujours en cours.

La Laurentienne a dégagé des bénéfices nets de 10,3 millions au troisième trimestre (29 cents par action), par rapport à 22 millions (78 cents par action) l'an dernier.

Les analystes s'attendaient à 45 cents par action. Cela n'a pas empêché le titre de gagner 20 cents (0,8 %) hier, pour clôturer à 26,20 $. Mais il faut dire que l'action est déjà au plancher : elle a dégringolé de 16 % depuis 12 mois, tandis que l'indice canadien des services financiers a grimpé de 17 %. « Le titre se négocie en-dessous de sa valeur comptable par action qui est de 27 $ », a ajouté M. Roy.

La Laurentienne a été victime des déboires d'Air Canada. La banque a dû prendre une provision de 5 millions de dollars à cause d'un prêt qu'elle avait octroyé au transporteur aérien qui totalisait 19 millions. Mais désormais, la Banque n'est plus « exposée » à Air Canada.

La Laurentienne a aussi affiché une charge de 3,1 millions pour tenir compte des coûts de son programme de réduction des dépenses.

« Toutes les mesures sont prises jusqu'à maintenant, et d'ici la fin de l'année, constituent les fondations du plan de redressement de nos activités qui s'échelonnera sur trois ans », a expliqué le président et chef de la direction, Raymond McManus.

La Laurentienne veut se recentrer sur le marché du Québec, pour y « devenir un numéro trois plus solide », a dit McManus.

La Banque souhaite ouvrir 20 succursales dans la province, d'ici trois ans. « Mais nous aimerions beaucoup voir apparaître des occasions d'achat de succursales », a dit M. McManus.

De son côté, B2B Trust, qui est détenu à 76 % par la Banque Laurentienne, continue de subir les contrecoups de la baisse des ventes des fonds communs de placement.

Son bénéfice par action a presque fondu d'un tiers, passant de 5,1 millions (20 cents par action) au troisième trimestre l'an dernier à 3,5 millions (14 cents par action) cette année.

« Les résultats de B2B Trust sont étroitement liés au marché des fonds communs de placement et l'impact s'en fait sentir », a expliqué le président et chef de la direction, Bernard Piché.

La firme structure des services financiers (marges de crédit, prêts à l'investissement) pour les institutions non bancaires. Son titre est resté inchangé, hier, à 7 $.

COUCHE-TARD

Suite de la page C1

Le groupe s'engage ainsi à ouvrir 100 Dunkin' Donuts d'ici cinq ans, des investissements de 100 millions, et un total de 225 Dunkin' Donuts d'ici 10 ans, renchérit Paul Leech, chef de l'exploitation internationale de la filiale Allied Domecq Quick Service Restaurants, de Randolph, au Massachusetts.

M. Bouchard affirme que l'entente s'étend sur 20 ans, si on inclut l'option de 10 ans.

Un plan ambitieux

Le groupe de Laval ouvrait déjà plus de restaurants au Québec que Tim Hortons ou McDonald's, souligne Alain Bouchard. Le président ne doute aucunement du succès de la relance de Dunkin' Donuts, une chaîne qui a ouvert son premier restaurant à l'extérieur des États-Unis à Montréal, en 1961.

Couche-Tard va présenter aux franchisés « un plan ambitieux » de croissance au début de 2004. « Il est temps de donner un coup de barre », reconnaît Alain Bouchard. Pour Allied Domecq, « c'est le temps de passer la main et Couche-Tard est le partenaire idéal », dit Paul Leech. Une étude a démontré à Couche-Tard que Dunkin' Donuts a un avenir prometteur au Québec, où ses restaurants remplacent de plus en plus le « perron de l'église », assure M. Bouchard.

Ce dernier n'écarte pas d'acheter une autre licence de maître franchisé d'une bannière de restaurants pour un de ses territoires de l'Amérique du Nord. Il affronterait ainsi entre autres Wendy's qui exploite les 2200 Tim Hortons au Canada.

Cela dit, le groupe de Laval ne met pas sur la glace ses autres projets pour autant. « Il y en a tellement que mon bureau est un véritable bordel », a lancé le président de la société. Il vient d'approuver un projet pour un de ses Mac's de l'Ouest canadien avec trois bannières !

Couche-Tard compte notamment réaliser une autre importante acquisition de dépanneurs d'ici la fin de l'année, a assuré hier le président, qui porterait sur près de 400 unités, après l'achat de 43 Clark dans le Midwest américain le mois dernier.

700
Affaires

710 OCCASIONS D'AFFAIRES

RESTAURANT franchisé, 95 places, emplacement achalandé, formation offerte. **Olivex courtier immobilier 514-608-2886**

716 SERVICES SPÉCIALISÉS

SPÉCIALISTE en analyse de contraintes de tuyauterie et d'équipements • Membre de l'OIQ Bas prix • **NOVATECH • 403-259-5868**

800
Avis

801 AVIS LÉGAUX, APPELS D'OFFRES

AVIS DE CLÔTURE D'INVENTAIRE

Avis est donné à toutes personnes intéressées que l'inventaire pour la **SUCCESSION LAURENT ST-LAURENT,** qui est décédé le 10 mars 2003, anciennement de la ville de Montréal, province de Québec, est situé au bureau corporatif de la Société Canada Trust, 600, boul. de Maisonneuve O., bur. 2920, Montréal, Québec, H3A 3J2.

805 AVIS DIVERS, COMMUNIQUÉS

C.O.M.O. *TIRAGE #35*
1256 2246 3473 2054 1194 2148 2028

Hydro-Québec se défend d'avoir fait fi de la Régie de l'énergie

MARIE TISON

Hydro-Québec s'est défendue d'avoir mis en oeuvre une hausse de tarif de 6 % sans attendre le feu vert de la Régie de l'énergie.

Dans leur dernier état de compte, 40 000 clients du mode de versements égaux ont eu la surprise de constater une augmentation de leurs versements mensuels. Ce mode permet aux abonnés d'étaler en 12 versements égaux les paiements de toute une année.

Une partie de l'augmentation est due à l'hiver rigoureux 2002-2003, le mode de versements égaux étant basé sur la consommation de l'année précédente. Mais le libellé de la note envoyée aux abonnées laisse entendre que les grands froids n'expliquent pas tout. On peut y lire : « Estimation des montants à facturer pour les 12 prochains mois, basée sur les coûts de la puissance et de l'énergie facturées au cours des 12 derniers mois, et qui tient compte des nouvelles conditions tarifaires. »

Comme les tarifs d'Hydro-Québec sont gelés depuis 1998. Il y a donc bien longtemps qu'il n'y a pas eu de « nouvelles conditions tarifaires ».

L'Union des consommateurs a communiqué avec le service à la clientèle d'Hydro-Québec pour faire la lumière sur la question.

« Ils nous ont dit que c'est le 6 % qu'Hydro-Québec avait demandé qu'ils ont déjà intégré dans la facture des modes de versement égaux », a affirmé une analyste de l'Union des consommateurs, Manon Lacharité.

Mme Lacharité a présenté la facture aux membres des médias hier matin, alors même que Hydro-Québec comparaissait

Photo ROBERT SKINNER, archives La Presse ©

Un employé d'Hydro-Québec surveille les manoeuvres entourant la réparation d'un pylône.

devant la Régie de l'énergie pour lui demander l'autorisation de hausser ses tarifs de 3 % le 1er octobre prochain et de 2,98 % le 1er avril 2004.

Mme Lacharité s'est demandée si cette procédure ne représentait pas un simple exercice de style pour Hydro-Québec.

« Jamais Hydro-Québec ne tiendrait pour acquis une décision de la Régie de l'énergie, a protesté le directeur à l'environnement et aux affaires publiques d'Hydro-Québec, Pierre-Luc Desgagné. Il s'agit d'un libellé malheureux. »

L'année dernière, Hydro-Québec avait fait savoir que le gel des tarifs serait prolongé jusqu'au 1er mai 2004 et que les hausses tarifaires qui suivraient s'aligneraient sur l'inflation de façon à éviter un choc tarifaire.

La société d'État a changé son fusil d'épaule le 13 août dernier. Elle a demandé à la Régie de l'énergie d'étudier immédiatement une demande de hausse tarifaire pour le 1er octobre et de rendre une décision provisoire avant le 12 septembre.

M. Desgagné a défendu l'initiative d'Hydro-Québec. « Notre position, c'est qu'il vaut mieux une hausse tarifaire contrôlée de 3 % dès maintenant qu'un choc tarifaire dans le futur », a-t-il soutenu.

Plusieurs organisations se sont cependant présentées devant la Régie de l'énergie hier pour soutenir que cette augmentation représentait elle-même un choc tarifaire.

La Fédération canadienne de l'entreprise indépendante et l'Union des municipalités du Québec ont notamment fait valoir que les PME et les municipalités n'avaient pas prévu de réserve à cette fin dans leurs budgets. Ainsi, pour Montréal, l'augmentation de 3 % représente une dépense non planifiée de près de 4 millions de dollars sur une base annuelle.

Le Conseil de l'industrie forestière du Québec et l'Association québécoise des consommateurs industriels d'électricité ont soutenu pour leur part qu'une telle hausse tarifaire viendrait aggraver la situation déjà problématique de la grande industrie québécoise, déjà touchée par l'imposition de tarifs américains dans le cadre du conflit sur le bois d'oeuvre et par l'appréciation de la devise canadienne.

La proposition d'Hydro-Québec a cependant obtenu l'aval de l'Association de l'industrie électrique du Québec, qui craint qu'un gel prolongé des tarifs ne retarde certains investissements.

Stratégies énergétiques et l'Association québécoise de lutte contre la pollution atmosphérique appuient également une hausse des tarifs, dans l'espoir qu'elle incite les consommateurs à utiliser leur énergie de façon plus rationnelle.

Photo Bloomberg News ©

Le parc de bureaux Canary Wharf à vendre

L'ensemble d'immeubles Canary Wharf, qui comprend la tour de bureaux la plus haute de Londres, est à vendre. La compagnie qui le détient, Canary Wharf Group plc, dont le président du conseil est Paul Reichmann de la célèbre famille de promoteurs immobiliers, aurait reçu au moins trois offres : une de Morgan Stanley, une de Goldman Sachs Group et une autre de la torontoise Brascan. M. Reichmann s'est aussi montré intéressé à faire une offre. Sa famille et lui détiennent 8 % de la compagnie. Le projet comptera 14 millions de pieds carrés de bureaux lorsqu'il sera terminé, soit l'équivalent de 240 terrains de soccer.

Héroux-Devtek veut acquérir NMF Canada pour 34 millions

Presse Canadienne

PLUS D'UN AN après l'échec de premiers pourparlers en vue de l'acquisition de NMF Canada, de Mirabel, le fabricant de produits aérospatiaux et industriels Héroux-Devtek revient à la charge et dépose une offre de 34 millions de dollars pour acheter le concepteur de panneaux d'ailes d'avions.

En annonçant la nouvelle, hier, Héroux-Devtek a indiqué que son offre d'achat a été déposée auprès de NMF Canada, du syndic Litwin Boyadjian Inc., de même qu'aux principaux créanciers garantis de NMF Canada.

« Cette offre implique que la compagnie assumera les dettes existantes et qu'elle effectuera un paiement au comptant à la clôture de la transaction », précise un communiqué de l'entreprise de Longueuil. « L'offre est conditionnelle à la clôture d'un certain nombre de conditions, dont certaines requièrent la collaboration de NMF Global Inc., la société mère de NMF Canada. »

L'an dernier, Héroux-Devtek avait entamé des discussions avec la société NMF Global pour un « éventuel regroupement d'entreprises », mais les pourparlers ont été interrompus en juin (2002). « À la suite de ces discussions, les parties n'ont pas été en mesure d'en arriver à un commun accord », indiquait Héroux-Devtek dans un communiqué daté du 21 juin 2002.

Hier, Héroux-Devtek a dit espérer que l'offre sera bien reçue par les créanciers garantis et non garantis de NMF Canada, « puisqu'elle leur permet de récupérer une partie importante de leur dette actuelle ».

Héroux-Devtek fabrique entre autres des trains d'atterrissage et des composantes de turbines à gaz. L'entreprise réalise 75 % de son chiffre d'affaires à l'extérieur du Canada, principalement aux États-Unis.

NMF Canada fabrique pour sa part des panneaux d'ailes d'avions, pour Bombardier notamment.

À la Bourse de Toronto, hier, peu avant la fermeture, le titre de Héroux-Devtek gagnait 15 cents, à 4,85 $.

La Banque Toronto-Dominion renoue avec les profits

Reuters

LA BANQUE Toronto-Dominion (TD) a annoncé hier un retour au bénéfice pour son troisième trimestre grâce à la très forte baisse de sa provision pour mauvaises créances.

La troisième banque canadienne a affiché un bénéfice net de 501 millions de dollars, soit 73 cents par action, pour son plus récent trimestre, comparativement à une perte de 405 millions, ou 67 cents par action, à la même période l'an dernier.

La TD, dernière des grandes banques canadiennes à s'engager dans le bal des résultats financiers pour le dernier trimestre, a par ailleurs haussé son dividende trimestriel de 4 cents, à 32 cents.

La provision pour pertes sur prêts s'est chiffrée à 59 millions, soit bien moins que celle de 1,25 milliard pour le même trimestre un an plus tôt, qui avait forcé la banque à afficher sa première perte trimestrielle en neuf ans.

Le bénéfice d'exploitation dilué par action selon la comptabilité de caisse s'est chiffré à 91 cents, comparativement à 46 cents l'an dernier.

Huit analystes sondés par la firme Reuters Research attendaient en moyenne un bénéfice d'exploitation dilué par action selon la comptabilité de caisse de 77 cents.

Le rendement de l'avoir des actionnaires a été de 17,1 % au cours du trimestre, comparativement à un rendement négatif de 13,9 % l'an dernier.

Le chiffre d'affaires trimestriel a atteint 2,65 milliards, par rapport à 2,47 milliards à la même période en 2002.

« La croissance des revenus tient de nouveau en grande partie aux services bancaires personnels et commerciaux, et la contribution élevée de l'entreprise de gestion de patrimoine de même que les résultats positifs des services bancaires en gros au cours du trimestre sont encourageants », a déclaré dans un communiqué le président et chef de la direction de la banque, Ed Clark.

Le titre de la TD a gagné 22 cents, à 39,37 $, à la Bourse de Toronto hier. Les actions de la banque ont traîné à la Bourse de Toronto au cours des 12 derniers mois, prenant environ 13 % tandis que l'indice du secteur de la finance s'appréciait de 18 %.

MOLSON

MOLSON INC.

AVIS DE DIVIDENDE

Avis est par les présentes donné qu'un dividende trimestriel de 0,14 $ l'action a été déclaré payable le 1er octobre 2003 aux porteurs d'actions de catégorie «A» sans droit de vote et d'actions ordinaires de catégorie «B» de la société inscrits à la fermeture des bureaux le 15 septembre 2003.

Les actionnaires résidents des États-Unis qui n'ont pas choisi de recevoir leurs dividendes en fonds canadiens recevront leurs dividendes en fonds américains convertis au taux pratiqué à midi le 15 septembre 2003.

Aux termes du régime de dividendes-actions facultatif et d'achat d'actions de la société, le dividende est aussi payable en actions de catégorie «A» aux actionnaires qui choisissent, avant la fermeture des bureaux le 15 septembre 2003, de recevoir des dividendes en actions au lieu de dividendes en espèces.

Par ordre du conseil

Marie Giguère
Secrétaire

Montréal, Québec
Le 29 juillet 2003

3165496

Banque de Montréal

AVIS DE DIVIDENDES

AVIS est par les présentes donné que les dividendes par action en circulation de la Banque de Montréal pour le trimestre courant sont déclarés payables aux actionnaires inscrits à la clôture des livres, le 12 novembre 2003, selon les modalités ci-dessous :

1. Dividende no 580, au taux de 0,35 $ par action ordinaire entièrement libérée, payable à compter du 27 novembre 2003;
2. Dividende no 27, au taux de 0,346875 $ par action privilégiée entièrement libérée de catégorie B, à dividende non cumulatif, série 3, payable à compter du 25 novembre 2003;
3. Dividende no 23, au taux de 0,30 $ par action privilégiée entièrement libérée de catégorie B, à dividende non cumulatif, série 4, payable à compter du 25 novembre 2003;
4. Dividende no 23, au taux de 0,33125 $ par action privilégiée entièrement libérée de catégorie B, à dividende non cumulatif, série 5, payable à compter du 25 novembre 2003;
5. Dividende no 22, au taux de 0,296875 $ par action privilégiée entièrement libérée de catégorie B, à dividende non cumulatif, série 6, payable à compter du 25 novembre 2003; et
6. Dividende no 8, au taux de 0,371875 $ U.S. par action privilégiée perpétuelle entièrement libérée de catégorie B, à dividende non cumulatif, série 10, payable à compter du 25 novembre 2003.

Au lieu de recevoir leur dividende en argent, les actionnaires de la Banque de Montréal peuvent le recevoir en actions ordinaires de la Banque conformément au Régime de réinvestissement de dividendes et d'achat d'actions pour les actionnaires. À cet égard, les actionnaires qui voudraient participer à ce programme doivent faire parvenir leur formule d'adhésion à la Société de fiducie Computershare du Canada, 1500, rue University, Bureau 700, Montréal (Québec) H3A 3S8 avant la clôture des livres le 12 novembre 2003.

Les propriétaires d'actions détenues et enregistrées dans un compte prête-nom qui désirent participer au Régime doivent demander l'inscription de leur nom au registre des actionnaires en transférant ces actions à leur nom ou dans un compte spécifique, séparé et enregistré, tel qu'un compte numéroté dans une banque ou une société de fiducie. Pour de plus amples renseignements, téléphoner à la Société de fiducie Computershare du Canada au numéro 1 800 340-5021.

Par ordre du conseil d'administration
VELMA J. JONES
Vice-présidente et secrétaire
Toronto, le 26 août 2003

3165313A

NOUVELLE SOURCE DE FINANCEMENT

TDDC est une fondation financée par le gouvernement du Canada. Elle exerce à titre d'organisme autonome à but non lucratif dont la mission est d'agir comme principal catalyseur en vue de la construction de l'infrastructure technologique du développement durable au Canada par le financement de technologies, à l'étape de la mise au point et de la démonstration, faisant preuve d'un engagement à long terme envers le changement climatique et la qualité de l'air.

TDDC lance deux cycles de financement par année. Les consortiums admissibles sont invités à présenter leur Déclaration d'intérêt pour **notre prochain cycle de financement commençant le 27 août. La date d'échéance pour les candidatures est le 8 octobre 2003.**

Pour en savoir plus sur le processus d'allocation des fonds de TDDC, vérifier si votre innovation entre dans le cadre de la Fondation, télécharger notre formulaire de demande ou communiquer avec nous pour des conseils, veuillez consulter notre site Web à **www.sdtc.ca**

TECHNOLOGIES DU DÉVELOPPEMENT DURABLE CANADA MD

3165864A

Des partenariats pour des résultats concrets.

De bonnes nouvelles du côté de l'économie américaine

Agence France-Presse

WASHINGTON — La croissance économique a été revue en hausse au deuxième trimestre aux États-Unis, avec une progression de 3,1 % du produit intérieur brut (PIB), portée par les dépenses de consommation et de défense alors qu'un net frémissement était enfin perceptible du côté des entreprises.

Le PIB a augmenté de 3,1 % en rythme annuel, comparativement à 2,4 % dans la première estimation, après une hausse de 1,4 % au premier trimestre, a indiqué hier le département du Commerce.

Cette hausse, la plus importante depuis le troisième trimestre de 2002, a agréablement surpris les analystes qui tablaient sur une progression de 2,9 % du PIB au deuxième trimestre.

La révision à la hausse confirme encore plus les signaux de redémarrage économique qui s'allument les uns après les autres, laissant attendre un automne favorable pour peu que l'emploi se redresse lui aussi.

La croissance américaine avait atteint, en rythme annuel, 1,4 % au quatrième trimestre et 4 % au troisième trimestre de 2002. En comptant le deuxième trimestre de 2003, le PIB a ainsi progressé pendant sept trimestres consécutifs.

La croissance au deuxième trimestre a été soutenue par les dépenses de consommation, celles de la défense, et l'investissement des entreprises.

Les dépenses de consommation, moteur traditionnel de la croissance, ont été encore plus robustes que prévu au deuxième trimestre avec une progression de 3,8 % comparativement à + 3,3 % dans la première estimation et + 2 % au premier trimestre.

Ce sont surtout les achats de biens durables, comme les voitures, qui ont porté les dépenses des consommateurs, avec une hausse de 24,1 %.

Les entreprises ont elles aussi nettement redressé la tête avec une hausse de 8 % de leurs investissements (comparativement à 6,9 % estimés précédemment), dont 7,1 % pour les infrastructures et 8,2 % pour l'informatique et les logiciels.

Il faut remonter au deuxième trimestre de 2000 pour retrouver une hausse plus vigoureuse des investissements, avant la récession qui a frappé les États-Unis de mars à novembre 2001.

Un virage dans les investissements, attendus comme une clé essentielle de la reprise, semble se dessiner car ils repartent à la hausse après avoir baissé pendant neuf des 10 trimestres précédents. La baisse avait même été de 4,4 % au premier trimestre, au plus fort des interrogations et de la morosité liée à l'Irak.

Les dépenses publiques ont été le deuxième moteur de la croissance au deuxième trimestre, avec une hausse de 25,2 %.

Les dépenses militaires ont bondi de 45,9 % (soit un peu plus encore que la première estimation de + 44,1 %) après un recul de 3,3 % au premier trimestre. À l'heure de la guerre en Irak, cette hausse est la plus importante enregistrée depuis le troisième trimestre de 1951, à l'époque de la guerre de Corée.

La demande finale — la variation du PIB moins les stocks — a progressé de 4 % comparativement à 3,2 % dans la première estimation, et après 2,3 % au premier trimestre.

Les entreprises ont réduit leurs stocks de 20,9 milliards de dollars américains au deuxième trimestre, retirant l'équivalent de 0,87 point de croissance au PIB. Les chiffres d'hier constituent la deuxième estimation pour le PIB du deuxième trimestre. Les chiffres définitifs seront publiés le 26 septembre.

Le salaire croît au pays, mais pas au Québec

Presse Canadienne

EN JUIN, les salariés canadiens ont touché en moyenne 6,47 $ de mieux par semaine, par rapport à mai, indiquait hier Statistique Canada.

La rémunération hebdomadaire atteignait ainsi 693,29 $, ce qui implique aussi une progression de 2,1 % depuis juin 2002.

Au Québec, le salaire moyen était de 658,26 $ par semaine en juin, inchangé en écart mensuel, en hausse de 2,4 % sur un an.

En Ontario, il était de 737,94 $ avec des gains de 1,2 % et 1,9 % respectivement sur les mêmes périodes ; au Nouveau-Brunswick, la rémunération hebdomadaire de 626,02 $ faisait suite à des hausses de 1,3 et 3,4 % sur les deux mêmes durées.

La plus forte progression en écart annuel est survenue à Terre-Neuve, soit 4,6 %, à 641,28 $ par semaine.

Au titre du total des salariés sur les listes de paie, l'agence note que leur nombre est resté « pratiquement inchangé » comparé à mai, ne perdant que 3700 postes à l'échelle nationale. L'Ontario, avec la perte de 22 300 postes, a subi le plus important recul à la suite des pertes dans les secteurs du commerce au détail, de l'hébergement et des services de restauration.

Le Québec a affiché la meilleure croissance avec des gains de 12 500 emplois, grâce à des augmentations dans les secteurs de l'éducation, des soins de santé et de l'assistance sociale, indique l'agence.

L'excédent du compte courant du Canada chute au deuxième trimestre

Presse Canadienne

AU DEUXIÈME trimestre, la balance du compte courant, qui mesure l'ensemble des échanges du Canada avec les autres pays, a enregistré un surplus de 5,1 milliards de dollars, en baisse de 1,8 milliard depuis un an, révélait hier Statistique Canada. Des reculs affectant autant les biens que les revenus de placement ont entraîné à la baisse le solde total.

Du côté des biens, le surplus a rétréci de 1 milliard, les exportations ayant reculé plus fortement que les importations. Ces exportations ont ainsi atteint leur plus bas depuis le quatrième trimestre de 2001 et le deuxième plus bas niveau depuis la fin de 1999.

Les prix de l'énergie surtout sont tombés, ceux du pétrole brut et du gaz naturel perdant environ 15 % chacun au deuxième trimestre, cela après les hausses observées au premier trimestre.

Les ventes à l'étranger de machines et d'équipement ont subi un recul, réparti entre la machinerie industrielle et les autres matériels, tout comme les exportations de pièces d'automobiles, qui ont affiché le plus bas total depuis le premier trimestre de 2001, affectant tout le secteur.

La performance de l'agriculture a souffert de l'encéphalopathie spongiforme bovine (ESB, vache folle) à la fois pour les animaux sur pied, les viandes et préparations de viandes ; les exportations de blé, après cinq trimestres en baisse, ont connu un regain. Celles du bois d'oeuvre, frappées par les droits d'entrée aux États-Unis, « ont atteint leur plus bas niveau en plus de 10 ans », note encore l'agence fédérale.

Du côté des revenus de placement, le déficit a grossi de 600 millions, pendant que les profits touchés par les investisseurs étrangers au Canada ont rebondi au deuxième trimestre ; le plus fort gain est survenu dans le secteur des finances et assurances.

Statistique Canada signale le rôle du dollar canadien, dont la montée a aidé à réduire les paiements d'intérêt sur la dette nationale libellée en devises étrangères. Au 30 juin, le huard était au-dessus des 74 cents US, après avoir gagné « 6 cents complets durant le trimestre et près de 11 cents depuis le début de l'année ».

Cette dégradation de la balance des paiements « ne nous surprend pas », signale de son côté le Groupe Desjardins : « Les résultats mensuels du commerce extérieur ne laissaient aucun doute », le surplus perdant plus de 30 % au fil du trimestre. Pour le mouvement des caisses Desjardins, « il faut s'attendre à ce que le PIB au deuxième trimestre (attendu demain) en souffre (...) Notre prévision d'un PIB » à variation nulle « se confirme ».

Les investissements étrangers en valeurs canadiennes étaient à 8,8 milliards, « niveau pratiquement inchangé » pour le troisième trimestre de suite. Parallèlement, la demande canadienne en obligations étrangères a repris de la vigueur, l'investissement du premier semestre de 2003 équivalant à celui de toute l'année 2002.

Au chapitre des services, le déficit des voyages a crû de 300 millions, à 1,1 milliard, le flot de visiteurs étrangers (avec une nuitée) glissant de 14,9 % au deuxième trimestre, après une perte de 7,4 % au précédent ; les dépenses de ces voyageurs ont baissé de 600 millions, à 3,4 milliards, au deuxième trimestre.

Van Houtte remonte la pente...

JACQUES BENOIT
PROFIL BOURSIER

Van Houtte conservera la structure organisationnelle, profondément remaniée, mise sur pied par son ex-président et chef de la direction, Marc Fortier, lequel a quitté son poste en catastrophe, à la mi-juillet, après seulement un an à la tête de l'entreprise.

Avec en poche, comme on sait, une indemnité de plus de un million de dollars...

« Ça reste, ça demeure. C'est une structure qui correspond à nos besoins et à ceux du marché », a en effet indiqué à *La Presse Affaires* son vice-président principal et chef de la direction financière, Gérard Geoffrion.

Selon la nouvelle structure simplifiée conçue par Marc Fortier, Van Houtte, rappelons-le, a aujourd'hui, tout simplement, deux divisions, la canadienne et l'américaine.

Précédemment, l'entreprise fonctionnait comme un holding, chapeautant deux sociétés, avec chacune sa force de vente, son système informatique, etc. : l'une pour la torréfaction, l'autre responsable des services de pause-café.

Où va maintenant Van Houtte, avec à sa tête son nouveau grand patron, à savoir Jean-Yves Monette, jusque-là président groupe café ?

Le mot d'ordre, pour l'exercice en cours, est celui de « redéploiement », Gérard Geoffrion se refusant toutefois à expliquer comment la chose se traduira sur le terrain. « Ce sont des choses dont on va parler à l'assemblée annuelle, le 9 septembre », répond-il.

Entreprise intégrée (elle torréfie elle-même ses cafés), Van Houtte a, de toute évidence, un important défi à relever sur le marché américain, où son chiffre d'affaires a progressé de près de 36 %, à 90 millions de dollars, en 2002.

En 2003, il n'a pour ainsi dire pas bougé, le groupe étant avant tout actif dans l'est des États-Unis.

Jean-Yves Monette, président et chef de la direction, et Gérard Geoffrion, vice-président principal et chef de la direction financière.

Activités	Société active depuis plus de 80 ans, Van Houtte torréfie elle-même ses cafés, qu'elle commercialise dans 4350 points de vente au Canada et aux États-Unis, et, surtout, par le truchement de ses services de pause-café offerts aux entreprises, aux institutions, etc. Elle dispose aussi d'un réseau de 63 cafés-bistros, tous au Québec, dont 60 sont franchisés.
Défi	L'entreprise se doit d'élargir ses activités aux États-Unis, où, pour l'instant, elle est implantée essentiellement dans l'est du pays.
Effectif	1750 personnes
Siège social	Montréal
Cours de l'action (au 28-08-03)	13,86$
Haut/bas 52 semaines	10,51$/17,75$
Capitalisation boursière* (au 28-08-2003)	296,3 million $
Actif (au 29-03-03)	370,1 millions $
Dette à long terme (au 29-03-03)	105 millions $
Capitaux propres (au 29-03-03)	212,2 millions $

*inclut 5,3 millions d'actions multivotantes

EN BOURSE

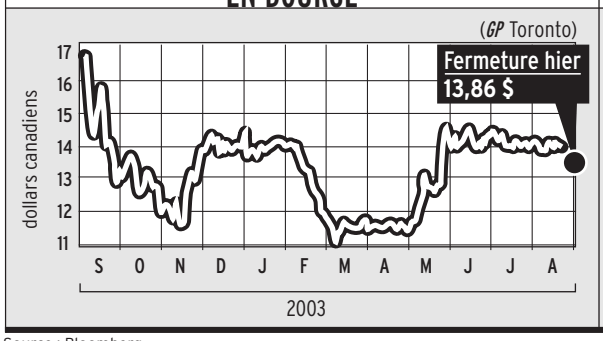

Source : Bloomberg

RÉTROSPECTIVE FINANCIÈRE

(en millions de dollars, sauf pour le bénéfice par action)

	2003	2002	2001
Chiffre d'affaires	316,8	316,3	279,2
Bénéfice net	14,7	5,2	21,8
Bénéfice par action	0,68$	0,24$	0,99$

Il cherchera donc, « dans les prochaines années », à offrir ses services de pause-café dans d'autres régions et à commercialiser ses cafés dans davantage de points de vente (1350 en ce moment aux États-Unis), signale Gérard Geoffrion. Sans vouloir préciser davantage, toujours à la cause de l'imminence de l'assemblée annuelle.

Très importants pour Van Houtte, ses services de pause-café (Café Séléna, Red Carpet Food Services, Filterfresh Coffee Services, etc.) comptent aujourd'hui pour 70 % de son chiffre d'affaires, soit 40 % en ce qui regarde le Québec et le reste du Canada, et 30 % pour ce qui est des États-Unis.

En fait, précise son vice-président, l'entreprise offre de tels services dans 46 villes canadiennes et dans 47 autres aux États-Unis. « Sur les 47 aux États-Unis, 27 sont des fournisseurs franchisés, et on rachète les franchisés peu à peu. Ça fait partie de notre stratégie d'acquisitions », dit-il.

Le personnel travaillant aux services de pause-café représente environ « 75 % » de l'effectif global de Van Houtte (1750 personnes), ce qui montre à quel point ils sont importants pour le groupe. « Et dans la pause-café, on continue à faire des acquisitions, et on lance de nouveaux produits », ajoute-t-il.

Ainsi, au début d'août, Van Houtte a acquis, pour 8 millions au comptant, quatre autres fournisseurs aux États-Unis et deux au Canada. Mais comment expliquer que le chiffre d'affaires, en hausse de près de 14 %, à 316 millions en 2002, n'ait pas progressé en 2003 ? Et ceci, alors que ses expéditions de café ont augmenté de 4,4 %, à 23 millions de livres ? « Il y a eu une légère baisse du prix de détail du café, et ç'a joué sur le chiffre d'affaires », signale Gérard Geoffrion.

Autre phénomène qui a fait mal : les licenciements massifs dans le secteur des industries de pointe. « Pour nos services de pause-café, c'est stable depuis deux ans. Nous, on s'adresse surtout aux cols blancs, dit le vice-président de Van Houtte. Mais il y a eu des licenciements massifs dans les *high tech*, qui étaient de nos clients. »

La bonne nouvelle est que le bénéfice net, malgré tout, a grimpé de 5,2 millions en 2002 à 14,7 millions en 2003 (+ 183 %).

Autre bonne nouvelle : même si la consommation de café n'augmente pas, on achète et boit désormais du café de meilleure qualité qu'autrefois.

De 1994 à 2002, selon les données recueillies par Van Houtte, les ventes de café ordinaire moulu ont ainsi reculé de 1,2 % en moyenne par année au Québec, alors que celles de café fin moulu progressaient annuellement de 15,6 %.

« On fait souvent la comparaison avec le vin, note Gérard Geoffrion. Quand les gens ont goûté un meilleur café ou du meilleur vin, ils ne reviennent pas en arrière. Les Starbuck de ce monde y contribuent. Tout ça a commencé au Québec, mais les chiffres montrent que la tendance est maintenant la même ailleurs au Canada et aux États-Unis. »

Par ailleurs, quelque 3000 épiceries et supermarchés commercialisent des cafés Van Houtte au Canada, dont 850 au dehors du Québec, ce qui représentait un gain de 15 % à la fin de l'exercice 2003 par rapport à la situation un an plus tôt.

Le bénéfice net de Van Houtte a grimpé et le cours de son titre, tout naturellement, a suivi. De son sommet de 31,25 $ à la fin de 2001, il a touché le niveau plancher de 10,51 $ au cours de la dernière année, comparativement à 13,75 $ à la fin de la séance hier.

« Ils remontent la pente, fait remarquer un analyste d'une importante firme de courtage qui a requis l'anonymat. Le prix de l'action a augmenté, et je le vois encore plus haut que ça. On a une recommandation d'achat sur le titre. »

À noter, enfin, que le vice-président de Van Houtte s'est refusé à faire toute espèce de commentaires sur le départ précipité de Marc Fortier, mais dont il sera « peut-être » question à l'assemblée annuelle, a-t-il dit.

Même chose en ce qui regarde les deux membres du conseil d'administration (Jean Chagnon et Yvon Julien) qui ont fait savoir qu'ils ne se représenteraient pas et les deux autres (Jocelyne Pelchat et Jean Douville) qui ont remis leur démission le 21 juillet.

INVESTIR

BOURSE DE TORONTO

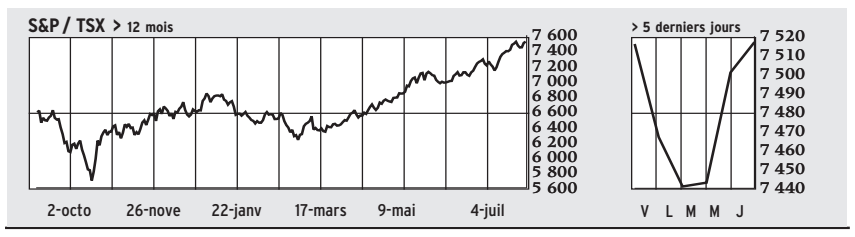

HIER

OUVERTURE	HAUT	BAS	FERMETURE	VAR. 1 J	VAR. 1 AN
7 515,98	7 524,83	7 489,93	7 516,95	0,22%	14,24%

ACTIONS NÉGOCIÉES	GAINS	PERTES	INCHANGÉES
1 364	648	502	214

52 semaines	HAUT	BAS	Volume (millions)	HIER	JOUR PRÉCÉDENT
	7 546,68	5 678,28		206	237

SOUS-INDICES

	FERMETURE	VARIATION		FERMETURE	VARIATION
Services financiers	122,18	0,18	Prod. consom. discré.	80,44	-0,28
Matériaux de base	131,05	0,49	Services de télécom.	60,79	-0,37
Énergie	138,69	0,85	Prod. consom. de base	163,73	0,11
Produits industriels	71,49	0,11	Service publics	145,53	0,08
Tech. de l'information	23,43	0,20	Soins de santé	72,03	0,37

AUTRES INDICES CANADIENS

	FERMETURE	VAR.	VAR. (%)		FERMETURE	VAR.	VAR. (%)
S&P / TSX 60	423,88	0,79	0,19	S&P / TSX Moyen. Cap.	481,94	1,29	0,27
S&P / TSX Petites cap.	516,73	2,18	0,42	DJ Can. Titans (40)	1 096,59	2,42	0,22

LES 10 PLUS ACTIFS

	VOLUME	CLÔT. ($)	VAR. ($)		VOLUME	CLÔT. ($)	VAR. ($)
WHEATON RIVER M.	17959272	2,25	0,16	TORONTO-DOM.BK	2121328	39,37	0,22
BOMBARDIER/B	13277860	5,45	0,07	BEMA GOLD CORPORA	2007890	3,08	0,03
NORTEL NETWORKS C	7449952	4,57	-0,02	MOLSON INC-A SHS	1685785	33,38	-0,30
KINROSS GOLD CORP	2371507	10,30	0,05	ONEX CORPORATION	1599120	15,30	0,25
ELDORADO GOLD COR	2248642	3,44	0,09	PLACER DOME INC	1594104	19,12	-0,02

TITRES GAGNANTS EN %

	VOLUME	CLÔT. ($)	VAR. (%)
PIVOTAL CORP.	386372	2,19	20,33
CONJUCHEM INC	1363915	3,95	18,26
GENDIS INC	2700	2,35	11,91
GLENTEL INC	6900	2,40	11,63
SAVARIA CORP	9200	2,30	10,05

TITRES GAGNANTS EN $

	VOLUME	CLÔT. ($)	VAR. ($)
HSBC CN ASSET TR	247000	111,00	2,05
OPEN TEXT CORP	376595	52,00	1,50
BIOVAIL CORP.	355312	55,98	1,23
PENN WEST PETROLE	227696	44,65	1,15
GENERAL MOTORS CO	6286	56,15	0,99

TITRES PERDANTS EN %

	VOLUME	CLÔT. ($)	VAR. (%)
CHURCHILL CORP/TH	1547	2,26	-8,87
MIRAMAR MINING CO	1156527	2,28	-8,07
RIVER GOLD MINES	35800	2,86	-7,74
FET RESOURCES LTD	1200	14,85	-7,71
LIONS GATE ENTERT	4600	4,11	-6,59

TITRES PERDANTS EN $

	VOLUME	CLÔT. ($)	VAR. ($)
FET RESOURCES LTD	1200	14,85	-1,24
FAIRFAX FINANCIAL	14762	229,75	-1,17
MAGNA INTL./A	134163	100,48	-0,75
TELUS CORP	748007	25,80	-0,68
NEWMONT MINING	54218	54,17	-0,66

BOURSE DE CROISSANCE TSX

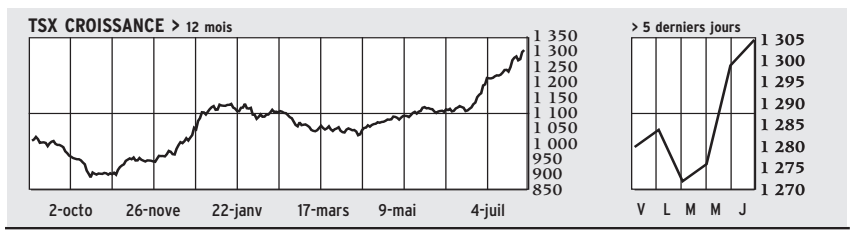

HIER

OUVERTURE	HAUT	BAS	FERMETURE	VAR. 1 J	VAR. 1 AN
1 298,27	1 305,09	1 296,39	1 305,09	0,49%	29,22%

ACTIONS NÉGOCIÉES	GAINS	PERTES	INCHANGÉES
24	12	8	4

52 semaines	HAUT	BAS	Volume (millions)	HIER	JOUR PRÉCÉDENT
	1 305,09	887,29		55	64

LES 10 PLUS ACTIFS

	VOLUME	CLÔT. ($)	VAR. ($)		VOLUME	CLÔT. ($)	VAR. ($)
BIOTECH HOLDINGS	1809075	0,21	-0,11	LINEAR RESOURCES	840600	1,06	0,07
CALVALLEY PETR./A	1744950	1,10	0,22	ABACUS MINING & E	785973	0,14	0,02
ADVECTUS LIFE SCI	1386892	0,05	0,01	REDHAWK	676500	0,11	0,01
PMI VENTURES LTD	1051633	0,64	0,00	VRB POWER SYSTEMS	768555	0,81	-0,07
AMERICAN BONANZA	913300	0,32	-0,01	CROWFLIGHT MINERA	685929	0,75	0,11

NEW YORK

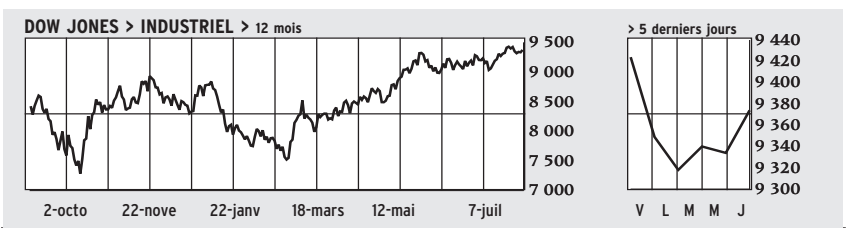

HIER

OUVERTURE	HAUT	BAS	FERMETURE	VAR. 1 J	VAR. 1 AN
9 334,35	9 392,59	9 261,57	9 374,21	0,43%	7,82%

ACTIONS NÉGOCIÉES	GAINS	PERTES	INCHANGÉES
3 403	2 242	974	187

52 semaines	HAUT	BAS	Volume (millions)	HIER	JOUR PRÉCÉDENT
	9 499,97	7 197,49		1 159	1 056

AUTRES INDICES DES AMÉRIQUES

	FERMETURE	VARIATION		FERMETURE	VARIATION
S&P 500 composé	6,05	238,69	Dow Jones serv. publics	-0,05	
S&P 100 composé	501,24	2,51	AMEX composé	#N/A N.A.	3,12
Dow Jones transport	2 668,45	35,82	Russell 2000	495,81	4,89

LES 10 PLUS ACTIFS

	VOLUME	CLÔT. ($)	VAR. ($)		VOLUME	CLÔT. ($)	VAR. ($)
AGERE SYSTEMS/B	15755800	2,79	0,19	NOKIA CORP	12050900	16,39	0,08
PFIZER INC	13499000	29,81	-0,10	NORTEL NETWORKS	10547600	3,29	0,03
THE WALT DISNEY	13268200	20,30	-0,42	LIBERTY MEDIA /A	10364900	12,13	0,12
WESTERN DIGITAL C	13116900	11,48	1,98	EXXON MOBIL CORP	10327800	37,55	0,30
AOL TIME WARNER	12156700	16,18	0,33	GENERAL ELECTRIC	9726000	29,68	-0,07

TITRES GAGNANTS EN %

	VOLUME	CLÔT. ($)	VAR. (%)
WESTERN DIGITAL	13116900	11,48	20,84
ABB LTD-SPON ADR	959000	6,03	15,30
GOTTSCHALKS INC	116200	2,93	14,45
MICHAELS STORES	3025300	44,76	13,52
CAPITAL SENIOR LI	90900	4,27	12,37

TITRES GAGNANTS EN $

	VOLUME	CLÔT. ($)	VAR. ($)
WHITE MOUNTAINS	7400	395,00	9,00
MICHAELS STORES	3025300	44,76	5,33
BERKSHIRE HATHAWA	5550	2529,0	5,00
MURPHY OIL CORP	1393200	58,15	4,53
WASHINGTON P./B	8700	688,43	3,43

TITRES PERDANTS EN %

	VOLUME	CLÔT. ($)	VAR. (%)
ONEIDA LTD	611200	5,55	-9,61
FLETCHER CHAL F/A	4600	6,52	-6,72
VISX INC	3132600	19,83	-5,84
ELAN CORP PLC -SP	1861100	4,25	-5,77
SIERRA HEALTH S.	686500	19,60	-4,90

TITRES PERDANTS EN $

	VOLUME	CLÔT. ($)	VAR. ($)
MARKEL CORP	10400	268,65	-3,84
SUPERIOR INDUSTRI	1279900	42,75	-2,07
KELLWOOD CO	1223700	35,30	-1,70
NAT. AUSTRALIA BK	76700	100,58	-1,65
MEDICIS PHARMAC/A	1002200	59,50	-1,60

NASDAQ

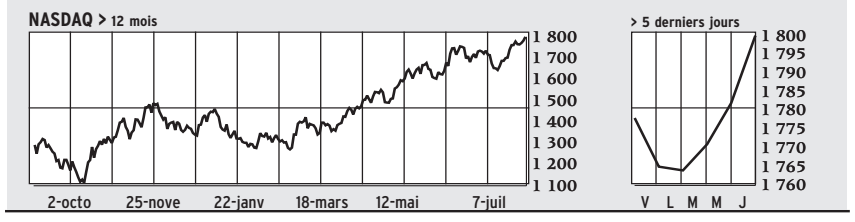

HIER

OUVERTURE	HAUT	BAS	FERMETURE	VAR. 1 J	VAR. 1 AN
1 787,77	1 800,65	1 772,98	1 800,18	1,01%	36,96%

ACTIONS NÉGOCIÉES	GAINS	PERTES	INCHANGÉES
3 331	1 904	1 189	238

52 semaines	HAUT	BAS	Volume (millions)	HIER	JOUR PRÉCÉDENT
	1 812,49	1 108,49		1 464	1 350

SOUS-INDICES

	FERMETURE	VARIATION		FERMETURE	VARIATION
Assurances	2 597,45	9,40	Industrielles	1 435,01	13,87
Banques	2 593,36	8,25	Télécomm.	#N/A N.A.	1,15
Finances	126,50	1,50	Transports	#N/A N.A.	16,31

LES 10 PLUS ACTIFS

	VOLUME	CLÔT. ($)	VAR. ($)		VOLUME	CLÔT. ($)	VAR. ($)
INTEL CORP	23899100	28,30	0,32	REDBACK NETWORKS	16802000	0,35	0,06
MICROSOFT CORP	21580900	26,53	0,11	SIRIUS SATELLITE	16609500	1,65	0,05
ORACLE CORP	19122500	12,79	0,35	SUN MICROSYS.	16320700	3,78	-0,03
CORVIS CORPORATIO	19120800	1,21	-0,05	APPLIED MATERIALS	14437100	21,55	-0,11
CISCO SYSTEMS INC	18303400	19,20	0,16	NUTRITION 21 INC	13360100	1,21	0,67

TITRES GAGNANTS EN %

	VOLUME	CLÔT. ($)	VAR. (%)
NUTRITION 21 INC	13360100	1,21	124,07
PROGRESS FINL COR	746000	26,95	58,91
INTRUSION INC	242400	1,17	47,73
NANOPHASE	387000	5,60	47,37
BRANDPARTNERS	21500	0,14	40,00

TITRES GAGNANTS EN $

	VOLUME	CLÔT. ($)	VAR. ($)
PROGRESS FINL COR	746000	26,95	9,99
UNIVERSITY OF PHO	250600	64,50	5,17
WARWICK VALLEY T.	2300	79,88	3,87
STRAYER EDUCATION	81200	96,10	3,25
APOLLO GROUP/A	2366200	63,62	3,03

TITRES PERDANTS EN %

	VOLUME	CLÔT. ($)	VAR. (%)
CLASSICA GROUP IN	2932000	0,75	-25,00
BONSO ELECTRONICS	3200	0,08	-20,00
CORRECTIONAL SERV	83300	2,59	-16,45
NTL INCORPORATED	5000	1,53	-13,56
TRANSCEND SERVICE	2500	2,60	-13,01

TITRES PERDANTS EN $

	VOLUME	CLÔT. ($)	VAR. ($)
PRIVATEBANCORP	82500	34,46	-2,27
ALABAMA NATIONAL	50200	50,40	-1,93
EBAY INC	3687200	109,58	-1,89
WEST MARINE INC	410800	21,30	-1,86
SANTA FE FINANCIA	11900	13,05	-1,83

NASDAQ CANADA

OUVERTURE	HAUT	BAS	FERMETURE	VAR. 1 J	VAR. 1 AN
333,00	337,25	332,35	336,90	1,18%	55,08%

52 semaines	HAUT	BAS	Volume (millions)	HIER	JOUR PRÉCÉDENT
	337,62	172,89		48	49

Source: Bloomberg

La comptabilité de Bombardier soulève des questions

FRANÇOIS POULIOT
Le Soleil

Les programmes de réduction de coûts de Bombardier permettront-ils réellement d'améliorer significativement ses bénéfices ? La confusion règne dans la communauté financière alors que la société vient de se mettre au travail pour tenter de clarifier la situation.

Au moins deux analystes avouent ouvertement leurs difficultés à jongler avec la nouvelle méthode comptable de Bombardier aéronautique et s'interrogent sur les économies qui descendront réellement jusqu'à la ligne des bénéfices.

« La (nouvelle) méthode comptable au coût moyen n'est pas totalement comprise. Les investisseurs croient que les réductions de main-d'oeuvre amélioreront les bénéfices. C'est le cas lorsque les coûts sont calculés sur une base actuelle, mais pas lorsqu'ils sont lissés sur cinq ou 10 ans », écrit Steve Laciak dans un commentaire publié hier.

L'analyste de Financière Banque Nationale réitère une recommandation « sous-performe », avec une cible à 3,25 $. Son interprétation de la comptabilité de Bombardier se traduit par une prévision de bénéfices beaucoup plus basse que celle du consensus des analystes pour l'exercice en cours (20 cents par action comparativement à 35 cents par action).

Bombardier aéronautique a entrepris il y a quelques mois une forte réduction de son personnel qui devrait passer de 35 000 à 26 000 salariés. D'autres mesures de diminution de coûts sont sous étude. La compagnie songe notamment à impartir et discute avec ses fournisseurs.

Dans un autre commentaire publié hier, Nick Morton, de RBC Marchés des capitaux, fait lui aussi allusion aux difficultés qu'il éprouve à quantifier l'impact sur le bénéfice des économies qui seront générées par les programmes de réduction de coûts.

M. Morton attend un bénéfice plus élevé que celui anticipé par M. Laciak pour 2004 (exercice en cours), mais à 25 cents par action, il demeure lui aussi éloigné du consensus de 35 cents.

La direction de Bombardier a reconnu hier qu'un flou existait et indiqué qu'elle allait « le plus rapidement possible » tenter de le dissiper. « La question a été posée en appel conférence et il est vrai que nous n'avons pas été en mesure de quantifier de façon précise (combien des économies pourraient descendre jusqu'aux bénéfices). Plusieurs facteurs entrent en ligne de compte, dont l'impact du taux de change. Un des objectifs de M. Tellier est d'afficher une grande transparence. Nous allons tenter de mieux quantifier l'impact », a soutenu la porte-parole, Dominique Dionne.

La méthode comptable au coût moyen adoptée par Bombardier aéronautique évalue combien coûte la construction d'un avion en s'appuyant sur la durée complète d'un programme de construction. Ce coût est ensuite utilisé à chacun des trimestres. M. Laciak dit ne pas s'attendre à un impact important en précisant que la méthode comptable « pourrait » déjà tenir compte d'un scénario d'amélioration de la productivité. Il ajoute ne pas connaître le nombre d'avions que Bombardier prévoit de vendre au cours de ses programmes, un autre élément susceptible d'influer sur le coût unitaire retenu chaque trimestre.

Les Bourses se relèvent grâce aux technos

Reuters

LA BOURSE de Toronto s'est offert un léger gain hier avec l'aide des titres technologiques dans une séance plutôt calme à l'approche d'un long week-end de trois jours.

L'indice composite S&P/TSX, qui fera relâche lundi pour le congé national de la Fête du travail, a pris 16,34 points, soit 0,22 %, à 7516,95.

À New York, l'indice Dow Jones s'est adjugé 40,42 points, soit 0,43 %, à 9374,21, tandis que le Standard & Poor's 500 a monté de 6,05 points, soit 0,61 %, à 1002,84.

Sur le NASDAQ, l'indice composite s'est adjugé 18,05 points, soit 1,01 %, à 1800,18.

« Les gens commencent à voir que les perspectives sont bonnes, et septembre semble avoir un certain potentiel », a dit Reuben Brant, vice-président de Brant Securities en faisant allusion au parquet torontois.

« De plus, le marché a déjà fait une bonne part de consolidation et de nettoyage. »

Le secteur des technologies de l'information s'est adjugé 0,9 % tandis que l'énergie a progressé de 0,6 %. Huit des 10 sous-groupes du TSX ont terminé en hausse.

Les investisseurs souhaitent maintenant qu'une reprise en deuxième moitié d'année signale du même coup le retour des dépenses dans les nouvelles technologies.

Le fabricant de puces graphiques ATI Technologies a pris 55 cents, à 20,47 $.

À Wall Street, les marchés ont finalement terminé sur une bonne hausse, après avoir fait du surplace une bonne partie de la séance.

D'abord indifférents à la révision en hausse du produit intérieur brut (PIB) du deuxième trimestre, passée de 2,4 % à 3,1 %, les investisseurs sont revenus à l'achat en fin de journée.

« Je pense qu'il faudra attendre la semaine prochaine, quand les investisseurs rentreront de vacances et que les gestionnaires commenceront à revoir le contenu de leurs portefeuilles », a résumé Neil Massa, de John Hancock Advisers.

Progress Financial a flambé de 58,91 %, à 26,95 $ US, après l'annonce d'une offre en actions de 211 millions US de la septième banque américaine, FleetBoston Financial, sur ce petit établissement implanté surtout à Philadelphie et l'est de la Pennsylvanie. FleetBoston s'est tassée de 0,37 %, à 29,61 $ US.

L'entreprise de services pétroliers Halliburton s'est octroyée 3,89 %, à 24,04 $ US. Selon le *Washington Post*, la société, qui était auparavant dirigée par l'actuel vice-président des États-Unis Dick Cheney, pourrait emporter des contrats supplémentaires de reconstruction de l'infrastructure pétrolière en Irak valant plusieurs centaines de millions de dollars.

LES OBLIGATIONS

Émetteur	Coupon	Échéance	Prix	Rend.	Var.
GOUVERNEMENT DU CANADA					
Canada	7.50	1 Déc. 03	101.15	2.69	-0.04
Canada	6.50	1 Juin 04	102.72	2.78	
Canada	5.00	1 Sept. 04	102.04	2.90	+0.05
Canada	9.00	1 Déc. 04	107.28	2.99	+0.02
Canada	6.00	1 Sept. 05	105.32	3.22	+0.10
Canada	8.75	1 Déc. 05	111.71	3.29	+0.09
Canada	7.00	1 Déc. 06	110.13	3.65	+0.22
Canada	7.25	1 Juin 07	111.86	3.81	+0.26
Canada	6.00	1 Juin 08	108.06	4.10	+0.35
Canada	5.50	1 Juin 09	105.82	4.34	+0.42
Canada	9.50	1 Juin 10	128.78	4.50	+0.57
Canada	9.00	1 Mars 11	127.33	4.64	+0.64
Canada	6.00	1 Juin 11	108.32	4.70	+0.60
Canada	10.25	15 Mars 14	143.56	4.90	+0.91
Canada	9.75	1 Juin 21	151.66	5.24	+1.05
Canada	8.00	1 Juin 23	132.09	5.34	+1.01
Canada	8.00	1 Juin 27	134.74	5.38	+1.13
Canada	5.75	1 Juin 29	105.21	5.37	+0.96
Real Ret.	4.25	1 Déc. 21	116.44	3.06	+0.55
Real Ret.	4.25	1 Déc. 26	118.89	3.10	+0.66
PROVINCIAL					
B C M Fin	5.50	24 Mars 08	105.09	4.25	+0.35
Hydro Qué.	7.00	1 Juin 04	103.04	2.82	+0.02
Hydro Qué.	8.50	15 Août 05	109.73	3.29	+0.11
Hydro Qué.	11.00	15 Août 20	158.12	5.63	+1.07
Manitoba	7.75	22 Déc. 25	124.67	5.76	+0.97
N Brunswic	5.70	2 Juin 08	105.94	4.30	+0.34
N Brunswic	6.00	27 Déc. 17	105.53	5.43	+0.80
Nwfndlnd	6.15	17 Avril 28	103.79	5.85	+0.90
Nva Scotia	6.60	1 Juin 27	109.53	5.85	+0.90
Ontario	6.13	12 Sept. 07	107.51	4.08	+0.31
Ontario	6.25	25 Août 28	106.20	5.77	+0.91
Hydro Ont.	7.75	3 Nov. 05	109.05	3.37	+0.13
Hydro Ont.	7.45	31 Mars 13	119.38	4.89	+0.97
Hydro Ont.	8.50	26 Mai 25	133.80	5.75	+1.01
Hydro Ont.	8.25	22 Juin 26	131.16	5.77	+1.02
P E I	6.00	3 Oct. 07	106.91	4.14	+0.31
P E I	8.50	27 Oct. 15	127.95	5.34	+0.89
Québec	6.50	1 Oct. 07	108.91	4.10	+0.30
Québec	6.00	1 Oct. 29	102.20	5.83	+0.97
Tor-Met	7.75	1 Déc. 05	109.14	3.47	+0.17
CORPORATIONS					
Bk Scotia	5.65	22 Juil. 13/08	105.12	4.47	+0.35
Bell Can.	7.00	24 Sept. 27	104.60	6.61	+0.84
Bombardier	7.35	22 Déc. 26	92.75	8.04	
Cdn Occ Pet	6.30	2 Juin 08	104.27	5.26	+0.33
Cdn Util	8.43	1 Juin 05	108.25	3.50	+0.10
Cons Gas	6.10	19 Mai 28	94.63	6.54	+0.77
Gtaa	5.95	3 Déc. 07	104.63	4.73	+0.30
Gtaa	6.45	3 Déc. 27	94.35	6.93	+0.76
Hudson B.	6.35	1 Déc. 03	100.50	4.20	
Investors Gr	6.65	13 Déc. 27	99.70	6.67	+0.81
Molson Br	6.00	2 Juin 08	105.38	4.71	+0.12
Molson Br	6.70	2 Juin 28	99.86	6.71	+0.79
Nav Canada	6.60	1 Déc. 06	107.65	4.05	+0.22
Nav Canada	7.40	1 Juin 27	113.76	6.27	+0.92
Pcan Pete	8.75	9 Nov. 05	110.78	3.56	+0.13
Poco Petrol	6.60	11 Sept. 07	107.30	4.59	+0.27
Precision Dr	6.85	26 Juin 07	106.91	4.83	+0.25
Rogers Comm	8.75	15 Juil. 07	103.50	7.68	
Royal Bk Of	6.75	4 Juin 12/07	109.16	4.08	+0.26
Sears Can.	6.55	5 Nov. 07	103.74	5.53	+0.29
Suncor Inc	6.10	7 Août 07	106.47	4.29	+0.15
Thomson C	6.50	9 Juil. 07	108.05	4.20	+0.26
WCoast En	5.70	16 Avril 08	104.03	4.71	+0.33
WCoast En	6.75	15 Déc. 27	99.11	6.82	+0.80

L'OR

(AP) — Cours de l'or jeudi en dollars US par once, sur les cinq principales places financières:

Hong Kong:..... $369,90 ($+6,15)
Londres:.....$369,60 ($—2 50)
Paris: .....$371,81 ($+6 11)
Zurich:.....$369,65 ($+ 6 40)

(PC)-L'or cotait à 516 $ CAN à l'offre (370 US) et 518 $ CAN à la demande (371 $ US) hier à la clôture chez Thomas Cook, courtier en métaux précieux et devises étrangères.

L'ARGENT

Les courtiers londoniens ont haussé j eudi le prix de l'argent de ($0 0950) cents américains par rapport à l'ouverture de la veille.
Mercredi: $5 0900
MONTREAL — Handy & Harman évaluait hier le prix de l'argent canadien ($7 482) ($— 0 024) l'once troy.
NEW YORK — Handy & Harman évaluait hier le prix de l'argent américain ($5 125) ($ —0 035) l'once troy.

LES MÉTAUX

MARCHÉ DE LONDRES PRIX EN DOLLARS US PAR TONNE MÉTRIQUE

FERMETURE	
CUIVRE (catégorie-A-)	
Comptant	1731—1731,5
3 mois	1745—1746
15 mois	1753—1758
PLOMB	
comptant	487—488
3 mois	491—492
15 mois	500—505
ALUMINIUM	
comptant	1431—1432
3 mois	1426—1427
15 mois	1422—1427
NICKEL (dollars)	
comptant	9395—9405
3 mois	9280—9290
15 mois	8545—8595
ÉTAIN	
comptant	4835—4845
3 mois	4870—4875
15 mois	4840—4850
ZINC (qualité supérieure)	
comptant	794—795
3 mois	809—810
15 mois	830—835

RÉSULTATS FINANCIERS

		REVENUS (000 $)			BÉNÉFICE NET (000 $)			BÉN. / ACTION	
		Cour.	An dern.	Var. %	Cour.	An dern.	Var. %	Cour.	An dern.
B2B Trust (*BBT* / TSX)	**31 juil. - 3Q**	**39 475**	**37 759**	**5**	**3 576**	**5 093**	**-30**	**0.14**	**0.20**
Banques/Services fin., Québec									
CryoCath Technologies Inc. (*CYT* / TSX)	**30 juin - 3Q**	**3 231**	**1 645**	**96**	**(6 394)**	**(5 858)**	**—**	**(0.23)**	**(0.23)**
Soins santé/Hôpitaux, Québec									
Imperial Metals Corp. (*III* / TSX)	**30 juin - 2Q**	**10 870**	**13 049**	**-17**	**1 731**	**374**	**363**	**0.09**	**0.02**
Mines/Métaux, C.-B.	6 mois	24 247	26 427	-8	2 670	(2 374)	—	0.14	(0.15)
Ivaco Inc. (*IVA.B* / TSX)	**30 juin - 2Q**	**206 926**	**245 295**	**-16**	**(12 926)**	**4 345**	**—**	**(0.45)**	**0.02**
Machinerie/Fabrication, Québec	6 mois	441 291	475 493	-7	(14 276)	7 166	—	(0.62)	(0.03)
Laurentian Bank of Canada (*LB* / TSX)	**31 juil. - 3Q**	**303 213**	**311 035**	**-3**	**6 762**	**18 217**	**-63**	**0.29**	**0.79**
Banques/Services fin., Québec									
Medisys Health Group Inc. (*MHG* / TSX)	**30 juin - 2Q**	**12 890**	**11 264**	**14**	**129**	**(149)**	**—**	**0.01**	**(0.05)**
Soins santé/Hôpitaux, Québec	6 mois	24 000	21 858	10	(231)	(177)	—	(0.02)	(0.06)
National Bank of Canada (*NA* / TSX)	**31 juil. - 3Q**	**1 185 000**	**941 000**	**26**	**156 000**	**22 000**	**609**	**0.89**	**0.12**
Banques/Services fin., Québec									
SignalGene Inc. (*SGI* / TSX)	**30 juin - 2Q**	**56**	**90**	**-38**	**159**	**(1 882)**	**—**	**0.00**	**(0.02)**
Médical/Produits pharm., Québec									
TD Bank Financial Group (*TD* / TSX)	**31 juil. - 3Q**	**4 033 000**	**3 979 000**	**1**	**480 000**	**(428 000)**	**—**	**0.74**	**(0.67)**
Banques/Services fin., Ontario									
Wheaton River Minerals Ltd. (*WRM* / TSX)	**30 juin - 2Q**	**28 814**	**915 3049**		**11 088**	**1 814**	**511**	**0.03**	**0.02**
Mines/Métaux, C.-B.									

Source: CNW Telbec

La Presse AFFAIRES.com *Inscrivez- vous au site* **www.lapresseaffaires.com** *et découvrez une foule d'informations sur les entreprises inscrites en bourse.*

LA BOURSE D'HEURE EN HEURE

S&P/TSX

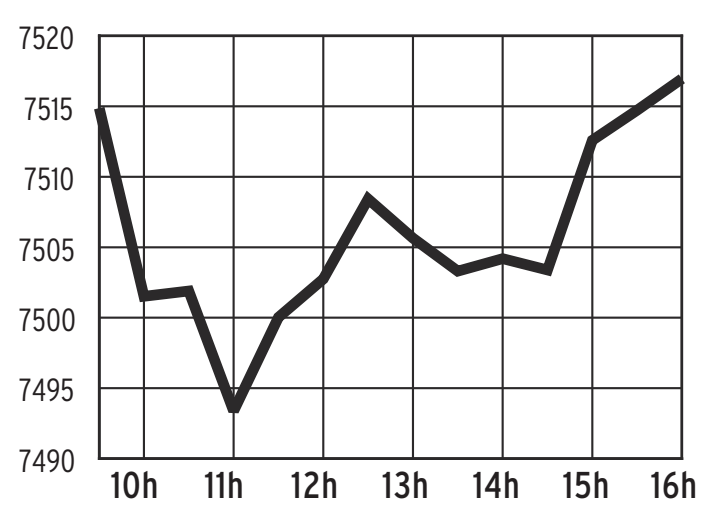

TSX Croissance

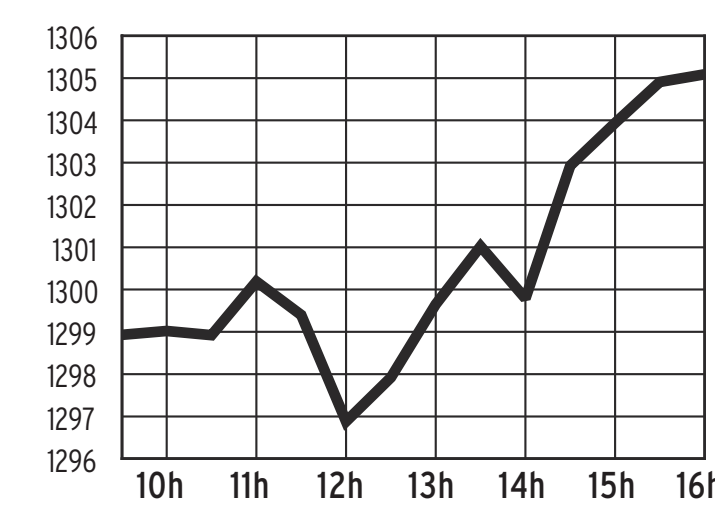

NASDAQ

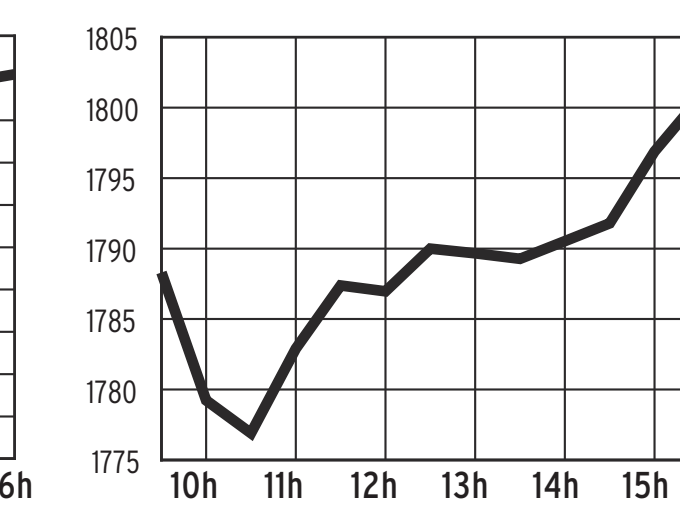

NASDAQ Canada

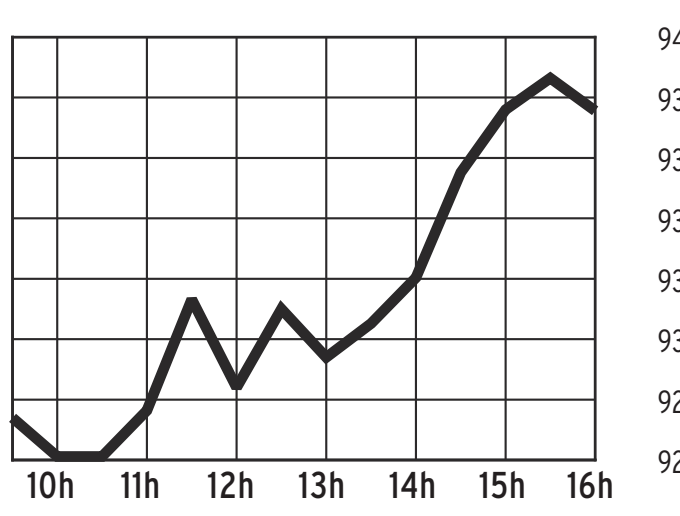

Dow Jones

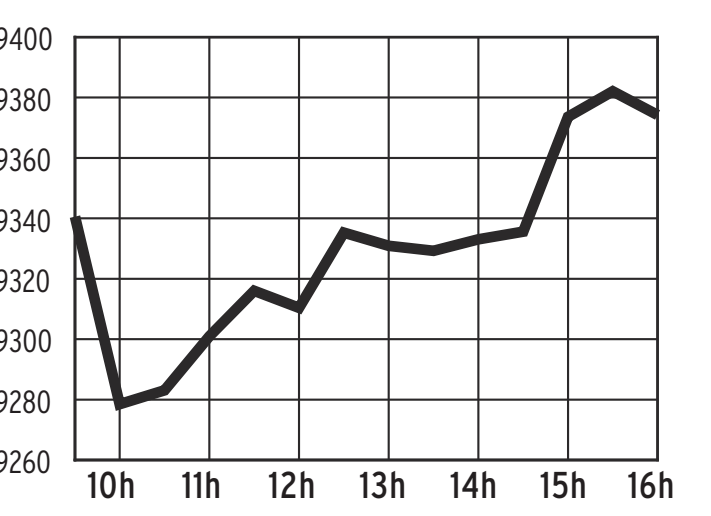

S&P 500

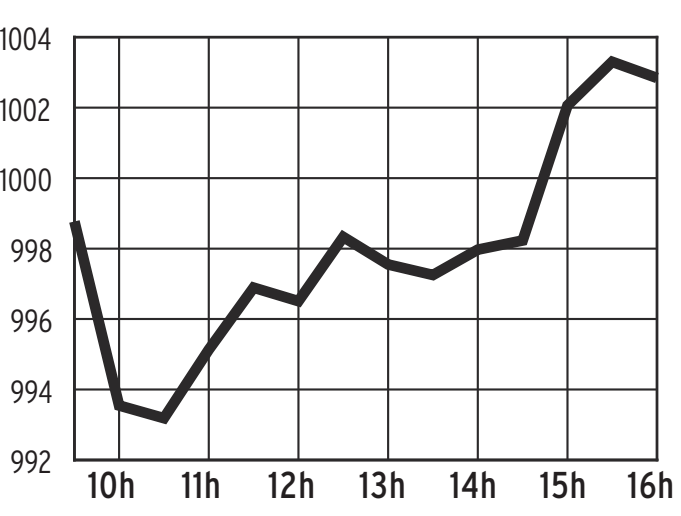

NEW YORK

Valeurs	Div	Ventes	Haut	Bas	Ferm.	ch. Net
A - B						
AAR		616	8.34	7.90	8.34	0.46
ACM Inco	.81	4169	8.31	8.22	8.31	0.08
ACM MI	.51	515	4.62	4.54	4.61	0.06
AES Cp		19074	6.37	6.21	6.33	
AFLAC	.32f	16043	32.07	31.50	31.77	-0.18
AMR		37161	10.65	10.17	10.62	0.37
AOL TW		164624	16.30	15.84	16.18	0.33
ASA Ltd	.60a	896	43.69	42.90	43.45	0.20
AT&T rs	.75	33227	21.70	21.30	21.70	0.14
ATT D28	2.03	201	25.47	25.33	25.33	-0.02
AXA	.39e	1862	17.72	17.45	17.66	0.14
AbtLab	.98	27438	40.00	39.11	39.82	0.12
Abitibi g	.10m	1831	7.62	7.37	7.37	-0.24
Accenture		11396	21.01	20.63	20.87	-0.06
AdamsEx	.67e	700	12.00	11.91	12.00	0.10
AMD		172454	10.92	10.15	10.92	0.68
Aegon	.23r	3539	12.54	12.29	12.51	0.21
Aetna	.04	17999	56.60	54.76	56.25	1.15
Agilent		23296	24.57	24.15	24.29	-0.21
Agnico g	.03f	4674	14.58	14.37	14.57	-0.01
AlskAir		1575	27.11	26.54	27.04	0.24
AlbnyIn	.28f	899	30.03	29.14	29.95	0.60
Alberto	.42	1887	56.87	56.03	56.87	0.68
Albertsn	.76	17043	21.09	20.70	21.05	0.35
Alcan	.60	6563	35.89	35.06	35.79	0.47
Alcatel		10398	10.79	10.58	10.73	0.06
Alcoa	.60	22035	28.40	27.27	28.35	0.73
AllegCp	3.30t	129	203.00	199.30	201.00	1.20
AllegTch	.24	4272	7.44	7.11	7.42	-0.08
AldWaste		18949	11.06	10.67	10.74	0.09
Allstate	.92	26459	35.66	35.20	35.56	0.05
Alstom		636	2.49	2.45	2.49	0.04
Altria	2.72f	57990	41.02	40.15	40.91	0.63
AmHes	1.20	3708	46.98	46.08	46.93	0.45
Ameren	2.54	3496	42.55	42.30	42.49	-0.05
AEP	1.40	6981	28.50	28.04	28.36	0.05
AmExp	.40f	31636	45.04	43.98	44.95	0.48
AGreet		1443	18.49	18.20	18.45	0.06
AmIntGp	.26f	43292	59.60	58.61	59.46	0.01
AmStd		3128	79.75	78.67	79.48	0.67
AmTower		20206	11.32	10.86	11.20	0.34
Ametek	.24	580	41.93	40.99	41.90	0.46
Ampco	.40	12	12.17	12.05	12.06	-0.14
Amrep	.25e	26	13.45	13.40	13.45	0.25
AnalogDev		23417	41.15	40.08	40.96	-0.01
Angelic	.40	69	19.65	19.40	19.56	0.14
Anglogld	1.33e	5631	38.38	37.93	38.02	-0.38
Anheusr	.88f	16970	51.29	50.50	50.98	0.13
AnthCap	1.40	1071	11.00	10.85	10.93	-0.06
Aon Corp	.60	8137	22.43	22.00	22.37	-0.02
Apache	.40b	19232	69.05	67.11	68.93	1.60
Applica		898	7.85	7.71	7.76	-0.04
Aquila		4555	2.37	2.29	2.33	-0.03
ArchCoal	.23	6220	22.46	22.07	22.34	0.09
ArchDan	.24	25367	13.66	13.53	13.60	0.02
ArchstnSm	1.71	5014	26.10	25.86	26.10	-0.05
ArrowEl		9301	20.21	19.04	20.14	0.95
Ashland	1.10	1527	32.99	32.54	32.97	0.07
AsiaPc		157	11.85	11.65	11.81	0.21
AutoNatn		17882	18.79	18.60	18.74	0.14
Aventis	.75e	2947	48.60	48.04	48.50	0.58
AveryD	1.44	4405	54.77	53.75	54.77	0.83
Avnet		11838	17.75	16.42	17.60	0.79
Avon	.84	8971	63.35	62.06	63.27	1.06
BCE gs	1.20	2019	21.88	21.66	21.76	0.06
BG Grp	.38e	78	21.82	21.60	21.81	0.10
BKF Cap		17	21.90	21.75	21.90	0.22
BP PLC	1.67e	31839	42.24	41.68	42.20	0.36
BT Grp	1.12e	324	29.86	29.42	29.80	0.61
Bairnco	.20	24	6.25	6.20	6.20	-0.05
BakrHu	.46	33080	33.70	32.56	33.37	0.69
BallCorp	.60f	4201	50.66	49.00	50.64	1.84
Bandag	1.28	296	34.63	33.90	34.09	-0.29
BankOne	1.00f	20347	39.47	38.81	39.34	0.29
Bk of Am	3.20f	40436	78.52	77.45	78.30	0.67
BkMont g	1.40f	652	33.64	33.00	33.54	0.42
BkNY	.76	21088	29.50	29.00	29.41	0.10
Banta	.68	1071	34.60	34.24	34.41	-0.04
Bard	.92f	2829	67.50	66.87	67.24	-0.10
BarnNbl		8547	25.85	24.87	25.85	0.95
BarrickG	.22	25092	20.26	19.78	20.14	0.11
BauschL	.52	5711	42.00	40.67	41.70	0.83
Baxter	.58e	19927	27.84	27.02	27.74	0.79
BearSt	.80f	6104	69.60	68.26	69.52	0.77
BeckCoul	.44f	2900	44.50	43.86	44.32	-0.02
BectDck	.40	9463	36.48	35.99	36.15	-0.11
BellSouth	.92f	42033	25.45	24.79	25.31	-0.08
Bemis	1.12	1183	45.36	44.45	45.35	0.39
Benetton	.76e	12	20.70	20.38	20.70	-0.25
BerkHa A		180	76000	75750	75775	175
BerkH B		63	2535.0	2523.0	2529.0	5.00
BestBuy		30589	52.00	50.85	51.41	-0.04
Beverly		7929	6.47	6.24	6.44	0.14
BlackD	.48	3702	41.86	41.31	41.76	-0.01
BlkPfdOp n	2.00	661	23.48	23.25	23.38	0.13
BlockHR	.80f	15501	43.80	43.20	43.79	0.64
Blockbstr	.08	6384	20.35	20.11	20.27	0.11
Boeing	.68	39674	37.07	36.02	36.98	0.84
BoiseC	.60	9610	27.20	26.40	27.10	0.55
Bombay		2237	10.03	9.75	9.90	-0.07
BostSci		19280	63.84	62.53	62.69	-0.56
Bowatr	.80	2202	43.34	42.25	43.15	0.21
Bowne	.22	616	14.65	14.21	14.40	-0.20
BrigStrat	1.32f	712	57.65	56.80	57.60	0.30
BrMySq	1.12	50906	25.45	24.40	25.17	-0.20
BritAir		132	30.25	29.60	30.25	0.25
Brunswick	.50	3136	26.67	26.19	26.66	0.04
BrshEMat		963	9.03	8.70	9.03	0.28
Buckeye	2.55	237	40.10	39.52	39.68	-0.22
Bunzl	.99e	24	37.02	36.33	36.37	0.87
BurlNSF	.60f	16780	28.15	27.65	28.10	0.45
C						
C&D Tch	.06	2039	20.23	19.23	20.23	0.88
CGI g		354	5.42	5.15	5.42	0.17
CIGNA	1.32	13191	48.05	47.00	47.62	0.57
CIT Gp	.48	16008	27.65	27.28	27.30	0.04
CNA Fn		1874	21.85	21.60	21.85	0.05
CNA Sure		733	9.75	9.47	9.57	-0.20
CNF Inc	.40	2064	29.39	28.95	29.36	0.28
CNH Gbl rs	.25e	260	12.95	12.65	12.92	0.27
CPI	.64f	110	16.60	16.29	16.60	0.20
CSX	.40	9141	32.00	31.34	32.00	0.52
CTS	.12	2420	12.86	12.20	12.86	0.61
CVS Cp	.23	26723	32.48	31.87	32.38	0.62
CablDsgn		3691	7.69	7.30	7.52	0.17
Cabot	.60f	2247	27.15	26.75	27.05	0.28
CadbyS	.76e	1530	24.90	24.62	24.85	
CallGolf	.28	6577	15.20	14.82	14.97	-0.18
Calpine		47822	5.49	5.30	5.45	0.15
CampSp	.63	7147	23.93	23.64	23.89	0.05
CP Rwy g	.51	424	24.26	23.98	24.13	-0.11
CarboCera	.40f	655	38.30	37.50	38.05	0.30
Carlisle	.88f	1012	44.85	43.82	44.69	0.37
Carnival	.42	25716	34.52	33.93	34.19	-0.02
CarpTech	.33	609	21.30	20.38	21.01	0.36
CashAm	.07	1688	17.29	16.95	17.24	0.20
Catelus		6224	23.69	23.45	23.45	-0.14
Caterpillr	1.40	17818	70.94	69.28	70.65	0.49
CedarF	1.76	433	27.58	27.30	27.50	0.15
Cemex	1.04e	5645	24.65	24.40	24.60	-0.09
Centex	.16b	12610	77.01	76.02	76.80	0.23
CntryTel	.22	4441	34.75	33.90	34.66	0.71
Certegy	.05p	1259	30.16	29.80	29.94	-0.01
ChaseCap8	2.06	42	27.31	27.14	27.31	0.08
ChesEng	.14f	26104	10.95	10.45	10.88	0.39
Chicos-FAS		38853	31.79	29.80	31.65	2.75
ChinaMble	.21e	1820	12.87	12.72	12.82	0.07
ChinaTel n	.11p	929	27.35	27.13	27.26	0.11
ChoicePt		3389	39.25	38.90	39.08	0.01
Chubb	1.44	8987	67.66	66.72	67.66	0.36
CIBER		5913	10.79	10.16	10.77	0.63
Circor	.15	82	19.83	19.55	19.60	-0.07
CircCity s	.07b	32393	10.26	9.90	10.15	0.30
Citigrp	1.40f	102995	43.25	42.55	43.09	0.13
ClvClf		755	25.70	25.12	25.61	0.47
Clorox	1.08f	7069	43.32	42.85	43.05	0.03
Coachmen	.24	458	13.23	13.00	13.10	0.03
CocaCl	.88	35935	43.96	43.58	43.83	-0.13
CocaCE	.16	8415	18.32	18.04	18.32	0.05
CCHellen n	.22p	2	19.45	19.45	19.45	-0.06
ColgPal	.96	12323	55.55	55.00	55.33	-0.02
ColHIn	.48	418	6.36	6.26	6.34	0.05
ColMu	.42	196	5.70	5.61	5.66	-0.03
Comerica	2.00	6278	48.92	47.94	48.84	0.51
CmcBNJ	.66	4981	40.29	39.76	40.27	0.56
CmclMtl	.32	473	19.38	19.09	19.37	0.10
CompAs	.07	24044	25.06	24.60	25.06	0.07
CompSci		8179	42.50	41.40	41.75	-0.14
CmpTsk		114	3.00	2.98	3.00	0.10
ConAgra	.99	12442	21.89	21.65	21.79	0.08
ConsolEgy	.56	3856	20.00	19.11	19.78	0.46
ConEd	2.24	7322	39.56	39.18	39.35	-0.17
CtlAir B		15475	14.75	14.05	14.75	0.60
CoopCam		8473	49.33	47.47	49.00	1.05
CooperCo s	.06	2487	36.70	36.31	36.41	
CooperInds	1.40	5784	50.99	50.30	50.77	0.15
Corning		41059	8.43	8.18	8.24	-0.12
Crane	.40	1646	25.63	25.04	25.55	0.21
CredSuiss	1.43e	1069	31.55	31.10	31.50	0.79
Crompton	.20	2546	5.90	5.67	5.87	0.05
CrownHold		13108	7.35	7.14	7.34	0.14
Cummins	1.20	5693	49.46	48.62	49.44	-0.16
CypSem		24857	18.45	17.77	18.13	
Cytec		3578	37.44	36.63	37.10	-0.34
D - F						
DECS lab	2.13	1049	20.05	19.58	19.58	-0.04
DPL	.94	4648	15.35	15.20	15.30	-0.09
DTE	2.06	4727	34.86	34.67	34.85	0.10
DaimlrC	1.61e	5161	38.40	37.76	38.34	0.49
DanaCp	.04	7680	15.48	15.25	15.40	0.02
Danaher	.10	6370	76.57	75.00	76.42	0.42
Danone	.53e	134	27.31	27.05	27.25	0.25
DeanFds s		17984	29.31	28.55	29.15	0.15
Deere	.88	14114	56.32	55.35	56.10	0.19
Delphi	.28	10705	8.69	8.43	8.65	0.13
DeltaAir	.05j	17817	12.46	11.96	12.45	0.33
Deluxe	1.48	2148	42.68	41.92	42.54	0.08
Dept56		218	13.80	13.71	13.76	-0.04
DeutTel		2072	14.59	14.39	14.59	-0.02
DiagPdct	.24	1374	37.84	36.43	37.65	0.80
Dial	.36f	10839	20.27	19.60	20.27	0.45
Diebold	.68	3398	48.74	47.59	48.65	0.53
DigitlNet n						
Dillards	.16	6330	15.36	15.19	15.26	0.02
Disney	.21	158201	20.83	20.15	20.30	-0.42
DomRes	2.58	6639	60.74	60.38	60.55	0.04
Domtar g	.24	105	11.56	11.35	11.44	0.07
Donldson	.38f	6650	54.55	51.00	54.25	1.74
DonlleyRR	1.04f	3172	24.73	24.25	24.72	0.57
Dover	.60f	5336	37.66	36.80	37.48	-0.13
DowChm	1.34	19989	34.52	33.80	34.47	0.29
DowJns	1.00	4361	41.96	41.08	41.84	0.06
DuPont	1.40	18929	44.68	43.60	44.53	0.30
DukeEgy	1.10	28289	17.09	16.91	17.00	-0.03
DunBrad		1608	42.08	41.75	41.97	-0.03
Duq pfC	2.00	200	29.00	29.00	29.00	-0.05
Dycom		10783	22.41	21.60	22.41	0.67
EMC Cp		91140	12.70	12.36	12.54	-0.07
ENI	4.28e	255	76.40	75.63	76.30	1.06
EKodak	1.80	20926	28.03	27.35	27.56	-0.41
Eaton	1.92f	3738	90.35	88.36	90.20	0.69
Ecolab s	.29	11609	25.91	25.48	25.89	
EDO	.12	2430	21.70	20.71	21.50	0.84
Edwards	.64	2276	36.10	35.42	35.91	0.14
EDS	.60	29165	21.85	21.68	21.75	-0.03
ElkCorp	.20	1090	24.38	23.99	24.25	0.25
Elscint s	1.10e	46	4.25	4.15	4.15	-0.01
EmrsnEl	1.57	9941	54.48	53.75	54.45	0.60
Endesa	.75e	909	15.75	15.35	15.58	0.19
Enel	2.12e	296	30.52	30.25	30.40	0.17
EnglCp	.40	3963	28.31	27.58	28.30	0.28
EnisBu	.62	277	14.85	14.65	14.75	-0.03
Entergy	1.80f	6493	52.51	52.27	52.40	0.15
Equifax	.08	4397	22.95	22.60	22.82	0.09
Esterline		416	19.17	18.90	19.06	0.12
Ethyl		196	11.88	11.55	11.68	-0.20
ExxonMbl	1.00	120998	37.57	36.99	37.55	0.30
FMC Cp		1072	24.60	24.30	24.45	-0.04
FPL Gp	2.40	10181	62.13	61.57	61.72	-0.28
Fairchild		125	4.54	4.40	4.47	0.01
FamDlr	.30	12190	40.46	39.79	40.25	0.67
FanniMae	1.80f	29667	64.26	62.80	64.00	1.11
FedExCp	.20	10644	67.14	65.66	67.03	1.13
FedRlty	1.96f	883	34.85	34.65	34.83	0.19
FedSignl	.80	847	19.90	19.53	19.83	0.11
Ferro	.58	2149	22.44	21.93	22.31	0.05
FirstData	.08	47572	39.10	38.26	38.60	0.06
FirstEngy	1.50	11643	29.27	29.01	29.25	0.01
FleetEn		4066	11.03	10.69	10.88	-0.12
FlwrsFds s	.40	1325	21.22	20.85	21.15	0.10
Flowserv		2127	20.75	20.31	20.55	-0.19
Fluor	.64	9431	37.38	36.15	37.30	0.72
FordM	.40	79740	11.58	11.20	11.44	-0.20
FortuneBr	1.20f	4392	56.42	55.61	56.33	0.07
France		4	6.25	6.25	6.25	
FranceTel	2.76e	281	25.50	24.83	25.20	0.16
FredMac	1.04	25155	52.48	51.60	52.48	0.61
FMCG	.36	17045	30.00	29.52	30.00	0.28
G						
G&L pfA	2.56	34	24.87	24.48	24.50	
GATX	1.28	2736	20.95	20.62	20.94	0.42
Gannett	1.00f	9911	77.66	77.00	77.53	0.23
Gap	.09	51969	20.33	19.94	20.28	0.36
GenCorp	.12	791	10.21	9.91	10.20	0.13
Genentech		15500	80.00	78.06	79.75	0.60
GenDyn	1.28	5452	85.99	84.21	85.87	0.62
GenElec	.76	135581	29.90	28.88	29.68	-0.07
GenMills	1.10	7802	46.46	45.89	46.44	0.17
GnMotr	2.00	74721	40.48	39.51	40.41	1.01
GM H		21393	14.82	14.42	14.78	0.30
Gensco		5492	17.64	17.05	17.61	0.51
GaGulf	.32	3382	22.56	21.85	22.45	0.27
GaPacif	.50	12696	23.35	22.26	23.28	0.66
GettyRlty	1.70f	237	24.65	24.39	24.52	-0.13
Gildan		296	29.97	29.82	29.86	0.09
Gillette	.65	30998	32.48	32.10	32.33	-0.07
GlaxoSKln	1.34e	10018	39.25	38.78	39.07	-0.35
GoldWF	.34	5837	86.14	85.00	85.78	-0.23
Goodrich	.80	5098	25.93	25.21	25.71	0.29
Goodyear		16776	6.68	6.54	6.62	0.08
Gotchk		1454	3.20	2.60	2.94	0.38
vjGrace		5420	3.70	3.25	3.35	-0.10
Graco	.33	938	39.33	38.78	39.33	0.48
GtAtPc		1192	9.81	9.42	9.81	0.23
Group1		903	37.10	36.33	36.93	0.13
Guidant	.08e	18893	50.90	50.10	50.88	0.38
H - J						
H&Q Hlt	2.17e	211	18.10	17.88	18.10	0.19
Hallibtn	.50	45964	24.30	23.20	24.04	0.90
HanJS	.90e	106	15.00	14.84	14.99	0.16
HanJI	1.32e	19	19.70	19.60	19.60	-0.15
Handlm		1431	17.55	17.25	17.54	0.18
Hanover		4378	10.26	9.80	10.20	0.23
Hanson	1.38e	83	32.21	31.86	32.08	-0.14
Harlnd	.40f	833	25.00	24.65	24.94	0.08
HarleyD	.16	13352	50.00	49.29	50.00	0.18
HarmonyG	.36e	8053	14.42	14.20	14.22	-0.18
Harris	.40f	1886	32.98	32.57	32.95	0.33
Harsco	1.05	438	38.50	37.52	38.47	0.44
HawEl	2.48	867	42.90	42.65	42.77	-0.01
HeclaM		15439	7.00	6.66	6.68	-0.12
Heinz	1.08	6387	32.19	31.83	32.12	0.14
HelmPay s	.32b	3979	29.56	28.56	29.41	0.61
Hercules		2686	11.19	10.91	11.17	0.12
Hershey	1.58f	2908	70.41	69.60	70.27	0.07
HewlettP	.32	83667	19.80	19.45	19.77	0.25
Hilton	.08	11555	15.16	14.99	15.11	0.04
Hitachi	.50e	458	53.36	52.50	53.34	0.46
HomeDp	.28f	63075	32.95	32.04	32.26	-0.20
HonwllIntl	.75	25025	29.09	28.31	29.00	0.39
HughSup	.40	2321	36.82	35.01	35.75	-1.06
Humana		8812	17.69	17.09	17.63	0.41
ICN Phrm	.31	12610	16.68	15.86	16.67	1.05
IMS Hlth	.08	9037	19.50	19.01	19.45	0.35
ING	1.11e	3054	19.75	19.36	19.71	0.02
Idacorp	1.86	1204	24.27	23.90	24.27	0.20
IDEX	.56	1257	38.39	37.62	38.38	0.07
Imation	.32	1797	35.89	35.27	35.72	-0.08
ICI	.49e	549	12.22	12.02	12.20	0.16
INCO		10334	24.79	24.09	24.70	0.60
IngerRd	.76f	10053	58.45	56.70	58.11	0.94
IBM	.64	54888	82.34	81.27	81.90	-0.10
IntFlav	.64	11490	31.26	30.25	31.25	0.83
IntMult		351	24.90	24.45	24.89	0.29
IntPap	1.00	19090	40.94	40.02	40.90	0.49
Interpool	.25	225	18.67	18.30	18.30	-0.25
Interpublic		64682	15.01	14.57	14.99	0.39
Intertan		554	9.47	9.12	9.38	0.09
InvGrMu	.96a	31	14.80	14.65	14.80	0.10
Iomega	5.00e	2305	11.54	11.23	11.47	0.08
Ionics		718	22.28	21.80	22.00	-0.17
IspatIntl		1150	4.55	4.38	4.49	-0.05
JPMorgCh	1.36	55581	34.07	33.12	33.91	0.65
JeffPilot	1.32	4145	44.17	43.68	44.05	0.05
JohnJn	.96	61578	49.35	49.00	49.14	-0.12
JohnsnCtrl	1.44	4236	97.35	95.78	97.00	-0.02
K - M						
K2 Inc		869	17.90	17.64	17.90	0.10
KB Home	.30	4640	57.72	56.30	57.69	1.38
KLM	.11e	287	11.02	10.89	11.02	-0.04
KanPipLP	3.24	305	45.25	44.82	45.10	-0.13
KatyInd		6	4.99	4.98	4.99	
Kellogg	1.01	12194	33.50	32.98	33.44	-0.03
Keycorp	1.22	10946	27.09	26.75	27.04	0.21
KimbClk	1.36	10800	50.91	49.98	50.81	0.41
Kimco	2.16	966	41.55	41.30	41.55	0.08
KnightR	1.28f	2778	66.67	66.03	66.60	0.35
Kraft	.72f	33787	29.50	29.05	29.48	0.31
KrspKrm		9568	44.59	43.94	44.42	0.27
Kroger		22166	19.17	18.86	19.08	0.08
LSI Log		37431	11.55	10.36	11.55	0.19
Laclede	1.34	249	27.70	26.90	27.68	0.48
LafargeNA	.80f	949	33.70	32.87	33.69	0.49
LamSes		215	4.95	4.85	4.95	0.05
LeeEnt	.68	933	38.92	38.35	38.92	0.51
LeggMas	.60f	2869	71.14	70.23	70.94	0.19
LeggPlat	.56f	2750	23.00	22.65	22.98	0.10
LehmBr	.48	14999	65.39	64.02	65.31	1.01
Lennar A	.05b	5549	68.45	66.80	68.33	1.04
LbtyASE	.75e	1615	8.39	8.28	8.39	0.02
LillyEli	1.34	29704	65.99	64.73	65.87	0.65
Limited	.40	18741	17.15	16.64	17.09	0.50
LncNtC	1.00e	87	13.60	13.46	13.60	-0.02
LizClaib	.23	8753	34.81	34.28	34.76	0.56
LockhdM	.48	23967	51.47	50.50	51.40	0.07
Loews	.60	4952	41.20	40.65	41.08	-0.06
LaPac		10966	13.40	12.90	13.33	0.26
Lubys		188	2.44	2.36	2.44	0.07
Lucent		192053	1.92	1.89	1.90	0.01
MBIA	.80	7092	56.00	55.13	56.00	0.40
MBNA	.40f	38533	23.40	22.70	23.40	0.30
MDC	.50f	1199	51.46	50.50	51.45	0.68
MDU	.96	2673	34.07	33.80	33.98	0.08
Marathon	1.00f	19448	27.68	27.10	27.68	0.25
Maritrn	.44	58	15.83	15.62	15.65	-0.28
MarIntA	.30f	7888	40.74	40.44	40.70	0.05
MarshM	1.24f	18767	50.13	49.51	49.65	-0.36
MarvelEnt		9578	21.50	20.93	21.50	0.43
Masco	.56	17775	25.00	24.68	24.84	-0.06
MassCp	1.44	31	21.90	21.72	21.85	0.11
Mattel	.05	27540	19.50	19.02	19.20	-0.25
Maytag	.72	12559	26.88	25.73	26.88	1.30
McCorm	.48f	2386	26.64	26.21	26.58	0.20
McDerl		12963	5.10	4.54	5.00	0.50
McDnlds	.24f	42859	22.71	22.29	22.35	-0.21
McGrH	1.08	5828	60.47	59.75	60.44	0.17
McKesson	.24	19892	32.94	32.20	32.74	-0.10
MediaArt		67	2.25	2.17	2.20	
Medtrnic	.29f	37193	50.15	49.35	49.45	-0.55
MellonFnc	.56	9896	31.45	30.96	31.28	0.04
Merck	1.44b	66766	50.37	48.11	49.76	-0.54
MercGn	1.32	1116	43.55	43.26	43.26	-0.14
Meredith	.38	1126	46.95	46.30	46.95	0.18
MerrillLyn	.64	29019	53.00	51.79	52.72	0.63
Metso	.65e	120	10.53	10.37	10.40	-0.07
MicronT		78030	14.25	13.96	14.19	0.19
Millipore		1419	45.25	44.34	45.22	0.27
MinTch	.10	1410	50.30	49.60	50.23	-0.02
MorgStan	.92	27664	48.43	47.45	48.26	0.50
Motorola	.16	120449	10.80	10.43	10.73	
MurphO s	.80	15394	58.31	54.50	58.15	4.53
Mylan s	.13	16639	36.15	35.00	35.98	0.09
N - O						
NAB Ex pf	2.00	39	25.42	25.41	25.42	-0.02
NB Cap pf	2.09	210	27.05	26.85	26.95	-0.02
NCR Cp		2601	28.80	28.10	28.65	0.05
NUI	.98	248	16.29	16.01	16.20	0.10
NACCO	1.52f	114	77.75	76.00	76.80	-0.74
Nashua		107	8.10	8.00	8.10	0.30
NatFuGas	1.08f	1216	23.12	22.87	22.95	-0.11
NtPrest	.92	27	36.62	36.40	36.60	0.20
NtSemi		27016	28.98	28.10	28.64	-0.10
Navistar		4313	44.02	42.55	43.91	0.15
NetwkAsc		20070	13.92	13.50	13.80	0.17
NwIreland		28	11.45	11.35	11.43	0.03
NY Times	.58	5244	43.44	42.96	43.39	0.24
NewellRub	.84	13814	23.43	23.01	23.41	0.07
Newhal	.40	1072	38.45	38.35	38.45	0.09
NewmtM	.16	35996	39.98	38.60	38.68	-0.48
NiSource	.92	7918	19.30	18.89	19.27	0.16
Nicor	1.86	1608	34.10	33.80	34.02	0.05
NikeB	.56	7289	56.25	55.61	56.12	0.45
NippnTT	.21e	604	22.04	21.88	21.95	-0.12
NokiaCp	.30e	144564	16.47	15.73	16.39	0.08
NorflkSo	.32f	29541	19.10	18.56	19.00	0.60
NortelNw		145779	3.32	3.06	3.28	0.02
NoestUt	.60f	1916	17.30	17.05	17.22	0.09
NortrpG	1.60	9497	95.41	94.14	95.33	0.64
Novartis	.70e	4478	37.16	36.88	37.11	-0.01
NovoNdk	.52e	106	35.70	34.95	35.60	1.06
Nucor	.80	7621	51.63	51.00	51.51	0.05
OGE Engy	1.33	4442	21.70	21.50	21.66	0.13
OcciPet	1.04	11084	34.20	33.52	34.05	0.52
OffcDpt		21348	17.81	17.31	17.80	0.15
Olin	.80	1511	18.13	17.70	18.09	-0.06
Omncre	.09	4127	33.89	33.38	33.73	0.29
Omnicom	.80	9158	77.62	75.84	77.55	1.10
OwensM	.36	1450	23.82	23.25	23.65	0.40
OwensIll		1683	11.35	11.04	11.31	0.27
Oxford	.84	488	60.00	59.50	59.80	0.17
PG&E Cp		13114	21.96	21.71	21.93	-0.07
PMI Grp	.10	3729	35.04	34.29	35.03	0.30
PPG	1.72	4699	55.20	53.90	55.07	0.52
PPLEl pfA	4.40	320	79.25	79.25	79.25	-0.25
PPLEl pfB	4.50				77.00	
PallCp	.36	3592	24.41	23.77	24.39	0.38
ParkEl	.24	421	23.35	22.15	23.35	0.60
ParkPlc		4398	8.74	8.58	8.71	0.03
ParkDrl		4218	2.47	2.28	2.42	0.06
PartnerRe	1.24f	941	50.40	49.58	49.87	-0.09
Penney	.50	40761	20.73	20.12	20.64	0.49
PeopEn	2.12	1299	40.20	39.74	39.95	-0.10
PepBoy	.27	6682	17.31	16.95	17.25	
PepsiCo	.64f	30245	44.82	43.70	44.77	0.74
PepsiAmer	.04	1543	14.03	13.70	14.03	0.18
Prmian	.63e	183	7.73	7.67	7.73	0.07
PerotSys		1240	10.42	10.12	10.32	0.12
PetroC g	.40	501	39.12	38.51	38.90	0.42
PetRes	1.11e	116	20.80	20.67	20.75	0.05
Pfizer	.60	177169	30.05	29.54	29.81	-0.10
PhmRes		1244	56.00	54.73	55.95	0.76
PhelpD		5233	47.74	46.20	47.73	1.03
PhilaSub	.60f	2295	23.47	23.15	23.45	0.10
PhilipsEl	.38e	6487	23.52	23.17	23.41	0.32
PhlVH	.15	621	15.38	14.80	15.30	0.27
PiedNG	1.66	773	38.58	38.08	38.54	0.21
Pier 1	.32f	9038	20.72	20.35	20.64	0.42
PinWst	1.70	2389	34.17	33.77	34.02	0.06
PitnyBw	1.20	3310	38.79	38.00	38.72	0.20
PlacerD	.10	16060	13.79	13.49	13.79	0.05
PlaybyA		1	13.28	13.28	13.28	-0.05
PlaybyB		295	14.76	14.35	14.72	0.04
PogoPd	.20	3468	45.57	44.40	45.44	0.80
PopeTal	.32	689	12.84	12.65	12.76	0.06
PortglTel	.18e	1295	7.30	7.10	7.16	0.05
Potash	1.00	389	70.30	69.60	70.29	0.52
PotItch	.60	620	29.30	28.51	29.24	0.26
ProctG	1.82f	21182	87.76	86.59	87.40	0.15
ProgCp	.10	5301	70.32	69.37	70.14	0.14
ProsStInco	.62f	114	6.04	5.95	6.01	0.04
Prudentl	.40	13342	35.95	35.65	35.88	0.14
PSEG	2.16	38756	42.70	42.21	42.39	-0.18
PugetEngy	1.00	1886	22.01	21.77	21.85	-0.09
PutHiInBd	.56	27	7.27	7.18	7.27	0.11
PHYM	.46	259	6.83	6.73	6.83	0.04
Quanex	.68	925	35.30	34.14	35.30	1.29
Questar	.82f	1603	32.07	31.57	32.01	0.18
QwestCm		50249	4.52	4.40	4.42	0.01
R - S						
R&G Fincl	.46f	290	30.15	29.70	30.05	0.20
RPC	.10	88	12.35	12.08	12.25	0.10
Ralcorp		590	29.01	28.50	28.61	-0.39
Raytheon	.80	22250	32.08	31.65	32.00	0.40
ReaderDig	.20	2685	12.25	12.05	12.18	-0.01
Reebok	.30	3811	33.42	33.04	33.34	-0.12
RegalEnt	.60a	6640	18.98	18.80	18.95	0.05
Regis Cp	.12	1539	34.41	33.81	34.41	0.22
ReliantRs		24514	4.51	4.33	4.45	0.13
ReynReyn	.44	2628	28.97	28.45	28.90	0.25
RiteAid		28069	4.80	4.61	4.76	0.15
RockwlAut	.66	8425	27.30	26.26	27.24	0.66
RockColl	.36	5168	27.01	26.83	27.00	0.05
RoHaas	.88f	3682	36.30	35.36	36.20	0.38
Rollins s	.20	775	18.29	17.70	17.92	-0.30
Rowan		23558	25.37	24.02	25.02	0.67
RoyalBk g	1.84f	331	43.15	42.88	43.00	0.03
RylCarb	.52	7623	30.60	30.02	30.59	0.58
RoylDut	1.95e	18817	45.17	44.55	45.15	0.50
Ruddick	.36	856	16.92	16.41	16.60	-0.26
Ryder	.60	5215	29.75	28.79	29.74	1.10
RyersTull	.20	1203	8.90	8.67	8.90	0.24
SBC Com	1.13a	83670	22.85	22.46	22.80	0.10
SCANA	1.38	1538	34.00	33.64	33.95	0.18
SLM Cp s	.68	7772	40.38	39.70	40.32	-0.03
SPSTech		928	44.36	43.95	44.33	0.07
SPX Cp s		6303	49.00	47.75	48.83	-0.04
STMicro	.08e	26214	24.34	23.89	24.29	0.65
SabnR	2.28e	173	27.97	27.45	27.75	-0.10
Safeway		17417	25.00	24.12	24.19	-0.06
StPaulCos	1.16	9619	34.45	33.84	34.45	0.15
SJuanB	1.64e	1031	18.08	17.80	17.98	0.10
SaraLee	.62a	26478	18.79	18.22	18.76	0.50
SchergPl	.22m	42385	15.16	14.95	15.15	0.20
Schlmb	.75	39366	49.51	47.26	49.48	1.92
Schwab	.06f	35479	10.90	10.68	10.86	0.08
SciAtlanta	.04	17360	33.50	32.56	33.50	0.63
Scor s	5.17e	407	5.51	5.31	5.51	-0.04
SeaContA	.10	278	14.63	14.15	14.63	0.40
SeaContB	.09				14.05	
SeagateT n	.16f	27579	24.71	23.56	23.76	0.04
SealAir		3082	48.75	48.05	48.65	0.31
Sears	.92	20448	44.01	43.45	43.69	0.04
SequaA		55	44.24	43.25	44.15	1.03
SequaB		5	48.00	47.99	48.00	0.50
SvceCp		3508	3.95	3.85	3.94	0.05
ShellTr	1.59e	9065	38.69	38.20	38.60	0.13
Sherwin	.62	3189	30.11	29.79	30.02	
SilcnGph		18646	1.06	0.99	1.04	0.07
Skyline	.72	127	32.18	32.05	32.10	-0.02
SmithIntl		22733	39.24	37.00	39.24	1.74
Smucker	.92	868	40.35	39.75	40.25	0.17
SnapOn	1.00	1460	29.46	28.93	29.34	0.25
Solectrn		84388	6.05	5.88	5.92	0.04
Solutia	.04	10613	3.97	3.85	3.85	-0.08
SonyCp	.21e	4559	32.54	32.10	32.47	0.35
Sothbys		889	8.90	8.65	8.85	
SourcC	3.50	59	54.90	54.15	54.45	0.16
SoJerIn	1.54	283	37.96	37.65	37.90	
SouthnCo	1.40f	14025	28.70	28.29	28.45	-0.05
SwstAirl	.02	23677	17.09	16.70	16.90	-0.09
SwtGas	.82	432	22.49	22.22	22.49	0.22
Spain	.62e	55	8.80	8.64	8.66	0.01
Spartch	.40	1278	21.00	20.30	20.97	0.22
Sparton	.39t	22	9.80	9.60	9.80	0.23
SprntFON	.50	14425	14.78	14.40	14.73	0.07
StdCmcl	.35f	78	18.29	18.02	18.16	-0.14
StMotr	.36	477	9.70	9.42	9.65	0.13
StdPac	.32	2176	36.16	35.32	36.03	0.46
Standex	.84	115	23.26	22.95	23.22	0.32
StanlWk	1.04f	3271	29.79	29.22	29.78	0.52
Starrett	.40m	15	15.25	15.20	15.20	0.10
StarwdHtl	.84f	6672	33.47	33.00	33.41	0.09
SteaknShk		1461	14.75	14.25	14.43	-0.22
StrlBcp s	.95f	190	31.68	31.26	31.34	-0.03
Stifel		2	12.47	12.47	12.47	0.15
StorTch		6213	25.58	24.94	25.57	0.61
Sunoco	1.00	3628	40.02	39.32	40.01	0.36
SunTrst	1.80	7066	61.12	60.37	61.05	0.55
SwftEng		1133	13.15	12.37	13.04	0.64
Synovus	.59	4371	24.02	23.63	24.02	0.13
Sysco	.44	13625	31.25	30.73	31.14	0.26
T - Z						
TCF Fn	1.30	4657	46.06	44.88	45.52	-0.52
TECO	.76	8200	11.86	11.71	11.85	0.08
TJX	.14	20843	21.48	21.07	21.42	0.32
TXU Corp	.50	10449	21.81	21.41	21.78	0.01
Taiwan		439	11.07	10.97	10.98	0.04
Target	.28f	50790	40.42	39.20	40.22	1.10
Tektronx		6120	23.12	22.69	23.11	0.44
TlcmArg		4119	5.89	5.66	5.89	0.16
Telltal n		148	23.60	23.31	23.47	-0.18
Teledyne		1069	15.19	14.85	15.00	
Teleflex	.80f	831	47.23	46.63	47.04	-0.12
TelefEsp	.45r	663	35.60	35.17	35.50	0.23
TelArgen		89	7.51	7.17	7.51	0.39
TelMexL	1.12e	19479	30.83	30.51	30.66	-0.06
Telemig	.42e	267	23.17	22.21	22.35	-0.40
TempleInl	1.36	4206	49.80	48.87	49.70	0.37
TmpRusEE	.39e	280	28.99	28.83	28.97	0.34
TenetHlt		65211	16.38	15.85	16.20	0.45
Teradyn		42126	18.15	17.77	17.83	0.06
Terra		552	1.35	1.24	1.30	
Tesoro		7549	8.90	8.32	8.84	0.29
TexInd	.30	533	25.47	25.15	25.40	0.05
TexInst	.09	106608	23.99	22.15	23.76	0.27
TxPac	.75e	14	50.35	50.10	50.35	-0.05
Textron	1.30	6130	44.54	43.85	44.49	0.55
ThmBet		3447	17.07	16.66	16.97	0.02
ThomInd	.38	372	27.90	27.30	27.90	0.50
3M Co	2.64	13833	143.00	141.38	142.25	-0.70
Tidwtr	.60	8140	29.37	28.12	29.05	0.84
Tiffany	.20	13491	38.90	37.77	38.41	0.56
Timken	.52	7740	16.47	15.81	16.15	-0.07
TitanCp		3613	16.50	15.95	16.19	-0.24
THilfgr		2793	12.38	12.10	12.35	0.20
TootsieR	.28b	590	30.28	29.65	30.18	0.03
Toro s	.24	2096	47.27	45.66	47.27	1.81
Total SA	2.34e	2958	77.40	76.28	77.20	1.15
TwnCtry	1.72	2679	23.16	22.80	23.06	0.10
Toyota	.51e	824	55.59	54.75	55.50	-1.00
ToyRU		10843	13.41	13.10	13.40	0.27
TranInc	1.56a	96	21.95	21.70	21.90	0.17
TriContl	.21e	948	15.12	14.88	15.07	0.10
Tribune	.44	8283	45.10	44.80	44.98	-0.06
TycoIntl	.05	78902	20.58	20.24	20.46	-0.01
TylerTech		2726	6.50	6.29	6.40	-0.10
UIL Hold	2.88	682	36.55	35.81	35.99	0.09
USEC	.55	1580	7.19	7.00	7.19	0.02
vjUSG		5891	16.70	15.91	16.56	0.70
UST Inc	2.00	3043	33.25	32.46	33.16	0.32
UnilevNV	1.85e	3916	55.68	55.08	55.57	0.01
Unilever	1.14e	1246	32.60	32.16	32.45	-0.25
UnionPac	.92	14499	60.77	59.65	60.69	1.01
Unisys		9122	12.98	12.56	12.98	0.17
Unit		1429	21.96	21.14	21.78	0.53
UnitInd	.40	905	17.50	16.50	16.95	-0.58
UPS B	1.00f	17062	62.98	62.51	62.74	-0.15
US Bancrp	.82	28469	23.75	23.35	23.68	0.23
USSteel	.20	25422	18.10	17.76	18.01	0.18
UtdTech	1.08	18012	80.00	77.93	79.75	1.00
UnivCmpr		636	23.40	22.45	23.00	0.08
Unocal	.80	12063	30.64	30.06	30.64	0.44
VF Cp	1.00	3983	39.36	38.41	39.36	0.92
ValeroEn	.40	12472	39.25	38.65	39.25	0.66
Valhi	.24	234	12.00	11.70	11.89	-0.11
Valspar	.60	1297	46.45	45.60	46.24	0.22
Varco		11195	17.70	17.03	17.43	0.31
VarianM		9178	56.35	54.80	55.74	-0.20
VerizonCm	1.54	60621	35.66	33.99	35.60	0.53
VestSe	.92	63	12.42	12.28	12.39	0.09
VintgPt	.18f	2535	11.28	11.10	11.20	
Vishay		19371	15.86	15.26	15.78	0.20
Vitro	.10e	489	2.38	2.10	2.31	-0.06
Vodafone	.29e	15765	18.75	18.52	18.67	0.10
VulcanM	.98	1125	41.35	40.55	41.34	0.20
WMC Rs n		11	10.46	10.40	10.40	0.15
WMS		2794	24.12	23.69	23.92	0.37
Wabash		2634	17.91	17.38	17.65	-0.26
Wachovia	1.40f	25278	42.25	41.78	42.20	0.04
WalMart	.36	47810	59.45	58.86	59.30	0.19
Walgrn	.17f	40375	32.24	31.45	32.15	0.89
WA Mutl	1.60f	34520	38.65	38.18	38.47	0.17
WshPst	5.80	103	688.43	679.00	688.43	3.43
WeinRlt	2.34	863	44.70	44.25	44.57	-0.02
Wellmn	.36	4128	8.20	8.02	8.05	0.14
WellsFrgo	1.80f	60306	50.07	49.31	50.07	0.57
Wendys	.24	13067	31.66	31.30	31.58	0.25
WestPhrm	.84f	122	28.40	27.82	27.90	-0.45
WDigitl		202570	11.65	10.63	11.48	1.98
Weyerh	1.60	7372	59.38	58.40	59.27	0.73
Whrlpl	1.36	7742	70.40	69.48	69.97	0.08
WmsCos	.04	34099	9.10	8.88	9.09	0.11
WinDix	.20	5879	10.06	9.94	10.06	0.05
Winnbg	.40f	1008	48.70	47.60	48.53	0.44
WiscEn	.80	4335	28.97	28.70	28.91	0.06
WolWW	.22	938	20.41	19.96	20.31	0.14
WldFuel	.30	1483	27.17	26.02	27.13	1.08
Wrigley	.88	7065	52.73	52.00	52.58	-0.22
Wyeth	.92	37879	42.80	42.34	42.49	-0.13
Xerox		50014	10.59	10.20	10.53	0.10
YPF Soc	3.79e	39	24.55	24.35	24.52	0.21
YumBrds		10206	29.65	28.97	29.60	0.22
Zenix	.45	158	3.60	3.50	3.58	0.05
Zimmer		38027	51.99	49.40	51.55	2.83

NASDAQ

Valeurs	Sym.	Div.	Ventes	Haut	Bas	Ferm.	ch. Net	52 sem. Haut	52 sem. Bas
A - B									
ACMoore	ACMR		5675	27.83	25.88	26.67	+.77	26.84	9.95
ADC Tel	ADCT		229576	2.45	2.25	2.44	+.17	3.21	1.02
ASML Hld	ASML		50962	16.11	15.81	16.00	+.17	15.90	4.95
ATI Tech	ATYT		33857	14.70	13.86	14.60	+.40	14.54	3.72
aaiPhrm s	AAII		8579	18.42	17.61	18.35	+.69	23.04	6.33
Aastrom	ASTM		14237	1.08	1.00	1.05	+.05	1.75	0.22
Abgenix	ABGX		6599	12.88	12.14	12.86	+.61	14.65	4.52
AcaciaTc n	ACTG		4623	1.95	1.72	1.87	+.15	3.40	0.96
Acclaim	AKLM		15896	.46	.43	.45	+.01	3.20	0.37
AccHme n	LEND		8917	15.98	14.50	15.76	+.92	26.15	7.19
Accredo s	ACDO		8815	24.00	22.50	23.69	+.63	39.67	11.95
Actel	ACTL		5432	29.29	28.05	29.29	+.88	28.62	9.85
ActPwr	ACPW		4369	2.48	2.18	2.31	+.04	2.50	0.98
Activisn s	ATVI		6184	12.75	12.53	12.65	-.04	21.03	8.13
Actuate	ACTU		4518	3.23	2.90	3.19	+.23	3.39	0.69
Adaptec	ADPT		10953	7.13	6.75	7.13	+.13	8.74	3.60
AdobeSy	ADBE	.05	21014	38.95	37.64	38.89	+.70	40.00	17.71
Adtran	ADTN	2.15	8598	54.52	52.05	54.29	+2.03	62.15	14.90
AdvPCS	ADVP		11265	40.94	39.83	39.93	-.13	44.10	17.68
AdvDigInf	ADIC		4879	14.41	13.80	13.81	-.28	14.35	4.49
AdvEnId	AEIS		8065	23.87	22.84	23.85	+.63	24.35	5.88
AdvFCm	AFCI		20778	23.50	22.26	23.18	-.12	23.45	11.30
AeroGen	AEGN		4331	.60	.50	.53	-.04	1.00	0.05
Affymet	AFFX		6412	23.62	23.01	23.56	+.27	29.93	16.25
AirNet	ANCC		10989	1.04	.85	1.03	+.10	1.63	0.29
AkamaiT	AKAM		6707	4.25	4.05	4.12	+.03	5.93	0.56
AladnKn	ALDN		4189	6.54	5.83	6.32	+.35	6.14	0.85
Alkerm	ALKS		13656	11.40	10.93	11.35	+.30	14.50	6.00
AlliFibO	AFOP		4594	1.37	1.25	1.36	+.02	1.45	0.35
AllosThera	ALTH		5512	2.79	2.51	2.72	+.21	9.89	1.66
AlloyInc	ALOY		8781	7.40	6.54	6.82	-.23	14.75	4.15
AltairNano	ALTI		7100	1.05	.92	1.00	+.05	1.48	0.30
AlteraCp	ALTR		49653	22.67	21.91	22.26	-.21	23.15	8.32
Altris n	ATRS		4347	22.23	21.73	22.17	+.22	24.85	8.20
Amazon	AMZN		69627	46.00	44.81	45.94	+.06	46.95	14.21
AmCapStr	ACAS	2.76	7347	25.07	24.46	25.00	+.06	29.48	15.17
AEagleO	AEOS		11802	17.54	16.75	17.40	+.65	23.37	9.75
AmPhrm	APPX		8329	51.23	48.21	50.95	+2.65	49.75	13.35
APwCnv	APCC	.08	16687	17.98	17.56	17.91	+.37	19.93	9.06
ASoft	AMSWA	.06	4185	5.05	4.89	4.99	-.03	6.00	2.10
AmrTrde	AMTD		33518	10.85	10.24	10.78	+.54	10.54	3.10
Amgen	AMGN		73784	66.33	64.79	66.28	+.55	72.37	39.12
AmkorT	AMKR		9048	17.99	17.44	17.73	+.01	18.31	1.13
Amylin	AMLN		13227	28.06	27.10	27.77	+.67	27.74	10.83
Anadigc	ANAD		9180	5.15	4.50	5.10	+.39	4.85	1.59
Andrew	ANDW		27938	12.43	11.53	12.41	+.65	12.56	5.23
AndrxGp	ADRX		11460	17.82	17.23	17.34	-.17	26.12	7.68
ApolloG	APOL		41611	63.86	61.35	63.64	+3.12	67.30	37.25
AppleC	AAPL		56210	22.22	21.33	22.19	+.71	22.00	12.72
ApplDigtl	ADSX		21121	.40	.39	.39		0.70	0.18
ApldMatl	AMAT		262484	21.85	21.20	21.57	-.08	22.34	10.26
AMCC	AMCC		33788	6.05	5.80	5.93	-.05	7.18	2.45
Aradigm	ARDM		4780	1.58	1.48	1.55	+.07	3.51	0.66
Ariba	ARBA		17835	2.58	2.46	2.56	+.06	4.70	1.30
Arris	ARRS		27844	4.93	4.55	4.90	+.32	6.70	1.50
Artesyn	ATSN		5127	8.08	7.90	7.97	-.08	8.50	1.03
AskJvs	ASKJ		16863	18.47	17.88	18.29	+.23	19.19	0.92
AsystTch	ASYT		4607	14.13	13.45	14.07	+.20	14.37	3.35
AtlCstAir	ACAI		5703	8.08	7.75	7.93	+.08	17.12	4.78
Atmel	ATML		104860	4.61	4.35	4.35	-.10	4.52	0.58
Autobytel	ABTL		8931	8.15	7.58	8.10	+.50	8.25	1.45
Autodesk	ADSK	.12	13025	17.87	17.17	17.85	+.61	18.00	11.37
Avanex	AVNX		7341	4.94	4.70	4.80	+.09	5.20	0.63
AvidTch	AVID		4300	48.76	46.06	47.51	+1.21	50.42	8.26
AvoctCp	AVCT		5355	29.00	28.60	28.70	-.08	33.85	11.86
Axcelis	ACLS		7529	8.87	8.56	8.64	-.21	9.38	3.44
BEA Sys	BEAS		138007	13.47	12.54	13.37	+.74	14.00	4.59
BeaconP	BCON		65767	.79	.64	.72	+.04	1.34	0.14
BedBath	BBBY		22400	43.38	42.47	43.36	+.70	45.00	29.18
Biogen	BGEN		13796	38.54	37.51	38.54	+.48	50.52	28.43
BioLase	BLTIE		5738	11.80	11.13	11.18	-.33	16.03	3.50
Biomet	BMET	.15	14742	29.85	29.30	29.68	+.31	33.50	25.69
Biopure	BPUR		5290	8.18	7.82	8.17	+.27	9.03	2.18
Borland	BORL		5218	9.33	9.01	9.30	+.03	14.85	7.50
Brightp s	CELL		14794	28.10	25.50	27.35	+2.45	25.25	0.89
Brdcom	BRCM		150585	27.53	26.16	27.45	+1.50	29.96	9.52
BrcdeCm	BRCD		73630	5.69	5.57	5.66	+.07	16.75	3.59
BrooksAut	BRKS		8952	25.18	24.48	24.82	+.31	26.23	7.50
Bsquare	BSQR		5037	2.11	1.89	2.10	+.10	2.23	0.68
BusnObj	BOBJ		6810	26.00	25.26	25.94	+.87	26.37	8.96
C									
CDW Corp	CDWC	.30	11903	51.80	50.46	51.76	+.36	56.58	36.30
CMGI	CMGI		20561	1.58	1.51	1.55	+.02	2.30	0.31
CNET	CNET		26888	8.59	8.30	8.55	-.01	8.68	0.86
CTI Mole	CTMI		13673	15.33	14.50	15.23	+1.08	28.63	12.60
CabotMic	CCMP		12379	66.50	64.09	66.09	+1.64	68.83	32.50
CalPizza	CPKI		4907	17.71	17.45	17.60	+.10	28.03	16.25
CpstnTrb	CPST		53225	2.13	1.74	2.09	+.41	2.05	0.51
CardiacSci	DFIB		13356	3.56	3.34	3.36	-.16	4.18	1.20
Cardima	CRDM		15489	.83	.75	.80	+.03	2.18	0.55
CardDyn n	CDIC		4194	4.67	4.40	4.41	-.08	4.85	2.19
CareerEd s	CECO		14878	45.78	42.57	45.45	+2.44	46.98	18.40
CasualMal	CMRG		6553	7.30	6.70	6.91	+.16	7.03	1.95
Celgene	CELG		8995	38.55	37.54	38.49	+.34	40.00	14.85
Centillm	CTLM		6173	9.62	9.26	9.55	+.17	12.46	0.01
CephIn	CEPH		8440	44.17	43.00	43.83	+.35	59.20	36.92
Ceragon n	CRNT		5740	4.53	3.75	4.42	+.51	3.99	0.88
Cerner	CERN		4349	35.76	34.37	35.39	+.84	40.70	16.37
ChartCm	CHTR		78442	4.35	4.10	4.35	+.26	5.50	0.76
ChkPoint	CHKP		17088	16.95	16.61	16.85	+.07	22.20	12.62
ChkFree	CKFR		11473	23.40	22.49	22.76	-.55	30.13	8.96
Cheeseck	CAKE		4998	36.42	35.80	35.97	-.06	37.70	24.90
chndtcm	CHINA		32806	9.42	9.13	9.27	+.07	14.87	1.89
ChipPac	CHPC		7493	6.42	6.18	6.32	+.16	9.50	0.99
Chiron	CHIR		24873	50.45	48.50	50.40	+.44	51.13	33.80
Chordnt	CHRD		5164	3.65	3.20	3.52	+.19	3.89	0.72
CienaCp	CIEN		99041	6.48	6.30	6.43	+.15	7.74	2.41
CIMA Lb	CIMA		5235	27.18	26.80	27.04	+.25	30.71	17.35
CinnFin	CINF	1.00	4373	40.26	39.23	40.06	+.42	41.00	32.43
Cintas	CTAS	.27	6617	39.55	38.65	39.36	+.31	51.75	30.60
CiphrBio	CIPH		5873	10.41	9.90	10.29	+.09	10.99	2.57
Cirrus	CRUS		10213	5.57	5.35	5.44	-.02	6.50	1.47
Cisco	CSCO		362102	19.27	19.01	19.19	+.18	19.81	8.12
CitrixSy	CTXS		34770	19.98	19.20	19.92	+.71	24.77	5.52
ClassGrp	TCGI		49208	.98	.73	.73	-.27	2.05	0.42
Click2lrn	CLKS		5077	1.98	1.77	1.92	+.11	2.41	0.23
Cognex	CGNX	.06	4920	30.71	28.64	30.40	+1.31	29.85	13.01
CogTech s	CTSH		15182	35.00	33.78	34.90	+1.51	33.39	15.76
Cognos g	COGN		6877	31.21	30.12	30.67	+.46	32.48	14.02
Comcast	CMCSA		71592	29.47	28.85	29.34	+.03	34.85	17.05
Comc sp	CMCSK		49047	27.97	27.47	27.90	+.09	33.00	16.52
CompsBc	CBSS	1.12	6720	34.03	33.67	33.82	+.02	37.50	26.00
CptNwk	CMNT		14032	8.25	7.42	8.14	+.54	9.88	3.79
Compuwre	CPWR		30635	5.70	5.27	5.63	+.20	6.52	2.65
Comtech s	CMTL		5508	25.10	23.60	24.06	-.40	25.38	3.83
Comvers	CMVT		13472	16.36	15.76	16.35	+.19	17.03	6.50
Concepts	CPTS		4737	16.57	15.74	15.89	-.78	18.25	6.54
CncrdCam	LENS		8835	12.54	11.85	12.25	+.23	12.20	4.28
ConcCm	CCUR		13815	3.74	3.45	3.61	-.02	3.87	1.25
Conexant	CNXT		32678	5.65	5.37	5.57	+.06	5.85	0.41
Copart	CPRT		5920	10.05	9.65	9.99	+.21	14.89	6.99
Corillian	CORI		5441	3.90	3.42	3.65	+.31	3.34	0.61
Corinth	COCO		12868	57.55	54.94	56.85	+2.09	59.43	31.20
Corio	CRIO		4383	2.58	2.40	2.41	-.08	2.61	0.50
CorixaCp	CRXA		4339	7.80	7.42	7.76	+.27	9.23	5.16
CorvisCp n	CORV		457243	1.33	1.14	1.21	-.05	1.75	0.47
Costco	COST		37706	32.20	31.69	32.18	+.39	39.02	27.00
CrayInc	CRAY		9579	12.70	11.95	12.69	+.59	13.25	3.10
CredSys	CMOS		17293	10.78	10.43	10.71	+.01	13.45	6.19
Cree Inc	CREE		13324	16.00	15.50	15.66	-.17	26.88	8.99
Crssrds	CRDS		13336	2.92	2.28	2.53	-.02	2.85	0.38
Cymer	CYMI		12585	46.37	45.48	46.11	+.31	46.30	16.31
CytRx	CYTR		6099	2.06	1.85	2.06	+.15	3.74	0.21
Cytyc	CYTC		12892	13.19	12.81	13.07	+.13	14.31	8.21
D - F									
D&E Cm	DECC	.50	10393	13.70	12.90	13.04	-.11	14.65	5.31
DF China n	DFCT		4588	.80	.70	.71	-.09	2.29	0.08
DSL.net	DSLN		19298	.73	.69	.72	+.01	1.28	0.28
DaughRs	NGAS		7922	5.19	4.66	5.13	+.53	6.72	0.55
DellInc	DELL		123672	32.35	31.66	32.25	+.57	34.52	22.59
DgInsght	DGIN		4884	24.50	23.20	24.00	+.25	24.15	7.46
DigRiver	DRIV		8845	27.25	25.78	27.14	+1.05	26.75	6.71
DitechCo	DITC		5412	6.81	6.65	6.75		7.10	1.15
DobsonC n	DCEL		54480	9.19	8.03	8.95	+.76	8.30	2.31
Documntm	DCTM		42011	21.30	20.11	20.36	+.77	23.40	9.55
DllrTree	DLTR		36170	39.75	38.67	39.25	+.55	39.29	17.40
DbleClck	DCLK		9234	11.34	10.80	11.22	+.21	12.13	4.63
DurbanRo	DROOY		37385	2.65	2.54	2.55	-.09	4.72	2.11
E-loan	EELN		12162	3.65	3.47	3.53	-.01	7.20	1.17
eBayInc	EBAY		69680	111.80	108.41	109.52	-1.98	117.86	50.22
EGL Inc	EAGL		4629	17.80	17.20	17.76	+.46	17.96	10.11
eResrch s	ERES		5048	32.95	31.84	32.33	+.53	32.34	5.43
ErthShll	ERTH		12446	.39	.31	.37	-.01	1.00	0.27
ErthLink	ELNK		16008	7.67	7.27	7.58	+.32	8.75	4.33
EchoStar	DISH		11595	36.95	35.87	36.57	+.19	37.70	16.00
Elctrgls	EGLS		7974	2.06	1.90	2.01	+.11	3.89	0.83
ElectrArts	ERTS		18029	89.06	87.14	89.06	+2.18	90.00	47.51
EFII	EFII		18053	22.20	20.80	21.51	+1.31	22.20	13.22
EmbarTc	EMBT		8296	10.36	9.57	10.25	+.67	9.65	3.80
EnvoyCm	ECGI		16650	.92	.72	.85	+.12	0.88	0.06
EpixMed n	EPIX		4541	18.95	17.67	18.39	+.74	20.27	4.04
EricsnTl	ERICY		11741	15.59	15.31	15.56	+.14	15.81	3.40
EvolvSys	EVOL		8049	8.90	8.06	8.84	+.24	9.82	0.20
ExpdIntl	EXPD	.16	6060	37.77	36.75	37.69	+.49	38.24	21.38
ExpScript	ESRX		11677	64.80	63.44	64.49	+.86	75.45	45.44
ExtNetw	EXTR		24594	7.27	6.96	7.20	+.09	10.65	2.33
FAO Inc rs	FAOO		4374	3.84	2.90	3.55	+.80	66.00	1.35
FLIR s	FLIR		5330	26.31	25.64	25.99	+.40	32.26	13.69
FifthThird	FITB	1.16	10893	58.45	57.60	58.36	+.23	68.09	47.05
Finisar	FNSR		15798	1.98	1.90	1.98	+.03	2.17	0.42
FinLine	FINL		4554	27.23	26.50	27.00	+.29	27.34	7.25
FstHlthGp	FHCC		4764	26.19	25.73	26.00	+.04	29.60	20.70
FrstHrzn	FHRX		7287	5.84	5.23	5.81	+.59	8.65	1.93
Fiserv	FISV		12832	39.30	38.21	38.99	-.24	40.77	22.50
FlamelT	FLML		67843	30.50	27.00	29.32	+2.37	27.93	1.73
Flextrn	FLEX		133425	13.50	12.97	13.22	-.08	13.40	5.47
FocusEn	FCSE		19327	2.58	2.40	2.50	+.14	2.48	0.45
Fonar	FONR		4367	1.90	1.81	1.86	-.01	2.10	0.80
Foundry	FDRY		34575	19.75	18.95	19.40	+.25	19.20	4.08
FredsInc s	FRED	.08	4408	36.00	34.95	35.22		35.29	14.75
FuelCell	FCEL		6808	10.72	10.08	10.38	+.05	10.74	4.54
Ftrmdia	FMDAY		13634	.43	.39	.40	-.02	0.53	0.06
G									
Gemstar	GMST		9195	4.73	4.61	4.72	+.13	5.90	2.36
Genaera	GENR		10393	5.20	4.58	4.70	-.28	5.39	0.21
GeneHlth	GHVI		8490	24.64	23.95	24.00	-.10	24.32	11.00
GenesMcr	GNSS		25334	12.04	10.83	11.94	+.94	21.49	6.40
Genta	GNTA		34438	16.48	14.75	16.00	+1.24	15.10	5.31
Genzyme	GENZ		13991	47.90	46.26	47.88	+.68	52.43	17.92
GeronCp	GERN		5938	8.30	7.75	8.14	+.24	9.75	1.41
GigaMed	GIGM		18738	1.86	1.63	1.65	-.04	3.70	0.39
GileadSci	GILD		23921	66.22	63.18	66.21	+2.24	70.61	29.78
Glbespan	GSPN		21728	7.52	7.07	7.40	+.38	10.12	1.62
GlycoGen	GLGS		31263	.93	.73	.83	+.10	1.39	0.18
GoAmeri	GOAM		25500	.33	.29	.29	+.01	0.74	0.15
GricCm	GRIC		9421	5.55	5.20	5.20	+.03	7.85	0.99
GrpoFin	GGAL		4422	4.17	3.95	4.15	+.05	4.99	0.25
GuitarC	GTRC		5853	34.15	32.00	33.34	+1.49	34.00	15.06
H - J									
Hndsprg	HAND		26881	1.03	.94	1.03	+.08	1.64	0.56
Harmonic	HLIT		4749	4.40	4.09	4.25	+.03	5.43	1.01
Hemosol	HMSL		16628	.76	.59	.66	+.04	2.11	0.28
HlywdE	HLYW		6404	17.79	17.14	17.69	+.26	20.71	12.50
HomeStore	HOMS		12263	3.50	3.10	3.49	+.25	3.95	0.14
HrznOff	HOFF		4276	4.25	3.92	4.24	+.29	6.74	2.85
HotTopic	HOTT		8452	35.98	34.65	35.40	+.88	34.76	16.30
HumGen	HGSI		7807	14.33	13.96	14.19	+.07	17.81	6.31
HutchT	HTCH		5427	31.62	30.30	31.48	+1.35	37.45	14.76
HyperSolu	HYSL		8644	31.84	31.10	31.71	+.58	38.06	17.24
I-Many	IMNY		6289	1.20	1.09	1.17	+.09	3.20	0.57
ICOS	ICOS		13094	39.10	37.74	39.10	+1.23	46.00	15.45
IDEC Ph	IDPH		17813	33.76	32.92	33.71	+.30	47.41	27.80
Identix	IDNX		8778	6.59	6.01	6.48	+.33	7.74	3.26
IlexOnco	ILXO		5456	16.87	16.00	16.86	+.69	21.66	3.80
iManage	IMAN		5577	6.86	6.26	6.65	+.25	6.49	1.70
Imclone	IMCL		5079	41.33	39.87	41.25	+.95	47.13	5.24
Imunmd	IMMU		5828	8.49	7.85	8.40	+.60	8.40	2.25
Inamed	IMDC		4458	72.44	70.33	72.27	+1.75	72.01	21.06
Incyte	INCY		5794	4.02	3.90	3.91	+.01	6.98	2.65
InfoSpce rs	INSP		4206	16.35	15.70	15.86	-.04	16.89	3.75
Informat	INFA		16676	9.04	8.71	9.00	+.31	9.19	2.83
Insight	NSIT		7584	17.96	16.80	17.80	+.79	17.42	6.20
IntgCirc n	ICST		6463	34.98	34.10	34.71	+.19	36.68	11.64
IntgDv	IDTI		26077	13.75	13.00	13.65	+.50	14.60	6.73
ISSI	ISSI		5446	9.12	8.57	9.07	+.15	9.04	2.24
Intel	INTC	.08	472062	28.35	27.85	28.30	+.28	30.00	12.85
InterActive	IACI		45256	36.75	35.93	36.62	+.49	42.88	15.31
InterDig	IDCC		7997	17.50	16.84	17.50	+.25	28.85	8.10
InterMune	ITMN		8051	19.08	18.18	18.90	+.75	38.25	14.80
IntrNAP	INAP		6571	1.17	1.12	1.16	+.03	1.66	0.16
ItrntCap	ICGE		120750	.54	.47	.50	-.03	0.96	0.15
ItrnetInitv	IIJI		23182	4.35	4.12	4.21	+.17	14.10	1.41
IntntSec	ISSX		12058	12.15	11.77	12.00		26.77	9.85
Intersil	ISIL		17662	29.14	28.12	28.88	+.15	30.03	10.92
Intrwoven	IWOV		43964	2.75	2.50	2.66	+.11	3.44	1.34
Intrawre	ITRA		13393	1.27	1.14	1.24	+.08	1.90	0.86
Intrusion	INTZ		4505	1.20	.81	1.17	+.38	1.15	0.12
Intuit	INTU		15213	46.18	45.17	46.00	+.06	55.04	33.30
Invitrogn	IVGN		19194	58.09	55.90	57.98	+1.90	56.21	25.23
Isis	ISIS		5394	6.33	5.75	6.29	+.48	11.51	2.50
Ivanhoe	IVAN		43170	1.96	1.80	1.89		2.10	0.32
IxysCp	SYXI		10160	9.50	8.02	9.36	+1.28	8.79	4.00
JDASoft	JDAS		4417	16.85	15.99	16.63	+.61	17.19	5.10
JDS Uniph	JDSU		231693	3.57	3.41	3.50	-.01	4.71	1.58
JoyGlbl	JOYG		7533	16.73	15.20	16.05	+.81	16.40	7.65
JnprNtw	JNPR		161704	17.58	17.00	17.45	+.49	17.15	4.15
K - M									
KLA Tnc	KLAC		60848	58.90	57.76	58.69	+.18	58.78	25.16
KirkInds	KIRK		6768	20.75	18.24	18.55	+1.40	18.90	9.89
KnghtTrd	NITE		7181	9.42	9.11	9.37	+.07	9.88	3.46
KopinCp	KOPN		5563	8.65	8.31	8.60		8.83	1.93
Kulicke	KLIC		10372	12.01	11.44	11.93	+.57	12.45	1.91
LTX	LTXX		46755	15.58	14.11	14.99	+2.56	13.73	3.12
LaJollPh	LJPC		9712	4.08	3.92	4.00	+.09	8.89	1.12
LamRsch	LRCX		30411	25.99	25.52	25.80	+.22	25.84	6.63
LamarAdv	LAMR		7386	33.30	32.14	33.14	+.41	38.04	27.55
Lattice	LSCC		10990	8.69	8.27	8.63	+.21	10.79	4.08
Legato	LGTO		9521	11.38	11.05	11.16	-.19	11.97	2.24
Level3	LVLT		56251	4.55	4.37	4.45	-.06	7.90	3.56
LexarMd	LEXR		18195	16.40	15.83	16.00	+.10	15.99	1.90
LifePtH	LPNT		5961	29.44	28.36	29.01	+.34	38.05	16.55
Ligand B	LGND		8428	13.98	13.30	13.77	+.22	16.59	3.69
Lincare	LNCR		5397	35.00	34.33	34.54	-.34	37.16	27.63
LinearTch	LLTC	.24	47962	41.46	40.65	41.38	+.21	41.33	18.92
Lionbrdg	LIOX		4852	8.05	7.65	7.90	-.06	8.35	1.35
LkSmart n	LOOK		15511	3.27	3.13	3.20	-.01	4.80	0.76
Loudeye	LOUD		7455	1.88	1.81	1.86	-.00	3.48	0.18
MKS Inst	MKSI		5970	27.24	26.00	27.15	+1.15	26.25	8.41
MRV Cm	MRVC		7778	2.18	2.05	2.12	+.02	2.67	0.60
Macrmdia	MACR		6557	23.50	22.74	23.13	-.13	24.99	6.00
Macrvsn	MVSN		4926	18.23	17.81	18.23	+.26	23.97	9.76
Magma	LAVA		6628	21.35	20.04	20.98	+.80	22.40	6.76
Manugist	MANU		5192	4.75	4.45	4.74	+.24	6.50	1.54
Martek	MATK		4639	50.48	49.70	50.48	+.23	53.25	14.05
MarvellT n	MRVL		42100	43.60	41.95	43.11	+1.35	42.65	11.27
Maxim	MXIM	.32	45153	45.01	43.82	44.96	+.35	45.74	20.78
McLeo A	MCLD		12934	1.22	1.10	1.13	-.04	1.82	0.25
McData	MCDT		7351	10.26	10.10	10.12	-.02	15.79	4.07
McDataA n	MCDTA		24715	10.45	10.18	10.22	-.07	15.90	4.11
MedImun	MEDI		36545	34.39	33.54	34.10	+.02	42.09	20.45
Medarex	MEDX		8112	5.87	5.60	5.81	+.11	7.67	2.55
Mediacm	MCCC		4221	6.86	6.62	6.82	-.08	11.31	3.38
MentGr	MENT		7488	20.25	19.64	20.00	-.17	20.56	3.93
MercIntr	MERQ		20744	43.75	43.11	43.75	+.42	45.55	15.37
Micrel	MCRL		8241	13.55	13.02	13.42	+.33	13.31	4.34
Microchp	MCHP	.10	25497	28.19	27.00	27.66	+.23	30.05	15.02
Mcromse	MUSE		15377	8.39	8.11	8.14	-.13	10.00	1.37
Micros	MCRS		4371	37.58	34.34	36.45	-1.18	38.50	18.32
Microsoft s	MSFT	.08	455687	26.58	26.24	26.51	+.09	29.48	21.56
MillPhar	MLNM		21930	13.75	13.27	13.71	+.34	18.36	6.24
MinorpInet	MNPL		4694	.80	.57	.65	-.01	1.17	0.40
MissnRes	MSSN		8726	2.45	2.21	2.26	-.05	2.40	0.22
MobElec n	MOBE		9795	7.90	7.27	7.61	-.19	8.01	0.60
Molex	MOLX	.10	4649	29.29	28.28	29.26	+.26	33.20	19.43
MnstrWw	MNST	.68	15141	27.66	26.69	27.62	+.09	28.32	7.17
N - Q									
Nanophs	NANX		5513	5.85	3.66	5.60	+1.80	6.89	2.10
NaProBio	NPRO		7800	1.70	1.51	1.55	-.17	3.18	0.27
NektarTh	NKTR		12603	11.20	9.75	11.20	+1.43	14.30	3.80
NetBank	NTBK	.08	7818	12.26	11.87	12.26	+.29	15.55	8.35
NetIQ	NTIQ		8146	13.40	13.12	13.35	+.16	21.53	10.14
Netease	NTES		13767	50.90	48.15	50.00	+1.08	52.21	1.80
Netflix n	NFLX		9800	33.00	30.65	31.64	-.73	33.10	4.85
NtScreen	NSCN		15004	23.98	22.91	23.79	+.83	27.29	9.85
NetwkAp	NTAP		43137	22.45	21.83	22.39	+.39	22.85	5.18
NtwrEng	NENG		15231	5.95	5.39	5.95	+.58	6.10	0.92
NeurbioT n	NTII		5430	5.00	4.57	4.95	+.34	8.78	2.25
NewCntry	NCEH		5206	.44	.31	.41	+.09	0.59	0.19
NextelC	NXTL		127689	18.15	17.66	18.06	+.07	20.53	6.70
NextlPrt	NXTP		6072	8.30	7.68	7.93	-.02	9.85	3.90
NorTrst	NTRS	.68	10698	42.26	41.54	42.15	-.08	45.47	27.64
NwstAirl	NWAC		14159	9.00	8.74	8.90	+.12	11.80	4.71
Novell	NOVL		49741	5.18	4.93	5.09	+.10	5.28	1.90
Novlus	NVLS		48989	41.31	40.30	40.85	+.15	41.86	19.40
Nutrition21	NXXI		237689	1.66	1.13	1.22	+.69	0.93	0.27
Nvidia	NVDA		68551	18.69	17.72	17.93	-.48	27.75	7.20
OSI Phrm	OSIP		5500	38.34	36.81	38.11	+1.24	37.30	11.50
OSI Sys	OSIS		6431	15.36	14.90	15.06	+.56	20.75	13.72
OdysseyH s	ODSY		4647	30.18	29.19	30.05	+.99	30.84	12.23
OmniVisn	OVTI		11652	43.85	42.71	42.98	+.09	47.00	5.39
OnSmcnd	ONNN		4800	4.75	4.38	4.75	+.27	4.50	0.89
OpenTxt g	OTEX		7627	37.48	35.90	37.39	+1.49	36.26	16.97
OpenTV	OPTV		11792	3.86	3.62	3.74	-.13	4.09	0.70
OpenwvSys	OPWV		68048	4.98	4.63	4.88	+.25	4.80	0.43
Opsware	OPSW		8010	6.70	6.01	6.09	-.37	6.46	0.35
Oracle	ORCL		373687	12.80	12.48	12.77	+.32	14.00	7.30
OrchdBio	ORCH		11949	1.30	1.19	1.29	+.09	2.00	0.33
Overture	OVER		4463	24.44	23.97	24.15	-.23	31.30	10.42
PETCO n	PETC		13474	32.44	30.60	32.00	+1.70	30.60	15.20
PMC Sra	PMCS		57194	14.30	13.75	14.02	-.03	14.88	2.70
PSS Wrld	PSSI		4173	9.49	9.21	9.41	+.10	9.80	5.16
PTEK Hld	PTEK		9157	7.15	6.70	7.01	+.21	7.08	2.70
Paccar	PCAR	.88	8414	84.35	82.45	84.24	+.09	87.57	30.69
PacSun s	PSUN		13237	34.76	34.03	34.35	+.42	34.04	10.82
Palm rs	PALM		13901	18.09	16.88	18.03	+1.04	19.69	9.00
PanASlv	PAAS		7018	10.71	10.44	10.62	-.08	10.70	4.50
PaneraBrd	PNRA		5268	44.17	43.03	43.33	-.13	45.00	23.64
ParmTc	PMTC		4631	3.51	3.30	3.46	+.06	3.80	1.64
PattDntl	PDCO		5612	53.25	52.81	53.08	+.08	56.70	35.41
PattUTI	PTEN		20294	30.06	28.50	29.99	+.88	36.97	21.93
Paychex	PAYX	.44	17229	36.22	35.05	35.98	+.46	37.07	21.82
Pegasus	PEGS		5685	14.85	14.10	14.35	+.58	17.00	8.89
Peoplesoft	PSFT		85968	17.75	17.19	17.70	+.23	22.50	11.75
Peregrine	PPHM		5063	1.69	1.65	1.66	-.03	2.19	0.35
PetsMart	PETM	.02	81294	23.50	22.32	23.34	+2.39	21.60	9.90
PhotrIn	PLAB		7548	24.13	22.72	24.13	+1.13	24.45	7.19
PinnSyst	PCLE		26722	9.17	8.52	8.88	+.52	14.95	7.50
Pixar	PIXR		5275	72.50	70.75	72.16	+.61	72.25	42.20
Pxlwrks	PXLW		6146	9.50	8.95	9.33	+.23	9.97	3.50
PlugPwr n	PLUG		5380	5.29	5.05	5.15	-.03	7.30	3.39
Polycom	PLCM		8075	17.00	16.60	16.89	-.05	17.46	6.44
PortlSft	PRSF		7905	2.85	2.70	2.79	-.03	3.39	0.01
PowrIntg	POWI		4667	32.36	31.42	32.00	-.18	32.90	9.90
Powrwav	PWAV		24944	8.33	7.35	8.25	+.82	9.00	2.62
PraecisP	PRCS		12424	6.41	6.06	6.35	+.39	6.08	2.20
PriceTR	TROW	.68	7364	42.26	41.44	42.10	+.25	43.82	21.25
priceline rs	PCLN		7541	38.83	36.13	38.69	+1.72	38.84	6.30
PrimusT	PRTL		9486	8.00	7.45	7.82	+.01	7.88	0.70
ProgFn	PFNC	.32	10391	27.10	26.53	26.95	+9.99	17.23	8.57
ProtDsg	PDLI		14849	12.19	11.65	12.04	+.37	20.57	6.85
Proxim A	PROX		37643	1.70	1.55	1.68	+.05	2.74	0.40
PsycSol	PSYS		4198	11.63	11.37	11.50	+.05	12.30	4.47
Qlogic	QLGC		31799	49.53	48.50	49.35	-.06	53.57	19.66
Qualcom	QCOM	.28	106980	41.23	40.34	40.97	-.03	42.93	25.10
QuestSftw	QSFT		11375	10.45	9.95	10.42	+.37	13.65	7.30
Quintiles	QTRN		40627	14.25	14.19	14.22	+.08	14.61	7.65
R - S									
RF MicD	RFMD		65248	8.95	8.64	8.85	+.04	13.50	4.55
Raindnc n	RNDC		7609	2.95	2.68	2.94	+.21	4.10	1.20
Rambus	RMBS		6228	17.09	16.50	16.89	-.09	21.00	3.90
Randgold s	GOLD		4168	25.00	23.78	24.81	+.67	24.15	7.17
RealNwk	RNWK		7227	6.28	6.14	6.24	+.08	9.29	2.68
RedHat	RHAT		6416	7.29	7.12	7.25	+.11	9.25	3.46
Redback	RBAK		233761	.37	.31	.35	+.05	1.37	0.24
Remec	REMC		4736	9.28	9.08	9.10	-.14	11.20	2.33
RschMot	RIMM		14101	28.40	27.82	28.33	+.52	30.00	8.35
RestHrd	RSTO		7252	6.07	5.86	6.03	-.04	8.25	2.00
RivrstnN	RSTNE		8181	1.25	1.18	1.24	+.05	3.10	0.46
Road-wyCp	ROAD	.20	8825	47.11	46.46	46.72	-.13	48.60	20.58
RobotVs	ROBVE		9728	.75	.58	.74	+.08	1.58	0.11
RossStrs	ROST	.23	9624	50.42	48.60	50.35	+1.75	48.94	32.58
Roxio	ROXI		21204	9.75	8.50	9.71	+1.21	8.90	2.25
RoyGld	RGLD	.10	6844	24.76	24.00	24.49	+.29	28.80	12.60
Rudolph	RTEC		5758	21.97	20.62	21.78	+.82	21.71	9.32
Ryanair	RYAAY		5866	42.20	41.29	41.73	-1.52	48.20	29.48
SAFLINK n	SFLK		4824	4.95	4.52	4.85	+.08	7.20	4.02
SBA Com	SBAC		5044	3.33	3.23	3.30	+.02	4.13	0.19
SEI Inv	SEIC	.14	4727	34.55	33.65	34.51	+.68	36.64	18.82
Safeco	SAFC	.74	5508	36.09	35.60	35.88	-.14	39.79	30.55
SanDisk	SNDK		26950	61.15	59.51	60.28	+.12	60.94	12.00
Sanmina	SANM		55904	8.85	8.43	8.79	+.12	9.24	1.52
Satcon	SATC		8171	.75	.61	.70	+.08	1.99	0.36
SciGames	SGMS		8039	9.06	8.37	9.00	+.63	9.97	4.61
SecComp n	SCUR		5542	10.77	10.15	10.77	+.57	10.66	2.68
SelCmfrt	SCSS		10483	23.40	22.00	23.00	+.77	23.12	3.86
Semtech	SMTC		19112	22.28	20.99	21.45	-.20	21.83	8.72
Sepracor	SEPR		5670	26.88	26.25	26.81	+.45	29.11	3.90
Sequenm	SQNM		7450	3.13	2.86	2.98	+.03	3.99	1.25
SerenaSft	SRNA		4402	19.50	18.55	19.46	+.52	22.53	10.30
ShirePh	SHPGY		7896	23.02	22.59	22.94	+.06	31.06	13.84
Sicor	SCRI		5269	19.36	19.00	19.06	-.11	22.79	13.69
SiebelSys	SEBL		61314	10.30	10.03	10.17	+.02	12.23	5.33
SigmAl	SIAL	.64	5493	55.46	54.00	55.12	+.27	57.91	40.94
SilcnImg	SIMG		4505	5.29	5.11	5.23	-.06	7.87	2.20
SilcnLab	SLAB		9508	44.88	43.52	44.69	+1.29	45.35	16.40
SST	SSTI		32891	8.42	7.85	8.40	+.61	7.91	2.21
Sina	SINA		37996	31.43	30.41	31.15	+.63	38.68	1.81
SiriusS	SIRI		283461	1.69	1.59	1.66	+.06	2.39	0.39
SkywksSol	SWKS		15597	11.32	10.87	11.27	+.24	12.73	3.90
SmurfStne	SSCC		19103	16.00	15.26	15.97	+.44	16.41	11.36
Socket	SCKT		8124	2.95	2.60	2.79	+.17	3.39	0.61
Sohu.cm	SOHU		20164	30.28	29.54	29.89	-.07	3433.9	1.39
SonicSol	SNIC		21866	13.79	12.15	13.47	+1.70	13.40	3.66
SncWall	SNWL		15423	6.59	6.07	6.37	-.08	6.68	1.79
SonusNet	SONS		23951	7.19	7.05	7.10	+.04	7.67	0.18
Southtrst	SOTR	.84	9758	28.70	28.30	28.57	+.28	29.98	20.76
Staples	SPLS		46252	23.97	23.61	23.95	+.29	24.51	11.68
Starbucks	SBUX		27712	27.78	27.03	27.64	+.52	27.77	19.60
Stricycle	SRCL		4486	48.00	46.35	47.03	+.07	49.60	29.97
Stratasys	SSYS		4418	41.65	39.59	40.84	+1.32	45.74	3.95
SunMicro	SUNW		275426	3.84	3.74	3.79	-.02	5.64	2.25
SuperGn n	SUPG		9300	5.73	5.32	5.73	+.38	7.24	1.40
SupportSft	SPRT		14887	9.15	7.84	8.95	+.72	9.12	1.87
SurBeam	SU-REE		11937	1.60	1.40	1.50	-.12	6.65	1.40
SurModic	SRDX		4196	33.49	32.67	33.18	-.14	41.99	24.62
Sycamre	SCMR		11563	4.29	4.13	4.24	+.07	4.90	2.20
SylvnLrn	SLVN		4453	28.72	27.65	28.57	+.67	28.00	9.46
Symantec	SYMC		36980	56.98	55.87	56.50	+.20	56.75	27.21
Symetric	SYMM		5634	6.46	5.80	6.45	+.69	6.02	2.38
Synopsy	SNPS		8343	68.87	66.94	68.39	+.94	69.75	31.81
T - Z									
THQ Inc	THQI		9238	15.79	15.32	15.75	+.25	26.18	9.50
TLC Vision	TLCV		12105	5.49	5.10	5.10	-.20	6.95	0.79
TVIA Inc	TVIA		4184	2.20	1.81	1.95	-.21	2.41	0.47
TakeTwo	TTWO		14458	29.31	27.21	29.06	+1.91	31.48	18.30
TalkAm rs	TALK		4777	13.00	12.50	12.74	-.26	13.43	3.30
TanoxInc	TNOX		9841	21.22	19.80	21.10	+.74	20.45	7.88
TechData	TECD		21909	33.37	31.55	32.73	-.57	37.85	19.07
Techne	TECH		5711	34.68	33.07	33.85	-.62	36.05	18.67
TeleTech	TTEC		6463	5.51	4.80	5.46	+.65	9.24	3.31
Tellabs	TLAB		41137	6.45	6.28	6.39	+.08	10.11	4.00
Tellium	TELM		85009	.85	.78	.82	+.01	1.32	0.28
Terayon	TERN		9445	7.10	6.68	6.73	+.02	7.20	1.39
Teva s	TEVA	.31	20201	59.95	58.51	59.75	+1.55	60.25	32.13
Thoratc	THOR		5129	15.26	14.85	15.01	+.09	18.75	6.10
3Com	COMS		44006	5.84	5.60	5.77	+.05	5.91	3.79
TibcoSft	TIBX		15971	5.35	5.18	5.35	+.16	8.10	3.28
TiVoInc n	TIVO		11016	10.78	10.45	10.52	+.07	14.51	3.06
TractSup s	TSCO		7564	35.14	33.11	34.71	+1.26	33.95	14.06
TrnSyA	TSAI		10878	14.42	13.36	14.05	+.57	13.50	4.26
Trnsmeta	TMTA		5453	1.55	1.48	1.51	-.01	1.90	0.74
TrnSwtc	TXCC		4480	1.64	1.50	1.50	-.03	2.10	0.21
TrnBio	TRIB		5257	3.40	3.28	3.31	+.01	3.50	0.89
TripathT n	TRPH		8506	1.85	1.68	1.85	+.15	1.74	0.12
TriQuint	TQNT		43517	5.42	5.13	5.33	+.31	7.53	2.55
TuesMrn	TUES		5489	35.09	33.05	34.80	+.12	34.88	15.10
24-7 Real	TFSM		7001	1.49	1.41	1.47	-.01	2.49	0.14
UTStrcm	UTSI		13169	43.43	42.00	42.32	-.44	46.45	12.21
UbiquiTl	UPCS		4835	1.63	1.45	1.58	+.11	1.97	0.20
Ultratech	UTEK		8049	29.46	28.01	29.27	+1.30	29.74	6.32
UtdOnIn	UNTD		5028	37.08	36.26	36.58	-.42	38.25	9.00
UtdGlbl	UCOMA		7921	6.85	6.56	6.70	-.08	7.70	1.19
UPhxOnl	UOPX		4708	64.70	59.70	64.50	+5.17	63.60	23.95
VA Sftwr	LNUX		46092	3.62	3.35	3.38	+.28	3.32	0.67
VCA Ant	WOOF		4446	23.27	21.90	23.00	+1.05	23.30	11.90
ValueClick	VCLK		14581	8.90	8.46	8.85	+.36	8.66	1.99
VarianS	VSEA		5927	41.41	40.17	41.24	+.72	41.65	13.80
Ventiv	VTIV		4662	7.43	6.78	6.82	-.05	7.19	0.96
Verisign	VRSN		28620	15.00	14.14	14.98	+.44	16.20	3.92
Veritas	VRTS		42826	34.29	33.05	34.29	+.97	34.00	10.30
Versant	VSNT		6166	2.68	1.77	2.35	+.60	2.19	0.28
VersoTch	VRSO		23785	4.13	3.80	4.08	+.19	3.94	0.22
VertxPh	VRTX		4174	12.67	12.20	12.55	+.16	22.68	9.59
VerticlNet	VERT		4827	1.12	1.05	1.06	-.04	2.40	0.60
ViaNet	VNWI		4613	1.34	1.24	1.27		2.22	0.48
Vignette	VIGN		7068	2.32	2.26	2.32	+.02	2.75	0.66
ViroLogc	VLGC		4169	1.28	1.25	1.27	+.02	2.25	0.72
Vitesse	VTSS		39080	6.99	6.72	6.76	-.06	7.24	0.62
WJ Com	WJCI		14474	2.40	2.00	2.21	+.24	2.04	0.56
Warnaco n	WRNC		6953	16.36	15.73	16.10	+.10	16.45	8.96
WaveSys	WAVX		12790	2.99	2.86	2.95	+.04	5.24	0.75
WebMD	HLTH		31163	10.91	10.19	10.35	+.12	12.49	4.54
WebEx n	WEBX		35420	19.75	18.79	18.97	+.07	21.00	7.53
webMeth	WEBM		5328	8.95	8.35	8.80	+.41	12.82	4.25
WstMar	WMAR		6226	22.31	20.84	21.30	-1.86	24.10	10.79
Westell	WSTL		7994	8.25	7.82	8.11	+.11	12.00	1.07
WWirelss	WWCA		11550	18.90	18.35	18.80	+.40	18.52	2.14
WetSeal	WTSLA		4853	11.10	10.52	11.07	+.52	13.05	6.10
WholeFd	WFMI		6385	55.81	54.58	54.78	-.97	62.24	40.51
WrlssFc	WFII		12730	14.78	13.97	14.01	-.73	15.60	4.00
Wynn n	WYNN		7969	16.21	15.75	16.16	+.12	19.11	10.76
XM Sat	XMSR		25583	13.74	13.30	13.70	+.37	14.86	1.66
XOMA	XOMA		13761	9.65	9.05	9.37	+.07	10.02	2.84
Xilinx	XLNX		55243	30.70	29.86	30.23	-.33	31.00	13.50
Xybrnaut	XYBR		9470	.75	.72	.73	-.01	0.90	0.19
Yahoo	YHOO		53064	32.60	31.83	32.35	-.05	35.79	8.94
YellowCp	YELL		7271	29.00	27.61	28.31	+.32	32.48	18.17
Zoran	ZRAN		11696	25.98	24.66	25.48	+.90	27.88	8.87

LES DEVISES

(PC) Voici les taux des devises étrangères jeudi, tels que fournis par la Banque de Montréal. Les taux sont en devise canadienne et sont nominaux car ils fluctuent durant la journée et varient d'une banque à l'autre.

Afrique du Sud	rand	$ 0.2009
Arabie saoudite	riyal	$ 0.3896
Argentine	peso	$ 0.48894
Australie	dollar	$ 0.9303
Bahamas	dollar	$ 1.4238
Bahreïn	dinar	$ 3.8392
Barbade	dollar	$ 0.7343
Bermudes	dollar	$ 1.4238
Brésil	real	$ 0.4898
Bulgarie	lev	$ 0.8010
Caraïbes	dollar	$ 0.5498
Chili	peso	$ 0.00207
Chine	renminbi	$ 0.1759
Chypre	livre	$ 2.6738
Colombie	peso	$ 0.000509
Corée	won	$ 0.001229
Costa Rica	colon	$ 0.003576
Danemark	couronne	$ 0.2119
Egypte	livre	$ 0.2361
Em.A.U.	dirham	$ 0.3940
Etats-Unis	dollar	$ 1.3951
Europe	euro	$ 1.5170
Fidji	dollar	$ 0.7742
Guyane	dollar	$ 0.008085
Haïti	gourde	$ 0.0375
Hong Kong	dollar	$ 0.1859
Hongrie	forint	$ 0.00611
Inde	roupie	$ 0.0324
Indonésie	roupie	$ 0.00178
Israël	shekel	$ 0.3244
Jamaïque	dollar	$ 0.0261
Japon	yen	$ 0.011803
Kenya	shilling	$ 0.0189
Koweït	dinar	$ 4.8926
Liban	livre	$ 0.000964
Malaisie	ringgit	$ 0.3908
Maroc	dirham	$ 0.1462
Mexique	peso	$ 0.1383
Norvège	couronne	$ 0.1895
Nouvelle-Zélande	dollar	$ 0.8317
Pakistan	roupie	$ 0.0260
Pérou	sol	$ 0.4159
Philippines	peso	$ 0.0264
Pologne	zloty	$ 0.3613
Rép. dominicaine	peso	$ 0.0431
Rép. tchèque	couronne	$ 0.0482
Roumanie	leu	$ 0.0000424
Royaume-Uni	livre	$ 2.1999
Russie	rouble	$ 0.0475
Singapour	dollar	$ 0.8197
Slovaquie	couronne	$ 0.0373
Slovénie	tolar	$ 0.006670
Sri Lanka	roupie	$ 0.01497
Suède	couronne	$ 0.1705
Suisse	franc	$ 1.0166
Taïwan	dollar	$ 0.0423
Tanzanie	shilling	$ 0.001390
Thaïlande	baht	$ 0.0352
Trinité-Tobago	dollar	$ 0.2388
Tunisie	dinar	$ 1.0947
Turquie	livre	$ 0.00000103
Ukraine	hryvna	$ 0.2712
Venezuela	bolivar	$ 0.00091

Les cotes sont en devises canadiennes.

BOURSES ÉTRANGÈRES

	Auj.	Jour Préc.	52 sem. Haut	52 sem. Bas
Amsterdam (AEX)	331.11	331.02	337.26	218.44
Bruxelles (Bel-20)	2071.97	2090.94	2116.31	1426.59
Francfort (dx)	3492.67	3483.08	3565.47	2202.96
Hong Kong	10760.12	10678.55	10764.22	8409.01
Londres (250)	5569.6	5575.2	5597.8	3802.0
Londres (FT100)	4198.0	4206.4	4272.1	3287.0
Mexico (ipc)	7563.49	7502.08	7563.49	5763.87
Milan (m)	18908	18846	19103	15125
Paris (cc)	3322.95	3280.02	3328.99	2403.04
Sydney (o)	3196.9	3178.2	3196.9	2673.3
Tokyo (ndj)	10225.22	10308.99	10362.69	7607.88
Zurich (sm)	5201.0	5180.0	5250.7	3675.4

BOURSE DE TORONTO

A - B

Valeurs	Div.	Ventes (100)	Haut	Bas	Ferm.	ch. Net	52 sem. Haut	52 sem. Bas
Acd sys		221	2.60	2.57	2.60	0.05	3.70	1.40
AD Opt	0.08	79	3.50	3.50	3.50		3.65	2.50
ADB Sys o		2856	0.36	0.34	0.34	-0.02	0.93	0.07
ADF Gr f		30	0.95	0.95	0.95	0.02	8.00	0.36
ADS Inc A	0.05	369	1.77	1.60	1.61	-0.16	3.10	1.60
Agf B F	0.30	2481	16.95	16.70	16.75		18.45	11.45
AIC Diver		3	23.00	23.00	23.00	0.48	23.50	16.00
AMR Tech		20	1.12	1.12	1.12		1.54	0.95
ARC Res I		17	19.50	19.30	19.50	0.35	19.50	14.06
Art adv o		297	3.60	3.25	3.35	0.05	3.60	1.50
ATI tech		15465	20.50	19.51	20.47	0.55	20.50	5.54
ATS Auto		172	11.98	11.82	11.96	0.06	15.60	8.10
Aastra T		388	14.25	13.80	13.95	-0.25	23.20	12.11
Aber dm		1398	33.03	32.70	32.80	0.15	34.73	25.00
Aberdeen	0.72	700	8.58	8.40	8.56	0.04	8.95	7.90
Abitibi C	0.10	3304	10.69	10.51	10.62	-0.02	13.13	8.45
Acetex		87	5.95	5.80	5.91	0.11	7.45	2.75
Adeptron o		80	0.33	0.33	0.33		0.40	0.15
Adherex o		210	0.48	0.45	0.48		0.63	0.30
Adrian o		3	0.00	0.00	0.00		0.30	0.06
Advantx o		221	0.17	0.15	0.15		0.25	0.06
Aecon Gr	0.03	33	4.00	3.93	4.00	0.13	5.65	3.70
Aeterna f		828	7.70	7.60	7.70	0.10	9.85	3.00
AfriOre o		33	0.56	0.56	0.56	-0.04	0.84	0.53
Agnico E	0.04	2198	20.38	20.10	20.38	0.08	26.89	14.14
Agricr utd	0.07	51	6.74	6.56	6.65	0.09	8.25	3.60
Agricore a	1.00		0.00	0.00	0.00		14.90	12.50
Agrium	0.15	3176	17.00	16.86	16.99	0.07	18.49	13.43
Ainsworth		32	6.65	6.40	6.65	0.10	6.80	2.75
Air Canada		17257	1.27	1.22	1.25	-0.02	6.29	0.69
Air Can a f		738	0.30	0.29	0.30	-0.01	4.30	0.17
Airboss o		10	2.60	2.60	2.60	-0.10	2.89	1.65
AirIQ		13	0.28	0.28	0.28		0.42	0.13
Akita A f	0.36	3	23.25	22.75	23.25		23.50	16.00
AlarmF o		35	1.86	1.82	1.85		1.86	1.05
Alcan	0.84	5161	50.05	49.07	49.92	0.28	51.65	36.90
Alcan C p	1.24	17	26.00	25.55	25.55	-0.15	26.50	24.90
Alcan E p	0.93	11	24.00	23.99	24.00	0.24	24.00	19.60
Alcatel c	0.22	58	15.10	14.78	14.97	0.17	15.20	3.05
Algo Gr		100	0.13	0.13	0.13		0.28	0.05
Algoma St		1496	3.11	2.95	3.06	0.01	5.78	1.01
Aliant	1.10	612	31.35	31.10	31.20	0.15	31.35	24.99
Aliant 2 p	1.36	18	26.14	26.08	26.14		26.95	24.25
Alimenta A		12	18.00	17.74	18.00	0.26	25.00	13.00
Alimenta B f		1141	15.90	15.46	15.60	0.30	16.87	10.38
Allbanc a		5	58.01	57.75	58.01	0.57	58.15	42.00
All Atl A		2	22.50	22.20	22.50	0.10	22.98	12.50
All Atl Bf		1156	22.63	22.20	22.63	0.13	23.00	11.51
Allstrm a		8	54.38	53.50	53.50	-0.69	59.08	31.94
Allstrm b		27	54.61	53.40	53.40	-0.60	59.25	31.55
Almaden		564	1.18	1.09	1.15	0.07	1.18	0.46
Altagas	0.44	439	13.20	13.00	13.15	0.15	13.50	7.92
Altarex o		339	0.39	0.36	0.37		0.62	0.20
Alternat o		312	0.06	0.06	0.06	0.01	0.24	0.02
America o		20	1.09	1.04	1.04	-0.05	1.39	0.36
Am Leduc		165	0.20	0.18	0.20	0.02	0.42	0.16
Amica m		10	2.30	2.30	2.30	0.04	3.42	2.00
Amisco I	0.20	143	5.50	5.50	5.50		6.75	5.10
Amisk A		1	1.06	1.06	1.06		1.33	0.50
Amisk ser p	0.19	1	3.10	3.10	3.10	0.20	3.10	2.60
Amves	0.27	95	11.40	11.15	11.20		12.05	5.75
Andrs WA f	0.64	40	19.95	19.50	19.95		19.95	15.00
Angiotec		1078	61.34	60.13	60.45	-0.30	65.97	24.37
AnorMed		133	3.75	3.55	3.60	-0.15	3.96	1.65
Anthem wrk		10	11.80	11.77	11.77	-0.06	12.25	9.75
Anthony o		5	0.81	0.81	0.81	-0.01	1.29	0.70
Antrim ene j		334	0.92	0.89	0.89	-0.03	1.44	0.62
Apollo Gld		5960	2.73	2.52	2.60	-0.14	4.20	1.81
Arbor B f	0.07	1	13.20	13.20	13.20	-0.55	15.25	11.50
Arcis o		367	1.25	1.24	1.24		1.35	0.66
Argus B pr	2.70	2	40.00	40.00	40.00		46.00	38.55
Ariane G o		410	1.00	0.94	0.94	-0.06	1.05	0.49
Ashton		631	1.90	1.86	1.90	0.02	3.10	0.81
Asia o		1371	0.06	0.05	0.05		0.11	0.04
Aspen g o		10	0.19	0.19	0.19		0.25	0.08
Assante c		5130	9.28	9.08	9.20	0.09	9.28	5.50
Astral A f	0.15	497	24.99	24.75	24.95	0.20	25.97	16.55
Astral B f	0.15	1	24.95	24.95	24.95	-0.30	25.50	18.01
Atco I f	1.28	994	47.00	46.55	46.70	0.15	50.00	40.05
Atco 3 p	1.43	5	27.49	27.49	27.49	0.24	27.95	26.53
Atlantis Sy		10	0.48	0.48	0.48	0.06	0.95	0.25
Atlas E		1005	3.84	3.80	3.83	0.02	3.85	2.95
Atna o		130	0.37	0.37	0.37		0.39	0.19
Aur Res		1760	4.50	4.41	4.47	0.04	4.74	2.20
Aurado En o		638	0.22	0.22	0.22		0.33	0.16
Aurizon o		8100	2.05	1.91	2.04	0.09	2.16	1.02
Automodu	0.28	32	4.30	4.23	4.30		4.77	3.80
Avcorp I		50	0.66	0.66	0.66	0.01	1.04	0.20
Avent E o		62	4.71	4.70	4.70	-0.15	5.60	3.25
Axcan P		1104	18.84	18.66	18.70	-0.13	20.25	12.33
Axia Net o		1758	0.50	0.46	0.50	0.04	1.23	0.40
Azcar Tec		2	0.00	0.00	0.00		0.59	0.20
Azco Mng o		30	0.19	0.17	0.19	0.04	1.52	0.05
B Split IIp	1.09	31	18.80	18.75	18.75	-0.05	19.00	18.02
B2B Tr	0.28	201	7.10	6.99	7.00		9.95	6.50
BCE Emer		252	6.46	6.33	6.44	0.09	9.95	5.26
BCE Inc	1.20	14085	30.60	30.29	30.42	-0.04	32.37	24.15
BCS AA p	1.36	113	26.50	26.35	26.50	0.15	26.80	24.00
Bce inc c	1.38	29	26.50	26.25	26.50	0.10	26.85	25.30
BCE I P	1.60	26	25.55	25.50	25.50		26.00	25.00
BCE I S	1.02	10	25.80	25.80	25.80		26.10	23.30
BCE I Z	1.33	2	26.70	26.70	26.70	0.10	26.95	24.25
Bcx split a		9	16.55	16.50	16.50	-0.10	17.50	16.30
Bcx pr a		12	16.25	16.20	16.25	-0.10	16.35	15.95
BMTC A f	0.14	22	19.70	19.70	19.70	0.55	20.50	11.25
BNN Invst			0.00	0.00	0.00		21.12	16.55
BNN Sp p	1.56	55	26.75	26.35	26.50	0.20	26.84	25.30
BPO Ppty	0.15	6	30.94	30.55	30.94	0.39	31.18	20.51
BPO Pty G	0.83	5	18.30	18.30	18.30	-0.45	18.85	14.25
Bns split a	0.04	41	18.44	18.04	18.04	-0.06	20.13	9.65
Bns S p	1.26	3	24.06	24.06	24.06		25.00	23.41
BW Tech		39	23.00	22.90	22.90	-0.30	25.00	17.45
Badger		552	1.45	1.38	1.43	0.08	1.45	0.58
BakBone		1260	2.07	1.92	1.98	-0.06	2.55	0.75
Ballard		864	18.24	17.81	18.00	-0.04	25.95	10.55
Band ore o		910	0.43	0.40	0.43	0.03	0.78	0.35
Bank Mtl	1.40	8105	46.94	46.03	46.90	0.47	46.94	33.78
Bk Mtl 3p	1.38	8	26.30	26.30	26.30	-0.09	27.89	26.10
BkMtl b4	1.20	10	26.60	26.45	26.45	-0.10	27.00	25.46
BkMtl b 5	1.32	50	26.07	25.92	26.06		26.80	24.30
Bk Mtl b6	1.18	159	26.55	26.30	26.33	0.05	27.00	25.72
Bank N S	1.76	5613	61.32	60.71	61.20	0.12	64.38	42.02
Bk NS 11p	1.50	14	26.55	26.50	26.50		27.45	26.32
BK NS 12 P	1.31	79	26.08	25.92	26.07	0.12	26.46	24.07
Barick gld	0.30	11913	28.28	27.75	28.15	0.15	28.92	20.90
Basis100		1640	0.57	0.52	0.52	-0.04	0.99	0.33
Baytex		12699	12.68	12.30	12.40	0.05	12.74	6.41
Becker B f	0.60	5	8.50	8.50	8.50	0.40	8.50	7.05
Belair e o		2280	1.02	0.99	1.00	-0.03	1.52	0.72
Bell C 15p	1.37	1	26.05	26.05	26.05		26.50	24.50
Bell c 17p	1.31	3	25.81	25.81	25.81		26.40	24.25
Bell c 19p	1.38	30	26.40	26.20	26.20		26.98	24.70
Bell C Intl		346	3.06	2.98	3.05	-0.03	3.25	1.49
Bema Gl o		20078	3.14	3.00	3.08	0.03	3.14	1.39
Bema gld wt		515	1.86	1.70	1.86	0.16	1.88	0.45
Bennet E		817	19.87	19.30	19.51	0.01	19.88	7.05
Benvest C f		1	0.00	0.00	0.00		2.20	0.75
Biomira		400	1.90	1.79	1.83		6.60	0.85
Bioms M		189	3.15	3.04	3.14	0.10	4.50	3.00
Bioniche		112	1.99	1.92	1.98		2.70	1.25
Bioscrypt		849	1.25	1.21	1.21	-0.01	1.45	0.57
Biovail C		3553	56.05	54.75	55.98	1.23	69.58	35.58
Birim A o		3272	0.70	0.68	0.70	0.01	0.74	0.21
Bl Hawk o		5642	0.19	0.18	0.19		0.19	0.05
Blk Swan		4736	0.37	0.31	0.37	0.04	0.37	0.12
BlkRock		109	3.02	3.00	3.02	-0.01	3.20	2.02
Boardwl	0.11	50	15.32	15.10	15.32	0.32	15.97	14.20
Bocenor Gr		3	0.00	0.00	0.00		1.09	0.45
Boliden			0.00	0.00	0.00		3.66	1.50
Bolivar G o		236	1.45	1.41	1.44	0.01	1.65	0.93
Bolivar w o		25	0.98	0.98	0.98	-0.02	1.55	0.40
Bombdr A	0.09	1511	5.57	5.49	5.51	0.06	7.60	2.95
Bombdr B f	0.09	132778	5.53	5.41	5.45	0.07	7.48	2.56
Bmbdr 2 p	1.18	67	21.99	21.66	21.66	-0.09	22.65	12.00
Bmbdr 4 p	1.56	117	22.89	22.65	22.68	0.12	24.00	14.00
Bmbdr 3 pr	1.36	1377	21.00	20.85	20.90	0.14	21.40	11.49
Boomrng o		294	1.60	1.50	1.60		1.95	1.15
Boralx I A		346	3.48	3.42	3.43	-0.04	5.35	3.03
Boralx P r		576	10.15	9.97	10.15	0.10	10.15	9.38
Bow valy		502	1.77	1.70	1.70		3.20	1.25
Bowater C	1.21		0.00	0.00	0.00		68.60	50.00
Brmptn A f		48	13.20	13.10	13.10	0.05	15.00	11.75
Brascan a	1.04	1261	35.80	35.35	35.73	0.38	35.95	26.79
Brascan 2	0.84	41	20.55	20.40	20.55	0.13	20.60	15.75
Brascan 4	0.84	285	20.30	20.28	20.30	0.02	21.00	15.75
Brascan 10	1.43	51	27.05	26.69	27.05	0.30	27.75	25.30
Brascan 11	1.37	29	26.30	26.25	26.25	-0.25	26.75	24.75
Brascan 12	1.35	144	25.74	25.25	25.65	-0.09	25.75	23.50
Brascn 8.35	2.08	63	27.20	27.10	27.20	0.10	27.50	25.15
Brascn 8.30	2.07	34	27.25	27.20	27.25	-0.25	27.80	25.20
Bras ser a	0.85	35	19.25	19.10	19.25	0.24	19.75	15.60
Bras ser c	0.85	32	18.40	18.30	18.40	0.05	18.80	15.10
Breakwtr		4742	0.28	0.26	0.26	-0.01	0.32	0.07
Brik Brw o		94	0.75	0.72	0.74	-0.01	1.15	0.50
Bridge.C o		59	0.89	0.85	0.85		1.65	0.47
Brookfld P	0.84	254	32.65	32.37	32.57	-0.08	32.98	26.40
Brookfld f	1.50	80	25.90	25.70	25.90	0.13	25.95	23.65
Brklyn E o		1200	2.35	2.25	2.25	-0.07	2.40	1.01
Buhler	0.12	56	5.54	5.52	5.54	0.01	5.92	5.20
Burlington	0.81	32	68.00	66.25	68.00	0.12	75.30	55.50
Burmis E		425	1.12	1.06	1.09	0.01	1.45	0.26
Burntsnd		238	0.36	0.34	0.35	-0.01	0.73	0.15

C

Valeurs	Div.	Ventes (100)	Haut	Bas	Ferm.	ch. Net	52 sem. Haut	52 sem. Bas
CAE	0.12	2133	6.04	5.96	5.97	-0.04	6.90	2.76
CCL B f	0.36	61	20.80	20.55	20.70	-0.10	21.25	15.05
Ccr tech o		170	0.30	0.30	0.30	0.02	0.40	0.10
CDI Educ		1	4.40	4.40	4.40	0.20	4.50	1.72
CE Frankl		10	3.25	3.25	3.25	0.13	4.00	2.40
CFM Corp		6	9.99	9.85	9.99	0.09	16.49	7.92
CGI A f		9719	7.59	7.32	7.55	0.12	8.65	4.95
CHC H a f	0.20	119	27.63	27.25	27.50	0.20	36.05	21.64
CI Fund	0.40	5046	13.44	13.22	13.40	0.10	13.65	7.75
Cml health		26	35.95	35.50	35.75	0.25	38.25	26.50
CP Holdrs	1.04	32	73.50	73.30	73.30	-0.21	73.80	58.73
CP Ships	0.22	4212	28.99	28.44	28.55	-0.40	30.10	16.15
Cpi plastics		48	5.75	5.55	5.55	-0.25	8.30	4.86
CSI wrlss o		4848	1.92	1.72	1.82	0.15	2.10	1.05
Cable Sat f		499	0.06	0.06	0.06		1.38	0.04
Calader o		405	0.08	0.07	0.07		0.16	0.06
Caldwel A f		110	1.61	1.59	1.59	-0.05	1.65	1.12
Caledonia		12959	0.43	0.34	0.36	-0.05	0.61	0.20
Calian tech	0.20	222	9.05	8.90	9.00	0.05	9.95	3.50
CallNet		165	4.20	3.83	3.83		5.10	0.37
CallNet B f		3778	4.14	3.76	3.90	-0.05	5.00	0.37
Calpine w		195	1.85	1.80	1.81	0.06	2.00	0.15
Cambior		13957	3.24	3.11	3.15	-0.10	3.28	1.12
Cambir w b		3658	0.40	0.30	0.38	0.01	0.49	0.05
Cambir w c		1149	1.36	1.25	1.27	-0.09	1.44	0.40
Camco Inc		16	2.15	2.15	2.15		3.05	2.00
Cameco	0.60	795	47.90	47.25	47.55	-0.15	48.50	25.15
Camp Res		4524	0.58	0.55	0.57	0.02	0.67	0.29
Can Ban p	1.36	7	25.50	25.50	25.50	-0.10	26.75	25.46
Can Bread	0.24	76	25.30	24.77	24.77	-0.23	28.25	20.15
Can life p	1.56	54	26.92	26.71	26.90		27.99	25.50
Canadex		72	3.35	3.25	3.25	-0.10	3.40	2.01
CBk note		289	2.42	2.20	2.42	0.18	2.49	1.60
Cdn fin	0.32	43	36.95	36.56	36.95	0.45	37.00	25.00
CG Invest	0.24	102	10.58	10.38	10.50	0.01	10.74	7.70
CG inv w		10	5.20	5.10	5.10		5.20	2.75
CG inv 1p	1.35	7	27.50	26.60	27.50	0.75	28.25	25.50
C hydro		387	1.98	1.95	1.98		2.54	1.60
CI Bk Com	1.64	8493	56.75	56.10	56.70	0.60	56.75	33.96
CIBC 15	1.41	10	26.55	26.55	26.55	-0.55	27.60	26.00
CIBC 18	1.37	44	26.10	26.10	26.10	0.08	26.39	24.05
CIBC 19	1.23	92	26.79	26.01	26.32	-0.47	27.85	25.20
CIBC 23	1.32	66	27.25	27.10	27.25	-0.10	27.95	25.80
CIBC 24	1.50	29	26.74	26.40	26.74	0.34	27.20	25.20
CIBC 25	1.50	312	26.54	26.42	26.54	0.04	27.22	25.20
CIBC 26	1.43	73	26.20	26.00	26.20	0.15	26.65	24.92
CN Rail	1.00	2244	74.10	73.20	73.44	-0.56	74.97	57.28
Cdn Nat Res	0.60	5894	54.60	54.15	54.27	-0.08	57.39	38.80
CP Rail	0.51	2232	33.99	33.51	33.65	-0.27	34.37	26.93
C Superior o		2317	2.10	2.02	2.04	-0.03	2.38	0.97
CTire A f	0.40	638	35.15	34.86	35.01	0.13	37.29	26.80
CUtil A f	2.04	120	56.00	55.30	56.00	0.40	60.00	45.10
C Util B	2.04		0.00	0.00	0.00		59.46	45.50
CUtil Ser w	1.45	53	26.48	26.10	26.10	-0.25	27.50	24.35
CUtil Ser x	1.50	27	26.50	26.31	26.31	-0.19	26.97	24.90
Cdn Ws Bk	0.46	58	33.25	33.06	33.25	0.01	35.40	23.20
Cdn World		5	2.95	2.95	2.95		3.11	2.35
Cdn Z o		285	0.25	0.23	0.24	-0.01	0.30	0.09
Canam A f		80	3.65	3.52	3.65	0.04	7.70	3.28
Canarc o		364	0.67	0.65	0.65	-0.01	0.80	0.27
CanCap p	1.35	4	26.54	26.54	26.54		28.00	25.50
Cancor o		540	0.34	0.29	0.34	0.06	0.37	0.15
Canfor		951	10.45	10.25	10.26	0.01	10.85	6.83
Cangene		263	11.55	11.50	11.55	-0.06	13.00	9.02
Canico o		4537	12.10	11.80	11.95	-0.10	12.20	6.55
Canico w o		742	10.40	9.80	10.30		10.49	5.15
Canwst n v		5	10.35	10.35	10.35	0.05	10.76	2.90
Canwest G f		472	10.49	10.22	10.49	0.28	11.00	2.75
Cap Gain y	1.70	49	17.00	16.80	16.80	-0.10	21.69	16.10
Cap Gain e	1.05	27	13.39	13.00	13.10	0.10	13.79	11.40
Cara	0.20	2	6.80	6.80	6.80		8.50	6.00
Cara A f	0.20	616	5.50	5.36	5.50	0.10	7.50	5.00
Cardiom o		1920	5.69	5.51	5.61	0.11	5.69	1.35
Cascades I	0.16	377	14.73	14.02	14.31	-0.24	17.50	11.56
Case Res o		8300	1.25	1.20	1.23	-0.01	1.30	0.65
Cavell En		1367	2.55	2.51	2.53	0.02	2.82	0.96
Cedara sft		312	1.29	1.24	1.28	-0.01	2.10	0.50
Celest f		7310	24.80	23.66	24.40	0.10	39.20	13.50
Cell Loc o		67	0.46	0.46	0.46	-0.04	1.45	0.35
Celtic E		411	6.70	6.35	6.70	0.35	6.70	5.20
CFund A f	0.01	406	6.80	6.71	6.75	0.03	8.49	5.50
Centurion o		1230	1.62	1.58	1.59	-0.04	1.87	0.53
Centry ii		67	0.90	0.90	0.90		3.00	0.85
Cequel		4207	7.00	6.78	7.00	0.15	7.45	3.80
Certicom		558	1.34	1.29	1.29	-0.04	1.85	0.70
Chai na ta		20	0.80	0.80	0.80	-0.02	1.04	0.18
Canel R		25	0.05	0.05	0.05		0.10	0.02
Chateau A f	0.40	10	10.20	10.20	10.20		11.25	7.21
Chemtr s		163	15.65	15.60	15.65		15.70	13.90
Chromo o		170	0.56	0.55	0.56	0.02	0.90	0.46
Churchill		15	2.26	2.26	2.26	-0.22	3.44	1.79
Cinram	0.12	6939	29.25	28.40	29.10	-0.25	29.60	5.31
Circa o		14	1.26	1.26	1.26		1.80	1.00
Circuit W		725	1.65	1.62	1.65		1.96	1.15
Clairvest	0.10	30	7.49	7.40	7.49	-0.01	7.99	5.20
Clarke I	0.30	44	11.50	11.45	11.45	-0.05	11.60	8.90
Claude R		6901	1.65	1.55	1.64	0.09	1.80	0.82
Clear engy		29	3.35	3.21	3.35		3.40	2.40
Clublink	0.12	3	7.65	7.50	7.50	-0.15	8.33	6.50
Co Oper A	1.37	24	23.85	23.50	23.50	0.10	23.85	20.00
Coastal A	1.45	10	26.50	26.50	26.50	0.10	26.74	24.87
Cstl V A	1.50	11	26.40	26.40	26.40	0.40	27.00	24.00
Cogco cble f		45	16.92	16.40	16.60	-0.07	20.60	6.25
Cogeco f	0.21	16	16.00	16.00	16.00	0.15	18.35	6.50
Cognos		1361	43.20	42.40	42.86	0.49	44.00	22.37
Collicutt		16	2.70	2.64	2.70	-0.10	3.50	1.80
Com Dev		2715	1.80	1.68	1.77	0.22	2.00	0.72
Comaplx		361	3.58	3.45	3.45	-0.05	3.75	0.75
Compton		11652	6.20	6.05	6.10	-0.03	6.35	3.65
Concert i		326	0.17	0.16	0.16		3.50	0.14
Conjuch		13639	4.14	3.34	3.95	0.61	4.14	0.30
Connacher		1162	0.83	0.80	0.80	-0.01	0.90	0.68
C Mercntl			0.00	0.00	0.00		15.23	6.00
Cons Ppty		167	0.23	0.23	0.23		0.30	0.18
Cont svf		160	0.42	0.42	0.42	-0.03	0.45	0.22
Coolbrnd		2066	17.99	17.59	17.80	-0.18	18.54	4.25
Corby	2.00		0.00	0.00	0.00		65.00	49.25
Coreco I		3	4.50	4.50	4.50	0.25	5.25	3.80
Corel		1143	1.47	1.45	1.45	-0.01	2.20	0.99
Coretec		1716	1.95	1.75	1.95	0.05	3.25	0.50
Corona G		681	0.50	0.46	0.46	-0.03	0.50	0.10
Corriente o		93	1.18	1.17	1.17	-0.03	1.30	0.60
Corus B f		54	23.45	23.00	23.44	0.19	24.75	17.26
Cossette f		17	11.85	11.60	11.85	0.25	15.99	10.51
Cott		601	32.50	32.21	32.40	-0.09	33.50	22.00
Counsel		85	2.15	2.01	2.01	-0.02	3.00	1.96
Creo Inc		1105	14.81	14.45	14.75	0.05	14.81	6.80
Crescnt a		1936	7.65	7.50	7.56	0.10	7.65	2.75
Crew D o		803	0.58	0.55	0.58	0.04	0.58	0.25
Cros Lke o		230	0.09	0.09	0.09	0.01	0.15	0.06
Crosof o		635	0.10	0.08	0.10	0.01	0.51	0.08
Cryocath		718	5.35	5.20	5.35	0.10	8.00	3.35
Cryptolog		98	12.65	12.52	12.65	0.05	13.67	4.96
Crystalx o		630	3.63	3.55	3.55	-0.07	4.05	1.00
Cumberl o		2107	3.69	3.50	3.63	0.21	3.90	1.85
Cusac Gld o		550	0.44	0.41	0.41	-0.02	0.78	0.26
Cyberplx o		250	0.40	0.40	0.40	0.02	0.44	0.15
Cygnal o		99	1.70	1.66	1.66	-0.02	2.50	1.20
Cymat o		220	0.91	0.87	0.87	-0.07	2.40	0.62
Cytovx a o		50	0.65	0.60	0.60	-0.01	1.50	0.45

D - F

Valeurs	Div.	Ventes (100)	Haut	Bas	Ferm.	ch. Net	52 sem. Haut	52 sem. Bas
Drc res		676	6.95	6.70	6.95	0.25	7.10	3.65
Dalsa		1109	15.99	15.81	15.81	0.03	19.90	13.22
Danier L f		4	11.24	11.20	11.24	-0.11	16.10	8.80
Datamark	0.16	48	2.15	2.07	2.15	0.04	3.50	2.01
Datamiro		187	12.50	12.40	12.40	-0.10	13.49	7.25
Datawest o		337	0.69	0.67	0.67	0.02	1.25	0.52
Decoma A f	0.39	1394	14.21	13.85	14.14	0.16	16.90	8.81
Defiance o		22044	0.55	0.49	0.50		0.64	0.04
Defiant En		555	4.07	3.95	4.02	0.02	4.30	1.23
Denison		191	2.40	2.30	2.30	-0.15	2.95	1.80
Denning	0.52	28	5.49	5.35	5.49	0.17	6.50	4.57
Descarte		848	3.37	3.29	3.37	0.03	5.95	2.83
Desert sun o		1085	1.55	1.48	1.54	0.02	1.55	1.16
Desjrdn A p	1.50		0.00	0.00	0.00		26.00	25.05
Destiny R		1710	0.12	0.10	0.11	0.01	0.21	0.07
Devine E o		75	0.15	0.15	0.15	0.06	0.25	0.03
Devlan		2746	2.82	2.70	2.80	0.10	2.95	1.44
Diagnocur o		203	0.45	0.42	0.45	0.03	0.65	0.30
Diamond F o		370	0.35	0.33	0.35	0.02	0.74	0.15
Diamwork o		55	1.33	1.32	1.33	-0.01	2.00	0.24
Diaz res cl a		90	0.42	0.41	0.42	0.02	0.44	0.22
Diaz res cl b		40	0.42	0.42	0.42	0.02	0.44	0.20
Dimethad		4731	1.29	1.11	1.24	0.09	3.25	1.01
Diversfd p	1.75	3	27.00	27.00	27.00		27.50	26.43
Divers CF p	1.52	38	26.45	26.28	26.28	-0.05	26.90	24.90
Dofasco	1.20	1274	31.30	30.95	31.22	0.14	31.47	25.12
Doman B f		30	0.19	0.18	0.19	0.01	0.42	0.15
Domco Inc	0.12	1	7.66	7.66	7.66		8.00	4.65
Dom Citrs o	0.05	40	2.08	2.03	2.08	0.03	2.08	1.00
Domtar	0.24	8116	16.19	15.82	15.95	-0.05	17.80	13.50
Domtar B	0.87	5	22.06	22.06	22.06	-0.44	23.75	21.00
Dmtr wt		20	0.37	0.37	0.37	-0.02	1.78	0.20
Dorel B f		1085	36.95	36.65	36.70	-0.03	43.99	32.94
Dover Ind	0.60	6	18.00	18.00	18.00		18.50	15.50
Draxis		188	2.76	2.68	2.76	0.11	3.40	1.61
Drillers		40	1.60	1.59	1.60		1.90	1.20
Duke En	1.63	1862	24.96	24.70	24.85		43.36	18.30
Dundee A f		30	17.25	17.00	17.25	0.25	17.35	12.00
Dundee P A		210	25.64	25.50	25.50	-0.20	25.70	13.85
Dunde P w		57	2.95	2.60	2.95	0.05	3.75	1.15
Dundee We	0.06	1784	7.00	6.85	6.85	0.05	7.00	4.01
Dynamic g o		508	5.93	5.75	5.93	0.14	5.93	1.62
Dynatec		10889	1.00	0.97	0.99	0.04	1.00	0.49
Dynetek o		207	1.50	1.45	1.45	-0.05	2.27	0.85
E-L Fin	0.50	3	278.00	278.00	278.00		279.00	215.00
EMJ Sys	0.16	96	4.68	4.35	4.50	-0.18	4.98	3.50
Eastmain o		863	0.40	0.39	0.39		0.44	0.27
Easyhme		18	9.00	8.75	8.75	0.75	9.75	6.00
Econ Inv	0.60	15	44.00	44.00	44.00	0.05	45.00	36.50
Ecopia b o		853	0.80	0.68	0.80	0.12	0.94	0.33
Eiger Tec o		477	0.48	0.45	0.45		0.93	0.42
Eldorado		22486	3.47	3.27	3.44	0.09	3.47	1.10
Elctrvy		70	0.33	0.31	0.31	-0.01	0.95	0.26
Elctmed j		847	0.29	0.27	0.29	0.01	0.48	0.15
Eli Eco o		370	0.27	0.25	0.25	-0.02	1.32	0.25
Emera inc	0.86	1330	17.50	17.35	17.45	0.14	17.90	14.20
Empire A f	0.40	93	26.69	26.00	26.22	-0.25	31.25	21.25
Empire 2 p	0.92	4	24.80	24.60	24.60	-0.10	25.00	24.00
Enbridge	1.66	1400	51.30	50.58	50.96	-0.26	52.00	40.95
Enbridge p	1.37	15	25.33	25.25	25.25		26.23	23.77
Enbrid 760	1.90	74	26.01	25.80	25.85	-0.05	26.65	25.02
Enbridge 8	2.00	30	26.50	26.36	26.39	-0.21	27.50	25.50
Enbrid 780	1.95	15	27.20	27.15	27.15	-0.10	27.74	25.29
Encana C	0.40	14106	52.79	51.82	52.43	0.43	53.55	40.60
Encana p	2.12	72	26.80	26.61	26.80	0.15	27.40	26.05
Endev E		766	1.96	1.90	1.95	0.04	2.10	0.67
Enerchem		44	3.35	3.30	3.30		6.05	2.70
Enerflex	0.40	5	16.94	16.65	16.94	0.29	18.50	12.05
Energy Nt		513	0.57	0.52	0.55		0.62	0.19
Enghouse		3	13.60	13.60	13.60		14.25	8.76
Ensign res	0.22	1360	21.01	20.88	21.00	0.02	21.11	13.10
Enterra en		69	20.28	19.70	19.89	0.23	25.87	17.08
Envoy		3691	1.35	1.03	1.17	0.16	1.35	0.10
Epcor 1 p	1.37	8	26.45	25.75	26.45	0.70	26.90	24.75
Esprit E		2456	2.58	2.55	2.57	0.02	2.74	1.93
Etruscan o		927	1.49	1.40	1.40	-0.02	1.70	0.76
Eurogas o		422	0.60	0.59	0.60	-0.02	0.67	0.25
Exall o		24	0.11	0.11	0.11		0.29	0.07
Exco Tec	0.05	1126	7.40	7.25	7.25	-0.05	7.64	5.63
Exfo elec		94	3.84	3.75	3.80	-0.04	5.80	2.01
Extendi		12	6.48	6.36	6.48	0.08	6.55	3.10
Extend A f		897	6.35	6.20	6.27	0.02	6.44	2.65
Extreme o		128	2.99	2.80	2.90	-0.08	3.45	1.70
Fnx mini o		2398	6.45	6.31	6.42	0.12	7.48	4.25
FPI Ltd	0.20	1	8.05	8.05	8.05		9.00	7.00
Fairbrn E		10216	5.40	5.30	5.31	-0.09	5.80	5.10
Faircrt pr a	0.75	27	10.91	10.90	10.91	0.01	10.91	10.00
Faircrt S a		64	10.40	10.30	10.40	0.11	10.44	10.01
Fairfax f	1.50	147	231.30	228.91	229.75	-1.17	248.55	57.00
Fairmont	0.08	352	37.11	36.41	36.95	0.04	40.60	28.10
Fairstar o		207	0.19	0.18	0.19	0.01	0.26	0.10
Falcnbrg	0.40	1142	20.40	19.65	20.20	0.34	21.07	13.30
Falcnbr 2 p	1.46	806	24.80	24.43	24.70	0.27	24.85	23.00
Farallon o		160	0.28	0.27	0.28		0.48	0.20
Fet R		12	15.35	14.85	14.85	-1.24	16.09	9.43
Finan ser	0.83	20	17.60	17.56	17.60	-0.12	19.25	16.10
Finan ser e	1.75	8	22.01	21.86	21.86	-0.14	23.50	18.00
Finning	0.36	1053	32.00	31.25	32.00	0.95	32.50	20.26
First asset		18	24.95	24.90	24.90	-0.15	25.05	24.50
F Calgary o		2830	3.58	3.53	3.53	-0.04	3.70	1.04
F Capital	1.16		0.00	0.00	0.00		16.15	11.00
F Quant o		922	6.80	6.52	6.80	0.13	7.00	2.80
F Silver o		282	1.48	1.43	1.48	0.06	1.56	0.76
Ftservice f		2	22.80	22.60	22.60	0.10	36.50	16.24
5banc Sp A	0.17	157	36.75	35.98	36.75	0.65	36.75	19.40
5banc A p	1.37	3	25.81	25.81	25.81	-0.17	27.00	25.10
Flint Engy		14	19.00	19.00	19.00	0.60	26.00	16.80
Flowng E o		701	3.00	2.90	2.93	0.03	3.10	2.40
Forbes		294	2.32	2.24	2.32	0.08	2.79	0.49
Fortis Inc	2.08	100	59.00	58.65	58.75	-0.25	60.95	46.50
Fortis C p	1.36	2	26.60	26.60	26.60		26.80	25.41
Forzani A		2789	18.74	18.48	18.48	-0.21	23.25	14.40
F Season	0.11	258	67.40	66.31	66.79	-0.07	68.97	36.25
Freegld o		564	0.42	0.40	0.42	0.02	0.64	0.20
Frontr o		6	0.70	0.70	0.70		0.95	0.58

G

Valeurs	Div.	Ventes (100)	Haut	Bas	Ferm.	ch. Net	52 sem. Haut	52 sem. Bas
GDI Glb o		2215	0.04	0.03	0.03	-0.01	0.27	0.02
GLR Res o		223	0.41	0.38	0.41	0.02	0.50	0.23
GSI Lum		920	14.05	13.15	13.99	0.94	14.05	5.62
GSW Cl A	0.20	2	23.00	23.00	23.00		23.50	15.75
Gabriel o		4215	3.35	3.25	3.30	-0.01	5.20	1.65
Gammon o		1193	5.43	5.26	5.35	0.05	5.43	0.90
Garda Wld o		2139	1.80	1.57	1.72	-0.07	1.95	1.42
Gastar Exp		64	2.07	2.00	2.00		2.50	1.95
Gauntlet		73	0.12	0.12	0.12		9.00	0.09
Geac Comp		962	5.17	5.02	5.14	0.08	5.86	2.60
Gemcom o		365	0.23	0.19	0.19	-0.03	0.29	0.10
Gemini o		174	1.35	1.30	1.35	0.05	1.59	0.56
Gendis		27	2.35	2.30	2.35	0.25	2.50	1.50
Gen Mnrl o		739	1.85	1.67	1.75	0.10	1.95	0.50
GMC	2.00	62	56.19	55.47	56.15	0.99	77.29	44.00
Genesis Ind		492	2.08	2.04	2.05	-0.01	2.87	1.40
Gennum	0.12	113	12.90	12.65	12.75	0.14	17.50	10.15
GenSci o		848	1.40	1.32	1.36	-0.06	1.45	0.20
Gentry o		503	1.90	1.75	1.79	-0.11	2.00	1.25
Gerdau am		1590	3.14	3.00	3.07	0.04	4.40	1.33
Gildan A f		713	41.90	41.52	41.71	-0.13	42.50	30.00
Gitennes o		1390	0.23	0.19	0.23		0.25	0.09
Glacier Vn		10	1.51	1.50	1.51	0.06	1.65	1.24
Glamis		5872	20.15	19.65	19.70	-0.50	20.53	11.55
Glendale I	0.16	23	7.00	6.80	6.80	-0.20	7.30	3.30
Glentel		69	2.40	2.15	2.40	0.25	2.50	0.71
Global rwy o		104	2.62	2.60	2.60	0.10	2.75	1.75
Global T A		6	1.21	1.20	1.21	0.01	2.43	1.06
Global thr		3755	3.99	3.85	3.99	0.10	3.99	1.39
Globex o		421	0.90	0.80	0.85	-0.02	1.14	0.28
G Resrv Ao		450	3.30	3.18	3.30	-0.02	3.54	1.20
Goldcorp	0.21	4176	18.70	18.41	18.41	-0.24	21.40	13.86
Gl Queen o		127	0.68	0.68	0.68	-0.02	1.00	0.25
G Star		3397	5.38	5.20	5.35	0.13	5.38	1.63
G Star w		1147	3.15	2.98	3.15	0.12	3.15	0.32
G Star wa		403	2.19	1.83	2.19	0.20	2.19	0.38
Goldstak o		1074	0.18	0.14	0.17	-0.01	0.20	0.04
Goodfello	0.36	5	10.90	10.90	10.90	0.10	12.50	9.75
Grandfld o		8	0.51	0.51	0.51		0.88	0.24
Gt north		3933	4.75	4.55	4.75	0.25	4.95	2.00
Gt wlife o	1.38	4	26.70	26.30	26.70	0.39	28.00	24.80
Gt W Lifeco	1.17	2826	41.27	40.80	41.14	-0.38	42.48	32.30
Gw lifeco c	1.93	9020	25.65	25.40	25.50	-0.50	27.90	25.40
Gw lifeco 1	1.25	37	28.15	27.76	27.76	-0.44	28.50	26.50
Gw lifeco d	1.17	84	26.01	25.49	25.98	-0.62	27.00	24.80
Gw life f	1.47	777	25.98	25.67	25.73	-0.20	26.25	24.90
Gw life x	1.20	1011	25.90	25.69	25.85	-0.20	26.37	25.20
Greystar o		652	1.75	1.70	1.70	-0.05	2.10	1.00
Guard CA f	0.15	65	12.40	12.05	12.35	0.35	12.40	8.46

H - J

Valeurs	Div.	Ventes (100)	Haut	Bas	Ferm.	ch. Net	52 sem. Haut	52 sem. Bas
Hsbc p a	1.56	13	27.39	27.25	27.39	0.22	28.00	26.50
Haemcur o		1009	0.55	0.45	0.55	0.03	1.17	0.45
Hamond A f	0.02	95	1.10	1.10	1.10		1.20	0.60
Hamond p a		1	0.00	0.00	0.00		0.90	0.50
Harris A f	0.24	1	19.60	19.60	19.60	-0.90	28.50	18.00
Hart store	0.05	107	2.70	2.64	2.70	0.20	2.85	1.21
Hartco crp	0.08	147	2.45	2.35	2.45		4.30	2.00
Hawker o		2922	5.75	5.25	5.25	-0.25	5.75	0.56
Headline o		50	0.32	0.32	0.32		0.65	0.12
Hearx C		10	1.95	1.95	1.95	-0.05	2.02	0.25
Helix Bio		75	4.35	4.30	4.35	-0.05	4.53	1.65
Hmeosol		8526	1.06	0.84	0.90	0.05	3.25	0.41
Heritg OA o		231	2.71	2.69	2.70	0.01	3.35	2.30
Heroux		111	4.89	4.66	4.89	0.19	6.20	3.00
High Inc Eq	1.70	31	17.17	16.80	16.80	-0.18	17.45	13.65
High inco a	1.46	20	26.00	26.00	26.00	0.19	27.25	25.10
High inco b	1.06	23	14.20	13.95	14.00	-0.20	14.50	11.30
High river		1541	2.13	2.03	2.13	0.04	2.45	1.28
Hillsboro		512	0.31	0.30	0.30		0.53	0.17
Hip intra o		5662	2.44	2.31	2.42	0.11	2.44	0.60
Hockey		1	17.25	17.25	17.25	0.10	17.50	15.60
Hollingr I	0.10	107	4.05	3.80	4.05	0.05	9.55	3.10
Holing I IIf	0.11	37	4.10	4.10	4.10	0.35	7.50	3.50
Holingr III f	0.70	18	7.90	7.75	7.90	0.15	10.00	6.10
Home B f	0.15	34	23.55	23.45	23.55	0.05	23.75	10.90
Hub intl	0.28	20	24.50	24.19	24.19	-0.31	29.00	17.34
H Bay Co	0.36	1688	9.15	9.02	9.04	-0.16	10.50	5.87
Humbird		193	27.80	27.46	27.80	0.44	36.28	18.40
Husky e	0.40	3217	19.79	19.51	19.70	0.11	20.95	15.43
Husky Inj		4963	7.75	7.45	7.64	0.16	7.75	4.34
Hy Zels		12	1.74	1.74	1.74	-0.01	2.31	1.23
Hydrogen		389	6.99	6.75	6.78	-0.05	8.00	4.80
IBEX T		172	0.60	0.57	0.57	-0.03	0.74	0.27
ID Biomed		621	19.40	18.58	18.91	-0.35	19.40	4.91
Imi intl o		752	3.45	3.16	3.25	0.14	4.25	2.20
IPL mv	0.37	3	8.32	8.32	8.32	0.02	12.74	8.01
Iamgold	0.05	5126	8.24	8.05	8.20	0.05	8.28	4.65
Imax		76	10.00	9.85	9.98	-0.01	13.48	4.00
Impact ener		1560	1.43	1.25	1.38	-0.04	1.91	1.25
Imp Metal		1788	1.03	0.88	0.95	0.09	1.03	0.29
Imperial Oil	0.88	1724	50.43	49.60	49.75	-0.40	51.50	41.55
Imp plas o		10	0.07	0.07	0.07	0.01	0.51	0.04
Inco		9415	34.62	33.67	34.47	0.70	35.89	24.30
Inco wt		185	9.65	9.10	9.65	0.57	12.15	5.66
Income S cp	0.87	36	18.17	18.16	18.16	0.01	22.50	16.01
Income S eq	1.05	58	13.24	12.78	12.84	-0.06	14.45	12.06
Indigo Bk		178	4.95	4.81	4.90	0.10	5.75	4.00
Ind Allianc	0.68	182	37.99	37.53	37.80	-0.05	40.25	32.25
Inex Ph		253	5.18	5.08	5.18	0.03	8.00	2.42
Inflazyme		3239	0.90	0.81	0.90	0.08	0.95	0.30
Infocorp o		15	0.17	0.17	0.17	-0.03	0.37	0.08
Infowave o		3123	0.26	0.24	0.25		0.49	0.10
Inmet mg		191	9.15	8.90	8.95	0.10	9.15	3.75
Innova I		25	0.95	0.95	0.95		1.16	0.75
Integrat o		31	1.15	1.10	1.10	-0.05	1.55	0.75
I Curator o		20700	0.14	0.08	0.13	0.05	0.14	0.05
I Datacas		4	0.00	0.00	0.00		0.27	0.10
I Datash		427	0.70	0.68	0.68	-0.02	0.75	0.32
IForest A f		454	5.80	5.76	5.79	0.04	7.90	3.66
I Mineral o		745	3.02	3.00	3.00		3.02	1.31
IRoad d		86	1.18	1.15	1.15		1.40	0.89
I Uranim o		1834	0.52	0.46	0.50	-0.02	0.55	0.25
Intertape	0.15	112	9.85	9.60	9.79	0.01	15.75	4.50
Intier A f	0.30	14	23.07	22.90	23.07	0.17	29.00	15.80
Intrawest	0.16	764	18.45	17.82	17.90	-0.10	27.19	13.50
Intrinsyc o		729	1.38	1.31	1.35	-0.02	1.47	0.38
Inventrn o		50	0.18	0.18	0.18		0.51	0.14
Invesprint		25	2.65	2.50	2.65	0.05	3.30	1.25
Inv Grp	1.02	1906	28.14	27.90	28.10	0.10	29.45	21.35
Inv Grp A	1.43	25	27.80	27.55	27.80	0.25	28.24	25.31
Ipsco	0.20	1010	16.25	15.80	16.01	0.25	19.60	11.50
Ipsco 1 p	1.37	46	24.98	24.70	24.71	-0.09	25.30	23.52
Isotechnik		539	3.78	3.69	3.78	0.05	4.24	2.50
IUnits 60	0.73	10087	42.67	42.45	42.60	0.05	42.77	31.90
Iunits irf		239	14.37	14.17	14.34	0.03	15.10	11.80
Iunits reit	0.53	92	10.70	10.60	10.61	-0.09	10.70	9.30
IUnits 60c	0.82	106	47.10	46.95	47.05	0.05	47.50	35.45
Ig5s	1.58	292	28.29	28.16	28.29	0.12	29.76	27.80
Ig10s	1.32	34	27.65	27.46	27.65	0.22	29.82	26.75
Iunits msci		60	17.45	17.20	17.30	-0.10	18.40	13.71
IUnits SP	0.54	8	48.35	48.05	48.35	0.05	48.70	37.35
Iunits cei	0.14	44	34.84	34.70	34.75	0.20	35.25	28.05
Iunits cfif	0.67	106	30.83	30.65	30.79		30.93	22.45
Iunits cgif	0.13	455	50.85	50.24	50.80	0.13	52.60	36.35
Iunits citi		585	5.82	5.72	5.81	0.06	5.86	2.45
Ivaco A f		8740	1.03	0.88	0.89	-0.18	4.45	0.75
Ivaco B		41	1.30	1.05	1.30	-0.05	3.95	0.83
Ivaco C p	4.42	2	22.00	22.00	22.00	0.50	50.00	18.00
Ivaco E p	2.40	13	10.75	10.25	10.75	0.50	24.95	7.00
Ivaco 2nd 1	2.00	14	8.00	7.05	7.50	-1.00	23.95	6.25
Ivaco 2nd 2	2.00	23	8.00	7.00	7.00	-1.00	23.70	6.50
Ivaco 2nd 3	2.25	28	9.50	7.75	7.75	-1.55	24.50	6.65
Ivaco 2nd 5	2.62	107	9.55	8.00	8.25	-2.25	25.90	8.00
Ivanhoe E		7679	2.70	2.50	2.64	-0.02	2.90	0.53
Ivanhoe M		8702	5.80	5.65	5.80	0.14	5.80	2.45
Ivernia o		3590	0.06	0.05	0.05		0.09	0.01
Jaguar N		11346	0.78	0.62	0.69	-0.08	0.79	0.11
Jcoutu a	0.12	5158	14.50	14.15	14.41	-0.06	19.40	13.25
JDS Uniph f		2098	5.00	4.79	4.88	-0.04	6.46	2.85
Jewett cam		2	7.29	7.29	7.29	-0.49	10.00	7.20
Jonpol o		430	0.11	0.10	0.11	0.01	0.16	0.07
Jumbo Ent		71	0.06	0.05	0.06		0.10	0.02

K - M

Valeurs	Div.	Ventes (100)	Haut	Bas	Ferm.	ch. Net	52 sem. Haut	52 sem. Bas
K2 eng o		1115	0.37	0.33	0.33	-0.04	0.64	0.26
Kasten Ch		272	0.61	0.59	0.60	-0.01	1.46	0.55
Kelman Tc		115	0.56	0.53	0.56	0.02	0.69	0.38
Kensing E		99	0.94	0.92	0.92		1.00	0.65
Ketch R		57	7.40	7.20	7.40	0.05	7.99	2.01
Kick En o		2260	1.88	1.78	1.85		2.00	0.91
Killam o		829	0.90	0.90	0.90	-0.03	1.00	0.64
Kingsway		1558	16.80	16.70	16.72	-0.08	19.60	9.50
Kingsway I		10	0.75	0.75	0.75	-0.05	1.90	0.65
Kinlch Res		818	1.38	1.32	1.32	-0.03	1.48	1.12
Kinross gld		23715	10.36	10.12	10.30	0.05	12.08	2.41
Kinross w		736	1.22	1.18	1.18	-0.05	1.97	0.82
Kirkland		300	3.53	3.44	3.47	-0.05	3.55	2.04
Kyrgoil o		30	0.05	0.05	0.05	-0.01	0.08	0.02
La Senza f	0.16	135	11.75	11.75	11.75	-0.10	14.72	8.50
Lab Intl o		41	1.07	0.97	1.07	0.11	1.95	0.90
Labophar		599	5.65	5.40	5.45	-0.15	5.99	1.85
Lafrg Can p	1.12	5	47.00	47.00	47.00	0.30	54.00	42.26
Lafrg nt a	0.80		0.00	0.00	0.00		52.88	38.01
Laidlw I		11	14.25	14.20	14.20	0.04	14.68	10.00
GL & V f	0.20	58	16.00	15.85	15.85		18.95	11.50
Laur Bk	1.16	2016	26.20	25.60	26.20	0.20	30.78	24.61
Laur Bk 7	1.93	29	27.00	26.70	27.00	0.25	27.50	25.97
Laur Bk 9	1.50	11	26.15	26.05	26.15	0.10	27.00	24.00
Leitch tech		850	4.42	4.28	4.42	0.16	8.00	3.96
Leons Frn	0.48	699	29.00	28.25	28.25		34.07	25.10
Lexxor E		126	1.70	1.65	1.65	-0.05	2.30	1.05
Lifeco		59	16.50	16.26	16.50	-0.02	16.90	9.10
Lifeco a	1.50	18	25.90	25.82	25.86	-0.04	26.34	25.26
Linamar	0.16	84	11.40	11.21	11.30	0.05	13.08	8.25
Linmor o		1203	0.04	0.04	0.04		0.12	0.02
Lionore		1593	6.65	6.50	6.60	-0.02	6.90	3.11
Lions Gat		46	4.27	4.08	4.11	-0.29	4.40	2.42
Liquidatn		111	4.20	4.15	4.15	-0.05	6.05	4.00
Loblaw Co	0.60	1768	62.40	61.76	62.35	0.08	65.00	51.84
Logibec o		27	3.65	3.65	3.65	-0.05	3.85	3.20
Lorus T		2644	1.18	1.14	1.14	-0.02	2.04	0.30
Luke engy		1755	1.85	1.80	1.84	0.04	2.65	1.35
Luxell Tc j		51	0.54	0.54	0.54	-0.01	1.41	0.23
MCAP Inc	0.68	12	7.95	7.92	7.92	-0.14	8.79	7.00
MCM A	1.20	10	10.35	9.92	9.92	0.02	10.35	7.68
MCM p	0.82	230	15.95	15.50	15.95	0.30	16.00	15.00
MDC A f		2517	13.18	13.05	13.10	-0.02	14.03	4.15
Mdp w b		180	0.09	0.08	0.09	0.01	0.16	0.07
MDS Inc	0.10	876	19.25	19.10	19.15	0.05	24.70	17.23
MDSI		29	6.05	6.02	6.02		7.33	4.44
MFP Fin		13	7.75	7.75	7.75	0.04	8.10	5.40
MKS Inc		131	2.20	2.14	2.14	-0.01	2.25	0.40
Maax	0.14	323	17.95	17.60	17.85	0.34	20.50	14.15
Mcdonald		4995	23.50	23.00	23.25	-0.25	26.00	16.00
Macyro Gr o	0.15		0.00	0.00	0.00		3.05	2.00
Mad Catz o		7162	0.99	0.88	0.90		1.55	0.65
Madison P	0.05	13	1.15	1.03	1.03	-0.12	1.20	0.81
Magellan		4494	2.48	2.38	2.42	0.04	5.01	1.51
Magna ent a		157	6.00	5.88	6.00	0.09	11.68	5.00
Magna A f	1.90	1341	101.75	99.99	100.48	-0.75	116.75	73.80
Magna A p	2.18	37	26.60	26.40	26.40	-0.10	27.38	25.15
Magnifom o		241	2.46	2.45	2.45	-0.04	2.65	1.26
Magnotta		59	1.80	1.79	1.80	0.02	2.25	1.45
Mainfrme		70	0.31	0.31	0.31	-0.01	0.52	0.16
Mainstr o		70	3.14	3.04	3.04	-0.06	4.11	2.26
M Drilling		668	7.70	7.55	7.70		7.85	2.25
Manhatan		725	0.88	0.82	0.84	-0.04	1.15	0.31
Manitoba T	1.00	419	41.75	41.35	41.40		41.75	29.01
Manulife	0.84	2425	42.00	41.60	41.82	-0.09	42.55	27.62
Manulif a	1.02	157	24.65	24.50	24.65	0.03	24.95	24.30
M L Food	0.16	708	10.45	10.26	10.26	-0.09	13.50	9.50
Mrtme Lf p	0.84	2	24.50	24.50	24.50	0.41	24.50	19.51
Mrtme Lf 1	1.52	8	26.25	26.25	26.25	-0.34	26.99	26.05
Mrtme Lf 3	1.52	70	26.65	26.30	26.50	-0.49	27.68	25.10
Marsulex		17	3.76	3.76	3.76	-0.14	4.25	3.00
Martinrea		407	7.92	7.75	7.80	0.03	8.97	6.53
Masonite I		3265	29.00	28.55	29.00	0.50	29.39	19.97
Matrikon o		220	2.22	2.15	2.20		2.50	1.30
Maverick		4	23.50	23.00	23.50	0.44	29.40	13.50
Maxmzer o		44	0.14	0.13	0.13		0.31	0.06
Mazarin o		27	0.34	0.34	0.34	-0.01	0.40	0.24
McCoy Br		80	0.30	0.30	0.30	0.05	0.59	0.15
McWatr o		8526	0.15	0.14	0.15		0.34	0.12
Medcoms o		1635	0.21	0.19	0.19	-0.03	0.34	0.13
Mediagrif		299	9.10	9.00	9.08	0.03	9.75	3.50
Medicure o		4591	1.33	1.21	1.33	0.03	1.39	0.20
Medic w o		5992	0.53	0.47	0.49		0.55	0.02
Medisolu		581	0.47	0.45	0.46		0.61	0.09
Medisys f		141	1.85	1.80	1.85	0.10	2.80	1.65
Mega B		704	22.50	22.30	22.50	0.20	25.00	17.65
Melcor	1.05	30	38.25	38.00	38.25		40.00	34.00
Meridian G		1514	19.07	18.69	19.07		32.98	12.71
Merrill L	0.94	24	73.45	72.48	72.79	-0.35	77.00	45.14
Metallic V		280	4.58	4.50	4.52	-0.03	4.58	2.51
Metal Res o		31	1.79	1.77	1.77	0.02	1.87	1.00
Methanex	0.63	3223	14.05	13.81	13.96	0.01	16.27	11.58
Metro A f	0.28	1791	18.53	18.13	18.33	-0.04	20.20	15.76
Mi devel a		2870	28.04	27.40	27.50	-0.43	28.48	23.89
Microbx o		228	0.69	0.66	0.66	-0.01	0.99	0.18
Micro B f		4	13.75	13.75	13.75		15.02	9.30
Micro w a		182	0.80	0.75	0.80	0.10	2.10	0.42
Micro w b		392	1.27	1.18	1.27	0.15	3.70	0.70
Microlgix		82	0.47	0.47	0.47		1.95	0.45
Microtec f		12	0.80	0.75	0.80	0.10	1.48	0.67
Midnight oil		2763	7.00	6.85	6.90		7.00	4.12
Minacs W o		285	2.63	2.50	2.59	-0.01	3.01	0.67
Minco o		302	0.73	0.71	0.71	-0.02	0.82	0.25
Minefind o		1572	10.05	9.83	9.91	-0.14	10.50	4.50
Minier Nr o		245	0.95	0.94	0.95	0.01	1.05	0.67
Miramar		11565	2.30	2.21	2.28	-0.20	2.50	1.05
Mitec Tele		1162	0.55	0.50	0.53		0.90	0.23
Mobile Cl o		30	0.35	0.35	0.35	0.02	0.35	0.20
Mobile C		6	0.00	0.00	0.00		0.24	0.04
Molson A f	0.56	16857	33.80	33.00	33.38	-0.30	38.75	26.61
Molson B	0.56	30	33.50	33.29	33.40	-0.33	38.50	26.60
Moore W		301	19.90	19.53	19.73	-0.09	21.75	12.05
Morguard	0.56	4	19.81	19.81	19.81	0.01	20.30	17.30
Mosaic Gr		1567	0.02	0.02	0.02		1.43	0.01
Mosaid tec		67	7.29	7.20	7.29	0.07	9.65	4.30
Mount Rea		10	1.60	1.51	1.60	0.12	1.86	1.20
Mtn Prov o		277	1.44	1.35	1.35	-0.09	2.26	0.60
Moydow o		1674	1.41	1.35	1.39	0.04	1.44	0.40
Mullen Tr	0.40	20	32.00	31.25	32.00		33.50	27.75
Mulvihill B	1.70	8	15.70	15.65	15.65	0.05	18.60	14.30

N - Q

Valeurs	Div.	Ventes (100)	Haut	Bas	Ferm.	ch. Net	52 sem. Haut	52 sem. Bas
NHC comm		1002	0.64	0.62	0.63	-0.01	1.65	0.43
NQL drill a		2005	3.24	3.15	3.24	0.08	9.35	1.27
Nsi Global o		4721	0.02	0.01	0.01		0.35	0.01
Napier env j		1760	0.18	0.17	0.17	-0.01	0.35	0.16
Nat Bk Can	1.12	15521	36.50	35.54	35.59	-0.23	37.50	26.09
Nat Bk 13	1.60	2	27.03	27.03	27.03	-0.01	27.50	26.26
Nat Bk 15	1.46	38	26.15	26.10	26.15	-0.05	27.00	
Nat Chalng		184	0	0.13	0.14	0.03	0.34	0.05
Navigo en		406	3.54	3.48	3.50	0.02	3.77	2.20
Nelson Res o		1115	0.68	0.67	0.68		0.85	0.39
Netgraph f		1487	0.44	0.41	0.43		0.68	0.08
Neuroch		1025	14.25	13.56	13.85	-0.50	15.00	4.15
Nevsun o		3319	4.75	4.53	4.64	0.01	4.75	0.91
Newgrow A		37	14.00	14.00	14.00	-0.05	14.05	7.55
Newgro A	1.00	65	14.44	14.32	14.44	0.04	14.95	13.88
Newmont	0.22	542	54.94	54.10	54.17	-0.66	55.70	35.20
Newmont w		227	0.23	0.18	0.18	-0.05	10.00	0.13
Nexen	0.30	1092	37.15	36.73	36.92	-0.08	40.25	28.26
Nexfor inc	0.40	2377	9.62	9.46	9.53	0.07	9.62	7.01
Nexia B		55	1.05	1.00	1.05	0.05	3.10	0.63
Nextair o		70	0.08	0.08	0.08		0.18	0.05
Nexus Gr o		27583	0.04	0.04	0.04		0.06	0.02
Nexxlink o		123	4.00	3.92	3.92	0.01	4.00	2.15
Niko	0.12	1523	24.80	24.65	24.65	-0.05	28.90	12.95
Noranda I	0.48	5479	14.13	13.90	13.99	-0.01	17.78	11.69
Noranda I G	1.52	73	24.35	24.15	24.35	0.01	25.49	21.51
Noranda I H	1.62	19	25.90	25.75	25.90		25.99	24.36
Norsat I		45	1.00	0.96	0.96		2.07	0.95
Norske Sk		3354	4.06	4.00	4.05	0.01	6.24	3.00
Nortel Net		74499	4.66	4.57	4.57	-0.02	4.81	0.67
Nortel 5 p	1.18	1834	18.18	18.00	18.05	0.05	19.00	3.35
Nortel 7p	1.18	1725	17.10	17.05	17.08	0.03	18.20	2.57
NA Palldm		845	6.15	5.90	6.05	0.06	9.20	3.08
North Atl o		7111	1.65	1.51	1.65	0.08	2.35	1.34
Nrthbr Fin	0.60	833	21.90	21.42	21.50	-0.23	22.25	15.03
Nor Finan o		4040	0.02	0.02	0.02		0.04	0.01
Nor Orion o		17958	1.82	1.68	1.82	0.12	2.40	0.45
Nor Orion w		1290	0.72	0.64	0.70	0.05	0.72	0.37
Northgat		16304	1.99	1.94	1.96	0.01	2.05	1.10
Northgate w		90	0.52	0.50	0.52	0.01	0.70	0.25
Northgate a		234	0.49	0.47	0.49	-0.01	0.75	0.25
Nthstr Aer		40	3.05	3.05	3.05		3.65	1.35
Northstr E	0.30	6	72.40	71.75	72.30	-0.36	82.50	64.96
Northway o		190	0.53	0.50	0.51	0.01	0.60	0.23
Nova Chem	0.40	1578	29.81	29.15	29.54	-0.36	34.83	24.65
NS Pwr cp	1.22	6	26.85	26.85	26.85	-0.15	28.25	24.90
NS Pwr D	1.47	16	27.69	27.26	27.26	-0.43	28.49	25.90
Novagld o		727	5.01	4.85	4.86	-0.13	6.20	2.85
Novicourt	0.20	4	1.49	1.49	1.49	-0.01	1.70	1.30
Nu Gro	0.10	65	8.15	8.00	8.10	0.08	8.25	6.40
Nuinsco o		228	0.25	0.24	0.24	-0.01	0.47	0.15
Nurun Inc		147	1.35	1.30	1.30	-0.06	1.75	0.60
Nuvista E		1111	7.99	7.85	7.95		8.10	6.10
O Y Ppty	0.20	30	5.75	5.75	5.75		6.25	4.65
Offshore o		145	1.14	1.10	1.10	-0.03	1.45	0.90
Oil sands a	0.36	48	18.89	18.70	18.89	0.19	18.99	18.25
Oil sands u	0.07	41	19.49	19.20	19.35		19.49	17.40
Oiltec res		493	1.58	1.55	1.58	0.03	2.40	1.07
Olympia		648	3.06	2.98	2.99	-0.04	4.10	2.61
Oncolytic		427	3.75	3.64	3.75	0.18	4.90	1.45
Onex C f	0.11	15991	15.30	15.06	15.30	0.25	21.60	12.60
OnX ent		40	0.24	0.24	0.24		0.40	0.11
Open Tex o		3765	52.20	50.35	52.00	1.50	52.20	27.10
Optipress	0.12	7	7.35	7.35	7.35	-0.15	8.50	5.75
Orbus	0.20	289	1.38	1.27	1.35		1.85	0.40
Orezone o		3069	0.82	0.77	0.81	0.01	0.82	0.16
Orvana o		877	1.43	1.41	1.43		1.60	0.43
Pac wst		140	5.25	4.96	5.25	0.22	5.90	3.65
Pac Insight		35	3.05	3.05	3.05	-0.05	3.40	2.75
Pac NW o		1	0.00	0.00	0.00		0.62	0.40
Pac NthA f	3.35	9	17.07	16.88	17.07	-0.18	18.50	13.30
Pac Rim j		3343	0.86	0.79	0.85	0.05	1.00	0.36
Pacrim		2	0.00	0.00	0.00		0.23	0.10
Paladin		47	4.80	4.70	4.80	0.06	7.00	3.45
Pan-ocean b		144	6.20	6.15	6.20	0.10	6.29	2.05
Pan Amer		1087	14.95	14.57	14.95	0.08	14.98	7.16
Pan amer wt		87	6.50	6.01	6.50	0.15	6.50	1.16
Pantorma		10	0.30	0.30	0.30	0.01	0.75	0.16
Parmnt R		1395	9.81	9.70	9.80		17.00	8.85
Pason Sys	0.07	147	15.60	15.45	15.50	-0.05	16.22	11.50
Patheon		895	16.05	15.70	15.70	0.05	16.66	11.65
Paulin A	0.42	5	23.00	23.00	23.00	0.50	25.50	20.25
Pe Ben O			0.00	0.00	0.00		5.70	3.80
Peace A Ao		63	0.80	0.75	0.80	0.05	0.95	0.15
Peak En		4895	2.51	2.50	2.51	0.06	2.60	1.44
Pebercn			0.00	0.00	0.00		2.80	1.17
Penn Wst		2276	44.68	43.40	44.65	1.15	46.25	32.76
Perle sys o		88	0.10	0.09	0.10		0.50	0.07
Persona		42	4.20	4.03	4.20	-0.03	6.25	3.21
Pet Valu		6	1.60	1.60	1.60	0.08	1.80	0.40
Petro C CV	0.40	2870	54.67	54.00	54.27	0.39	56.54	42.90
Petrobk		266	2.63	2.58	2.63	0.01	4.45	2.07
Petrokz		319	23.35	22.85	23.15	0.09	24.79	13.30
Philip ser		41	0.14	0.14	0.14	0.02	0.99	0.04
Phoenix o		62	1.75	1.68	1.70	-0.10	1.90	0.90
Pinetree o		4	0.00	0.00	0.00		1.00	0.25
Pivotal		3863	2.22	1.84	2.19	0.37	4.12	0.56
Placer Dm	0.14	15941	19.26	18.90	19.15	0.01	19.34	12.66
Plaintree		304	0.10	0.09	0.10		0.21	0.02
Ptash Cor	1.40	267	98.09	97.47	98.09	0.33	108.50	81.50
Powr Cor f	0.97	2467	41.69	41.00	41.13	-0.42	44.14	31.52
Powr C Ap	1.40	12	25.60	25.50	25.50	0.03	26.00	23.85
Powr C Bp	1.33	107	25.30	25.15	25.30	0.02	25.49	22.52
Powr C Cp	1.45	82	25.65	25.55	25.65		26.74	24.32
Powr C 1p	1.70	4	49.65	49.65	49.65		50.35	48.25
Powr Fin	1.20	1643	43.35	42.65	42.78	-0.39	45.75	31.05
Pwr Fin A	0.86	55	23.65	23.65	23.65		25.00	19.26
Pwr Fin C	1.30	90	26.89	26.75	26.88		27.93	25.15
Pwf Fin D	1.37	40	25.70	25.46	25.47	-0.28	25.80	23.41
Pwr Fin F	1.31	17	24.96	24.80	24.96	0.30	25.40	22.30
Pwr F 5.90	1.47	15	26.06	26.00	26.06	0.26	26.99	24.40
Pwr Fin H	1.43	40	25.65	25.45	25.45	-0.05	26.17	24.00
Pwr Fin I	1.50	34	26.47	26.16	26.25	-0.15	27.00	24.75
Pwr Fin J	1.17	111	26.03	25.96	25.96	-0.07	26.90	24.85
Precisn D		878	55.03	53.80	54.89	0.99	58.23	43.60
Precisn o		43	0.10	0.05	0.05	-0.10	0.21	0.04
Prem brnd		118	8.00	7.75	7.75	-0.25	13.00	6.51
Prem I A	0.80	30	11.45	11.25	11.43	-0.02	12.70	9.09
Prem I p	0.88	7	16.00	16.00	16.00	-0.20	16.50	14.80
Printera		50	0.09	0.09	0.09		0.12	0.02
Procyn o		109	0.42	0.42	0.42	-0.02	0.65	0.25
Producers		42	0.87	0.85	0.85		1.15	0.23
Progress E		1928	10.45	10.30	10.40	-0.10	11.50	5.10
Promatek o	1.47	26	3.95	3.80	3.95	0.10	4.17	2.21
Promax o		240	0.10	0.10	0.10		0.42	0.05
Promet L of		334	1.85	1.76	1.84	0.06	2.65	1.21
Pulse	0.05	858	1.20	1.11	1.20	0.03	1.28	0.81
Purcell		760	2.69	2.61	2.64	-0.05	3.40	2.06
Pure Gld o		2096	0.06	0.06	0.06		0.13	0.05
QLT Inc		3574	19.25	18.90	18.97	-0.08	24.50	11.55
Quebecor A		1	18.43	18.43	18.43	0.22	19.95	11.60
Quebcor B f		1005	18.35	18.20	18.30		18.89	11.58
Quebecr w f	0.72	1181	25.07	24.90	25.07	0.20	42.00	20.51
Quebecr w b	1.68	103	26.80	26.75	26.75		27.00	25.00
Quebecr w c	1.72	420	26.75	26.70	26.75	0.10	27.00	25.05
Quebecr w d	1.53	1496	23.55	23.35	23.50	-0.04	24.50	21.84
Queenstak		34076	0.84	0.77	0.82	-0.04	0.87	0.17
Quenstn M		584	0.66	0.61	0.66	0.03	1.04	0.56
Quest A		197	1.63	1.60	1.60	-0.05	1.85	1.43
Questerre o		30	0.95	0.94	0.95		1.25	0.90
Quester wt o		60	0.21	0.21	0.21		0.25	0.16

R - S

Valeurs	Div.	Ventes (100)	Haut	Bas	Ferm.	ch. Net	52 sem. Haut	52 sem. Bas
R Split Ap	2.26	1	38.00	38.00	38.00	-0.02	39.30	37.81
Rdm corp o		202	0.74	0.73	0.73	-0.02	1.20	0.68
RPM Tec		2	1.25	1.25	1.25	-0.02	1.95	0.95
Ranch E		1764	1.13	1.08	1.10	-0.03	1.27	0.75
Rand a tech		9	0.80	0.80	0.80		2.75	0.60
Real Res		335	4.65	4.56	4.57	-0.04	5.30	3.56
Redcorp o		1100	0.40	0.38	0.40		0.42	0.15
Reitman A f	0.40	11	17.98	17.50	17.52	0.02	25.40	14.75
Reko Intl		26	3.85	3.85	3.85		5.50	2.95
Research		4698	39.79	38.85	39.52	0.52	42.41	13.19
Resol E		2310	3.03	3.00	3.00		3.06	1.95
Revenue P	0.56	69	11.80	11.60	11.80	0.30	12.50	10.71
Rex Dia o		72	0.79	0.79	0.79	-0.01	1.00	0.30
Richelieu	0.14	33	16.53	16.46	16.53	-0.02	17.17	12.50
Richmont		352	6.00	5.80	5.95	0.05	6.40	3.80
Ritchtr Bf o		1171	0.15	0.12	0.15	0.01	0.60	0.11
Rider		1928	3.80	3.70	3.79	0.09	3.91	3.15
Rio Alto rs		1924	0.88	0.86	0.87	-0.01	1.01	0.58
Rio narcea		2422	2.65	2.50	2.59	-0.05	2.90	1.21
River Gld		358	3.05	2.85	2.86	-0.24	3.85	2.10
Riverside		56	13.05	13.00	13.00	-0.50	13.50	9.00
Roctest L		29	2.10	2.10	2.10		3.35	2.02
Rockwtr o		2148	0.94	0.91	0.94	0.03	1.58	0.32
Rogers A	0.10		0.00	0.00	0.00		24.23	9.00
Rogers B f	0.10	4299	20.48	19.46	19.75	-0.64	23.00	8.54
Rogrs wrls		284	21.40	21.15	21.25	0.05	24.50	6.00
Roman		3	10.60	10.60	10.60		18.75	10.25
Rona Inc		382	20.00	19.50	19.75	0.35	20.00	11.75
Rothman	1.50	637	25.50	25.42	25.50		34.20	21.90
Royal Bnk	1.84	7319	60.47	59.85	60.00	-0.23	61.87	48.80
Ry Bk N	1.17	27	26.34	26.13	26.15	0.02	26.85	25.50
Ry Bk O	1.37	28	26.44	26.06	26.06	-0.14	26.99	24.91
Ry Bk S	1.52	62	27.44	27.16	27.44	0.04	28.39	26.01
Royal bld	0.10	94	34.40	33.72	34.07	0.17	43.18	19.01
Ryl Group f		752	11.74	11.55	11.70	-0.11	20.25	6.57
Russel M	0.27	118	5.90	5.83	5.85	-0.03	6.05	4.22
Russel C	1.87	8	25.50	25.27	25.50	0.20	25.70	23.50
Smtc m			0.00	0.00	0.00		2.25	0.76
SNC Lavln	0.40	595	41.95	41.60	41.75	0.09	41.95	29.02
SR Telcom		1825	0.86	0.83	0.83	-0.02	1.50	0.55
St Andrw o		6396	0.24	0.21	0.24	0.02	0.33	0.15
StL CemA f	0.50	89	20.50	20.00	20.50	0.50	22.75	17.00
Samuel M T	0.20	55	6.90	6.90	6.90	0.10	7.80	6.00
San Fran A		175	1.10	0.98	1.10	0.14	3.30	0.25
San Fran Bf		745	1.14	1.01	1.10	0.11	3.40	0.25
Saputo Gr	0.48	691	28.30	27.94	28.20	0.25	28.60	21.00
Sask Wht be		10826	0.33	0.31	0.31		1.49	0.17
Saturn		95	0.29	0.24	0.29	0.06	0.75	0.20
Savaria		92	2.30	2.10	2.30	0.21	3.20	1.96
Sce Inv Af	0.20	47	6.75	6.60	6.70		7.45	4.38
Seamark	0.89	64	21.00	20.75	20.90		22.05	15.80
Sears Can	0.24	478	18.70	18.35	18.58	0.30	20.00	13.60
Semafo o		95	0.75	0.72	0.72	-0.05	0.90	0.40
724 Solutn		472	3.78	3.56	3.78	0.18	13.80	3.42
Seventh E		675	0.79	0.77	0.79	-0.01	0.85	0.41
Shaw C Bf	0.06	1704	17.97	17.25	17.50	-0.39	19.00	10.22
Shaw c pr	2.21	100	24.75	24.65	24.75	0.05	24.75	15.01
ShawCor A o	0.08	373	15.55	15.25	15.50	0.20	15.93	11.50
ShawCor B	0.07	4	15.17	15.17	15.17	0.17	15.85	12.31
Shell Can	0.80	471	52.69	52.22	52.64	0.42	54.75	43.27
Shermag		117	15.05	14.80	15.00	-0.10	15.49	9.00
Sherritt I f		694	4.97	4.85	4.92	0.06	5.25	3.96
Shoppr Drg		2617	26.50	25.91	26.43	0.51	26.95	22.11
Sico	0.44	23	21.30	21.05	21.30		23.00	17.25
Siebal jana		5	14.15	14.00	14.15	0.15	16.55	8.20
Sierra		568	12.60	12.25	12.45	0.09	14.47	2.50
Signalgen o		10023	0.13	0.11	0.12		0.18	0.01
Silent W		74	6.25	6.24	6.25	-0.15	8.05	4.00
Sino For Af		1141	3.54	3.45	3.48	0.03	4.02	0.82
Sirit o		121	0.20	0.20	0.20		0.40	0.09
Sixty splt		249	6.25	6.15	6.25	0.09	6.48	3.35
Sixty a	1.42	46	26.20	25.80	26.00	0.10	26.20	22.75
Slater Stl		1410	0.35	0.27	0.30	-0.03	11.50	0.20
Sleeman B		454	9.70	9.54	9.68	-0.01	11.56	8.01
Slmsft vmv			0.00	0.00	0.00		0.47	0.01
Slmsft lv			0.00	0.00	0.00		0.21	0.01
Slocan F		661	9.00	8.75	8.97	-0.03	9.50	6.75
Sobeys	0.44	180	35.89	35.52	35.75	-0.05	42.50	34.50
Sodisco		188	2.40	2.32	2.35	-0.05	2.54	1.15
Sftchoice		1	5.35	5.35	5.35	-0.25	9.60	4.70
Solectron		145	8.44	8.19	8.22	-0.03	8.45	2.10
Solitario o		732	0.96	0.85	0.96	0.13	0.96	0.33
Sth Amer o		1160	0.06	0.06	0.06		0.12	0.03
Southrnera		981	6.05	5.94	5.98		8.10	5.00
Southwst o		1320	12.35	11.30	11.95	0.70	19.20	2.13
Spectra	1.50	65	0.80	0.80	0.80		1.25	0.80
Spectra P f		25	1.85	1.75	1.75		4.60	1.60
Spectral		210	2.97	2.85	2.93	-0.04	3.40	0.85
Spectrum		48	1.40	1.35	1.35	-0.01	2.42	0.95
Speedwre		163	2.30	2.30	2.30		2.50	1.00
Split Yield	0.95	1	1.21	1.21	1.21		3.84	1.11
Stake tech		48	10.70	10.40	10.70		11.18	3.38
Stantec		157	21.00	20.55	20.65	0.30	21.00	12.94
Steeplejak		22	1.55	1.55	1.55		1.65	0.80
Stelco A		12523	1.30	1.25	1.29	0.01	4.85	0.93
Stelco B		71	1.35	1.30	1.35	0.10	4.80	1.00
Sterlite O		975	0.16	0.15	0.15		0.25	0.08
Storm E		404	5.55	5.48	5.48	-0.07	6.75	4.90
Stratgc o			0.00	0.00	0.00		1.55	0.80
Stratos Gl		117	14.38	14.30	14.38	0.08	14.85	7.06
Stressgen		936	1.69	1.59	1.65		3.35	1.25
Strongco		100	2.55	2.38	2.55	0.12	2.69	1.05
Stuart		83	3.79	3.75	3.76	-0.01	5.09	1.85
Sud Cont o		107	2.00	1.98	2.00	0.02	3.50	1.55
Sud Con w o		135	0.41	0.40	0.40	-0.05	0.45	0.25
Sulliden o		1647	1.94	1.75	1.83	-0.13	2.33	0.20
Sun life	0.68	7541	30.75	30.40	30.55	0.03	31.39	22.83
Sun Lfe 1p	1.62	7	27.25	27.00	27.00	-0.59	27.85	26.35
Suncor	0.20	12942	26.23	25.70	25.80	0.29	28.35	22.56
Suncor p	2.26	63	26.63	26.45	26.58	0.14	27.70	25.82
Surefire		74	2.80	2.60	2.80	-0.03	3.30	1.10
Synx Ph o		1773	1.54	1.39	1.45	0.24	1.88	0.50
Systech R		98	0.08	0.06	0.08	0.02	0.20	0.03
Systems		3213	2.55	2.40	2.52	0.10	2.55	0.46

T - Z

Valeurs	Div.	Ventes (100)	Haut	Bas	Ferm.	ch. Net	52 sem. Haut	52 sem. Bas
Td sel value	0.29	5	17.45	17.45	17.45	0.10	17.45	13.25
TD split	0.12	104	24.50	23.81	24.40	0.15	24.59	10.76
TD split a	0.88	12	15.30	15.30	15.30	0.07	15.75	14.80
Td sptsx cp	0.40	2	29.22	29.10	29.22	0.22	29.22	22.85
Td sptsx co	0.34		0.00	0.00	0.00		25.23	18.88
Tlc V		1118	7.69	7.13	7.33	-0.07	9.69	1.26
Tso3 o		638	3.45	3.37	3.39	-0.03	3.50	1.52
Tso3 b o		106	0.80	0.70	0.70	-0.14	0.84	0.03
Tsx Grp	0.72	386	30.75	30.40	30.40	-0.35	31.03	19.10
TVA Gr Bf	0.20	202	19.77	19.60	19.76	0.26	20.47	12.01
TVI Pac o		9867	0.08	0.07	0.08		0.17	0.05
Tahera o		6348	0.13	0.12	0.13		0.27	0.10
Taiga Fort	0.25	8	7.80	7.80	7.80		8.10	5.85
Talisman	0.60	2368	65.70	64.90	65.04	-0.30	66.94	51.30
Tango O		310	0.08	0.07	0.07	-0.01	0.17	0.03
Tan Rnge o		5087	2.00	1.83	1.88	-0.14	2.10	0.65
Tappit r		166	3.07	3.00	3.06	0.01	3.07	0.84
Teck Com A	0.20	5	16.45	16.45	16.45	-0.10	18.00	11.25
Teck B f	0.20	7537	13.17	12.95	13.14	0.14	13.93	9.85
Tecsys o		74	1.50	1.45	1.45	-0.05	2.10	0.60
Teknion f		17	5.15	5.10	5.15		11.60	5.00
Telesys I		1051	5.36	5.09	5.35	0.22	5.94	1.10
Telus corp	0.60	7423	26.50	25.56	25.80	-0.68	26.85	9.42
Telus C Af	0.60	3686	24.30	23.51	23.77	-0.47	24.75	8.85
Telus 575	5.75		0.00	0.00	0.00		94.50	73.51
Tembec		663	9.37	9.26	9.35	0.01	12.65	6.20
Tenke Mng		239	1.37	1.33	1.33	-0.01	1.45	0.80
Terasen inc.	1.56	218	44.25	44.00	44.00	-0.35	44.74	35.80
Terra Inc		3	1.74	1.74	1.74	0.06	3.24	1.17
Tesco		426	12.48	12.18	12.37	0.27	20.00	11.90
Tesma A f	0.64	362	30.45	30.25	30.38	-0.12	33.75	22.25
Tesoro o		90	0.08	0.08	0.08		0.22	0.05
Tex Cap p		37	44.70	44.45	44.45	-0.03	44.70	42.00
Theratech		307	5.70	5.45	5.61	0.16	6.50	3.78
Thd CGInv	0.30	3	17.05	17.05	17.05	0.05	17.05	13.12
Thirty Five		20	17.65	17.25	17.25	-0.25	18.25	9.50
Thirty F p	1.27	8	25.57	25.55	25.55	-0.01	26.00	24.81
Thistle M o		16013	0.69	0.66	0.68		0.89	0.35
ThomCor	1.01	1172	41.95	41.40	41.67	0.07	45.33	36.00
ThomCor 2	0.86	48	24.10	24.00	24.01	0.01	24.10	17.75
Thunder E		4403	6.84	6.65	6.79	0.14	7.55	3.75
Thundrm o		49	0.07	0.07	0.07		0.20	0.06
Tiberon o		477	2.25	2.20	2.25	0.11	3.67	2.00
Timinco		95	0.85	0.85	0.85		0.97	0.55
Tiverton o		1512	0.36	0.33	0.35	0.01	0.41	0.18
Toromont	0.44	249	28.15	28.05	28.05	0.04	29.00	18.60
Tor Dm Bk	1.28	21213	39.61	38.82	39.37	0.22	39.61	25.17
TD Bk H	1.77	45	26.43	25.69	25.69	-0.34	27.25	25.65
Td Bk j	1.27	34	27.00	26.91	27.00	-0.05	27.55	25.53
TD Bk M	1.17	69	26.34	26.14	26.14	-0.02	27.33	25.20
TD Bk n	1.15	66	26.38	26.17	26.25	-0.02	26.80	25.10
Torstar B f	0.64	635	26.40	26.10	26.21	0.02	28.20	22.50
Total Ener		598	3.59	3.43	3.50	-0.05	3.85	1.58
TrAlt corp	1.00	2004	19.20	18.86	19.10	-0.10	20.40	15.36
TrAlt c 74	1.87	46	25.65	25.50	25.52	-0.07	25.80	24.71
TrAlt c 815	2.03	26	26.14	26.01	26.03	0.03	26.38	24.85
TrAlt c 775	1.93	65	26.54	26.27	26.27	-0.07	26.70	24.80
Transalta		1877	0.38	0.34	0.34		0.38	0.18
Transat at		710	5.80	5.50	5.75	-0.04	7.08	3.40
TrCan PL	1.08	5168	25.14	24.90	25.09	0.24	25.80	20.77
TrP 1st U	2.80	15	50.29	50.15	50.15	-0.05	50.75	48.40
TrP 1st Y	2.80	9	50.25	50.16	50.25	-0.15	50.50	48.50
Transcon af	0.14	453	18.99	18.52	18.68	-0.07	20.05	15.90
TrGlob o		8106	1.35	1.17	1.35	0.19	1.35	0.40
Tri Vison o		1124	0.94	0.90	0.92	-0.01	1.39	0.31
Triant Tc o		46	0.35	0.35	0.35		0.65	0.21
Trican Well		140	20.65	20.50	20.65	0.15	22.00	15.60
Trinorth f		30	0.19	0.19	0.19		0.24	0.18
Triqst E		415	3.55	3.48	3.50	0.10	4.45	3.00
Trizec Can	0.80	139	15.76	15.67	15.75		18.95	10.40
Trojan tech		591	8.33	8.25	8.25	-0.02	10.95	7.16
Troutln o		1000	0.19	0.18	0.18	-0.02	0.26	0.10
True engy o		7417	1.25	1.19	1.23		1.25	0.60
Tudor o		95	0.98	0.95	0.95	0.05	0.98	0.25
Tundra S		1210	12.70	11.99	12.05	0.60	13.30	2.96
Turbo g		603	1.04	0.98	1.00	-0.03	1.20	0.23
Tusk Enrgy		590	4.22	4.10	4.20	0.01	4.35	1.46
Twin Mng j		1637	0.37	0.34	0.34	-0.02	0.48	0.22
Uts Energy		13395	0.82	0.67	0.82	0.20	1.10	0.20
Ultra Pet		107	20.00	19.23	20.00	0.75	20.20	11.30
UNI selct	0.26	878	20.60	20.50	20.50	-0.10	21.00	14.75
Unibroue f		54	2.70	2.45	2.70	0.01	2.95	1.75
Unifort A f		488	1.11	0.95	1.08	-0.03	1.47	0.28
Un Corp	0.80	2	36.80	36.80	36.80		37.49	31.00
Upton res		444	3.68	3.60	3.60	-0.02	4.60	3.50
VSM Med o		6346	6.99	6.60	6.72	-0.28	7.00	1.20
Van Houtt f	0.20	1728	13.86	13.75	13.86	0.06	17.75	10.51
Vasogen		423	6.98	6.85	6.91	0.06	7.90	2.62
Vaquero E		539	2.23	2.18	2.21	0.02	2.25	0.51
Vector		15	2.75	2.75	2.75		5.15	1.24
VHom A f	0.30	91	5.35	5.20	5.30	-0.05	6.18	4.50
Vincor I		340	27.37	27.11	27.12	-0.36	28.53	20.01
Viroc E		870	2.80	2.73	2.80	0.05	2.85	1.00
Virginia o		227	1.10	1.08	1.10	0.01	1.41	0.83
Virtek vis o		40	0.76	0.75	0.76		1.20	0.60
Vista Gld		426	6.15	6.00	6.15	0.09	9.63	3.62
Vitran A		2702	12.00	11.60	12.00	0.50	12.00	6.83
Vivendi u		1116	23.88	23.47	23.85	0.25	28.86	17.30
Vivent b o		312	0.22	0.20	0.22	-0.01	0.25	0.12
WFI ind o		16	4.15	4.15	4.15	-0.10	4.98	2.85
Wgi Heavy		25	8.50	8.50	8.50	0.10	8.80	3.00
Wajax		1	5.65	5.65	5.65	-0.05	6.40	3.10
Warnex o		276	0.79	0.78	0.78	-0.02	1.70	0.75
Wenzel Dw		103	0.44	0.44	0.44	0.04	0.75	0.40
Wescst A f	0.48	14	39.60	39.28	39.28	-0.32	55.95	31.00
Wst Frasr	0.56	104	34.75	34.50	34.57	-0.27	40.55	28.90
Westaim		631	2.49	2.45	2.45	-0.02	2.96	1.23
Wcoast 7 p	1.37	38	24.70	24.69	24.70	0.15	24.99	20.50
Wcoast 8 p	1.40	66	25.19	24.90	25.19		25.50	21.56
Westrn S o		1088	4.88	4.79	4.79	0.05	4.88	2.38
Western F o		5	2.65	2.65	2.65		2.85	2.35
Wstrn oil		148	26.85	26.75	26.85	0.35	28.29	20.00
W Quebec o			0.00	0.00	0.00		1.78	1.20
Westjet air		2090	24.47	24.01	24.47	0.36	24.47	13.87
Weston	1.20	223	107.50	106.51	107.25	0.10	116.74	88.51
Weston G p	1.45	44	26.50	26.14	26.50	0.30	27.29	24.50
Weston 2 p	1.28		0.00	0.00	0.00		27.99	25.75
Westport		3356	1.84	1.71	1.74	0.05	4.25	1.26
Weyerhae	2.39	1	82.42	82.42	82.42	0.42	86.90	60.40
Wheaton o		179592	2.27	2.08	2.25	0.16	2.27	0.92
Wheatn w o		12747	0.95	0.85	0.95	0.11	0.99	0.31
Wheatn a o		4379	0.93	0.85	0.93	0.09	0.93	0.40
Wheatn b o		3228	0.75	0.62	0.70	0.07	0.75	0.40
Wi-Lan		1649	3.18	3.00	3.02	-0.05	3.40	0.90
Winpak	0.60	3	115.00	115.00	115.00		125.00	97.50
Wireless o		1363	2.40	2.31	2.40	0.03	3.00	1.07
Wolfden o		975	4.08	4.00	4.08	0.03	4.20	2.59
World Hrt		357	1.10	1.05	1.08	0.02	2.70	0.76
World Pt			0.00	0.00	0.00		3.25	1.65
X Cal o		330	0.58	0.54	0.57	-0.01	0.88	0.33
Xenos Gr o		141	3.20	3.10	3.15	-0.04	4.40	1.04
Xerox A p		22	35.51	35.50	35.50		36.50	16.05
Xillix		2270	0.67	0.56	0.62	0.03	0.67	0.11
Xplore tec o		3201	2.40	2.30	2.34	-0.01	2.99	0.24
YMG Cap	0.20	51	1.85	1.50	1.85	-0.05	2.45	1.50
Yamana gld		206	2.15	2.10	2.15	-0.10	2.28	0.04
Yorbeu A o		420	0.14	0.14	0.14	-0.01	0.17	0.05
Zi Corp		706	3.11	2.96	3.02	-0.06	7.95	2.15
Zargon		30	11.30	11.30	11.30	0.10	11.80	7.00
Zarlink S		3695	6.60	6.44	6.44	-0.02	7.79	1.98
Zarlink S p	2.00	26	25.25	25.10	25.25	-0.20	25.50	20.57
Zaruma o		2587	0.30	0.26	0.30	0.04	0.49	0.12
Zenon Env		38	16.05	15.80	15.80	-0.20	16.20	9.95
Zenon A f		2	13.49	13.49	13.49	0.34	14.25	7.85
O1 Comun o		35	0.14	0.13	0.14		0.27	0.05

Débentures

Valeurs	Div.	Ventes (100)	Haut	Bas	Ferm.	ch. Net	52 sem. Haut	52 sem. Bas
Acclaim db		4	118.50	118.25	118.42	0.24	120.00	101.00
Advntge d		1	127.50	126.50	127.50	-0.72	128.22	100.02
Advntg 9 d			106.25	106.10	106.10	-0.90	107.00	102.25
Atlas C d			152.00	152.00	152.00		156.00	121.01
Basis100 d			73.00	73.00	73.00		74.50	34.00
Cdn hotel d			103.50	103.50	103.50		104.90	97.50
CWB A d			111.00	111.00	111.00	0.50	114.95	98.55
Canam 9.25			99.00	99.00	99.00		105.00	96.00
Clublink d		10	88.00	87.50	88.00		91.74	76.00
Dec 6.5 d		2	120.50	118.00	120.50	0.50	120.50	99.60
Encana C D			101.10	101.00	101.00	-0.10	105.00	100.00
F Cap 8.5d			103.60	103.60	103.60		103.60	91.50
F Cap 7.875			99.50	98.60	99.50	0.50	102.00	83.00
F Cap 7d			97.00	95.00	97.00	2.00	97.00	70.00
F Cap 7.25d			95.00	94.00	94.00	0.80	97.00	70.00
F Chicago d		4	106.02	105.42	106.02	1.02	106.50	99.55
Gerdau deb		1	87.00	83.00	84.00	-2.75	87.50	70.00
Hsbc tr		2	111.00	111.00	111.00	2.05	114.00	105.00
High Lnr d			115.00	115.00	115.00	9.50	115.00	105.00
HBay A d		2	93.00	92.49	93.00	0.50	97.00	65.00
Inter P d		3	115.45	115.00	115.06	1.06	115.45	100.25
Kinross d		5	100.05	100.03	100.04	0.02	100.25	78.48
Legacy H d		5	101.00	100.50	100.50		104.00	96.00
MDC db			94.00	93.00	94.00	-0.95	94.95	66.00
Magelln d			94.50	94.50	94.50	-0.50	101.00	76.00
Manulif A			100.00	100.00	100.00	-0.25	103.50	87.00
Morgr 825 d			104.25	104.00	104.25	0.74	106.24	95.02
OY Ppty d		3	91.00	91.00	91.00		94.50	80.26
Pembina I			114.50	114.50	114.50	4.48	116.00	101.00
Pembina b			104.50	104.15	104.50		105.00	101.51
Providnt d		1	106.50	106.00	106.50	1.00	116.50	99.00
Rbc trst		170	110.96	110.00	110.96	0.12	115.12	104.52
Rbc tr 2011		18	110.57	110.15	110.57	-0.43	113.00	103.50
Rrr deb b		3	104.00	103.75	103.75		104.00	100.85
Rogers S d		1	104.00	103.80	103.80	-0.20	106.00	100.00
Ryl Host d			103.25	103.23	103.25		104.80	97.00
San Fran db			61.00	58.00	61.00	6.00	104.50	36.00
Sherrit D		3	95.25	94.70	95.25	0.75	95.60	79.25
Stelco 950 d		23	56.00	53.50	55.00	0.25	130.00	40.00
Sterlng d			69.00	67.02	67.02	-1.98	75.50	57.50
Sun LfCap u		11	108.17	108.00	108.17	0.03	111.63	101.00
Superior db			134.00	134.00	134.00		139.92	110.00
Superir db a		1	109.00	108.01	108.01	-0.24	112.00	100.50
TD CaTs		50	112.70	112.70	112.70	0.55	116.88	104.00
TD Mtg hy			104.10	104.10	104.10	-1.40	108.42	102.44
Teck deb		14	78.50	77.50	78.00	1.00	81.75	59.00
Telus db		1	102.64	102.00	102.50	0.30	103.00	73.50
Viking d			106.50	106.01	106.50		108.50	100.00

Débentures en $ US

Valeurs	Div.	Ventes (100)	Haut	Bas	Ferm.	ch. Net	52 sem. Haut	52 sem. Bas
Pan A 5.25d			125.00	120.50	123.00		125.00	102.01
Trizec Db			71.00	71.00	71.00		72.50	51.77

Société en Commandites

Valeurs	Div.	Ventes (100)	Haut	Bas	Ferm.	ch. Net	52 sem. Haut	52 sem. Bas
AGF Mstr u	1.53	6	3.60	3.60	3.60	0.10	4.80	3.00
CI Master u	1.10	15	2.69	2.60	2.60	-0.03	3.51	1.76
Fidelty 93 u	1.03	20	1.87	1.75	1.75	-0.10	4.13	1.55
Fidelty 94 u	1.15	6	2.45	2.45	2.45	0.10	4.45	2.00
Fidelity 96 u	1.57	60	5.60	5.60	5.60	0.25	8.00	5.25
F Chicago u	0.70	1806	9.67	9.55	9.65	0.11	9.68	7.95
Gaz Mtro u	1.36	569	20.94	20.40	20.55	-0.02	20.99	17.11
Global lp u	0.38	5	0.77	0.77	0.77	-0.03	1.34	0.77
Holing Cn u	0.11	22	0.61	0.61	0.61		0.71	0.26
Inter P u	0.70	3754	6.99	6.80	6.92	0.04	6.99	5.20
Mcknz M u	1.79	30	4.91	4.90	4.90		5.75	3.70
TrAlta P u	0.75	1256	9.70	9.60	9.62		10.11	8.80
TrCan pw u	2.52	385	34.35	34.10	34.32	0.12	35.00	30.50
Triax R u		50	11.65	11.40	11.65	-0.04	11.69	8.10
Triax u ii		2	16.37	16.37	16.37	-0.03	16.60	12.05

Parts de Fiducie

Valeurs	Div.	Ventes (100)	Haut	Bas	Ferm.	ch. Net	52 sem. Haut	52 sem. Bas
A&W Rev u	1.08	69	10.80	10.79	10.79	0.04	11.90	8.70
Acs un	0.34	3786	10.65	10.40	10.60	0.40	10.83	8.25
APF En u	2.10	1672	12.23	12.10	12.18	0.11	12.63	9.00
ARC En u	1.74	7278	13.64	13.45	13.59	0.06	13.88	10.89
Aberdn g7 u	1.50	132	11.80	11.50	11.50	-0.01	12.25	9.42
Aberdeen u	1.25	161	19.49	19.30	19.32		22.00	18.76
Acclaim u	1.93	1359	11.65	11.58	11.63	0.01	11.74	9.00
Adv Fiber u	1.20	207	13.20	12.87	12.87	-0.13	13.55	9.90
Advantage f	2.46	2264	17.15	16.82	17.10	0.25	17.25	11.65
Alexis N u	1.10	166	11.60	11.46	11.46	-0.04	12.20	9.75
Algonq P u	0.92	1159	9.80	9.74	9.80	0.03	10.33	8.40
Allied P u	1.10	160	10.20	10.10	10.10	-0.05	10.34	9.15
Amalga u	0.47	50	0.82	0.81	0.81	-0.07	1.59	0.72
Am incom u	1.01	51	11.40	11.27	11.33	-0.07	12.90	10.00
Ameristr u	1.12	10	0.00	0.00	0.00		13.85	11.26
Amtele u	0.57	61	11.58	11.40	11.58	0.08	11.65	9.95
Arctic u	1.06	152	10.35	10.14	10.25		10.65	8.25
Associated	1.07	544	11.12	11.01	11.04	0.04	12.35	10.01
Atlas C u	0.97	964	12.98	12.80	12.94	0.09	13.42	10.55
Bfi C u	1.20	288	14.50	14.40	14.49	0.06	14.50	10.77
BPI Glo u		89	8.34	8.25	8.25	0.04	8.34	6.50
Barcly 1 u	1.00	353	10.75	10.60	10.60		10.85	9.95
Bell Nord u	0.93	945	13.10	12.90	12.95	-0.05	13.52	9.81
Big Rck u	0.72	42	8.30	8.25	8.30	-0.15	8.45	6.41
Blumnt u		348	7.60	7.48	7.48	-0.02	8.60	6.75
Bonavst u	3.00	2474	17.24	17.10	17.15	-0.05	17.74	15.60
Bonterr un	1.54	43	14.38	14.20	14.37	0.17	14.90	8.60
Boralx P u	0.87	3558	10.29	10.22	10.29	0.02	10.89	9.01
Borealis u	1.02	1354	10.92	10.70	10.78	-0.12	11.05	10.00
Boston P u	0.92	80	10.57	10.41	10.41	-0.09	10.75	8.95
Boyd gr un	1.14	20	7.68	7.65	7.65	-0.05	8.50	7.05
Bromptn E u	1.03	623	10.00	9.97	10.00		10.23	9.81
Brompton u	0.92	43	10.35	10.30	10.30	0.09	10.50	7.89
Bromptn S u	0.75	68	10.44	10.25	10.30	-0.08	10.79	9.55
Bromptn u	0.99	39	10.35	10.30	10.35	0.10	10.50	8.85
Ccs un	1.74	578	25.40	25.19	25.40	0.04	25.55	15.86
Calloway u	1.15	1011	10.25	10.00	10.25	0.35	10.25	9.00
Calpine un	0.93	2743	10.87	10.76	10.87	0.09	11.00	8.86
C Aptmnt u	1.05	281	15.09	14.95	15.00	0.02	15.35	12.75
Cdn Hotel u	0.90	601	9.10	9.00	9.10	0.10	9.59	7.50
COil Snd u	2.00	1406	37.75	37.36	37.66	0.46	39.97	32.26
CR estate u	1.22	407	14.90	14.80	14.87	-0.03	15.20	12.00
Cdn Res u	1.00	82	9.45	9.40	9.40		9.70	7.55
Casurina u	0.96	5	22.95	22.60	22.95	0.35	23.00	14.50
Cathdrl u o	0.22	6	1.34	1.34	1.34		1.49	1.00
Centrl G u		99	23.75	23.05	23.05	-0.45	23.75	19.85
Chemtr u	1.70	280	15.75	15.60	15.64	-0.06	15.78	13.52
Citadel u	1.04	185	9.79	9.66	9.77	0.02	9.90	8.56
Citadel H u	3.14	40	28.05	27.91	28.00	-0.01	28.70	24.28
Citadl M u	1.00	241	9.75	9.66	9.70	-0.05	10.00	9.49
Citadel tr u	2.49	21	27.84	27.20	27.84	-0.01	29.85	26.00
Citadel S u	2.49	36	27.21	27.00	27.21	0.21	27.70	24.64
Clean Pw u	0.95	623	9.74	9.59	9.60	-0.10	11.20	8.51
Clearwtr u	1.15	275	12.77	12.60	12.60	-0.09	13.15	9.55
Cominar u	1.14	418	14.18	14.05	14.18	0.08	14.69	11.00
Com Ind u	1.80	16	19.95	19.77	19.95	0.20	20.20	15.90
Compass u	0.95	127	10.59	10.44	10.45		10.95	9.46
Connor C u	0.85	1044	14.75	14.55	14.75	0.10	18.79	14.21
Connors B u	1.20	99	13.80	13.60	13.75	-0.02	14.90	12.41
Consumr un	1.05	1264	12.65	12.52	12.65	0.05	12.72	9.93
Contrns u f	1.25	1111	8.55	8.33	8.40	-0.15	10.60	7.77
Custom u	1.35	839	11.20	11.01	11.07	0.02	11.25	9.85
DDJ Cdn u	2.42	153	18.48	18.22	18.48		18.90	15.10
Davis H u	1.34	631	15.59	15.31	15.36	0.19	15.65	10.85
Digital W u	0.40	42	3.80	3.80	3.80		4.08	2.86
Divers ii u	0.92	19	10.59	10.35	10.35	0.01	10.59	8.90
Divers un	1.44	10	11.00	11.00	11.00	0.34	11.30	9.25
Diversf U u	1.32	10	26.51	26.34	26.34	-0.16	26.99	22.84
Divtrst u	0.92	137	10.75	10.50	10.50	-0.05	10.75	9.40
Dundee R u	2.20	37	21.95	21.86	21.86	-0.09	23.55	15.01
Enbrdg u	0.82	2144	11.67	11.50	11.62	0.12	11.67	10.55
Energy sv u	1.33	2532	24.65	24.36	24.65	0.07	25.95	11.89
Enrpls u	4.07	2687	36.25	35.70	36.17	0.30	36.25	25.60
Enervst u	0.84	2120	6.84	6.74	6.78	-0.02	7.14	5.98
Faircrt un	1.50	26	16.39	16.15	16.39	0.29	16.39	14.50

Suite à la page C 10

FONDS COMMUNS DE PLACEMENT

	VANPA	Chg
MEMBRES		
@rgentum C$		
Act can	7.54	.01
Découverte	11.75	.08
PerformCan	12.72	.04
Pl MktNuC$	5.46	.01
Prt Revenu	7.47	.02
PrtAmElite	2.82	.00
PrtEqulQué	9.45	.02
Pt A/V AC	9.78	.00
PtIntElite	6.20	.00
PtMrNeu C$	3.06	-.01
-A.P.M.		
Equilibré	11.04	—
-A.P.P.Q.		
Equilibré	20.10	—
ABC Funds		
Amer-Value	7.04	—
Fully-Mgd	8.63	—
Fund-Value	15.00	—
-Aberdeen Asset		
AberdeenG7	10.24	—
SCOTS	20.59	—
-Abria		
DvArTC$CAD	107.72	.00
DvArTF$CAD	107.80	—
DvArTO$US	118.10	—
DvArTP$CAD	107.92	—
DvArTrB$US	115.92	—
DvArTrE$US	116.01	—
-Acker Finley		
QSA Ent	7.00	.07
QSA SelCEq	7.41	.04
Acuité Fonds		
acC30toutC	13.69	.09
Act can	15.35	.08
Act mond	7.50	.01
Act RER G7	6.48	-.01
Actcanvlso	11.58	.11
ClEnvScTec	3.89	.02
Cr et rev	12.01	.04
Equil can	14.20	.07
Fixed Inc	9.96	.03
Income Tr	11.72	.05
Monactvlso	6.93	.05
Rev élevé	12.85	.05
Acuity Clean Env		
Act mond	5.34	.02
Actions	9.89	.04
Equilibré	10.20	.03
Acuity Pooled		
Act can	19.75	.10
Act Mond.	13.87	.02
Cdn	16.22	.18
Core CdnEq	14.46	.07
Court Term	8.10	.00
Equil	16.38	.07
High Inc	16.69	.06
Inc Trust	12.64	.06
Mond. Bal.	12.08	.06
RépActCons	14.24	.03
Rev. Fixe	13.72	.04
ScVlCdnEqu	12.40	.11
AEGON Fnds imaxx		
ActAmérCr	9.98	.01
ActAmérVal	9.44	.01
ActCanCr	11.82	.02
ActCanVal	10.86	.01
CanVerFixe	10.83	.06
Oblig can	10.18	.03
SecMondial	8.57	.02
SocMondial	8.73	-.02
TOPPtCrDyn	9.21	.08
TOPPtCrois	9.43	.05
TOPPtCrRER	9.98	.06
TOPPtEqRER	10.09	.04
TOPPtEquil	10.01	.04
TOPPtPrud	10.40	.01
AGF Funds I C$		
Cdn LC Div	26.51	.03
AGF Gestion		
Allem C$ M	25.05	.01
Allem U$ M	17.93	.07
AGF Groupe C$		
Act Crois	35.59	.22
Act Euro	20.88	-.05
Act Mond	7.10	-.02
ActImMond	7.38	-.03
AGF MF Nts	9.74	.08
Allemagne	20.63	.01
Am RER RTA	4.50	.02
Amér RTA	16.36	.07
Can Pet Cp	3.76	.01
Can RTA	5.60	.01
Can Valeur	15.72	.02
CanObRndGl	6.13	—
CanRevCons	9.39	.02
Cat Am Val	5.20	.01
Cat Canada	7.31	.02
Cat Rev CT	11.76	—
Cdn LC Div	26.38	.03
Contr Trm	2.65	.02
Cr Am RER	3.08	—
Crois Act	14.60	.18
Crois Amér	19.44	.02
Crois Asia	7.66	-.07
Ct Val Int	6.11	.02
Dir Chine	9.04	.15
Equil can	18.71	.04
GlTotRetBd	3.56	-.01
IntTitAct	5.06	.02
Japon	4.03	-.04
Japon RER	2.86	-.03
Md Ress	7.21	.06
MdSciSnté	5.39	.05
MdServFin	6.71	-.02
MdTitTech	1.27	.01
Mét Préc	10.84	.07
Mnd Obl Gv	11.12	-.03
MndObl RER	11.31	-.03
Mond Equil	14.66	-.08
Multi Gest	3.70	—
MultiGestR	4.03	.01
Oblig Can	5.35	.02
PerspMond	11.52	-.01
RER ActEur	6.15	-.01
RER Md Équ	7.55	-.04
RER Soc Md	3.71	-.01
Ress can	21.96	.14
Soc Mond	13.44	-.04
Spéc Amér	9.34	.08
Tit ActJap	1.65	-.01
Titres Can	29.78	.06
Titres Int	8.47	.01
Val Intl	34.34	.11
ValMarÉmer	3.56	.01
VI Int RER	4.76	.01
AGF Groupe U$		
Ac Euro U$	14.94	.02
AcImMnd U$	5.28	-.01
Act Mnd U$	5.08	—
Allemag U$	14.76	.06
Am RTA U$	11.71	.10
Cat Can U$	5.23	.03
Cat RvCTU$	8.41	.03
CatAmValU$	3.72	.02
Cr Am U$	13.91	.06
Cr Asia U$	5.48	-.03
Ct Val Int	4.38	.04
Dir ChinU$	6.47	.13
gCr Act U$	10.45	.17
GlTtRtBdU$	2.55	—
IntTitAcU$	3.62	.03
Japon U$	2.89	-.01
Md Ress U$	5.16	.06
Md Tt TcU$	.91	.01
MdSciSntU$	3.86	.05
MdSvFin U$	4.80	—
Mnd Equ U$	10.49	-.02
MndOb GvU$	7.96	.01
MultiGstU$	2.65	.01
PerspMndU$	8.24	.02
Soc MondU$	9.62	.01
Sp Am U$	6.68	.08
Tit Int U$	6.06	.03
TitAcJapU$	1.18	—
VI Int U$	24.58	.17
VIMarEm U$	2.55	.01
AIC (Closed End)		
AIC DivFra	26.98	—
AIC Adv Corp		
Av Amér	4.39	—
Av Amér	3.15	.02
Av Mond	2.98	-.01
Av Mond U$	2.14	.00
Avant II	4.47	.01
Avant IIU$	3.20	.02
AIC Bal Corp Gp		
Éq Can U$	3.09	.03
Equil Am	4.15	-.03
Equil AmU$	2.97	-.01
Equil Can	4.31	.02
AIC Bal Group		
Éq Amér U$	2.92	.00
Equil Amér	4.08	-.02
Equil Can	4.03	.01
Equil Univ	4.43	-.01
REER Éq Am	4.22	-.02
REER Éq Un	4.41	-.01
AIC Ciblée		
Cib Am	6.64	.03
Cib Am U$	4.76	.04
Cib Can	5.56	.01
REERCib Am	6.02	.02
AIC Groupe Plus		
Cib Am Pl	10.74	.05
Cib AmPlU$	7.70	.07
AIC porte de GP		
PorteCanGP	10.67	.01
PortObliGP	10.20	.04
Pt univ GP	10.26	-.02
PtRevGP-T	9.88	.04
REERunivGP	10.19	-.02
Revenu GP	10.16	.03
AIC Porte GP U$		
PtUnivGPU$	7.35	.02
AIC sér revenu		
Obl Uni	5.52	—
Oblig	5.41	.03
AIC Série Avn		
Av Amér	6.89	-.01
Av Mond	3.26	-.01
Av Mond U$	2.34	.00
Avant AmU$	4.94	.02
Avantage	62.22	.25
AvantageII	7.53	.03
REER Av Am	3.75	-.01
REER Av Md	2.61	-.02
AIC serie div		
Act Mond	10.91	-.03
Act MondU$	7.82	.02
Can Divers	33.76	.07
Div Uni	2.79	-.01
Div Uni U$	2.00	.00
REER AcMd	2.68	-.01
REER Dv Un	2.58	—
REER Val	3.36	—
RSPSci&Tec	1.57	—
Sci & Tech	1.52	—
Sci&TechU$	1.09	.01
Valeur	34.47	-.04
Valeur U$	24.70	.09
AIC SICAV ciblé		
Ciblé Amér	5.33	.02
Ciblé AmU$	3.82	.03
Ciblé Can	5.36	.01
CibléCanU$	3.84	.03
AIC SICAV Div		
Act Mnd U$	2.21	.00
Act Mond	3.08	-.01
Can Div U$	3.38	.02
Can Divers	4.71	.01
Div Uni	3.09	-.01
Div Uni U$	2.21	.00
Sc&TecCrpU	1.90	.02
Sci&TecCrp	2.65	.01
Valeur	4.04	—
Valeur U$	2.90	.01
AIC SICAV revenu		
MM	5.20	—
Rend Glo	5.40	.03
AIM (Trimark)		
Can Sr A	19.80	.05
Cat Cr Sél	9.85	.02
Cat Soc Am	8.38	.05
CatMonEqC$	10.47	.03
CatMonEqU$	7.49	.04
CatPtScAmC	11.44	.01
CatPtScAmU	8.18	.03
CatSocAmU$	5.99	.05
Cdn CroSél	9.68	.02
Cdn SC	18.42	.05
Cro Sél C$	16.45	.03
Cro Sél U$	11.77	.05
CroRev SC	9.55	.02
CrRev A	9.76	.02
CtCrSél U$	7.05	.03
Découv C$	4.27	.05
Découv U$	3.06	.04
DesMndCatU	7.19	.04
DesMndCtC$	10.05	.03
Dest Can	9.32	.03
Dest MndC$	9.16	.04
Dest MndU$	6.55	.04
Entreprise	6.28	.03
Equil Sél	8.40	.02
Europl	5.44	-.01
Europl U$	3.89	.00
Fd d'ob Av	5.74	.01
Intl soc	4.39	.02
Intl socU$	3.14	.02
Md equilU$	4.93	.03
Md obl RE	5.06	.01
Md oblREU$	3.62	.02
Mond equil	6.89	.02
Oblig Cdn	5.85	.01
Pet Ent	3.52	.00
PetSocCdn	8.23	-.01
RER crosél	5.19	.01
RER Découv	2.09	.02
RER Des Md	5.56	.02
RER Euro	4.54	-.01
RER Int Sc	3.94	.02
RER Md Équ	5.75	.02
RER MdO RÉ	5.66	.01
RER Sc Am	4.90	.03
Ress Cdn	8.87	.04
Rev Gouv	4.88	.01
Soc amér	5.91	.03
Soc amérU$	4.22	.03
TrmrkC$SC	28.48	.05
TrmrkC$SrA	30.25	.05
TrmrkU$SC	20.37	.09
TrmrkU$SrA	21.64	.09
AIM/Tri Core C$		
Act Amér	8.25	.04
Act Can	9.88	.02
Act Mond	9.50	.03
Equil can	10.59	.02
RER Act Am	8.07	.04
RER Act Md	9.29	.03
AIM/Tri Core U$		
Act Am U$	5.90	.05
Act Md U$	6.80	.04
AIM/Trimark		
C CroisInt	6.24	.00
C dist cdn	7.81	.02
C excel ca	8.06	.01
C rev cda	4.25	.01
C santé mo	5.81	.02
C tech mon	2.59	.01
C théma mo	6.22	.03
Cat cr eur	4.30	.00
Cat fin mo	7.90	.03
CatCroisAm	6.52	.03
Cr act am	8.91	.07
Crois Amé	3.97	.01
Crois euro	11.36	.00
Equil cdn	19.91	.04
Excel can	11.85	.02
F santé mo	12.97	.04
Indo-Pa C$	4.06	-.02
RER cr amé	3.53	.01
RER cr eur	4.24	.00
RER cr int	6.22	.00
RER Ind-Pc	3.07	-.02
RER san mo	7.38	.02
RER ser mo	7.91	.03
RER tec mo	2.63	.01
RER ThémMo	6.89	.03
ShTrmInClA	5.84	—
ShTrmInClB	5.59	—
Tech mond	13.17	.07
-AIM/Trimark D		
Mon éqU$ D	7.19	.04
AIM/Trimark U$		
AmérGwthU$	2.84	.02
C CrAm $U	4.66	.04
C CrEur $U	3.08	.01
C CrInt $U	4.46	.01
C FinMo $U	5.65	.03
C StéMo $U	4.16	.03
C TecMo $U	1.86	.01
C ThéMo $U	4.45	.03
CrActAm U$	6.37	.07
F CrEur $U	8.12	.02
F StéMo $U	9.28	.05
Indo-Pa U$	2.90	-.01
ShTrInClBU	4.00	.01
ShTrmInAU$	4.18	.01
Tech mo $U	9.42	.08
All-Canadian		
Cole PB F	10.27	.01
Altamira		
20 mondial	4.91	.02
Act euro	14.37	-.02
Actions	21.90	.09
AltaFund	17.07	.06
AmérGrSoc	14.32	.06
AmrSélect	33.14	.25
Asie-pacif	11.23	-.07
Crois spéc	22.24	.13
Croiss cap	13.64	.06
Découv mon	4.19	.02
Divers mon	16.25	—
Dividendes	4.20	.01
Equilibré	16.35	.04
Japonaises	3.73	-.02
Mnd Rev CT	11.96	-.02
MndPet soc	6.99	.02
OblGouvCT	5.50	.01
OblHautRen	4.13	.01
Oblig	16.65	.08
Oblig mond	11.58	-.03
RER Japon	5.47	-.03
RERdiv mon	6.82	—
Rev can CT	10.26	—
Rev&crois	7.57	.02
Revenu	8.03	.02
Valeur Can	13.16	.03
Valeur mon	10.30	-.02
ALTAMIRA C		
Am moy cap	10.76	.08
Dow 30	7.98	.01
Ind Amer	7.74	.05
Ind euro	6.94	—
Indice Can	11.75	.02
IndiceIntl	7.14	.01
RER Euro	6.06	.02
Altamira Port		
Port équil	20.42	.05
Pt Cr Max	20.82	.05
Pt crois	20.69	.05
Pt Rev St	20.05	.04
Pt rev&cr	20.23	.04
Pt revenu	20.11	.04
RER cr&rev	20.56	.04
RER Cr&Rev	22.41	.07
RER croiss	21.45	.07
RER équil	22.23	.06
RER revenu	23.61	.04
RERcroiMax	21.70	.06
RERrev&cr	22.89	.05
RERRevStbl	23.63	.06
Altamira Sector		
Biotech	6.66	.04
Comm elect	7.06	.07
Mét préc	6.56	.05
MndServFin	10.83	—
RER Com el	1.91	.02
RER Sc&Tec	2.46	.02
RERbiotech	7.07	.05
RERscsanté	6.57	.02
Ressources	11.82	.04
Sci & tech	8.83	.07
Sci santé	13.28	.04
télécommon	2.70	-.01
-Arrow Hedge		
Ascendant	10.19	—
Elk US L/S	9.34	—
Enso mond	11.09	—
Epic Cap	13.80	—
Gl RSP L/S	9.28	—
Glo L/S	9.47	—
Goodwood	9.84	—
M-S Nts 1	10.23	—
Milford	9.53	—
MltiGstMdU	6.72	—
MultiStrat	10.24	—
MultiStrU$	7.26	—
Platinum	8.31	—
Quant	9.58	—
RERMultiSt	10.45	—
Artisan Portfol		
Advant mon	8.44	.02
Conserv	9.84	.03
GloAdvRSP	7.40	.02
GrPort RSP	9.04	.01
Gwth Port	9.74	.01
HighGroRSP	8.26	—
HighGrPort	9.53	.01
Max Growth	8.35	—
MaxGthRSP	4.06	.01
Nouv écono	4.17	.01
PlusCon	10.24	.02
Prudent	10.06	.02
RER prud	9.66	.02
RevFixeCan	5.00	—
Ave Université		
Am pet cap	8.62	-.04
Can Pet Cp	3.05	—
Canadien	2.49	.05
Crois amér	9.17	.02
Equilibré	6.44	.02
Mondial	5.50	-.02
-Balsam		
HF Trust	9.20	-.05
Banque Nat Diver		
Div Cons	9.43	.02
Div Croiss	9.34	.01
Div Équil	12.08	.02
Div Prud	10.04	.02
Diver Pond	10.15	.02
Banque Nat Fid		
Crois amér	6.79	—
Front Nord	10.68	—
Pt Intl	7.26	—
Rép Act CN	9.08	—
RépActmon	7.24	—
Spéservfin	9.36	—
Banque Nat Prot		
Md RER Prt	7.05	—
Prot AcCdn	9.75	.02
Prot CrÉq	9.65	.02
Prot OblCd	10.12	.03
Prot RetÉq	9.48	.02
Banque Nat Strat		
Act (PS) E	9.62	.02
Act (PS)NE	9.65	.02
Conserv	10.59	.02
Cro(PS)E	9.99	.03
Croi(PS)NE	10.02	.03
Éq (PS) E	10.29	.03
Équ (PS)NE	10.25	.03
Modéré	10.70	.03
Prudent	10.79	.02
RER Cons	10.62	.02
RER Modéré	10.74	.04
RER Prud	10.79	.02
Banque Nationale		
Act Can	6.41	.02
Act Euro	15.18	-.04
Act Mond	7.34	—
ActMondRER	7.18	—
Asie-Pac	7.48	-.03
Croiss QC	12.40	-.01
Dividendes	14.68	.03
Éco Av RER	5.16	.03
Eco avenir	6.36	.03
Hypo	10.80	—
In Int RER	5.73	-.02
In US + U$	7.27	.05
Ind Can Pl	10.69	.02
Ind Canada	10.83	.02
Ind US Pl	10.15	.03
Ind US RER	8.14	-.01
IndUSRERU$	5.83	.02
Mar Émerg	9.84	.05
Ob Mnd RER	9.61	-.01
Obl Rd Él	9.89	.04
Oblig	11.00	.04
Opport can	10.09	.05
Pet Cap	31.44	.29
PetCap Eur	6.14	—
RdStrat-I	100.65	.01
RdStrat-M	100.88	.01
RendStrat	100.40	.00
Ress nat	11.73	.06
Ret Equil	6.11	.01
Tech mond	4.36	.04
Tecmon RER	2.71	.02
Barclays Canada		
Avantageux	10.31	.04
i500R	14.30	.02
i60	42.61	.08
i60C	47.15	.09
iAurifère	50.75	.10
iÉnergie	34.75	.22
iFinancier	30.77	.05
iG10	27.65	.15
iG5	28.27	.05
iIntR	17.22	-.01
iPl immob	10.66	.02
iTecInf	5.80	.05
iTitMoCap	48.41	.14
-Barreau Quebec		
Equilibré	11.54	—
Oblig	11.21	—
Sect Act	11.27	—
-Beutel Goodman		
Act Amér	6.63	.02
Act Can	18.08	.02
Act Intl	4.70	.01
Cdn Eq Pl	10.22	.01
Cdn Intr	5.80	-.01
Equilibré	13.89	.04
Pet Cap	13.78	.09
Revenu	11.33	.04
BioCapital Fonds		
BioCap	6.20	.02
-BluMont Capital		
Cdn Opport	130.76	—
Hirsch L/S	116.11	—
Hirsch Per	15.60	—
MAN-IP2201	10.08	—
MAN-IP2202	9.68	—
BMO Mutual Funds		
Actions	20.69	.06
Am Sp Act	17.72	.15
Amér Crois	14.64	.04
Amér Val	12.37	.09
Av ALENA	14.63	.09
Dividendes	28.90	.08
Équil mond	6.61	-.01
ÉquilmonR	6.54	-.01
Européen	13.22	.01
Ext-Orient	5.62	-.02
Fin mond	8.41	.00
Hypo& RvCT	11.70	.01
In Ac $ US	7.38	.04
Ind-act	22.46	.09
IndNasdaqR	4.41	.02
Intl Act	11.05	-.01
Japonais	4.87	-.06
Lat-Amér	7.22	.05
Mét Préc	12.18	-.08
Mnd Sci&Tc	13.48	.06
Mrch Devl	6.91	-.02
Oblig	12.89	.05
Oblig $ US	10.27	.04
Oblig Intl	9.49	.00
Oblig mond	11.94	-.03
Occ mond	4.63	.00
OccMondRER	4.61	.00
Répart Act	14.37	.05
RER Am I-A	8.07	.04
RER Euro	8.26	.01
RER IndInt	7.09	.01
RER Jap	5.14	-.07
RER Md S&T	4.19	.02
Ressources	14.20	.08
Rev Mens	9.35	.00
RevCrtTrm	10.82	.00
SciSanMon	7.63	.02
ScSanMonR	7.63	.02
SerFinMonR	8.25	.00
Spéc Act	17.83	.02
Tec mond	3.44	.01
TechMonRER	3.43	.01
Brandes		
Ac amér	9.85	.03
Ac amPCap	10.25	.05
Ac can	11.68	.01
Ac Gl PC	11.05	-.02
Ac glob	10.07	.00
Act Int	9.90	.00
ActMarÉmer	10.87	-.02
Éq can	11.43	.01
Equil Glo	10.17	.00
RER Ac Glo	10.85	.00
RER ActInt	10.97	.00
RER Éq Gl	10.17	.00
RERActAmér	11.40	.04
Brandes U$		
Ac amér	7.05	.05
Ac amPCap	7.34	.06
Ac Gl PC	7.91	.02
Ac glob	7.21	.03
Act Int	7.09	.03
ActMarÉmer	7.78	.01
Équil Glo	7.28	.03
Burgeonvest Funds		
BurHirOppC	15.23	.04
Cdn Demo	9.26	.04
Tact Alloc	16.21	.05
Capital Intl		
Global Equ	10.75	.01
GlobalDisc	11.41	.05
GloSmCap	11.73	.06
Intl Equ	10.33	-.01
U.S. Equ	10.84	.04
Cartier MultiPt		
Équil Cro	5.08	.03
Équil RER	5.31	.02
Ft Cro RER	5.38	.02
Ft Croiss	5.10	.04
Glo Équil	5.19	.03
Pt ÉqCrRER	4.26	.02
Cartier Mutual		
Act amér	3.55	.00
Act can	6.63	.01
Act mond	4.37	-.01
ActCnFaiCp	6.75	.05
Multigest	4.71	.01
Obligation	5.02	.02
RER Ld Mnd	3.61	.00
-Cdn Gen'l (CE)		
Inv GénCdn	14.68	.05
-Cdn World (CE)		
Cdn Mond	4.02	-.01
CI - BPI C$		
Act Amér	7.13	.04
Act Intl	11.02	-.02
Act Mond	18.30	.04
Act RER Md	6.21	.02
Am Act RER	6.13	.04
RER Int Rl	5.88	-.01
CI - BPI U$		
Act Am U$	5.11	.05
Act Int U$	7.90	.03
Act Mnd U$	13.11	.09
CI - Clarica Funds		
Ac cr Al A	11.29	.11
Act AmCr	5.92	—
Act AmCr A	5.95	—
Act Cdn A	11.44	.01
Act Cdn Id	8.83	.02
Act Euro	6.66	—
Act Euro A	6.72	—
ActCanSo A	13.84	.02
ActCdn	11.43	.01
ActÉtrSo A	13.12	-.01
Al Act Cr	11.15	.12
Al Asia	6.76	-.04
Al RessCdn	8.74	.07
Am PetCp	7.27	.01
Am PetCp A	7.35	.01
Amérifonds	9.65	.03
Asia Al A	6.86	-.04
Asie-Pac	5.58	-.04
Asie-Pac A	5.66	-.04
Can PM Cap	15.75	.06
Can PM CpA	17.98	.06
Cr RevSomA	13.45	.02
Cr&DivSumA	13.80	.04
Croiss	10.87	.06
Croiss A	10.89	.07
Div Can	13.50	.05
Div Can A	13.73	.06
Divers 40	12.94	.04
Équil Cons	9.83	.04
Équilibré	10.58	.03
IdActAmRER	6.72	—
IdAmTecRER	4.52	—
IdJapRER	5.72	—
Ind Oblig	10.39	—
IndEuroRER	5.92	-.01
IndIntlRER	6.46	—
Obl Mond	9.81	.07
Obl Mond A	9.81	.07
OblCrtTrm	10.00	.01
OblCrtTrmA	9.99	.01
Oblig	11.72	.05
ResCdnAl A	8.83	.08
Revenu	10.59	.04
Revenu A	10.61	.04
Sc&Tech Md	7.20	.02
Séc Can	14.43	.05
Séc Can A	14.56	.04
Som AcCdn	13.73	.03
Som AcÉtr	12.68	-.01
Som Cr&Dv	14.04	.03
Som Cr&Rv	13.08	.02
Sup Amér	17.12	—
Sup Amér A	17.29	.01
Sup Hypo	10.42	-.01
Sup hypo A	10.54	-.01
Sup Int A	10.28	-.06
Sup Intl	10.00	-.06
Sup MarÉmA	7.44	-.02
Sup Mr Ém	7.42	-.02
Sup obl A	11.59	.05
Sup Oblig	11.43	.04
Val GC Can	9.80	.02
Val GC Mnd	9.55	-.01
Varifonds	13.53	.04
CI - CLARICA PORT		
Asie-Pac	5.13	-.04
Asie-Pac A	5.13	-.04
CI Cdn Con	10.70	.02
CI Cdn Inc	10.49	.02
CI GlConPt	10.77	.02
CI GlGrPt	10.84	.01
CI GlMxGr	11.01	.02
CI Glo Bal	10.82	.02
CI Global	11.46	.02
CI Int Bal	10.99	.01
CI LandAm	10.00	—
CI MMF	10.05	—
CI Funds (CE)		
BPI MO II	8.96	.03
DDJ can HR	17.91	-.05
CI Funds Cl F		
RERIntValF	10.52	-.05
CI Funds Inc.C$		
Act can	23.67	.01
Act mond	14.07	-.02
Am Val RSP	8.53	.02
CI Europ	6.78	—
CI Exp	7.99	.05
CI Intl	13.37	-.03
CI Mondial	10.17	.02
CI RER Eur	8.19	—
CI RER Pac	3.86	-.03
CI VlTrRSP	11.22	—
Crois amC$	12.25	.01
Crois euro	12.79	-.01
Dividendes	14.56	.02
Dyn asia	9.36	-.06
Equil intl	14.20	.01
Glo Value	10.43	-.03
Intl Value	9.13	-.05
Land amér	10.58	.07
Land Can	9.24	.12
Land RERMd	6.91	.01
LandAm RER	8.23	.05
Mar Nouv	9.24	—
Mnd petSoc	16.07	.04
OblCrtTrm	5.45	.01
Oblig can	5.52	.02
Oblig mnd	4.58	-.01
ObligLgTrm	13.03	.07
OblMoyTrme	10.40	.04
Pacifique	9.23	-.07
Partic can	16.26	.04
petite can	20.23	.09
PlacDivers	11.82	.01
PlacemtCan	15.70	.01
REER cr am	4.40	.01
REER Tact	7.72	.02
REEROblInt	10.02	—
Rép strat	14.99	.02
RER Éne Md	15.02	.17
RER équInt	9.58	.02
RER Ges Md	6.60	.01
RER Gl Val	8.52	-.02
RER Gst Am	9.32	.04
RER Intl	5.93	-.01
RER IntVal	8.77	-.05
RER Japon	5.57	-.06
RER MarNou	6.28	—
RER Mond	3.61	—
RER PrCnMd	9.94	-.05
RER TélMon	3.04	.02
RERBiotMon	4.60	.05
REREcDémMn	7.11	.01
RERmndPSoc	6.04	.02
REROblMond	4.70	-.01
RERScSanMd	9.90	.09
RERSrFinMn	8.92	-.01
RERTechMon	3.22	.01
RRSPEurGro	4.95	—
Tactonics	8.13	.03
Val amér	13.20	.06
CI Funds U$		
Amér U$	7.58	.09
CI Euro U$	4.86	.03
CI int U$	9.58	.02
CroisAm U$	8.78	.05
Equ int U$	10.18	.06
Gl Sm U$	11.52	.09
Gl Val U$	7.47	.01
Intl Vl U$	6.54	-.01
Mar Nou U$	6.62	.03
Mondial U$	7.29	.05
Ob Mond U$	3.28	.01
Pacif U$	6.61	-.02
CI Harbour C$		
FrGr&InRSP	10.53	—
Harb AcEtr	9.31	—
HarbCr&Rev	12.23	.02
Harbour	12.25	.03
CI Opps Funds C$		
Altrinsic	111.49	—
BPI Am Op	122.63	—
BPI GO III	95.24	—
BPI MO	19.99	—
CI Trident	167.08	—
Land GlOpp	110.79	—
MltiMgrOpp	100.10	—
Mon Oc Inv	105.25	—
RER AO inv	102.45	—
RER Md Ocl	98.39	—
RER MO III	101.53	—
RER MO inv	102.47	—
CI Opps Funds U$		
AltrinsicU	79.54	—
BPI AmOpU$	87.49	—
BPIGOIIIU$	67.95	—
CI Trid U$	118.93	—
Ld GlOppU$	79.05	—
MMgrOpp U$	71.42	—
Mnd Oc Inv	75.09	—
CI Portfolio		
CI RER EqP	9.76	.02
CIPRCrMax	8.88	.02
CIPRERCons	9.97	.02
CIPRERCr	9.42	.02
CIPrtCrMax	8.91	.02
CIPtConMon	10.03	.02
EqPtMond	9.78	.02
Glo Gr Pt	9.43	.01
Pt prudCan	10.61	.02
Pt rev can	10.79	.02
PtCanCrMax	9.53	.03
PtCanCrois	10.09	.03
PtCanEquil	17.29	.03
CI Portfolio U$		
CIEqPortU$	7.01	.05
CIPrtCroiU	6.76	.04
CIPtConsU$	7.19	.05
CIPtCrMaxU	6.38	.04
CI Sector C$		
Act euro	6.56	-.01
Act Jap	9.08	-.09
ActGestMon	7.09	.01
ActSec Mon	12.50	.02
Am Val	8.75	.02
Biotec mon	9.44	.12
BPI Act Am	4.73	.02
BPI Act Md	4.88	.01
BPI ActInt	5.30	—
CI Exp	8.07	.04
CI Gst Am	9.54	.04
CI Intl	8.01	-.03
CI Val Tr	11.30	—
Crt-Terme	9.07	—
EcoDémoMon	10.73	—
EnergieMon	15.28	.17
Equil intl	8.69	—
Glo ValSec	10.46	-.03
Harb AcEtr	9.31	-.01
Harb Sect	13.34	.03
HarFrGr&In	10.52	-.01
Intl Value	8.95	-.05
Land Can	10.78	.13
LandSecAm	9.41	.06
LandSecMon	6.96	.01
Mar nouv	7.58	—
Mon PetSoc	5.68	.01
Oblig Can	10.32	.04
Oblig Mond	9.76	-.02
Pacifique	5.71	-.04
ProdConMon	21.89	-.07
ScSantéMon	17.97	.15
Sct Rv Éle	11.21	.02
SecPlaCan	10.24	.01
Sel can	10.29	.03
SerFinMon	18.90	-.03
Sig Div	10.72	.02
SigAmPetSo	5.37	—
SignResCan	12.63	.10
SigOblsoc	9.99	.02
Techno mon	11.26	.04
Télé mond	12.50	.02
CI Sector Cl F		
PlacCan	10.32	—
SePlaceCan	7.40	.04
SgOblSoc	10.00	—
SgOblSoc	7.17	.04
CI Sector U$		
Act GsMdU$	5.08	.03
Am Val U$	6.27	.04
Amér U$	6.74	.07
AmPetSocU$	3.85	.02
BiotMondU$	6.76	.11
BPI AcAmU$	3.39	.03
BPI AcInU$	3.80	.02
BPI AcMdU$	3.50	.03
Cdn Inv U$	7.34	.04
CI Exp U$	5.78	.05
CI ValTrU$	8.10	.04
Crt-trm U$	6.50	.03
EcoDémMdU$	7.69	.04
EnergMonU$	10.95	.17
Equil intl	6.23	.03
Euro U$	4.70	.01
Gst AmerU$	6.84	.07
Harb AcEtr	6.67	.02
HarbSec U$	9.56	.07
HarFrGr&In	7.54	.03
JaponaisU$	6.51	-.03
Land CanU$	7.72	.13
LandMon U$	4.99	.03
Mar NouvU$	5.43	.02
Mondial U$	8.96	.06
MonPtSocU$	4.07	.03
Obl Can U$	7.40	.07
Obli MndU$	6.99	.02
Pacif U$	4.09	-.01
ProConMdU$	15.69	.03
ScSanMonU$	12.88	.17
Sct Rv Éle	8.03	.05
Sel can U$	7.37	.05
SerFinMdU$	13.54	.04
Sig Div	7.68	.05
SigOblSoc	7.16	.05
Tech monU$	8.07	.07
Tél mon U$	8.96	.06
U$ S-Term	10.13	—
Val Int U$	6.41	-.01
Val mnd U$	7.50	.02
CI Signature C$		
Am pet soc	24.72	.04
Corp Bond	9.54	.01
Équil can	12.49	.04
RER amPSoc	6.24	.01
Rev Div	13.00	.02
Sel can	14.17	.05
Sign Div	11.93	.02
SignResCan	10.75	.09
SigRevcan	8.81	.03
Tit Rev Él	12.21	.03
CI Signature U$		
Am PSoc U$	17.71	.11
-CIBC MM		
CIBC AGFS2	101.22	.31
CIBC CI S1	101.06	.39
CIBC FT S1	101.51	.25
CIBC MFCS1	100.45	.60
CIBC MFCS2	100.00	—
CIBC Placements		
Act euro	10.56	.02
Act japon	6.98	-.07
Amér lat	9.00	-.01
App Cap	18.30	.08
CdAcPrmOrd	15.69	.04
Cdn oblig	12.23	.05
CdnImpAct	12.52	.04
DémoAmNord	11.08	.02
Dividendes	17.07	.04
DmAmNrd-US	7.93	.05
Econ émerg	9.49	-.04
Energie	20.13	.15
Equilibré	14.62	.04
Ext-Orient	7.08	-.05
Hypothé	11.90	-.02
Immob cdn	12.70	.03
Int act	12.02	.01
Int oblig	10.99	.01
Md tech-US	6.18	.06
Met Préc	8.30	.03
Mond tech	8.64	.05
Pet Sc US	11.78	.06
Pet socInt	12.39	.03
PetSocCdn	15.77	.08
PtSocUS-US	8.44	.08
Res cdn	9.04	.04
Rev mens	12.05	.02
Soc financ	16.63	.03
SocCdnEmer	11.17	.03
ValLiqÉl	10.11	—
CIBC Protected		
IndCdnProt	10.39	.02
IndEquProt	9.51	.02
IndIntProt	5.38	.00
IndOblProt	9.97	.04
IndUSProt	7.07	.01
CIBC Pt S Gest		
Cr Dyn	9.01	.02
Cr Éq Gest	9.39	.02
Cro Gest	9.24	.02
Equil Gest	9.32	.02
REER Cr Gs	9.16	.02
REER CrDyn	8.89	.01
REER CrÉqu	9.38	.02
Rev Gest	9.85	.02
Rev Pl Gst	9.68	.02
CIBC Pt S GstU$		
Cro Gst	11.67	.05
Eq Gest	10.94	.04
Rev Gst	10.40	.03
CIBC: Index		
AsiePacInd	6.72	-.04
Ind cdn	14.89	.03
Ind Euro	7.25	.01
Ind intern	7.99	-.01
IndBoursUS	19.69	.05
IndBrUS-US	14.10	.10
IndMarcEme	8.56	.00
IndNasdaq	3.51	.02
IndNasdaq	2.51	.03
IndObl Cdn	10.27	.04
IndOblInt	9.60	.00
InOblCdnCT	10.13	.02
REERInd US	8.80	.01
REERIndEur	6.30	.01
REERIndInt	6.80	.00
REERIndJap	4.52	-.02
REERIndNas	4.52	.02
Clarington Cdn$		
Act intl	9.50	.02
Act mond	11.77	.05
Act mond	7.23	.03
Amér crois	6.26	.02
Asie-Pac	10.62	.02
Can Croiss	9.09	.03
Can Obl A	10.87	.03
Can Valeur	11.32	.00
CatActCdn	9.46	.03
CatValAm	14.19	.11
CatValMd	8.33	.01
Cdn act	17.42	.04
Cdn div	8.25	.01
Cdn équil	14.43	.03
Cdn obl B	10.86	.03
Cdn revenu	8.02	.02
Cdn revIIA	9.52	.02
Cdn revIIB	9.82	.02
Commmond	9.23	.02
CtScSntM	8.50	.09
Div Rev	10.28	.02
Mond Rev	6.66	.00
Navell RER	4.37	.05
Navellier	3.86	.04
Navellier	4.69	.05
Pet Soc ÉU	14.15	.06
PetSoc Cdn	17.97	.05
PetSoMon	13.80	.02
RER ActMon	6.87	.03
RER ComMnd	2.61	.01
RER Md Rev	7.08	.00
Rev c t	10.76	.00
Clarington CrPt		
Pt Am Bse	10.97	.06
Pt Can Bse	11.24	.02
Pt Md Bse	10.57	.04
Clarington US$		
Act IntlU$	6.80	.04
Act mondU$	8.42	.07
Amér crU$	4.48	.03
CommMondU$	6.61	.05
Mnd Rev U$	4.77	.02
Navellier	2.77	.04
Coop/Cr Suisse		
Act Int	6.25	-.02
Amplvalcap	4.86	.02
moncapris	4.33	.01
MonSci&Tec	3.92	.02
Coop/Crystal		
IndiceMond	11.10	.05
RER Indice	7.42	.02
-Cormel		
Actions	6.22	—
Equilibré	14.06	—
-COTE 100		
Excel	10.58	—
EXP	14.41	—
PREMIER	18.16	—
REA	10.76	—
U.S.	11.40	—
VTA Ac Am	8.29	—
VTA Ac Cdn	10.41	—
VTA Rep	10.12	—
VTA Rev	10.78	—
-Creststreet		
Resources	12.75	—
-CTI Fonds		
ActionsCan	11.69	.14
Desjardins		
Act Can Vl	11.17	.02
Actions	25.22	.07
Americain	8.32	.02
Asie/Pac	9.13	-.05
Croissance	17.26	.12
Div T	10.62	.02
Divers amb	9.87	.02
Divers aud	11.02	.02
Divers Mod	10.82	.01
Divers Sec	10.55	.01
Dividende	17.05	.03
Enviro	16.73	.04
Équilibré	14.27	.03
Éth Équil	9.31	.04
Éth N Amér	7.29	.06
Éth Revenu	9.23	.02
Europe	7.98	-.01
Hypoth	4.58	—
Intern	28.24	.05
Mond équil	8.02	.00
Oblig	5.37	.02
Promettrs	8.78	.01
Québec	12.43	.01
Québec T	10.15	.01
RER Intl	7.94	.02
Sc et Tech	5.37	.01
Sél amér	6.14	.07
Sél can	11.18	.06
Sél équil	9.79	.04
Sél mond	8.36	.08
SélCartier	10.89	.04
-Diamant		
DiamantSCC	10.97	.00
VALM	9.97	-.03
Dyn Balanced		
Cmn U$	5.62	.01
CmnCdnBal	8.08	.03
ComMonÉqu	7.85	-.01
DynPrAssMd	4.81	—
DynPrAssoc	5.15	.02
Fds de Fds	9.34	.04
Dyn Focus +		
Cat mon SF	4.97	.03
Dy eq Fc +	9.80	.03
Dyn ges rc	11.88	.06
DynFc+ Am	6.93	.01
DynFc+Can	9.36	.01
Fo+ Cat am	5.21	.01
Fo+Cat can	6.04	.01
Fo+FidRev	12.86	.04
Immob Foc+	13.03	.04
MondialFc+	12.29	—
PetEntFoc+	3.63	.01
RessourFc+	7.53	.01
World Eq I	9.78	—
Dyn Income		
Cdn HYB II	5.00	—
cdnoblgvm	5.33	.01
Cnd Div	11.51	.01
Div Inc	10.93	.03
Dyn	9.43	—
Dyn Div	6.93	.02
Dyn marmon	5.30	—
Dyn Ob Md	4.51	—
Dyn Revenu	5.29	.02
ObCnHRend	2.68	—
oblig cdn	4.34	.01
DYNAMIC MUTUAL		
Alpha Perf	9.78	—
Contrterme	11.78	-.07
diversiTst	11.15	.04
Dyn Act St	10.23	—
DynPwrStra	13.68	—
Dynamic Power		
Am Gr I	8.94	.09
Am Gr I U$	6.40	.09
Dyn Pwr éq	5.71	.02
Dyn Pwr Ob	5.03	.01
DynP crint	3.78	.02
DynP croca	4.66	—
DynP Eur	4.03	.02
DynPwrCrCn	13.24	.01
PwrCatCrAm	3.59	.03
PwrCrAm C$	4.77	.05
PwrCrAmU$	3.41	.04
PwrRERCrAm	3.35	.04
Small Cap	6.16	.02
Dynamic Spec		
CMPFndSoc	7.34	.01
Dyn monimm	5.78	—
Dyn MonSS	3.83	.02
Dyn montec	2.74	.02
Dyn Québec	6.86	.12
Dyn RÉA	6.52	.13
DynResMond	11.73	.09
Immob mond	20.92	—
IMSA	9.59	.01
Mét préMnd	8.74	.07
MétPrécCan	3.09	.02
MonDébConv	7.82	-.02
RERScSanté	2.78	.01
ResNCanDom	25.86	.22
Scsantémon	4.12	.02
Tech mond	1.44	.01
TechmonRER	1.36	.01
Dynamic Value		
Cat Val am	3.93	.02
Div Val	7.45	.02
Dyn ex ori	5.01	-.02
Dyn valCan	5.12	—
Dyn valEur	3.89	—
Dyn valint	4.20	—
DynPrAmér	3.77	.01
DynPrCrDiv	5.84	.01
DynPrInt'l	4.58	.01
RER Val am	3.70	.01
RERVal int	3.51	.01
RERValEuro	3.38	—
RERValEx-O	2.74	.01
US Sml Cp	10.00	.02
Val am C$	9.66	.03
Val am U$	6.92	.05
Val Canada	18.80	.06
Val euro	14.77	-.03
Val Ex-Or	10.69	.03
Val int C$	10.58	.03
Val int U$	7.57	.05
DynamicNova Fnds		
Amé Latine	8.76	.02
Asie Pac	13.35	-.11
CanRessNat	21.12	.13
Cantech	10.36	.21
Cndrépact	3.67	.01
Crgrsoccnd	6.10	—
Crsoccdnmy	5.42	.01
Équl cdn	13.46	.02
Europe	7.43	-.01
Europe RER	3.46	-.01
Mar émerg	3.20	—
Md Rep Act	6.69	-.01
Mnd ActRER	2.73	-.01
Mond Act	5.00	-.01
MondMétPré	2.98	.01
MultiGest	9.80	.02
nov éq cdn	5.39	.02
RERMdRpAct	4.36	-.01
Techno US	5.69	.04
Val grscUS	10.54	.02
Valgrsccnd	8.72	.02
Valsccndmy	9.02	.04
Vl sc myUS	6.92	.04
VIRER SMUS	3.42	.02
DynamicNova U$		
MonRépAcrU	4.79	.01
VlScMyUSU$	4.95	.04
E&P - Advisor		
Act euro	6.08	—
Act Intl	8.09	.02
Act qual	9.85	.01
ActCan	21.71	.03
Actif oblg	10.31	.03
Am Cro RER	6.39	.03
Am MC RER	7.73	.08
Am moy cap	9.28	.11
Amér crois	16.13	.09
Asia crois	9.95	-.11
Cro & Rev	10.03	.02
Dividendes	10.03	—
Équilibré	11.10	.02
Md M Style	12.10	.01
Mond Sect	7.50	.05
Mond SectH	7.50	.06
Nouv Vague	11.48	.05
Oblig Soc	9.99	—
Occ croiss	21.22	.12
Pt Cr Gest	8.73	.02
Pt Cr Max	9.15	.04
Pt Equil	9.79	.01
Rev men él	12.35	.02
Rot de sec	11.10	.02
TotAct RER	10.57	.01
Total Act	8.57	.01
Val s res	17.65	.03
Val s resH	17.68	.03
-Elysium Wealth Mgt		
CEO Fund	14.08	—
Emissary Funds		
Act can	9.50	.01
ActMonRER	7.70	-.02
Crois Amér	7.48	.04
Int EAEO	8.17	.00
RevFixeCan	10.53	.03
US Sm/Mid	8.20	.07
ValeurAmér	7.51	.03
-Epic Capital		
Epic LP	1949.85	—
Ethical Funds		
Act Can	9.40	.01
Act euro	10.30	.03
Act Gl RER	6.01	.01
Act Glob	6.27	.01
Act Inter	10.96	-.01
Act NA RER	4.55	.01
Act Spé	11.34	.03
ActAmérNo	18.46	.04
Croissance	10.80	.03
CroissMond	9.81	.00
div can	11.68	.03
Equilibré	14.03	.04
Fron Pacif	2.01	-.01
Oblig Mond	5.13	.01
Revenu	11.36	.04
US Sp Equ	11.20	.09
Ethical Funds D		
Cdn Div	10.52	.03
EVOLUTION -Actif		
Cons cdn	10.96	.01
Crois Mond	8.70	.07
Croiss Cdn	11.23	.07
Equil Cdn	12.08	.04
SecAvenMnd	7.19	.07
EVOLUTION -Fonds		
Act canVal	13.30	.02
ActCdGrCap	11.27	.02
Américain	4.54	-.01
Démo Cdn	6.61	-.01
Equilibré	11.05	.00
Exp Québec	13.56	.05
Fin Techno	5.29	.02
Leadrs mnd	6.07	.00
Oblig	11.24	.01
REA	9.30	.05
RépAct cdn	9.55	.01
RER Amér	4.18	-.01
RER Md Ld	5.78	.00
Sélect FTB	5.91	.03
Tend Demo	5.98	.01
-Excel Funds		
Equil can	3.76	.01
Fond China	1.43	.00
Inde	7.96	.08
-Faircourt AssetMgt		
Inc Spl Tr	17.39	—
Split 5 Tr	13.80	—
-FÉRIQUE		
Actions	43.42	.09
Americain	8.65	.02
Equilibré	39.12	.08
Intl	6.05	.02
Oblig	37.69	.12
Rev CT	34.39	.00
Fid Focus C$ SrA		
Prod Cons	13.12	.01
RER Tech	3.58	—
RER Télé	3.89	-.02
Ress Nat	11.75	.07
Serv Fin	15.13	.02
ServFinRER	9.69	.02
Soin Santé	13.87	-.04
SoiSté RER	7.25	-.02
Tech	9.47	-.02
Télécomm	3.88	-.02
Fid Focus U$ A		
Pr Cons U$	9.40	.05
Res Nat U$	8.42	.09
Serv FinU$	10.84	.06
SoinSntéU$	9.94	.02
Sp télé U$	2.78	—
Tech U$	6.79	.02
FID Soc St Cap		
CDisAcCan	11.82	.02
Crois Amér	9.15	.02
Équil Can	11.20	.02
Et Nord	11.17	.03
Euro Cat	8.42	-.01
Expan Cda	11.11	.05
Ext-Orient	10.92	-.07
Front Nord	10.77	.02
Japon	9.55	-.06
Pet Cap Am	9.67	.03
Port Intl	9.60	.02
Pot Am	10.37	.11
Prod Cons	9.35	.01
Ress Nat	9.85	.06
Rev CT Can	10.28	—
Serv Fin	9.91	.02
Soin Santé	7.92	-.02
Tech	9.74	-.01
Télécomm	7.73	-.04
Fidelity C$ Sr-A		
Amér Lat	7.32	—
CDisActAm	8.67	.06
CDisActMon	8.80	.02
Cr AmérRER	6.76	.02
Crois Amér	20.88	.05
DiscActCan	18.66	.03
Équil Can	14.00	.04
Et Nord	11.19	.02
Et NordRER	11.13	.03
Euro RER A	5.57	-.01
Expan Cda	22.21	.10
Ext-Or RER	6.69	-.04
Ext-Orient	26.08	-.15
FdDAcMon R	8.81	.02
FdDActAm R	8.68	.06
FdDisAcMon	8.83	.02
FdDisActAm	8.72	.06
Fid Eur A	14.40	-.03
FidPotMd A	7.66	.02
FidPtMdRER	7.60	.02
Front Nord	16.27	.04
Gr Cap Can	17.24	.02
Japon	9.21	-.06
Japon RER	4.65	-.02
Mar Em	6.71	-.03
Obl CT Can	10.46	.01
Oblig Can	12.39	.05
Outrem RER	5.89	-.02
Outremer	7.71	-.02
Pet Cap Am	19.67	.06
PetCpAmRER	9.47	.03
Port Intl	24.95	.04
Pot Am	10.54	.11
Pot Am RER	10.25	.11
Pot Cda	10.57	.04
RA Can	19.49	.04
Rép Mond	13.74	.01
RER Pt Int	7.18	.02
RER Rép Md	7.67	.01
TitAmRdElA	8.67	-.02
val Amér	10.23	.03
Fidelity Ser T		
Act Disc T	22.54	.04
CroisAmérT	19.09	.05
DisActAm T	18.15	.13
Éq Can	13.84	.03
FdDisAcMnT	18.64	.04
FrontNordT	21.13	.05
Port IntlT	19.46	.03
RA Can	13.24	.03
Rép Mond T	11.16	—
Fidelity U$ Sr A		
Am Lat U$	5.24	.02
Cro Am U$	14.96	.11
Et Nord	8.02	.05
Euro A U$	10.32	.03
Ext-Or U$	18.69	-.01
FdDisAcAmU	6.25	.07
FdDisAcMnU	6.33	.05
Fid PtMdU$	5.49	.04
HtRd Am U$	6.21	.00
Japon U$	6.60	-.01
Mar Em U$	4.81	—
OutremerU$	5.52	.01
PetCpAm U$	14.09	.11
Pot Am U$	7.55	.11
Ptl Int U$	17.88	.12
Rép MondU$	9.84	.05
val Am U$	7.33	.06
-First Asset Funds		
Yld Opp Tr	23.63	.07
-First Assoc		
Act amér	7.48	.03
ActionCan	12.45	.03
ActionREER	11.58	.01
Rev élevé	13.75	.04
RevÉlevé R	12.97	.05
First Trust C$		
10UncmVl00	5.26	.02
Act Ved 01	15.02	.08
Biotec2000	7.38	.02
DOW 10 03	14.88	.06
FinMon2000	11.14	.02
FinMon2002	11.35	-.01
Gr Marq 98	12.11	-.02
GrSocMnd01	11.02	-.01
Inst Fin98	20.70	.04
Int DJ 99	2.80	.02
LCC 1999	14.57	.02
LCC 2000	11.93	.04
LCC 2001	11.64	.02
Nv Econ 00	2.97	.01
O 10 99	12.67	.09
Pha RER 00	11.39	.07
Pharm 02	14.74	.05
Pharm 98	16.21	-.02
Pharm 99	14.04	-.03
Pharma 00	9.60	-.01
Pharma 01	10.20	-.03
RcNA RER00	4.01	.04
Tech 2000	4.87	.02
Tech 2001	9.97	.05
Tech 98	12.41	.07
Tech 99	8.97	.04
First Trust U$		
10UnVl00U$	3.77	.03
Biotech U$	5.28	.04
DOW 10 03	10.66	.09
FinMon02U$	8.13	.03
FinMond U$	7.98	.05
Gr Marq U$	8.67	.02
Int DJ 99	2.01	.02
Nv Ec 00U$	2.13	.02
O 10 U$ 99	9.08	.10
Pharm 02	10.56	.08
Pharm 99U$	10.06	.02
Pharm98 U$	11.61	.03
Pharma 00	6.88	.02
Pharma 01	7.31	.01
Tech 2000	3.49	.03
Tech 2001	7.14	.07
Tech 98 U$	8.89	.09
Tech 99 U$	6.42	.06
-FISQ		
FISQ 0 cpn	5.65	.02
FISQ Muni	5.52	.01
-FMOQ		
Act Can	15.47	—
Act Intl	7.36	—
Équilibré	10.15	—
MM	10.01	—
Oblig can	10.75	—
Oblig intl	9.82	—
Omnibus	18.95	—
Placement	18.11	—
Fnds Pr Keystone		
Eu éli RER	2.94	.00
KSmdélite	2.49	.00
Md éli RER	2.63	.00
Pr eu éli	2.74	.00
Fonds Cartier F		
Ft Cro RER	5.39	.02
-Fonds Cr Select		
Cr Sélect	160.79	—
Fonds Hartford		
Act Cdn SC	8.99	.00
Act Cn DSC	8.79	.00
Act ÉU DSC	6.13	.01
Act ÉU SC	6.25	.01
Ch Glo DSC	6.57	.02
Chef Gl SC	6.74	.02
Cons DSC	9.51	.02
Conseil SC	9.59	.02
Oblig DSC	5.17	.02
Oblig SC	5.26	.02
PlVa ÉUDSC	8.74	.01
PlValÉU SC	8.82	.01
Fonds Keystone		
Saxon P Sc	7.08	.01
Fonds R		
Act.Cdn.	10.16	.04
ActCnPtCap	21.22	.12
ActMondial	11.18	.00
Amér RER	5.29	.01
Américan	5.56	.01
Asie	5.69	-.04
Asie RER	5.91	-.04
AudDistPt	10.88	.08
Dividendes	17.33	.03
DynDistPt	10.65	.06
Entr Dom	6.28	.00
EntrDomCan	9.00	.03
EntrDomRER	6.38	.00
ÉquDistPt	10.69	.05
Équilibré	31.16	.12
Europe	5.81	.00
Europe RER	5.97	.00
Lev Cp Hld	84.71	—
ModDistPt	10.58	.03
MonIncBal	8.86	.01
NA Ht Rend	8.46	-.01
Obligation	11.95	.01
PruDistPt	10.54	.02
Tec-MédRER	2.91	.02
Tech-Média	2.77	.01
Vie&Sante	8.76	.04
Vie&SntRER	7.99	.04
Fonds Scotia		
Amer Lat	11.98	.01
Can Équil	16.70	.03
Can Global	9.71	-.03
Can Pr Ord	16.88	.03
CanAm Ind	8.16	.01
CANAMREVC$	15.27	-.01
CAP GSA	7.86	.03
CAP PSA	7.96	.09
CAP RERGSI	6.33	-.01
CapDecMond	7.49	.03
CapGrScInt	6.32	-.01
CapRER DcM	7.45	.03
CapRER GSA	7.74	.03
CAPRER PSA	8.05	.09
CapRER PtS	7.10	.04
CnAmRvAMU$	10.93	.04
CpPetScMd	7.13	.04
Cr Dyn Sél	11.23	.03
Cr Pac	9.10	-.04
CrMoySél	11.02	.02
Crois Amer	9.14	.01
Crois Eur	8.21	-.03
Croiss Can	42.07	.09
croiss mon	28.73	.08
Div Can	24.22	.03
FaibleCap	17.81	.10
Hyp Revenu	10.88	.00
Ind amér	12.95	.03
Ind Nasdaq	4.39	.02
Ind Ob Can	10.51	.03
Indic Can	12.52	.03
indic Int	6.14	-.02
Jeunes Inv	7.52	-.01
PS cr dyn	10.70	.03
PS cr moy	10.72	.03
PSRevCrÉq	10.56	.03
PSRv&CrMod	10.41	.03
R CrDynSél	11.20	.03
Rende Gl	13.27	.04
RERCrMoySl	10.97	.02
Resource	8.32	.05
Rev Can	13.04	.04
RevCrÉqSél	10.60	.01
RevCrSél	10.39	.01
-Friedberg		
Gl-Macro	11.15	.03
FrkTmp Cl T C$		
Cdn Bal	13.33	.03
Cdn RépAct	13.09	.07
Dividende	13.63	.03
Intl Act	10.66	.02
Multinat	11.62	—
FrkTmp Investments		
Bal Gro T	14.03	.04
FrkTmp Investments		
Bal Growth	5.09	.01
FrkTmp Investments		
Bal Inc T	14.39	.04
FrkTmp Investments		
Bal Income	5.22	.01
Croiss max	4.67	.01
Croiss U$	3.54	.03
CroissMaxU	3.34	.02
PortCrMon	5.33	.01
Pt croiss	4.94	.02
PtCrMonU$	3.82	.03
Rev div	5.14	—
FrkTmp-BissA U$		
Act amér	19.81	.13
Act intl	6.07	.04
MltntlCFU$	2.81	.02
Multinat	15.07	.07
FrkTmp-Bissett-A		
Act amér A	27.66	.06
Act amérR	3.28	.01
Act cdn	52.79	.09
Act Cdn CF	4.95	.01
Act intl	8.47	.01
Cdn Bal	21.56	.04
DividendeA	21.09	.05
Grande cap	11.67	.02
Microcap	20.38	-.01
MM Fisc	10.38	—
Multi RER	3.78	—
Multinat	21.05	.01
MultinatCF	3.92	—
Oblig	13.16	.04
Oblig CF	5.74	.02
Pet cap CF	5.81	.01
Petite cap	45.62	.07
Revenu	14.15	.04
FrkTmp-BissF U$		
Act amér	20.39	.14
Act intl	6.25	.03
MltntlCFU$	2.88	.01
Multinat	15.50	.07
FrkTmp-Bstt-F C$		
Act amér	28.47	.07
Act amérR	3.38	.01
Act cdn	54.33	.10
Act Cdn CF	5.05	.01
Act intl	8.73	.01
Cdn Bal	22.17	.04
Dividende	21.70	.05
Grande cap	12.02	.01
Microcap	20.99	—
MM Fisc	10.50	—
Multi RER	3.90	—
Multinat	21.64	—
MultinatCF	4.02	—
Oblig	13.39	.05
Oblig CF	5.83	.02
Pet cap CF	5.91	.01
Petite cap	46.89	.07
Revenu	14.58	.05
FrkTmp-Frkln U$		
AGE Rev Él	7.30	.03
AmCrDyn CF	2.46	.02
Cr Mond CF	2.48	.01
CroGrCap	1.80	.02
CroGrCapCF	2.37	.02
Croissance	2.06	.01
FlexCpGrU$	1.38	—
Japon CFU$	2.74	-.02
MM CF	10.17	—
MondTélé	1.40	—
MondTéléCF	2.46	.01
Rev Strat	6.92	.03
San/Bio	2.90	.03
San/Bio CF	2.30	.02
Tech	1.42	.02
Tech CF	2.32	.02
US PtCapCF	2.71	.03
USPtCap	7.43	.09
FrkTmp-Frnkln C$		
AGE Rv Él	10.19	-.01
AmCrDyn CF	3.44	.02
Cr Mond CF	3.47	.01
CrGrCapR	2.61	.02
CroGrCap	2.51	.01
CroGrCapCF	3.31	.01
Croissance	2.88	.01
Flex CapGr	1.93	—
FlexCpGRSP	2.56	.01
Japon CF	3.83	-.04
MondTélé	1.96	—
MondTéléCF	3.44	—
MonTéléR	2.46	—
RER Cr Md	2.94	.01
RERpCap	2.69	.02
Rev Strat	9.66	-.01
San/Bio	4.05	.02
San/Bio CF	3.21	.01
San/BioRER	2.96	.02
Tech	1.98	.01
Tech CF	3.24	.01
Tech RER	2.20	.01
US PtCap	10.37	.07
US PtCapCF	3.79	.01
FrkTmp-Mutual C$		
Dec Cat U$	7.54	.04
Decouv Cat	10.53	.01
Mut Bal	5.70	.01
Mut Bal	4.08	.02
Mut Bal CF	4.43	.01
Mut Dec U$	7.55	.04
Mut Decouv	10.54	.01
Mut DecRER	10.64	.01
MutBalCFU$	3.17	.02
MutRER bal	4.70	—
FrkTmp-TmpltnC$		
Act Cdn	9.94	.06
Act Cdn CF	5.09	.03
Cdn RépAct	7.38	.04
Croiss CF	4.31	.01
Croissance	8.87	.01
Emerg CF	5.13	-.03
Emergents	7.30	-.03
Equ Mond	6.27	.01
Equilibré	8.36	.05
Euro CF	4.37	.02
Intl Act	12.17	.03
Intl ActCF	3.69	.01
Md Pet Soc	15.69	.07
MdPetSocCF	5.88	.03
Mond Oblig	9.60	-.02
RER Croiss	4.20	.01
RER Émerg	4.03	-.02
RER IntAct	3.48	—
RER MnPtSc	6.02	.03
RERÉqumond	4.44	—
FrkTmp-Tpltn U$		
Cro CF U$	3.09	.02
Croissance	6.35	.03
Emerg CF	3.67	-.01
Emergents	5.23	—
Equ Mond	4.49	.03
Euro CF U$	3.13	.03
Intl Act	8.71	.05
Intl ActCF	2.64	.02
MdPetSocCF	4.21	.04
Mnd Oblig	6.87	.01
MndPtSocU$	11.24	.10
-Front Street		
Casurina P	23.96	—
FSEGF I	14.82	-.04
FSEGF II	14.63	-.04
FSEGF III	14.22	-.03
SmlCapCdnA	2.61	.01
SmlCapCdnB	2.61	.01
SmlCapCdnF	2.61	.01
Spec Opp A	2.38	.02
Spec Opp B	2.38	.02
Spec Opp F	2.38	.02
-GBC Fonds		
Cro NA U$	8.58	—
Crois Can	32.19	—
Crois NA	11.95	—
Internat'l	10.30	—
Oblig Can	11.60	—
GGOF Blend - Cl		
Entreprise	23.05	.11
GGOF Blend - Mut		
Cdn LrgCpV	11.92	.04
Entreprise	21.96	.11
GGOF F Units		
Div Mens	9.18	.01
GGOF Gro - Cls		
Croiss Md	5.38	.01
Mond Tech	7.56	.03
Monptecap	9.58	.05
RER équint	4.92	.01
RERcroimon	4.10	.01
GGOF Growth -Mut		
Am Gro U$	9.85	.05
Amer Go	13.76	.01
Cdn Growth	16.25	.01
Cro Mond	5.13	—
Croisseuro	7.46	.01
Mond Tech	7.33	.04
Monptecap	9.17	.05
MonScSante	4.76	.01
RER Éq Int	4.96	.01
RERcroimon	4.01	.01
Tch Md RER	3.52	.02
GGOF Inc - Cls		
Dividmensu	9.39	.01
Oblig Can	10.23	.04
RER revint	9.64	.01
Revmenéle	10.47	.03
GGOF Income-Mut		
Cro Div	11.20	—
Div Mens	8.89	.01
Ob Cn RdÉl	10.54	—
Oblig Can	10.33	.04
RER revint	9.66	.01
Revmenéle	10.00	.03
RevmnéleII	10.65	.03
GGOF Value - Cls		
Cdn Bal	17.77	.03
RER val am	7.85	.03
Val Amér	11.45	.04
GGOF Value - Mut		
Cdn Bal	17.92	.04
Mar émerg	8.36	.05
RER val am	7.68	.03
Val Am U$	7.76	.06
Val Amér	10.84	.04
Val Jap	7.45	-.01
Val Mond	6.69	—
Gl/AGF		
Cdn Equil	14.92	.03
Cdn Gro II	11.64	.03
Cr Can Div	10.91	.12
Cro Asie	6.99	-.07
Crois Amér	5.41	.00
Crois Can	11.96	.03
Intl Equ	8.10	-.03
Oblig Intl	10.61	-.03
RER Cr Am	5.48	.00
US Gro II	10.27	.01
Gl/Beutel		
Action Can	13.10	.01
Can Pet Cp	20.04	.13
Équil Can	12.27	.02
Gl/Fidelity		
FidActamér	6.67	.02
FidActCdn	9.32	.02
FidActint	6.99	.01
Fidrépcan	9.95	.02
Gl/Goldmansachs		
US Equity	11.13	.05
Gl/Mackenzie		
Crois Euro	7.10	.01
Dividendes	12.99	.03
MacUnvUSGL	4.15	.02
Mar Émerg	7.07	-.01
Revenu	10.35	.03
SelMgrsCda	8.55	.03
Unv Gl Fut	4.70	.00
Gl/Sceptre		
Action Cdn	12.10	.01
Cdn Équil	11.12	.02
Oblig Cdn	11.10	.03
-Goodwood Funds		
Goodwood A	19.90	—
Goodwood B	9.38	—
-GrowthWorks Funds		
Rel Cdn	8.59	—
Hathaway Foc +		
American	5.55	.01
Bal Cdn	5.44	.01
Canadian	5.54	.01
Wealth Mgt	5.80	.02
World	5.47	.01
Héritage/Coop		
Cdn équil	9.90	.03
Cdn oblig	10.87	.04
Cdn princ	9.12	.01
CdnPremier	16.91	.01
-Highstreet		
Years U.S.	20.23	—
-Hillsdale Hedged		
AggCdnArb	15.60	—
AggCdnArbI	112.69	—
Cdn MN Eq	11.32	—
Eu Crv Dyn	8.24	—
HilPerCan	38.69	—
USMkNeutra	11.24	—
-Hollister Capital		
InvGraTr	9.16	—
HSBC Adv Ser C$		
AcGlRER A	9.29	.00
Act Amér A	7.35	.03
Act Glob A	9.39	—
ActAmRER A	7.71	.03
Actions A	9.36	.02
Asie Pac A	10.84	-.03
CrPetCp A	10.71	—
Equil A	9.58	.02
Euro Adv	8.92	.02
Hypo A	10.13	.00
IntlTitTec	7.05	.02
MarÉmer A	10.20	—
ObligCan A	10.31	.03
OblMdRER A	9.60	—
RevDiv A	10.44	.02
HSBC Adv Ser U$		
Act Glob A	6.72	.02
ActAmér A	5.26	.04
ActAmR U$A	5.52	.04
ActGLRU$ A	6.65	.02
Actions A	6.70	.04
Asie Pac A	7.76	.01
CrPetCap A	7.67	.03
Equil A	6.86	.04
Euro Adv	6.38	.03
Hypo A	7.25	.03
IntlTitTec	5.04	.03
MarEmer A	7.30	.03
ObligCan A	7.38	.05
OblMdRER	6.87	.03
Rev Div A	7.47	.04
HSBC Gestion com		
Act Amér	14.12	.05
Gc act can	22.50	.06
Gcactint	9.32	-.01
Gccrlgtrme	7.58	.07
GcCrPetCap	15.73	.08
Gcobligcan	11.31	.03
Gcoblint	10.68	.00
Gcrevdivcn	14.88	.02
HSBC Inv Ser C$		
Act Amér I	16.86	.06
Act Glob I	8.82	.02
ActAmRER I	5.72	.02
ActGLRER I	5.60	.01
Actions I	23.37	.06
Asie Pac I	7.30	-.02
CrPetCap I	16.14	.08
Equil Inv	17.68	.04
Euro Inv	17.90	.03
Hypo I	11.51	.00
IntlTitTec	3.37	.01
MarÉmerg I	5.53	-.01
ObligCan I	12.62	.03
OblMdRER I	11.12	.00
Rev Div I	21.17	.04
HSBC Inv Ser U$		
Act Amér I	12.07	.09
Act Glob I	6.31	.03
ActAmRERU$	4.09	.03
ActGlRERU$	4.01	.02
Actions I	16.73	.10
AsiePac I	5.22	.00
CrPetCap I	11.55	.10
Equil I	12.65	.08
Euro Inv	12.81	.07
Hypo I	8.24	.03
IntlTitTec	2.41	.02
MarÉmerg I	3.96	.01
ObligCan I	9.03	.06
OblMdRER I	7.96	.03
Rev Div I	15.16	.08
HSBC Mgr Ser C$		
Equilibré	9.64	.02
-IA - Hedge		
MultiStrat	10.25	—
IG Corp Class		
Act Can	10.95	.03
AGF Act It	10.05	-.02
AGF Cr Can	11.05	.01
AGF Cr É-U	9.88	-.01
AGF CrAsia	10.16	-.08
AGF CrCnDv	11.23	.03
BG Act Can	11.18	.01
Can Cro PC	10.98	.03
Can Pt Cap	11.29	.05
Can VlGrCp	11.03	.02
Cr Lat-Am	11.89	.05
Cr MC Euro	11.66	-.01
Cr Panasia	10.49	-.04
Cro GC É-U	10.05	.00
Cro Nrd-Am	10.23	.00
Déc É-U	10.09	.03
Ent Québec	10.78	.03
Entre Can	11.06	.00
Euro Gro	10.25	-.03
Fid Act Am	9.99	.03
Fid ActCan	11.63	.02
Fid ActInt	10.12	.02
Fus & Acq	12.02	-.01
Gest Rend	10.12	.00
Gl Com él	11.28	.14
Gl Srv Fin	10.93	.00
Glo Sc&Tec	11.08	.07
Globale	10.29	.00
GlSnsSanté	9.78	.05
GS Act Am	11.05	.06
Intl Pac	10.01	.01
Japonaise	10.28	-.09
Mac UnUSGL	10.12	.06
MacGsSlCda	10.14	-.01
MacIvy AcÉ	9.42	.01
MacIvyEuro	9.26	.01
McUnv MrEm	12.28	-.03
Md Pr Cons	10.19	.00
Md Res Nat	11.07	.12
Mond Infra	9.82	-.02
Pet CapInt	12.14	-.06
Pet Cp É-U	12.89	.07
Sc Act Can	10.68	.01
Summa	11.08	.04
Tem ActInt	10.43	.01
Val Gr É-U	9.68	.01
IG/100% RSP Ser A		
IG FdRERCr	8.40	-.02
RER Gl ScT	3.58	.03
RER Gl Global	7.66	-.02
RERCroJap	4.44	-.03
RERVIGCÉUA	8.48	.01
IG/AGF Series A		
AGF CrCan	11.97	.03
AGF CrCnDv	10.93	.12
AGF Cro Am	5.42	.00
Can équil	14.94	.03
Cdn Growth	11.65	.02
Cro Asie	7.00	-.07
Intl Equ	8.11	-.03
RER Cr Am	5.49	.00
US Gro II	10.28	.01
IG/Allegro		
Dynamique	7.10	.01
Enr Dyn	7.71	.02
EnrModDyn	9.18	.02
Mod Dyn	8.56	.01
Modéré	8.65	.01
Prud Mod	9.12	.02
Prudent	9.79	.01
IG/Allegro Ser A		
Ener Dyn	7.72	.02
EnerModDyn	9.19	.02
Modéré Dyn	8.57	.01
Mondéré	8.66	.01
Pru Mod	9.14	.02
Prudent	9.82	.01
Pt dynami	7.11	.01
IG/Beutel Series A		
Act Can	13.12	.01
Équil Can	12.28	.02
IG/Fidelity Ser A		
FdFidd'aci	7.00	.01
FdsFidd'at	6.68	.02
FidActCan	9.33	.02
FidRepCan	9.97	.02
IG/Goldmansachs A		
US Equity	11.14	.05
IG/Mackenzie Ser A		
Cro Europ	7.10	.00
Dividendes	13.00	.03
MacUnvUSGL	4.16	.02
Mar Émerg	7.07	-.01
Sel Mgrs	8.56	.03
Unv Gl Fut	4.71	.00
IG/Sceptre Ser A		
Act Can	12.11	.01
Can Équil	11.13	.02
IG/Templeton		
Act Intl	8.07	.00
Oblig Mond	9.15	-.03
Rép Mond	9.76	.01
IG/Templeton Ser A		
Act Intl	8.08	.00
RépartMon	9.78	.01
ING Fonds		
Act Ausas	10.41	-.07
Act can	8.87	.02
Act É-U	6.30	.02
Act Europe	6.34	.01
Act Japon	6.42	-.07
Act mar ém	10.24	-.06
Act Mond	7.36	.01
Act PetSoc	13.31	.16
Commun mon	2.17	.02
Div Rv Can	11.84	.03
Éq can	10.46	.03
Oblig can	10.46	.03
Ren Mond	7.37	.00
RER Act ÉU	6.21	.02
RER ActMd	7.28	.01
Res can	11.31	.09
Serv finan	10.74	.03
Tech Mond	3.57	.03
-Integra Funds		
Acadian It	3.68	-.01
-Integra Funds		
Act Intl	9.68	-.01
ActCanVlCr	10.74	.02
Actions	12.34	.04
-Integra Funds		
AnlCoreUS	4.45	.01
Cons Alloc	12.52	.03
Diversifié	25.63	.08
-Integra Funds		
Équilibré	12.49	.04
-Integra Funds		
NWQ EU GC	5.63	.02
-Integra Funds		
Oblig	16.51	.05
-Integra Funds		
Rép croiss	11.44	.03
Répart Str	11.74	.03
-Integra Funds		
US Pet Cp	7.17	.03
US Val Cr	7.00	.04
Investors		
BiensImmob	4.68	—
CdnRevÉlev	9.27	.02
Glo Oblig	5.46	-.02
Hypo	5.00	—
Oblig Entp	10.46	.03
Oblig Gouv	5.02	.01
Revenu	5.65	.01
Investors Series A		
BiensImmob	4.68	—
CdnLgCpVal	14.46	.03
CdnSmCpGro	10.33	.04
Cr nord-am	17.71	.06
CroGrCpÉU	12.22	.06
Crois Mond	5.13	-.01
CroLat-Amér	7.36	.03
CroPanasia	9.17	-.05
CrRetraite	7.96	.01
Decouv É-U	16.66	.05
Ent Québec	12.90	.04
Fdsderépar	5.34	.02
Fus et Acq	12.52	-.02
Glo Sci&Te	8.69	.07
IG FdàPtCp	16.73	.07
IG FdCddeR	12.33	.03
IG FdGlCmé	2.86	.03
IG Fds Glo	9.53	-.02
IG Fdsd'ac	12.29	.03
IG Fdsd'en	8.62	.00
IG FdsdeDi	18.08	.03
IG FdsEqCd	11.43	.03
IGFdCrMyCp	12.85	-.01
IGFddeCrEu	9.49	-.02
IGFdgloser	8.55	.00
ItlPacifiq	5.85	-.02
Japonais	8.07	-.05
MutuelCdn	13.63	.02
Port Crois	10.95	.01
PtCroPlus	8.79	.01
PtRevPlus	6.88	.01
RetCrÉle	8.74	.01
RetPlus	6.87	.01
Summa	9.96	.04
VlGrdCpÉU	53.77	.06
K-A Conseiller		
ActMondRER	5.81	.01
Al actions	6.77	.02
Alt croiss	5.62	.02
Comm-e RÉR	3.83	.03
Sci&TecRÉR	3.40	.03
Keystone		
EnrCr Lg T	60.40	.15
EnrCrMxAct	57.97	.12
EnrCrMxLgT	52.17	.08
EnrCrRevEq	54.16	.10
EnRevCrPr	55.35	.09
NE Cr LT	61.07	.07
NE CrM.act	58.90	.11
NE CrMxLT	61.92	.06
NE ÉqCrRv	57.05	.09
NE RvCrPr	59.14	.09
-Laketon Invest		
Act mond	119.33	.09
Bond	169.74	.52
Cdn Equity	77.13	.18
PrCrActAm	103.54	.23
PrCrActCan	6.77	.02
-Lasalle		
Actions	4.96	—
Equilibré	5.37	—
-Lawrence Asset		
HilPfdSh I	25.00	—
HilPfdShII	14.70	—
HiPays-Equ	16.04	—
HiPays-Pfd	25.00	—
-Leeward Hedge Fund		
Bull&Bear	1589.52	—
-Legacy MBF Fund		
Legacy MBF	10.00	—
Mac Ivy M Ser		
Enterprise	10.25	.06
Mac Unv B Ser		
Sel MgrCda	10.47	.04
Mac Unv C Ser		
SelMgrsCda	10.41	.04
Mac Unv M Ser		
SelMgrsCda	10.53	.04
Mack - MAXXUM T		
MAX ÉquCdn	15.23	.03
Retraite	12.45	.04
Mack Cap M SrC$		
Ivy Euro	10.23	.01
Pacific	11.01	-.02
Unv Am Cr	11.60	.04
Unv Gr Tr	10.02	.03
Wld Em Gr	10.29	-.02
Mack Cap Ser B		
U CC g sél	8.26	.03
Un gsélJap	9.36	.00
UngsélE-O	10.98	-.02
UnvSanCap	9.20	.01
Mack Capital C$		
Act md Cap	5.74	.01
CC am val	6.00	.02
CC Rd Géré	10.43	.03
CCcangesrn	10.30	.00
Cdl CC val	11.44	.01
Comm-e Cap	3.93	.04
Cund Amer	10.14	.04
Iv CC act	10.26	.02
Ivy Euro	9.57	.01
Ivycapcan	10.25	.03
IvyEntCap	11.17	.06
KS P CC eu	5.39	.00
KS P CC eu	5.83	-.01
MAX CdnVal	9.52	.03
Sci&TecCap	3.30	.03
U CC am fc	4.33	.02
U CC Ave	7.68	.04
U CC CanCr	10.14	.06
U CC euro	8.33	-.04
U CC g sél	6.51	-.01
U CC g sél	5.56	.02
U CC gest	8.22	.03
U CC Int	6.59	-.01
U CC md et	4.99	.00
Un gsélJap	7.73	.00
UnCC TdCr	7.83	.02
Unccmdimm	11.63	.00
UnCCmdmepr	30.56	-.03
UnCCmdress	15.57	.11
UnccmdSc&T	2.92	.01
UnCCSciSan	6.72	.01
UnCCSerFin	8.11	-.01
Ung.selE-O	9.84	-.02
Ungsélint	7.44	.00
Unmdforcro	6.45	-.01
Unv Am Cr	11.49	.04
UnvTecÉmer	1.69	.02
Mack Cund C$		
C ÉquilCan	6.81	.01
C Séc Can	7.71	.02
C Valeur	7.67	.01
Cdl Ren C	8.94	.03
Cdl Val A	19.19	.02
Cdl Val B	21.03	.02
CdlCanSécA	26.59	.08
CdlCanSécB	31.65	.10
CdlValRÉRA	6.29	.01
Mond équil	6.13	.04
Mack Cund Cl T		
Cdl md eq	13.99	.09
Équil can	14.08	.02
Mack Cund U$		
CdRen C U$	6.40	.05
Equil mond	4.38	.04
Val C U$	5.49	.03
Mack Funds T		
Équilibré	13.35	.03
Mack Ivy C$		
Glo Bal	5.15	.01
Iv Act Étr	23.57	.04
Iv Cr rev	19.86	.07
Iv Ent	3.89	.02
IvactétRÉR	10.85	.02
Ivy Cdn	24.47	.06
RSP Gl Bal	9.83	.02
Mack Ivy Cl F		
IvAcÉtF U$	4.09	.02
Mack Ivy Cl T		
Glo Bal	12.45	.03
Iv Cr Rev	13.18	.04
Mack Ivy U$		
Glo Bal U$	3.69	.02
Iv Act étr	16.87	.09
Mack Multi Strat		
ActCvAc/Vd	9.44	—
Multistrat	11.13	—
MultistrU$	7.99	.03
Mack Univ C$		
AméfortcrR	3.46	.02
Can Equil	6.37	.03
CrMxEU RER	3.96	.02
Cro Max EU	7.84	.04
GesSel RER	6.70	.00
Gest Sel	5.75	.00
Int actRER	3.03	.00
Md Av RER	4.32	.00
Md éth RER	4.48	.00
MdScTecRER	1.30	.00
Mnd StraOb	5.71	-.02
Mon CroRÉR	3.08	.01
Mond Ave	6.51	.00
Rev MndRER	4.85	.00
Santé RER	8.02	.01
Sel É-O	10.16	-.02
SerFin RÉR	8.93	-.01
U amévls r	5.57	.02
U amvals r	3.05	.01
U CanCrois	15.77	.10
U Eur RÉR	2.84	-.01
U Euro occ	10.23	-.04
U G In RÉR	7.79	.00
U G.sélÉ-U	5.57	.02
U Gest Can	9.13	.03
U Int Act	9.13	-.01
U Mét préc	12.27	-.01
U Ress Can	17.42	.07
Ug.séJpRÉR	9.72	-.05
Un Avenir	15.13	.08
Un TdCrRÉR	7.90	.02
UnvtecémeR	2.39	.02
Mack Univ T		
U Can éq	12.84	.07
Mack Univ U$		
Mét Préc	8.78	.02
Mond rev	3.47	.01
U amvls rU	2.18	.01
U Can éq	4.56	.04
U CanCr U$	11.29	.11
U Euro occ	7.32	.00
U Gest sél	4.11	.01
U Int Act	6.54	.01
U Res can	12.47	.09
U Strat ob	4.09	.00
Un Av U$	10.83	.09
Mackenzie C$ M		
Bond	10.19	.03
ShTermBond	11.96	.02
Mackenzie Cap U$		
Amé g rend	10.19	—
IvFoÉqu U$	7.35	.04
U US ÉmGr	3.10	.03
UnccmdSc&T	2.09	.02
Ung.sélE-O	7.04	.01
Unmdforcro	4.62	.01
UnvFinServ	5.80	.01
Mackenzie Funds		
Corp Bond	4.83	.00
Crois	15.75	.02
Équilibré	7.81	.02
Hypo	2.04	.00
Oblig	12.41	.04
OblRenRéel	9.84	.04
Rev 0.4$	8.68	.03
Rev 1$	4.96	.02
Rev Élevé	10.56	.01
ShTermBond	10.30	.01
MackenziStarC$		
Can cr lt	64.16	.13
CanCrM.act	75.87	.27
CanCrMaxLT	66.63	.21
CanÉqCrRev	75.26	.20
CanRevCrPr	67.94	.16
ÉCrM.act	58.28	.16
EnrCrMaxLT	75.82	.23
EnrCroisLT	71.90	.14
EnrÉquCrRe	77.86	.11
EnrRevCrPr	78.00	.11
Int ÉqCrRe	78.59	-.01
IntCrMaxAc	60.52	.09
IntCrMaxLT	65.90	-.01
NE cr lt	73.00	.09
NE CrM.Act	74.56	.14
NE RevCrPr	88.11	.07
NEÉqCrRev	77.57	.16
MackenziStarU$		
Int cr m-a	58.83	.31
Int cr max	66.28	.23
Int éq cr	77.86	.27
Maestral Fonds		
Act amér	6.71	.02
Act can	8.88	.02
Act Can FC	8.50	.06
Act mond	5.86	.00
ActmondRER	5.76	.00
Cr Québec	25.74	.07
Div Can	10.97	.04
Oblig can	10.29	.03
Rép actif	8.63	.02
Santé&bio	6.13	.03
Tech&télé	2.47	.02
Manulife MIXFds		
CatMonTri	10.42	.01
CtCnSéTri	11.07	.03
Act Mond	9.98	—
AIM DisCan	11.17	.03
Am Moy Cap	10.46	.11
Ap Act Can	11.46	.02
App CnGrCp	11.11	.02
AppAmMoyCp	9.94	.06
Appr Mond	11.08	—
CAppAmGrCp	10.16	.01
Cat cr int	10.00	-.01
Cat japon	10.61	-.03
CatAppInt	10.32	—
CCrAmGrCp	10.03	.03
CEssAmGrCp	10.17	.03
Cr Gr Cap	11.86	.02
CrAmerMyCp	11.10	.05
CtAcAmToS	10.64	—
CtAcCnToS	11.79	.05
CtAcMnToS	10.85	—
CtOccCrE&P	12.16	.07
EssCanGrCp	10.92	.01
Fl Cro Am	10.12	.04
Fl DA Cda	11.71	.02
Fl Pt Intl	10.34	.03
Mond Sect	10.40	.07
RenCrtTrm	10.12	—
Manuvie-Cabot A		
Act can	20.61	.03
Mnd MltSty	9.71	.01
Val S res	17.36	.03
Maritime Elite		
Act Amér	11.78	.11
Act Can	11.32	.02
Act É-U	10.36	.05
Act Intl	11.64	.14
Can F Cap	11.98	.03
Équilibré	11.16	.02
Rev Can	10.38	-.04
Mavrix Fonds		
Amér Croi	4.19	.03
Cdn Inc Tr	10.52	.01
Croissance	2.05	.01
Div & Rev	10.51	.01
Divers	4.89	.03
Enterprise	1.82	.03
Explor	16.70	.10
Mondial	10.76	.09
Sierra Act	3.62	—
Str ActCan	3.98	.05
Str Oblig	5.13	.01
Mawer		
Act amér	17.49	.07
Act can	21.02	.00
Diver can	15.03	.04
EqCnRetEp	14.31	.03
NouvCanada	22.49	.04
Oblig can	11.50	.05
World	22.93	-.03
MAXXUM		
Crois Div	16.50	.03
MAX ActCdn	14.63	.03
MAX Div	13.66	.03
MAX ÉquCdn	9.70	.02
MAX Revenu	6.24	.02
MAX VI Can	7.43	.02
Retraite	9.57	.03
MB Pooled		
Act amér	111.73	.23
Act Md Cro	9.49	.00
Act Md Val	9.51	.00
Act mond	12.23	-.01
d'act can	64.52	.14
d'act int.	7.33	-.02
D'act. Can	9.79	.02
D'actCanpl	10.31	.02
D'actcanva	10.34	.02
Eq. de cro	11.77	.02
équ. de va	9.59	.02
ÉquCrCRet	11.95	.02
équilibre	10.37	.02
Priv équil	9.92	.02
revfixàLT	10.22	.06
Sel ActCan	8.72	.02
Sel ActMon	6.55	.00
Sel Equil	8.84	.02
SelTRevFix	10.35	.03
Titàrevpl	10.36	.01
TitRevFixe	56.39	.18
McElvaine		
McElvaine	17.19	—
McLean Budden		
act amér	34.59	.08
Act Mond	7.69	.00
Act valeur	11.86	.02
Decrod'act	24.86	.04
Équ val	10.90	.02
Équilibré	16.94	.03
intl	8.35	-.02
RevenuFixe	12.58	.04
MD (Gestion)		
Act Amér	7.15	.01
Actions MD	16.17	.03
CollActCan	10.22	.01
Cr PtCp US	3.49	.03
CrGrCapUS	4.54	.01
CrRGrcapU	5.77	.02
Div MD	16.25	—
Equil MD	17.09	.03
Intl Cro	5.81	—
IntlCroisR	5.69	—
Ob Mond MD	11.33	—
Obl/Hyp MD	10.45	.01
Oblig MD	7.15	.03
Pl Aven MD	9.04	.02
REER ActMd	6.28	—
REER PlAve	8.59	.02
Sélect MD	13.85	.03
VI GC USMD	7.74	.03
VREERGCUS	7.59	.03
-Med Disc LSVCC		
DMCI	10.08	.02
FDMC II	9.66	—
Meritas SRI		
Act Amér	7.54	.04
InJantziSc	9.71	.02
Intl Equ	6.86	-.02
Oblig Can	10.53	.04
-Middlefield		
Alt En Cl	4.94	—
Cdn Bal Cl	10.48	-.01
Enh Yield	11.10	.02
Gl Tech Cl	7.68	-.01
Growth	4.01	.02
IncomePlus	12.02	.02
Ind Inc Cl	10.38	.03
IndActPlus	7.21	.01
Resource C	10.29	.06
US Equ Cl	7.25	.01
Montrusco Bolt		
Crois Plus	8.18	.01
Équil Plus	8.98	.01
Rev Mond	10.38	-.01
Val Plus	7.92	.01
Montrusco BT-B		
Act Amér	12.45	.08
Act Can	17.06	.05
Act can +	13.98	.06
Act EAEO	8.49	.03
Act Mond	11.49	.04
Can PetCap	18.98	.07
Équilibré	11.18	.03
FidRevenu	11.55	.15
Mmt TSX100	19.13	.07
Rev Fixe	11.53	.04
Montrusco C$		
Cdn Co Equ	6.68	.02
Enterprise	30.40	.10
Équil +	10.89	.04
Europe C	7.49	.02
Ob Ind +	10.68	.02
T-Max	10.00	—
Montrusco U$		
Act Am Imp	7.85	.05
Intl Equ	7.11	.06
US Index	1.60	.01
-MTC Growth		
MTC Croiss	9.21	—
NordOuest		
Act Can	9.41	.00
Act Étrang	13.28	-.01
Équilibré	11.94	.01
Innov	5.41	.05
RER ActÉtr	3.87	.00
Spéc Act	19.75	.00
SpObHtRend	9.28	.01
-North Growth		
NGM US Equ	21.67	.22
-ONE Financial		
AbsRtnNote	9.52	—
All-StarNt	10.34	—
Optima Strategy		
Crois amér	5.13	.01
Crois cdn	8.67	.03
Crois Intl	5.19	-.01
Div amér	6.49	.05
Divers Cdn	11.47	.03
divers int	5.72	.00
immobilier	10.52	-.06
Pet Cap	11.34	.05
RÉR div am	8.16	.02
RÉR divint	6.90	-.01
RÉR fixint	11.44	-.02
Rev court	8.78	.01
Revfix cdn	11.28	.04
Revfix int	8.55	-.01
Val amér	15.76	.05
Valeur Cdn	25.47	.12
Valeur int	9.35	-.02
-Optimum		
Actions	13.06	.06
Cr & Rev	9.46	.03
Epargne	13.10	.00
Équilibré	21.70	.03
Intl	5.95	.05
Oblig	13.35	-.04
-Orbit Groupe		
Mondiale	9.87	.02
Orbit A.N.	6.56	.00
Orbit Can	5.65	.00
-Paradigm		
MktNtlPvn	9.85	—
Perigee Funds		
Accufund	9.08	.02
ActionsInt	6.22	.03
ActNord-Am	7.47	.03
Batt US	6.72	.02
CdnAggGrEq	8.12	.03
CdnSl35Equ	8.41	.03
Diversifié	7.98	.03
IndOblPlus	9.53	.03
LM val US	7.80	.01
Oblig mond	8.91	-.02
Oblig sym	8.36	.03
ObligActif	9.70	.03
SectActCan	8.16	.02
T-Plus	12.26	.00
PHN Group		
Act Amér A	37.37	.02
Act can A	52.51	.05
Act Can VC	12.65	.01
Act Mnd VC	10.64	.01
Act mond A	9.17	.00
ActOutmerA	9.48	-.01
Cr Amér A	11.65	.05
Cr can A	24.13	.02
Équil VC	11.25	.02
FidRetÉq A	13.33	.02
FidRtAcMnA	7.55	.00
FidRtAcPlA	65.88	.04
FidRtO-M A	9.59	-.01
HypObCtTmA	10.19	.01
MonAcRER A	6.03	.00
Oblig VC	10.27	.03
OblRenGl A	10.80	.04
ObRnd él A	10.88	.01
PH& RevDvA	58.10	.00
PH&N équ A	14.59	.02
PH&N obl A	9.75	.03
USDivInc A	8.97	.01
Vintage A	26.64	.03
PHN Group Ser O		
Act Amér O	37.68	.02
Act can O	52.92	.05
Act Can VC	12.80	.01
Act Mnd VC	10.85	.01
Act mond O	9.29	.00
ActOutmerO	9.58	-.01
Cr Amér O	11.74	.05
Cr can O	24.31	.02
Équil VC	11.36	.02
FidRetÉq O	13.38	.02
FidRtAcMnO	7.59	.00
FidRtAcPlO	66.13	.04
FidRtO-M O	9.65	-.01
HypObCtTmO	10.23	.01
MonAcRER O	6.09	.00
Oblig VC	10.32	.03
OblRenGl O	10.84	.04
ObRnd él O	10.94	.01
PH& RevDvO	58.48	.00
PH&N équ O	14.68	.02
PH&N obl O	9.79	.03
US PPF O	304.84	.17
USDivInc O	9.04	.01
Vintage O	27.09	.04
Place. Sceptre		
Act can	132.95	.34
Act étrang	667.73	1.68
Actions	385.39	.97
EFT	220.66	.39
Équilibrée	712.73	1.94
Obligation	448.67	1.35
Port Ensemble		
Pt Act Cns	7.80	.08
Pt Act dyn	5.41	.05
Pt Act mod	8.27	.08
Pt RER dyn	7.50	.06
RE ConEns	8.06	.06
RER ActCns	8.24	.07
-Primerica Conc		
Conser can	10.03	.01
Cr ac in R	6.23	-.01
Cr act can	10.95	.02
Cr act int	9.21	—
Cr can	11.14	.03
Cr int	10.57	-.01
Équil can	11.02	.02
Fortecrcan	10.81	.02
Fortecrint	9.77	—
Revenu can	9.65	.02
-Pro-Hedge Notes		
Pro Ser 1	98.71	—
-Professionnel Qc		
Act Asie	9.95	-.07
Act Can	18.71	.05
Act Euro	8.10	.00
Act Intl	10.18	.00
Crt Terme	9.48	.00
Equil-Cro	9.18	.02
Équilibré	12.13	.02
Ind amér	6.55	.02
Mond Diver	8.20	.02
Oblig	11.95	.03
Quadrus Invest		
Act Am (L)	6.40	.01
ActCan(MX)	14.70	.03
ActDiv(L)	10.26	.02
AIM CdnEqG	6.05	.01
Am ScMC(G)	7.96	.07
Can A (T)	12.09	.06
Cr Can (G)	8.16	.03
Div (MX)	13.69	.03
ÉqCan(MX)	9.72	.02
Éthique(G)	9.23	.01
Fol ActCan	8.83	.02
Fol ActMnd	6.99	.01
Fol RevFix	10.59	.03
Folio Acc	8.85	.02
Folio Éne	8.75	.02
Folio Équ	9.86	.02
Folio Mod	9.56	.03
Folio Prud	10.06	.03
Int A (T)	8.36	.00
M I Euro	10.20	.01
M U CdnRes	13.10	.05
M U PrMet	13.97	-.01
M U SM Cda	10.44	.04
M U SM FE	10.95	-.02
McUnRSPGF	6.50	.01
McUnvUSGL	7.83	.04
Obl Soc(G)	10.61	.03
Oblig (L)	10.43	.03
Rev (MX)	6.24	.02
Rev Pl (L)	11.76	.03
ScCanMC(G)	9.39	.04
ScCrAm (L)	5.40	.01
Tri ActMon	10.21	.01
Tri Equil	10.15	.03
Unmdforcro	10.23	-.02
Unv Am Cr	11.49	.04
RBC - RBC Index		
Américain	8.84	-.01
Can d'ind	13.71	.03
Idx RER	8.03	.04
Ind Ob Cdn	10.74	.03
RERIntlInd	7.43	.01
RBC - RBC Mutual		
Act Asia	6.81	-.06
Act Can	15.64	.05
Act Euro	14.67	-.04
Act Itl	12.00	-.05
Act US C$	21.29	.04
Act US U$	15.26	.14
Can Rev CT	10.96	.01
Crois Can	18.14	.05
Dividendes	29.34	.08
Ener	26.13	.26
Équil Cr	10.38	.02
Équil Mond	11.61	.04
Équilibré	10.05	.03
GlHghYld	11.14	.01
Intl Oblig	10.08	.01
Mét Préc	17.85	.03
Mnd Titans	9.26	-.01
mondial éd	7.39	-.02
O'S Act Cn	13.53	.04
O'S Cr US	14.20	.24
O'S Val US	11.49	.06
Oblig	5.96	.02
Pt Cr Sél	18.05	.05
Pt Éq Sél	17.90	.04
Pt Pru Sél	15.51	.03
PtCD ChSel	6.96	.06
PtCroChSel	8.16	.05
PtÉquChSel	9.25	.03
PtPruChSel	9.95	.02
Rev gest	9.00	.03
Rev Mens	11.05	.03
Sc Bi&Tech	6.89	.03
ScMdMedCom	3.21	.00
ScMdTndCns	8.88	.00
ScMndInd	8.06	-.02
ScMndRess	10.28	.10
ScMndScSnt	8.40	.01
ScMndSvFin	7.78	-.02
SctMondTch	2.27	.01
Soc Am MC	14.70	.10
SocAmMC U$	10.54	.15
Valeur Can	11.36	.02
RBC Adv Corp		
Act US	8.24	.00
Emerg Mkts	10.72	.00
Gl SmCp Eq	8.08	—
Glo Bal	9.97	.00
Mnd Titans	9.54	.00
ScMdMedCom	6.20	—
ScMdTndCns	9.40	.00
ScMndInfra	9.21	—
ScMndRess	10.13	.00
ScMndScSnt	7.68	—
ScMndSvFin	8.93	—
ScMndTech	7.00	.00
Sht-Trm In	10.21	.00
RBC-Advisor Ser		
BC Cdn Eq	11.49	.03
Cdn Bond	10.81	.03
Glo Hi Yld	11.14	.01
InvFocN.A.	10.32	.02
-REA Inc		
REA	13.94	.08
-Remec		
Équilibré	11.67	—
Renaissance		
Cro f a U$	18.78	.18
Croiss can	21.24	.03
Croiss f a	26.22	.13
Croiss int	10.98	.03
Croiss m	6.41	.02
Éq can	17.91	.04
Euro	14.63	.02
Fid rev c	8.99	.03
FidRevCnII	10.72	.04
Haut ren c	10.25	.02
Ind RER a	7.90	.03
M fin dév	13.24	-.03
Ob Can RR	9.79	.05
Oblig can	10.86	.04
Pet cap c	13.33	.03
Rép tact	7.73	.01
RER Cr Int	3.79	.01
RER cr m	5.39	.01
RER ind i	7.78	.01
RER sec m	6.21	.08
RER tact	7.68	.01
RER tech m	2.05	.01
RER ValMon	5.87	.00
RevDivCan	11.00	.02
Sec mond	7.30	.09
Tech mond	1.95	.01
Val amér	8.67	.04
Val base c	23.74	.17
Val éq c	12.62	.02
Val m	15.73	.01
Valamér U$	6.21	.05
Saxon		
Cros Mond	15.03	.11
D'actions	22.65	.01
Équilibré	16.91	.03
Petite Cap	17.05	.05
Rev élevé	11.28	.04
Sceptre Funds		
Act. can.	9.81	.00
Actions	49.71	.02
Équilibré	15.35	.02
Income Tr	12.14	.04
mondialact	14.95	.03
Obligation	12.12	.04
-SciVest Funds		
Agg MN EU$	73.04	—
AggMktNeEq	103.04	—
Con MNEqU$	70.80	—
ConMktNeEq	99.88	—
Mkt NeutEq	98.89	-.02
MktNeutEqU	70.81	.30
US EldPlU$	74.37	—
US EqIndPl	104.92	—
-SEI Inv - I Cl		
AcFblCapAm	5.44	.03
AcFrtCapAm	6.26	.02
Act Can	15.38	.03
Act Divers	4.48	.01
Act EAEO	4.48	-.01
ActMarÉm I	4.06	-.01
Core équ	5.59	.02
Eq Croiss	4.74	.01
Eq Revenu	4.88	.01
Rv Fix Gs	11.36	.04
-SEI Inv - O Cl		
AcFblCapAm	5.49	.03
AcFblCpCan	11.38	.08
AcFrtCapAm	6.31	.02
Act Can	15.48	.03
Act Divers	4.49	.02
Act EAEO	4.51	-.01
ActMarÉmer	4.09	-.01
CanRvFixGs	11.37	.04
Core équ	5.61	.02
Eq Cr Pl	4.58	.01
Eq Croiss	4.75	.01
Eq Revenu	4.89	.01
Obl Md Rnd	5.05	.00
OblRndRéel	14.04	.07
Syn FC Am	8.90	.05
Syn Intl	7.05	.01
US MCSyn-O	9.88	.10
-SEI Inv - P Cl		
AcFblCapAm	5.43	.03
AcFblCpCan	11.34	.08
AcFrtCapAm	6.25	.02
Act Can	15.33	.03
Act Divers	4.24	.01
Act EAEO	4.46	-.01
Act Mond	3.93	.01
ActMarÉmer	4.05	-.01
CanRvFixGs	11.36	.04
Core équ	5.52	.02
Eq Cr Pl	4.42	.01
Eq Croiss	4.63	.01
Eq Revenu	4.81	.01
Obl Md Rnd	5.01	.00
Syn FC Am	8.86	.05
Syn Intl	7.01	.01
US MC Syn	9.83	.10
Sentry Sel Cap		
BlChIncTr	19.69	—
Cdn Ene Gr	16.50	.06
COINS	21.36	—
CrMétPréc	14.11	.08
DivIncTrII	10.89	—
Energies	4.90	.05
Foc Biotec	6.06	.01
Foc Gr&Inc	22.13	—
Foc Tech	2.19	.02
Foc Wealth	9.34	.02
GlIndInTr	19.32	—
MBS Tr	8.56	—
MBS Tr U$	6.13	—
PlaceImmob	11.68	.00
Res can	18.52	.13
Rev can	10.45	.04
Sel 50 S-1	9.50	—
-Skylon (CE)		
Cap Yld Tr	23.73	.05
GlCpYlTrII	25.35	.08
GloCpYldTr	27.99	.09
Intl Adv A	23.38	.04
Intl Adv B	9.33	.01
Sax DvVlTr	9.94	.04
-Sprott Ast Mgmt		
Act Can	16.92	-.01
Aurifère	27.67	.04
Bl/BearRSP	4.21	—
Hedge LP	23.90	—
HedgeLP II	7.36	—
Standard Life A		
Act can A	17.15	.05
Act eur A	6.00	-.01
Act int A	9.36	.02
Act mdl A	6.66	.00
Act US A	10.01	.03
Act USmy A	8.29	.05
ActfbcapA	14.12	.08
Div can A	30.32	.09
ÉquilibreA	14.09	.06
Obl interA	11.66	-.01
Obl reél A	10.81	.04
Oblig canA	10.54	.04
RERéqmdl A	8.11	-.01
RERS&P500A	6.35	.01
RERtacmdlA	6.08	.00
RERtacUS A	6.48	.02
Ress nat A	11.76	.07
Rev mens A	14.71	.05
Sci&TechA	3.69	.00
Standard Life E		
Act can E	17.44	.05
Act Cnfb E	14.27	.08
Act eur E	5.98	-.01
Act int E	9.38	.02
Act mdl E	6.76	—
Act US E	10.24	.03
Act USmy E	8.44	.05
Div Can E	30.43	.09
Oblig canE	10.54	.04
OblScRdÉ E	10.87	.04
RER OblnE	11.71	-.01
RERtacUS E	6.56	.02
Rev Mens E	14.97	.06
Tact Mdl E	6.21	.00
Standard Life L		
Act Can L	17.42	.05
Act Cnfb L	14.35	.08
Act euro L	6.01	-.01
Act int L	9.39	.02
Act mon L	6.75	.00
Act US L	10.17	.03
Divcancr L	30.53	.09
ObligCan L	10.50	.04
ObligInt L	11.70	-.01
OblScRdÉ L	10.88	.04
RERtacUS L	6.56	.02
Rev mens L	14.95	.06
Tact Mdl L	6.17	.00
US moycapL	8.41	.05
Stone Funds Ser A		
CAMAF DivA	5.03	.00
FlagGrIndA	7.29	.02
HlthSci A	9.62	-.08
Pr Cr&RevA	4.46	.01
Pr CrMondA	3.68	.01
PrActcan A	7.00	.01
Stone Funds Ser B		
CAMAF DivB	5.03	.00
FlagGrIndB	7.28	.02
HlthSci B	9.62	-.08
Pr Cr&RevB	4.46	.01
PrActCan B	6.97	.00
PrincCr B	3.68	.01
-StoneHedge		
A/V act NA	8.75	—
-Strategic Advisors		
AdalyM&AOp	2651.88	—
Synergy		
Amér Cr	4.10	.01
Amér Cr U$	2.94	.02
C Momentum	8.21	.01
Can Croiss	7.70	.01
Can Ext	3.50	-.01
Can Rev	4.76	.01
Can Style	6.76	—
CanPetite	6.61	-.02
CanRépTac	6.18	.01
CanValeur	6.30	.02
Court Term	5.51	—
E Mom U$	2.54	-.01
E Momentum	3.55	-.02
M Momentum	3.46	.01
MdMomentU$	2.48	.02
Mnd Croiss	3.50	—
Mnd Extr	5.64	—
Mnd ExtrU$	4.04	.02
Mnd Style	4.17	—
Mnd Val U$	2.85	—
Mnd Valeur	3.98	-.01
MndCroisU$	2.51	.01
MndCrtTrme	4.80	-.01
MndStyleU$	2.99	.02
RER Cr Am	4.31	.01
RER Cr Mnd	3.45	—
RER E Mom	3.36	-.02
RER Ex Mnd	5.33	—
RER GsStMd	3.57	—
RER Mo Mnd	3.17	.01
RER Vl Mnd	4.01	-.01
-TA-imaxxGIF 75/100		
AcamV7510	5.11	.04
AccanV7510	5.26	.00
CanVF75100	5.06	.02
MacIRC7510	5.27	.01
RA Cr7510	3.80	.02
TDRdiv7510	5.71	.01
TOPCra7510	3.28	.03
TOPGM 7510	4.26	.04
-TA-imaxxGIF 75/75		
AcamV7575	5.11	.04
AcanV7575	5.26	.00
CanVF7575	5.06	.02
MacIRC7575	5.22	.01
RAéq7575	4.18	.03
TDRdiv7575	5.63	.01
TOPEq7575	4.20	.02
TOPG7575	5.20	.02
TOPGAm7575	4.52	.04
-TA-imaxxGIF100/100		
TOPPru1010	4.66	.01
Talvest		
Act Cdn Cr	6.02	.02
ActCdnFaib	19.01	.08
Asiatique	13.17	-.08
Can Multi	4.35	.01
Cdn RepAct	7.31	.02
Chine Plus	10.38	.05
Dividendes	13.62	.04
Euro RER	2.91	—
Europeen	10.59	.02
FPX Cro A	8.08	.01
FPX Cro C	8.48	.01
FPX Équ A	9.24	.02
FPX Équ C	9.47	.02
FPX Rev A	10.01	.03
FPX Rev C	10.17	.03
Gl Fai Cap	8.46	.03
Gl Sc San	13.74	.05
Gl Sc&T C$	23.70	.14
Gl Sc&T U$	16.97	.16
Glo Act	3.79	.01
Glo Multi	5.95	.02
Glo Res	5.69	.03
Intl Act	3.29	—
Mill NvGen	21.21	.06
Obl Ht Rnd	9.39	.01
Oblig	12.00	.06
RER Asiati	3.81	-.03
RER Gl Act	3.24	—
RER Gl Res	5.67	.03
RER GlFbCp	2.54	.01
RER Glo	4.08	—
RER GlRpAc	6.02	.01
RER GlScSn	5.35	.02
RER IntAct	3.28	—
RER Multi	7.43	.02
RERChinePl	3.88	.02
RERGl Oblg	5.35	—
RERGlSc&Tc	1.01	—
Revenu	11.68	.02
RevMillÉl	10.69	.01
ValActCdn	11.80	.02
ValLine C$	23.16	.12
ValLine U$	16.58	.15
ValLineRER	3.20	.02
TD Adv Series		
ActionsCdn	8.92	.03
ActOptiCdn	9.76	.03
ActPCapCan	11.11	.06
Comm&Div	6.70	.02
CrAmMoyCap	8.39	.04
Crois Intl	5.20	-.01
CroisÉquil	9.41	.02
Croiss div	11.20	.04
GrSocAm-A	9.99	.02
MarÉmerg	8.67	-.03
Ob rnd rél	11.06	.04
Oblig Cdn	10.91	.04
PetitesSoA	11.02	.06
RER SélGlo	6.45	.02
RER VIS Am	6.22	.02
RERCo&Div	6.72	.02
RERMarÉmer	8.86	-.02
RERSciTech	3.22	.01
Ressources	12.19	.06
Rev équil	10.26	.02
Rev haut	11.17	-.01
Rev men	11.42	.04
ScideSanté	6.85	.04
SciTech	3.29	.01
SélectGlo	6.42	.03
ValS reAm	6.22	.01
VIS rescan	10.82	-.01
TD Fonds-e		
InAmér-e$U	18.08	.11
Ind can-e	12.26	.03
Ind int-e	8.58	-.02
Ind jap-e	7.56	-.07
IndOblig-e	10.56	.04
IndRERAm-e	8.71	.05
RENasdaq-e	3.71	.04
TDInAm-e$C	25.25	.05
TD Index-Inv Ser		
Ind am-I$C	11.68	.02
Ind am-I$U	8.36	.05
Ind can-I	11.78	.02
Ind jap- I	7.29	-.06
IndÉquil-I	10.10	.02
IndEuro- I	6.97	.01
IndInter-I	8.44	-.02
IndOblig-I	10.45	.03
IndREInt-I	6.76	.01
IndRERAm-I	7.60	.05
InMDJInd-I	8.73	-.01
InRENsdq-I	3.52	.03
MDJInd-I$U	6.26	.03
OblÉtatC-I	11.80	.04
TD Invest Series		
Act amér	16.98	.06
Act Can	25.67	.06
Act Intl	17.80	-.04
ActOptCan	19.13	.04
ActPCapCan	26.87	.14
AmérActRER	7.64	.02
AsieAct RE	6.79	-.03
Comm&Div R	7.00	.02
Comm&diver	12.28	.05
Cr lat am	7.21	.02
Cro équil	18.04	.03
Cro euro	13.03	—
Cro japon	6.26	-.05
CroEuro R	5.33	—
Crois asie	8.14	-.04
Crois intl	8.91	-.02
Croiss div	30.86	.10
Équilibré	16.80	.04
Hypotheque	61.64	.02
Mar émerg	8.49	-.03
Mar émerg	6.91	-.02
Mét préc	25.64	.01
Mon rép ac	7.36	.01
Moy soc am	26.23	.14
Ob rnd rél	12.92	.05
Obl RER In	10.39	-.02
Oblig can	12.74	.05
Oblig Crt	9.69	.01
PetitesSoA	12.16	.08
Res éner	13.00	.08
Ressources	13.64	.07
Rev div	19.53	.05
Rev équil	11.36	.02
Rev haut	9.24	-.01
Rev men	12.08	.04
Sc & tec R	2.94	.01
Sci & tech	14.32	.05
Sci santé	14.33	.10
Sci santéR	7.28	.05
Sél glo RE	5.94	.02
Sélect Glb	11.38	.06
Val Sur Am	13.92	.03
VIS rescan	20.84	—
VISûresC R	6.70	.02
TD INVEST U$		
Act amér	12.16	.10
ActPtCapAm	8.71	.10
Comm&Diver	8.79	.07
Cr Am M-C	18.78	.18
Cr Lat Am	5.16	.03
Intl crois	6.38	.01
Sci & Tech	10.25	.08
Sci Santé	10.26	.11
Val Sur Am	9.97	.07
TD MAP FDSMRT A		
CrAud	8.91	.06
CrBourMax	8.31	.08
RER CrAud	9.30	.05
RER CrBoMa	8.60	.05
RER CrÉq	9.46	.03
RER ReCrM	9.68	.03
TD MAP FDSMRT P		
CrAud	8.47	.06
CrBourMax	8.16	.08
CrÉq	9.13	.05
RER CrAud	8.23	.04
RER CrBoMa	7.92	.05
RER CrÉq	9.25	.04
RER ReCrM	9.48	.02
RER Rev	9.73	.01
Rev CrMo	9.59	.03
Revenu	9.59	.02
TD MAP Idx Plnv		
CrAud	8.74	.05
CrBourMax	8.06	.07
CrÉq	9.10	.04
CrMod&Rev	9.31	.03
RER CrAud	8.64	.04
RER CrBoMa	7.95	.04
RER CrÉq	8.85	.02
RER ReCrM	9.03	.02
RER Rev	9.28	—
Revenu	9.52	.01
TD MAP Ind ePt		
Cr Équ RER	8.72	.03
CrBoM e	8.79	.07
CrÉq e	9.52	.05
P GCrAud-e	8.89	.06
ReCrMo e	9.93	.02
RER CAu e	8.71	.04
RER CBM e	8.02	.04
RER RCM e	9.49	.01
RER Rev e	9.65	.01
Revenu e	9.46	.01
TD MAP Port Adv		
CrAud	8.93	.06
CrBourMax	8.40	.08
RER CrAud	9.21	.04
RER CrBoMa	8.48	.05
RER CrÉq	9.42	.03
RER ReCrM	9.65	.02
TD MAP Port Inv		
CrAud	8.14	.05
CrBourMax	7.45	.07
CrÉq	8.97	.04
RER CrAud	8.22	.04
RER CrBoMa	7.74	.04
RER CrÉq	9.14	.04
RER ReCrM	9.68	.02
RER Rev	9.44	.02
Rev CrMod	9.58	.03
Revenu	9.70	.01
-Tech Inv LSVCC		
CSTGF	9.46	—
TFC Funds Inc.		
Amer Eqty	4.42	.01
Cdn Bond	5.15	—
Cdn Equity	6.03	—
Intl Eqty	4.91	—
-Thales C$		
PrProtect1	10.32	—
PrProtect2	10.09	—
PrProtect3	10.00	—
RAFT		—
Safe AA C$		—
TA3 C$	1008.23	—
TA3Camp«A«		—
TA3HybridC		—
-Thales U$		
SafegrdAAU		—
TA3HybridU		—
The Putnam Funds		
Cdn Bal	9.37	.01
Cdn Bond	10.39	.03
Cdn Equity	8.96	—
Glo Equity	7.76	.02
Intl Equ	7.80	-.01
U.S. Value	7.56	.02
U.S. Voy	7.29	.02
-Third Cdn Gen		
ThdCdnGen	21.43	.03
Tradex		
Act Mond	8.98	.01
Actions	12.06	.01
Oblig	10.04	.04
-Tremont Investment		
Cap Opp Tr	9.38	—
-Triax (IR/NPV)		
CaRTS	20.80	.12
CaRTS III	19.53	.12
CaRTS Tec	19.52	.13
Div Hi-Yld	9.37	.01
NM Tech Tr	5.71	.06
TDK Res	11.07	.05
TR3 Trust	5.57	.06
Triax RLP	12.20	.04
Triax RLP2	18.40	.60
Triax Capital		
Triax Gro	4.71	.00
-Tricycle		
BDC N-2	131.84	-.31
BDC N-3	109.60	-.27
BDC N-4	113.33	-.29
BDC N-5	121.78	-.31
BDC N-6	103.82	-.30
BDC N-7	99.53	-.31
BDCSr N-7A	101.03	-.33
-Value Contr		
Cdn Equity	1781.00	—
VenGrowth LSVCC		
Ven AdvLSc	9.34	—
VenGrow II	8.92	—
-Vertex One (LP)		
Balanced	12.37	—
Vertex	28.22	—
-Zenith Fonds		
Zenith-Cap	9.90	—

FONDS MONETAIRES

Cour. - rendement courant.
Eff. - rendement effectif.

Fonds	Cour.	Eff.	
@rgentum C$			
Pt tit CT	1.45	1.46	.05
Acuité Fonds			
FMM	.45	.45	—
AEGON Fnds imaxx			
MMF	1.63	1.65	.00
AGF Gestion			
MM	1.39	1.40	—
MM U$	.12	.12	—
AIC sér revenu			
MM	2.07	2.09	.00
MM Am	.01	.01	—
AIM (Trimark)			
Intérêt-SC	2.04	2.06	-.01
IntérêtDSC	1.29	1.30	—
MM Amer-SC	.13	.13	—
MM AmerDSC	.13	.13	—
AIM/Trimark			
MarchéMoCa	1.70	1.71	-.01
Altamira			
B-Trésor	2.63	2.66	—
Ave Université			
Espèces	1.55	1.56	—
Banque Nationale			
B-Trés	2.25	2.27	—
Gest Trés	2.88	2.92	.01
Liquidité	2.70	2.74	—
MM	2.12	2.14	.01
MM US	.10	.10	—
-Beutel Goodman			
MM	2.39	2.42	—
BMO Mutual Funds			
FMM	1.87	1.89	-.01
FMM $ US	.05	.05	—
FMMAirMile	1.85	1.87	-.01
Prest FMM	2.67	2.71	-.01
Brandes			
MarMon can	1.72	1.73	.01
Cartier Mutual			
FMM	2.11	2.13	-.07
CI - Clarica Funds			
MM	1.34	1.35	.00
CI Funds Inc.C$			
CI FMM	2.02	2.04	.00
CI Funds U$			
CI FMM US	.21	.21	.00
CIBC Placements			
B-Trés cdn	2.01	2.03	.00
FMM	1.94	1.96	.00
FMM $US	.16	.16	.01
FMM $US1MM	.44	.44	.01
FMM $US3MM	.52	.52	.01
FMM $US500	.39	.39	.01
FMM 1MM	2.68	2.72	-.01
FMM 3MM	2.84	2.88	-.01
FMM 500	2.57	2.60	-.01
PrBTrés1MM	2.72	2.76	-.01
PrBTrés3MM	2.85	2.89	-.01
PrBTrés500	2.61	2.64	-.01
Priv BTrés	2.45	2.48	-.01
Clarington Cdn$			
FMM	2.18	2.20	—
Desjardins			
FMM	2.07	2.09	-.06
DYNAMIC MUTUAL			
Dyn FMM	2.18	2.20	—
DynamicNova Fnds			
cdnmamonét	1.82	1.84	-.01
E&P - Advisor			
Monétaire	1.91	1.93	—
E&P - D Class			
Monétaire	1.76	1.78	—
Ethical Funds			
FMM	1.74	1.75	.02
EVOLUTION -Fonds			
FMM	1.73	1.74	—
Fidelity C$ Sr-A			
FMM Can	2.07	2.09	—
Fidelity U$ Sr A			
US FMM	.11	.11	—
Fonds Hartford			
MM DSC	1.85	1.87	.03
MM SC	2.25	2.27	.03
Fonds R			
CorpTreasA	2.41	2.44	-.01
CorpTreasB	2.57	2.60	-.01
MMonét	1.89	1.90	.00
Fonds Scotia			
Bons Trés	1.77	1.78	.00
CanAm MM	.01	.01	—
Marché Mon	2.05	2.07	-.02
PBT100	2.36	2.39	.00
PBT1MM	2.73	2.77	.00
PBT250	2.57	2.61	.00
FrkTmp-Bissett-A			
MM	2.04	2.06	.01

Suite à la page C 9

FONDS

Suite de la page C 8

	VANPA	Chg
MEMBRES		
FrkTmp-Bstt-F C$		
MM	2.57 2.60	.01
FrkTmp-Frkln U$		
MM	.09 .09	—
FrkTmp-TmpltnC$		
B-Trés	2.26 2.29	—
-GBC Fonds		
MM	2.05 2.07	—
GGOF Inc - Cls		
M moné Can	2.20 2.22	-.01
RER mo am	.23 .23	.01
GGOF Income-Mut		
M moné Can	1.56 1.57	-.02
RER Mmoam	.10 .10	—
Héritage/Coop		
MMF	2.27 2.30	.11
HSBC Adv Ser C$		
MM $ Amér	.02 .02	—
MM Can Adv	2.24 2.26	-.01
HSBC Gestion com		
Gcmarmoncn	3.10 3.15	—
HSBC Inv Ser C$		
MM $ Am I	.02 .02	—
MM Can I	2.25 2.27	—
ING Fonds		
MarMon Can	1.83 1.85	.00
-Integra Funds		
Ct Trme	2.68 2.72	-.02
Investors		
Cdn HY MMF	2.30 2.33	—
MM Cdn	1.85 1.87	-.01
MM E-U	.24 .24	—
Mac MAXXUM P		
MAX MMF	2.36 2.39	.02
Mackenzie C$		
Gest Enc	2.44 2.47	—
MM A	1.71 1.72	-.01
MM B	1.97 1.99	—
Maestral Fonds		
Marchémon	2.07 2.09	-.06
Maritime Elite		
ValCrtTr		—
Mavrix Fonds		
MM	2.14 2.16	-.01
Mawer		
Cdn MMF	2.00 2.02	-.05
MAXXUM		
MAX MMF	2.08 2.10	—
MB Pooled		
marché mon	3.35 3.40	.43
McLean Budden		
Monétaire	2.55 2.58	.06
MD (Gestion)		
Moné MD	2.41 2.44	—
Meritas SRI		
MM	1.99 2.01	-.08
-Middlefield		
MMonét	2.27 2.30	.00
NordOuest		
FMM	2.06 2.08	-.02
PHN Group		
MMF A	2.54 2.57	—
US MMF A	.51 .51	—
PHN Group Ser O		
MMF O	2.97 3.01	—
US MMF O	1.01 1.01	—
-Primerica Conc		
Pt Can MM	1.10 1.11	-.01
Quadrus Invest		
MMF (MX)	2.08 2.10	—
RBC - RBC Mutual		
B-TCan	2.09 2.11	-.01
MM $US	.07 .07	.00
MM Plus	2.76 2.80	.00
MMCan	2.13 2.15	.00
Renaissance		
Bons T Can	1.69 1.70	.00
MM amér	.04 .04	.00
MM can	2.01 2.02	.00
Sceptre Funds		
MMF	2.18 2.21	-.01
-SEI Inv - I Cl		
MM	2.17 2.19	-.01
-SEI Inv - O Cl		
MM	2.71 2.75	-.01
-SEI Inv - P Cl		
MM	2.17 2.19	-.01
Sentry Sel Cap		
MM	1.54 1.55	.32
Standard Life A		
Mar mon A	2.97 3.01	—
Standard Life E		
Mar mon E	2.97 3.01	—
Standard Life L		
MM L	2.97 3.01	—
Standard Life N		
MMF SF	2.96 3.00	-.01
Stone Funds Ser A		
Prin MM	.90 .90	.01
Talvest		
MM	2.07 2.10	.00
TD Adv Series		
MMCanadien	1.84 1.86	-.01
TD Invest Series		
Bons T can	2.05 2.07	—
Mar m amér	.11 .11	—
Mar m can	2.13 2.15	—
Mar m Plus	2.76 2.80	.01
The Putnam Funds		
Cdn MMF	1.91 1.92	.00
FONDS AUTONOMES		
Fonds	VANPA	
AIC dist-gar 75%		
Av Univers	2.84	-.01
Cib Am	6.18	.03
Dist ac Md	2.70	-.01
Dist Av Am	4.97	-.01
Dist Av II	4.07	.01
Dist MM	5.74	—
Dist Val	3.46	-.01
DistAcRvAm	4.70	-.02
DistActRev	4.42	.01
DistCa Dv	5.06	.01
Div Uni	2.19	—
AIC dist-gar100%		
Av Univers	2.75	-.01
Cib Am	6.09	.03
Dis Ac Rev	4.25	.01
DisRev Am	4.54	-.02
Dist Ac Md	2.61	-.01
Dist Av Am	4.86	-.01
Dist Av II	3.99	.02
Dist Ca Dv	4.88	.01
Dist MM	5.68	—
Dist val	3.36	-.01
Div Uni	2.13	—
AIM SEG		
D CanCrSél	6.43	.01
D CrSélect	6.66	.01
D EqSélect	5.88	.01
Dist OblCa	6.58	.02
-Batirente		
Act can	24.97	.10
Act intl	15.99	-.02
FMM	20.00	—
Intrépide	19.84	.05
Oblig	30.98	.11
Prévoyant	26.72	.06
Trésorerie	20.10	.03
-BPI Héritage (T)		
Dis AcInII	9.25	-.02
Dis AcMdII	9.14	.02
DistAcAmII	11.33	.06
MarMon II	11.84	—
Ob Can II	12.40	.04
Sig RE II	15.48	.04
SigDisCan	17.10	.06
SigDistCan	9.21	.03
SigDistExp	7.82	.04
SigDREB II	14.06	.03
SigEqCanII	11.41	.04
Sign RD II	13.87	.02
-BPI Héritage I		
Dis Ac MdI	9.19	.02
Dis AcIn I	9.31	-.02
DisRevÉlBI	13.99	.04
Dist AcAmI	11.40	.06
Dist can I	17.17	.06
Mar Mon I	11.86	—
Obl Can I	12.43	.04
Sig RE I	15.55	.04
Sig RevDvI	13.94	.02
SigDisCanI	9.29	.03
SigDisEx I	7.86	.05
SigEqCan I	11.48	.04
-Can Vie Gen		
AcMdRER(T)	11.41	.09
Act Can(B)	12.16	.04
Act Md (L)	6.08	.05
Act NAm(E)	4.75	.03
ActAmCr(L)	5.94	.04
ActCd(AGF)	13.88	.20
ActCdn (L)	9.24	.07
ActCdn (T)	13.12	.12
ActCdn(TE)	13.20	.10
ActCn(AIC)	10.38	.05
ActEuro(L)	6.60	.08
ActMd(AIC)	5.69	.06
ActMnd(TE)	7.79	.06
ActMond(T)	13.21	.11
AsiePac(L)	8.27	.06
CanCrPl(L)	8.09	.07
CdnHar(CI)	14.61	.04
CnCrDyn NE	8.22	.06
Con CrMxNE	7.78	.07
Con Cro NE	8.56	.05
Con Mod NE	9.21	.04
ConCons NE	9.54	.04
Cr Am (F)	7.46	.06
CrAmé(AGF)	4.81	.03
CrEur(AGF)	11.41	.14
CroCn(AIM)	8.18	.04
Croiss (E)	8.75	.07
CrRvC(AGF)	11.18	.08
Div (AGF)	10.93	.07
ÉcoDem(CI)	9.65	.09
Équil (B)	11.16	.01
Équil (E)	9.57	.03
Équil (T)	14.54	.06
FrtNord(F)	14.31	.07
Gest Pl(L)	9.75	.04
HarC&R(CI)	13.03	.01
HtRvDiv(L)	16.22	.09
I AA(TDCQ)	6.98	.05
I AC(TDCQ)	11.45	.09
I AM(TDCQ)	6.85	.08
I Éq(TDCQ)	10.51	.04
I OC(TDCQ)	12.11	-.03
Inc (E)	11.85	-.04
IntPtRER F	6.76	.06
IREA(TDCQ)	7.14	.00
MM (L)	11.39	.00
MM SC (L)	11.58	.00
ModConsCon	10.48	.01
ModCrDyCon	9.20	.04
ModCrMxCon	8.82	.06
ModCroCon	9.63	.03
ModlModCon	10.72	.02
OblCd(AGF)	11.39	-.04
OblInt (L)	9.76	.05
Pet Cap(B)	15.02	.04
Pt Intl(F)	8.13	.07
RER AM(CI)	8.39	.09
Rev Fix(B)	11.77	-.04
RevFixe(L)	12.18	-.04
RpAcCdn(F)	12.15	.01
RTAC(AGF)	9.03	.03
VI Am(AIC)	7.53	.02
VI am(AIC)	7.03	.02
WrEqRSPAIC	6.07	.05
-Canada-Vie		
Act can	155.40	1.24
Act euro	13.60	.18
Act mond	50.50	.42
ActAmCrPl	5.88	.04
ActCanCrPl	8.00	.07
Asie pacif	8.37	.06
Gest place	42.06	.17
HautRevDiv	16.66	.09
MM	76.40	.00
Oblig int	15.13	.08
Rev Fixe	122.17	-.44
-CanLife Private		
AccEuro 20	9.06	.14
DevÉtranPl	10.68	-.03
GestDevPl	10.01	.00
MM	10.19	.00
VIS rMon L	7.30	.06
-CI - CLARICA PDG		
Ac RER P-A	9.59	-.07
Act amé	21.75	—
Act mon	10.98	.02
Actions	21.43	.28
Croissance	33.26	.20
Div AGF	10.56	.02
Equilibré	25.20	.08
Fi Euro Cr	8.17	—
FMM	1.13	—
nonRER P-A	8.94	-.06
Obliga	28.07	.10
PeCapUS	16.88	.03
CI - CLARICA PORT		
Ac cr Al A	11.12	.11
Act AmCr	5.91	—
Act AmCr A	5.93	—
Act can So	13.21	.03
Act Cdn	11.38	.01
Act Cdn A	11.42	.01
Act cr Alp	11.08	.12
Act êtr so	12.09	-.01
Act Euro	6.55	—
Act Euro A	6.57	—
ActCdnSo A	13.24	.02
ActCdnTr A	13.52	—
ActÉtrSo A	12.10	-.01
ActMdTr A	13.44	—
Am PetCp	7.20	.01
Am PetCp A	7.23	.01
Asia Alp	11.26	-.06
Asia Alp A	11.32	-.06
Can PM A	9.58	.03
Can PM Cap	9.58	.03
Cat can Tr	13.46	—
Cr Amé Fid	7.06	—
Cr et div	12.99	.03
Cr rev som	13.02	.02
Cr RevSomA	13.06	.02
Cr&DivSumA	13.09	.03
CrAm Fid A	7.05	—
Croiss	10.79	.06
Croiss A	10.80	.06
Déc Tri A	6.18	—
Décou Tri	6.29	—
Div Can A	9.93	.03
Divers Can	9.91	.03
Equ canSig	10.96	.03
EquCanA	11.00	.03
Equi Tri	14.68	—
Equi Tri A	14.80	—
front N Fi	12.82	—
Frt N Fi A	12.78	—
Mond Tri	13.40	—
Obl Mond	10.56	.08
Obl Mond A	10.59	.07
OblCrtTrm	11.24	.01
OblCrtTrmA	11.28	.01
Obli Avan	11.87	.01
Obli AvTrA	11.97	.02
Rép ac Fi	11.56	—
Res cdn Al	10.74	.09
ResCdnAl A	10.85	.09
Revenu	11.97	.04
Revenu A	12.01	.05
Rp ac Fd A	11.57	—
Sec Can	8.92	.03
Sec Can A	8.92	.03
Sup Amér A	8.85	—
Sup Améri	8.88	—
Sup hypo	12.42	-.01
Sup hypo A	12.46	-.01
Sup intl	7.20	-.04
Sup IntlA	7.23	-.04
Sup mar ém	8.88	-.02
Sup MarÉmA	8.87	-.02
Sup obl A	12.53	.04
Sup obliga	12.44	.04
CI Dist (UL)		
CILandmAm	9.27	.06
CI Dist MM	11.73	—
DistValMon	9.34	-.03
Harb dist	14.47	.04
Mondial	10.27	.02
R&C Harbr	12.85	.02
CI GIF A 100/100		
CI FPG MM	11.23	—
CI Pt Cons	10.49	.02
CI Pt CrAd	8.94	.01
CI Pt Cro	9.37	.02
CI Pt Mod	9.83	.02
FPG Ac RER	5.10	.02
FPG Act Am	5.21	.03
FPG ActInt	5.41	-.01
FPG ActMon	5.17	.01
FPG am Lan	6.88	.04
FPG équInt	8.61	.01
FPG mond	8.08	.02
FPG RC Har	13.09	.03
FPG RER AA	5.13	.03
FPG RER AL	6.60	.04
FPG revCan	11.13	.04
FPG ValMon	10.11	-.03
FPGCanSign	11.90	.04
FPGÉcDémMn	8.46	—
FPGÉqCnSig	12.13	.04
FPGHarbour	14.11	.04
FPGObliCan	11.87	.04
FPGRERAcMn	7.66	—
FPGRERÉcDM	8.35	.01
FPGRERéqIn	8.31	.01
SignFPG RE	16.43	.04
SignFPGdiv	12.55	.02
CI GIF B 75/100		
CI FPG MM	10.23	—
CI Pt Cons	10.45	.02
CI Pt CrAd	8.77	.01
CI Pt Cro	9.46	.01
CI Pt Mod	9.78	.02
FPG Ac RER	7.90	.02
FPG Act Am	8.25	.05
FPG ActInt	8.15	-.01
FPG ActMon	7.95	.02
FPG am Lan	7.76	.05
FPG équInt	9.11	—
FPG mond	9.09	.01
FPG RC Har	10.67	.02
FPG RER AA	8.12	.06
FPG RER AL	7.75	.05
FPG revCan	10.63	.03
FPG ValMon	8.85	-.03
FPGCanSign	9.70	.04
FPGÉcDémMn	8.58	—
FPGÉqCnSig	10.01	.03
FPGHarbour	10.43	.03
FPGObliCan	10.60	.04
FPGRERAcMn	9.10	—
FPGRERÉcDM	8.54	.01
FPGRERéqIn	9.10	.02
SignFPG RE	12.54	.03
SignFPGdiv	10.31	.02
-CI-SunWise I 75%		
AGF éq can	12.56	—
AGF TitCan	15.00	—
AGFCatCrAm	6.48	—
CI Act Can	12.29	.01
CI ActAmér	7.29	.03
CI ActMond	8.12	-.01
CI can équ	11.49	.02
CI CanCrMx	10.81	.04
CI div 75%	11.63	.02
CI MM 75%	11.48	—
CI Mon Cr	10.05	.02
CI Ob M-T	12.28	.04
CI PartCan	12.12	.04
CI Pl Can	14.52	.01
CI rev can	11.88	.02
CI Val fid	6.06	.03
CICanCrMax	11.42	.03
CIPlPrudCa	11.40	.02
FidCrAmér	7.71	—
FidFrontN	14.15	—
FidIntl75%	8.29	—
FidRepActC	12.24	—
SceEquilCr	10.01	.02
Scep Oblig	11.39	.06
ScepActCan	10.62	.03
Tri CanCrS	14.21	—
Tri Cr Sel	13.47	—
Tri ob can	12.20	.06
-CI-SunWise I 100%		
Act Can Cl	12.23	—
Act Md Cl	7.78	-.01
AGF CanEqu	12.35	—
AGFCâtCrAm	6.17	—
AGFTreCan	14.50	—
CI Val Tru	5.65	.03
CIPortMoCr	9.28	.01
Div CI	11.45	.01
FidCrAmér	7.25	—
FidFrontN	13.60	—
FidPoIntl	7.98	—
FidRepActC	11.91	—
MM CI	11.40	—
Ob MT CI	12.09	.04
Par Can CI	11.63	.03
Pl Can CI	14.31	.01
PoCanCrMCI	10.31	.03
PoCanCroCI	11.24	.03
PoPlPrCnCI	11.38	.02
PtCanEqCI	11.25	.03
PtRvCan CI	11.74	.02
Sce oblig	11.65	.06
SceActCan	10.22	.03
SceEquilCr	9.77	.02
TrCanCrSe	13.90	—
Tri Cr Sél	12.96	—
TriObliCan	12.15	.06
VI Am CI	7.45	.03
-CI-SunWise II (B)		
AGF Can Eq	9.93	—
AGF CtCrAm	7.18	—
AGF Tit Cn	9.88	—
AIC Cb Am	10.19	—
AIC Cb Am	9.59	—
AIC PrAuj	8.47	—
AIC PrPers	8.45	—
AIC Pt DyA	7.84	—
AIC Pt PrA	8.00	—
AIC PtDyAj	8.30	—
AIC PtDyDm	8.20	—
AIC PtDyPr	8.27	—
AIC PtPrDm	8.36	—
AIM Cat DC	10.41	—
CanRepStr	10.75	.01
CI AcCanVI	10.33	.03
CI act can	9.31	—
CI Act Int	8.49	-.02
CI Act Mnd	8.90	.02
CI Act Mnd	8.54	.01
CI CdnBd	10.19	.05
CI Div	10.94	.01
CI Équ Cr	9.80	.03
CI GlBalPt	10.72	.02
CI GlConPt	10.66	.02
CI Glo Bnd	9.50	-.02
CI Harbour	10.43	.03
CI Intl	12.34	-.03
CI Intl Bl	10.93	.01
CI LndAmer	11.54	.07
CI MM	10.28	—
CI Obl CT	10.50	.01
CI pl can	11.01	.01
CI Pt MdCr	9.00	.01
CI ptcanéq	9.91	.02
CI Rv & Cr	10.59	.02
CI Rv Fixe	10.79	.06
CI ScÉcDM	8.64	—
CI Sign Dv	10.59	.02
CI Sign RÉ	12.22	.03
CI TACT	7.90	.01
CI val am	8.11	.04
Clptcancon	10.39	.02
Clptcancro	10.11	.02
Clptrevcan	10.68	.02
Fid Cr	8.02	—
Fid Fr Nrd	9.85	—
Fid Pt Int	8.45	—
Fid Rp Can	10.19	—
Fid Rp Mnd	8.82	—
GlMaxGroPt	11.23	.03
Id AcAm(B)	7.57	—
IdAcCan(B)	9.83	.02
IdAcInt(B)	8.32	—
IdObCan(B)	10.83	—
PtCanCrMax	9.23	.04
Tri Cr Rev	10.83	—
Tri Cr Sél	10.22	—
Tri Md Éq	10.87	—
Tri Soc Am	8.56	—
val fid se	9.18	—
Val Mon	7.40	-.02
-CI-SunWise II Comb		
AGF Can Éq	9.85	—
AGF CtCrAm	7.14	—
AGF Tit Cn	9.77	—
AIC Cb Am	9.49	—
AIC Cb Am	10.11	—
AIC PrAuj	8.41	—
AIC PrPers	8.38	—
AIC Pt DyA	7.77	—
AIC Pt PrA	7.94	—
AIC PtDyAj	8.30	—
AIC PtDyDm	8.13	—
AIC PtDyPr	8.20	—
AIC PtPrDm	8.30	—
AIM Cat DC	10.30	—
CI act can	9.23	.01
CI Act Int	8.43	-.01
CI Act Mnd	8.74	.01
CI Act Mnd	8.48	—
CI Cd AsAl	10.68	.01
CI Cd PrOb	10.75	.05
CI CdnBd	10.18	.05
CI div	10.92	.02
CI Gl obli	9.43	-.02
CI GlBalPt	10.73	.02
CI GlConPt	10.75	.02
CI Harbour	10.34	.03
CI Intl	12.20	-.03
CI Intl Bl	10.88	.01
CI LndAmer	11.51	.08
CI MM	10.27	—
CI Obl CT	10.47	.02
CI pl can	10.93	.01
CI Pt MdCr	8.90	.01
CI ptcanéq	9.87	.02
CI Rv & Cr	10.51	.02
CI ScÉcDM	8.60	—
CI si Équ	9.74	.03
CI Sign Dv	10.59	.02
CI Sign RÉ	12.15	.03
CI TACT	7.82	.02
CI val am	8.06	.04
CI Val fon	9.21	—
CI VI Md C	7.37	-.02
Clptcancon	10.29	.01
Clptcancro	10.06	.02
Clptrevcan	10.62	.02
Fid Cr	8.02	—
Fid Fr Nrd	9.76	—
Fid Pt Int	8.36	—
Fid Rp Can	10.14	—
Fid Rp Mnd	8.77	—
GlMaxGroPt	11.39	.03
Id AcAm(C)	7.50	—
IdAcCan(C)	9.77	.02
IdAcInt(C)	8.25	—
IdObCan(C)	10.82	—
PtCanCrMax	9.08	.03
sig sel ca	10.23	.03
Tri Cr Rev	10.75	—
Tri Cr Sél	10.13	—
Tri Md Éq	10.87	—
Tri Soc Am	8.49	—
-CI-SunWise II Full		
AGF Can Éq	9.83	—
AGF CtCrAm	7.11	—
AGF TitCan	9.74	—
AIC CanDiv	9.45	—
AIC Cb Am	10.08	—
AIC PrAuj	8.38	—
AIC PrPers	8.28	—
AIC Pt DyA	7.75	—
AIC Pt PrA	7.92	—
AIC PtDyAj	8.30	—
AIC PtDyDm	8.10	—
AIC PtDyPr	8.18	—
AIC PtPrDm	8.28	—
AIM Cat DC	10.27	—
CI act can	9.17	.01
CI Act Int	8.40	-.02
CI can con	10.28	.02
CI CanRépS	10.63	.01
CI CanSupO	10.71	.05
CI ConMond	10.59	.02
CI Cr Mond	8.45	—
CI CrMxMon	11.33	.03
CI Div	10.88	.01
CI ÉqIntl	10.86	.01
CI ÉqMond	10.79	.03
CI Harbour	10.28	.03
CI Intl F	11.30	-.02
CI LandAm	11.28	.07
CI MM (F)	10.28	—
CI ObCan F	10.19	.05
CI ObCtTer	10.44	.01
CI ObMond	9.40	-.02
CI pl can	10.92	—
CI Pt MdCr	8.88	.01
CI Rv & Cr	10.48	.02
CI ScÉcDM	8.59	—
CI Sign RÉ	12.11	.03
CI SignDiv	10.62	.02
CI SignÉqC	9.71	.03
CI SignSel	10.17	.03
CI TACT	7.80	.01
CI val am	8.02	.04
CI Val Fid	9.06	—
CI ValMond	7.32	-.02
CICanCrMax	9.04	.04
Clptcancro	10.02	.02
Clptcanéqu	9.80	.02
Clptrevcan	10.60	.02
CI FondMon	8.77	.02
Fid Cr	7.94	—
Fid Fr Nrd	9.63	—
Fid Pt Int	8.36	—
Fid Rp Can	10.10	—
Fid Rp Mnd	8.72	—
IdAcCan(F)	9.72	.02
IdAcInt(F)	8.21	—
In MarAm F	7.52	—
IndObl F	10.79	—
Tri Cr Rev	10.72	—
Tri Cr Sél	10.12	—
Tri Md Éq	10.86	—
Tri Soc Am	8.46	—
-Co-operators		
Act cdn	275.22	—
ActCdnVAII	137.32	—
ActEU VAII	54.74	—
Actions EU	147.45	—
Éq CnvVAII	116.32	—
Éq DynVAII	114.52	—
Équil Conv	116.65	—
Équil Dyn	115.07	—
Equil VAII	109.99	—
Equilibré	233.00	—
FMM	116.24	—
FMM VAII	109.65	—
Rev fixe	235.45	—
RvFixeVAII	121.36	—
US Gr	66.36	—
US Gr VAII	65.91	—
Desj Sec Fin		
Act Am MB	10.70	.11
-Desj Sec Fin		
Act Amér 1	5.20	—
Act Amér 2	5.12	—
Act Amér 3	5.32	—
Act Amér 4	5.26	—
Desj Sec Fin		
Act Can MB	11.61	.10
-Desj Sec Fin		
Act Cdn 1	6.33	—
Act Cdn 2	6.25	—
Act Cdn 3	6.49	—
Act Cdn 4	6.43	—
Act Euro 3	3.85	—
Act Euro 4	3.83	—
Act Intl 1	4.85	—
Act Intl 2	4.77	—
Act Intl 3	4.90	—
Act Intl 4	4.84	—
-Desj Sec Fin		
Act N.A.	18.93	—
Action Cdn	27.04	—
-Desj Sec Fin		
Actions	256.80	—
-Desj Sec Fin		
B ActCdn 3	5.26	—
B ActCdn 4	5.24	—
B Oblig 3	5.96	—
B Oblig 4	5.95	—
B RevDiv 3	6.26	—
B RevDiv 4	6.25	—
B ScPetCp3	6.95	—
B ScPetCp4	6.94	—
Desj Sec Fin		
BGI ActCdE	11.27	.08
BGIS&P/TSX	11.53	.09
Bis Cdn Eq	13.44	.04
Bis SmlCap	16.38	.05
CdnEq GARP	375.63	2.36
Cons Div	161.97	.55
-Desj Sec Fin		
Div Cdn 1	6.03	—
Div Cdn 2	5.96	—
Div Cdn 3	6.18	—
Div Cdn 4	6.15	—
-Desj Sec Fin		
Divers	217.30	—
-Desj Sec Fin		
Diversifié	24.15	—
-Desj Sec Fin		
Dyn Mae 3	4.65	—
Dyn Mae 4	4.64	—
Desj Sec Fin		
E/B CdEqVI	10.99	.05
E/B InEqVI	11.98	.13
E/B US StV	10.01	.01
El Act am	10.36	.08
El CapCdId	9.12	.05
El NA SmCo	11.81	.13
EL Ob LT	10.37	-.03
El US IdPl	14.59	.01
Elantis Bd	350.18	-.73
Elantis GB	8.58	.03
Elantis MM	50.20	.00
Elantis Mt	236.31	.07
-Desj Sec Fin		
Éq Mond 3	3.98	—
Éq Mond 4	3.96	—
Equ Cdn 1	6.31	—
Equ Cdn 2	6.22	—
Equ Cdn 3	6.46	—
Equ Cdn 4	6.38	—
Desj Sec Fin		
Équil JF	10.20	.01
Fid Cdn Bl	10.76	.02
-Desj Sec Fin		
FMM	19.25	—
-Desj Sec Fin		
Hypoth	173.34	—
Desj Sec Fin		
IntActTemp	9.94	.14
JF Cdn Equ	11.23	.02
Mac CnCdSc	12.01	.02
-Desj Sec Fin		
MB AcAmCr3	3.98	—
MB AcAmCr4	3.97	—
MB ActCC 3	4.43	—
MB ActCC 4	4.41	—
MB ActCV 3	5.57	—
MB ActCV 4	5.56	—
Desj Sec Fin		
MB Bal Gro	26.65	.13
MB CdnEqGr	16.51	.17
-Desj Sec Fin		
MB ÉquCr 4	4.77	—
Desj Sec Fin		
MB Fix Inc	15.69	-.04
MB Gl Equ	14.19	.13
-Desj Sec Fin		
MB RevFix3	5.89	—
MB RevFix4	5.87	—
MBActInGr3	3.01	—
MBActInGr4	3.00	—
MC EquCr 3	4.79	—
MM 1	6.19	—
MM 2	6.10	—
MM 3	6.20	—
MM 4	6.16	—
Desj Sec Fin		
Ob Barclay	10.30	-.03
-Desj Sec Fin		
Oblig	260.05	—
Desj Sec Fin		
Port Cons	10.76	.01
Port Dyn	10.62	.04
Port Éne	10.90	.07
Port Équil	10.66	.04
Port Séc	10.63	.01
Pt Aud	11.07	.07
-Desj Sec Fin		
Pt En NA 1	5.37	—
Pt En NA 2	5.31	—
Pt En NA 3	5.47	—
Pt En NA 4	5.45	—
Pt UltAct3	4.40	—
Pt UltAct4	4.39	—
Revenu 1	7.12	—
Revenu 2	7.02	—
Revenu 3	7.22	—
Revenu 4	7.13	—
Talglact 3	3.42	—
Talglact 4	3.40	—
TalGlobR 3	6.10	—
TalGlobR 4	6.09	—
TalPtCons3	4.96	—
TalPtCons4	4.94	—
TalPtcroi3	4.07	—
TalPtcroi4	4.06	—
TalPtéqu 3	4.54	—
TalPtéqu 4	4.52	—
TalRGRpac3	3.93	—
TalRGRpac4	3.92	—
Desj Sec Fin		
Tri Cdn	14.11	.13
Tri IncGro	16.34	.07
Trimark	17.78	.15
DistIvyMack - GW		
Ivy Dt Can	6.15	.02
Ivy DtAcÉt	5.57	.01
Ivy DtCrRe	6.27	.02
Ivy DtEntr	6.39	.04
RSP GlBlSg	3.88	.01
Dyn Focus +		
Dy am Fc +	6.74	.01
Dy ca Fc +	9.05	.01
Dy eq Fc +	8.60	.03
Dyn ges rc	11.54	.06
-Empire		
Ac Pte Cap	14.21	.05
Act Am	9.19	.05
Act Crois	51.09	.10
Act Élite	181.00	.30
Act Étrang	10.44	-.03
Act Prem	171.72	.32
Équil	28.83	.05
Équil Mond	10.08	.00
Fonds div	14.82	.01
Glo Equity	25.26	.01
MM	20.49	.01
Oblig	33.54	.08
Oblig Soc	11.29	.02
Rép Act	17.05	.03
Val Amér	8.26	.03
-FdsConcordiaGFE		
Actions	26.49	—
Crois spéc	34.03	—
Equ strat	19.39	—
FMM	15.51	—
Oblig	20.31	—
-FGF Plus		
Act Can	11.97	.00
Équil Can	11.53	.00
Ind Amér	6.42	.04
Ind Can	9.66	.08
Ind EurAsi	5.97	.06
Ind Mond	6.21	.05
MM Can	11.42	.00
Oblig Can	12.16	-.02
-Fonds de l'ADC		
Act cdn(T)	13.67	.12
Act cr (A)	17.75	.11
Act EU (K)	13.71	.13
Act spé(K)	17.27	.17
ActOrd (A)	38.31	.15
Bas Pac(K)	10.31	.09
Eff MM (E)	9.81	.00
Euro (K)	14.17	.18
InCTSX BGI	11.52	.09
Intern (K)	13.10	.16
Mar éme(K)	9.54	.20
Mixte (K)	7.87	-.01
MndAct(TE)	10.06	.07
Mondial(T)	17.29	.15
Obl&Hyp(E)	20.85	-.05
RvFixe(MB)	13.15	-.04
S&P500 BGI	9.60	.07
VIMixt(MB)	10.17	.03
-Foresters		
Actions	56.60	.03
Equilibré	32.95	.00
MM	19.78	.00
Oblig	29.98	-.05
FPG p Manuvie		
Achats Per	10.18	—
AchPerAvan	10.00	—
ActInt(T)	7.84	-.01
AIC Av II	10.21	.05
AIM CPr	9.83	.02
AM E&P	10.21	.10
Amer Eq Id	9.48	.02
Can AIM	10.38	.02
Cib Am AIC	10.18	.03
CPC AIM	10.31	.02
CrEurFd	6.11	—
CroisCnRen	9.52	.01
E&P AC (S)	7.87	.02
E&P GroOp	11.22	.06
ÉcDmMd CI	10.04	—
Éq Can Ren	11.41	.02
ÉqInt CI	8.61	—
Équca(Sea)	9.90	.02
Éth équ	10.53	.02
FPG CanPC	10.46	.03
FPG P BPI	6.64	.01
FPG P RACr	10.82	.03
FPG PA Tal	6.77	.04
FPG PM E&P	11.30	—
FPGGCCFdlt	12.78	.02
FPGMNL E&P	11.33	.01
FPGP HarCl	13.56	.03
FPGP OCAGF	11.63	.07
FPGP RAAud	11.02	.02
FPGP RAÉqu	10.83	.02
FPGPACAGF	13.35	.02
FPGPACId	11.18	.02
FPGPACIdNL	10.37	.02
FPGPAQE&P	10.22	.01
FPGPCA AGF	5.79	.01
FPGPCAE&P	6.94	.04
FPGPCAFdlt	6.83	.02
FPGPCCSTri	13.60	.03
FPGPCéqAGF	11.75	.03
FPGPCMRen	5.96	.01
FPGPcraAIM	7.18	.04
FPGPCRATal	9.99	.02
FPGPCSITri	12.97	.02
FPGPDivAGF	10.86	.01
FPGPÉqE&P	8.90	.01
FPGPÉqSTri	12.11	.03
FPGPFNFdlt	12.71	.03
FPGPIndRER	7.01	.01
FPGPMnlCI	7.66	.02
FPGPOCFdlt	12.16	.04
FPGPPIFdlt	7.63	.02
FPGPRACFd	11.67	.02
FPGPRAMod	10.74	.02
FPGPRASéc	11.15	.02
FPGPRCHCI	12.67	.02
FPGPRevTal	11.99	.02
FPGPRSE&P	12.34	.02
FPGPTREAGF	11.26	.01
FPGPVABRen	9.46	.04
MIX ApMond	10.07	-.01
MIX AppAm	10.13	.01
MonMul E&P	6.71	.01
Nv Vg E&P	10.07	.04
Obl Av Tri	10.08	.02
ObMond (O)	11.52	-.03
PtCrGstFis	8.59	.02
PtInRERFid	10.20	.01
Ren ValCdn	10.21	.07
RM E&P	13.35	.03
Rp Md Fid	9.79	.01
T&P TotÉq	10.14	.01
Tal ActCdn	10.46	—
US Equ (S)	10.46	.01
ValS rE&P	8.99	.02
GI (G-W)		
IG/GWL AC	12.04	.06
IG/GWL Am	10.58	.09
IG/GWL Div	13.29	.03
IG/GWL EnC	8.52	.04
IG/GWL Glo	8.97	.09
IG/GWL MM	11.30	.00
IG/GWL OBG	12.18	-.03
IG/GWL SÉq	12.27	.01
-Great-West - DSC		
Act Am (G)	280.88	2.17
Act Cdn G	277.31	2.52
Act Cro A	277.77	3.95
Act Eur(S)	161.65	2.81
Act Intl P	264.35	3.21
Act N-A B	289.34	1.83
ActCro(MX)	180.43	.69
Actions M	315.99	1.03
Actions S	248.55	2.01
Can MC (G)	356.76	3.66
Cdn ScTc G	76.37	.75
Cr & Rev A	236.87	1.88
Cr & Rev M	327.19	.77
Cr Asie(A)	190.88	1.47
Cro Am (A)	186.46	1.23
Cro/Div(M)	252.70	1.13
Div (G)	293.29	1.87
Divers (G)	274.92	1.43
Divid (MX)	232.36	.88
Équil (B)	267.54	.87
Équil (M)	297.24	.90
Équil (MX)	188.26	.29
Équil (S)	248.71	.98
Éthique G	189.85	1.29
For Equ(M)	136.18	1.06
Gr Entre M	245.79	1.51
Hypo (G)	274.51	.25
Imm Cn1(G)	141.58	-.06
Ind Act G	209.30	1.67
Japan (M)	123.11	.12
MarNouv M	179.31	2.59
MM (G)	196.69	.01
Obl Can G	277.91	-.75
Obl Gov G	291.04	-.61
Obl Int P	248.61	1.33
Obl/Act G	289.05	1.72
Oblig (B)	275.74	-.84
Oblig (S)	276.50	-.65
OccIntl(P)	222.51	2.30
P.ActCan G	198.94	1.22
P.ActMon G	129.93	1.29
P.RevFixeG	229.59	-.31
Per Can(M)	255.16	2.82
Pet Entr M	259.71	1.24
Port Acc G	270.64	1.45
Port Éne G	254.12	1.86
Port Éq G	265.55	1.21
Port Mod G	271.23	.74
Port Pru G	267.09	.36
Res Cdn A	210.87	4.02
Rev Mond A	253.45	.83
Revenu (G)	349.73	.11
Revenu (M)	295.69	.23
US MC (G)	150.50	1.60
-Great-West - NL		
Act Am (G)	275.33	2.13
Act Can G	271.56	2.47
Act Cro A	272.72	3.88
Act Eur(S)	159.46	2.78
Act Intl P	259.13	3.15
Act N-A B	284.08	1.80
ActCro(MX)	179.39	.69
Actions M	310.25	1.01
Actions S	244.03	1.97
Can MC (G)	351.93	3.61
Can ScTc G	75.93	.74
Cr & Rev A	232.56	1.85
Cr & Rev M	321.25	.76
Cr Asie(A)	188.30	1.45
Cro Am (A)	183.94	1.22
Cro/Div(M)	249.29	1.12
Div (G)	289.32	1.84
Divers (G)	269.19	1.40
Divid (MX)	231.02	.87
Équil (B)	262.67	.86
Équil (M)	291.85	.88
Équil (MX)	187.18	.29
Équil (S)	244.19	.96
Éthique G	188.75	1.28
ForEqu(M)	135.39	1.06
Gr Entre M	241.32	1.48
Hypo (G)	268.85	.24
Imm C 1(G)	138.99	-.06
Ind Act G	204.95	1.63
Japan (M)	122.40	.12
MarNouv M	178.27	2.57
MM (G)	193.90	.01
Obl Can G	272.14	-.74
Obl Gov G	285.28	-.60
Obl Int P	243.69	1.30
Obl/Act G	283.05	1.68
Oblig (B)	270.73	-.82
Oblig (S)	271.48	-.64
OccIntl(P)	219.50	2.27
P.ActCan G	197.79	1.21
P.ActMon G	129.18	1.28
P.RevFixeG	228.30	-.31
Per Can(M)	251.72	2.78
Pet Entr M	254.99	1.22
Port Acc G	266.18	1.43
Port Éne G	249.93	1.83
Port Éq G	261.17	1.19
Port Mod G	266.76	.73
Port Pru G	262.69	.35
Res Can A	207.03	3.94
Rev Mond A	248.84	.81
Revenu (G)	342.81	.11
Revenu (M)	290.32	.22
US MC (G)	149.64	1.59
IA - Act Can		
ActCdn Bis	12.12	.02
ActCdn cro	10.82	.02
ActCdn Dyn	6.93	.02
ActCdn val	24.41	.05
Dividendes	16.08	.03
ExpCdn Fid	12.66	.06
Fid Fr Nor	13.08	.03
Ind canad	10.77	.01
Multi auda	7.91	.02
Multig act	7.66	.02
Sélect Cdn	14.07	.02
IA - Divers		
Diver sécu	12.58	.04
Divers opp	13.02	.03
Diversifié	21.65	.05
MultiDvOpp	8.39	.02
RépActCFid	9.86	.02
IA - Focus		
Focus Auda	10.70	.02
Focus Croi	10.67	.02
Focus Équi	10.62	.03
Focus Modé	10.58	.03
Focus Prud	10.54	.03
IA - Pr11/05/01		
Act mond	4.06	.01
Actions NL	6.38	.02
Asie Pacif	2.90	-.01
Avantg cdn	12.09	.05
Diversi NL	8.30	.02
Hypothèque	16.78	.01
March émer	7.79	-.04
OblBissett	11.97	.03
Oblig mond	9.57	.00
IA - Revenu		
Marché mon	15.20	.00
Obligat s2	12.60	.04
Obligation	18.82	.06
Revenu	12.49	.02
IA - Spéc		
IndicAmDAQ	4.23	.01
SerFinMoCI	8.85	-.01
SoinsSMTal	10.07	.04
TechMonABN	8.25	.05
IA - US & Intl		
Act md ABN	4.86	.01
ActAmér LM	9.55	.01
ActAmérAGF	11.69	.01
ActEuroABN	4.68	.00
ActInt Tem	11.20	.02
ActIntl MB	8.81	-.02
ActMd Temp	9.47	.02
Boomernomi	8.91	.00
CroiEurFid	5.76	-.01
Indic amér	8.90	.00
Indic intl	6.16	-.02
IAP - Act Cdn		
Act Can(D)	6.93	.02
Act CdnVal	24.41	.05
ActCdn (B)	12.12	.02
ActCdn cro	10.82	.02
Dividendes	16.08	.03
Exp CdnFid	12.66	.06
Fid Frt Nd	13.08	.03
Ind Can	10.77	.01
Mgest act	7.66	.02
Mgest auda	7.91	.02
Sélect Cdn	14.07	.02
IAP - Divers		
Divers	21.65	.05
Divers opp	13.02	.03
Divers séc	12.58	.04
Mgest d op	8.39	.02
R Act Fid	9.86	.02
IAP - Focus		
Focus Auda	10.70	.02
Focus Croi	10.67	.02
Focus Équi	10.62	.03
Focus Modé	10.58	.03
Focus Prud	10.54	.03
IAP - Revenu		
Marché mon	15.20	.00
Oblig s2	12.60	.04
Obligation	18.82	.06
Revenu	12.49	.02
IAP - Spéc		
Ind am DAQ	4.23	.01
SerFinMdCI	8.85	-.01
SnSnMd(T)	10.07	.04
TecMond A	8.25	.05
IAP - US & Intl		
Act am AGF	11.69	.01
Act Eu ABN	4.68	.00
Act Intl T	11.20	.02
Act md (T)	9.47	.02
ActAm (LM)	9.55	.01
ActInt(MB)	8.81	-.02
ActMd ABNA	4.86	.01
Boomernomi	8.91	.00
Cr Eu Fid	5.76	-.01
Ind améri	8.90	.00
Indic intl	6.16	-.02
IAP-Pr 11/05/01		
Act mond	4.06	.01
Actions NL	6.38	.02
Asie Pac	2.90	-.01
Avant cdn	12.09	.05
Divers NL	8.30	.02
Hypo	16.78	.01
Mar émer	7.79	-.04
Oblig Biss	11.97	.03
Oblig mon	9.57	.00
IndAll REEE		
Diploma	8.49	.01
Diploma	8.49	.01
-L'Equitable		
AcPacAsiat	5.48	.01
Act amér	5.80	.04
Act Euro	6.12	.08
Act ordin	26.41	.24
Interntl	10.27	.09
Oblig can	15.14	-.04
Rép act	15.47	.07
Rev Accum	22.35	-.06
Titres can	17.95	.16
-London Life FF		
Act Étr MF	9.65	.08
ActInt(MF)	8.21	.11
Adv Pr	10.67	.05
Agg Pr	11.17	.08
Am Gr(AGF)	6.42	.04
As Gr(AGF)	11.92	.10
Bal (BG)	11.37	.03
Bal (S)	10.05	.04
Bal Gr (L)	10.52	.05
Bal Pr	11.29	.04
Bond (L)	235.18	-.60
Cdn Equ(L)	360.35	2.46
CdnEqu (G)	11.74	.11
CdnOpp(MF)	12.32	.14
Conserv Pr	12.13	.00
CroActCan	9.35	.04
CroActCan	9.12	.06
CroMxEU(M)	9.06	.09
Div (L)	16.52	.11
Divers (L)	182.88	.59
Divid (M)	15.14	.06
Equ/Bnd(G)	10.99	.06
Équil Can	11.94	.02
Équil(AIM)	10.51	.05
Equity (S)	9.47	.07
Equity(MF)	11.83	.04
Éthique(G)	11.20	.08
Euro Eq(S)	6.45	.11
Glb Eq (L)	7.68	.06
Gov Bnd(G)	12.12	-.03
Gr Eq(AGF)	11.05	.15
Gr Equ (L)	11.15	.08
Gr&In(AGF)	11.25	.09
Gr&Inc(MF)	12.18	.03
Inc (L)	13.72	.00
Income(MF)	13.36	.01
IntEqu(JF)	11.04	.12
Lg Co (MF)	10.52	.06
MétPré	21.36	.65
MidCap(G)	13.79	.14
MMF (L)	22.14	.00
Mod Pr	12.25	.01
Mortgag(L)	170.64	.01
NA Bal (L)	10.03	.03
NA Eq (BG)	11.62	.07
OccInvMon	7.16	.05
PetEnt(MF)	11.03	.05
Pr Act Can	10.40	.07
Pr Act Mnd	8.25	.08
Pr Rev Fx	10.62	-.02
R Est (G)	13.10	-.01
RessCan(M)	19.15	.22
RevxFixe	11.67	-.03
Sc&Tech(G)	7.61	.07
Sct Cr Am	6.61	.05
US Equ (L)	23.65	.14
Mack Dist GW		
Corp Bond	5.58	.00
Dist Oblig	6.01	.02
Dist Rev	6.66	.02
Équilibré	6.20	.02
Mack-MAXXUM Seg		
Div Gr Seg	6.62	.01
Dt retr	5.73	.02
MackCundDist GW		
Cdl Dt val	7.02	.01
CdlDtCaéqu	6.77	.01
CdlDtCanSé	6.67	.02
MackDistUniv GW		
GestSelCda	4.62	.02
UnDtCanCro	6.09	.04
UnDtcanéqu	5.87	.03
UnDteuocin	3.49	-.01
UnDtgestsé	3.35	.00
UnUSBlChip	2.92	.01
UnvDt Aven	4.92	.03
MackSTAR Dist GW		
D NE Cr MA	5.16	.01
Dt en rev	4.95	.01
Dt enr LT	4.65	.01
Dt NE crLT	4.77	.01
Dt NE eq	5.14	.01
DtEnCrM-Ac	3.76	.01
DtEnCrMxLT	4.46	.01
DtEnÉqCrR	5.13	.01
DtNeRevCr	5.38	.00
Manulife GIF		
AC Ind	11.17	.02
AC Ind NL	10.74	.01
ActInt(T)	7.83	-.01
AIC Av II	10.20	.04
AM E&P	10.21	.11
Amer Eq Id	8.81	.02
CaPCp(Sax)	9.81	.03
Cib Am AIC	10.17	.03
E&P AC (S)	9.63	.02
E&P GroOp	11.20	.06
ÉcDmMd CI	10.05	—
Éq Can AIM	10.38	.02
ÉqInt CI	8.60	.01
Équ Cn Ren	10.03	.02
Équca(Sea)	9.90	.02
Éth équ	10.53	.01
FPG AC AGF	11.98	.03
FPG AQ E&P	10.37	.01
FPG CA AGF	11.31	.01
FPG CA E&P	9.28	.05
FPG craAIM	9.32	.05
FPG CRATal	11.04	.02
FPG CTRL	11.83	.01
FPG divAGF	11.32	.01
FPG EC AIM	11.61	.02
FPG équ EP	9.01	.02
FPG ÉS Tri	12.72	.04
FPG GCCFid	11.56	.01
FPG Har CI	14.12	.04
FPG Mn CI	6.30	.02
FPG MR BPI	5.35	.01
FPG OC AGF	13.52	.08
FPG OCFdlt	13.98	.06
FPG RA Cr	10.34	.02
FPG RA Mod	10.53	.02
FPG RAAud	9.39	.02
FPG RASéc	10.49	.02
FPG RC HCI	12.67	.03
FPG RS E&P	9.49	.01
FPGAUSTalv	9.03	.04
FPGcaéqAGF	11.87	.03
FPGCAFid	10.80	.03
FPGCCSTri	13.09	.03
FPGCrEurFd	5.32	-.01
FPGCSITri	15.09	.02
FPGFNFid	15.83	.04
FPGIndRER	6.08	—
FPGMon E&P	11.90	—
FPGMonNLEP	11.95	—
FPGPIFid	11.60	.02
FPGRACFid	15.15	.03
FPGRépacEq	10.39	.01
FPGRevTalv	12.43	.02
IRER Fid	10.19	.01
MIX ApMGC	10.13	.01
MIX ApMond	10.07	—
MonMul E&P	6.71	.01
NvVg E&P	10.07	.04
Obl Av Tri	10.07	.02
ObMond (O)	11.54	-.03
Prem AIM	10.31	.03
PtCrGstFis	9.98	.02
PtInRERFid	10.20	.07
RM E&P	13.34	.03
RpMd Fid	9.79	—
T&P TotÉq	10.14	.01
Tal ActCdn	10.46	.04
US Equ (S)	10.46	.01
ValS rE&P	8.98	.01
VIAmBsRen	10.28	.04
Manulife GIF 2		
AA BPI	6.35	.04
Achats Per	10.21	—
AchPérAvan	10.00	—
Actcan AGF	9.24	.02
ActInt(T)	7.26	—
ActUSVLTal	7.11	.04
Adv Tri	11.50	.02
AIC Av II	8.19	.03
ALC Talv	7.88	.01
AM E&P	6.27	.07
AmerAGFRER	5.57	—
AQ E&P	8.89	.01
Can AIM	9.27	.02
Can Éq AGF	10.18	.02
CanCrSél T	10.76	.03
CaPCp(Sax)	13.21	.04
CatExCaAIM	8.11	.01
Cdn Ind	8.46	.02
Cib Am AIC	9.98	.04
CnRéActTal	9.31	.02
Cr Am AGF	6.04	.01
Cr Eur Fid	5.93	-.01
Cr Sél Tri	10.64	.02
CrAm E&P	7.24	.03
CrAmérFid	7.33	.02
CrMCpAmAIM	6.26	.03
Div AGF	9.22	.01
E&P AC (S)	7.94	.02
E&P GroOp	11.28	.07
ÉcDmMd CI	7.68	—
Éq Cn Ren	9.99	.02
ÉqInt CI	7.47	.01
Équca(Sea)	9.88	.03
Éth équ	9.60	.01
FPG ÉS Tri	10.62	.03
FPG S2 CRA	8.58	.02
FPGS2RAAud	9.55	.02
FrNordFid	9.35	.02
GCC Fid	8.65	.02
Harbour CI	10.88	.03
Ind Act Am	7.40	.02
Ind RER am	6.96	—
IRER Fid	7.26	.01
M E&P	10.62	.01
M E&P SF	10.61	—
MIX ApAmGC	10.14	.01
MIX ApMond	10.08	—
MnVIR BPI	6.12	.02
Mond CI	6.34	.02
MonMul E&P	6.36	.01
nCrMon Ren	5.55	.01
NvVg E&P	9.06	.04
Ob Can Fid	10.02	.04
OblCanAGF	11.30	.06
ObMond (O)	11.21	-.02
PortIntFid	7.48	.02
Prem AIM	10.02	.03
PtCrGstFis	8.64	.02
RA Séc	10.51	.02
RAC Fid	10.04	.02
RC Harb CI	11.30	.02
Ren ValCdn	10.22	.07
Rép ac cro	9.57	.02
Rép acÉqu	9.77	.02
RépacMod	10.11	.02
Rev Talv	11.28	.02
RM E&P	14.55	.04
RpMd Fid	8.42	.01
RS E&P	8.78	.02
T&P TotÉq	10.22	.01
Tal ActCdn	10.46	.03
US Equ (S)	10.52	.01
ValS rE&P	8.26	.01
VIAmBsRen	10.29	.05
Manulife GIF e2		
AC AGF	9.24	.02
Achats Per	10.21	—
AchPérAvan	10.00	—
AIC Av II	8.19	.03
AIM FPGpS2	8.11	.01
Amé AIM	6.26	.03
Amer AGF	6.04	.01
Amer Eq Id	7.40	.02
CA RER AGF	5.57	—
Can Éq AGF	11.75	.03
Cib Am AIC	9.98	.04
CP AIM	10.02	.03
Div AGF	9.22	.01
E&P AC (S)	7.94	.02
E&P GroOp	11.28	.07
EC AIM	9.27	.02
ÉcDmMd CI	7.68	—
ÉqSel Tri	10.62	.03
FPG P OCAG	11.30	.06
FPG P RCHC	11.30	.02
FPG P2 CCS	10.76	.03
FPG P2 CRA	9.31	.02
FPG P2 GCC	8.65	.02
FPG P2 Rev	11.28	.02
FPG P2 RS	8.78	.02
FPG PS2 AC	8.46	.02
FPG PS2 AQ	8.89	.01
FPG PS2 CA	7.33	.02
FPG PS2 FN	9.35	.02
FPG PS2 RM	14.55	.04
FPG VSE&P	8.26	.01
FPGP 2AABP	6.35	.04
FPGP S2 CA	7.24	.03
FPGP S2 OM	11.21	-.02
FPGP S2 PI	7.48	.02
FPGP2 ACBP	6.12	.02
FPGP2 AI T	7.26	—
FPGP2 AMCI	6.34	.02
FPGP2 CrEu	5.93	-.01
FPGP2 EqIn	7.47	.01
FPGP2 LC T	7.88	.01
FPGP2 RaCr	9.57	.02
FPGP2actUS	7.11	.04
FPGP2AME&P	6.27	.07
FPGP2CanPC	13.21	.04
FPGP2CrSel	10.64	.02
FPGP2ECRen	9.99	.02
FPGP2MME&P	6.36	.01
FPGP2RAMod	10.11	.02
FPGPS2 EQM	9.60	.01
FPGPS2 Ind	6.96	—
FPGPS2 mon	10.62	.01
FPGPS2 Mon	10.61	—
FPGPS2 RAC	10.04	.02
FPGPS2 RAE	9.77	.02
FPGPS2 RAS	10.51	.02
FPGPS2AvTr	11.50	.02
FPGPS2CRen	5.55	.01
FPGPS2HarC	10.88	.03
FPGPS2Intl	7.26	.01
FPGS2EqCan	9.88	.03
MIX ApMGC	10.14	.01
MIX ApMond	10.08	—
NvVg E&P	9.06	.04
Obl CanFid	12.16	.04
PtCrGstFis	8.64	.02
RA Aud	9.55	.02
Ren ValCdn	10.22	.07
RpMd Fid	8.42	.01
RT AGF	8.58	.02
T&P TotÉq	10.22	.01
Tal ActCdn	10.46	.03
US Equ (S)	10.52	.01
VAB Ren	10.29	.05
Manuvie		
DivCanSup	25.52	—
NAL ActCan	26.73	—
NAL MM Can	20.82	—
Manuvie		
V CT 1	19.95	—
V CT 2	18.24	—
V Divers 2	23.21	—
V GnsCap 1	15.13	—
V GnsCap 2	13.61	—
V Place 1	17.95	—
V Place 2	16.13	—
Vista Div1	25.80	—
-Maritime - A&C		
Accrois	33.92	.11
Act Amér	8.68	.08
Act Cdn	19.66	.08
Act Diver	11.60	.04
Act Dynam	12.63	.09
Act Intl	7.92	.09
Act Mond	8.07	.10
Act Valeur	9.83	.05
AGFCatCrAm	5.75	.04
AGFCatTInt	9.62	.09
AGFCrAmRER	5.64	.05
AGFMltMnd	9.00	.07
Bas Pac	57.72	.73
Can 60	9.73	.07
Cro Rev Am	171.51	.78
Crois Can	12.04	.17
Crois SP	9.42	.03
Decouverte	10.34	.19
Dirigé	10.26	.01
DivCan-A	10.41	.04
DivCan-C	10.39	.04
Equilibrè	31.22	.03
EurAsie	8.97	.03
Europe	7.61	.05
Fid Cr Eur	5.96	.07
Fid FNord	12.74	.07
Fid P Intl	7.63	.07
IndAcAm500	7.92	.05
Mlti CrRv	8.48	.04
MM (A)	37.69	.00
MM (C)	35.41	.00
Oblig (A)	26.74	-.09
Oblig (C)	26.12	-.09
Pt Con Syn	9.17	.05
Pt Perf	8.81	.07
Pt Rv&Cr	9.46	.04
Pt100%Am	8.37	.07
PtREERCoSy	9.41	.04
REER PerSy	9.24	.07
Rend SP	8.88	.05
RER CI AIM	10.33	.11
RER Glob	6.21	.05
RER ME Tri	8.96	.11
Rev Div(A)	20.47	.00
Rev Div(C)	20.23	.00
Reven SP	9.58	.01
Revenu-A	10.88	-.04
Revenu-C	10.83	-.04
S&P 500	19.12	.00
T GlObTalA	11.35	.05
T GlObTalC	11.19	.05
Tal AC FC	13.70	.07
TalCdnRéAc	9.70	.04
-Maritime - B		
Accrois	8.43	.03
Act Amér	8.68	.08
Act Cdn	8.71	.04
Act Divers	8.96	.03
Act Dynam	11.00	.08
Act Intl	7.92	.09
Act Mond	6.11	.08
Act Valeur	9.83	.05
AGFCatCrAm	5.75	.04
AGFCatTInt	9.62	.09
AGFCrAmRER	5.41	.05
AGFMltMndB	9.01	.07
Bass Pac	5.22	.07
Can 60	9.72	.07
ConservSyn	8.37	.05
ConsSynRER	9.02	.04
Cro Rev Am	10.05	.05
Crois Can	11.12	.16
Crois SP	9.25	.03
Decouverte	8.41	.16
Dirigé	10.14	.01
DivCan-B	10.25	.04
Equilibré	7.83	.01
EurAsie	6.43	.02
Europe	5.82	.04
Fid Cr Eur	5.49	.06
Fid FNord	10.97	.06
Fid P Intl	7.51	.07
IndAcAm500	7.92	.05
Mlti CrRvB	8.24	.04
Oblig	7.92	-.03
PerformSyn	8.97	.07
PerSynREER	10.03	.08
Pt100%Am B	8.37	.07
Rend SP	8.80	.05
RER CI AIM	10.33	.11
RER GlObTl	9.88	.04
RER ME Tri	8.83	.11
Rev Div	11.02	.00
Rev&crois	8.42	.04
Reven SP	9.34	.01
Revenu-B	10.21	-.04
S&P 500	7.17	.00
Tal AC FC	12.46	.06
Tal Act Cr	9.20	.10
Tal CdRéAc	9.03	.04
Tal RER Gl	5.75	.05
-Maritime - R		
Amér 100-R	3.31	.02
Amér 500-R	5.55	.01
Amér II-R	6.88	.00
Amér-R	16.43	.00
AvantTri-R	10.04	.00
Can 60-R	7.30	.01
Cr can-R	19.23	.05
Cr canII-R	13.17	.03
Crois SP-R	8.06	.00
Déc Tri-R	3.03	—
Dirigé-R	15.96	.04
DirigéII-R	9.97	.03
DivCan-R	12.16	.01
DivCanII-R	11.39	.01
E.-O. II-R	6.71	-.06
E.-O.-R	5.33	-.05
Émerg II-R	9.52	.06
Émerg-R	7.14	.04
Euro 50-R	5.76	.00
Euro II-R	6.23	.01
Euro Tri-R	8.76	—
Euro-R	5.09	.01
Intl II-R	7.66	-.02
Intl-R	11.52	-.03
Rend SP-R	7.34	-.01
ResCanTriR	16.60	.00
Rev II-R	10.37	.04
Reven SP-R	8.80	.01
Revenu-R	11.49	.05
Val II-R	9.42	.01
Val-R	18.69	.02
-Middlefield		
Compass	10.93	.05
INDEXPL		—
MAXIN Inc	10.52	.02
MINT Inc	8.68	.02
MRF 02 II	24.11	—
MRF 2002	22.23	—
PATHFINDER	10.84	.04
SAGE Inc	15.29	.04
STaRS Inc	11.07	.06
Nat. Life - AIS		
Multistrat	10.25	—
Nég Mond	9.37	—
NL-UltraFlexII		
Ac eur ABN	4.68	.00
Act am AGF	11.69	.01
Act Can Cr	10.82	.02
Act Can(D)	6.93	.02
Act cdn bs	12.12	.02
Act cdn-va	24.41	.05
Act Intl T	11.20	.02
Act Md ABN	4.86	.01
Act mond T	9.47	.02
ActAm (LM)	9.55	.01
ActInt(MB)	8.81	-.02
Boomernomi	8.91	.00
Cr Eu Fid	5.76	-.01
Div Opp	13.02	.03
Divers	21.65	.05
Divers séc	12.58	.04
Dividendes	16.08	.03
Exp cdnFid	12.66	.06
Fid Frt Nd	13.08	.03
Ind ActCdn	10.77	.01
Ind am DAQ	4.23	.01
Ind améri	8.90	.00
Indic intl	6.16	-.02
Marché mon	15.20	.00
Mgest Act	7.66	.02
Mgest d op	8.39	.02
Mgst DvAud	7.91	.02
Oblig	18.82	.06
Oblig s2	12.60	.04
R Act Fid	9.86	.02
Revenu	12.49	.02
Sélect Cdn	14.07	.02
SnSnMd(T)	10.07	.04
SvFnMd(CI)	8.85	-.01
Tc Md(ABN)	8.25	.05
NL-UltraFlexRM		
ActAmérRER	5.23	.03
ActIntl(T)	9.80	.02
Action Glo	5.16	.01
Actions	7.02	.02
Crois eur	4.61	.00
ÉquilGlRER	6.17	.01
Equilibré	9.22	.03
Gestmonmar	6.52	.01
Ind ActCdn	7.39	.01
Ind US/DAQ	4.43	.01
IndActAmér	7.24	.01
IndEur/Asi	6.08	-.02
MM	15.65	.00
RépActCan	9.79	.02
Rev Divid	13.62	.06
Rev Fixe	11.69	.04
Str cr ca	9.36	.11
-Olympus Group		
Beta	7.50	—
Divers	10.08	—
EquLong/Sh	8.23	—
Global DPP	2.98	—
Strat	11.82	—
Uni DPP U$	2.62	—
Univest II	11.71	—
UnivestDPP	2.80	—
UnivestIIU	10.39	—
-Primerica CSF		
Acc act 1	14.72	.04
Acc act 2	16.97	.06
Acc act 3	17.53	.07
Acc act 4	17.42	.07
Acc act 5	17.28	.07
-SSQ		
110	9.18	.02
110 II	9.55	.02
AcCanVIJFL	10.96	.00
AcInVI JFL	10.09	-.01
Act Am MB	7.63	.02
ActCanOGP	11.46	.04
Act Mond	8.49	.00
ActAmVIJFL	7.51	.02
ActCan AIC	10.07	.02
ActCanCrGr	10.71	.03
ActCanNat	8.86	.02
Ast IA RER	6.84	.01
Ast In Aud	8.15	.01
Ast In Mnd	6.80	.00
Ast Ind CR	9.01	.01
Ast Ind Pr	9.43	.02
Ast IndCan	8.12	.02
Astra 125	10.98	.02
Astra Dem	6.38	.05
Astra Div	8.90	.01
Astra GSST	8.85	.04
Astra Intl	7.72	-.02
Astra MM	10.00	—
AstraAC PC	11.82	.11
AstraDCrMB	9.88	.02
DivCr&Rlvy	10.17	.03
Obl Add	10.10	.04
Obl Nat	10.11	.03
Str Cr	9.76	.02
Str Equ	9.25	.01
Str Sec	10.08	.03
Standard Life		
Act croiss	11.38	.07
Conserv	10.12	.03
Croiss	10.13	.03
I act intl	6.71	.02
I act US	7.21	.02
I Actions	37.08	.11
I div can	15.77	.05
I équ rev	12.56	.04
I équil	35.33	.14
I Oblig	37.68	.13
I socrenél	11.93	.05
Modéré	10.08	.03
oblig int	11.98	-.01
Pt Audac	10.23	.03
RER Ind US	6.64	.02
RERind mon	6.53	.00
RERS&P500	6.53	.01
RlnDynDiv	8.58	-.01
Standard Life N		
Act US SF	7.18	.02
ActcroisSF	11.35	.07
ActIntlSF	6.69	.02
Actions SF	36.85	.11
Audac SF	10.22	.03
Cons SF	10.11	.03
Croiss SF	10.12	.03
Div can SF	15.71	.05
Équ.rev SF	12.52	.04
Équil SF	35.17	.14
Modéré SF	10.07	.03
Obl int SF	11.92	-.01
Oblig R.E.	11.87	.05
oblig SF	37.52	.13
RERIndUSSF	6.58	.02
RERMdDv-SF	8.53	-.01
RERMond-SF	6.49	.00
RERSP500SF	6.50	.01
TA GS3 100/100		
ActCroicon	4.60	.03
ActCroiéqu	4.14	.03
ActCroisAu	3.27	.02
ActCroiss	3.79	.02
Can MM	5.25	.00
OptCroisA	3.22	.03
Opti Conse	4.66	.01
Opti crois	3.83	.02
Opti équil	4.14	.01
TOPCMg1010	5.28	.02
TOPGMg1010	4.29	.04
TOPGSc1010	4.36	.05
TOPUSM1010	4.64	.04
TA GS3 75/100		
Act 7510	2.98	.01
ActAme7510	3.31	.00
ActCroicon	4.59	.03
ActCroiéqu	4.16	.03
ActCroisAu	3.35	.02
ActCroiss	3.80	.02
AGFIP 7510	4.02	.05
AICAmF7510	5.05	.00
AICDCd7510	4.99	.03
Cafrcp7510	3.87	.00
Can mm7510	5.25	.00
CanAsie	3.71	.00
CanEqu7510	4.32	.01
CanEur7510	2.90	.01
CaUsfc7510	3.70	.02
CI Gl 7510	4.65	.04
CIGBm 7510	4.20	.04
CU21e 7510	2.64	.02
FidCA 7510	5.24	.00
FidIP 7510	4.22	.04
FidTN 7510	5.10	.03
McIvGI7510	5.27	.01
OblCan7510	5.73	.02
OptCroisA	3.28	.03
Opti Conse	4.69	.01
Opti crois	3.87	.02
Opti équil	4.18	.02
TDDvIn7510	5.71	.01
TOPCMg7510	5.16	.02
TOPGMg7510	4.26	.04
TOPGSc7510	4.32	.05
TOPUSM7510	4.43	.04
TA GS3 75/75		
Act Amér	3.36	.00
Act can	3.10	.01
ActCroisAu	3.34	.02
AGFIP 7575	4.04	.05
AICAmF7575	5.07	.00
AICDCd7575	4.99	.03
Cafortcap	3.95	.00
Can Equil	4.43	.01
Can MM	5.25	.00
CanAsi7575	3.76	.00
CanEur7575	2.91	.01
CanUS 21eS	2.56	.02
CanUSfcap	3.69	.02
CI Gl 7575	4.68	.04
CIGBm 7575	4.42	.04
FidCA 7575	5.24	.00
FidIP 7575	4.30	.04
FidTN 7575	5.03	.03
McIvGI7575	5.22	.01
Oblig Can	5.74	.02
OptCroisA	3.29	.03
Opti Conse	4.73	.01
Opti crois	3.89	.02
Opti équil	4.20	.02
RAcons7575	4.62	.03
RAcros7575	3.82	.02
RAéqu7575	4.18	.03
TDDvIn7575	5.63	.01
TOPCMg7575	5.20	.02
TOPGMg7575	4.33	.04
TOPGSc7575	4.34	.05
TOPUSM7575	4.52	.04
-TA-imaxxGIF 75/100		
Acancr7510	2.98	.01
Can MM	5.25	.00
Eqcan7510	4.32	.01
FidRAC7510	5.24	.00
OblCan7510	5.73	.02
RA éq 7510	4.16	.03
RAcons7510	4.59	.03
TOPCro7510	3.87	.02
TOPéq7510	4.18	.02
TOPGam7510	4.43	.04
TOPGC7510	5.16	.02
TOPPru7510	4.69	.01
-TA-imaxxGIF 75/75		
Acancr7575	3.10	.01
Can MM	5.25	.00
CanEqu7575	4.43	.01
FidCRA7575	5.24	.00
OblCan7510	5.74	.02
RA Cr7575	3.82	.02
RAcons7510	4.62	.03
TOP GM7575	4.33	.04
TOPCr7575	3.89	.02
TOPCra7575	3.29	.03
TOPPru7575	4.73	.01
-TA-imaxxGIF100/100		
Can MM	5.25	.00
TOPCrs1010	3.83	.02
TOPéq1010	4.14	.01
Talvest Synch		
Cdn AA - B	9.03	.04
CdnEqGro B	9.20	.10
ConservSyn	8.37	.05
ConSynREER	9.02	.04
PerformSyn	8.97	.07
PerSyn RER	10.03	.08
RERGldis	5.75	.05
RERGlOblig	9.88	.04
Rev&croiss	8.42	.04
TD GIF I		
AcCaOptGar	11.48	.02
ActCanGar	12.31	.03
CAGéréRER	10.79	.02
CrAGéGarNR	9.07	.02
CrÉGéGarNR	9.54	.02
CrÉGGarRER	10.99	.02
FCrÉqGar	11.66	.02
InGéGaNR	8.44	.02
InGéGarRER	9.39	.03
MonSélGar	7.26	.04
ObCanGar	13.05	.05
RCrMGéGaNR	9.96	.02
RCrMoGGaRE	10.86	.02
SciSaGar	10.58	.07
VIS rAmGar	7.17	.02
TD GIF II (TA)		
ACOptFTDII	9.78	.02
ActCFTDII	8.98	.02
C&divFTDII	5.92	.02
CAdGNRTDII	8.51	.02
CAudGFTDII	8.53	.03
CBMxGFTDII	7.18	.02
CrBMxGr NR	7.74	.01
CrÉqGFTDII	9.40	.03
CrÉquFTDII	10.49	.02
CrIntFTDII	4.44	-.01
MonSéFTDII	6.04	.03
ObCanFTDII	12.91	.05
RCrMGFTDII	10.10	.03
SciSaFTDII	8.91	.06
SciT FTDII	2.68	.01
VS rAFTDII	6.81	.01
Templeton-All		
B-Trés FPG	11.79	.01
Balise FPG	6.09	.01
CanAct FPG	6.88	.04
CanÉql FPG	6.50	.03
Croiss FPG	5.31	.01
IntAct FPG	4.29	.01
Transamerica		
Am Rep Act	8.27	-.02
Can Comm	6.23	.00
Can Pet Cp	7.43	-.02
Can Res Nt	10.96	.05
Can Sv Fin	9.67	.01
Can-Am	6.73	.04
Can-Asian	4.64	.01
Can-Daq100	4.36	.04
Can-Émerge	3.89	.06
Can-Euro	7.02	.01
Can-Glo Bd	10.59	.05
Cdn Ind 35	17.96	.02
Croiss can	2.43	.01
Dividendes	12.37	.05
GloMktNeut	12.34	.01
Ind Obl In	7.63	.02
IndActAmér	6.62	-.01
IndActEuro	5.57	-.02
Mrg Nt Int	7.05	-.01
Obligation	9.48	.03
Rép Actif	11.33	.03
Tech Inf	3.79	.00
Transamerica TS		
21e Siècle	7.29	.02
500 Amer	7.14	-.01
Act Amér	4.98	.00
ActCroisAu	3.24	.02
ActifCons	4.49	.03
Actifcrois	3.66	.02
ActifÉquil	4.04	.02
Actions	7.61	.02
Cdn FDR	4.54	.01
Équil Amér	5.65	-.01
Equil Intl	4.93	-.01
Equilibré	8.89	.02
Euro 100	4.95	-.01
Ind AC 60	5.22	.01
Japon 225	1.82	-.02
MM Cdn	6.68	.00
Oblig Amér	5.67	-.01
Oblig Can	8.00	.02
Trans Agnt	21.31	.05
TransICrÉq	41.21	.10
-Vie RBC		
Accr Var	19.10	—
Equilibré	20.94	—
Oblig	21.77	—
AUTONOMES MONETAIRES		
Fonds	Cour.	Eff.
AIM SEG		
Dist Int	1.69 1.71	-.01
-L'Equitable		
FMM	1.19 1.20	-.02
Mack Seg Funds		
Dt Ind ges	2.32 2.35	—
Dt mar mon	1.84 1.86	—
-Maritime - B		
MM	3.10 3.15	—
-Maritime - R		
M monét-R	1.91 1.93	.10
Monét II-R	1.91 1.93	.10
Standard Life		
Idéal MM	2.96 3.00	—
TD GIF I		
MarMCanGar	2.09 2.11	—
TD GIF II (TA)		
MMonCFTDII	1.22 1.23	—
Transamerica		
BonsTrésor	1.23 1.24	—
MMF	1.24 1.24	—

Août 28, 2003

BOURSE DE CROISSANCE TSX (CDNX)

Volume	**55 974 482**
Fermeture	**1305 09**
Variation	**+6 40**

Valeurs	Ventes	Haut	Bas	Ferm.	ch. Net
A - B					
Abacus M&E	7860	0.16	0.12	0.14	0.02
Abcourt Mns	25	0.09	0.09	0.09	-0.00
Abenteuer	10	0.35	0.35	0.35	0.13
Absolute Swr a	8	0.80	0.80	0.80	
AC Egy Inc	440	0.03	0.03	0.03	
Acacia Cap	200	0.13	0.12	0.13	
Acadian Gold a	145	0.20	0.20	0.20	-0.01
Active Ctrl y	425	0.06	0.05	0.06	-0.01
Adanac Gold	5	0.13	0.13	0.13	-0.00
Admiral Bay	875	0.94	0.85	0.94	0.07
Adulis Res	101	0.39	0.38	0.38	0.02
Advectus	13869	0.05	0.04	0.04	0.00
Afri-Can a	380	0.23	0.21	0.23	0.00
African Mtls	25	0.30	0.30	0.30	
Agau Res Inc	116	0.45	0.41	0.41	0.01
Aguila Amer	125	0.29	0.29	0.29	0.01
AIS Res Ltd	10	0.09	0.09	0.09	
Akrokeri-Ash y	712	0.05	0.05	0.05	
Alamos Gold a	553	1.64	1.57	1.63	0.03
Alb Star	2185	0.16	0.15	0.15	-0.01
Alchemy Vens	331	0.24	0.20	0.24	0.00
AldeaVision	Z1				
Aldershot	150	0.14	0.14	0.14	0.01
Alegro Healt	163	0.18	0.10	0.18	0.00
Alhambra Res	550	0.48	0.43	0.48	0.09
Alliance y	12	0.04	0.04	0.04	
Allican	Z3				
Alpha Gld Cp	60	0.65	0.65	0.65	-0.08
AltaCanada	153	0.65	0.65	0.65	0.02
Altachem	120	0.98	0.85	0.98	0.08
Altai Ress I	43	0.10	0.10	0.10	0.00
Altek Power	1388	0.47	0.44	0.44	-0.04
Altius Mnrls	100	2.15	2.08	2.08	-0.15
Alto Vens	30	0.08	0.08	0.08	
Amador Gold	350	0.45	0.40	0.40	-0.08
Amarc Res	205	0.25	0.24	0.25	0.01
Amerigo Res	65	0.85	0.85	0.85	
Amern Bon wt a	880	0.17	0.15	0.16	
Amern Bonanz a	9133	0.33	0.31	0.31	-0.01
Amern Nevada	240	0.05	0.05	0.05	0.00
Amex Expl In a	9	0.24	0.24	0.24	-0.03
AMI Res Inc	115	0.60	0.55	0.60	-0.05
Anaconda Gld	50	0.20	0.20	0.20	
Andean Amern a	1200	1.43	1.40	1.40	
Anglo Swiss	800	0.06	0.05	0.05	-0.00
Anglo-Bomarc	20	0.01	0.01	0.01	-0.01
Angoss Sftwr	155	0.22	0.20	0.20	-0.02
Anooraq Res a	847	0.85	0.82	0.85	
Antoro	220	0.27	0.25	0.25	-0.00
Apac Mnrls	1401	0.64	0.61	0.63	0.03
Appal a	100	0.10	0.10	0.10	-0.00
Aquest Expls a	465	0.64	0.62	0.63	0.02
Aquiline Res	632	0.89	0.80	0.82	-0.07
Arawak Egy	3804	1.08	1.02	1.07	0.01
Archangel a	294	0.55	0.45	0.55	0.04
Arctic Star	290	0.63	0.60	0.62	0.02
Argo Egy Ltd	165	2.30	2.30	2.30	0.10
ARISE Techs	95	0.65	0.55	0.55	0.02
Arizona Star a	542	3.00	2.80	2.91	0.07
Arrowhead Wa	200	0.12	0.12	0.12	-0.00
Arsenal Egy	74	0.38	0.38	0.38	-0.02
ASC Inds Ltd	58	0.18	0.18	0.18	
Ascot Res	30	0.17	0.17	0.17	-0.03
Atacama Mnrl a	1495	0.67	0.64	0.67	0.06
Athlone Mnrl	102	0.45	0.42	0.42	-0.04
Atlantic Ind	10	0.11	0.11	0.11	0.01
Audiotech He a	270	0.12	0.11	0.12	0.01
Augusta Res y	190	0.12	0.12	0.12	0.01
Augyva	Z8				
Aurelian Res	420	1.20	1.06	1.20	0.04
Aurogin Res	Z5				
Aurora Plati a	215	2.20	2.07	2.20	0.09
Austin Devs	165	0.25	0.25	0.25	0.00
Avalanche	Z5				
Avantec Tech	170	0.35	0.35	0.35	0.05
Aventine Ven a	782	0.12	0.10	0.10	-0.01
Avenue Finl	1040	0.07	0.06	0.06	-0.01
Avino S & G	75	0.93	0.86	0.86	0.01
AVL Vens Inc y	50	0.15	0.15	0.15	-0.03
Avotus Corp a	10	0.12	0.12	0.12	0.00
AVVA Techs	200	0.12	0.11	0.12	0.00
AXMIN Inc	2890	0.36	0.35	0.35	-0.01
Azure	770	0.45	0.40	0.45	0.05
Azure Res Cp	355	0.36	0.35	0.35	-0.01
B52 Invts p	75	0.70	0.63	0.70	
BacTech Envi y	275	0.47	0.43	0.43	-0.02
Ballad G&S	135	0.45	0.41	0.45	0.05
Banro Corp y	46	4.00	4.00	4.00	0.25
Battery & Wi	225	0.19	0.18	0.19	
BBF Res Inc	10	0.08	0.08	0.08	
BC Pac Cap A	10	0.50	0.50	0.50	
BC Pac Cap B	Z1				
bcMtls Corp	50	0.49	0.49	0.49	0.01
Bear Crk Mng	255	0.66	0.63	0.66	0.03
Beau Pre Exp	400	0.08	0.07	0.08	
Beaufld Cons a	440	0.17	0.16	0.17	0.01
Beaumont A a	30	1.20	1.18	1.20	0.10
Bell Coast	1144	0.18	0.15	0.17	0.01
Belmont Res	160	0.08	0.07	0.08	-0.01
Benem Vent p	10	0.10	0.10	0.10	
Berkley Res	30	0.75	0.75	0.75	0.05
Berwick Reti	10	0.80	0.80	0.80	0.05
BFS Entmt & a	80	0.26	0.23	0.26	0.03
Bioenvelop	1471	0.32	0.30	0.30	-0.02
Biotech	18091	0.32	0.20	0.20	-0.10
Bioxel	507	0.65	0.56	0.65	0.12
Birch Mtn	110	0.35	0.35	0.35	0.03
Bishop Res	5727	0.25	0.24	0.25	0.01
Bison Res A	103	2.20	2.17	2.20	
Bitterroot	200	0.12	0.11	0.12	0.00
Black Bull	130	0.53	0.52	0.52	-0.01
Blackstone V	6355	0.38	0.30	0.33	0.02
Blue Diamond	2278	0.29	0.25	0.25	-0.03
Blue Mountin a	847	6.25	6.00	6.10	-0.35
Blue Parrot	200	0.32	0.32	0.32	-0.04
Bluepoint a	271	0.20	0.18	0.20	0.04
BM Dcorp a	21	0.15	0.15	0.15	0.04
Bonanza Res	300	0.34	0.34	0.34	0.03
Boulder Mng	307	0.25	0.24	0.24	-0.00
BPI Inds Inc	481	0.75	0.73	0.74	0.06
Bralorne-Pio	676	0.29	0.29	0.29	0.01
Bravo Ventur	500	0.20	0.18	0.20	
Bright Star	320	0.26	0.24	0.26	0.03
Brompton Pro a	50	0.36	0.36	0.36	0.01
BSM Techs	Z3				
Buffalo GUS y	1000	0.30	0.30	0.30	-0.00
Burcon Nutra	106	1.55	1.50	1.50	
Butler Devs	100	0.42	0.41	0.41	-0.08
C					
C&C Inds Cp	Z10				
C-Com Satell a	120	0.64	0.64	0.64	0.02
C2C Zeolite	75	0.15	0.15	0.15	-0.00
Cabo Mng Cp	1584	0.03	0.03	0.03	-0.00
Calcitech	890	0.33	0.31	0.32	
Callinan Mns a	300	0.46	0.40	0.46	0.07
Camphor Vens	240	0.51	0.46	0.51	0.01
Can-Chin	105	0.30	0.30	0.30	
Canabrava a	300	0.09	0.08	0.09	0.02
CanaDream Co a	30	0.30	0.30	0.30	
CanAlaska a	322	0.12	0.10	0.12	0.02
Canasil Res	15	0.15	0.15	0.15	
Candente Res	217	0.66	0.65	0.66	
Candor Vens	2399	0.72	0.65	0.72	-0.02
Candorado Op	145	0.06	0.04	0.06	0.01
Canex Egy In	285	0.70	0.55	0.70	0.15
Cangold Ltd	3703	0.15	0.12	0.14	0.02
Cannon O&G a	125	0.24	0.15	0.24	0.07
Canoro Res	105	0.80	0.78	0.78	-0.02
Canplats Res	1000	0.11	0.11	0.11	0.00
Canscot Res	793	2.75	2.70	2.75	0.05
Cantex Mn De a	1855	0.03	0.03	0.03	0.00
Cap Alliance	690	0.56	0.54	0.55	0.01
Capstone Gld	550	0.38	0.36	0.38	-0.07
Carbiz.com	255	0.11	0.08	0.08	-0.01
Cardero Res	472	1.35	1.24	1.24	-0.11
CardioComm	125	0.14	0.14	0.14	-0.00
CareerExch	280	0.25	0.24	0.25	-0.00
Carma Finl	117	0.52	0.50	0.52	-0.03
Carmanah	635	1.14	1.10	1.12	0.01
Cartier Part a	665	0.60	0.59	0.60	
Cascadia	640	0.46	0.40	0.43	0.02
Cash Cda Grp a	30	0.18	0.18	0.18	
Cassidy Gld	2195	0.60	0.55	0.58	
Castillian	38	0.35	0.30	0.35	0.05
Castleworth	11	0.60	0.60	0.60	-0.03
Catalina Egy	400	0.11	0.10	0.11	0.02
CCC Internet	110	0.16	0.16	0.16	0.03
Cda Payphone	1261	0.15	0.14	0.14	0.01
CDK Svcs Ltd	122	0.20	0.19	0.19	-0.01
Cdn Empire	540	0.15	0.14	0.14	
Cdn Golden D	200	0.12	0.12	0.12	-0.01
Cdn Imperial	177	0.03	0.03	0.03	0.00
Cdn Mtls Exp	150	0.39	0.35	0.35	-0.04
Cdn Public V	188	0.60	0.60	0.60	
Cdn Rylties a	960	1.98	1.82	1.82	-0.04
Cdn Stevia C	350	0.13	0.13	0.13	0.00
Ceapro Inc	100	0.30	0.30	0.30	0.01
Ced-Or Corp	305	0.20	0.17	0.20	
Celtic Mnrls	730	0.57	0.53	0.55	
Cenosis	91	0.01	0.01	0.01	
Cent Cda A y	20	0.04	0.04	0.04	-0.00
Centura Res	500	0.23	0.22	0.22	0.00
Ceramic a	196	1.60	1.55	1.60	0.10
CGX Egy US	140	0.24	0.24	0.24	0.01
Champion Bea	329	2.09	2.00	2.00	
Champion Res a	100	1.00	1.00	1.00	
Chapleau Res a	300	0.76	0.65	0.70	-0.08
Chariot Res	100	0.22	0.22	0.22	
Chartwell a	8	1.18	1.18	1.18	0.08
Chesapeake	545	3.35	3.15	3.35	0.20
Cheyenne Egy	211	0.47	0.47	0.47	
China Vens a	300	0.15	0.15	0.15	-0.01
Choice Res	171	1.50	1.48	1.48	-0.04
ChondroGene y	150	0.85	0.85	0.85	-0.05
Cimatec	500	0.13	0.13	0.13	0.03
Citotech Sys	140	0.16	0.14	0.15	
Clan Res Ltd	10	0.24	0.24	0.24	0.03
Cloudbreak y	1600	0.17	0.17	0.17	
CME Telemetr y	10	0.39	0.39	0.39	0.05
Coal Creek t	20	0.25	0.25	0.25	
Cobra Ven Cp	100	0.41	0.41	0.41	-0.06
Columbia Mtl y	55	0.13	0.12	0.13	0.01
Columbia Yuk	37	0.74	0.65	0.74	0.04
Commander Re a	3390	0.53	0.42	0.45	0.02
Commerce Res	250	0.10	0.10	0.10	
Committe Bay	4600	0.80	0.59	0.80	0.24
Computrex	40	0.02	0.02	0.02	
CON-SPACE Co a	185	0.70	0.65	0.69	-0.04
Conac Sftwr	580	0.06	0.05	0.05	0.00
Conquest Res	485	0.19	0.18	0.18	
Cons Abaddon	50	0.12	0.12	0.12	
Cons Beacon	30	0.02	0.02	0.02	-0.02
Cons EnviroW a	250	0.55	0.54	0.54	-0.01
Cons Gld Win	1200	0.06	0.05	0.06	
Cons Glfside	5380	0.57	0.50	0.57	0.05
Cons Global	1215	0.47	0.42	0.46	
Cons Jaba	180	0.11	0.11	0.11	
Cons P P M	85	0.25	0.25	0.25	-0.04
Cons Puma Mn	6	0.30	0.30	0.30	
Cons Venturx	580	0.08	0.08	0.08	-0.02
Contec Innov	30	0.40	0.40	0.40	0.04
Continuum	240	0.25	0.22	0.25	0.03
Contl Mnrls	127	0.50	0.42	0.42	0.02
Copper Hill y	30	0.03	0.03	0.03	
Copper Ridge	135	0.11	0.10	0.11	0.01
Coral Gld Cp a	671	0.36	0.34	0.35	0.00
Cornerstone	100	0.48	0.48	0.48	
Coronation	2506	0.25	0.22	0.25	0.02
Corridor Res	430	0.80	0.79	0.80	0.05
Cream Mnrls	355	0.20	0.18	0.19	0.01
Crispin Egy a	133	1.25	1.24	1.24	-0.03
Croesus Gld y	25	0.25	0.25	0.25	0.02
Crowflight	6859	0.78	0.65	0.75	0.11
Cryopak Inds	727	0.49	0.40	0.49	0.11
Culane Egy	16	0.80	0.80	0.80	
Currie Rose	50	0.12	0.11	0.11	-0.03
CV Techs Inc	10	0.17	0.17	0.17	
Cvalley.a	17630	1.10	0.80	1.10	0.22
Cybersurf Cp	127	0.18	0.18	0.18	-0.00
D - F					
Dacha Cap a	42	0.96	0.96	0.96	
Darnley Bay a	100	0.13	0.13	0.13	0.00
Data Fortres	Z9				
DataWave Sys a	5	0.17	0.17	0.17	
Daytona Egy	5	0.11	0.11	0.11	
Delphi Egy a	3765	1.45	1.45	1.45	
Delta Sys S	80	0.65	0.65	0.65	
Derek O&G	382	0.27	0.27	0.27	0.02
Devon Ventur	5	0.11	0.11	0.11	
Dia Bras	1985	0.38	0.35	0.37	-0.01
Diadm	Z4				
Diagem Intl	5342	0.28	0.25	0.26	-0.02
Diagnos Inc	400	0.16	0.16	0.16	-0.02
Diamondex a	1236	0.83	0.80	0.83	
Diamonds Nth a	44	0.76	0.76	0.76	
Dianor a	74	0.10	0.10	0.10	-0.01
Dios Expl	59	0.51	0.47	0.51	0.01
Direct IT	110	0.02	0.02	0.02	
Divcom Techs	100	0.42	0.40	0.40	-0.02
Diversified	211	0.74	0.60	0.60	-0.14
Dolly Varden	200	0.18	0.18	0.18	
Donner Mnrls a	1465	0.17	0.17	0.17	0.00
Doublestar a	1613	0.27	0.24	0.24	
Drilcorp Egy	830	0.40	0.39	0.39	-0.06
DTI Dental	4	1.40	1.40	1.40	-0.20
Dumont Nickl a	500	0.13	0.11	0.13	0.01
Duncan Park	53	0.41	0.41	0.41	-0.03
DXStorm.com	75	1.00	0.97	1.00	0.03
Dynacor Inc	2319	0.39	0.35	0.35	-0.03
Dynasty Gld	710	0.48	0.40	0.48	0.08
Dynex Power	271	0.50	0.40	0.50	0.08
E3 Egy Inc a	51	1.15	1.10	1.12	-0.03
Earth Star	910	0.16	0.15	0.16	0.02
Earthramp.co	380	0.10	0.09	0.09	
Earthworks	108	0.90	0.85	0.90	
East West	24	0.05	0.05	0.05	-0.00
Eastshore A	53	1.50	1.45	1.45	-0.05
Ecu Slvr	2877	0.08	0.08	0.08	-0.00
El Callao a	281	0.17	0.04	0.06	0.01
Elec Mail Co	30	0.21	0.21	0.21	
Electra Gold	40	0.10	0.10	0.10	
electroBusin	143	0.10	0.10	0.10	
Elite Tech	450	0.08	0.07	0.07	0.00
EMedia Ntwks	69	0.03	0.03	0.03	
Emerald Bay	70	0.30	0.30	0.30	
Emergence p	200	0.04	0.04	0.04	-0.01
EmGld Mng Cp	750	0.90	0.81	0.90	0.09
EMM Egy Inc	50	0.65	0.65	0.65	
Endeavour Mn a	591	2.65	2.62	2.65	
EnerGld Mng a	385	0.26	0.24	0.26	0.02
Energulf Res	205	0.34	0.33	0.34	0.01
Enpar Techs y	150	0.15	0.15	0.15	0.02
Entree Gld	1540	0.68	0.63	0.68	
Environmenta y	70	0.36	0.35	0.36	
Envro App Rs	146	0.24	0.21	0.23	-0.01
EnWave Corp	10	0.02	0.02	0.02	-0.00
eOptimize	215	0.21	0.20	0.20	-0.01
Epicore Bio	200	0.06	0.06	0.06	
Erin Ventr	320	0.31	0.30	0.31	0.01
ESI Environm a	20	0.08	0.08	0.08	-0.00
Esperanza Sv	169	0.75	0.70	0.75	0.06
Eurasia Gld a	1550	0.04	0.04	0.04	-0.00
Eureka Res	20	0.16	0.16	0.16	-0.05
European Gld y	83	0.17	0.17	0.17	-0.00
European Gld a	1541	2.41	2.35	2.35	-0.10
EuroZinc Mng a	2050	0.13	0.12	0.13	0.02
Events Inter	600	0.38	0.38	0.38	0.01
Everton Res	598	0.18	0.16	0.18	0.03
Exceed Cap A y	1000	0.02	0.02	0.02	
Excellon Res	1603	0.16	0.15	0.16	0.00
EXI Wireless a	580	0.60	0.59	0.60	
Expatriate a	250	0.14	0.12	0.12	
Extreme Egy	190	0.46	0.40	0.46	0.05
Exxel Egy Cp t	5	0.48	0.48	0.48	-0.10
Fairmile Gld	10	0.15	0.15	0.15	0.03
Fancamp Expl	315	0.27	0.25	0.27	0.01
Far West Mng a	330	2.45	2.31	2.31	-0.04
Fareport Cap y	2084	0.39	0.33	0.34	
Fbeach	1	1.15	1.15	1.15	-0.35
Fibre-Crown	30	0.20	0.19	0.19	-0.05
Fifty-Plus	Z1				
Finlay Mnrls	10	0.28	0.28	0.28	0.03
Firestone	500	0.14	0.13	0.13	-0.01
First Choice	100	0.02	0.02	0.02	
First Echelo	635	0.04	0.03	0.03	-0.00
First Narrow	1076	0.62	0.59	0.59	0.04
First Point	50	0.25	0.25	0.25	-0.05
First Strike y	Z6				
Flag Res	100	0.07	0.07	0.07	
FM Res Corp	Z5				
Foran Mng Cp	55	0.38	0.38	0.38	-0.02
Forest Gate	250	0.14	0.13	0.14	0.02
Fort Garry	44	0.32	0.30	0.32	
Franchise y	460	0.10	0.09	0.10	
FreeWest a	582	0.18	0.17	0.17	-0.01
Frontier Pac	1245	0.65	0.55	0.65	0.11
FRV Media a	80	0.35	0.35	0.35	-0.02
Fuel Cell a	369	0.55	0.50	0.52	-0.01
Fury Expls	70	0.52	0.52	0.52	0.01
Fytokem Prod	10	0.09	0.09	0.09	
G					
Gallery Res	320	0.07	0.07	0.07	-0.01
Gamehost Inc a	57	12.85	12.75	12.75	0.10
Gateway Gld	71	1.90	1.90	1.90	-0.10
GCP Mng Corp	Z1				
Genco Res	10	1.04	1.04	1.04	0.04
Genoil Inc a	569	0.16	0.14	0.16	
Genomic a	Z8				
Geocan a	125	1.00	1.00	1.00	0.02
Geocore Expl	Z4				
Geodex Mnrls	50	0.14	0.14	0.14	
Geologix Exp	245	0.54	0.52	0.52	-0.03
Getty C	45	0.48	0.40	0.48	0.08
GGL Diamond	265	0.48	0.47	0.48	
Gibraltar y	100	0.18	0.18	0.18	0.04
Gld Canyon	105	0.53	0.51	0.53	
Gld City	100	0.19	0.19	0.19	0.03
Gld-Ore Ress	2535	0.45	0.39	0.43	0.04
Gldbrook Ven	594	0.59	0.57	0.59	
Gldcliff Res	255	0.14	0.13	0.14	0.00
Glden Goliat	270	0.21	0.20	0.20	-0.02
Glden Raven	14	0.10	0.10	0.10	
Glden Triump	25	0.10	0.10	0.10	0.01
GldHawk	160	0.19	0.19	0.19	0.02
Gldn Arch	781	0.14	0.13	0.14	
Gldn Band	185	0.19	0.19	0.19	-0.02
Gldn Cariboo	520	0.07	0.07	0.07	0.00
Gldn Fortune	50	0.04	0.04	0.04	
Gldn Peaks a	15	1.02	1.02	1.02	
Gldrea Res	123	0.20	0.17	0.17	-0.02
Glencairn Gl	790	0.63	0.52	0.60	-0.04
Global Lin a	15	0.12	0.11	0.11	-0.05
Global Net	500	0.03	0.03	0.03	
Globemin Res	Z5				
GLS Global	70	0.06	0.06	0.06	
GMD Res Corp	10	0.05	0.05	0.05	-0.00
Gold Giant	425	0.14	0.12	0.14	0.02
Gossan Res	200	0.72	0.62	0.72	0.10
Grand Bks a	375	1.01	1.00	1.00	-0.05
Grandcru Res	50	0.49	0.49	0.49	-0.01
Green Valley	120	0.14	0.14	0.14	0.01
Greenshld	280	0.14	0.11	0.11	-0.00
Grenville y	45	0.57	0.50	0.57	
Grey Island	75	0.93	0.91	0.93	0.02
GridSense	5	0.15	0.15	0.15	0.01
Griffin Cp y	525	0.18	0.17	0.18	-0.01
Groundstar	15	0.13	0.13	0.13	-0.07
Grt Basin a	1191	1.94	1.88	1.94	0.02
Grt Cdn Gmg a	2	12.80	12.80	12.80	-0.30
Grt Pac Intl	305	0.51	0.50	0.51	-0.03
Grt Quest	60	0.68	0.68	0.68	-0.01
Grt Sthn Ent	1390	0.09	0.06	0.09	0.04
Grt Wstn Mnr	200	0.20	0.20	0.20	
Gulf Intl	3852	0.53	0.49	0.53	0.06
Gulf Shores	205	0.20	0.17	0.20	
Guyana Gflds y	75	0.80	0.75	0.75	-0.05
GWR Res Inc.	115	0.17	0.15	0.17	0.05
H - J					
H2O Innovati	188	0.19	0.17	0.19	0.01
Habanero Res	300	0.10	0.09	0.09	-0.00
Hampton Cour	142	0.20	0.20	0.20	
Hanfeng a	110	1.99	1.80	1.99	
Hansa Corp	Z2				
Harte Res Cp y	54	0.28	0.28	0.28	0.02
Hathor Expl	350	0.31	0.29	0.31	
Hawk Egy A	62	2.05	1.95	1.95	-0.05
Hawkeye Gld	9	0.16	0.16	0.16	-0.01
Healthscreen	5	0.10	0.10	0.10	-0.04
Hedman Res	1195	0.25	0.23	0.25	0.02
Hellix Vens	108	0.18	0.17	0.17	-0.00
Heritage Exp	50	0.65	0.60	0.60	0.06
High P Egy a	60	0.38	0.34	0.38	0.02
High Point R a	422	1.75	1.69	1.75	0.05
Hilton Pete a	Z2				
Hinterland	310	0.20	0.19	0.20	0.04
Holmer Gld	1625	0.20	0.18	0.20	
Homebank	354	0.46	0.44	0.46	
Honeybee	23	1.50	1.50	1.50	-0.10
Houston Lake	95	0.32	0.32	0.32	
Humptys Rest a	65	0.14	0.14	0.14	
Hyduke Egy a	100	0.18	0.18	0.18	-0.00
IATRA Life S y	30	0.06	0.06	0.06	
Icon Inds	Z3				
IDYIA Innova	40	0.05	0.03	0.05	
Ignition Pt a	37	0.68	0.67	0.67	
ILI Techs	10	0.14	0.14	0.14	
iLoveTV Ent	341	0.19	0.18	0.19	
IMA Expl Inc a	837	1.86	1.79	1.79	-0.08
Imaging Dyna	144	0.48	0.45	0.48	0.01
Imagis Techs a	130	0.24	0.22	0.22	-0.00
IMPACT Mnrls	50	0.10	0.08	0.10	0.05
Inca Pac Res a	3750	0.09	0.08	0.09	
Indico Tech	265	0.48	0.46	0.48	0.00
Indlex US	595	0.58	0.51	0.58	0.06
Indusmin Egy	148	0.23	0.22	0.23	0.00
Infiniti Res	2488	0.22	0.18	0.19	-0.02
Inlet Res	150	0.07	0.07	0.07	
Innexus Biot	160	0.27	0.25	0.27	
Innicor	165	0.23	0.23	0.23	
Innovative W	80	0.27	0.27	0.27	-0.10
Innovium a	180	0.07	0.06	0.07	0.00
Inovision So	155	0.17	0.17	0.17	-0.08
Int'l Tech	Z1				
Inter-Citic	66	0.73	0.71	0.73	0.02
Interactive	40	0.10	0.10	0.10	0.00
Intermap	4	3.20	3.20	3.20	
InterNatl Pe	250	0.40	0.31	0.40	0.08
InterOil Cp a	171	31.99	31.25	31.65	-0.34
Intl Arimex	715	0.16	0.14	0.15	0.00
Intl Barytex	50	0.78	0.78	0.78	
Intl Cmandel	1720	0.28	0.25	0.27	0.03
Intl Croesus	270	0.70	0.70	0.70	-0.01
Intl Enexco	250	0.03	0.03	0.03	-0.00
Intl Frontir	60	0.35	0.33	0.33	-0.02
Intl Hydroca	130	0.10	0.10	0.10	0.01
Intl KRL Res	Z1				
Intl Lima	10	0.33	0.33	0.33	
Intl Nthair a	152	0.70	0.67	0.70	
Intl PBX Ven	266	0.32	0.29	0.29	-0.03
Intl Pkside	30	0.24	0.23	0.23	-0.00
Intl Sover a	367	1.35	1.25	1.30	
Intl Startek	20	0.08	0.08	0.08	
Intl Tako	160	0.30	0.30	0.30	0.05
Intl Taurus a	120	0.11	0.11	0.11	0.01
Intl Water-G a	155	0.16	0.15	0.16	0.01
Intl Wayside	2105	0.12	0.11	0.11	0.00
Intl Wex Tec	191	2.20	2.05	2.20	0.15
Intrepid Mnr a	236	0.50	0.50	0.50	
Invader Expl	67	0.33	0.32	0.32	-0.07
IP Apps Inc	630	0.27	0.25	0.25	0.01
IPC Finl Net	100	0.76	0.72	0.72	-0.06
IROC Sys Cp a	85	0.38	0.35	0.35	
Island Mtn	514	0.11	0.10	0.10	-0.01
ITL Cap Corp	203	0.06	0.06	0.06	0.00
IVRnet Inc.	50	0.10	0.10	0.10	
J-Pac Gold a	198	0.40	0.40	0.40	
Jannock unit a	22	0.79	0.70	0.79	0.09
Jantri Res	40	0.15	0.15	0.15	
Jazz Golf A	5	0.14	0.14	0.14	
Jenosys Entp	110	0.08	0.08	0.08	
Jetcom Inc y	1004	0.04	0.03	0.04	0.00
Jilbey Gld	175	0.35	0.35	0.35	-0.02
JML Res Ltd	1620	0.22	0.21	0.21	0.00
JNR Res Inc	1565	0.06	0.04	0.06	0.01
Jones Soda a	169	1.40	1.36	1.37	0.02
Junex Inc a	50	1.19	1.19	1.19	-0.01
K - M					
K45 Cap Corp p	10	0.25	0.25	0.25	0.05
Kaieteur Res	30	0.23	0.23	0.23	0.03
Kalahari Res a	6023	0.33	0.29	0.32	0.02
Kelso Techs	220	0.12	0.10	0.10	
Kenrich-Esk	50	0.24	0.24	0.24	0.01
Kensington	229	1.00	0.95	1.00	0.05
Kermode Res	200	0.17	0.16	0.16	-0.01
Kernow R & D	15	0.04	0.04	0.04	-0.01
Key Cap Grp	200	0.36	0.31	0.31	0.01
KFG Res Ltd	200	0.03	0.03	0.03	-0.00
Kimber Res	735	0.81	0.77	0.81	0.02
Kimber wt	500	0.20	0.20	0.20	0.00
King's Bay	1445	0.47	0.38	0.41	-0.06
Kit Res Ltd	50	0.26	0.26	0.26	0.01
Klad Entprs	100	0.27	0.27	0.27	
Klondex Mns	350	0.60	0.51	0.60	0.05
Klondike Gld	200	0.13	0.13	0.13	-0.00
Knexa Soluti	247	0.07	0.07	0.07	
Knight Res	1289	0.45	0.38	0.41	-0.04
Kodiak O&G	15	0.13	0.13	0.13	0.03
Kroes Energy	30	0.25	0.25	0.25	0.01
Kruger Cap	30	0.06	0.06	0.06	-0.01
KWG Res Inc	634	0.09	0.09	0.09	
La Plata Gld	425	1.10	1.01	1.01	-0.09
Lake Shore	445	1.10	1.00	1.05	
Lakewood Mng	740	0.15	0.14	0.14	-0.03
Lakota Res y	8	4.57	4.57	4.57	-0.03
Landis Mng C	160	0.14	0.14	0.14	-0.01
Lanesborough	3	4.00	4.00	4.00	0.01
Laniuk Inds a	640	0.65	0.56	0.60	0.09
Laramide Res	1060	0.19	0.15	0.19	0.03
Laser Rej A	16	0.27	0.27	0.27	
Lateegra Res	2755	0.17	0.16	0.16	0.01
Leader Mng a	1021	2.46	2.40	2.45	0.02
Learnsoft Co	20	0.05	0.05	0.05	
Leisure Cda a	690	0.40	0.39	0.40	
Lexacal Invt a	30	0.17	0.17	0.17	-0.00
Lexam	3173	0.13	0.10	0.13	0.03
Lifebank	110	0.38	0.35	0.38	0.02
Limtech Lith	51	0.26	0.26	0.26	
Linear Res	8406	1.06	1.00	1.06	0.07
Lithic Res	10	0.14	0.14	0.14	
Little Mount	100	0.21	0.20	0.20	
LongBow Egy	242	0.18	0.18	0.18	-0.00
Look Comms a	10	0.39	0.39	0.39	
Loubac Top	50	0.07	0.07	0.07	-0.05
Loubel	133	0.04	0.04	0.04	
Loyalist Ins a	150	0.15	0.10	0.10	
Lumina Cppr a	106	1.60	1.60	1.60	
Luna Gold US	Z1				
Lund Gld Ltd	135	0.55	0.52	0.53	0.01
Luxor Indl	24	0.24	0.24	0.24	0.07
Luzon Mnrls	225	0.38	0.38	0.38	0.05
Lyra Res Ltd	70	0.07	0.07	0.07	-0.00
LYRtech a	395	0.22	0.20	0.22	0.04
Lysander Mnr	10	0.04	0.04	0.04	
Macmillan Gl	651	0.35	0.34	0.34	
Madison Egy	100	0.15	0.15	0.15	
Madison Entp a	990	0.20	0.19	0.19	-0.00
MAG Svr Corp	1460	1.24	1.12	1.15	-0.09
Magistral	100	0.20	0.20	0.20	
Majescor a	1126	0.27	0.26	0.26	-0.01
Majestic Gld	20	0.42	0.42	0.42	0.01
Mandalay US	280	0.26	0.26	0.26	0.00
Mandorin	55	0.02	0.02	0.02	
Mano River a	340	0.08	0.08	0.08	0.01
Manson Creek	Z8				
Maple Mnrls y	49	0.20	0.20	0.20	
Mariah Egy	80	0.35	0.35	0.35	
Marketvision	10	0.05	0.05	0.05	
Marksmen Ltd	14	0.15	0.15	0.15	-0.03
Mart Res Inc	315	0.12	0.09	0.09	-0.02
Martin Healt	1530	0.08	0.07	0.07	-0.01
Marum Res	340	0.11	0.10	0.10	-0.01
Masuparia	140	0.07	0.07	0.07	-0.01
Matrix Pete	595	0.98	0.95	0.96	0.01
Maude a	300	0.12	0.12	0.12	-0.00
Maxim Power a	654	0.35	0.33	0.33	
Maximus Vens	528	0.45	0.42	0.42	0.01
Maxy O&G	1370	0.10	0.10	0.10	0.01
MBA Gld Corp	76	0.60	0.60	0.60	-0.05
MCK Mng Corp y	120	0.11	0.11	0.11	
MDI Techs US	56	1.53	1.52	1.52	
MediaNet B	100	0.01	0.01	0.01	-0.02
MediSys Tech	5	0.70	0.70	0.70	0.10
Medmira Inc.	120	1.03	0.92	1.03	-0.02
Megawheels	150	0.15	0.15	0.15	0.02
Melkior Res	165	0.13	0.12	0.13	0.00
Mena Res Inc	15	0.34	0.34	0.34	-0.03
Mercator Mnr	250	0.09	0.09	0.09	
Merch Perfor y	5	0.15	0.15	0.15	0.01
Meridex Sftw	5	0.40	0.40	0.40	0.05
Meridian Egy	393	1.85	1.81	1.85	0.03
Mesa Res	245	0.20	0.20	0.20	-0.03
Metalex Vens	90	2.60	2.50	2.60	0.10
Metco	10	0.05	0.05	0.05	
Micrex Dev	40	0.30	0.30	0.30	0.01
Mid-Nth Res	120	0.05	0.05	0.05	0.00
Midway Gold a	280	1.74	1.67	1.70	0.02
Milagro Egy a	759	1.15	1.10	1.15	0.04
Mill City In	20	0.12	0.12	0.12	-0.03
Millstream M y	6322	0.20	0.16	0.20	0.04
Millstreet a	130	0.05	0.04	0.05	0.01
Milner Cons	5	0.17	0.17	0.17	-0.00
Minaean Intl	100	0.16	0.15	0.15	-0.03
Minera Andes a	610	0.40	0.38	0.40	0.01
Minterra Res	14	0.08	0.08	0.08	-0.02
Minto Expls	100	0.60	0.50	0.50	
Mirabel Res	2368	0.30	0.27	0.30	0.02
Miranda Gld	255	0.19	0.19	0.19	
Miranda Mng	2000	0.40	0.36	0.38	-0.01
MLB Inds Inc	828	0.13	0.11	0.13	0.01
Molycor Gld	90	0.11	0.11	0.11	0.01
Montello a	40	0.04	0.04	0.04	-0.00
Montoro Res	1090	0.03	0.02	0.03	
Morgain Mnrl a	970	0.26	0.24	0.24	-0.03
Mosaic Mappi	290	0.24	0.24	0.24	0.09
Mosquito	1525	0.14	0.11	0.11	-0.01
Mountainview	20	0.70	0.70	0.70	
MRRM a	5	9.75	9.75	9.75	0.35
mtlCORP Ltd	588	0.59	0.55	0.59	0.09
Mtn Lake Res	2065	1.12	1.00	1.12	0.11
Mtn-West Res	50	0.08	0.07	0.07	-0.01
MTY Food Grp	250	0.30	0.27	0.30	-0.01
Municipal Sl	25	0.11	0.11	0.11	
Murgor	10	0.11	0.11	0.11	0.00
Muskox Mnrls a	210	0.22	0.22	0.22	-0.00
Mustang cl A	50	2.60	2.60	2.60	
Mustang Mnrl y	212	0.45	0.39	0.41	
N - Q					
Navasota Res	306	0.39	0.35	0.39	0.04
Navigator Ex a	20	0.34	0.34	0.34	0.01
NDT Vens Ltd a	1590	0.14	0.14	0.14	-0.01
Neptune Tech	75	0.47	0.45	0.46	-0.01
Net Soft Sys	1225	0.76	0.60	0.71	0.11
Nevada Pac a	1332	0.54	0.48	0.54	0.06
Nevada Star a	165	0.36	0.36	0.36	
Nevada US y	10	0.50	0.50	0.50	
New Bullet	720	0.29	0.28	0.29	-0.00
New Cantech	114	0.37	0.35	0.37	0.02
New Guinea	40	0.10	0.10	0.10	
New Oroperu a	264	0.47	0.44	0.44	0.01
New Shoshoni	290	0.31	0.29	0.29	-0.00
Newcastle Mn	Z8				
NioGld Mng	Z1				
Normabec	450	0.10	0.09	0.10	0.02
Noront Res	180	0.25	0.24	0.24	-0.01
Nova Growth y	7	1.50	1.50	1.50	0.25
Novawest Res a	50	0.47	0.47	0.47	-0.02
NSR Res Inc	40	0.03	0.03	0.03	
nStein Techs a	2204	0.08	0.08	0.08	-0.00
Nth Amer Gld	Z4				
Nth Amern Ge	100	0.11	0.11	0.11	-0.00
Nth Amern M a	175	0.12	0.10	0.12	0.02
Nth Amern T	125	0.11	0.11	0.11	
Nth Grp Ltd a	70	0.20	0.20	0.20	-0.02
Nth Pac GeoP	850	0.02	0.02	0.02	0.00
Nthampton Gr a	20	0.61	0.61	0.61	-0.04
Nthn Abitibi	1563	0.13	0.11	0.13	0.02
Nthn Dynasty	1147	2.60	2.48	2.53	-0.06
Nthn Hemisph	200	0.15	0.15	0.15	0.01
Nthn Lion Gl	323	0.80	0.79	0.79	0.02
Nthn Star Mn	1166	0.67	0.61	0.67	0.06
Nustar Res I	Z9				
Nuvo Network a	78	0.22	0.22	0.22	-0.00
Oasis Dmd	1127	0.05	0.05	0.05	-0.00
OceanLake	72	0.30	0.28	0.30	
Octane Egy a	25	0.20	0.20	0.20	-0.08
Odessa Gold	105	0.35	0.35	0.35	0.10
Odin M and E	970	0.12	0.11	0.12	0.01
Odyssey Res	320	0.22	0.22	0.22	0.01
Oilexco Inc a	1736	0.98	0.86	0.86	-0.06
Olco.A a	5	0.27	0.27	0.27	-0.12
Omax Res Ltd	340	0.29	0.28	0.28	-0.01
OmniLite Cda a	50	0.90	0.90	0.90	-0.04
OMT Inc	200	0.11	0.07	0.07	-0.04
On-Track Lea	200	0.10	0.10	0.10	0.02
Ontario Hose y	20	0.04	0.04	0.04	
ONTZINC Corp	1130	0.15	0.13	0.15	0.01
Oracle Egy	20	0.13	0.13	0.13	0.02
Oragenics US	20	3.75	3.75	3.75	-0.05
Orbite V.S.P	270	0.10	0.09	0.10	0.01

Suite à la page C 10

BOURSE DE MONTRÉAL - OPTIONS CANADIENNES

Les 5 titres les plus actifs de (OTC)	Vol.	Opt. en cours
Bombardier Cl B	2831	72214
TD Bank	1182	27569
Barrick Gold	830	30786
Nortel networks	771	141542
Noranda Inc.	597	8145

Série	Prix	Off.	Dem.	Dern. opt.	Vol.	Opt. en cours
iUnits 60 Lng Trm Opt 05 C $42.600						
MR	35.00	8.90	9.15			109
	35.00 P	0.95	1.15			2500
	37.	7.00	7.45			672
	37. P	1.40	1.70			1019
	40.00	5.30	5.80			1115
	40.00 P	2.05	2.40			165
	42.	3.80	4.30			2503
	42. P	2.95	3.40			52
	45.00	2.60	3.10			4
	45.00 P	4.20	4.70			
s&p/tsx60 lng trm op 06 C $42.600						
MR	37.	8.05	9.15			
	37. P	1.55	2.65			
	40.00	6.50	7.75			
	40.00 P	2.30	3.50			
	42.	5.15	6.50			
	42. P	3.30	4.65			
	45.00	3.90	4.70			3
	45.00 P	4.50	5.90			
telus corp. C $25.800						594
SP	24.00	1.80	1.95	1.95	55	240
	26.00 P	0.70	0.90	0.85	5	45
OC	26.00	0.75	1.00	0.80	514	605
NV	26.00 P	1.30	1.55	1.25	5	57
FB	24.00	2.70	3.00	3.05	5	35
	24.00 P	0.90	1.15	0.90	10	96
Agnico-Eagle C $20.380						15
SP	16.00	4.20	4.45	4.20	6	76
MR	22.00	1.70	1.95	1.70	3	13
	22.00 P	3.20	3.45	3.15	6	32
Air Canada C 125						170
SP	2.00 P	0.85	0.90	0.90	100	621
OC	2.00 P	1.15	1.20	1.20	40	5132
JA	2.00	0.05	0.06	0.05	30	12084
Alcan inc. C $49.920						138
SP	50.00	0.95	1.15	1.05	15	639
	52.	0.20	0.35	0.20	20	646
OC	47.	3.10	3.35	3.15	20	2731
	50.00	1.55	1.75	1.50	19	432
JA	50.00	2.65	3.00	2.60	30	363
AP	52.	2.60	2.80	2.50	34	95
ATI Technologies C $20.470						403
SP	17.00	3.40	3.60	3.10	1	4318
	17.00 P	0.10	0.10	0.10	10	207
	18.00	2.50	2.70	2.50	40	349
	19.00 P	0.15	0.40	0.40	20	154
	20.00	1.00	1.10	1.05	33	153
	20.00 P	0.65	0.70	0.70	85	522
OC	17.00	3.70	4.00	3.50	25	172
	18.00	2.95	3.20	2.95	4	140
	19.00	2.25	2.50	2.00	8	129
	19.00 P	0.80	1.00	0.90	10	74
	20.00	1.70	1.95	1.70	10	112
	20.00 P	1.25	1.45	1.40	10	80
	22.00	0.90	1.00	0.85	46	63
JA	16.00	5.15	5.45	4.90	20	295
	18.00 P	1.15	1.35	1.45	10	23
	19.00 P	1.55	1.75	1.75	4	29
	20.00	2.75	2.95	2.55	4	121
	22.00	1.85	2.00	1.90	25	92
AP	20.00	3.45	3.50	3.30	11	95
	22.00	2.60	2.85	2.70	27	37
Ballard Power Systems C $18						19
OC	20.00	0.40	0.55	0.40	6	777
JA	20.00	1.25	1.45	1.40	9	253
	22.	0.60	0.80	0.55	4	141
Barrick Gold C $28.150						830
SP	25.00	3.10	3.30	3.40	75	1157
	27.	1.15	1.25	1.35	40	587
	27. P	0.45	0.60	0.60	30	182
	30.00	0.25	0.30	0.25	10	590
	32. P	4.30	4.50	4.40	4	54
OC	25.00	3.35	3.55	3.55	60	2607
	25.00 P	0.15	0.25	0.30	10	547
	27.	1.60	1.75	1.75	215	4632
	27. P	0.85	1.00	0.90	50	298
	30.00	0.60	0.70	0.60	140	1177
JA	20.00	8.20	8.40	8.35	10	328
	22.	5.90	6.15	5.95	10	265
	25.00	4.00	4.15	3.70	2	1337
	25.00 P	0.70	0.85	0.75	20	517
	27.	2.45	2.60	2.60	52	2506
	30.00	1.40	1.55	1.40	62	1498
	30.00 P	3.10	3.25	3.20	10	30
AP	27. P	2.15	2.35	2.20	10	125
	30.00	2.05	2.25	2.20	20	92
Barrick Long Trm Opt 05 C $28.150						20
JA	20.00	9.30	9.55			213
	20.00 P	0.70	0.95			340
	22.	7.50	7.85			107
	22. P	1.30	1.50			134
	25.00	5.90	6.25	6.35	20	144
	25.00 P	2.15	2.40			227

Série	Prix	Off.	Dem.	Dern. opt.	Vol.	Opt. en cours
	27.	4.60	4.95			290
	27. P	3.35	3.55			355
	30.00	3.65	3.90			139
	30.00 P	4.70	4.95			40
	32.	2.80	3.10			12
	32. P	6.30	6.65			
Barrick Long Trm Opt 06 C $28.150						38
JA	22.	8.50	9.00			5
	22. P	2.10	2.35			95
	25.00	7.15	7.75			10
	25.00 P	3.10	3.45			20
	27.	5.95	6.35	6.20	10	66
	27. P	4.30	4.70			20
	30.00	5.05	5.40			10
	30.00 P	5.75	6.10			
	32.	4.20	4.60	4.10	21	21
	32. P	7.30	7.70	7.40	7	7
Biovail Corp. C $55.980						108
SP	45.00	11.00	11.60	11.00	10	16
	50.00	6.40	7.00	6.40	10	266
	55.00	2.70	3.05	2.55	10	106
	60.00	0.65	0.80	0.60	6	189
OC	55.00	4.50	4.60	4.20	27	218
	55.00 P	3.40	3.80	3.80	2	899
	60.00	2.05	2.55	1.80	19	449
JA	45.00 P	2.00	2.35	2.50	2	12
	60.00	4.55	5.05	4.30	1	177
	60.00 P	8.00	8.50	8.55	1	35
	70.00	1.55	1.85	1.75	20	1094
Bk Mont C $46.900						266
SP	44.00	2.75	3.10	2.60	20	1186
OC	42.	4.35	4.70	4.10	12	2516
	44.00 P	0.15	0.25	0.25	6	295
	45.00	2.05	2.40	2.25	10	1090
	45.00 P	0.20	0.40	0.55	40	86
	46.00	1.35	1.70	1.30	36	330
	47.	0.60	0.90	0.50	32	399
	48.00	0.40	0.55	0.40	20	28
JA	35.00 P	0.01	0.15	0.15	5	581
	40.00	6.95	7.40	6.95	10	7695
	44.00 P	0.60	0.75	0.75	2	45
	45.00	2.60	2.95	2.80	25	2229
	46.00	1.95	2.25	1.70	2	326
	48.00	0.85	1.30	1.25	25	25
AP	46.00	2.45	3.00	2.60	3	38
	48.00	1.45	2.00	1.45	18	141
Bk Nova Scotia C $61.200						73
SP	62.	0.25	0.40	0.35	10	256
OC	60.00 P	0.80	0.95	1.10	10	252
	62.	0.65	0.80	0.55	5	8536
JA	57.	4.55	4.75	4.60	10	65
	60.00	2.90	3.05	3.00	10	1300
	65.00	0.70	0.95	0.80	20	445
AP	65.00	1.40	1.65	1.40	8	14
Bombard LNG TRM OPT 05 C $5.450						197
JA	3.00	2.60	2.85			3685
	3.00 P	0.10	0.35			2483
	4.00	1.85	2.00	2.00	25	2093
	4.00 P	0.40	0.65			1270
	5.00	1.45	1.50	1.45	33	4229
	5.00 P	0.90	1.00			1355
	6.00	0.95	1.00	1.00	54	2129
	6.00 P	1.45	1.65			609
	7.5	0.55	0.65	0.65	60	3319
	7.5 P	2.40	2.75			429
	10.00	0.20	0.40	0.25	25	1437
	10.00 P	4.50	4.80			520
	12.	0.10	0.20			1115
	12. P	7.00	7.20			105
	15.00	0.03	0.20			946
	15.00 P	9.50	9.70			120
	17.	0.02	0.15			755
	17. P	12.00	12.20			
Bombardier Cl B C $5.450						2831
SP	5.00	0.45	0.55	0.50	140	9792
	6.00	0.01	0.10	0.10	20	1074
	6.00 P	0.55	0.70	0.60	70	205
OC	2.5	2.85	3.00	2.95	1600	3094
	3.00	2.35	2.50	2.50	25	1462
	4.00	1.40	1.55	1.50	29	3088
	5.00	0.55	0.60	0.60	355	6139
	5.00 P	0.15	0.20	0.15	90	1251
	6.00	0.15	0.20	0.15	224	6240
JA	3.00	2.40	2.55	2.50	3	1439
	4.00	1.50	1.60	1.60	25	3257
	5.00	0.85	0.90	0.85	27	7020
	5.00 P	0.35	0.50	0.30	10	2324
	6.00	0.35	0.40	0.40	131	7107
	7.5	0.10	0.20	0.10	12	1596
AP	5.00 P	0.45	0.55	0.45	50	115
	6.00	0.50	0.65	0.60	20	135
Bombrd lng trm opt 06 C $5.450						45
JA	3.00	2.75	3.25			149
	3.00 P	0.30	0.65			10
	4.00	2.15	2.65			171
	4.00 P	0.65	1.00			20
	5.00	1.70	2.05			363
	5.00 P	1.05	1.40			1160
	6.00	1.25	1.60			465
	6.00 P	1.50	1.85			80
	7.00	1.05	1.25	1.05	45	274
	7.00 P	2.10	2.60			50
BCE Emergis C $6.440						30
OC	5.00	1.50	1.65	1.50	10	10
FB	7.00	0.45	0.55	0.45	5	82

Série	Prix	Off.	Dem.	Dern. opt.	Vol.	Opt. en cours
	7.00 P	0.95	1.10	0.95	15	25
BCE Inc Lng Trm Opt 05 C $30.420						15
JA	25.00	6.00	6.40			571
	25.00 P	0.95	1.20			344
	27.	4.30	4.50			35
	27. P	1.65	1.90			323
	30.00	2.85	3.10			297
	30.00 P	2.75	3.00			286
	32.	1.80	2.05	1.80	5	749
	32. P	4.15	4.40			360
	35.00	1.00	1.20	1.05	10	266
	35.00 P	5.80	6.15			6
BCE Inc. C $30.420						283
OC	30.00	0.75	0.95	0.85	35	124
NV	30.00	1.00	1.05	1.00	2	2549
	32.00	0.25	0.35	0.25	36	7566
JA	32.	0.35	0.50	0.35	210	1607
BCE Lg Trm Opt 2006 C $30.420						5
JA	27.	5.50	5.65			21
	27. P	2.40	2.65			45
	30.00	4.00	4.25			35
	30.00 P	3.45	3.70			51
	32.	2.70	2.95	2.75	5	53
	32. P	4.70	4.95			40
	35.00	1.85	2.10			23
	35.00 P	6.15	6.55			13
BK NS LNG TRM OPT 05 C $61.200						10
JA	40.00	21.25	21.60			97
	40.00 P	0.20	0.40			111
	45.00	16.50	16.95			86
	45.00 P	0.50	0.75			209
	50.00	12.30	12.80			58
	50.00 P	1.15	1.35			115
	55.00	8.65	8.95			52
	55.00 P	2.35	2.55			135
	60.00	5.50	5.90			328
	60.00 P	4.30	4.45			164
	65.00	3.40	3.55			85
	65.00 P	7.00	7.20			31
	70.00	1.90	2.15			96
	70.00 P	10.45	10.95			20
BMO Long Trm Opt 06 C $46.900						40
JA	35.00	11.85	13.45			5
	35.00 P	0.35	1.70	1.35	20	20
	40.00	7.70	9.85			53
	40.00 P	1.25	3.25	2.25	10	33
	45.00	5.20	7.30			25
	45.00 P	2.75	5.20			
	50.00	2.95	5.35			33
	50.00 P	5.80	7.20	6.65	10	11
BMO LNG TRM OPT 05 C $46.900						35
JA	30.00	16.80	17.40			435
	30.00 P	0.05	0.40			25
	35.00	12.10	12.80			109
	35.00 P	0.30	0.70			229
	40.00	7.85	8.20			814
	40.00 P	1.35	1.55			330
	45.00	4.35	5.30	5.25	25	394
	45.00 P	2.50	3.30	3.40	10	14
	50.00	2.15	2.85			40
	50.00 P	5.30	6.10			
BNS Long Trm Opt 06 C $61.200						4
JA	55.00	10.50	11.00	10.70	2	32
	55.00 P	3.90	4.15	4.10	1	180
	60.00	7.55	7.95			58
	60.00 P	5.90	6.30			60
	65.00	5.20	5.55	5.05	1	88
	65.00 P	8.40	8.80			59
	70.00	3.60	3.80			10
	70.00 P	11.50	11.80			37
Canada Life (Old) C $44.690						11
OC	45.00 P	0.35	0.55	0.50	11	22
Canadian Natural C $54.270						14
SP	55.00 P	1.40	1.55	1.45	2	19
	57. P	3.35	3.55	3.35	10	10
FB	52.	4.10	4.35	4.40	2	14
Cdn Pacific Railway C $33.650						19
SP	30.00	3.65	3.85	3.70	1	1
OC	32. P	0.45	0.60	0.45	5	169
AP	35.00	1.45	1.50	1.40	13	30
Cdn. National Railway Co C $73.440						20
SP	70.00	3.60	3.85	4.00	20	412
Celstica Lng Trm Opt 05 C $24.400						
JA	12.	12.90	13.30			109
	12. P	0.55	0.75			210
	15.00	10.80	11.30			117
	15.00 P	1.05	1.25			130
	17.	8.95	9.45			32
	17. P	1.50	1.85			60
	20.00	7.30	7.90			71
	20.00 P	2.25	2.75			120
	22.	5.90	6.60			106
	22. P	3.20	3.80			55
	25.00	4.60	5.40			80
	25.00 P	4.75	5.10			10
	27.	3.70	4.40			60
	27. P	5.85	6.60			5
	30.00	2.90	3.55			208
	30.00 P	7.60	8.30			50
Celstica Lng Trm 06 C $24.400						
JA	17.	10.30	10.85			
	17. P	2.35	2.60			5
	20.00	9.10	9.60			
	20.00 P	3.35	3.65			
	22.	7.85	8.35			

Série	Prix	Off.	Dem.	Dern. opt.	Vol.	Opt. en cours
	22. P	4.45	4.75			
	25.00	6.35	6.85			
	25.00 P	5.55	5.95			
	27.	5.90	6.40			
	27. P	7.20	7.70			
Cognos Inc. C $42.860						13
SP	42. P	1.15	1.35	1.35	10	35
NV	45.00	2.15	2.45	2.25	3	8
CAE Inc. C $5.970						66
OC	6.00	0.35	0.45	0.35	25	61
DC	6.00	0.55	0.60	0.55	22	1636
	7.00	0.20	0.25	0.20	10	1090
MR	4.00	1.95	2.30	2.10	9	129
CDN Pacific Ships C $28.550						20
OC	30.00	0.50	0.70	0.55	20	20
Cdn Impl Bk C $56.700						386
SP	52.	4.15	4.35	4.20	2	809
	55.00	1.85	2.00	1.95	63	6279
	55.00 P	0.15	0.35	0.35	50	1210
	57.	0.40	0.50	0.45	49	253
	60.00 P	3.35	3.50	3.60	100	200
OC	55.00	2.15	2.40	2.10	20	4511
	57.	0.75	0.90	0.75	47	3782
JA	57.	1.70	2.00	1.75	13	465
	60.00	0.85	1.05	0.90	42	58
CELESTICA INC C $24.400						317
SP	20.00	4.35	4.55	4.40	55	646
	22.	2.10	2.40	2.20	23	2433
	22. P	0.30	0.40	0.45	20	369
	25.00	0.65	0.85	0.75	12	2219
	25.00 P	1.25	1.40	1.40	26	156
OC	20.00	4.60	4.80	4.35	20	40
	20.00 P	0.20	0.40	0.45	30	190
	22. P	0.90	1.00	0.90	85	160
	25.00	1.30	1.50	1.45	3	187
DC	22.	3.45	3.65	3.60	10	349
	22. P	1.40	1.60	1.65	5	59
	25.00	2.15	2.40	2.15	15	460
JA	25.00	2.40	2.65	2.45	12	324
	27.	1.50	1.70	1.65	1	264
CGI Group Cl A C $7.550						20
OC	8.00	0.15	0.20	0.20	10	68
	8.00 P	0.55	0.70	0.70	10	
CI Fund Management Inc C $13.400						60
OC	12.00	1.40	1.50	1.50	50	230
JA	14.00	0.55	0.80	0.55	10	139
CIBC Lng Trm Opt 05 C $56.700						11
JA	40.00	16.85	17.40			223
	40.00 P	0.40	0.65	0.60	10	234
	42.	14.50	15.10			185
	42. P	0.55	0.90			85
	45.00	12.35	12.90			303
	45.00 P	0.85	1.20	1.20	1	113
	47.	10.25	10.65			347
	47. P	1.25	1.60			151
	50.00	8.40	8.95			134
	50.00 P	1.85	2.10			72
	52.	6.80	7.30			3623
	52. P	2.70	2.95			25
	55.00	5.35	5.85			32
	55.00 P	3.70	4.20			10
	57.	4.10	4.65			55
	57. P	5.00	5.50			
	60.00	3.10	3.70			20
	60.00 P	6.50	6.95			
CIBC Long Trm Opt 06 C $56.700						5
JA	47.	11.55	12.45			18
	47. P	2.20	2.75	2.20	5	107
	50.00	9.85	10.60			3
	50.00 P	2.75	3.50			31
	52.	8.30	9.15			27
	52. P	3.85	4.65			93
	55.00	7.10	8.00			39
	55.00 P	4.90	5.80			40
	57.	6.05	6.95			36
	57. P	6.25	7.15			10
	60.00	5.05	5.95			5
	60.00 P	7.55	8.45			
Encana Corp. C $52.430						273
SP	47.	4.90	5.05	4.80	25	99
	50.00	2.50	2.65	2.55	25	996
	52.	0.75	0.85	0.80	1	2027
	52. P	0.90	1.05	0.90	5	141
	55.00 P	2.65	2.85	2.70	36	40
OC	52.	1.40	1.45	1.40	52	2508
	52. P	1.35	1.50	1.65	5	135
JA	47.	5.80	6.00	6.00	2	255
	50.00	4.00	4.15	4.25	13	11085
	52.	2.45	2.65	2.50	22	701
	55.00	1.35	1.50	1.40	51	743
AP	52.	3.45	3.60	3.45	11	38
	52. P	2.90	3.10	2.85	21	21
	55.00	2.30	2.40	2.25	4	83
Glamis Gold Inc. C $19.700						30
SP	20.00	0.60	0.90	0.75	30	42
Goldcorp Inc. C $18.410						66
OC	18.00	1.30	1.45	1.40	16	1502
AP	20.00	1.70	1.90	1.70	30	150
	22.00	1.05	1.30	1.05	20	36
HUSKY ENERGY INC. C $19.700						52
SP	20.00	0.35	0.65	0.65	52	148
Imperial Oil Ltd C $49.750						13
FB	45.00	5.40	5.70	5.70	3	35
	50.00	2.05	2.30	2.10	10	177
Inco Ltd C $34.470						84

Série	Prix	Off.	Dem.	Dern. opt.	Vol.	Opt. en cours
SP	32.	2.10	2.30	2.30	20	287
OC	27.	7.05	7.20	6.40	10	10
	35.00	1.05	1.25	0.75	10	34
NV	25.00	9.55	9.75	9.75	20	79
	35.00 P	1.80	2.00	2.30	20	89
FB	27.	7.60	7.80	7.05	1	71
	37.	1.30	1.45	1.35	3	336
Iunits S&P/TSX CAP Fin C $30.790						10
OC	31.00 P	0.75	0.95	0.95	10	100
Iunits S&P/TSX CAP Gold C $50.800						73
SP	45.00	5.60	5.95	5.45	10	22
	47.00	3.85	4.20	3.90	50	136
OC	50.00	2.50	3.00	2.65	8	14
NV	50.00	3.30	3.60	3.70	5	5
Iunits S&P/TSX CAP Info C $5.810						10
DC	6.00 P	0.40	0.60	0.60	10	240
s&p/tsx 60 index C $42.600						441
SP	35.00	7.50	7.70	7.60	50	144
	36.00	6.50	6.70	6.60	50	617
	39.00	3.50	3.65	3.65	12	282
	40.00	2.55	2.65	2.65	41	593
	41.00	1.60	1.70	1.70	27	1788
	44.00 P	1.35	1.55	1.50	50	24
OC	39.00	3.60	3.80	3.65	50	50
	40.00	2.65	2.80	2.70	50	203
NV	42.00	1.35	1.55	1.40	3	13
	44.00	0.50	0.60	0.50	3	3
DC	41.00	2.30	2.50	2.30	5	171
	43.00	1.05	1.25	1.10	8	18
MR	39.00	4.30	4.55	4.40	9	35
	42.	1.90	2.15	2.00	83	835
JDS UNIPHASE C 488						31
FB	4.00	1.20	1.45	1.30	30	99
	5.00 P	0.75	1.00	0.90	1	190
Kinross Gold Corporation C $10.300						502
SP	9.00	1.30	1.45	1.30	50	400
	10.00	0.55	0.65	0.55	202	2619
	10.00 P	0.25	0.35	0.30	20	120
OC	7.00	3.25	3.45	3.35	20	130
	10.00	0.85	1.00	0.85	10	284
NV	10.00	1.10	1.20	1.10	55	3057
	12.00 P	2.00	2.15	2.05	25	35
FB	10.00	1.50	1.70	1.55	20	842
	10.00 P	1.15	1.25	1.20	80	220
	12.00	0.80	0.95	0.85	20	473
Loblaw Companies Ltd. C $62.350						9
SP	60.00	2.35	2.60	2.30	5	25
AP	65.00	2.20	2.65	2.15	4	4
Magna International inc. C 114.230						17
SP	110.00 P	0.80	1.00	1.00	8	18
OC	100.00 P	0.15	0.40	0.40	4	4
FB	95.00 P	1.35	1.35	1.35	5	56
Magna Intl Cl.A C 100.480						465
SP	95.00	5.70	6.20	5.50	13	13
	100.00	2.10	2.45	2.50	32	32
	100.00 P	1.50	1.95	2.10	65	30
	110.00	0.05	0.20	0.05	50	30
	110.00 P	9.40	9.90	9.90	20	20
	120.00 P	19.40	19.90	19.85	20	20
OC	95.00 P	1.10	1.55	1.20	14	12
	100.00	3.40	4.00	5.60	15	15
	100.00 P	2.75	3.30	3.30	35	20
	110.00	0.35	0.75	1.35	30	30
	120.00 P	19.40	19.90	19.75	19	19
NV	100.00	4.60	5.30	6.60	15	15
	100.00 P	3.70	4.30	4.70	30	30
	110.00	1.05	1.55	2.40	15	15
FB	90.00 P	2.25	2.85	2.75	20	20
	95.00 P	3.60	4.30	4.25	20	20
	100.00	6.60	7.40	6.55	17	15
	100.00 P	5.60	6.40	6.10	35	20
Manulife financial corp C $41.820						50
AP	40.00 P	1.60	1.85	1.75	40	60
	45.00	1.35	1.60	1.30	10	62
Mds Inc. C $19.150						3
SP	17.	1.60	1.90	1.95	3	8
Meridian Gold Inc C $19.070						10
JA	17.	2.85	3.10	2.80	10	80
Molson Inc Class A C $33.380						92
NV	35.00	0.60	0.85	0.70	6	164
FB	32.	2.85	2.95	2.80	86	90
National Bank C $35.590						444
SP	36.00	0.25	0.45	0.40	30	148
OC	34.00	1.70	1.95	1.70	142	537
	36.00	0.45	0.65	0.75	110	1307
	36.00 P	1.05	1.20	1.05	29	148
	38.00	0.05	0.20	0.20	30	854
JA	26.00 P	0.05	0.10	0.10	10	44
	30.00 P	0.06	0.25	0.20	10	154
	32.00	3.80	3.95	3.95	16	344
	36.00	1.05	1.25	1.60	10	2525
	38.00	0.40	0.50	0.55	7	345
AP	34.00	2.65	2.85	2.90	10	20
	34.00 P	1.10	1.30	1.10	20	44
	36.00	1.55	1.70	2.00	5	48
	38.00	0.80	1.00	1.00	15	15
Noranda Inc. C $13.990						597
SP	13.00	0.90	1.15	0.90	12	2042
	14.00	0.20	0.40	0.25	20	934
OC	14.00	0.40	0.50	0.50	20	57
NV	14.00	0.50	0.70	0.60	25	632
JA	12.00	2.05	2.25	1.95	500	539
	14.00	0.70	0.95	0.90	20	501
Noranda Lng Trm Opt 05 C $13.990						
JA	10.00	4.10	4.45			43

Série	Prix	Off.	Dem.	Dern. opt.	Vol.	Opt. en cours
	10.00 P	0.15	0.40			
	12.00	2.50	3.00			297
	12.00 P	0.75	0.85			1630
	14.00	1.50	1.90			609
	14.00 P	1.40	1.75			305
	16.00	0.85	1.00			265
	16.00 P	2.65	3.15			40
	18.00	0.30	0.65			15
	18.00 P	4.10	4.80			60
	20.00	0.05	0.45			240
	20.00 P	5.90	6.50			90
	22.00	0.05	0.35			32
	22.00 P	7.90	8.30			100
Noranda Lng Trm Opt 06 C $13.990						
JA	10.00	4.45	4.85			23
	10.00 P	0.50	0.85			
	12.00	3.05	3.40			35
	12.00 P	1.15	1.50			
	14.00	2.00	2.50			
	14.00 P	1.95	2.45			10
	16.00	1.15	1.50			20
	16.00 P	2.95	3.70			
Nortel Lng Trm Opt 2005 C 457						280
JA	1.00	3.60	3.75			430
	1.00 P	0.01	0.10			200
	1.5	3.10	3.30			383
	1.5 P	0.01	0.15			434
	2.00	2.70	2.90	2.85	20	1890
	2.00 P	0.10	0.15			937
	3.00	1.95	2.15	2.10	10	1269
	3.00 P	0.25	0.35			1437
	4.00	1.55	1.65			3279
	4.00 P	0.65	0.80	0.65	20	1910
	5.00	1.20	1.25	1.25	100	1980
	5.00 P	1.25	1.45	1.25	50	2486
	6.00	0.75	0.85	0.75	30	2249
	6.00 P	1.90	2.10			370
	7.00	0.55	0.60			3469
	7.00 P	2.70	2.90	2.65	50	460
Nortel Lng Trm Opt 2006 C 457						
JA	3.00	2.30	2.70			15
	3.00 P	0.45	0.80			
	4.00	1.90	2.30			47
	4.00 P	0.90	1.25			70
	5.00	1.70	1.90			75
	5.00 P	1.45	1.80			20
	6.00	1.25	1.55			110
	6.00 P	2.10	2.55			
Nova Corp. C $29.540						60
NV	28.00	2.25	2.50	2.15	60	64
NATL BK LNG TRM OPT 05 C $35.590						2
JA	26.00	9.70	10.10			30
	26.00 P	0.25	0.55			25
	28.00	7.90	8.40	9.00	2	15
	28.00 P	0.50	0.85			20
	30.00	6.35	6.80			157
	30.00 P	0.85	1.10			57
	32.00	4.90	5.50			20
	32.00 P	1.40	1.75			83
	34.00	3.60	4.25			73
	34.00 P	2.10	2.50			55
	36.00	2.75	3.10			83
	36.00 P	3.00	3.60			30
	38.00	1.90	2.15			67
	38.00 P	4.35	4.60			
	40.00	1.30	1.65			33
	40.00 P	5.60	6.00			1
NEXEN INC. C $36.920						16
NV	28.00	8.80	9.15	8.80	10	15
FB	38.00	1.45	1.75	1.50	6	341
Nortel networks C 457						771
SP	2.5	2.00	2.10	2.10	10	358
	3.5	1.05	1.10	1.10	60	4895
	4.00	0.55	0.65	0.60	83	14224
	4.5	0.20	0.25	0.25	81	46553
OC	4.5	0.30	0.40	0.30	40	6972
DC	3.5	1.15	1.30	1.30	80	1905
	4.00	0.80	0.90	0.90	45	2103
	4.5	0.50	0.55	0.60	40	10155
	4.5 P	0.40	0.50	0.50	70	1240
	5.00	0.30	0.35	0.30	77	3213
JA	4.00	0.90	0.95	0.90	5	3833
	4.5 P	0.45	0.50	0.50	10	120
	5.00	0.35	0.45	0.40	130	4734
	6.00	0.20	0.25	0.20	30	2622
	7.00 P	2.45	2.60	2.55	10	510
NTL Bk Long Trm Opt 06 C $35.590						50
JA	32.00	6.15	7.80	7.00	20	40
	32.00 P	1.70	2.90	2.45	20	32
	34.00	4.65	5.55			
	34.00 P	2.90	3.65			43
	36.00	3.60	4.35			20
	36.00 P	3.80	4.55	3.80	10	30
	38.00	3.10	3.85			44
	38.00 P	4.85	5.75			20
	40.00	2.50	2.95			
	40.00 P	6.50	7.00			
Petro-Canada C $54.270						20
SP	54.00	1.00	1.15	1.25	20	863
PetroKazakhstan Inc. C $23.150						10
SP	17.	5.40	6.00	5.55	10	66
Placer Dom lng trm opt06 C $19.150						16
JA	14.00	6.95	7.50			33
	14.00 P	1.25	1.55			98
	15.00	6.40	6.90			

Série	Prix	Off.	Dem.	Dern. opt.	Vol.	Opt. en cours
	15.00 P	1.60	1.85			20
	16.00	5.85	6.35			21
	16.00 P	1.90	2.30			
	17.00	5.30	5.90			23
	17.00 P	2.35	2.75			24
	18.00	4.80	5.45			45
	18.00 P	2.70	3.25			10
	19.00	4.40	5.05			15
	19.00 P	3.20	3.80			6
	20.00	4.00	4.65			20
	20.00 P	3.75	4.35			
	21.00	3.90	4.25	3.95	8	8
	21.00 P	4.65	4.95	4.65	8	8
Placer Dome C $19.150						413
SP	18.00	1.25	1.45	1.40	6	931
	19.00	0.65	0.80	0.60	10	1098
	19.00 P	0.50	0.65	0.70	20	35
OC	14.00 P	0.05	0.10	0.10	5	469
	15.00	4.10	4.35	4.30	10	597
	16.00	3.20	3.40	3.50	293	1144
	16.00 P	0.07	0.20	0.15	15	411
	18.00 P	0.45	0.60	0.45	10	95
	19.00	1.00	1.20	0.95	14	496
JA	18.00	2.25	2.50	2.25	3	1011
	18.00 P	0.95	1.10	1.05	10	128
	20.00	1.40	1.45	1.40	11	1100
AP	18.00	2.70	2.85	2.80	5	19
	21.00	1.40	1.60	1.45	1	91
Placer Long Trm Opt 05 C $19.150						
JA	12.00	7.90	8.20			14
	12.00 P	0.35	0.50			70
	13.00	7.15	7.45			10
	13.00 P	0.55	0.70			75
	14.00	6.40	6.80			
	14.00 P	0.80	0.90			75
	15.00	5.70	6.05			36
	15.00 P	1.05	1.20			195
	16.00	5.10	5.50			80
	16.00 P	1.40	1.60			40
	17.00	4.50	4.85			48
	17.00 P	1.80	2.00			23
	18.00	3.95	4.20			122
	18.00 P	2.20	2.50			81
	19.00	3.50	3.70			141
	19.00 P	2.70	3.00			40
	20.00	3.10	3.30			454
	20.00 P	3.30	3.50			139
	21.00	2.85	2.90			2
	21.00 P	3.90	4.10			
Precision Drilling C $54.890						37
SP	47.	7.25	7.50	6.90	20	50
	52.	2.75	2.95	3.00	3	168
OC	55.00	2.05	2.30	2.10	6	177
AP	57.	3.70	3.95	3.75	8	60
QLT Inc. C $18.970						45
SP	20.00	0.50	0.60	0.50	10	415
OC	17. P	0.65	0.90	0.65	10	160
	22.	0.50	0.65	0.50	15	472
AP	22.	2.15	2.35	2.30	10	10
Research in Motion Ltd. C $39.520						37
SP	35.00 P	0.55	0.90	0.60	2	179
	37. P	1.25	1.50	1.50	16	75
	42.	1.05	1.45	1.30	2	201
OC	35.00 P	1.35	1.75	1.60	10	33
	40.00	3.05	3.50	3.25	5	20
	40.00 P	3.50	3.90	3.50	2	2
Rogers Com Cl B C $19.750						28
SP	20.00 P	0.70	0.80	0.75	10	20
OC	17.	2.45	2.70	2.45	5	196
	20.00	0.80	1.05	0.90	3	484
AP	20.00	2.05	2.25	2.10	10	10
Royal Bk Cda C $60						105
SP	58.00 P	0.10	0.30	0.30	10	96
	60.00	0.70	0.90	0.70	15	1793
OC	58.00	2.60	2.85	2.70	10	831
	60.00	1.25	1.50	1.25	12	4265
JA	57.	3.70	3.95	3.90	19	653
	60.00	2.10	2.25	2.30	17	1824
	62.	1.00	1.20	1.10	3	1505
AP	58.00 P	2.00	2.30	2.00	15	15
	64.00	1.25	1.40	1.30	4	19
Royal BK LNG TRM OPT 05 C $60						30
JA	45.00	15.60	16.30			99
	45.00 P	0.70	1.00			155
	47.	13.40	14.15			55
	47. P	0.95	1.30			133
	50.00	11.40	12.10			76
	50.00 P	1.30	1.75	1.65	30	360
	52.	9.45	10.20			68
	52. P	1.80	2.15			130
	55.00	7.60	8.40			173
	55.00 P	2.45	2.95			210
	57.	6.05	6.80			86
	57. P	3.30	3.95			206
	60.00	4.80	5.20			263
	60.00 P	4.45	5.00			129
	62.	3.60	4.00			170
	62. P	5.80	6.60			165
	65.00	2.80	3.40			157
	65.00 P	7.40	8.00			
RBC Long Trm Opt 06 C $60						
JA	55.00	9.30	10.25			10
	55.00 P	3.75	4.55			12
	57.	8.05	8.95			
	57. P	5.10	6.00			2

Série	Prix	Off.	Dem.	Dern. opt.	Vol.	Opt. en cours
	60.00	6.80	7.70			50
	60.00 P	6.20	7.10			53
	62.	5.65	6.60			34
	62. P	7.35	8.30			113
	65.00	4.80	5.75			10
	65.00 P	8.90	9.15			
S&P 60 C 423.880						140
SP	340.00	82.90	84.20	82.80	5	50
	360.00	62.90	64.20	62.90	5	250
	380.00	43.00	44.30	42.90	5	2
	390.00	33.00	34.30	33.00	5	5
	400.00	23.20	24.50	23.20	5	746
	410.00	13.70	15.10	13.90	10	68
	420.00	5.75	6.35	5.60	20	567
	430.00	1.35	2.00	1.80	10	159
	430.00 P	7.50	8.90	8.70	5	6
	440.00 P	16.10	17.50	17.45	5	10
OC	380.00	43.80	45.20	43.80	5	5
	390.00	34.20	35.70	34.30	5	5
	400.00	25.00	26.50	25.20	5	5
	410.00	16.50	18.10	16.90	5	5
	440.00 P	17.30	18.90	18.45	5	5
NV	400.00	27.10	28.90	27.70	5	5
DC	320.00	1.03	1.04	1.03	5	10
	340.00	83.70	85.20	83.95	10	5
	360.00	64.50	66.10	64.70	10	12
	380.00	45.90	47.70	46.20	5	5
	390.00	37.00	38.90	37.50	5	5
Shaw Communications B C $17.500						10
SP	20.00	0.05	0.25	0.20	10	114
Sun Life Financial Inc. C $30.550						15
SP	30.00	0.85	1.00	0.90	3	211
OC	32.00	0.25	0.40	0.25	10	2014
AP	32.00	1.25	1.35	1.30	2	122
Suncor Corp. C $25.800						171
SP	25.00	0.90	1.05	1.30	67	2103
	30.00 P	4.15	4.35	4.05	10	55
OC	27.	0.15	0.30	0.30	10	228
DC	25.00	1.65	1.80	1.85	47	2000
	27.	0.55	0.65	0.65	17	2905
MR	25.00	2.20	2.35	2.50	10	20
	27.	0.95	1.15	1.20	10	175
T-D Bank Lng Trm Opt 05 C $39.370						46
JA	30.00	9.70	10.00	10.00	6	249
	30.00 P	0.60	0.80	0.80	20	1297
	32.	7.60	8.20			79
	32. P	0.90	1.25			124
	35.00	5.75	6.40			271
	35.00 P	1.55	1.90			210
	37.	4.25	4.80			316
	37. P	2.35	2.80			116
	40.00	3.00	3.40			378
	40.00 P	3.50	3.90			20
	42.	1.90	2.40	2.00	20	37
	42. P	5.15	5.55			20
T-D Bank Long Trm Opt 06 C $39.370						2
JA	32.	8.70	9.60			10
	32. P	1.75	2.15			35
	35.00	7.15	8.05			11
	35.00 P	2.65	3.15	2.70	2	50
	37.	5.70	6.60			13
	37. P	3.45	4.20			23
	40.00	4.50	5.10			61
	40.00 P	4.65	5.55			31
	42.	3.45	4.20			2
	42. P	6.00	6.90			
Talisman Energy C $65.040						40
SP	55.00	10.00	10.40	10.10	10	52
	65.00	1.00	1.20	1.60	10	932
OC	60.00	5.30	5.65	5.60	20	40
Thomson Corp. C $41.670						9
NV	42.	1.25	1.50	1.20	7	379
	45.00	0.50	0.65	0.50	2	1891
TransAlta Corp C $19.100						117
DC	18.00	1.40	1.55	1.40	30	553
MR	18.00 P	0.40	0.50	0.50	80	189
	20.00	0.50	0.55	0.45	7	227
TransCanada Corp C $25.090						37
SP	25.00	0.30	0.45	0.30	25	376
OC	23.00	2.05	2.20	2.05	8	1097
	25.00	0.45	0.50	0.35	4	2964
TD Bank C $39.370						1182
SP	32.	6.75	7.05	6.80	80	120
	37.	1.85	2.05	1.85	19	1020
	40.00	0.25	0.35	0.30	162	873
	40.00 P	1.05	1.25	1.30	10	30
OC	32.	6.80	7.05	6.80	40	271
	35.00	4.30	4.50	4.40	29	1123
	37.	2.05	2.10	2.15	55	2213
	40.00	0.60	0.65	0.55	305	6852
	40.00 P	1.35	1.55	1.45	10	2100
JA	25.00	14.30	14.50	14.30	5	12
	27. P	0.05	0.10	0.10	4	266
	32.	6.85	7.10	7.00	5	369
	35.00	4.50	4.70	4.60	60	950
	40.00	1.10	1.25	1.20	311	1641
	40.00 P	1.90	2.00	1.95	10	449
	42. P	3.65	3.90	4.00	20	10
AP	35.00 P	0.55	0.80	0.55	10	25
	37. P	1.20	1.45	1.45	10	46
	40.00	1.65	1.70	1.70	2	96
	40.00 P	2.45	2.70	2.70	10	10
	42.	0.75	0.90	0.70	25	69

Total des contrats négociés: 14082
Total des contrats actifs: 1014941

BOURSE DE CROISSANCE TSX (CDNX)

Suite de la page C 9

Valeurs	Ventes	Haut	Bas	Ferm.	ch. Net
Orca Pete In	65	0.35	0.35	0.35	
Ore-Leave p	300	0.20	0.20	0.20	
Orex Vents	325	0.45	0.45	0.45	-0.04
Orphan Boy	10	0.71	0.71	0.71	0.01
Orsa Vens Co a	73	0.61	0.58	0.61	0.03
Osisko	1280	0.20	0.16	0.16	
Osprey Egy a	151	0.12	0.12	0.12	
Pac Booker	36	3.85	3.47	3.85	0.40
Pac Comox	120	0.07	0.07	0.07	-0.00
Pac Egy Res	820	0.20	0.17	0.19	0.01
Pac Lottery	15	0.40	0.40	0.40	-0.05
Pac Minerals a	1368	0.99	0.88	0.90	0.04
Pac Ridge	3403	0.24	0.20	0.23	0.02
Pac Rodera	5	0.12	0.12	0.12	0.01
Pac Safety a	175	0.30	0.27	0.30	0.04
Pac Tiger Eg a	275	0.27	0.26	0.27	
Paccom Vens	420	0.47	0.44	0.47	0.02
Palladon Ven	70	0.32	0.32	0.32	
Pan Asia Mng	435	0.14	0.13	0.13	-0.01
Pan-Glob	50	1.10	1.08	1.10	-0.01
Panoramic Mi	170	0.10	0.05	0.10	0.07
Panoro Mnrls	80	0.17	0.17	0.17	-0.01
Panterra Exp	380	0.04	0.03	0.04	0.01
Park Lawn y	5	4.25	4.25	4.25	0.25
Passion Medi	10	0.39	0.39	0.39	0.04
Patch Safety	25	0.12	0.12	0.12	
Patricia Mng a	220	0.38	0.36	0.37	-0.03
Patrician Di	100	0.22	0.22	0.22	0.00
Payment Svcs	153	0.23	0.23	0.23	
Pearl River y	35	0.06	0.06	0.06	-0.01
Pelangio Mns y	520	0.19	0.19	0.19	0.00
Pele Mtn Res	1942	0.42	0.38	0.38	-0.04
Pemberton	530	0.09	0.08	0.09	0.01
Perfect Fry a	850	0.25	0.25	0.25	
Permission	30	0.09	0.09	0.09	0.01
Petro Field	400	0.12	0.12	0.12	-0.03
Petro-rf a	94	1.07	0.87	1.07	0.07
PetroFalcon a	159	1.50	1.41	1.50	0.01
PetroGlobe	45	0.55	0.55	0.55	
Petromin Res	27	0.03	0.03	0.03	-0.00
PGM Vens Cp y	225	0.35	0.35	0.35	-0.01
PharmaGap	70	0.51	0.50	0.50	-0.05
Pheromone Sc	55	0.20	0.19	0.20	0.01
Philex Gold	50	0.68	0.60	0.68	0.13
Phoenix Cda	7	0.91	0.91	0.91	0.01

Valeurs	Ventes	Haut	Bas	Ferm.	ch. Net
Phoenix M	Z4				
Photon Ctrl	568	0.14	0.13	0.14	
Photonet	2975	0.14	0.13	0.13	-0.00
Pillar Res	1000	0.82	0.80	0.80	-0.05
Pine Valley a	10	0.28	0.28	0.28	-0.03
PKI Ivation	815	0.25	0.23	0.23	-0.04
Planet Expl	1669	1.85	1.67	1.80	0.12
Plasma Envir y	120	0.09	0.08	0.09	0.02
Platinum Grp a	970	0.53	0.46	0.53	0.04
Plexmar	105	0.13	0.12	0.12	-0.00
PMI Vens Ltd	10516	0.66	0.55	0.64	
Points Intl	217	1.05	1.02	1.02	
Polymer a	406	1.03	1.00	1.00	
Polymet Mng a	50	0.10	0.10	0.10	0.00
Poplar Res	130	0.07	0.06	0.07	
Portrush	625	0.15	0.13	0.13	
Powermax Egy	85	0.94	0.90	0.90	-0.04
Predator Exp p	110	0.75	0.66	0.66	-0.02
Prescient	130	0.15	0.15	0.15	
Prima Devs	63	1.30	1.30	1.30	-0.20
Pro-Or Inc.	445	0.33	0.27	0.33	0.06
Process Cap	300	0.16	0.14	0.16	0.02
Profile Res	115	0.31	0.30	0.31	0.01
Prolab a	140	0.07	0.05	0.07	0.01
Promotional	130	0.04	0.04	0.04	
Prospectus G	450	0.19	0.17	0.17	0.01
Pure Techs	15	0.64	0.64	0.64	-0.01
Pyng Techs	20	0.33	0.33	0.33	0.05
QGX Ltd.	343	1.90	1.75	1.85	-0.05
QHR Techs	31	0.75	0.75	0.75	0.05
QI Sys US	39	0.40	0.32	0.40	
QR Cda Cap	235	0.27	0.25	0.25	0.02
Quaterra Res	565	0.17	0.16	0.17	0.01
Quinto Tech	830	0.43	0.40	0.43	0.03
Quorum Info	28	0.45	0.40	0.45	-0.10
R - S					
Radiant Egy y	195	0.08	0.07	0.08	0.03
Radical E	540	0.08	0.08	0.08	-0.00
Radisson	96	0.44	0.41	0.44	0.02
Radius Explo	793	1.33	1.18	1.23	-0.11
RailPower	24	2.00	1.75	2.00	0.20
Rally Egy Co a	345	0.69	0.66	0.69	
Rare Earth	990	0.37	0.34	0.36	0.04

Valeurs	Ventes	Haut	Bas	Ferm.	ch. Net
Raven Energy	200	1.35	1.30	1.30	-0.05
Raymor Inds	43	0.15	0.13	0.13	-0.01
Raytec Dev a	200	0.35	0.34	0.35	0.02
RCOM Ven Cor	5	0.25	0.25	0.25	0.02
Red Lake Res	565	0.15	0.12	0.14	-0.01
Redex Inc.	20	0.05	0.05	0.05	
Redhawk Res	7765	0.12	0.10	0.11	0.01
Redstar Gld	100	0.18	0.18	0.18	-0.00
Redwood Egy	100	0.23	0.23	0.23	
Reg Techs	65	0.16	0.16	0.16	
Regent Vens	385	0.09	0.08	0.09	-0.00
RenoWorks Sf	Z9				
Resin Sys	562	0.97	0.95	0.96	-0.01
Resolution	30	0.72	0.71	0.71	-0.01
Response	246	0.42	0.40	0.40	-0.01
Rhodes Res	97	0.15	0.15	0.15	0.03
Rhonda Corp	1110	0.14	0.13	0.14	-0.01
Rice Cap Man a	Z5				
Rich Mnrls a	10	0.03	0.03	0.03	
Ridgewy Pete	133	2.10	2.01	2.06	0.01
Rimfire Mnrl	508	1.15	1.05	1.11	0.01
Rio Fortuna	50	0.07	0.07	0.07	
Ripper Oil a	50	1.10	1.10	1.10	
Rival Egy Lt	170	1.59	1.52	1.59	0.08
River V	10	0.25	0.25	0.25	0.04
RJK Expls	100	0.15	0.15	0.15	0.02
Roadking Trv	Z5				
Robex	387	0.34	0.31	0.34	0.03
Roca Mns Inc	25	0.28	0.28	0.28	-0.02
Rock Res Inc a	1602	0.05	0.04	0.05	0.01
Rockwell Ven	930	0.06	0.05	0.06	0.01
Rocky Mtn	125	6.01	5.90	5.90	0.05
Rocky Old	25	0.05	0.02	0.02	-0.07
Rolland	50	0.26	0.26	0.26	-0.04
Romarco Mnrl t	213	0.26	0.24	0.25	
Rome Res Ltd	50	1.13	1.13	1.13	-0.03
Rosetta Expl	195	0.65	0.62	0.62	-0.03
Ross River	959	0.39	0.34	0.38	0.03
RoyalStd	1585	0.38	0.34	0.35	0.01
Rtsmarket	Z1				
Rubicon Mnrl a	354	1.00	0.98	0.99	0.02
Rupert Res	30	0.34	0.33	0.34	0.01
Rutter Techs	1459	1.49	1.35	1.45	0.13
Rutter wt	2550	0.75	0.70	0.75	0.10
Sabina Res	360	0.40	0.36	0.40	

Valeurs	Ventes	Haut	Bas	Ferm.	ch. Net
SAMEX Mng Cp a	3968	0.60	0.57	0.59	0.01
SAMSys Techs a	317	1.32	1.22	1.30	0.05
San Telmo Eg	570	0.99	0.95	0.99	0.03
Santoy Res	18	0.07	0.07	0.07	-0.01
Sargld Res A	26	0.76	0.76	0.76	0.01
Savanna Egy a	1057	5.70	5.30	5.60	0.40
Sawtooth Int	200	0.40	0.37	0.38	
Schgold	110	0.17	0.17	0.17	
Schwanberg	345	0.22	0.21	0.21	-0.02
Scorpio Mng	260	0.80	0.75	0.79	0.04
SCS Solars	1567	0.36	0.30	0.36	0.05
Sea Breeze	105	0.48	0.45	0.45	-0.04
Seabridge	445	3.10	2.93	2.99	0.01
Seacrest Dev	Z5				
Seair Inc.	30	0.44	0.44	0.44	0.06
Semco Techs	30	0.03	0.03	0.03	0.01
Senator Mnrl y	320	0.41	0.40	0.41	-0.00
Sentex Sys L a	1000	0.32	0.20	0.20	-0.12
Seymour Expl	500	0.22	0.20	0.22	0.04
Shaker Res	50	1.40	1.40	1.40	0.15
Sharon Egy	275	0.26	0.25	0.26	0.02
Shear Mnrls	888	0.97	0.92	0.95	-0.03
Shelton Cda	150	0.17	0.17	0.17	0.00
Sherwood Mng	1653	0.11	0.09	0.10	0.01
Shift Networ	660	0.06	0.06	0.06	-0.01
Shore Gold	1384	1.18	1.15	1.15	-0.03
Shoreham Res	50	0.09	0.03	0.03	-0.00
Siga Res Ltd	380	0.02	0.02	0.02	0.00
Simsmart Inc	Z3				
Sirios a	589	0.10	0.08	0.10	0.01
Skinny Tech	3585	0.04	0.03	0.03	
SKN Res Ltd	1450	1.10	1.05	1.10	0.06
Skor Food a	5	0.50	0.50	0.50	-0.10
Skyharbour R	605	0.14	0.13	0.14	0.00
Snowfield De	360	0.22	0.22	0.22	
Soho Res Cp	30	0.09	0.09	0.09	-0.00
Solid Res	162	2.30	1.95	2.30	0.05
Solitaire Mn	550	0.07	0.06	0.06	-0.00
Solium Cap	130	0.40	0.40	0.40	0.01
Solomon Res a	235	0.19	0.17	0.17	-0.01
SolutionInc	760	0.24	0.21	0.23	-0.01
Sonic Enviro	50	1.45	1.40	1.40	-0.10
Sovereign	1345	0.36	0.33	0.33	-0.03
Sparta Cap t	55	0.10	0.05	0.10	0.03
Sparton Ress y	1110	0.48	0.44	0.46	0.03

Valeurs	Ventes	Haut	Bas	Ferm.	ch. Net
Specialty Wo	40	0.03	0.02	0.02	-0.01
Spectra Inc	100	0.05	0.05	0.05	
Spider Res	1810	0.09	0.09	0.09	
Spirit Engy	12	0.42	0.42	0.42	0.02
Spur Vens	115	0.93	0.90	0.93	0.03
St Elias Mns	400	0.08	0.07	0.07	-0.00
St Jude Res a	249	1.35	1.25	1.25	-0.02
Stanstead	330	0.17	0.15	0.15	-0.05
Star Navigat	265	0.12	0.12	0.12	-0.00
Star Res	125	0.30	0.30	0.30	-0.04
Starfield a	1130	0.27	0.25	0.25	-0.00
Starfire	76	0.02	0.02	0.02	
Starrex Mng	Z2				
Stealth Mnrl	635	0.34	0.34	0.34	0.01
Stellar Pac	20	0.05	0.05	0.05	-0.02
Stepstone	100	0.13	0.09	0.09	-0.02
Sterling Res	280	0.45	0.41	0.45	-0.05
Sth-Malartic	2645	0.38	0.35	0.38	0.02
Sthn Rio Res	639	0.14	0.12	0.14	
Sthn Star Rs	100	0.16	0.16	0.16	-0.01
Sthpoint Res a	416	1.45	1.30	1.45	0.15
Stikine Gld	275	0.27	0.26	0.26	0.01
Stina Res	30	0.20	0.20	0.20	
Stornoway Di	968	1.86	1.76	1.78	-0.04
Strata a	100	0.14	0.14	0.14	0.02
Strateco	275	0.11	0.11	0.11	0.00
Strategem	20	0.20	0.20	0.20	-0.01
Stratic Egy y	2525	0.28	0.25	0.28	0.05
Strikezone	310	0.09	0.08	0.09	0.01
Strongbow	310	0.32	0.30	0.32	0.02
Stroud Res	332	0.06	0.06	0.06	-0.00
Sultan Mnrls	128	0.18	0.17	0.17	-0.01
Sun Entmt	104	0.26	0.20	0.20	-0.03
Sunridge Gld	2461	1.79	1.66	1.79	0.15
Superior Dia	360	0.15	0.14	0.14	
Sur Amern Gl	220	0.15	0.13	0.14	-0.02
Surge Pete	129	0.33	0.33	0.33	-0.01
Sustainable	1155	0.20	0.19	0.20	0.01
Svr Standard a	88	11.10	10.82	10.82	-0.27
SvrCrest Mns	699	1.20	0.99	1.15	0.17
Sweeprite	275	0.67	0.60	0.67	0.12
Sylogist Ltd	Z6				
Syner-Seis T a	20	0.03	0.03	0.03	-0.03
Syscan Intl	30	0.22	0.22	0.22	

Valeurs	Ventes	Haut	Bas	Ferm.	ch. Net
T - Z					
Tactex Ctrls	20	0.12	0.12	0.12	
Tagish Lake	15	0.26	0.26	0.26	0.01
Talware Ntwx	850	0.08	0.08	0.08	0.02
Tanganyika a	192	3.19	3.05	3.05	-0.05
Tango Energy	300	0.45	0.45	0.45	0.01
Tanqueray	642	0.21	0.18	0.21	0.02
Tartan Egy	498	0.42	0.40	0.42	0.03
Taseko Mns a	1245	0.42	0.40	0.41	0.01
Tathacus Res	30	1.20	1.15	1.15	
Tearlach Res	90	0.39	0.37	0.37	-0.06
Tele-Find y	5186	0.05	0.04	0.05	0.03
Telehop Comm y	300	0.30	0.28	0.30	0.06
Terra Nova	300	0.25	0.25	0.25	-0.02
Terraco Gld	160	0.67	0.63	0.63	-0.03
Terraco wt	200	0.20	0.20	0.20	-0.01
Teryl Res Cp	245	0.39	0.37	0.37	0.00
Thermal Egy	140	0.15	0.14	0.14	0.00
ThrillTime	10	0.03	0.03	0.03	
TIR Sys Ltd a	125	1.67	1.60	1.65	-0.02
Titanium	124	2.67	2.64	2.66	-0.04
Tm Bioscienc a	4369	0.42	0.39	0.40	-0.02
TNR Gld Corp	482	0.37	0.32	0.37	0.03
Tom	1745	0.43	0.39	0.41	-0.03
Tone Res Ltd	25	0.70	0.70	0.70	
Toro Egy Inc a	160	0.77	0.75	0.75	-0.03
Torque Egy	5	0.11	0.11	0.11	
Total Telcom a	20	0.24	0.24	0.24	-0.02
Totally Hip	20	0.05	0.05	0.05	-0.01
TouchstoneUS	196	0.24	0.24	0.24	-0.01
Tournigan	250	0.28	0.27	0.27	-0.01
Trade Winds	320	0.44	0.40	0.44	0.02
Trafina Egy	80	1.29	1.10	1.10	0.09
Trans Amer	452	0.54	0.53	0.54	0.03
Transac Entp t	20	0.20	0.20	0.20	-0.07
Transakt Cp	100	0.36	0.36	0.36	0.01
Transco Res	8	0.09	0.09	0.09	-0.01
TransGlobe I	120	0.17	0.15	0.15	-0.03
Transition T a	40	0.46	0.46	0.46	0.01
TrekLogic Te a	1461	2.14	2.00	2.09	0.01
Tres-Or Res	380	0.17	0.13	0.17	0.04
Tri Origin	75	0.14	0.14	0.14	-0.00
Triband	250	0.16	0.16	0.16	

Valeurs	Ventes	Haut	Bas	Ferm.	ch. Net
Tribute Mnrl	1040	0.35	0.34	0.35	0.02
Triex Mnrls	10	0.19	0.19	0.19	0.00
Triloch A	5	3.20	3.20	3.20	
Trimark Egy	14	0.07	0.07	0.07	
Trinity Plum	Z3				
Trio Gold	640	0.12	0.11	0.11	-0.00
TriOil Ltd	390	0.41	0.37	0.37	-0.04
Trivalence a	80	0.65	0.65	0.65	0.05
Troon Vens	Z2				
True Nth Gem	5173	1.15	0.91	1.15	0.29
True Nth wtA	814	0.60	0.47	0.52	0.10
TSI TelSys C	5	0.16	0.16	0.16	
Tullaree Cap a	Z4				
Tumi Res Ltd	55	0.73	0.67	0.67	-0.09
Tuscany Egy	590	0.13	0.10	0.13	0.04
Tyhee Dev Co	2703	0.65	0.55	0.62	0.02
Tyler Res	20	0.05	0.05	0.05	0.00
Unigold Inc.	180	0.43	0.40	0.43	0.03
Unique Bband a	247	0.25	0.23	0.24	
UNIREX Corp	Z1				
Unisphere Wa	197	0.48	0.40	0.47	0.01
Urban Comms	34	0.13	0.13	0.13	0.01
Uruguay Mnrl	220	1.25	1.20	1.20	0.07
USA Video In	272	0.11	0.10	0.10	
Utd Bolero	300	0.23	0.22	0.23	-0.00
Vaaldiam Res	22	0.11	0.11	0.11	
Valdez Gld a	680	0.11	0.09	0.11	0.03
Valdor Fiber	50	0.03	0.03	0.03	
Valencia Ven	Z8				
Valkyries	20	1.03	1.03	1.03	0.08
Vanguard	60	0.43	0.40	0.40	-0.03
Vanguard Inv p	70	0.08	0.07	0.08	0.01
Vedron Gld I y	2005	0.16	0.14	0.16	0.01
Vega Gold	874	0.05	0.05	0.05	-0.00
VendTek Sys	185	0.06	0.05	0.05	-0.01
Venga Aerosp y	2100	0.02	0.01	0.01	-0.00
VenPath Invt a	30	0.20	0.20	0.20	-0.05
Verena Mnrls y	970	0.08	0.07	0.08	
Vergene Cap y	300	0.11	0.10	0.11	-0.01
Versatile Mo	2310	0.16	0.14	0.14	0.00
Veteran Res a	150	0.65	0.62	0.62	0.02
Victhom Huma	1657	1.30	1.05	1.25	0.19
Victoria Res	1565	0.66	0.59	0.59	0.02
Videoflks US y	Z5				
Vigil Health	3470	0.38	0.36	0.37	
Vior	200	0.12	0.10	0.11	-0.00

Valeurs	Ventes	Haut	Bas	Ferm.	ch. Net
Virtus Egy a	672	0.64	0.61	0.61	-0.03
Vision 2000	80	0.40	0.40	0.40	
Vitality	40	0.16	0.16	0.16	-0.06
VoiceIQ Inc	381	0.74	0.68	0.68	-0.07
VRB Power Sy	7686	0.88	0.74	0.81	-0.07
VRX Wrldwide	290	0.57	0.56	0.56	
VVC Expl	645	0.87	0.82	0.87	0.03
War Eagle	80	0.04	0.04	0.04	-0.01
Ware Solutns	25	0.22	0.22	0.22	0.02
Watch Res	230	0.33	0.30	0.30	
WaterSave Lo	1220	0.12	0.12	0.12	-0.00
WebTech	115	0.42	0.39	0.39	
Wellco Trust	105	4.88	4.75	4.84	-0.03
WellPoint	100	0.23	0.21	0.23	0.01
WestBd Entpr a	235	0.23	0.22	0.22	-0.01
Western Wind	30	1.30	1.30	1.30	-0.04
Westfair A a	1	225.0	225.0	225.0	45.00
Westn Cdn	580	0.30	0.27	0.27	-0.03
Westn Keltic a	700	0.12	0.12	0.12	0.01
Westone Vens	85	0.12	0.12	0.12	
White Knight a	1645	0.18	0.16	0.18	0.03
Winalta cl A	20	1.55	1.54	1.55	0.12
Winslow Res	110	0.10	0.09	0.10	
Winstar Res	280	1.13	1.11	1.13	-0.02
WorldPlus	Z2				
WPN Res Ltd	215	0.12	0.09	0.12	0.02
Wrangler W E a	13	4.00	3.95	3.97	-0.28
Wstn Lakota a	192	2.40	2.30	2.30	-0.10
Wstn Warrior	120	0.25	0.25	0.25	
Wyn Devs Inc	60	0.18	0.17	0.17	-0.01
Xemac	100	0.07	0.07	0.07	0.02
Yangarra Res	30	0.90	0.85	0.85	
Yardley Cap	110	1.00	0.90	1.00	
Young-Davids	20	1.30	1.30	1.30	0.25
Young-Shanno	30	0.12	0.12	0.12	
zed.i soluti a	452	0.44	0.43	0.43	0.01
Zorin Expl	50	0.38	0.38	0.38	0.08
Man 5.65% db a	10	97.10	97.10	97.10	4.10
Man VII 5yr a	95	97.50	97.50	97.50	-2.50
MHy 5.50%db a	124	101.0	101.0	101.0	
MHyd 5.50%db a	134	101.0	101.0	101.0	-0.05
MHyd 6.00%db a	179	84.00	84.00	84.00	
Nthamptn db a	150	101.5	101.5	101.5	-0.50
VicW Corp db a	35	24.50	24.50	24.50	-1.50

BOURSE DE TORONTO

Suite de la page C 7

Valeurs	Div.	Ventes (100)	Haut	Bas	Ferm.	ch. Net	52 sem. Haut	52 sem. Bas
Faircrt S u		99	15.00	14.92	14.92	-0.05	15.00	14.20
Firm Cap u	0.97	48	10.54	10.35	10.45		10.69	9.00
F Asia u	0.56	47	6.36	6.31	6.32	0.01	7.10	5.75
F Premi u	2.00	39	19.96	19.83	19.83	0.03	20.25	16.15
FPrem us u	1.20	87	14.10	13.90	13.95	0.25	16.33	11.60
Focus E	1.54	642	14.05	13.73	13.93	-0.12	14.65	8.85
Fording un	2.49	5890	27.98	27.81	27.98	0.13	31.44	23.16
Foremost u	0.70	145	6.80	6.65	6.80	0.15	7.45	5.87
Freehold u	1.68	178	13.45	13.32	13.35	-0.05	13.61	10.00
Gateway u	0.81	475	12.74	12.35	12.65	0.26	12.74	9.50
Gen don u	1.33	227	6.90	6.85	6.90	0.08	10.25	6.06
Global Pls u	1.00	12	13.50	13.40	13.50	0.08	14.06	11.59
Gl Carbn u	1.27	1195	11.20	10.95	10.95	-0.09	11.20	10.20
GL Hydro u	1.20	558	15.12	14.97	15.01	0.03	16.12	13.95
H&R u	1.22	1482	15.70	15.52	15.63	0.05	15.90	12.65
Harvst E tr	2.40	245	12.65	12.61	12.62	-0.01	12.75	8.25
HCare bio u	1.00	3	1.24	1.24	1.24		2.02	0.81
Heating O u	1.40	248	13.55	13.40	13.50	0.24	13.74	11.02
Home Eq u	1.04	428	12.95	12.55	12.55	-0.05	12.95	10.66
IAT Air u	1.07	60	9.00	8.85	8.85	-0.13	11.50	6.80
IPC un	0.98	157	11.13	10.96	11.05	-0.13	11.31	8.85
Incom FP u	2.50	118	19.75	19.30	19.30	-0.43	21.25	16.30
Income Fn u	2.12	59	20.83	20.30	20.83	0.58	21.90	17.50
Indexpls u		705	10.00	9.98	10.00		10.05	9.86
Innrgx	0.14	3491	11.40	11.20	11.30	0.05	11.50	10.45
Innvest u	1.12	236	9.79	9.60	9.74	0.04	10.18	7.82
Invst G u	0.50	81	10.10	10.00	10.05	0.05	10.50	9.55
Kbsh L u	2.23	18	16.10	15.80	15.80	-0.30	20.00	15.00
Kcp I u	1.10	2281	12.75	12.52	12.70	0.10	13.35	10.20
Keg Ryl u	1.08	146	9.15	9.11	9.15	0.04	10.10	7.71
Keyspan u	0.27	528	11.70	11.60	11.60	-0.10	11.88	10.40
Labrador u	1.00	147	16.18	15.90	16.10	0.19	16.50	13.06
Legacy H u	0.55	1957	6.10	6.05	6.06		8.67	5.00
Lvngsn I u	1.23	4750	14.10	13.86	14.00	-0.10	14.75	10.51
Maxin	1.00	246	10.30	10.20	10.29	0.14	10.40	9.70
Menu F u	1.22	200	14.15	14.15	14.15		14.95	12.30
Mint Incm u	0.74	65	8.15	8.10	8.15	0.10	8.15	6.82
Morgrd u	0.90	198	9.10	8.95	9.10	0.18	9.10	7.93
Mortgage u	0.24	15	9.45	9.20	9.45	0.05	10.25	9.01
Multi Fnd u	1.56	127	3.62	3.50	3.55	-0.05	6.48	2.90
Mulvihill u	2.12	68	19.36	19.02	19.25	0.23	20.80	18.25
Mydas Fn u	2.33	100	25.19	25.00	25.05	-0.15	25.99	22.10
NAL Oil u	1.70	2889	10.08	10.01	10.05		10.55	8.46
NCE Ptr u	1.96	1681	15.37	14.97	15.17	0.01	15.50	10.10
Newalta u	1.08	4596	12.84	12.70	12.79	0.08	12.89	8.60
New Mill u	0.80	20	5.28	5.28	5.28	0.02	7.00	4.81
Nor I u	1.01	1294	9.76	9.70	9.75	0.05	10.30	9.37
North Wst u	1.60	66	24.75	24.50	24.75	0.15	25.00	18.60
Nor Ppty u	1.15	77	13.95	13.90	13.90	-0.05	13.95	11.27
Northland u	0.98	357	11.55	11.48	11.51	0.01	11.75	9.85
Northwtr u	1.90	26	18.80	18.61	18.80	0.10	19.15	16.10
OY REst u	1.07	1809	11.19	11.05	11.18	0.13	11.19	9.06
Oceanex u	1.12	154	11.25	11.11	11.25	0.10	13.00	10.80
Pbb glb u	1.50	343	12.20	12.05	12.15	0.12	12.20	9.40
Parmnt E u	2.08	1244	10.08	9.97	10.00		32.51	8.25
Parklnd u	1.68	43	17.51	17.10	17.51	0.26	17.51	11.42
Pthfndr u	0.95	500	10.40	10.25	10.35	0.04	10.50	9.12
Pembina u	1.05	1816	12.21	12.12	12.20	0.03	12.26	10.25
Pngrwth u	2.60	2053	17.55	17.40	17.55	0.03	18.22	13.39
Peyto E u	0.30	1217	20.00	19.82	19.92	0.06	20.95	7.50
Polar Hed u		11	7.92	7.92	7.92	0.01	8.05	5.60
Prime R u	1.12	111	8.98	8.85	8.90	-0.04	9.55	7.50
Primwst u	4.64	977	26.49	26.18	26.42	-0.08	27.94	23.25
Pro-ams	0.52	193	19.65	19.48	19.55	0.05	20.56	17.51
Pro-ams tr	1.04	458	18.65	18.51	18.61	0.05	19.85	18.10
Providnt u	2.26	3910	11.18	11.10	11.15	0.01	12.75	9.85
Rainmkr u	0.48	11	3.65	3.60	3.60	0.03	3.80	1.65
Residentl u	1.05	78	15.20	15.03	15.20	0.11	15.40	12.90
Retirmnt u	1.15	1169	11.58	11.42	11.55	0.06	12.98	9.71
RioCan u	1.12	3633	14.65	14.50	14.51	0.05	14.75	11.30
Rogers S u	0.48	1259	3.90	3.81	3.84	-0.02	5.13	3.71
Ryl Host u	0.64	336	4.45	4.35	4.40	0.05	6.45	4.06
Ry Lepage u		1431	10.40	10.33	10.39	0.04	10.40	9.90
SCI u	1.20	170	10.05	9.97	9.97	-0.02	13.75	9.90
Sciti u	0.33	1018	10.80	10.65	10.65	-0.09	11.02	9.75
Sfk Pulp u	1.10	2457	9.25	8.95	9.20	0.32	11.60	7.43
Sage Incm u	1.22	11	14.00	14.00	14.00	-0.18	14.18	11.25
Saxon u	0.80	15	10.00	10.00	10.00	-0.05	10.50	9.69
Sel 50 s1		1163	10.03	10.00	10.01	0.01	10.04	9.81
Sentry BC u	1.15	117	18.55	18.43	18.55	0.07	20.20	18.00
Sentry d u	0.57	1700	4.49	4.45	4.49	0.03	4.55	3.96
Sentry SF u	2.00	65	20.25	20.10	20.14	-0.01	20.59	16.69
Sentry g u	1.26	992	18.50	18.30	18.39	0.09	20.75	17.80
Ser s 1	0.90	819	10.19	10.10	10.15		10.25	9.90
Shininbk u	2.76	1465	17.40	17.15	17.39	0.16	17.80	13.50
Sixty Pls u	2.00	53	19.96	19.85	19.95	0.10	20.99	16.50
Skylon u	2.25	93	24.24	23.65	24.24	0.39	24.50	21.02
Skyln u ii	1.81	13	25.00	24.90	24.90	-0.10	26.89	24.11
Skylon G u	1.81	35	27.20	26.25	27.20	0.65	28.40	23.55
Skylon A u	1.25	10	24.00	24.00	24.00		25.00	23.75
Sleep C u	1.07	241	11.90	11.75	11.78	0.03	12.15	9.85
Spclty Fds	1.27	357	10.47	10.25	10.45	0.21	10.66	9.06
STaRS u	0.95	56	10.56	10.46	10.49	-0.01	10.65	9.40
Strategic	0.05	27	8.80	8.75	8.80	0.05	9.25	6.63
Summit u	1.53	828	17.10	16.80	17.00	-0.06	17.36	14.36
Sun Gro u	1.13	271	8.20	8.08	8.20	0.11	11.15	7.50
Superior un	2.15	986	21.99	21.92	21.94	-0.11	22.50	18.16
Swiss W u	1.30	54	13.19	12.95	13.00	0.05	13.50	10.21
Tgs Nrth u	1.05	300	9.94	9.75	9.75	-0.15	10.15	8.02
Tr3 Trust u	1.00	118	5.40	5.37	5.40	-0.05	7.33	5.03
Taylor ngl	0.51	158	5.60	5.53	5.60	0.02	5.60	4.24
Timbr stp u	1.07	4863	11.88	11.81	11.88	0.05	13.25	10.00
Trnsforc u	1.14	7204	8.26	8.10	8.22	0.06	8.53	6.77
Tree Isl u	1.27	305	10.70	10.40	10.55	0.14	11.10	9.20
Tremont u		19	9.92	9.85	9.92	0.06	10.65	9.70
Triax car u	1.35	1	19.65	19.65	19.65		21.00	18.61
Triax tec u	1.21	36	18.40	18.35	18.35	0.04	19.60	17.20
RiaxC iii u	1.37	419	18.50	18.32	18.50	0.20	20.50	18.04
Triax u	0.87	25	9.16	9.07	9.16	0.01	9.65	7.37
Trinid u	0.42	325	4.94	4.85	4.91	0.11	4.95	1.25
Ultima u o	1.05	1840	6.15	6.10	6.14	0.04	6.21	4.90
Vermilion u	2.04	1739	14.75	14.65	14.75	0.10	14.90	11.30
Versacld u	0.96	419	8.08	7.95	8.05	0.08	8.70	7.45
Viking u	1.32	9790	7.05	6.99	7.01		7.68	6.25
Westshor u	0.69	241	5.95	5.85	5.90	-0.05	6.10	4.26
Years tr u	1.25	399	19.05	18.90	19.01	0.06	20.35	18.50
Yellw Pgs u	0.06	6988	11.10	11.05	11.08		11.20	10.49

Transigées en $ US

Valeurs	Div.	Ventes (100)	Haut	Bas	Ferm.	ch. Net	52 sem. Haut	52 sem. Bas
Agnico E u		46	4.35	4.31	4.31	0.01	5.80	2.40
Anatolia o		381	1.01	0.97	0.98	-0.02	1.10	0.68
Bk Mtl 10	1.48	193	27.73	27.50	27.60	-0.25	29.25	25.75
Brookfld g	1.31	42	25.20	25.07	25.20	0.10	25.25	24.45
CIBC 20	1.28	5	27.35	27.35	27.35	-0.05	28.09	26.10
CIBC 22	1.56	10	27.65	27.50	27.50	-0.36	29.30	27.30
CIBC 16p	1.41	19	26.55	26.55	26.55		28.00	26.36
Cariben U	0.64	95	14.02	13.86	14.02	0.16	14.02	10.99
European o		340	0.49	0.44	0.44	-0.04	0.85	0.32
IPC us un	0.67	125	7.99	7.84	7.90	-0.08	8.00	6.10
Mulvhil us u	1.70	61	17.85	16.75	16.75	-0.25	19.90	15.25
Ry Bk P	1.43	35	26.80	26.35	26.35	-0.45	28.00	26.25
SNP H A		45	5.89	5.68	5.70	-0.19	7.20	4.07
SNP H p	1.50	32	26.00	25.99	26.00	0.27	26.75	24.60
SNP Cap		75	3.80	3.70	3.70	-0.01	4.75	2.00
SNP Cap p	1.50	282	25.65	25.51	25.60	0.10	26.25	22.00
Skylon B u	0.50	50	9.75	9.60	9.75		10.00	9.25
Tgs Nrth A	0.75	85	7.08	6.85	6.85	-0.15	7.11	5.71
TrAtlant o		617	0.18	0.18	0.18		0.21	0.09
Years US u	2.12	40	22.79	22.01	22.16	0.06	24.75	20.05
OTHER DEBT. SECURITIES								
Bus Dv E1		15	8.20	8.20	8.20	0.04	8.55	7.31
Cibc nk nt		5	8.21	8.21	8.21	-0.09	8.50	7.00
Petrobank n		10	91.00	91.00	91.00		93.00	80.00

CONTRATS À TERME

S&P CAN 60
200 $ fois le S&P CAN 60
Changement de 0.05 point d'indice = 10 $

	Historique Haut	Historique Bas	Jour Haut	Jour Bas	Régl.	Var.	Int. en cours
Sept.3	0.000	0.000	0.000	0.000	4.570	0.000	0
Déc.3	0.000	0.000	0.000	0.000	4.620	0.000	0
Mars4	0.000	0.000	0.000	0.000	4.670	0.000	0
Juin4	0.000	0.000	0.000	0.000	4.720	0.000	0

Volume journée précédente: 0
Intérêts en cours journée précédente:...............................0

3 MOIS
Acceptations Bancaires Canadiennes
1 $ millions; points de 100 p. cent

Saison	Haut	Bas	Haut	Bas	Régl.	Var.	Int. en cours
Sept.3	97.380	93.820	97.170	97.140	97.165	0.015	78615
Oct.3	0.000	0.000	0.000	0.000	97.170	0.000	0
Nov.3	0.000	0.000	0.000	0.000	97.180	0.000	0
Déc.3	97.560	93.880	97.210	97.120	97.200	0.000	95182
Mars4	97.500	93.770	97.040	96.910	97.040	0.000	47962
Juin4	97.310	94.340	96.850	96.700	96.830	0.050	11368
Sept.4	97.100	94.220	96.470	96.470	96.580	-0.060	7621
Déc.4	96.940	94.100	96.240	96.240	96.340	-0.050	3600
Mars5	96.820	94.450	0.000	0.000	96.090	0.000	8685
Juin5	96.370	95.300	0.000	0.000	95.850	0.000	614
Sept.5	96.100	95.210	0.000	0.000	95.600	0.000	302
Déc.5	95.880	95.830	0.000	0.000	95.350	0.000	1200
Mars6	95.580	95.550	0.000	0.000	95.150	0.000	2850
Juin6	95.330	95.330	0.000	0.000	94.970	0.000	50

Volume journée précédente: 23856
Intérêts en cours journée précédente:.......................... 258049

OPTIONS sur contrats à terme sur Acceptations Bancaires Canadiennes de 3 mois
1 $ Million; points de 100 p. cent
s: non-offert

Prix de levée	Achats Sept. 3	Achats Déc. 3	Achats Mars 4	Achats Juin 4	Ventes Sept. 3	Ventes Déc. 3	Ventes Mars 4	Ventes Juin 4
95.500	1.665	1.700	1.570	s	0.000	0.000	0.030	s
95.625	1.540	1.575	1.455	s	0.000	0.000	0.040	s
95.750	1.415	1.450	1.340	s	0.000	0.000	0.050	s
95.875	1.290	1.330	1.225	s	0.000	0.005	0.060	s
96.000	1.165	1.205	1.115	0.995	0.000	0.005	0.075	0.165
96.125	1.040	1.085	1.005	0.895	0.000	0.010	0.090	0.190
96.250	0.915	0.965	0.900	0.800	0.000	0.015	0.110	0.220
96.375	0.790	0.845	0.795	0.710	0.000	0.020	0.130	0.255
96.500	0.665	0.730	0.695	0.625	0.000	0.030	0.155	0.295
96.625	0.540	0.620	0.605	0.540	0.000	0.045	0.190	0.335
96.750	0.415	0.510	0.515	0.465	0.000	0.060	0.225	0.385
96.875	0.295	0.415	0.435	0.390	0.005	0.090	0.270	0.435
97.000	0.180	0.325	0.360	0.325	0.015	0.125	0.320	0.495
97.125	0.090	0.245	0.290	0.265	0.050	0.170	0.375	0.560
97.250	0.030	0.175	0.230	0.215	0.115	0.225	0.440	0.635
97.375	0.005	0.120	0.175	0.170	0.215	0.295	0.510	0.715
97.500	0.000	0.075	0.130	0.130	0.335	0.375	0.590	0.800
97.625	0.000	0.045	0.095	0.095	0.460	0.470	0.680	0.890
97.750	0.000	0.030	0.065	0.070	0.585	0.575	0.775	0.990
97.875	0.000	0.010	0.045	0.045	0.710	0.685	0.880	1.090
98.000	0.000	0.005	0.025	0.030	0.835	0.805	0.985	1.200
98.125	s	0.000	0.015	0.020	s	0.925	1.100	1.315
98.250	s	0.000	0.010	0.010	s	1.050	1.220	1.430
98.375	s	0.000	0.005	0.005	s	1.175	1.340	1.550
98.500	s	0.000	0.000	0.005	s	1.300	1.460	1.675

Volume précédent des options d'achat:........................300
Volume précédent des options de ventes:..................100
Intérêts en cours des options d'achat: 50815
Intérêts en cours des options de ventes: 32870

10 ANS
CONTRAT à terme sur obligations du Canada
$100 000; points de 100 p. cent

Saison	Haut	Bas	Haut	Bas	Régl.	Var.	Int. en cours
Sept.3	114.61	106.50	108.33	107.50	108.30	0.58	22595
Déc.3	107.60	106.70	107.54	106.65	107.50	0.04	44333
Mars4	0.00	0.00	0.00	0.00	106.70	0.00	0
Juin4	0.00	0.00	0.00	0.00	105.93	0.00	0

Volume journée préc.: 9941
Intérêts en cours journée précédente:..............................66928

Nortel
1 contrat = 100 actions du sous-jacent
Changement min. de 0.01 $ = 1.00 $ par contrat

	Historique Haut	Historique Bas	Jour Haut	Jour Bas	Régl.	Var.	Int. en cours
Sept.3	165.100	165.100	0.000	0.000	203.100	0.000	123
Déc.3	0.000	0.000	0.000	0.000	204.100	0.000	0
Mars4	0.000	0.000	0.000	0.000	205.400	0.000	0
Juin4	0.000	0.000	0.000	0.000	206.900	0.000	0

Volume journée précédente: 0
Intérêts en cours journée précédente:...........................123

Indice canadien S&P/TSX énergie
200 $ fois l'indice
Changement de 0.10 point d'indice = 20 $

Saison	Haut	Bas	Haut	Bas	Régl.	Var.	cours
Août3	0.00	0.00	0.00	0.00	97.00	0.00	0
Sept.3	97.20	97.20	0.00	0.00	97.19	0.00	10
Oct.3	0.00	0.00	0.00	0.00	97.25	0.00	0
Nov.3	0.00	0.00	0.00	0.00	97.30	0.00	0

Volume journée préc.:...0
Intérêts en cours journée précédente:................................. 10

Indice canadien S&P/TSX technologie de l'information
500 $ fois l'indice
Changement de 0.05 point d'indice = 25 $

Saison	Haut	Bas	Haut	Bas	Régl.	Var.	cours
Sept.3	135.10	134.70	0.00	0.00	138.80	0.00	132
Déc.3	0.00	0.00	0.00	0.00	139.50	0.00	0
Mars4	0.00	0.00	0.00	0.00	140.30	0.00	0
Juin4	0.00	0.00	0.00	0.00	141.20	0.00	0

Volume journée préc.:...0
Intérêts en cours journée précédente:............................... 132

Indice canadien S&P/TSX services financiers
200 $ fois l'indice
Changement de 0.10 point d'indice = 20 $

Saison	Haut	Bas	Haut	Bas	Régl.	Var.	cours
Sept.3	19.95	0.00	0.00	0.00	23.45	0.00	25
Déc.3	0.00	0.00	0.00	0.00	23.60	0.00	0
Mars4	0.00	0.00	0.00	0.00	23.80	0.00	0
Juin4	0.00	0.00	0.00	0.00	24.00	0.00	0

Volume journée préc.:...0
Intérêts en cours journée précédente:................................. 25

Indice canadien S&P/TSX aurifère
200 $ fois l'indice
Changement de 0.10 point d'indice = 20 $

Saison	Haut	Bas	Haut	Bas	Régl.	Var.	cours
Sept.3	121.50	115.50	0.00	0.00	122.20	0.00	60
Déc.3	0.00	0.00	0.00	0.00	122.20	0.00	0
Mars4	0.00	0.00	0.00	0.00	122.30	0.00	0
Juin4	0.00	0.00	0.00	0.00	122.60	0.00	0

Volume journée préc.:...0
Intérêts en cours journée précédente:................................. 60

30 jours - Taux « repo » un jour
5$ millions; points de 100 p.cent

Saison	Haut	Bas	Haut	Bas	Régl.	Var.	cours

La Presse

LES PETITES ANNONCES 987-VENDU

100 IMMOBILIER
RENSEIGNEZ-VOUS
sur nos escomptes aux particuliers.

200 MARCHANDISES ET SERVICES
Surveillez nos tarifs promotionnels : Animaux, Ventes de garage et Marché aux Puces

300 OFFRES D'EMPLOI
Offres d'emploi : Tous les postes sont ouverts également aux femmes et aux hommes.
L'incontournable pour toute personne en recherche d'emploi et pour les employeurs avisés !

400 SERVICES PERSONNELS
Souhaits, rencontres, activités

500 VÉHICULES AUTOMOBILE
Publication de votre annonce dans le cahier AUTO du lundi et sur www.capresse.ca

600 LOISIRS ET VÉHICULES RÉCRÉATIFS

700 et 800 - Affaires et Avis - Publiées dans le cahier Affaires, du lundi au samedi.
900 - Décès, prières, remerciements, anniversaires

Marché aux puces
articles de 500$ et moins **2 jours** consécutifs
pour seulement **12,00 $*** pour 3 lignes
2,00 $* par ligne additionnelle par jour * Taxes en sus
Le prix de chaque article doit être indiqué et ne doit pas dépasser 500 $.
J0006-2-6

Heures de tombée :
Mardi au samedi :
17 h *la veille de la parution.*
Dimanche et lundi :
17 h *le vendredi précédent*
Annonces encadrées
48 h *avant la parution*

COMMENT NOUS JOINDRE
Heures d'ouverture : lundi au vendredi, de **8 h à 17 h**
Par téléphone :
(514) 987-8363
Sans frais :
1 866 987-8363
Par télécopieur :
(514) 848-6287
Adresse postale :
Les petites annonces,
7, rue Saint-Jacques,
Montréal (Québec) H2Y 1K9
Au comptoir :
lundi au vendredi, **de 8 h 30 à 17 h**
petitesannonces@lapresse.ca

Nos annonceurs sont priés de vérifier la teneur de leurs annonces lors de leur première parution. Advenant qu'une annonce soit reproduite incorrectement, l'annonceur doit en aviser aussitôt *La Presse* qui convient de publier dans la prochaine édition du journal, une version corrigée de celle-ci. Toute erreur ou plainte visant la teneur d'une annonce doit être signalée le jour de sa parution avant 17 h, pour fins de correction lors de la prochaine édition du journal. De même, en cas d'annulation d'une annonce, l'avis à cette fin doit être donné avant 17 h, du lundi au vendredi, le jour qui précède sa parution. Les annonces sont sujettes à l'approbation de leur contenu de même qu'à l'approbation du crédit de l'expéditeur.

La Presse se réserve le droit de publier, d'annuler ou de classer correctement toute annonce sous la rubrique appropriée.

www.capresse.ca

La Place du Marché...
(2,98 $ par ligne, par colonne)
Format minimum : 5 lignes 2 col.
Publiée chaque dimanche
Un répertoire de bonnes adresses en agrotourisme
Faites connaître aux milliers de lecteurs vos produits.

Immobilier

Résidentiel - vente 100-129
Résidentiel - location 131-156
Commercial - vente 160-173
Commercial - location 180-192

100 VISITES LIBRES

ROSEMONT
Nouveau sur le marché ! Près des écoles et collèges, rue paisible. Grand condo 5½, rénové avec goût, bas de duplex. Grande fenestration donnant sur une magnifique cour paysager avec pergola. S-sol fini, bureau, s-lavage et beaucoup d'espace de rangement. Prix: 199 000 $. Occupation juin 2004. Coup de coeur assuré ! Soyez les premiers à le visiter ! Où: 5662 - 17e av. Quand: dim. de 14h à 17h. Vente par le propriétaire. (514) 727-1601

ST VINCENT DE PAUL
947 Aimé Bibeau, dim. et lun. 12h-18h. Split level 1958, 26 X 45 pi., terrain 60 X 112 pi., 4 ch., garage, 450-666-0660

101 ÎLE DE MONTRÉAL

AHUNTSIC, charmant cottage d'époque détaché, rénové, cachet, mur brique, pl. lattes, foyer, 3+1 ch., 2 s/bains, grand terrain, 269 000$. pas d'agent, 514-337-5019

AHUNTSIC, Split 3 + 1 c. à c., s/sol fini, piscine creusée, thermo, 329 000 $, 514-334-3566.

AHUNTSIC - N. BORDEAUX
Nouveau, magnifique cottage, 3 ch., rénové avec goût (cuisine, s/bains, fenêtres, fournaise, toiture). Solarium 4 saisons, piscine creusée, a/c, secteur très recherché. 268 000 $. Courtage Ville Marie, Marcel Noël 450-978-0736

ANJOU, luxueux duplex, cuisine chêne brique change, portes, fenêtres et réisolé, 2 pas des service. F. Pacifico 353-8770, Royal Lepage crtr.

ANJOU beau duplex 2x5½, jumelé, garage, libre, 299 900 $. R. Jussaume (514) 354-6240. Re/max Excellence

À P.A.T., duplex rénové, propre; électr. loc. 199 000$. Pas d'agent. Y. Côté 514-973-2643

A VOIR ABSOLUMENT
Très beau duplex, 7631, 9e Avenue, garage, s/sol fini, idéal garderie ou travail à la maison, 239 000 $. M. Conception, Sutton, 514-727-7575.

À VOIR NOUVEAUTÉ
Plateau, duplex réno côté ouest ; 1X5½ - 1X4½, cour gazonnée, 200 000 $ nég. Ne tardez pas. R. Raffa, Sutton 514-727-7575

CENTRE-VILLE NOUVEAU
Idéal B & B. Cott. 1885
www.3535Aylmer.com
Daniel Adam
Re/Max du Cartier inc
Courtier Immobilier
514-281-5501

DORVAL, 2275 Bord du Lac, cottage tout rénové, 3 ch. +, vue spectaculaire lac, pas d'agent, 457 000 $, 514 631-1901

LOFTS, 1930 Papineau (village). Plafonds 10' et +, grande fenestration, 1100 à 1400 pi car., stat disponible, 157 000 $ à 213 000 $. Faites vite: 13 déja vendus, seulement 6 disp. 514-288-1292, 450-562-6830

MARCHÉ ATWATER, Véritable loft, cachet, qualité supérieure, 840 pi ², stat. int., bois franc, 170 000 $, 514-771-2094

MÉTRO VIAU
3plex impecc., 259000$, gar. (2), 514-326-9697, 323-0589

OUTREMONT maison de ville Terrasse Les Hautvilliers. 3 façades, 4 ch., 3½ s/bains, bois franc, 2 gar., lumineux, rénové. Pas d'agent. Visites sur rendez-vous. 514-527-3664 ou 514-733-9010

P.A.T., cott., 3 ch., 2 s/bains, tourbillon, sous-sol fini, garage A. Charbonneau, Century 21 Accès crtr. 514-895-0669

PLATEAU 1886 Laurier/Cartier Triplex 3 X 5½, 2 occupations, 275 000 $. 514-992-3990

ROSEMONT, duplex 25x40, superbe condition, stat., grandes galeries, s-sol habitable, haut loué 550 $. 259 000 $. **Denis Bureau - 514-353-8770**

ROSEMONT, maison de ville, 2 ch., + s/sol fini, foyer, garage, jardin, près métro. À voir Louise Labbé, Re/Max Cartier 514-271-2131

ST-LEONARD, grand triplex 40x43 **Villeray** triplex tout rénové. **Ahuntsic** grand cott., 5 ch. 3 garages, foyer, piscine. Pedro 514-255-5202 Re/Max crtr

103 VIEUX-MONTRÉAL

LOFT 2500' car, comm./rés. 11 fenêtres, haut plafond, ascenseur privé. Magnifique, unique, 495 000$. 450-562-6830, 514-288-1292

LOFT environ 1700' car, comm./rés. 9 fenêtres, haut plafond, ascenseur . Magnifique, unique, 395 000$. 450-562-6830, 514-288-1292

VIEUX-MTL, 311 Place d'Youville, 2900 pi car, loft haut de gamme, foyer, terrasse, design professionnel, 489 000 $ ferme, 450-562-6830, 514-2881292.

105 LAVAL, RIVE-NORD

STE-THERESE-EN-HAUT
PAS D'AGENT. LIBRE IMM.
Maison haut de gamme, très propre, secteur paisible, grand salon, s/diner, cuisine rénovée, s/séjour avec foyer, 4 ch., 3 s/bains, s/sol fini, piscine creusée, garage double. Prix spécial 235000$. 514-945-9714.

VIMONT condo, très bien situé, 2 ch., très éclairé, 995 pi², gar., 134 000 $ 450-967-0869

106 RIVE-SUD

BOUCHERVILLE, bung. entièrement rénové, clé en mains, impeccable, près de tous les services (autobus, parc, centre sportif). 77 Jean de Lafond. Sur rendez-vous 450-641-8454.

LONGUEUIL cottages neufs, 1 détaché + 1 semi détaché, 1300 pi car. et +, près du golf et base de plein air,à partir de 139 900$ + taxes. Libre. 514-946-0849.

STE-JULIE. Domaine des Hauts Bois, cott. 1973 réno., Site enchanteur. 4 + 1ch, 3 s/bains, s/sol fini, 2 foyers, a/c, véranda 3 saisons, piscine, 198 500 $. 450-649-1357

107 BANLIEUE OUEST

A D.D.O., Westpark, cott. rénové, 4 c.a.c., garage, occ. rapide!
GABRIELA BÉRÉZEANU
514-271-4820 RYL Dynastie

109 LAURENTIDES LANAUDIÈRE

À VAL ST-CÔME
condos neufs
à vendre
situés à même
les pentes
(ski in / ski out)
VISITE LIBRE
Dim. 7 sept. 03
198 l'Auberge
Val St-Côme
Pour inf.:
450-753-6626
R 100

ESTÉREL, cottage style chalet en cèdre, pièces sur pièces, 3 chambres. Accès Lac Masson 53 000 pi.ca. Prix: 110 000 $. Visite: 450 228-4876

L'ESTEREL, 370 pi. Lac Masson, superbe maison 3 ch., 2 s/bain, foyer, bach. 450-229-4829

MORIN HEIGHTS, belle victorienne, 2 ans, 3 ch., s/sol fini, s/d'eau, s/bain extraordinaire, vue; située sur terrain de golf, très boisé, paisible, 30 000 pi car. de terrain, beaucoup d'inclus, 337 000$, 450-226-5445

PRÈS ST-SAUVEUR
MAISON DE PRESTIGE, ascenseur, solarium, spa int. vue, 3 étages avec garage, sous/sol fini. Terrain 37 160' car., 299 000$. 830 des Conifères, Prévost. **www.yoclo.com** **450-224-9752**
R 109

ST-ADOLPHE D'HOWARD, suisse + mezz., 4 ch., 125 000$ 450-668-7374, 514-378-5428.

ST-SAUVEUR, joli condo à 2 étages, situé sur les pentes de ski Mont St-Sauveur, 2 c. à c., 2 s/bains, foyer, meublé. Piscine, tennis et pratique de golf sur site. 165 000$. 514-668-1700

STE-ADELE, condo 3 ch., 1800 pi.ca. Foyer. Pl. chêne. Terrasse. Piscine. Près ski et golf. Possibilités de meubles. 128 000 $. 450-229-6109.

VISITE LIBRE
DIM. 31 août, de 14-16h
Région TREMBLANT
ATTENTION GOLFEURS
Magnifique maison bois rond
Au Golf Mountain Acres
Mme H. Hatin, Century 21
1-866-681-7117
www.chaletdunord.com

110 ESTRIE, CANTONS DE L'EST

BUNGALOW neuf, 5 c. à c., 1½ s/bains, centre-ville de Sutton. 450-777-0182, 450-531-9463 RBQ : #8251-7640-49

EASTMAN, maison 200 pi. sur lac Packer, face mont Orford. 227 000 $. Proprio : 450-676-6970/450-297-0134

LAC LONG, 5.5 acres, ruisseau, accès lac, prêt à construire, 45 000 $, 819-843-9479.

SUR le Massawippi, + 2 acres, 100 pi littoral, face aux couchers de soleil, maison-chalet 4 saisons: magnifique! Voir photos: www.remax-quebec.com Agent: N. Fortin 819-822-2222

111 EXTÉRIEUR DE MONTRÉAL

ILE AUX COUDRES, bâtiment commercial, facilement transformable en bâtiment mixte ou résidentiel, (1 ou 2 logements), terrain, 18 500 pi car., bâtiment 2834 pi ca. sur 2 niveaux, évaluation mun.78 000 $ Prix 65 000 $ pour vente rapide. 1-888-430-2555

LA PRESQU'ILE DU LAC SIMON, lots intérieurs, 2 accès notariés au Lac Barrière, chemin pavé ouvert à l'année. À partir de 12 cents le pi car. 819-281-8325 lacsimon.cjb.net

112 BORD DE L'EAU

AU NORD de Mt-Laurier Ste-Anne du lac, Lac Tapani, navigable, cottage, 6 ch., 4 s/bains, remise 70X24, 132 360 pi² dont 570pi bord du lac. Aubaine 199 900 $ 1-800-308-2836 crtr. www.immeubleslaurentides.com

MAISON canadienne au Lac Mondor; à 10 min. de Grand-Mère, Shawinigan et autor. 55, constr. supérieure, en pierres, aluminium et bois. Elle compte 10 pièces: 4 ch., 2 s/bain, 3 foyers, garage double, 3 étages, 229 000$, 819-538-7855 ou courriel: louiseb.lavergne@ sympatico.ca

MORIN-HEIGHTS
Lac Balzac, lot min. 5 acres, 260 pi de rive, territoire protégé. 450-602-0591, 514-951-7755

ST-LUCIEN bord de rivière, maison 24 X 32 pi., 2 s/bain, poss. logement au s/sol, 70 000$? 1-819-397-2351

ST-ZÉNON, maison 2 étages, 2 ch., foyer, garage, terrain 300X100. 119 000 $. 514-808-9856, 450-884-1299.

115 CONDOMINIUMS, COPROPRIÉTÉS

CENTRE-VILLE, charmant 3½, imm. de prestige, 2 pas Un. McGill, montagne. 129 000 $. (514) 499-0690.

CENTRE EST, 2306 Bourbonnière, métro Joliette, condos béton 98, occ. immédiate, adossés au parc, grand balcon terr., 4½ 125 000$, 5½ 135 000$. 514-574-3330, 514-594-0584

CLOS ST-ANDRÉ, 4½, 1000 pi², très bien aménagé, 2 c. à c., 1 s/bains, 6 électros, alarme, rangements, stat., terrasse privée 13 X 28, agents s'abstenir, 265 000 $, 514-847-0918

COTEAU DU LAC, grand condo, bord de l'eau, 2 ch., garage, foyer, 2 étages, s/sol fini, 145 000 $, 1-450-267-8854.

DORION, 4½,r.de.-ch. Unique 5½ semi s-sol, porte jardin. Libres. 99 900 $. 450-455-9443.

DUVERNAY, Jardin du Havre, 2100 Lévesque, bord de l'eau, 4½, 230 000$, 514-235-6298

LAVAL 4½, piscine, foyer, a/c, alarme, stat. Rapide! 109 900$. 450-625-3637, 514-954-3656

MTL-NORD, condo 3½ de luxe, vue sur la rivière, a/c, garage, 149 900 $. Agent s'abstenir. 450-435-2069, 514-384-4190.

OUTREMONT, très bien rénové, à voir, boiseries, 1100 pi car., 229 000$. 514-271-0082

PLATEAU. Loft luxueux unique, qualité, terrasse, foyer, a/c, volume, insonorisé, plein soleil, vue montagne, 299 000 $. SUTTON crtr 514-272-1010 **JACINTHE GERVAIS**

R.D.P., 4½, niveau terrasse, bien situé, stat., foyer, 81 900$, 514-881-9433, 780-982-6361

ROSEMONT, deluxe 2 ch., 2 s/bains. Garage. Piscine. 514-324-4078, 450-458-7657.

ROSEMONT, parc Angus, 4½, propre, 1040 pi², près de tout, 155 000$, 514-918-6686

ST-HILAIRE, constr. 1999; 4½, 2e étage; pl. bois franc; foyer. Vue montagne, près gare. Libre. 126 000 $. 450-467-1507.

ST-LAURENT, 2475 des Harfangs, béton; luxueux, éclairé, 1 ch., 900'car., garage, pl. bois franc; + extra. 514-776-6682.

VERDUN
MÉTRO DE L'ÉGLISE
A VOIR....... 6 CONDOS
6½, 1400pi², r.-de-ch. 140 000$
4½, 750pi², 2e étage, 95 000$
4½, 750pi², 3e étage, 105 000$
Pl. lattes, s/bains et cuisines céramique. Finition de qualité.
Imm St-Pierre 514 766-2886
ANNE SEGUIN
www.anneseguin.com

116 MAISON DE CAMPAGNE, DOMAINES

ONTARIO, Alexandria, à 1h15 de Mtl, domaine à vendre, 50 acres, 200 pi chemin 34, 3 maisons, 2 garages, petite maison en bois rond. 695 000 $. 514-270-1211, 613-525-2733.

117 CHALETS À VENDRE

STE-LUCE, 128 route du Fleuve, 10 mètres du rivage, chalet habitable à l'année, terrain 100 X 60 pieds. 79 000 $ nég. Tél.: 418-722-4958, vue sur: www.acomba.net/yvanheppell

121 FERMES, TERRES

BORD DE L'EAU , 8 656 pi. car., 85 pi. de façade. Domaine du Lac St-Basile-le-Grand, 20 min. de Mtl. Impressionnant! 94 500 $ nég. 514-820-5654

122 TERRAINS RÉSIDENTIELS

BEAU terrain clôturé de cèdres. Prêt à construire à Rosemère. Résidentiel seul. 15 600 pi. car. $8.00 pi. car., 450 621-5394

LAC MEGANTIC, 4 terrains boisés, 40 000 pi.ca. chacun. Près du lac. Chemin privé. 15 000 $ chacun. Poss. financement. 514-777-8330.

TERRAINS résidentiels, face nouveau golf à St-Lazare, boul. Cité des Jeunes, 514-767-7591

131 À LOUER ÎLE DE MONTRÉAL

3½, offrez-vous un complexe, fleurs, fontaine, surveillance. Références. 50 ans et +. 530 $ et plus. 514-328-9736.

3½ grand, N.D.G. ouest, chauffé, eau chaude, électros inclus, 600$, Sept. 450-443-0004

6½, Sherbrooke, près Papineau, 4 ch. fermées, 2 s/bains, rénové, grand balcon, 1200$ non chauffé. 514-529-0001

À 5 MIN du métro Crémazie, très grand r.-de-ch. 7½, pl. bois franc, boiseries. 1er déc. 1300 $ mois chauffage et élect. non compris. 514-626-0784.

ACADIE boul., 10 500, 1½ à 4½, style condo, a/c, piscine, sécuritaire. 514-335-3407

ADAM / Viau, très grand 6½, 2e; réno. Hauts plafonds, très lumineux, bois franc, 2 balcons; arbres. Cachet, calme. Réf. Libre. 975 $. 514-252-9584.

ADJ. HAMPSTEAD, MacDonald; 6½ haut de duplex, s/bain rénovée; idéal retraités. Libre 1er sept. 1100 $. 514-342-2241

AHTUNSIC, condo neuf 4½, 1010 pi car., a/c, foyer, moderne, pour retraité ou semi-retraité, 1000$, libre, 514-892-2282

AHUNTSIC, 2½ sous-sol, 410 $ non chauffé, libre, **514-233-7563**

AHUNTSIC, boul. Henri-Bourassa, 5½ bas duplex, ¾ km du métro, rénové, cour, cave, 1250 $ chauffé, 514-331-2938.

AHUNTSIC, demi s/sol 4½, eau chaude, 490 $. libre imm., 514-388-3778, 514-323-2571

AHUNTSIC, grand 5½, 3 ch., pl. bois, peinture refaits, 2 balcons. Ensoleillé. 15 sept. Près services. 900 $/mois. Réf. exigées. 514-745-2287.

AHUNTSIC, non fumeur, luxueux 5½ remis à neuf, r. de ch., incl. lav./séc., balayeuse centrale, échangeur d'air, alarme, 1150 $. 514-824-4414

AHUNTSIC, près métro H.-Bourassa, 4½, pl. bois franc, balcon, non chauffé, libre, 595 $. M. Nica 514-382-4290.

AHUNTSIC, Terrasse Fleury, grand 4½ chauffé, très propre; 625 $ mois. 450-663-5519

ANGRIGNON, 5½ pl./boiseries bois, frais peint, stat., électros compris. Non-fumeur. Cour arrière. 875$. Oct. 514-992-5792

AU VILLAGE OLYMPIQUE
4½, 1 ch.; 5½, 2 ch., salon et s/manger, a/c, très ensoleillé, chauffage et élect. incl., balcon privé, piscine, près transport, et piste cyclable. Libres. 920 $, 1045 $ mois. 514-252-8037.

BERCY/Sherbrooke. Super beau 3½ - 590$, chauffé, réno, équipé, bois franc, ensoleillé, idéal étudiant. 514-733-1371.

BERRI-UQAM, 4½, 2 ch., tout rénové, brique, pl. bois, 800$. non chauffé, libre 514-524-6538

BLOOMFIELD, 5½, libre. Poêle, frigo inclus. Loc. pour 1 an. 1 000 $.514-272-0351.

C.D.N., 1½ à 3½,
semi-meublé, pl. bois.
Bien situé, près U de M, H.E.C., hôpitaux, métro, 514-223-9924

C.D.N., av. Kent, 4½ tout rénové, près centre d'achats, poss. garage, sept., 514-735-4802

C.D.N., Decelles, face Brébeuf, grand 3½, bois franc, balcon sur jardin, équipé, chauffé, 634$. Oct ou Nov., 514-731-5200

C.D.N., grand 3½ rénové à fond, chauffé, près U de M, métro et hôpitaux. 1er sept. 675 $. 514-342-8684, 514-336-8130.

C.D.N., très beau 7½, métro Snowdon, balcons, bois franc, 2 s/bains, libre. 514-214-6530

C.D.N., Ude M, 2½ demi s/sol chauffé eau chaude poêle-frigo 450$, sept., 514-344-9800

C.D.N. idéal pour étudiant(e); très grand 3½, super propre, chauffé, poêle, frigo incl.; buanderie. Libre. 514-880-5578

C.D.N. près Ude M, HEC,beaux 6½, 2½, meublés ou non, bien situés, face parc. 514-733-8723

CARTIERVILLE, et V. St-Laurent, beaux 4½, et maison 4 ch., foyer. Libres. 514-336-1701.

CHARLEVOIX
4½ + s/sol non fini
700 $
A 2 pas du Marché Atwater. Plancher lattes / céramique. bien rénové, cour..........**1er oct.**
www.apartboom.com
514-766-2886

D.D.O., 1½, 5½, béton, eau chaude. Près des centres commerciaux. 514-683-2851, 514-685-2048, 514-685-1472.

DUQUESNE, 3325 app. 5, face métro Cadillac, 4½ fermées, rénové, 3e, balcons, pl. bois, semi meublé, entrée lav./séc., poêle frigo. Sept. 695$. 514-774-5938

GRAND condo, 4½, l'Acadie/ Henri-Bourassa, garage, 1 sept. 514-335-1519, 514-831-3334

HOCHELAGA, Davidson, 3½ fermé, 2e, entrées lav./séc. 450$ sept. 514-254-6244

HOCHELAGA-MAISONNEUVE, beau grand 6½, r.-de-ch., rénové, pl. bois, cour, libre, 995$, 514-257-6906/ 378-9768

ILE-DES-SOEURS, penthouse 3½, vue splendide, chauffé, électros inclus, libre. 1048 $. 514-761-0274, 514-945-9846

★ ★ ★ ★ ★
ILE DES SOEURS
Studios à partir de 599 $ / mois
3½ à partir de 699 $ par mois
4½ à partir de 949 $ par mois
5½ à partir de 959 $ par mois
Maison de ville 3 et 4 ch
à partir de 1399 $ par mois
Chauffé et eau chaude incluse. Unités de coin avec balcons disponibles. Planchers de bois franc et immeubles béton
DISPONIBLE MAINTENANT
1 MOIS GRATUIT
SUR UNITÉS SÉLECTIONNÉES
Appeler au : 514-769-8982
ou 514-886-4487
ou514-730-7793
Ouvert 7 jours par semaine
★ ★ ★ ★ ★

ILE DES SOEURS, grand 3½, 5e étage, insonorisé, vue sur parc, chauffé, eau chaude, stat. int., poêle-frigo, locker, libre 1er nov., 852 $/mois. 514-575-0731

ILE DES SOEURS Grand 4½, 15e, vue fleuve et Mtl., poêle/ frigo lav.-vaiss., piscine int., nov., 1055$ chauffé et eau chaude inclus. 514 994-1875

ILE DES SOEURS, grand 4½, vue imprenable, 2 s/bains, 3 électros, piscines, stat. int/ext s/lavage, sept. 1428 $ chauffé, (450) 442 - 9130 message

ILE DES SOEURS, beau grand 4½ semi meublé. Stat. int. Balcon. 996$/mois. Libre imm. 514-768-9194

ILE DES SOEURS, 3½, r.-de-ch., 3 électros, balcon, stat. int., 1er oct., 866 $, 514-761-1043.

JEAN TALON 3649 #6, métro St-Michel. 3½ rénové, 3e, les entrées, poêle/frigo, balcon, 525$, sept. Cell. 514-774-5938

LACHINE,3½ rénové, 390 $. Références exigées. 514-947-7086, 514-997-7782

LACHINE, 4½, demi s/sol, chauffé, pl. bois franc, 490 $, libre, 514-636-4192.

LACHINE, 4½ dans triplex, 1 seule personne tranquille, près services. 514-634-4053

LASALLE, 3½ 450$; 4½ 550$, près métro, chauffés, peint. 514-365-2550, 514-366-3319

LASALLE, haut 2plex 5½, face aux rapides, sept., 700$, personnes calmes. 514 366-2806

LE 450 SHERBROOKE E
3½ - 4½ Loft
Eau chaude, chauffage et élect. inclus. Tout rénové. Sherbrooke coin Berri (514) 288-0556

ÎLE DES SOEURS
Êtes-vous à la recherche d'un grand appartement ensoleillé dans un immeuble en béton, à 5 minutes du centre-ville avec beaucoup d'espaces verts, des courts de tennis et des pistes cyclables dans un environnement tranquille ? Chauffage, eau chaude et les électroménagers inclus. Composez (514) 886-4487 ou (514) 730-7793.

LOFT 800 pi car., Canal Lachine, tout rénové, véranda, entrée lav./séc. 850$, 514-609-8614

MÉTRO, Préfontaine, 5½, 2e, vieux log., repeint, très propre, 700 $, sept., 514-523-5626.

MÉTRO, très grand 7½, bois franc, 4 ch. fermées, ensoleillé, 1150$ non chauffé, non éclairé Libre imm., 514-240-0897

MÉTRO Beaubien, 5½ rénové, 2e étage, lav./séc., 590 $ non chauffé, libre, 514-925-5687

MÉTRO BEAUDRY 3e étage sur Maisonneuve, 5½, 2 ch., rénové, frais peint, bois franc, 875$. Libre. 514-845-6453

MÉTRO BEAUDRY 4½, 1 ch., 1er, rénové, impec., ensol., pas entrées, 650$. 514-257-8407

MÉTRO CÔTE VERTU, maison 2 ch. + bur., terrain clôturé 50 x 80', stat., 514-748-2160.

MÉTRO Crémazie, Casgrain, 7½ + s/sol, 3 ch. + bureau, cour, stat, oct, 1185$. 514-528-5227

MÉTRO de l'Église; 4½, 2e étage; les entrées, poêle/frigo, 550$. Libre. 514-571-7557

MÉTRO JARRY 1½; 375 $, 4½; 595 $/695 $, chauff., propre, bois franc. 514-723-6722

MÉTRO Jarry 3½: 600$. 4½: 725$. rénovés, non chauffés, 514-728-8218, 514-270-7682

MÉTRO Jean-Talon, beau 6½, neuf, 3 ch. non chauffé, 795 $. 514-277-3370, 514-242-7598

MÉTRO Joliette, 4½, 700 $, rénové, terrasse, près CEGEP Maisonneuve, 514-259-1701

MÉTRO Joliette, 5½ réno, pl. bois franc, entrée lav./séc., réf., 650$, libre, 514-961-2700

MÉTRO Laurier, loft type industriel, peut servir de logis-atelier. Grande s/lavage et cuisine, 950$, libre, 514-529-5992

MÉTRO Pie IX/Ste-Catherine, 7½, pl. bois franc, spacieux, libre, 825 $, 514-758-2555.

MÉTRO PRÉFONTAINE 7½, face parc, 1er , 700$, visite sur rendez-vous. 514-890-6332

MTL-NORD, 3½ libre, boul. Léger. Dans édifice 5 log. 1er. Moderne. 435 $. 514-327-6250.

MTL-NORD, 4½ demi s-sol, sept., 500$ chauffé eau chaude. 514-975-4124

MTL-NORD, bas 2plex + s/sol, 6½, gar., foyer, 850 $. Haut 2plex, 5½, chauffage élect., 650 $. Janv., 514-321-3821.

MTL-NORD, grand 3½ moderne, 1er étage, insonorisé, près Langelier et Maurice-Duplessis, 455$. 514-365-0709

N.-BORDEAUX/ l'Acadie, 3½ duplex 1er, chauffé, idéal couple âgé, 600$. 514-336-4951

N.-ROSEMONT, 3½, libre, eau chaude, buanderie, près services, 425$. 514-259-5167

N.-ROSEMONT, 6½ r.-de-ch. 2-plex réno. 3 ch. + s/sol, s/fam. 1200 $ mois, garage. Libre. 1-819-665-9082, 866-792-2525

N.-ROSEMONT, 4½ rénové, 2e; 2 ch. fermées; balcons; libre. 850 $ mois. 514-951-5222

N.D.G., 6½, 2 ch. + bureau, 2e étage, chauffé, eau chaude, pl. bois franc, balcons, espace rangement. Libre. 514-486-0664

N.D.G., 6½ haut duplex, métro Villa Maria, terr., balcon, boiseries, foyer, électros, 950 $, 1er oct., 514-489-2646.

N.D.G., bas duplex, boiseries, foyer, gar., réno, 1500 $, chauffé, eau chaude, 514-487-1254

N.D.G., beau grand 4½, près métro Snowdon, chauffé, rénové, très ensoleillé, style victorien, balcon, espace de verdure, poêle, frigo, boiseries, planchers. chêne, stat. 1200 $. 514 843-0406, 514 898-1015

N.D.G., grand 6½ rénové, 3 ch., 3e étage, stat. Libre sept. 960 $ chauffé. 514-261-7053.

N.D.G., immeuble de distinction, grand 4½, rénové. Chauffé, eau chaude fournie. Poêle, frigo inclus. 800$/mois. Daniel, 514-481-0368 ou 514-484-5269

N.D.G., près métro Villa Maria, très grand 4½ rénové, bois franc, 670$. Disponible. S.V.P. laissez message 514-488-0175

N.D.G., près Monkland, grand 5½ impec., haut duplex, 5 électros, 1100 $. 514-488-9611

N.D.G., près métro Vendôme, haut 6½, 3 ch., immédiat, 514-486-8419, 514-488-4425

N.D.G., Village Monkland, haut duplex 6½, 1030 $ non chauffé, 1er nov., 514-486-6384.

N.D.G./ Snowdon, 6½, 5469 Dupuis, haut duplex, parc Macdonald, équipé, près de tout, 1100$ chauffé. 514-739-0437

N.D.G. 3797 Décarie, grand 3½, cuisine rénovée, mi-sept. Près métro. 514-369-0088

N.D.G. 8½, r.-de-ch. rénové, cachet, pl. boiseries, 1er sept. 1400 $. 514-962-1963

N.D.G. beau 5½, haut 2plex, chauff., 5 électros, balcon, oct. ou nov., 1200 $ 514-482-7355

N.D.G. beau grand 4½ rénové, 2 ch. chauffé, poêle/frigo 900$ près métro; 514- 908-7878

N.D.G. Girouard, bas duplex, 6½, tout rénové, 2 ch., stat. privé, bois franc, libre . 1100$, métro Vendôme. 514-487-5227

N.D.G. grand 7½ bas, garage, 2 s/bains, foyer, libre 1er déc., 1550 $ chauffé, eau chaude fournie, 450-688-0648.

N.D.G. r.-de-ch., 5½ tout rénové, 3 ch. fermées; près métro, 514-489-0166, 514-801-7670

OUTREMONT, 7½, 2e , réno, cachet, 5 électros, non chauffé, oct., 1250$, 514-273-8099

OUTREMONT, 7½, r.-de-ch., chauffé, eau chaude, rénové, 5 électros + bureau au s/sol 900 pi car. avec entrée séparée, idéal professionnel. Près métro. Nov. 2500 $. 450-224-4361.

OUTREMONT, adj. rue Lennox. Superbe beau 3½ très ensoleillé, chauffé, équipé, pl. bois franc et cuisine céramique, rénové 735$, 514-738-4301

OUTREMONT, grand 6½ r.-de-ch. + s/sol; 2 ch., 1300$ non chauffé. Stat., 1er sept. Réf. 514-524-0015, 514-236-4029

OUTREMONT, grand 8½ chauffé, 5 ch., très clair, 3e étage; frais peint.; entrées lav./séc. Grands balcons. Près services. 1700 $. Libre. 514-804-0680.

OUTREMONT, grand 4½ bas duplex, bois franc, 4 électros, garage, 1250 $, 514-704-6824, 514-948-0927 poste 260.

OUTREMONT, maison de ville Terrasse Les Hautvilliers. 3 façades, 4 ch., 3½ s/bains, bois franc, 2 gar., lumineux, rénové. Libre, 3000$/mois. Visites sur rendez-vous. 514-527-3664 ou 514-733-9010

OUTREMONT, près U de M, beau grand 4½ chauffé, boiseries, garage, balcon, quartier résidentiel, 1200$. 514-843-0406.

OUTREMONT, rue Outremont/Bernard, super beau 6½, 1350 $ chauffé, ascenseur, pl. bois franc, 514-272-6013.

OUTREMONT, rue Hutchison, près Lajoie, beau 7½, balcons, 2 ch., 2e. Idéal pour 1 ou 2 personnes aimant tranquilité. 1er octobre. 1250 $ chauffé, 514-274-3850, 514-344-1992

OUTREMONT, rue Durocher
Superbe 5½, 2e étage, 2 balcons, stat. privé, entrée lav./séc., occ. imm. 1000 $/ mo.
CÉLINE BERNIER
RYL Dynastie 514-271-4820

OUTREMONT 6½, 2e étage triplex, plancher chêne, entrées lav./séc., non chauffé, 1100 $, libre, 514-255-7026.

OUTREMONT Adj. C.D.N. 7½ haut duplex, électros, chauffés. Tél/Fax: 514-738-3586

OUTREMONT ADJ., près HEC, demi s/sol, 1 ch., 5 électros, chauffé 850 $, 514-733-2833.

P.A.T. 4½, 2 ch, frais rénové, pl. bois franc. Près services et transports. 1er sept. Réf. 640$ non chauffé. (514) 645-0493

P.A.T. beau grand 4½ avec cachet, cour privée + stat., 660 $. pas d'animaux. 514-994-9051 ou message: 514-640-1689

PLATEAU (Carré St-Louis), 4½ 1 ch., poêle/frigo, 1000 $ non chauffé, oct., 514-286-9941.

PLATEAU, 3½, style condo, const. 87, pl. érable neufs, cuisine neuve, foyer, puits de lumière, 875$. 514-352-4932

PLATEAU, 4257 Brébeuf, près parc Lafontaine, grand 3½ rénové, moderne, chauffé. 750$. Sept. 514 943-0638

PLATEAU, 4½, r-de-ch, entrées, bois franc. 900$ chauffé. **LOFT:** 3è étage. Entrées, bois franc 650$. 514-598-5872.

PLATEAU, 5½, r-de-ch., Bordeaux/Laurier, 100% réno, mur briques, bois franc. Cour. Libre. 1500 $, 514-526-5559

PLATEAU, beau 6½, 4 ch., s/bain + cuisine rénovées, lave/vaiss., pte-patio, terrasse, 2 stat., alarme, 1er oct., 1085$, 514-529-8831, 450-228-8179

PLATEAU, condo neuf, 1100 pi car., avec foyer, 1 s/bains, 1 ch., grand espace s/manger, 1300 $, 514-585-5682

PLATEAU, condo Parc Lafontaine, 5½, sur 2 étages, stat. impeccable, 5 électros, + extra, 1330 $, réf. 514-289-9384.

PLATEAU, grand loft sur 2 étages, bois franc, électros inclus, 1er sept., 1275 $/mois. 3811 St-Dominique. 514-845-7513.

PLATEAU, loft, Fullum/ Sherbrooke, 1100 pi car., rénové, sept. 514-598-0988

PLATEAU, métro Laurier, style condo, matériaux de qualité. 1 ch. fermée, boiseries, céramique, bois franc, cachet, 3è, 1175$. Libre. 514-331-1656.

PLATEAU, Papineau/ Mont-Royal, 6½ rénové, 1400 pi car., 1200 $, libre, 514-526-1658.

PLATEAU, r.-de-ch., magnifique 8½, boiseries, garage, 1600$ par mois non chauffé. 514-521-5811, 450-584-2792

PLATEAU,rare! Superbe cott. aire ouverte; rénové; beau jardin. Meublé, 1600 pi car. Libre. 1750 $. Visite sam. 10 à 14 h: 4123 Laval. 514-384-5145

PLATEAU, rue Cherrier, 3½ coquet, rénové, poêle/frigo, 825$, bois franc, mur de brique, ensoleillé, libre, 514-598-9853.

PLATEAU, Sherbrooke est, très beau 6½, bois franc, libre, 980 $ chauffé, 514 597-0603

PLATEAU, St-Hubert/Cherrier, métro Sherbrooke, 5½, 1er sept., réf., 514-849-7838

PLATEAU, St-Joseph/Garnier, superbes 5½, 6½ cachet, boiseries, libres. Bail mensuel seul. 1200-1300. 514-913-2627

PLATEAU, superbe 4½, 1 ch., rénové, lav./séc., 2e, 975 $ non chauffé. 514-521-5812. Mme Landry 450-584-2792.

PLATEAU-centre-ville, grand 3½ rénové neuf, charmant, clair, calme, balcon sur parc, pl. bois franc, métro Sherbrooke. 950 $. Sept. 3631 Hôtel de Ville. Visite 17h-20h. 514-845-2765

ÊTES-VOUS OBSERVATEUR?

Ces deux dessins sont en apparence identiques.
En réalité, il y a entre eux HUIT petites différences.



ERR29AT

VOIR SOLUTION À LA FIN DES PETITES ANNONCES

7 jours consécutifs **pour seulement 5,79 $*** par jour pour 3 lignes
1,93 $* par ligne additionnelle par jour
*taxes en sus
ÉQUIPEMENTS RÉCRÉATIFS
3142133
3155341

LES PETITES ANNONCES La Presse
cyberpresse.ca
987-VENDU
sans frais 1 866 987-VENDU
(8363)
Pour cette offre spéciale, aucun changement ne peut être apporté au texte original en cours de publication.
On peut annuler après la première parution, cependant la facturation s'établira obligatoirement pour le nombre de jours de parution demandé lors de la réservation. Payables avant publication. Cette offre s'adresse uniquement aux particuliers.

100 Immobilier

131 À LOUER ÎLE DE MONTRÉAL

PLATEAU. Marquette, 3½, très éclairé. 575 $. Libre. 514-526-9044

PLATEAU boul. St-Joseph/ Fabre, rénové 5½, impeccable, 5 électros, 1250$. 514-389-6878.

PLATEAU boul. St-Joseph superbe 5½, boiserie, vitraux, 5 électros, 1100$ 514-389-2090

PLATEAU Fabre, 5½, 3 ch. fermées, meublé, câble, a/c, tout compris: 2000$. 514-598-1334

ROSEMONT, 5½, 650$ non chauffé, tout rénové, repeint, pl. cristal, 1er oct., 514-721-7608

ROSEMONT, 5½ r-de-ch., 3 ch. fermées, pl. bois franc, 2 balcons, pte-patio, lav. vais., entrées lav.-séc., pas d'animaux, 870$ non chauffé, libre 1er Oct. présentez-vous le 30 août 13-16h. au 6015, 21e Ave

ROSEMONT, grand 5 1/2, Parc Angus, unité de coin, ensoleillé, plancher bois, stat. 975 $. Libre 1er nov., 514-528-0796

ROSEMONT, Viau / St-Zotique, 4½, 6-plex, 2e, réno, les entrées, 650 $, 514-994-7633.

ROSEMONT. 3½ libre, rue Charlemagne, semi meublé, propre, bien éclairé. 440 $. 514-722-7416

ROSEMONT. 5706, 1è Av, 5½ r.-de-ch., cour, stat., 975 $, bois franc, 1er oct. 514-527-9307

ROSEMONT 28ème près Beaubien, 5 1/2 r.-de-ch., 3 ch., grande pièce au s/sol, 2 s/bains, jardin, reprise de bail, libre 1er nov., 900$, réf. Soir ou message 514-374-0530

ROSEMONT 4 1/2, 2 ch., atelier, stat. entrées, libre, Mme Bi lodeau; 450-463-0777, 514-917-4988,514-235-1742

ROSEMONT 5 ½, bois franc, réno, entrée lav./sec., 675 $, calme. 514-376-6886

ROSEMONT 6½, bas, cour, tout réno., cachet, calme, s/sol aménagé, 900$. 514-255-6918

ROSEMONT eet Pie IX, 2½ non chauffé, s/sol propre ; 1er sept. 410 $. 514-276-2557

ROSEMONT Grand 5½, demi s/sol clair, bois franc frais vernis stat., oct., 670$ 514 723-2118

ROSEMONT métro St-Michel. NOUVEAU. 3469 Bellechasse.
RÉSIDENCE POUR ÉTUDIANTS
Chambres meublées (lit double, bur. de travail, s/bains privée). Tout inclus, téléphone, accès internet, 400 $ par mois.
514-448-9015 ou 777-5330

RUE Lafontaine, près marché Maisonneuve, LUXUEUX 6½ réno, repeint, électros encastrés, salon double (portes françaises), bois franc, grande terr., paisible. Réf.. 514-889-2855

SNOWDON, Clanranald, près métro, très grand 4½, ascenseur, équipé, chauffé, oct., 875 $. Espace garage disponible. 514-486-1744

SNOWDON-C.D.N. Grand 3½, ½ s/sol, en réno total, tout équipé, chauff., eau chaude, beau, spacieux, clair, métro, magasins, écoles, 750$/mois. 514-739-3273, 514-733-6688

ST-GERMAIN, loft complètement rénové, foyer, bois franc. Mûr brique, 1 ch. fermée. Libre. Réf. 650$. 514-704-3660.

ST-HENRI, 4½ style condo, bas duplex, cour, 600 $ non chauffé, 1er sept. 514-636-4911 soir.

ST-LAURENT, 175 de Guire, info: app. 100. 3½, 4½, 5½, piscine int., sauna, garage disp. Près de tout. 514-332-5774.

ST-LAURENT, haut duplex, 6½, 5 électros, tapis partout, stores, chauffé, eau chaude, garage, 1er Oct., 514-747-4635

ST-LAURENT, spécial 5½ haut duplex, 2 s/bains, 1050$. Près Bombardier, réf. 514-968-5357

ST-LAURENT 6½, haut de duplex, libre, secteur rés., 900 $ non chauffé, 514-721-2591

ST-LÉONARD, 4½ béton, style condo, entrées lav./séc., 2 ascenseurs, 770 $, 514-257-1475

ST-LÉONARD, beau 5½, 2e 2plex, 700 $; grand 4½, demi-s/sol, 2½ meublé, libre, près services, 514-322-7766

ST-LÉONARD, haut triplex, grand 4½, électr. oct. 725 $ / mois. Réf. 514-254-0661

ST-MICHEL, 4½ rénové, bien ensoleillé, libre, demi s/sol, stat 525 $, 575 $, 514-624-6560.

SUR la montagne, 500 pi du lac des Castors. grand 6½ complètement rénové, 2000 $ Ainsi que 3½, 1000 $ avec stat int. chauffé, eau chaude, poêle frigo, lav./vaiss. 514-824-2827

V.M.R., beaux 3½-4½, chauffé, équipé, tranquille, bois franc, près de tout, 514-738-5281.

V.M.R., grand 5½ rénové, chauffé, eau chaude, près tous services, 514-344-0309.

V.M.R., grands 3½, 4½, rénové, chauffé, eau chaude, près services, 514-739-3505.

V.M.R. ADJ., 3½, 4½ béton, chauffé, ascenseur, piscine int., sauna, garage, 514-738-2704

VERDUN, 4½, métro de l'Eglise, tout rénové, style condo, 650 $ non chauffé. Octobre 514-696-9144.

VERDUN, bord eau, face à l'île, 4½ libres: 820-845; 3½: 725$ chauffés, eau chaude, équipés, rénovés, asc. 514-766-2546

VERDUN
2½ - 450 $
5½ - 650 $ / 750 $
Haut duplex, pl. bois franc, repeints, propres .... **Libres.**
www.apartboom.com
514-766-2886

VERDUN rue Rolland, 4½, rénové, 625 $, 5 électros. 1er oct. 514-482-2073

VILLE MARIE, prox. métro, 3½, 819 pi.ca. R-de-ch., pl, bois franc. Lav.-séc. Lav/vaiss. Foyer, climatiseur. Libre 1er oct. 750$. 514-999-7393.

VILLERAY, 4½ tout rénové, entrées lav-séc., près services et métro, 580$. 514-893-3055

VILLERAY, métro, grand 5½, 3 ch., clair, pl. reverni, gens calmes; 975 $. Réf. 450-467-0120

VILLERAY, métro Jarry, 5½ + s-sol + cour, pl. bois franc, 925$, 1er Oct. 514-389-6263

VILLERAY / Chambord, 5½, pl. bois franc, repeint, chauffé, 720 $; libre. 514-382-0856

VILLE ST-LAURENT près métro Du Collège, haut de duplex, 6½, très éclairé, impec., lav./séc., lav.-vaiss., chauff. élect. 1 stat., libre. 750 $. 514-744-0846

WESTMOUNT, 5½, 6½ rénovés, Château Redfern, garage, 1500 $ à 1800 $ chauffés, 514-941-2156, 514-948-5946

132 À LOUER CENTRE-VILLE

4½ quartier latin, 1023 $ tout compris, stat./piscine int., sauna, jacuzzi, oct. 514-286-2543

9½, 4 ch., rue Du Fort, bois franc, plafonds 11pi., cachet ++, style victorien, libre, 2400 $ chauffé eau ch. 514 737-7265

APP. LOFT, rue Amherst, 1 ch. mezz., 1er sept., 850 $. Réf. 514-948-5159 message.

AU CHATEAU LINCOLN
2½-3½, près métro Guy
Tout incl., 514-931-7271

Le Parc
Au coeur du centre-ville avec tous les services
Luxe et ambiance
3450, rue Drummond
845-9709
www.appartementleparc.com
Lun. au Mer. 9 à 20 h.
Jeu. et Vend. 9 à 21 h.
Sam. et Dim. 11 à 16 h.
R 132

132 À LOUER CENTRE-VILLE

AV. DES PINS 1400, 4½, 5½, 2 s/bains, piscine, sauna. Vue. Près McGill. 514-842-8041

CENTRE-VILLE, secteur McGILL, 3½, 4½, 5½, réno. 900 $-1600 $; électros, bois franc, cachet, 514-842-2525

CONDO prestigieux, rénové, 1140 pi² duplex, a/c, foyer, terrasse, stat. int., 514-237-5262

MÉTRO ATWATER 1½, 3½, chauffés, eau chaude, tout rénovés, pl. bois franc, poêle/ frigo. 650 $ et +. 514-240-6400

Métro Sherbrooke
Accès direct, vue Mt-Royal
1 ½ à partir de 575 $
3 ½ à partir de 825 $
4 ½ à partir de 950 $
Inclus : élec., a/c, chauffé, balcon, piscine, sauna
514-281-1551

Coin Sherbrooke
5 min. du métro
1½ - 2½ - 3½ - 4½
App. meublé disponible
Chauffé, eau chaude...
514-846-1531
514-842-3650

PEEL PLAZA
3460 Peel
(nord de Sherbrooke)
3½ - 4½
Occupation future. A/c central. Portier 24 h. Terrasse sur le toit avec piscine et jardin.
Aussi luxueux 3½ meublé, idéal pour exécutif.
Lun. au ven. 9 à 17 h
(514) 288-7891

133 À LOUER VIEUX-MONTRÉAL

BIEN SITUÉ grand 5½, asc., foyer, piscine et stat. int., bois franc, a/c, 5 électros, mi-sept. 514-841-1013, 514-220-4825

LUXUEUX 3½ , foyer, terrasse, meublé, pl. bois franc, plafond haut, éclairé. 514-270-6692.

135 À LOUER LAVAL, RIVE-NORD

A DUVERNAY, bord eau, 2½ 525$, 3½ 575$, 4½ 700$, pres, élect., poêle/frigo, les entrées. Visite 2580 Lévesque Est 450-662-1994, 450-661-2912

AU DOMAINE BELLERIVE
Au bord de la rivière des Prairies, à Laval, 1½, 3½, 4½, 5½, piscine, sécurité 24h, dépanneur, clinique médicale + autres services. Club social. Navette autobus privé entre métro et centre d'achats. (450) 686-2280

AU DOMAINE BELLERIVE
magnifique 4½ disp. immédiatement, arrangement privé poss., piscine, sécurité et autres services, incl. garage, vue panoramique sur Mtl et rivière Mille Iles, près métro. 514-704-5613

136 À LOUER RIVE-SUD

À VOIR!
Le Nouveau PORT DE MER
3½- 4½- 5½ et Maisonnette à partir de 775 $
Poêle/frigo neufs, chauffé
☎450-679-6010

CANDIAC, rue Picardi, style condo 4½ r.-de-ch., luxueux, pl. bois franc, près commodités. 450-678-4872, 450-926-2127

CHAMBLY, 4½ const. neuve, pl. flottants et céramique, ascenseur, système d'intercom caméra, gar. int., près stat. incitatif et autor. 10, libre. 1548, Michel Lague, 450-447-6324.

LONGUEUIL, 2½ meublé, s/sol; propre, non-fumeur; 450 $ mois. Libre. 514-685-7795.

LONGUEUIL, 3½ 625$. Chauffé, 1er pl., 1165 Curé-Poirier, 1er oct. 450-677-1940.

LONGUEUIL, 5½, 1er sept ou oct. Chauffé, eau chaude, Réf. obligatoires. Pas d'animaux. 650$/mois. 450-651-9675.

LONGUEUIL, duplex, bas 5½ + s/fam. au s/sol 600 $; haut 4½ 500 $; 1er oct. 450-677-2966

LONGUEUIL, grand 4½, 2e, planchers bois , 610$ chauffé, calme, réf., sept., 450-677-0687

LONGUEUIL, grand 6½ dans triplex,non chauffé, non éclairé, 750 $, libre. 514-769-9057

LONGUEUIL-VIEUX, haut duplex rénové 5½, très éclairé, chauff. élect., 720$, stat. Libre . Idéal retraité. 450-679-1905

LONGUEUIL. rue Truteau 5½ et 4½. 2è étage. Dans 4-plex. Eau chaude. 750-650. Sept. Réf. requises. 450-646-1278.

LONGUEUIL 4½, 1er déc., 3è étage, insonorisé, chauffé, éclairé, réf., pas d'animaux, 625 $/mois, 450-442-1293

LONGUEUIL grand 4½, 2e dans 4 plex, pour personne calme, libre, 600$ 450 671-9671

ST-LAMBERT, Centre-Ville
3½ libre sept. Idéal retraité(e). Pas de chien. 450-672-5099

VIEUX LONGUEUIL 2½, porte patio, ch. fermée, eau chaude inclus. 355$ soir: 514-885-6957

137 À LOUER BANLIEUE OUEST

DORVAL, 4½ chauffé, semi meublé, très propre.
514-636-9401, 514-696-3109

PIERREFONDS, 4946 Ste-Suzanne, bas de duplex 5½, libre 1er sept. 514-684-7600

PIERREFONDS
11150 MEIGHEN, BORD DE L'EAU
3½- 4½- 5½ tout incl, tapis, près train, piscine ext. 514-684-7481

139 À LOUER LAURENTIDES LANAUDIÈRE

MAISON spacieuse à louer saison hiver, à 20 km Tremblant, 2 km Mont Blanc, 4 ch., 2 s/bains, foyer. Saison tout inclus: 8500$. Patricia : 1-866-366-3030

MT-TREMBLANT, maisons, condos sur pentes, couche 6/8, foyer, saison. 819-425-8809

ST-SAUVEUR bung. 3 ch., tout incl., près pentes ski, 15 nov. au 15 avril 6500$. 450-227-7161

ST-SAUVEUR village, 2 ch., meublé, chauffé, câble, éclairé, déneigé. Foyer. Saison hiver. 450-227-0632.

STE-ADÈLE, 3 ch., 2 s/bains, 2 foyers, garage, près Chanteclerc. 450-229-3294

STE-ADÈLE, CHANTECLERC condo équipé, 3 chambres, garage, 514-747-6192.

STE-ADÈLE, condo de luxe tout équipé, 3 ch., 3½ s/bains, foyer, jacuzzi, près ski et autor., hiver 8000$. 450-229-6122

STE-ANNE DES LACS, bung., 2 km St Sauveur, foyer, 2 ch., saison, 514-744-1252

140 À LOUER ESTRIE/ CANTONS DE L'EST

MAGOG Orford ski, 6 km des pentes, 2 ch., 2s/bain, tout incl., 15 nov-15 avril, 819-868-1434

STE-CATHERINE de Hatley, vue sur lac Magog, 4½, chauffé, éclairé, meublé. Sept 2003. 3 mois min. 750$/mois. 514-213-0467.

141 EXTÉRIEUR DE MONTRÉAL

CHÂTEAUGUAY luxueux 3½, neuf. idéal retraitée et semi-retraitée. Près autor. 30 et 10 min. pont Mercier. 514-779-2245

143 ÉTATS-UNIS HORS FRONTIÈRES

CENTURY Village, West Palm Beach, condo 3½, sécuritaire, minimum 4 mois, 450-448-0584

FLORIDE, magnifique condo sur la mer, 11e étage; à l'année (bail min. 2 ans). 514-290-1705

143 ÉTATS-UNIS HORS FRONTIÈRES

FLORIDE Fort Lauderdale, mobile, Florida room, 2 ch., bord de canal, 5 mois, 5000$ US, 819-425-7470, 450-629-0035

FLORIDE Sunrise et 441, grand 3½ entièrement rénové, saison seulement, 5000 $ + élect., télé française disponible, 450-674-8691, 819-845-7053

HOLLYWOOD Floride, maison mobile, nov. déc., couple ou personne seule 819 425-2663

POMPANO, Superbe 3½, bord lac, près US1, 1875 $ US/mois, sept à déc., 514-336-1693

145 CONDOMINIUMS, COPROPRIÉTÉS À LOUER

À LAVAL, bord de l'eau, condo neuf, 4½, 1160' car, marina disponible. À voir. 514-915-2267

ANGUS, condos beaux grands 4½, poss. stat. ext., à partir de 880 $ 514-526-1147.

ILE DES SOEURS. Splendide condo entièrement rénové, au goût du jour, 2 ch., 1 s/dîner, salon avec foyer, planchers céramique (tapis), galerie, terrasse, gar. Libre 1er oct 03. 1575 $/ mois. 450-677-8618

VIEUX-MTL 2 ch., stat., vue, 5 électros, mezzanine, foyer, 2000 $. 1er oct. 514-582-3703

147 CHALETS À LOUER

A CHERTSEY, chalet de montagne, plage privée, 4 ch. foyers bail semi saison ou +. Libre 1er sept. Visite sur rendez-vous 450-658-6226

À MONT-TREMBLANT
Bord lac, pêche, 3 ch., foyer. 300$/sem. et +. (819) 688-3347

A MONT TREMBLANT 3 km des pentes, condos saison de ski. 1-888-429-4267

À MT-SUTTON, 3 ch., très belle vue, piscine, Fêtes du travail, sem. saison, 450-775-7705

A MT SUTTON, superbe, foyer, piscine creusée-chauffée, près golf, tout équipé, 450-671-5763

A ORFORD bord de l'eau, 3 ch., tourbillon, foyers, ski fond, 725$/m ou sem. 450-923-1578

À ST-ADOLPHE, 5 ch., ski, lac, foyer, confort. **514-387-3837**
www3.sympatico.ca/jvanth

A ST-SAUVEUR. chalet suisse, moderne, bien éclairé, près pentes de ski. 514-885-3089

A STE-ADÈLE, cottage chaleureux, pistes et pentes de ski 40-80, foyer, 5 c. à c., 2 s/bains, s/sol fini, tout équipé, 1500 $/ mois, non chauffé, 1er nov. au 1er mai, 450-229-2125.

À STE-ADELE. Maison luxueuse, 3 ch., 3 foyers, bain tourbillon, 5 min de ski et ski de fond, 15 oct au 15 avr. Dépôt de sécurité avec réf. 819-322-5000

À STE-AGATHE, 1 ou 2 c. à c., vue du lac, bain tourbillon, accès à la plage privée, tout équipé. 514-605-1620.

A STE-AGATHE, 3 c. à c., tout équipé, belle vue, fin de sem. couleurs, saison, 819-326-4800

A SUTTON, maison, vue splendide, lac privé, saison ski, sem./week-end. 450-538-8352 www.maisonrondesutton.com

À SUTTON, piscine int. Sem. week-end saison 450-538-3736 domainebellevuesutton.com

A VAL MORIN, charmant condo suisse, calme; foyer, lac; pistes. 400$ / sem. 819-322-6624

CHARLEVOIX, VUE FLEUVE
lac, SPÉCIAL AOÛT
418-435-3810
www.charlevoix.net/chalets

KNOWLTON, coeur village, 2 ch. équipé. 15 oct. au 15 avril: 5500 $, foyer, 514-705-0016

LAC BROME, condo Inverness, meublé, tout équipé, foyer, 2 ch., lac, piscine, tennis, golf, 1er nov. à 31 juil. 6300$. 450-243-0671, 514-767-2110

LAC BROME. bord lac, chalet 2 ch., foyer, équipé, saison hiver ou mois. 15 min ski alpin, non fumeur. 1-514-502-7158

LAURENTIDES lac Équerre, bord de l'eau, 3 ch., tout inclus, sem./mois, chasse, pêche et +. 819-324-0434, 819-274-1846

MAGOG, chalet bien aménagé, Sur bord lac Lovering, saison. 514-817-2919

MAGOG, Maison neuve, Southière-sur-le-Lac, foyer, meublé, 15 sept. et +, 450-444-5325

MAGOG, Orford, équipé, 3 ch., 2 s/bain, tennis, golf, ski. Sem. mois saison, 819-469-3573

MONT-TREMBLANT, bord de lac, 2 ch., tout équipé, foyer, saison. 450-627-4566.

MONT-TREMLANT, foyer, plage tout équipé, saison d hiver. 819-425-2663, 819-425-2015

MT-TREMBLANT, versant N., vue pistes, suisse 3 ch. 2 foyers 14 nov. - 13 avril: 8500 $, 514-343-9101, 819-688-6877

MT ORFORD lac Stukely, 3 ch., 2 min ski fond, 15 min. alpin, saison 6000 $. 450-297-2878

ORFORD, accès à l'eau, très privé, 2 ch., libre 15 sept. pour saison, 450-532-4403.

RIVIÈRE DU LOUP, app. touristique, coquet, meublé, tout équipé, jour, sem., mois. Près piste cyclable, quai, mini-golf, non fumeur, 418-867-4680

ST-ADOLPHE D'HOWARD, chalet, 2 ch. à louer, sem. et week-end, 819-327-3731

ST-ALPHONSE RODRIGUEZ, lac Cloutier, saison hiver oct. à avril: 5000 $ tout compris, foyer, poêle à bois, 514-529-6926.

ST-ANDRÉ bord l'eau, canot, foyer, 2 ch., 350$/sem., oct.-mai 600$/mois. 514-956-1785

ST-DONAT, 3 ch., saison hiver, au pied de la réserve, 514-844-3242, 819-424-3484.

ST-GABRIEL, 10 chalets, lac, terrain de jeux pour enfants. Sem., fin sem. 450-835-4672

ST-JOVITE, bord lac, 2 à 8 ch., équipé, plage 819-425-3900

ST-JOVITE 15 chalets, foyer, plage, vélo. 819-688-2809.
www.chaletslauzon.qc.ca

ST-SAUVEUR, 5 min. pentes, vérenda vitrée, vue magnifique sur l'eau. 4 ch., 2 s/bains. Nov. à avril 7 500 $. 514-738-2776.

ST-SAUVEUR, luxueux, foyer pierre, 3 ch., tout compris, saison hiver 8500 $, 450-227-5174

STE-AGATHE, pour 6 pers. piscine spa int., foyer, accès au lac des sables, 1000$/sem. ven. à lun. 500$ 819 326-6133

STE-ANNE-DES-LACS, grande maison, 3 ch., 2 s/bains, foyer, 5 min. de l'autor. (sortie 57), nov. à mai, 450-224-2808.

SUTTON, (5 min.) chalet 4 ch., foyer. Saison. 450-538-6525, 514-748-1949

SUTTON, 2 ch. ou 3 ch. et +, foyer, très belle vue, fin de sem. ou saison. 450-538-1752

TREMBLANT, bord rivière; propre, douillet, tout équipé; sem., mois, saison. 1-819-425-9285

148 CHAMBRES, PENSIONS

CENTRE-VILLE, internet, tél., télé, cuisine, non fumeur, garage, tout inclus. 514-939-6468

MOTEL (514) 489-4258
Ch. à la sem., tél. poêle, frigo, super écran, stat. piscine chauffée, 10 min. centre ville

PIERREFONDS, honnêne, propre, non fumeur; 400 $ / mois. Libre. 514-685-7795.

PLATEAU, 1½, meublé, idéal étudiant/e, tout incl. 360$ nég.
www3.sympatico.ca/view

ROSEMONT,Belle grande chambre propre, calme, cable, TV, tél., lav./séc., 3 repas incl., idéal retraité(e) autonome. 650$/mois. 514 727-4002

149 PROPRIÉTÉS À LOUER

BORD DE L'EAU Mtl-Nord, 5 ch., pl. bois, foyer; gar., immense cour; paisible. 514-223-2360

149 PROPRIÉTÉS À LOUER

LAVAL Maison de ville, const. neuve, 3 ch., gar., pl. de bois, foyer, cour arrière, 5 électros, à 2 pas du train et services, ensoleillée. 1450$. (450) 629-1449.

LORRAINE, quartier de prestige, luxueuse résidence idéale pour exécutif, foyer, garage double. 3 + 1 ch. sur croissant, 3500 $/mois. 514-594-4615.

PIERREFONDS, joli cott. neuf, libre 1er sept. 3 ch., foyer, s/sol, garage. Sur boul. des Sources, 1350 $. Shafi 514-569-4410

TOUT MEUBLÉ Longueuil, maison 4 ch., 2 s/bains, jardin, pistes cyclable, 1700$/mois. 450-670-7676, 514-804-7676.

152 GARAGES

AHUNTSIC, 10430 Terrasse Fleury, garage chauffé 20x21. 230 $/mois. 514-324-8257

153 ON DEMANDE À LOUER

IMM. Femme, calme, stable, 3 1/2-4 1/2 à St-Léonard, Anjou ou Rosemont. 514-772-2197

154 ON DEMANDE À PARTAGER

4½ très beau, près du centre-ville, 450 $ tout inclus. Idéal pour étudiants. 514-817-2254

PLATEAU chambre non meublée, dans 5½, 450 $ tout inclus. Mathieu 514-522-2593.

PLATEAU grande ch. meublée, condo 6 1/2. 480$ tout incl. 514-708-7717/514-521-9464

155 SOUS LOCATION

CENTRE-VILLE 2021 Atwater, 3½, 906$ tout inclus, balcon. Laisser message 514-521-3355

ST-JOSEPH, très grand 5½, électros, chauffé, métro, 980$, sept. à juil. 514-282-6691

156 APPARTEMENTS MEUBLÉS

1½-2½ 600$, 4½ 1350$, 6½ 1600$ mois, tout équipé, Plateau, centre-ville, 514-990-4413

1½ NEUF , Plateau, près métro, équipé, climatisé, terrasse, réf., 750 $, 450-446-5961.

AIRE ouverte, Centre-Sud, 3½, tout inclus. 775$; cour ou long terme, 514-523-3148

A LOUER
CENTRE-VILLE
Luxueux 3½, 4½, meublés, court-long terme, 514-937-4249

Carré St-Louis, Av. Laval
App/studio/meublés;
tout incl.; court-long terme
514 282 - 7797

CENTRE, 3463 Ste-Famille, 1½, 2½, 3½, literie, vaisselle, télé-câble, tél., internet, près Place des Arts / Mc Gill. Court et long terme. 514-842-8041

CENTRE-VILLE, VIEUX-MTL
apps - condos meublés luxueux, immeubles de prestige 1300 $ et plus, 514-939-0555

LAVAL, condo - hôtel 3½, 4½ équipé, au mois.
★ ★ 514-952-0087 ★ ★

MÉTRO Berri UQAM, résidence étudiants, 1½, 3½, 4½ tout équipé, chauffé 514 845-8729

MÉTRO Rosemont, condo 4½, 1350$. équipé de A à Z, libre immédiatement. 514-941-6039

PÉRIPHÉRIE Plateau, 4½, 6½, 7½, literie, vaisselle, tout inclus. Sem. mois. (514) 722-1578

PLATEAU (près Parc), grand 6½, calme, rénové, 3 ch., tout incl., 1550 $. 418-598-7766

PLATEAU, beau 5½ équipé, style victorien, mur briques, petite terr., 2200$ 514 995-4577

PLATEAU, Centre, Rosemont, 1½ à 5½, meublés, tout inclus, 700$ et + (mois). 514-526-0089

PLATEAU, charmant 3½, privé, tout équipé, très propre, bien situé, près de tout, endroit tranquille, 1000 $/mois. Message 514-739-7441

PLATEAU, condo neuf, tout équipé, 1100 pi car., avec foyer, 1 s/bains, 1 ch., grand espace s/manger, 1300$ 514-585-5682

PLATEAU condo 4½, 100% meublé, comme neuf, 5 min. métro, 1200 $ 514-983-7300

PLATEAU et CENTRE-VILLE
1½, 3½, 4½, 900$ et +, au mois TOUT MEUBLÉ, 514-993-5075

ROSEMONT et Ahuntsic, 4½ tout inclus, 1100$ et 1150$, court/long terme, 514-346-7700

160 PROPRIÉTÉS À REVENUS

A CHOMEDEY, 5-plex dét., rénové, rev. 35 000 $, prix 340 000 $ nég., 514-248-8054.

199 NOTICES

199 NOTICES

MISE AU POINT

Veuillez noter les corrections suivantes:

Dans notre cahier publicitaire **Promotion Nevada, du 24 au 30 août 2003**

Page 24 (CC091F503) Rabais de 40% sur le prix ord. des blouses et jupes à imprimés Tradition. Modèles tel qu'indiqué.

ERRATA

L'annonce devrait indiquer blouses unies et jupes à imprimés Tradition. **Les articles indiqués sont illustrés incorrectement.**

Page 24 (CC091F503) Rabais de 30% sur le prix ord. des vêtements V.I. Petites et image. **Les articles indiqués sont illustrés incorrectement.**

Nous regrettons sincèrement tout inconvénient que cela peut avoir causé à nos clients.

SEARS

3165966

160 PROPRIÉTÉS À REVENUS

À VOIR UNIQUE
Quartier Maisonneuve, grand immeuble dét., cachet, 4x6½, 2x3½, 1x4½. 539 000 $ nég. R. Raffa, Sutton 514-727-7575

GREENFIELD PARK, magnifique 65 log., béton, const. 2001, garage, rev. 800 000 $. Idéal pour vente en condos.

LONGUEUIL, 24 log., 4½, 5½, rev. 148 000 $, toit neuf 2002, se vendra 985 000 $
MICHEL FILION
450 446-7500
514 949-0565
Multi-Logements crtr imm.

METRO Fabre, 2x4½ + bach., pl. bois, proprio occ. r-de-ch. + s/sol, A. Charbonneau, Century 21 Accès crtr. 514-895-0669

MTL-CENTRE, 5plex
rev. 27 840$, 269 000$, élect. loc., A. Charbonneau, Century 21 Accès crtr. 514-895-0669

PLATEAU. Duluth 826, façade pierre, 6 logs réno, cachet, rev. 40 000 $. 1800' car. 355 000 $. 514-527-4346 proprio.

POUR RENDEMENT SUPÉRIEUR
Sutton crtr - 450-451-5522
www.aaa-entreprises.com

162 PROPRIÉTÉS COMM. INDUSTRIELLE

FAUT VENDRE.6333 rue St-Laurent, Mtl. Financement par propriétaire. Occ. imm. 514-279-8491, 450-455-8074

LAVAL, 376 des Laurentides, près métro, maison et atelier de mécanique. Rev. brut 57 000$. Prix 260 000$. 514-781-6909.

MTL EST. Garage 4 ptes 12x12 terrain 30 000' car. + résidence. 514-352-4410, 514-983-8761

ROSEMONT, 4x5.5 plus poss. bachelor, 5e logement + garage, situé au coeur de Rosemont, pl. lattes. Beaucoup d'extra. 389 000 $. Faut voir.
Denis Bureau - 514-353-8770

170 COMMERCES

COMMERCE location et vente d'autos, avec ou sans bâtisse, Sud-ouest Mtl, 514 952-6138

COOP INFORMATIQUE depuis 12 ans, près U de M, exc. chiffre d'affaire, 514-344-7657

RESTAURANT (très beau) 60 places tout équipé, rue Amherst. 99 000 $ 514-885-6539

VOTRE ENTREPRISE=VOTRE JOB
Sutton crtr - 450-451-5522
www.aaa-entreprises.com

180 ESPACES COMM. INDUSTRIELS À LOUER

GYMNASE
Situé coin Sauvé et Papineau
12 000' car., s/bains (douches, plafonds 30'). Idéal production cinématographique. Possibilité 40 000' car., divisé pour école. Location court ou long terme.
Composez le (514) 737-2268

LAVAL, 4770 pi car. au 870 Berlier, libre immédiatement. 450-688-7310 ext. 0

PAPINEAU SAUVÉ
de 1000 à 60 000 pi car., monte-charge, industrie légère, disponible immédiatement, stationnement. (514) 737-2268

182 COMMERCES À LOUER

MONT-TREMBLANT
À LOUER
RESTO-B&B
TOUT ÉQUIPÉ
1 819-429-6006

186 BUREAUX À LOUER

BEAUX bureaux avec cachet, au 7227 St-Denis. Promotion: bail au mois si désiré. Chauffés, 340 $, 375 $, 395 $, 480 $. 514-994-0022

BUREAUX luxueux à louer dans centre d'affaires situé est de Mtl. Stat. int./ext. Tous les services disp. Demander Claude, 514-945-3215.

CENTRE-VILLE, sur René-Lévesque près Complexe Desjardins et métro. 514-394-9433

INGÉNIEUR ÉLECTR. cherche sous-loc. avec professionnels du bâtiment. 514-735-7546

LAVAL, 850 pi car. au 1527 Autoroute 440 et 4800 pi car. au 2420 boul. Industriel. 450-688-7310 ext. 0

N.D.G., près de Concordia (Loyola). Bureau de 560 à 9000 pi car., stat. gratuit, loyers très raisonnables. 514-737-7554

N. ROSEMONT très grand s/ sol, 2 pas hôp. Rosemont coin Lacordaire. 514-252-1441

OUTREMONT, 180 pi. car. 1217 Bernard, tout incl., disp., 514-489-7783, 514-894-8536

200 Marchandises et services

203 AUDIOVISUEL

ABSOLUMENT BESOIN caméras 35 mm, 2¼, 4 x 5, cinéma, paye le plus. 514-344-0334

ACHETERAIS appareils photo et acc. Leica, Hasselblad, Nikon et autres. **514-898-5351**

205 INSTRUMENTS DE MUSIQUE

PIANO à queue de salon, 4' 10"; + banc. Éval. professionnel. 4500 $ nég. 450-922-3387

PIANO droit Yamaha blanc M1AR. 12 ans. Exc. état, peu utilisé. 3800 $. 450-466-9302.

PIANO laqué noir avec bois travaillé, parfaite condition, prix nég. 450-435-9958

PIANO Roland EP97 noir, 88 touches, stéréo, stand + pédalles + banc incl. Garantie. 1 000 $. 514-569-3455.

205 INSTRUMENTS DE MUSIQUE

STEINWAY droit 1891, en chêne blond, entièrement restauré, pièces d'origine. 16 000 $. 514-527-0224

VOUS CHERCHEZ UN PIANO ?
YAMAHA U-1
YAMAHA U-3
YAMAHA E-108
YAMAHA ER-10
À PARTIR DE 2495 $
Comme neuf
Garantie 10 ans
BOUTHILLIER MUSIQUE
3338 Bélair, Montréal
(514) 722-8741

240 Marché aux puces

AQUARIUM 185 gal. 74 po. x 31 x 26, support acier noir, tout équipée, 1400$ 450-655-3285

ARMOIRE pin massif, reproduction XIXe siècle, 72"x41", non peint, 295 $, 514-321-0188

ARMOIRES de cuisine 10X10 en bois naturel : 450$. Fauteuil El-Ran : 250$. 514-745-2189

CAMÉRA Vidéo JVC GR-SX851, toute équipée, exc. état. 400$ 514 948-2904

DÉMÉNAGE lit junior, meubles salon style, verre taillé, porcelaine, bibliothèque, casier rangement métal. 514-381-6384

DÉMÉNAGEMENT, sofa lit, divan, armoire TV, et divers meubles. Bons prix. 514-525-7762

DESSERTE laiton/vitre 125 $; 2 colonnes stratifiées blanc cassé 80 $; bloc miroir, 58 $, 450-491-1711

DIVAN LIT Sklar, exc. état ; fauteuil en cuir noir, Bauhaus ; bibliothèque en teck et mélamine blanche. 1000 $ le tout ou séparément. 514-276-6231

FRIGO, blanc 19 pi cu. Kitchen Aid, comme neuf, payer 1700 $ demande 1250 $ 514-773-0802

GARDIEN DE BUT jambières 24 po., gants et blocker. 1 an d'usure. 514-376-1983

LAV./SÉC. HotPoint, ivoires, 300 $. ET poêle Findlay, blanc, 130 $. Bon état. 514-382-0613

LIT double état neuf, 300$, fauteuil velours brun, confortable, 100$, clavier élect. Yamaha PSR-18, 500$ violon Stradivarius 400 $. 514 524-2108

MATELAS ET SOMMIER
double, 225 $. 450-651-2528, 514-927-9962.

MINI SÉCH. Hitachi 125$ et chaise pivotante en cuir noir avec pouf 275$, 514-271-5233.

MOBILIER chambre à coucher, 4 mcx, érable pâle, presque neuf, 1500$. 514-324-2934

MOBILIER de chambre: 7 morc., couleur cerise; impeccable. 2600 $. (514) 989-0173

MOBILIERS de bureau modulaires (comme neufs). 6X6 (Qté. 8), 7X7 (Qté. 24) 514-631-8585

ORDI A-1, écran, pentium II, Windows, Word, (privé). Payé 1300$ pour 200$ 514 909-7106

PIANO droit, très beau, Wagner, 1500 $. Climatiseur 8000 BTU, 125 $. 514-738-7055

PIANO Lindsay, très belle sonorisation, 1500$, 450-653-4662

PLANCHES (250) de cerisier, 8 à 12 pi long, 6 à 12 po large. Prix à discuter. 514-355-0709

PNEUS (4) Bridgestone Dueler H/L P235/75R15, usure: 1 été, 200$ le tout, 450-836-6558

PNEUS Pirelli hiver (3) neufs, 225x45x17, 130 $ ch. Caméra vidéo Panasonic Palmcorder, + acc., 125 $, 514-620-4236.

PORTABLE Hewlett Packard Omnibook 233mmx, CD Rom, imprimante couleur portable Cannon 500$. 514-323-3170

SET ch. fille, ivoire/or, lit simple, table de nuit, bureau de travail et chaise. 400 $. 514 276-9879

SET CHAMBRE junior, mélamine, lit capitaine, + table travail intégrée, 375$, 514-336-0414

SET de cuisine 175$, set de c. à c. noir (4 morc) 300$ et autres comme neufs 514-747-6700

SET de salon complet, bon état. Avec lampes et buffet. Bibliothèque. 450 $. 514-934-0423.

SET de salon provincial français, divan 4 places, sofa 1 place et table de marbre et 2 tables: 800$. 514-703-5213

SET S/MANGER Acajou, 2 rallonges, 6 chaises, vitre de protection. Payé 2800 $ en 2002 pour 1800 $ 450-689-3834

SOFA-LIT FUTON épaisseur 6 po., base aluminium, exc. condition, 275 $. 450-461-3386

SPA tout équipée, 2 pompes 5 HP chaque, 45 jets, couvert, le tout neuf, scellé, 11 500 $ pour 6250 $. (514) 989-7488

STE-ADÈLE 450-229-3283
Déménagement, divers meubles de style. Faut voir!

TABLE de conférence, 12'x5', en chêne, 10 chaises. 1000 $. 514-288-1900

TANDEM état neuf
± 80 km, 514-695-6309

TV couleur 27" Sony Trinitron: 175$. TV couleur Hitachi 21": 80$. nég. 514-528-8162

206 MEUBLES, ÉLECTROMÉNAGERS

SALLE à manger style Regence, mobilier ch. 1 pers., et autres... bon état. 514 327-0207

212 ANTIQUITÉS, OEUVRES D'ART BIJOUX,

1, 2, 3, 4, ANTIQUITÉS ET +
Achats antiquités, meilleur prix!
514-817-5536

ACHAT ANTIQUES
Bronzes etc. S. Gélineau 450-796-2886,1-800-835-8686

ACHAT D'ANTIQUITÉS SERVICE 1 HEURE.
Succession 514-577-8486

ACHAT tous genre de tableaux antiques, veilles montres, 450-750-0337, 450-750-0164

MONTRE bracelet homme Philippe Charriol valeur 2000 $ pour 650 $. 1-819-375-4681

212 ANTIQUITÉS, OEUVRES D'ART BIJOUX,

VENTE D'ANTIQUITÉS
WESTMOUNT
307 ELM
29 au 31 août, 9h à 17h.
www.lapidarius.com

214 LIVRES

LIBRAIRIE
BONHEUR D'OCCASION
Achetons à domicile livres de qualité, en tous genres
4487 de la Roche et Mt-Royal
514-914-2142

À BON PRIX. Notre librairie achète **à domicile,** vos livres **en tous genres. Evaluation gratuite.** 514-598-9483.

217 INFORMATIQUE

LIQUIDATION ORDINATEUR
Notebook, Mac , PC, Pentium, Portable, Powermac. Moniteur.
123COMPUTE 514-855-9550.

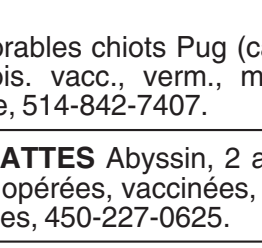

220 Animaux

2 adorables chiots Pug (carlin). 2 mois. vacc., verm., maison privée, 514-842-7407.

2 CHATTES Abyssin, 2 ans et 1 an, opérées, vaccinées, enregistrées, 450-227-0625.

A.B.L. 514-256-7997. Bichon, Shih-Tzu, Pom., Lhasa, Boston, Boxer, Golden, Husky, etc.

ADORABLES chiots disponibles par maître-chien, 35 ans d'expérience à votre service; 60 races de 180 éleveurs présélectionnés. Évitez problèmes et économisez. 514-388-7777

AIRDALE Boston Terrier, caniche, shih tzu, golden retreiver, bouvier bernois, chow-chow, labrador, achetons 514-597-2644

BERGER ANGLAIS Chiots vacc., verm., gar. santé et dysplasie. Jean 450-227-2114

BORDER COLLIE, chiots, enr., verm., vacc., parents sur place, fam. Lac St-Jean 418-343-2031

BRAQUE de Weimar, chiots, enregistrés, grande lignée, 450-242-2357, 450-770-1646

CHATONS 45$, SIAMOIS, PERSAN, 250$, SEMI 95$.
A.B.L. Enr. 514-256-7997

CHATONS siamois, lynx, 3 mois, enr., vacc., milieu familial. 514-353-1891, 514-578-1891.

CHAT siamois Seal Point, très intelligent et joueur, mâle, 13 mois, 514-884-4878.

CHIOT basset hound, 4 mois, pure race, noir et brun, vacc., avec acc., 350 $, 514-777-6872

CHIOTS Akita nés le 25 juin 2003. Vaccinés, tatoués et enregistrés. Très bonne lignée. Neuville (418) 876-3210

CHIOTS À RÉSERVER:
Bichon Maltais, Shih-Tzu, Caniche. 450-434-5638

CHIOTS BOUVIER BERNOIS
et chiots Labrador chocolat
819-289-2061

CHIOTS Labrador Chocolat, vacc., verm. Éleveur privé. 350 $. 450-839-6797

CHIOTS mini Doberman (Pincher), très petits, parents sur place, 325$. 514-440-2482

CHIOTS ROTTWEILER enr., gar., tatoués, verm., lignée de champions, 819-477-1671.

CHIOTS TERRE-NEUVE
pure race, vaccinés, 450-447-9673

JACK Russell Terrier, chiots garantis, pure race, parents sur place, fam. 450$, 450-883-8343

JUMENT Q-H enr., 4 ans, calme avec les enfants, couleur sorel, 2800$ nég. 450 582-2248

TERRE-NEUVE noirs et Landseer, purs, enr., vacc., verm. nés le 29-06. 450-564-2089.

TERRE NEUVE 3 adultes enr. cherchent famille d'adoption, 300$ ch. 450-798-2973

228 BUREAU, TÉLÉPHONIE

ACHAT-VENTE-LOCATION
Fabrication. Mobilier. Du solide. Tout pour le bureau, magasin, école. Aussi usagé. Recouvrement de partitions. Panneaux et tables pour Centres d'appels. Gestion C.L.C. 514-278-7614

232 ÉQUIPEMENTS COMMERCIAUX

ÉQUIPEMENT de restaurant (60 places), très bonne qualité. 35 000 $, 514-739-6004

233 CONSTRUCTION RÉNOVATION DÉCORATION

RÉNO de tout genre: int. et ext., 20 ans d'expériences, M. Dubé après 16 h. 514-814-5648

236 ON DEMANDE À ACHETER

ACHÈTE PIANOS
Bouthillier Musique
(514) 722-8741

ACHÈTERAIS
Poupée Chatty Cathy
Joanna 1-613-592-6441

ÉPÉES et poignards japonais (ex. Samurai) 2ième Guerre Mondiale ou plus anciens. 514-591-7412/mu@xhasc.com

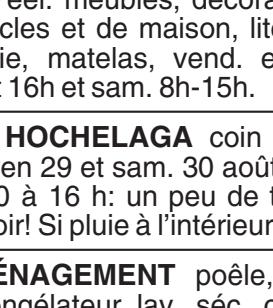

238 Vente de garage, de charité

1100 DR. PENFEILD # 710, coin Peel: meubles, décoration et articles et de maison, literie, verrerie, matelas, vend. entre 10h et 16h et sam. 8h-15h.

2304 HOCHELAGA coin Fullum, ven 29 et sam. 30 août, de 9 h 30 à 16 h: un peu de tout, faut voir! Si pluie à l'intérieur.

DÉMÉNAGEMENT poêle, frigo, congélateur, lav., séc., chaise berçante, chambre d'enfant, table mosaïque, lampes, radio am/fm CD, jouets, etc. Ven. sam. 9h à 21h, 529 Wiseman.

MEUBLES anciens, outils, équipement de cordonnerie, libres, argenterie, vaisselle, etc. 480 chemin Heeney, Sherrington (10 min. Parc. Safari) sam. dim. 30-31 août de 9h à 17h

MEUBLES lampes, articles cuisine +, jeux, jouets, personne âgée placée, tout doit être vendu. 550 rue Pierre Rivière, Lachenaie, 1 rue nord Montée des Pionniers à l'est boul. Pierre Legardeur (Home Dépôt). 30-31 août, 9h30-17h

PLUSIEURS familles. Meubles, articles enfant, vêtements, etc. Sam. 30 août, 10h à 15h. 237- et 243 ave Querbes, dimanche si pluie.

SAM. 30 AOÛT, multifamiliale, 1595 de l'Eglise coin Cardinal, Ville St-Laurent.
Si pluie, remise à dimanche.

SAM. 30 août 10h-16h
1980 Stanislas
coin Painters Circle, St-Laurent.
Tout pour la maison et plus !
3 familles.

SUPER vente de garage, beau temps mauvais temps, 2009 route 112, à St-Césaire, 30 et 31 août, 8 h à 17 h, antiquités, électroménagers, articles variés

256 PAYSAGISTES, DÉNEIGEMENT

ROSEMONT PAYSAGISTE
Patio, pavé uni, ciment, tourbe. J.-C. Sébilleau, 514-727-2581.

257 TRANSPORT, DÉMÉNAGEMENT

A.R.T. DÉMÉNAGEMENT
Entreposage, assuré, permis 514-705-0654, 450-654-0654

259 GARDERIES, GARDIENNAGE,

GARDERIE familiale, éducative, repas chauds, amour et soins. 450-682-5275

270 SOINS THÉRAPEUTIQUES MASSOTHÉRAPIE PRODUITS NATURELS

ABAISSEZ stress, relaxation douceur. Nous engageons. 514-527-3713, 514-277-7505

A BON PRIX, 45$/h. Centre massage chinois par spécialistes oriental 450-669-7627

200 Marchandises et services

270 SOINS THÉRAPEUTIQUES MASSOTHÉRAPIE PRODUITS NATURELS

À DÉCOUVRIR, exc. massage bain tourbillon, stat., près métro Chez Séréna 514 277-9726

À LA BONNE SANTÉ - A/C
relaxation inoubliable. Interac 1852 Rachel E., 514-598-0707.

ALICIA Studio. Nouveau. Massage thaï, chinois, suédois. Centre-ville, reçu 514 933-8071

AMBIANCE HARMONIEUSE
Massage DIVIN. Praticiennes attentionnées. (514) 383-6363.

AMBIANCE unique ! Massage de détente, spécial matinée. Du lundi au vendredi 514-522-5500

APOGÉE LE meilleur service, 10h00-22h00, 1305 Mazurette, /l'Acadie, reçus, 514-385-3805

AROMA, massage, magique
LUCERNE, 2457 514 933-1388
Van Horne, 1007 514 273-8688

AROMA, massage, magique
LUCERNE, 2457 514 933-1388
Van Horne, 1007 514 273-8688

AUJOURD'HUI ! Magnifique massage, excellent service, 7 / 7, reçus, 514 270-2599

AU SOIN du corps, La Détente
Bronzage, massage 7 jrs/sem (514) 729-4302. Reçus.

CLÉOPATRA, exc. massage, très bonne ambiance. Nouveau personnel. (514) 844-2332.

CLINIQUE ACAJOU
Nouvelle équipe prof.. Reçu. Tél.: (514) 938-4884

DÉÇU?
PAS AVEC MOI!
Reçu. 514-733-3634

DIAMAND, nouveau personnel, bon massage, reçus, stat gratuit 2777 Centre, 514-935-6868

EXCELLENTS MASSAGES.
Masseuse chinoises. Prix spécial ! a/c, (514) 270-8511.

JULIE, CENTRE-VILLE
Massage Suédois prof.
Privé. Reçu, 514-286-1078

LA PERLE ORIENTALE
4337 Papineau. Détente entre bonnes mains. (514) 597-1212

LA SOURCE agréable hydrothérapie colonique, massage tous genres. 7/7. 514-342-4127

LOTUS. Chinois, Thaï, reçu, bon massage de détente par jeunes filles. (514) 948-2121

M. MAGIQUES, bon massage, toutes méthodes, nouveau personnel, reçu, (514) 279-4203

MASSAGE chinois relaxant, naturopathie, réflexologie, 7/7 10h à 22h. 514-769-6336.

MASSOTHÉRAPIE asiatique, suédois de classe, clients sérieux Près métro 514-858-6666.

NOUVEAU centre oriental, endroit de classe. Relaxants. Sweet Care (514) 989-9162.

NOUVEAU STUDIO, massage chinois, 5237-A av. du Parc. Stat., reçu. 514 270-5002.

NOUVEAU STUDIO PHENIX
Excellents massages adaptés à vos besoins. (514) 344-2779.

OUBLIEZ votre stress avec un bon massage. Nouveau personnel, 7/7, 514-488-7733

STUDIO L'ACADIE
Enrayer le stress. 1034 St-Roch/L'Acadie. (514) 278-3131.

VRAIS massages par jeunes et jolies chinoises. Endroit propre. Reçus. Sérieux (514) 288-4982.

300 Offres d'emploi

304 POSTES CADRES ET PROFESSIONNELS

BUREAU d'architecte
à la recherche d'un(e) :
technicien(ne) en architecture
ayant un minimum de 5 ans d'exp. dans les domaines industriels et commerciaux.
Le(la) candidat(e) sera responsable de la préparation de dessins architecturaux de construction et de coordination de projets de type industriel et commercial.
Envoyez votre CV par fax ou courriel à
dzappitelli@zzarch.com
Fax : 514 733-4242

TRADUCTEUR(TRICE)S
vers le français; français impeccable. Tout diplôme universitaire accepté, expérience. De 46 000 $ à 90 000 $ / an. Traduction à faire EXCLUSIVEMENT dans nos bureaux de Toronto. 416-975-5252 poste 305

306 SANTÉ, SERVICES COMMUNAUTAIRES

CLINIQUE MÉDICALE du centre-ville cherche téléphoniste + travail de bureau, temps partiel du lundi au vendredi de 9h à 13h. Doit être bilingue, efficace, et patiente. Faxer CV et réf. au (514) 285-8897

HYGIÉNISTE DENTAIRE
demandé(e). Lundi au jeudi, 8h-17h. 514-932-9641

HYGIÉNISTE DENTAIRE,
demandé(e), 2-3 jours / sem., à Dorval. Bilingue, pratique familiale. Tél.: 514-631-1293, fax: 514-636-6049

HYGIÉNISTE dentaire bilingue, avec exp., bureau situé au centre-ville. CV au 514-842-6131

PHARMACIEN(NE) demandé(e) à Mtl, bannière Uniprix, salaire et avantages très compétitifs, horaires flexibles, temps ou partiel, 2 pharmaciens en service. Julie ou Marie France Chalut 514-256-7566

PHARMACIEN(NE)
Demandé(e), temps plein ou partiel; bannière FamiliPrix à Chambly. Contactez M. Simard ou M. Plante, 450-447-3377

SECRÉTAIRE adjointe dentaire pour cabinet de Parodontistes, centre-ville, temps plein, expérience, informatique, dyna misme, ambition, rémunération exceptionnelle pour qualités exceptionnelles. Télécopier CV au 514-932-0296

JEAN COUTU
VIMONT, Laval, pharmacien(ne) demandé(e), temps plein / partiel. Demander: Pierre Potvin 450-662-6064

307 ÉDUCATION ENSEIGNEMENT

TITULAIRE en 4e année primaire, disp. immédiatement. Tél. : 514-744-4330.

310 BUREAUX

AGENT(E) DE BUREAU
BILINGUE, connaissance ordinateur et comptabilité générale et diverses tâches. Salaire correspondant avec l'expérience. École privée. CV par Téléc. : (514) 982-6025 ou par courriel info@enc.qc.ca

BUREAU DE NOTAIRES
St-Laurent, cherche secrétaire 514-748-6539
CV par fax: 514-748-5495

CAISSIÈRE temps plein, 6jrs/ sem. doit être organisée, avoir une base d'ordinateur, bilingue, avec auto. Faire parvenir CV à La Presse Réf. 2996, C.P. 6041, succ. Centre-Ville, Montréal, Québec, H3C 3E3.

CIE DE PRODUCTION
recherche
Secrétaire-réceptionniste
* 2 années d'expérience
* Bilingue: oral et écrit
* Organisé/e, débrouillard/e
* Maîtrise milieu Windows
Télécopier C.V. au
514 847 - 1163

COMMIS DE BUREAU, bilingue, si possible connaissance logiciel Accpac, personne stable. 514-932-3636.

300 Offres d'emploi

310 BUREAUX

COMPAGNIE DE GESTION IMMOBILIÈRE
au centre-ville, recherche un(e)
Secrétaire-Réceptionniste
Parfaitement bilingue, maîtrisant Excel, Word, etc.. Temps plein. Envoyer CV par E-Mail:
info@groupemk.com

COMPAGNIE recherche des personnes charismatiques, parlant le portuguais pour des postes de téléphonistes, centre-ville, bonne connaissance informatique et excellentes qualifications interpersonnelles, une nécessité. Sérieux et responsable seulement. Temps partiel ou temps plein. Appeler Sharon au 514-879-0362 ext. 227

CONTRÔLLEUR(E) bilingue pour compagnie de plomberie; travail à l'année. Fortune 1000 essentiel. 514-592-3727

RECHERCHONS secrétaire-administrative pour travail dans immobilier, avec 5 à 7 années d'expérience. Parfaitement bilingue, écrit et parlé . Bureau situé dans l'ouest de la ville. Envoyez CV au télécopieur 514-932-6750

SECRÉTAIRE de notaire à Laval. Faire parvenir CV à C.P. 43060, 1859 René-Lannec, Laval, H7M 6A1 ou par courriel à gaseg@hotmail.com

SECRÉTAIRE POUR ARCHITECTES
Cartierville. 514-572 7891
Bons horaires. C.V./Email: architectes@hbarchi.qc.ca

313 INFORMATIQUE

MICROBYTES Pointe-Claire cherche technicien(ne), vendeur(se), monteur(se). Faxez votre CV au 514-426-3455.

319 VENTE, COMMERCE

ADJOINT(E) ADMINISTRATIF(VE) / VENDEUR(SE) avec expérience dans la vente de draperies et stores. 514-355-3454

AGENT IMMOBILIER
Nouveau courtier immobilier avec campagne publicitaire dynamique, recherche agents immobiliers avec exp. dans les secteurs Rosemont, Plateau et Outremont. 514-586-1255

CIE se spécialisant dans la vente d'équipement audiovisuel et de surveillance vidéo recherche préposé(e) bilingue pour département des ventes et service à la clientèle. Envoyer CV au: 514-342-4468

VENDEUR(EUSE), Cie en pleine expansion spécialisée dans la vente de meubles rembourrés haute gamme, avec expérience souhaitée, bilingue. Envoyez votre CV: 450-978-4961 à l'attention de Sébastien.

321 TRANSPORT / CAMIONNAGE

CHAUFFEUR opérateur cl. 3, camion vacuum pression, nettoyage drains. 514-592-3727.

322 HÔTELLERIE, RESTAURATION, ALIMENTATION

BARMAN(AID), serveur, cours, aide au placement, 849-2828. EcoleDesMaitres.com

CAFÉ CHERRIER cherche cuisinier(ère). Se présenter avec CV au 3635 rue St-Denis.

CAFÉ en pleine expansion recherche commis au comptoir, assistant(e) gérant(e), préposé(e) service pause-café (permis de conduire obligatoire) Se présenter au 111 Duke, lun. à ven. 8h à 17h. 514-975-3828

CUISINIER(E)
temps plein, 10$/h, faxer CV au 514-395-1860

CUISINIER-CHEF DE PARTIE GARDE - MANGER PLONGEUR
Restaurant français Alexandre 1454 rue Peel. Téléphonez le Chef au 514 288-5105

CUISINIERS, GARDE-MANGER, SERVEURS,(homme ou femme), de jour et de soir, pour restaurant Le Bordelais, se présenter 1000 boul. Gouin O. Fax 514-337-1284

GÉRANT(E) pour resto-bar du boul. St-Laurent, exp. requise. Faxer C.V. 514-849-1199

GRILLARDIN demandé(e). Terrebonne. Tél 450-666-9718 Fax: 450-964-4046

JEUNE CUISINIER(ÈRE)
dynamique et rapide.
Entre10-13/h. pour traiteur au centre-ville. 514-933-8200

LE CARTET
Boutique alimentaire
recherche commis de comptoir pour épicerie-traiteur, poste à temps plein, 9$/h. Faxer CV au 514-871-1014 ou téléphoner entre 14h et 16h, demander Richard **514-871-8887**

LE WOK RESTAURANT, centre-ville, cherche aide-comptoir, ou caissières et sous-chef de sushi , bilingues. Appeler Mas, 514-874-0013 après 14h

LIVREUR, pour un traiteur avec exp. en cuisine, 25 à 30h/sem. Appelez Yves 514-521-8110.

322 HÔTELLERIE, RESTAURATION, ALIMENTATION

RESTAURANT GASTRONOMIQUE
FRANÇAIS centre-ville recherche 2 commis de cuisine; expérience requise dans ce domaine uniquement 514-398-9229

RESTAURANT L'AVENTURE
SERVEUR (EUSE)S, hôt(esse). Temps plein ou partiel. Se présenter au 438 Pl. Jacques Cartier. Yvon ou Maxime

RESTO italien au centre-Ville recherche serveur(se)s disp. du lundi au vendredi. Faxer CV, 514-284-7380 ou se présenter au 2077 Université.

324 IMPRIMERIE, INFOGRAPHIE

PRESSIER sur Multilith et Hamada, de jour, 37.5 h.
Tél. (514) 273-5406

325 TECHNIQUE, MÉTIERS, SOUS-TRAITANCE

BIJOUTERIE recherche SERTISSEUR(E), temps plein. Minimum 2 ans d'expérience requis. John 514-913-4278

JOURNALIER avec carte, Temps plein/partiel. pour projet de rénovation. 514-867-0462

MACHINISTE GÉNÉRAL
minimum 10 ans exp. CV fax (514) 593-6221/ tél 376-3011

POLISSEUR(SE) CLASSE A
pour manufacturier d'équipement d'alimentation, finition d'ornement en acier inoxydable, avec expérience seulement. Salaire selon l'expérience.
Appeler Jean-François au 450-668-0330 poste 0

329 INDUSTRIEL, MANUFACTURIER

LES REFENDOIRS C.R. cie de transformation de bobines d'acier est à la recherche de personnel pour son départ d'emballage. Envoyez CV au téléc.: 514-366-5552

331 ENTRETIEN, SÉCURITÉ, CONCIERGERIE

AIDE-CONCIERGE 40 h/sem., 9 h à 17 h, permanent, exp. obligatoire min 5 ans: plâtre, peinture, céramique, pose comptoir, plomberie, bien équipé en outils, disponibilité immédiate, salaire : 21 000 $. Laissez message 514-989-8073

GARDIEN(NE) de nuit, imm. 225 logis centre-ville, sam. et dim. : 19 h à 5 h, 7.50 $ / h. CV par fax 514-931-7272.

OFFICIER(ÈRE)S DE SÉCURITÉ
3 postes permanents jour et soir. Exigences: 5 ans d'exp. minimum et 1 an en supervision. Télec: 514-288-8869

ST-LAURENT, couple concierge résidant, bilingue, min. 5 ans d'expérience, avec auto et outils, pour 80 appartements. Faxez CV au 514-332-5170 ou tél.: 514-334-7432

334 SERVICES DOMESTIQUES

CHERCHONS gardienne 3 jours/sem., pour garçon 1½ an. réf. demandées. 514-270-2327

FAMILLE DE WESTMOUNT, recherche femme de ménage d'exp., temps plein, pour nettoyage, lavage et cuisiner de temps à autre. Permis de conduire un atout. Doit aimer les animaux. Tél.: 514-215-8055

FEMME de ménage, famille accueillante, C.D.N. Temps plein. Réf. 514-738-8551.

GARDIENNE avec voiture (atou) parlant iranien ou espagnol, 2 enfants, cuisine, ménage. 1 sem. sur 2. 514 995-4577

GARDIENNE d'enfants, faisant ménage et cuisine, à ½ temps l'après midi. Ville Mont Royal. 514-737-3211

340 EMPLOIS DIVERS

A VOTRE DOMICILE prise de commandes sur internet: santé, beauté. Revenu d'appoint. 514-331-1641, 1-866-331-1641

BOUTIQUE de décoration pour enfants, rue Laurier, recherche personnel de vente mature et enthousiaste, avec expérience, préférablement bilingue. Nous offrons formation nécessaire. Temps plein, 8 $ / h. 270-5512

STUDIO PHOTO VERTICAL
Du Carrefour Laval est à la recherche d'employés(es) aimant travailler auprès des enfants. Formation donnée par le studio.
Tél: 450-680-1119
Fax: 450-680-1836
Visitez notre site web:
www.verticalphoto.com

343 EMPLOIS DEMANDÉS

PROF D'ALLEMAND ("native speaker") certifié université allemande cherche poste dans l'enseignement ou dans l'entreprise. 514-989-0215.

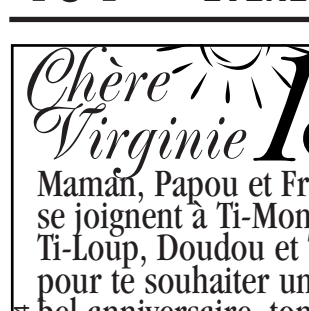

400 Services personnels

401 SOUHAITS, ÉVÈNEMENTS

Chère Virginie **18e**
Maman, Papou et Frédéric se joignent à Ti-Monstre, Ti-Loup, Doudou et Tommy pour te souhaiter un très bel anniversaire, ton 18e. Tu es notre rayon de soleil et notre joie de vivre.
3163484

406 LIGNES DE RENCONTRES

DE L'ACTION GARANTIE à l'Échange de nuit
Appelez MAINTENANT GRATUITEMENT* afin de contacter instantanément de formidables personnes pour de torrides conversations individuelles.
514.840.2999. Introduisez le code 150. Plus de 3500 appels par jour, donc il y a beaucoup de choix.
L'Échange de nuit. Venez jouer. Personnes de 18 ans et +. *Des frais interurbains peuvent s'appliquer.

LAVALIFE
Là où les gens cliquent
Appelez maintenant pour rencontrer des centaines de personnes dans la région de Montréal
Spécial des nouveaux-venus
Seulement 15 $ pour 1 heure!
514-840-2800
introduisez le code 100
ou 1-866-522-5282 sans frais
Personnes de 18 ans et +

420 ACTIVITÉS SOCIALES

★ VENDREDI ★
Au Chenoy's Brossard
Souper 18h30 23$ (21h. 10$)
6200 Taschereau
♥ Lorraine 450-928-1930 ♥

440 ESCORTES, RENCONTRES, ETC.

AGENCE SOIF DE PLAISIR
Jeunes filles 18+, sexy et actives, rive-sud, 514-916-6619.

DOUCES COMPLICES
centre ville. 514-914-1146
www.zzcream.com

440 ESCORTES, RENCONTRES, ETC.

100%Satisfaction, rendez-vous discret, votre satisfaction est notre plaisir, duo 514-845-6533.

#1 GEISHA: Baldaquin, miroir, chandelle. Centre-ville 10-24, 514 973-5008 no1geisha.com

BEAU noir distingué.
se déplace pour femmes et couple ouvert, 514 807-3160.

ADORABLE FEMME
7h à 23h (514) 933 - 1866

LISETTE Fiscaliste
(514) 494-6616

ABC Douceur Inc. Fille te reçoit, centre-ville. 514-214-2855

CENTRE-VILLE, jeune fille 19+ reçoit. 7e Ciel, 514-582-6068

BELLES étudiantes 18-23 ans se déplacent, 514-979-8671

AGENCE Les Divas, 24 h, 7 / 7 514-893-3692 - 450-646-2226

BELLES demoiselles, 18 à 25 se déplacent 514-915-4339

AUDREY et Rachel duo reçoivent à Laval. 514 572-1516

JOLIE transsexuelle, Isabelle, entre 10h et 22h. 514-219-0181

CHINOISE, regard exotique et sensuelle, reçoit. 514-576-1933

BELLE petite travestie, super sympatique. 514 528-7431

JOLIE, sexy, jeune et douce te Reçoit. 514-389-1563

445 STUDIOS DE MASSAGE

NATASHA 38 ans, sensuelle, te reçoit en privé avec classe. Spécialité Thai. 450 672-5105

ABRACADABRA
3 salons, sexy. 514-725-4305
514-523-4000 - 514 843-4774

JOLIE EUROPÉENNE
Centre-ville 514 845-1000

LA BELLE Aux doigts massant (450) 646-2589.

BELLE exotique ou québécoise, a/c, douche, 514 284-4476

JOLIE FRANCAISE, massage, privé, sensuel, (514) 871-9298.

ÉMANUELLE 40 ans. Là où tu atteins l'extase ! 450 923-4010

SANDY, exc. massage de détente en douceur 514 252-9393

ÉTUDIANTE de rêve, douce, beauté garantie, 450-923-8573

Véhicules automobiles

511 CAMIONS, JEEPS, FOURGONNETTES

ACURA MDX 2002, noire, tout équipée, 38 000km, impec., 450-473-3888, 514-235-4313

ASTRO 97, 8 pass., a/c, cruise, CD, très propre, 156 000 km, 9500 $. 514-772-0564

BUICK Rendez Vous 2002, 26 000 km, 23 000 $ nég. 450-435-1387, 514-882-2773.

CHEV. Venture 00, 7 pass., tout équipée, modèle allongé, 130 000 km, couleur café, 2 ptes coulissantes, démar. distance, 4 pneus hiver, inspectée SAAQ. 9900$. 514-770-8623

CHEVROLET S-10, cabine allongée, noir, 5 vit., comme neuf, 45 900 km, gar. 2 ans, + rabais 1500 $, original (Gilles)**Houle Toyota Mtl, 514-640-5010**

CHEVROLET Suburban Silverado '93, 4X4, équipé au complet, 10 500$. 514-338-1776

CHEVROLET Tahoe LT 99, bleu, tout équipée, 79 000 km, 22 000$ 514-951-2981

CRV LX 2002, 41 000 km, aut équipé, garantie
450-445-7161 514-838-8442
BROSSARD HONDA

DAKOTA Super Cab 4x4 2000, 48 000km, V8 Magnum, (514) 990-6138, 1-877-990-6138.
õ

DODGE Caravan, 93, 95, 96, 99, choix de 8, rabais 1000 à 2500 $, tous inspectés, + gar. gratuite, (Gilles)**Houle Toyota Mtl, 514-640-5010**

DODGE Caravan Sport 2001, V6, a/c, sièges capitaines Boomerang, exc. état, 56 000 km, garantie 115 000 km, 15 990$. 514 425 2551

DODGE Caravan 95, 6 cyl., transformé pour transport de personnes handicapées, bas millage, 16 000$, 514-381-9402

DODGE Caravan 2000, gris, tout équipée, 80 000km, 13 500$ nég., 514-863-2910

DODGE Grand Caravan '96, V6, 3.3; 170 000 km. Tout équipé, démar. dist. Très propre. A1 6700 $ nég. 514-382-9468

DODGE Grand Caravan V6 97, 3.0 L, 115 000 km, 7 places, 8400 $ 514-490-0058

DODGE Ram 1500 cargo deluxe 99, aut., air, comme neuf, 68 000km. Aubaine 11 995 $. C L Inc., 450-430-3556.

FORD Escape 2001, 2002, 4x4, tout équipés. Lasalle Ford 514-363-3673

FORD Expedition 2000, silver, toit, 6 CD, 67 000 km, impeccable, 24 500 $, 514-893-6083.

FORD Explorer sport 00, bleu, 55 000 km, cuir, toit, gar. platine inclus, 17 900 $. 514-569-0022

FORD F150 4X4 XLT 2001, cond A-1, 60 000km, rouge, 26 500$ 514-949-0775

FORD Ranger XLT, 00, cabine allongée, V6, aut., vrai bijou, 59 989 km, gar. 24 mois 50 000 km, + rabais 1500 $, rouge, équipé (Gilles)**Houle Toyota Mtl, 514-640-5010**

GMC Cube 2000 diesel turbo, 33 000 km, boite fibre 16'.7 Beriault Auto 450-424-0151

GMC Safari 2000, plusieurs au choix à partir de 11 950 $. **FORD** E150, cargo 97 et 2001. Très propre. A partir de 8 500 $. **GMC** Savana, 3500 cargo 1999, exc. condition. Prêt à travailler, à partir de 15 900 $. **FORD** 150 Chateau, 1999. 7 places, diésel, Bal. gar. 18 500 $.
GRIGNON AUTO,
450-974-7474

GMC Safari 95, V6, 8 pl., a/c, cruise, 5 500 $, 514-393-1310 #4212, 450-659-8467

HINO diesel 5 tonnes 1998, 279 000 km, boîte fermée 20 pi, 18 000$. 514-768-2579

HONDA CRV EX 2000, argent, a/c, aut. 93 000km, CD, tout équipé, 8 pneus, " rack ", exc. état, 16 995 $, 514-767-2493.

HONDA CRV LE, 2000, argent équipé, aut. 79 000 km, cuir démar. marchepied 514-295-4085

HONDA CRV LX 1999, argent, a/c, aut., 84 000km, pneus neufs, démar. 514-994-5843.

INFINITI QX-4 2001 4X4 noir, 54 000km, 31 900$. www.autoaction.qc.ca 450-568-3382

INFINITI QX4 2001, 83000 km, tout équipé, bal.gar.
☛lutex.ca ☏514-336-3000

JEEP Grand Cherokee Laredo 99, V8, 4x4, rouge + chromé, cuir, 18 500 $, 450-510-0072

JEEP Grand Cherokee Ltee 99, V8, toit ouvrant, 100 000 km.
☛lutex.ca ☏514-336-3000

JEEP TJ Sport 1997, 4 cyl., 5 vit., noire, 2 toits, 161 000 km, 8300 $, 450-663-7727 ou 450-882-2887.

LAND ROVER, Discovery 97, aut., 2 toits, 80 000 km, tout équipé. Aubaine 16 995$ nég. C.L. Inc. 450-430-3556

LAND ROVER Discovery SE '97, cuir; 100 000 km. 14 995 $.
Auto CT 450-433-8180

LAND ROVER Discovery 2000, 45 000 km, 7 places, 34 000 $. 514-913-2112

MAZDA MPV DX 2001, air, groupe . élect. 41 000 km., bal. gar., 18 900$. 450-646-6853

MAZDA MPV LX 01, silver, 45 000 km, a/c, hitch, 8 pneus, 19 500 $ + tx. 514-951-5145.

MAZDA MPV V6 '90 méc. A1, 194 000km, très propre, 2000$. après 18h: 450-687-3279

MAZDA TRIBUTE LX 2001
4 X 4, beige / beige
61 250 km 24 500 $
BMW CANBEC
TEL: (514) 731-7871

MAZDA Tribute 2001,4 cyls, 4x4, man., 59 000 km. 18 700 $. 450-641-0295.

MAZDA Tribute DX 2001, 4x4, man. état A1, gris 2 tons int./ext, équipé sport, 68 000km, balance de location, gar. 86 000 km, 20 000 $, 514-898-4215

MERCURY Villager GS 1996, 149 000km, 6985 $, exc. cond. Chambly Toyota 450-658-4334

MONTANA 2000, équipé, propre, 92 000 km. 5 ptes,12 900$. 450-435-5070

NISSAN Pathfinder LE 97, vert foncé, 12 900 $
UPTOWN VOLVO
(514) 737-4321

NISSAN Pathfinder 93 V6, aut., a/c, toit, cuir, mags, impeccable, originale. 514-341-8137

NISSAN X Terra 2000, 115 000 km. Argent, a/c, CD, 17 000 $. 450-437-6844; 514-973-5333

NISSAN Xterra 2001, jaune, aut., 54 000 km, tout équipé, 27 300 $ nég. 450-468-7075

PATHFINDER Chilcoot 98, aut., équipée, A-1. Faut voir! 12 500 $. JAB 514-944-0444

PILOT 2003, 16 000 km
aut, cuir, équipé, garantie
450-445-7161 514-838-8442
BROSSARD HONDA

PONTIAC Montana GT 2002 allongé, tout équipé, 4 capitaines, 18 000 km, bal. gar. GM, 25 200 $, 514-630-7647.

PONTIAC Montana modèle allongé 2000, équipée, 67 000 km, 16 900$. 514-703-9031

SUBARU Forester Ltee (2) 2000, 2001, tout équipée
Carrefour Subaru 450 625-1114

SUZUKI
Grand Vitara 99, a/c, 13 495 $
Grand Vitara 00, or, 45 000 km
Grand Vitara 99, 41 000 km
XL7 01, équipé, cuir, 30 000 km
XL7 01, équipé, vert, 47 000 km
XL7 02, argent, 25 000 km
514-891-9950
SUZUKI REPENTIGNY

TOYOTA 4Runner 98, SR5, V6, aut, tout équipé, gris
Prix à partir de 17 900 $
BROSSARD TOYOTA
450-445-0577

TOYOTA 4Runner 2000, tout sauf cuir. 45 000 km. Anti-rouille. 25 750 $. 514-910-7321

TOYOTA Four Runner, 03, démo, choix de 3, (10 500 à 15 000 km), taux véhicules neufs, super prix, (Gilles)**Houle Toyota Mtl, 514-640-5010**

TOYOTA HighLander 2002, très bien entretenue; 22 000 km. CD, A/C, cuir, démar. dist. Pneus hiver neufs disponibles. 35 000 $ nég. 514-827-3785

TOYOTA Highlander, 2003, exdémo (10 500 km-15 000 km), choix de 8, super prix, Gilles **Houle Toyota Mtl, 514-640-5010**

TOYOTA Highlander 03, tout équipée, 28 000 km, cuir, gar.
Toyota Duval 450-655-2350

TOYOTA RAV-4 97, 4 ptes, aut. air, bas prix, garantie
Toyota Duval 450-655-2350

TOYOTA RAV4 2000, seul proprio, 44 000 km, a/c, non fumeur, exc. cond., 450-923-3795

TOYOTA Rav4 2001, tout équipé, 34 000 km, 22500 $. Pierre 514-521-7963, 514-774-9935

TOYOTA Sequoia Ltd, 02, noir, démo, impec, rabais 10 000 $ (Gilles)**Houle Toyota Mtl, 514-640-5010**

TOYOTA Sequoia SR5 2002, tout équipé, attache, 39 995 $
Toyota Duval 450-655-2350

TOYOTA Sienna XLE 1998, blanche, 118 000km, A-1, freins neufs, 17 500$, 514-994-6095

TOYOTA Sienna 2000, CE-LE, choix de 3, (77 000 - 91 000 km), gar. additionnelle Toyota Canada, 3 ans 60 000 km, (gratuite), valeur 1250 $, demander Daniel **Houle Toyota Mtl, 514-351-5010**

TOYOTA Sienna LE 98 - 99 - 01. Prix à partir de 17 200 $
BROSSARD TOYOTA
450-445-0577

TOYOTA Tacoma 2001, gris, 4x4, groupe TRD, tout équipé
BROSSARD TOYOTA
450-445-0577

TOYOTA Tundra Ltd, démo, V8, 12 500 km, tout équipé, rabais 5000 $, (Gilles)**Houle Toyota Mtl, 514-640-5010**

TOYOTA Tundra 2002, aut., a/c, 29 000 km, King Cab, V8
BROSSARD TOYOTA
450-445-0577

VOLKS EuroVan Westfalia 1992, petit bijou, 1 seul proprio, aucune rouille, entreposé l'hiver, mags, auvent, lecteur CD (6), plusieurs extra, 23 900$, À qui la chance? 819-425-9692

WINDSTAR 00, 7 pass. Tout équipé, aut. Air. 514-990-6138, 1-877-990-6138.

548 VÉHICULES 5000 MOINS

ACURA INTEGRA '94 NOIRE man., a/c; 298 000 km autoroute. 4500 $. 514-382-7347

ACURA Integra LS 90, man., 150 000km, 8 pneus + jantes, 2500 $, 514-733-2366.

BMW 325 rouge 1987
120 000 km. 2000 $.
Inf.: 450-226-2026

BUICK LeSabre Ltd 92, très propre, 192 000 km, 3300 $. Brossard. 514-983-7922.

BUICK LeSabre Ltée 94, tout équipé, propre, cond. A1. 3 5595 $. 514-892-3230.

BUICK Le Sabre ltée 93, 235 000 km, tout équipée, a/c, 2400 $. 514-912-0336

CADILLAC 92, sedan de ville, 160 000 km, comme neuve, 3000 $. Crtr 450-672-3652

CADILLAC Fleetwood 90, grise, 149 000 km, impeccable, 4695 $, 514-620-4236.

CAVALIER 91, aut., A/C, alarme. Méc.A1. Pièces neuves. 1 proprio. 750$. 514-383-6633.

CHEV. Corsica 93, V6, 4 ptes, aut., 140 000 km, a/c, comme neuve. 1950 $. 514-602-3787.

CHEVROLET CAVALIER LS 95, 4P, 79 800km, aut., a/c, ABS, airbags, démar. à distance, 4250 $, 514-277-7521

COLT 1990, moteur Mitsubishi, pneus neufs, 1200$, 281 000 km, Manon : 514-278-2770

CONTOUR '95, impeccable, 121 000 km, aut., a/c, peinture d'origine, antirouille, V6 à refaire, 1500 $, 450-441-9427.

CORSICA 1990 aut., 4 ptes, a/c, démar., réparations: freins, etc. 1000$. 514-696-2520

DAEWOO Lanos 2000, rouge. 90000km. Aubaine 4 800 $. 514-592-4135, 450-652-4335.

DODGE Caravan '93, timing belt neuve, 138 000 km, A-1, 2900$ nég., 514-324-2328

MAZDA Protegé SE 95 man., 124 000 km, vert forêt, propre, A1, 4695$. 514-910-1580

MERCEDES 280 77 man. remisée 20 ans, 126 000 km, 3900$ ou mieux. Soir: 450-582-1472

MERCEDES 300 SD turbo diesel '82, aut. Extra +++. Très bon état. 5000 $. 514-994-6901

NEON 95, 4 ptes, 5 vit., bon état, pas de rouille, 2100$ nég. 514-212-4268, 514-255-1636

NISSAN Sentra '91, 4 ptes, 5 vit., impec. Mécanique A-1. 1600 $ nég.. 514-567-1431

NISSAN Sentra 94, 92 000 km, aut., 2 ptes, exc. état, femme proprio, 3950 $, 514-739-7516.

OLDS Delta 88 1989 marine, 153 000 km. Aut. Tout électr. 1900 $. 450-975-0694

PICK-UP Mazda B3000 SE1994, 150 000 km. 5 vit.; 4200 $ nég. 514-572-9625.

PLYMOUTH Grand Voyager sport SE '94, méc. A-1, 155 000 km, 4500 $ nég. 514-334-9604

PONTIAC 6000 88, roule bien, 4 pneus hiver, 900$ nég., après 18h 514-909-5486

PONTIAC Grand Prix 95, tout équipée, 190 000 km, état neuf, 3000 $. Ctr 450-672-3652

PONTIAC Grand AM 95, aut., 4 ptes, 4 cyl., 145 000 km, 1er proprio, 4000 $, 450-653-9591.

PONTIAC Grand Am 1996, aut. 6 cyl., 4 portes, a/c, CD, ABS, 4800 $, 514-994-6901

PONTIAC SUNBIRD SE '89
2 ptes, aut., toit ouvrant, mags.
975 $. 514-573-2577

PROTEGÉ LX 92, aut., A-1, équipée, superbe, 2850$ taxe incluse, privé. 514-383-5548

SATURN SL1 - 1998, 8 pneus, man., 98 000 km, entretien régulier, 4900 $, 514-773-0839.

Véhicules 5 000$ et -
Super spécial d'été
Annoncez votre véhicule 3 jours consécutifs pour

3 75$ par jour pour 3 lignes
3154606
(514) 987-VENDU

DODGE Neon 95, 2 ptes, aut., 151 000km, méc. et carrosserie A-1, 1500$, 450-589-2845

EAGLE Premier, 88, V6, méc. A-1,150 000 km, état impec. 3000 $ nég. 450-646-4269

FORD Explorer '92, V6, 4x4; vert; équipé. Inspecté. 3950 $. 514-945-2222 Discount Auto.

FORD F-150 King Cab 1979, 4X2, méc. A-1, 94 000 km réel, 1300 $. 514-523-8702.

FORD Ranger '95 vert, 4 cyl. Man., KingCab; CD, anti-vol; 170 000 km. Très bon état, propre. 4000 $. 514-254-6327

FORD Tempo 91, aut., 2 ptes, 165 000 km. Propre. A1. 1 200 $ nég.514-428-0038.

FORD Tempo 93 GL 4 ptes, aut., tout équipée, 142 000km, 2100$ ferme. 514-338-1776

GEO Métro 94, 5 vit., blanche, 91 000 km approx.
1800 $ nég 450-657-1327

GMC 1500 4x4, 1988, bonne mécanique, boîte 8 pi, 3000 $ négociable. 514-943-3707.

HONDA Accord EX 91, 4 ptes, aut., a/c, 178 000 km, 4900 $, très propre. 450-468-0845

HONDA Civic 91, man., 3 ptes, 147 000 km., propre, A-1, 2695 $. 514-527-5608

HONDA Civic DX 1991, noire, man., 150 000 km. Pneus hiver. Dame proprio. Jamais accidentée. Très propre, très bon état. 3500 $. 514-703-9114

HONDA Civic DX 97, rouge, 2 ptes, man., 195 000 km, aileron, 5000 $, 450-645-1382.

HONDA Civic DX 91, 3 ptes, hatchback, aut, 200 000 km, rouge, 1900 $. 514-912-0336

HYUNDAI Accent Sport 97, man., 3 ptes, 167 000 km, A-1, 8 pneus, 2300$. 450-448-6583

HYUNDAI Elantra 97, man., air, 164 000 km, cruise, 4 pneus neufs 4395$ nég 450-658-8979

INTREPID 94, 4 ptes, aut., air, bonne condition, 175 000 km, 1950$. 514-241-7203 crtr

MAZDA 323 1992, aut., propre, 135 000 km, bonne méc. 1750 $. 514-949-6655

MAZDA 323 92, blanche, aut. 2 ptes., 88 000 km., propre, A-1, 3295 $. 514-910-1580

MAZDA 626 LX 91, man., équipée, 198 500 km., A-1, 2500 $ taxes incl., 514-640-8591

MAZDA MPV 91, V6, aut., moteur reconditionné, peinture neuve, 3500$. 514-240-8614

MAZDA Protegé 90, bon état, besoin tranmission, ou pour pièces, 900$. 514-827-3222

MAZDA Protegé 1994, noire, 190 000 km, 5 vit., a/c, très propre, 3800$. 450-462-3832

MAZDA Protegé 1993, 98 000 km, 4 ptes, bleu, toit, pneus hiver, été, 4900 $. 514-824-0122

SUBARU 94, Legacy fam. 4X4, tout équipé, a/c, 4950 $, crtr 514-726-4997, 450-581-3111

SUNBIRD SE 91, aut. a/c, 4 ptes, sedan, peinture originale, 1650$ ferme. 514-338-1776

SUZUKI Sidekick 1992, 4X4, convertible, A1, 3650 $ crtr, 514-726-4997, 450-581-3111

TAURUS 94, bon état, transmission et moteur 47 000 km, 2600 $, 514-721-6085.

TOYOTA Camry LE '88, aut., argent, bas km. Bien entretenue, 1600 $. 514-493-6432

TOYOTA Camry LE, 90, aut., tout équipée, toit, a/c, propre, 2995 $. 514-892-3230.

TOYOTA Corolla fam. 92, aut., 5 ptes, 53 000 km., exc. cond., 4950$. crtr 514-726-4997

TOYOTA Corolla 90, 4 portes, aut., 92 000 km, 2200 $, 514-336-3303, 418-651-7593.

TOYOTA Cressida 90, aut., 4 ptes, équipée, 157 000 km, mags, toit, antirouille, impec., 1 proprio, 4400$ 514-893-4554

TOYOTA Previa LE 91, anti-démar. et +, 179 000km, 4750 $, 450-444-7704, 514-947-2911

TOYOTA Tercel 93, 2 ptes, aut., 98 000 km, bonne cond., 1 proprio, 3900 $ 450-963-2782

TOYOTA Tercel 96, 2 ptes man., 220 000 km, bleue, bonne cond., 3400 $ 514-912-0336

VOLKS Golf 93 Diesel, man., 5 ptes, 210 000 km, bon entretien. 3900 $. 514-349-8550

VOLKS Golf 94, 2 ptes, 5 vit., 8 pneus, 131 000km, alarme, parfait état, 4990$, 514-528-1815

VOLKS Golf 96, 2 ptes, 5 vit., rouge, impeccable, A-1, 4950 $, 514-945-2222 Discount Auto

VOLKS Golf CL 95, 4 ptes, man., 177 000 km, support toit, 8 pneus, 4600 $, 514-522-3787

VOLKS Golf GL '94, 4 ptes, 5 vit., moteur 2 L, bonne condition, 3390 $, 450-671-4964.

VOLKS Golf turbo diesel 95, 4 ptes, 5 vit, vert forêt, propre, a/c 4900 $ nég. 514-847-1095

VOLKS Jetta 88, 230 000 km. Aut., bonne condition. 1 500 $ nég. 450-628-0812

VOLKS Jetta 92, 184 000 km, 4 ptes, 5 vit., a/c, toit ouvrant, 2500$. 514-354-1298

VOLKS Passat 91, man. tout équipé, 225 000 km, très propre, 2800 $ nég. 514-527-8131

VOLVO 740 Turbo fam. 91, équipée, mags, A-1, 3500$ nég. 514-986-9195, 514-935-0234.

WINDSTAR GL 1996, blanche, transmission neuve, huilée, 2950 $. 450-662-6904

550 AUTOMOBILES

A BAS PRIX
ENCAN
100 autos+pick-up 95-2003
Reprises de finances
Encan tous les 2 samedis
Inspection tous les 2 vend.
ENCHERES AUTO LAVAL
2380 MONTEE MASSON
(450) 666-1254
1-888-666-1254

ACCORD 99, 2000, aut
50 000 km, équipé, garantie
450-445-7161 514-838-8442
BROSSARD HONDA

ACCORD Coupé 2001, 16 900 km, aut., tout équipé, garantie
450-445-7161 514-838-8442
BROSSARD HONDA

ACCORD EX 2001, 62 000 km
aut., cuir, équipé, garantie
450-445-7161 514-838-8442
BROSSARD HONDA

ACCORD Se 2000, 55 000 km
aut, garantie, équipé
450-445-7161 514-838-8442
BROSSARD HONDA

ACHAT autos avec argent pour route ou ferraille, attestation de S.A.A.Q.**514-944-0406**

ACURA , Integra 99 SE, 2 ptes, 5 vit., tout équipé, inspecté en 70 points par Acura, 109 000 km, A-1. Faut voir. 11975$, Automax Gabriel, 514-952-2341

ACURA 1.6 EL Sport 98, aut., a/c, mags, vert, 106 000 km. 10 500 $, 450-444-7217

ACURA 1.6 man., 99, silver, a/c, 8 pneus, aileron, CD 11 200$. 114 000km, 450-655-3226

ACURA 1.7EL 2002, aut., air, 32 000km, mags, 17 500 $., S.D. Auto 514-952-9908

ACURA 3.0 CL '99 43 000km, A1, champagne, bal. gar. sept. 2004, 19 000$. 450-466-1401

ACURA 3.2 CL type S, 2001, tout équipé, noir, 450-473-3888, 514-235-4313

ACURA 3.2 TL 99, beige, tout équipée, impec., 52 000 km, 23 000 $ nég. 514-732-0386.

ACURA R.L. 3.5 99, blanc perle, 87 000km, int. cuir, 1 proprio. Bijou! 25 300$. 450-464-7658

AUDI, Porsche, Volks, spécialiste. Achat/vente autos et pièces. Kraft Auto 514-944-9292

AUDI 96, cuivre, exceptionnellement propre, 106 000 km. À voir! 15 000 $. 450-658-1101

AUDI A-4 1997, 2.8 Quattro; 5 vit. argent, int. cuir noir; tout équipée. 87 000 km. 17 750 $. 514-998-7198; 450-465-5443

AUDI A4, 2.8 Quattro 1998, man., 109 000 km, noire, cuir noir, 6 CD, toit, pneus hiver et été, 21 999 $, 514-848-7227.

AUDI A4 1.8T 2001, 39 000 km. 5 vit., silver. 29 500 $. 514-236-0103.

AUDI A4 1999
7 passagers, wagon
Cashmere, 52 800 km
24 500 $
BMW CANBEC
TEL: (514) 731-7871

AUDI A4 2.8 Quattro 96, V-6, 136 000 km, int. cuir, aut., 8 pneus, 14 995$. 450-661-8466

AUDI A4 2000, bleue, 5 vit., 47 000 km, 1.8T, gar. certifiée
Park Avenue. 450-656-4811

AUDI A4 3.0 cabrio '03, fin. à partir 2.9%, 59995$, gar. Audi 160000 km. **450-688-1120**
Audi Lauzon

AUDI A4 99½ Quattro, gr. sport, silver, 5 vit., 143 000 km, particulier, 17 995 $, 514-234-2259.

AUDI A4 quattro 2001, gr. sport, 23995$. **450-688-1120**
Audi Lauzon

AUDI A6, 499$/mois, 0$ comptant, gar. inclus, **450-688-1120**
Audi Lauzon

AUDI A6 2000 Quattro, aut., 4 ptes, 32 000km. M. St-Jacques, Rimar Volks 514 253-4888

AUDI A6 4.2 595$/mois en loc. 0$ comptant.**450-688-1120**
Audi Lauzon

AUDI A6 quattro 2000, fin. 2.9%. 26995$ **450-688-1120**
Audi Lauzon

AUDI A6 Quattro 00 2.7 Turbo 5 vit., 26 150km. M. St-Jacques, Rimar Volks 514 253-4888

AUDI A8 4.2 699$/mois en loc., 0$ comptant , **450-688-1120**
Audi Lauzon

AUDI Allroad 01, fin. + loc. 2.9%, 43995$. **450-688-1120**
Audi Lauzon

AUDI Allroad 2001, 75 000 km, gar. 28/01/07 ou 160 000 km
Park Avenue. 450-656-4811

AUDI près de 75 en inventaire. Véhicules certifiés Audi. Fin. et loc. à partir 2.9%.**450-688-1120**
Audi Lauzon
www.lauzon.qc.ca

AUDI S4 2000, silver, 6 vit., 64 000 km, gar. 2006, 2.7 turbo
Park Avenue. 450-656-4811

AUDI S4 2001, gar.160000 km, man., 39995$. **450-688-1120**
Audi Lauzon

AUDI S4 2001, grise, 6 vit., 54 000 km, 43 000 $ nég., 418-254-2406.

AUDI S4 2001 Quattro 5 vit., silver, 59 000 km. M. St-Jacques, Rimar Volks 514 253-4888

AUDI TT 2000, fin. 1.9%, gar. Audi à 33995$. **450-688-1120**
Audi Lauzon

AUDI TT 56 000 km, 1.8T, silver, coupé/conv., gar. certifiée
Park Avenue. 450-656-4811

AUDI TT CONV. 01 gar.160000 km, 37995$. **450-688-1120**
Audi Lauzon

BEETLE 2002, 21 500km. Doit vendre très bon prix. A qui la chance ? 450-349-2554.

BMW+NOUVEL INVENTAIRE
00 328ci M3 package bas km
99 528i wagon; état neuf; rare
99 328i cuir la nouvelle bas km
99 (3) 323i équipé, 55 000km
98 et 97 i + is superbe, bijou (5)
97 740il neuf, très bas km bijou
97 318i équipé 5 vit. air 12 900$
97 528i aut. état neuf bas km
95 740il, la nouvelle, 14 900$
95 325i, état neuf, 5 vit. 12 400$
92 cabrio, bijou bas km 11 500$
91 525i état neuf, bas km, aut.
88 M3 rare performant, bijou
Audi A4 98, V6 cuir 75 000km
Mercedes 01 à 92 tous modèles
15 Volvo, Audi Benz, Jag, gar.
Sélect finance 450-433-2002

BMW 2001 740 IL, tout équipé, 1 seul proprio, couleur extérieur très rare bronze, 86 000 km, échange considérée. 44 995 $. Crtr 819-843-6514

BMW 318i 1997, 4 ptes, excellente condition, 140 000 km, 14 700 $ nég., 514-726-7692.

BMW 323 i 2000, man. Bleue, groupe sport; 55 000 km. Bal. gar. 27 500 $. 514-351-8415

BMW 323 i 2000, 45 000 km, aut., cuir, toit, bal. gar., CD. Impeccable. crtr 514-944-3669

BMW 325CI 2001, man., gr. sport, charcoal sur cuir noir. 37000 km. Spécial 32995$

Automobile E. Lauzon
450-430-1460

BMW 325i 1990, aut., a/c, tout équipée, 200 000 km, 5900 $, 450-621-0924.

BMW 328i 2000, 4 ptes, 5 vit., tout équipé. M. St-Jacques, Rimar Volks 514 253-4888

BMW 330CI 01 noire, 50000 km, 37995$.**450-688-1120**
Audi Lauzon

BMW 330 CI 2001, 56 000 km. 5 vit. Équipée sport. Bleu. Toit. 38 900 $. 819-348-6174

BMW 528I, 98, 5 vitesses, argent, balance garantie 28 900$
UPTOWN VOLVO
(514) 737-4321

BMW 540 2000, équipé, 6 vit., 76 000km, gar. 120 000 km, 44 500$, 450-461-3397

BMW À LIQUIDER
98 528i noire/noir aut. 21 995$
97 328is toit cuir aut. 17 995 $
Auto CT 450-433-8180

**** BMW CANBEC ****
Financement 60 mois à partir de 1.9 % (certains modèles) Location à partir de 3.9% (certains modèles).

01 / 325i, 56 500 km, vert, 31 900$
00 / 328i, 61 000 km, rouge, 32 900$
01 / 330i, 74 200 km, bleu, 38 900$
01 / 330i, 39 391 km, noir, 40 900$
01 / 540i, 56 000 km, noir, 59 900 $
00 / 540i, 50 000 km, noir 48 900 $

Contactez William ou Luc
TEL: (514) 731-7871
www.bmwcanbec.com

Son kilométrage la dit d'occasion.
Sa conduite affirme le contraire.

Inspection en 300 points • Jusqu'à six ans ou 160 000 kilomètres de garantie limitée† • www.concessionnairesaudimontreal.com

3158417A Audi **Audi Certifié** 3158442

†Permet de couvrir jusqu'à six ans à compter de la date de mise en service du véhicule neuf ou jusqu'à un total de 160 000 kilomètres, selon la première éventualité. Garantie limitée transférable sans aucuns frais au Québec. Voyez votre concessionnaire pour connaître les détails ou composez le 1 800 367-AUDI. « Audi » et l'emblème des quatre anneaux sont des marques déposées de AUDI AG. © Audi Canada 2003

BMW D'OCCASIONS
GRAND CHOIX
SÉRIE 3
23 autos en inventaire
SÉRIE 5
7 autos en inventaire
SÉRIE 7
3 autos en inventaire
SÉRIE X5
4 autos en inventaire
TAUX À PARTIR DE 1.9%
Visitez notre site web
Pour photos et infos
Modèles certifiés
À VOTRE SERVICE DEPUIS 30 ANS
Laval
(450) 682-1212
(514) 990-2269
bmwlaval.com

BMW M3 1988, très performante, très rare, bijou. Sélect, Echange. À voir. 450-433-2002

BMW X5, 4 LITRES, 2001
"silver", garantie BMW
514-865-7675

BUICK Century Custom 2000, blanche, 18000km, état neuf. S.D.P. Inc. 514-594-6791.

BUICK Century 00, 48 800km, tout équipé, air, (514) 990-6138, 1-877-990-6138

CAMRY 2000 CE, 52 000 km, équipé, champagne, 18 500 $
BROSSARD TOYOTA
450-445-0577

CAMRY LE 2000, 63 000 km, gar. sept. 2005, aut., 4 cyl., mags, 17 350 $, 450-582-2604.

CAVALIER 2002, 2.2 l, aut. 4 ptes., a/c, radio, CD, 20 000 km., 9900 $. 450-651-3681

CAVALIER 2002, 5 vit., 2 ptes, 8 450 $. Gar. Comme neuve.Gr. Auto, 450-975-7787.

CHEV. Impala 2000, cd, groupe élect., mags, 54000 km.
☛lutex.ca ☏514-336-3000

CHEV. Monte Carlo SS 2000, remise à neuf, 19 900 $ nég. Michel, 450-886-5262

CHEVROLET Malibu 99, air, V6, très propre, seulement 7395 $. 514-886-2610

CHRYSLER Intrepid 98, 105 000km, 2.7 l., A-1, impeccable. 12 650 $. 514-768-9199.

CIVIC 2000, 2 portes
5 vitesses, a/c, CD, 11 995 $
450-445-7161 514-838-8442
BROSSARD HONDA

CIVIC 99, 46 000 km, aut., a/c
450-445-7161 514-838-8442
BROSSARD HONDA

CIVIC DXG 2001, 36 000 km
automatique, a/c, CD
450-445-7161 514-838-8442
BROSSARD HONDA

CIVIC DXG 2001, aut, CD, a/c
37 000 km, garantie
450-445-7161 514-838-8442
BROSSARD HONDA

CIVIC EX 99, 72 000 km
a/c, aut, équipé, garantie
450-445-7161 514-838-8442
BROSSARD HONDA

CIVIC HB DX 99, 83 000 km
5 vitesses, garantie
450-445-7161 514-838-8442
BROSSARD HONDA

CIVIC LX, 2001, gris, aut., a/c, mag, 16 000 km, CD, 16 995 $ Lombardi Honda 514-728-2222

CIVIC SE 99, 47 000 km
automatique, a/c, garantie
450-445-7161 514-838-8442
BROSSARD HONDA

CIVIC Si, 2000, aut., 58 000km, balance garantie
450-445-7161 514-838-8442
BROSSARD HONDA

CIVIC SI-G, 01, bleu, 5 vit., toit, mag, CD, 68 000 km, 15 995 $ Lombardi Honda 514-728-2222

COROLLA 97 à 2002
automatiques, manuelles
Prix à partir de 7500 $
BROSSARD TOYOTA
450-445-0577

COROLLA 98, 112 000 km
5 vitesses, 7995 $
450-445-7161 514-838-8442
BROSSARD HONDA

ECHO 00 , 76 000 km 5 vit. CD
450-445-7161 514-838-8442
BROSSARD HONDA

FOCUS SE 01 Familiale, aut., air, 37 000 km, gar., 10 999 $. S.D. Auto 514-952-9908

FOCUS SE 02, familiale, aut., air, 46 000 km., inspecté 70 points par Ford 12475 $. Automax Gabriel 514-952-2341

FOCUS ZX3 2000, aut., 2 ptes, mag, CD, blanc, 36 000 km 8495 $, ou 169 $/mois, Kar Auto: 514-917-7611.

FORD Contour, 98, 4 ptes, aut., a/c, bijou, gar., choix de 2, inspectée-certifiée, spécial (Gilles), **Houle Toyota Mtl, 514-838-8086**

FORD Focus SE, 00, choix de 2, 4 ptes, fam., aut., a/c, élect., 29 000 km - 56 000 km, gar., 12 995 $, rabais 1500 $ = 11 495 $, demander Gilles **Houle Toyota Mtl, 514-838-8086**

FORD Mustang 95, V6, aut., impec., 1 proprio, 155 000km autor., pas hiver 450-451-0707

FORD Taurus SE fam. '98, tout équipée, 88 000 km, bleu, comme neuf, 8500 $, 514-323-3170

FORD Tempo 93 123 000km, originale, aut., a/c, impeccable, femme proprio. 514-736-1605

GOLF Cabriolet 99, noir /beige, 5 vit. air, 68 000km, (514) 990-6138, 1-877-990-6138

HONDA Accord 1998 EX, V-6, 2 ptes, aut., 48 000 km, tout équipée. 514-843-3956

HONDA Accord 2000, tout équipé, intérieur cuir, bas km
BROSSARD TOYOTA
450-445-0577

HONDA Accord EX 00, aut., 4 ptes, a/c, garantie, 51 500 km, 16 500 $ 450-468-5929

HONDA Accord EX 98, man., 4 ptes, a/c, cd, etc. 230 000 km., A-1, 8495$ 514-527-5608

HONDA Accord LX 1999, aut., a/c, 4 pneus neige, 86 000km, 15 000 $, 514-602-2544

HONDA Accord LX 2000, 2 en inventaire, bas km, bal. garantie
Toyota Duval 450-655-2350

HONDA Accord SE Spécial 2002, aut., tout équipée, seulement 17 000 km, impeccable, 23 900 $, 450-229-1898

HONDA Civic, 98, choix de 3, inspectée-certifiée, super prix, demander Bernard **Houle Toyota Mtl, 514-591-3825**

HONDA Civic 00, man., a/c, 68 000 km., bal. gar. Honda .
BROSSARD TOYOTA
450-445-0577

HONDA Civic 2000, 43 000 km, man., air, 8 pneus, aileron, noire 12 500 $. JAB 514-944-0444

HONDA Civic CX '99, 3 ptes, 41 000 km. Anti-démar., démar. dist. 8 pneus. Parfaite condition. 11 000 $. 514 489 - 1586

HONDA Civic DX 99, hatchback, noir, 80 000 km. Man. A/C. CD. 8 pneus. Mags. Buriné. 11 500 $. 450-647-2699.

HONDA Civic EX 2000,
tout équipée.
Carrefour Subaru 450 625-1114

HONDA Civic "hatchback" CX '00 rouge, aut., 43 000 km. Antivol, am/fm, 8 pneus. 12 995 $. Un seul proprio. 450-537-8119

HONDA Civic LX 95, 4 ptes, man., a/c, démar., 70 500 km, 8 pneus, 7000 $, 514-489-6024

HONDA Civic LX 95, aut. air, 120 000 km., super propre, A-1, 6495 $. 514-527-5608

HONDA Civic LXG 97, 4 ptes., aut. air, ABS, 117 000 km., A-1, 8450 $. Auto Z 514-594-9798

HONDA Civic LX 2001, man., 48 000 km, a/c, mags, CD, silver, 14 000 $, 450-441-6214.

HONDA CIVIC SE 2000, argent, man, 2 ptes, a/c, garantie 1 an, alarme, CD. 45 000 km, 12 950 $ 514-952-5351

HONDA Civic SE 00, 5 vit., air, aileron, toute équipée, 4 pneus neufs, prix coûtant 9 950$ + 600$. C L Inc. 450-430-3556.

HONDA Prélude '92 blanche, tout équipée, toit électr., excellente condition. Service toujours fait par le concessionnaire. 11 800 $ nég. 450-689-2209

HONDA Prelude 98, man., 115 000 km, noire + jantes/hiver, 15 900$ 514-216-9776

HONDA S2000, 2002, int./ext. bleu acier, convertible, 6 vit., 7000 km, état neuf, 39 900 $, 450-437-3736, 514-248-3736

HYUNDAI Accent, 9, 3 ptes, choix de 2, comme neuve, gar., demander Bernard **Houle Toyota Mtl, 514-591-3825**

HYUNDAI Senata GL 2001, 4 cyl., aut., tout équipé, aileron, inspecté en 70 points par Hyundai, gar., 58 000km, 11 475$, Automax Gabriel 514-952-2341

INFINITI G20T 2000, cuir, gar., 17995$**450-688-1120**
Audi Lauzon

INTREPID ES 2000, exc. condition, mags + 4 pneus d'hiver, C.D. 12 800$. 514 495-9192

INTREPID ES 97, 4 ptes, V6, 3.5l, 155 000km, remisé hiver, exceptionnel. 450-451-0707

JAGUAR 87 XJS, 92 000 km., aut. cuir, pas d'hiver, 6995 $,
Auto CT 450-433-8180

JAGUAR XJR 2000, 30 000 km., noire / ivoire, gar. 6ans / 160 000 km., 49 900 $, ou bal. de loc. 23 mois 479$, + 10 000$ comptant. 514-949-9922

LEXUS IS 300 2002
90 000 km, bleue, int. cuir beige, tout équipée avec gr. sport, bal. garantie, man., 28 500 $.
450-465-5444

LEXUS RX 300, 1999, or, pas toit ni cuir, propre, 81 000 km, 27 500 $ nég., 514-806-7888

LEXUS RX 300 de luxe 2003, couleur marine, int. cuir noir, 19 000 km, pneus d'hiver neufs, 42 000 $, 514-926-4773

LEXUS SC400 92, 185 000 km, vert foncé, exc. état, tout équipée, 15 500 $, 514-288-6082

LEXUS SC 430 2002, 11 500 km. Convertible. Argent, int. écru. 71 500 $. 514-347-1004

LINCOLN Town Car Executive 1994, 84 000 km, hiver en Floride, méc. A-1, 450-687-6796

MALIBU 2002 V6 a/c, et plus, 900 km, loc. 225$ taxes incl., 35 mois, 450-466-4520

MALIBU 99, très propre, a/c, V6, super spécial: 7595 $, 514-886-2610

MAZDA 2000 aut., gar. Mazda 13 mois, 38 000km, 11 800 $, 514-325-5296, 514-248-5549

MAZDA 626 1998, 126 000 km, man., 8 pneus, A/C, CD. Tous les reçus. 9300$. 514-453-5361

MAZDA 626 98, 5 vit., 63 000 km.7999 $. A1. Gar. Gr. Auto, 450-975-7787.

MAZDA 626 LX 99, aut., a/c, 69 000 km, équipée, 10 995 $, gar., PVL Auto. 514-262-4792

MAZDA Melania 2000, bal. gar cuir toit CD mags, 15 995$
Auto CT 450-433-8180

MAZDA Miata 00, bleue, 5 vit., cuir, pas d'hiver, 48 000 km, 21 500 $. 514-343-5437

MAZDA Millénia S 2000,(Édition Millénia), aut., tout équipée, 59 000 km, aubaine 19 750 $, garantie, CL Inc 450-430-3556.

MAZDA MX3 Précidia 93, man., rouge. Tout équipé. 68 000 km. A1. Toit. Mags. 10 CD. 8 495 $. 514-728-9907.

MAZDA MX 3 Precidia '93, 4 cyl., aut. 89 000 km. Mags. État neuf. 6900 $. 514-255-3984

MAZDA Protegé 2000, CD, toit, 64 000 km, 5 vit., 8 pneus, gar., silver, 11 900$. 450-448-1376

MAZDA Protegé LX Touring 99, 5 vit., air, pneus neufs, 9950 $. CL Inc 450-430-3556.

MAZDA Protegé 2000, gris, toit ouvrant élect., aileron arrière, démar., radio, CD, impecc., 9900$, Daniel, 450-601-0880

MAZDA Protegé 00 SE noire, man., toit élect., 55 000km, CD, A1!, 11 400$. 514-488-3636

MAZDA Protegé SE 99, man. CD, 85 600 km, 8500 $. 450-655-5557, SOIR

MAZDA Protegé 5 02, a/c, 41 000 km. Pneus hiver/rack Thule.16 500 $. (514) 825-9037

MAZDA Protegé SE 00, air, 5 vit., 44 000 km, gar., 12 900 $ taxes incluses 450-438-9581

MAZDA Protegé LX 2001, noire, 54 000km, a/c, man., impeccable, 14 999 $, 450-348-9121

MAZDA Protegé '02, aut., air, 22 000 km, aileron, 13 999 $
S.D. Auto 514-952-9908

MAZDA protegé LX 00, 1.8L, 5 vit., toit, air, 40 000 km, mags, ABS, aileron, 12 999$
S. D. Auto 514-952-9908

MAZDA Protegé LX 2001, aut., air, 2l., roues 15", inspecté en 70 points 60 000 km., 11 975 $. Automax Gabriel 514-952-2341

MAZDA Protegé 5 2002, 29000 km, 5 vit., air..
☛lutex.ca ☏514-336-3000

MAZDA Protegé 2000, CD, air, 55 000 km. Anti-rouille, parfait état, 12 500 $. 514-808-8618.

MAZDA RX7 décapotable, 1988, impeccable. Noir. 5 vit., A/C. CD. Cuir. Mags. 10 000 $. 514-768-6611

MERCEDES-BENZ SILVER STAR MONTRÉAL
Du jamais vu!!!
Financement à
0%
sur nos véhicules entre 99 et 2002 de classe S et CL. Taux de location de 5,95% sur tous nos véhicules d'occasion.

2003 MERCEDEZ-BENZ ML-350 ELEGANCE
Démo - km très bas
725 $ par mois
Contrat de 36 mois, 18 000km / an

7800 Boul. Décarie
(514) 817-7783
silverstar.mercedez-benz.ca
Certifiée Étoile Exclusivement par Mercedes

Mercedes-Benz West Island
AMG
02 CL55AMG argent 6500 km
01 CL500AMG 18000 km
01 CLK430AMG 22000 km
00 E55AMG noire 28000 km
Certifiée Étoile Exclusivement par Mercedes

03 CLK320 tout équipé 7000km
02 C240 noir/cendre 34900$
99-00 C230 à partir de 23900$
01 E320 argent/cendre 49900$
00 E320 noir/java 41900$
00 S500 argent à partir 72900$
00 S430 argent/cendre 62900$
99-01 ML320-430 33900$++
02 ML500 argent 54900$
00 BMW 323i cuir toit 28900$

★ **Spéciaux sur taux de financement**
★ **Nous contacter pour détails**
4525 boul. St-Jean
Dollard-des-Ormeaux
514-620-5900

MERCEDES 1994 SL 320
rouge, un proprio
AUTO METZ (450) 622-4666

MERCEDES 2000 E320
4 matic "silver"
AUTO METZ (450) 622-4666

MERCEDES 2000 C230
classique
AUTO METZ (450) 622-4666

MERCEDES 2001 C240, 35 500 km. Tout équipé. 32 950 $. 819-693-9353.

MERCEDES 300E 4 matics 93 108 000km ou 400E 92 189 000km. Particulier. 18 900$ et 15 900$. 514-965-0186

MERCEDES 300SD 1984, 176 000 km, mécanique A-1, condition exceptionnelle. Particulier. 7900 $. 514-951-4785.

MERCEDES 320 SL 97 décap., roues chromées, 2 toits. A-1. Bijou! C L Inc., 450-430-3556.

MERCEDES 420 SEL 88, 4 ptes, 138 000 km V8, jamais d'hiver. Tout équipé. Acheteur sérieux. 12 000 $. 514-895-8953.

MERCEDES 500 SEL 1993, 61 000 km. Tout équipé. 35 500 $. nég. 819-693-7798.

MERCEDES 500 SL 1994, décapotable, sport, toit dure et pneus hiver inclus, 69 500 km, 43 500 $. 450-467-1530.

MERCEDES91, diesel, turbo, équipé, très propre, bas km. 514-606-8999, 514-881-0353

MERCEDES À LIQUIDER
97 E320 silver, cuir 21 995 $
95 E320, toit, cuir 15 995 $
89 560 SEL noire 6995 $
87 190E 16 valves man. 100km
C.T. Auto. 450-433-8180

MERCEDES C230 Kompressor 1999. Tout équipée, 85 000 km, 23 000 $. 514-493-3654

MERCEDES C230 K '99 beige int. tan, 63 000km, bal. gar. MB, 22 500$. 514-776-9517

MERCEDES C240 2002, gar. 29995$**450-688-1120**
Audi Lauzon

MERCEDES C280 V6, 00, argent, cuir, toit, 70 000 km, 29 500 $, 514-923-9270

MERCEDES C320 2003, toit ouvrant, aut. , etc., 0 km
☛lutex.ca ☏514-336-3000

MERCEDES CLK 500 2003, argent/noir, **450-688-1120**
Audi Lauzon

MERCEDES E300 99, Turbo Diesel, 78 000 km, bal. gar. mai 07, 34 000$. 514-592-3727

MERCEDES E320 96, argent, tout équipée, CD, cassette, 21 000 $. 514-591-2987

MERCEDES PRIX RÉDUIT
00 230CK tout équipée 19 500$
00 230CK bijou, gar. MB, 60 km
99 C280, très rare; 45 000 km
97 320E état neuf bijou 22 900$
96 C220 noir bijou, voir11 900$
95 S420 tout originale 19 500$
92 S500 bas km, noire bijoux
91 300ce coupé sport bijou rare
15 Volvo BMW Audi Jag 01 à 92
Sélect finance 450-433-2002

MERCEDES S320, 97, bleu, cuir, tan, 159 000 km, 6 cyl., 24 995 $
Lombardi Honda 514-728-2222

MERCEDES S500, 2000, LWD, tout équipée, noire, gar. S.D.P. Inc. 514-594-6791.

MERCEDES SL 500, 2000, argent, 2 toits, 53000 km.
☛lutex.ca ☏514-336-3000

MIATA 2000 noir, 8 000 km. Beaucoup d'extra. Jamais sortie à la pluie. Faites une offre. 514-910-0012.

MINI D'OCCASION
PRIX POUR PARTIR
VENEZ NOUS VOIR
Cooper, 02, noir, gr. sport, DSC 3, toit ouvrant, 5000km
Cooper S, 02, argent, gr. premium, toit noir, 10 900km
Cooper S, 02, argent, gr. sport, toit noir, 9500 km
Visiter notre site web pour photos et infos
À votre service depuis 30 ans
MINI **Laval**
(514) 990-2260
(450) 682-1212
minilaval.com

MUSTANG 93, convertible, 5l. A1. 98 000 km. Tout équipé. Transmission neuve. Une seule taxe. Aucune offre refusée. 450-78-9357, 450-746-3978.

NÉON 2000, 4 ptes, aut., a/c, démar. à distance, 36 000 km, 8500 $ nég. 450-454-7244

NEW BEETLE, TDI 1.9 2001, aut., noir, tout équipé. 19 800 $. ou loc. 478$ pour 2 ans. Jour: 1-800-431-7020 ext. 5442 Soir 516-520-0907,Josée

NISSAN Altima GXE 2001, man., tout équipé, mags, vitres, 60 400 km. 450-261-6168

NISSAN Altima, GXE, 99, aut., a/c, 71 000km, tout équipée, 11 300$ gar., crtr 514-262-4792

NISSAN Maxima 2000, très bon état, 55 000 km, 4 pneus à neige, 18 500 $. 450-672-4604

NISSAN Maxima SE 99, 5 vit., mags, A-1. 13 950 $. C.D. Gr. Auto, 450-975-7787.

NISSAN Maxima 1995, aut., 142 000 km, tout équipée, A1, freins et pneus neufs, pas de rouille, 8950$. 450-742-4813

NISSAN Maxima 96, aut., tout équipée, a/c, 115 000 km, état A-1, 8900 $, 514-805-9444.

NISSAN Maxima SL 04, 6000 km, 37 500 $, entre 3 et 5h. 450-926-9132

NISSAN Maxima GLE 00, aut., cuir, toit, reprise de banque 18 995$ CL Inc 450-430-3556.

NISSAN Maxima 95, auto. 182 000 km, tout équipé, freins neufs, noir, 7950 $. Tél.: 514-947-9656

NISSAN Sentra XE, 96, 97, choix de 2 , vrai bijou, gar. incl. dans prix, certifiée, spécial (Gilles), **Houle Toyota Mtl, 514-838-8086**

NISSAN Sentra 96 aut., a/c, 120 000 km, A1, 6500 $. Soir : 450-671-0741

NISSAN Sentra GXE 01, 5 vit., air, 24 000 km, mags, 12 999$
S. D. Auto 514-952-9908

NISSAN Sentra GXE 02 aut., air, 19 000 km, mags, 15 500$
S. D. Auto 514-952-9908

OLDS Achieva, 95, 4 ptes, aut., V6, tout équipé, choix de 2, gar. (gratuite) incl. dans prix, inspectée-certifiée (Gilles), **Houle Toyota Mtl, 514-838-8086**

PONTIAC, Grand Prix GTP 2000, tout équipé, 77 000 km, 17 000 $. 450 446-9761

PONTIAC Aztek 01,tout équipée, 45 000 km, état neuf, 17 500 $ 450-467-4848

PONTIAC Bonneville SE 97, 131 000 km. Tout équipé. 7 900 $. 450-433-8544.

PONTIAC Grand AM 97, aut. 6 cyl. 4 ptes., 33 700 km., état neuf, 12 000 $. 514-334-1261

PONTIAC Grand Am 97, aut., 6 cyl., 4 ptes, a/c, 125 000 km, 5400 $, 450-669-7420.

PONTIAC Grand Prix GT 2000, noire, tout équipée, 12 500 $, + acc., 514-772-4380 Faites vite!

PONTIAC Vide 2003, marine, aut., a/c, 16 500km, pour balance de location, 450-434-3548

PORSCHE 01, 911, C4 coupé, argent / noir, 54 000 km, gar. oct. 04, 84 000 $. Daniel, 450-562-5511 ext.224 Email: ddesjardins@aiservice.com

PORSCHE 911, 2000, 53 000 km, freins/pneus neufs, équipement sport, roues 18", très belle voiture. 80 000 $ (1 taxe), 450-653-7072, 514-821-2415

PORSCHE 911 cabrio 87,5 vit., méc. A1, 110 000 mi., argent, 32 900$ nég. 514-816-7596

PORSCHE 911 Carrera 90, décap., noire/noire, 140 000 km, 48 000 $. 514-931-0333

PORSCHE 911 convertible 1996, 33 000 km, comme neuve. Daniel 514 591-6165

PORSCHE 912 67, 5 vit., blanche, carrosserie A1, besoin méc., 8500$ 514-816-7596

PORSCHE 924S 1987, méc. A1, 113 000 km, 12 500$. 514-351-6468, 514-591-0295

PORSCHE 944 cabriolet S-2 1989, 16 valves; noir/noir; très bas km. Bijou! Spécial. Gar. et échange. Sélect, 450-433-2002

PORSCHE 968 noire 1993 43 000 km., très propre, pas d'hiver. (450) 926-8668

PORSCHE Boxster, 97, gris, 5 vit., toit, noir, cuir rouge, 5700 km, 42 995 $
Lombardi Honda 514-728-2222

PORSCHE Boxter 2000, 5 vit, tout équipée, noir/noir, 47 995$ Lasalle Ford 514-363-3673

PORSCHE
VEHICULES D'OCCASION
BOXSTER
2001 Speed Yellow 31700 km
2000 2 en inventaire
BOXSTER TIP
2002 2 en inventaire
BOXSTER S
2002 meridien 6140 km
2001 4 en inventaire
2000 bleue/ beige 36000 km
911 C2 COUPE
1999 2 en inventaire
1997 C2S 35800 km
911 CABRIOLET
1999 bleue/beige 45300 km
2000 TIP bleue/beige 35000 km
2001 argent/ noir 21000 km
2002 noire/noir PRIX SPECIAL
911 TURBO
2001 argent/noir 2550 km
2001 man noir 19800 km
2001 Tiptronic noir 14 400 km
968
1992 rouge/noir 104000 km
CAYENNE
2003 Turbo 6500 km
2003 S demo 8000 km
2003 S beige 6000 km
2003 S démo 9500 km
Centre Porsche Lauzon
Automobiles Lauzon
Laval
450 688 - 1144
www.lauzonporsche.com

PRELUDE SR, 00, noir, 5 vit., toit, 79 000 km, gar., 23 995 $
Lombardi Honda 514-728-2222

VOLVO DE BROSSARD
***** PROMOTION*****
2000-2002 USAGÉES
Gar. prol. 5 ans/160 000 km
2000-2003 USAGÉES
.80% à 3.8% (voir détails)

03	XC90 2.5T 5000km	DEMO
03	XC90 T6 5000km	DEMO
03	V70 A 10 000km	DEMO
03	V40 A 10 000km	30 900$
03	S60 T5 10 000km	44 900$
02	XC70 30 000km	43 900$
02	V70 ASR 48 000km	34 900$
02	XC70 78 000km	42 900$
02	S60 ASR 27 000km	34 900$
02	XC70 14 000km,	44 900$
02	S80 2.9 20 000km	42 900$
01	S40 ASR 60 000km	24 900$
01	S60 2.4T 89 500km	32 900$
01	XC70 46 000km	40 900$
01	XC70 75 000km	38 900$
01	S60 T5 52 000km,	38 900$
01	S40 A 23 000km	25 900$
01	XC70 57 000km	40 900$
01	XC70 89 000km	37 900$
00	V70 SE 90 000km	25 900$
00	C70 conv. LT 37 k	37 900$
00	S70 SE 55 000km	25 900$
00	S80 2.9 75 000km	28 900$
98	S70 5vit. 130 k	17 500$
98	S70 GLT SE 85 k	20 900$

VOLVO D'OCCASION CERTIFIÉE
(450) 659-6688
www.volvobrossard.net

PROTEGÉ 2001, 46 000 km
5 vitesses, CD, garantie
450-445-7161 514-838-8442
BROSSARD HONDA

PROTEGÉ 2002, 19 000km, 5 vit., garantie
450-445-7161 514-838-8442
BROSSARD HONDA

S2000 2001, 48 000 km
équipé, garantie liquidation
450-445-7161 514-838-8442
BROSSARD HONDA

SAAB cabriolet 97, aut., 84 000 km. Mags + 4 pneus hiver. 22 500 $. 514-236-8245.

SATURN L Berline 00, gar. 4 ans 100 000 km, a/c, démar., 4 pneus hiver, propre, 79 000 km, 11 000 $. 450-467-9077

SATURN SC2 2001, man., rouge, tout équipée, 50 000km, a/c mags, 13 000$ 819-378-7690

SONATA GLS, 1999, 4 ptes, V6 aut., a/c, CD, 70 000 km, 9 995 $ ou 199 $/mois, Kar Auto: 514-917-7611.

SUBARU, Legacy, 99, 5 vit., 70 000 km. 12 950 $. Gr. Auto, 450-975-7787.

SUBARU Forester 2001 5 vit. Gar. Reprise banque, 17 995$ CL Inc 450-430-3556.

SUBARU Forester SE 2001, 60 000 km. Comme neuve. 23 500 $ 514-886-6046.

SUBARU GT Ltd 01, noire, cuir, équipée, 56 000 km, transfert loc. ou achat. 514-594-8710

SUBARU Impreza TS wagon 2002, noir, 10 500km, bal. gar., aut., a/c, CD, roues alliage, démar., 19 000$. 514-831-7328

SUBARU Legacy L 98, fam. 45 000 km., aut. tout équipée, A-1, 15 500 $. 450-619-1964

SUBARU Legacy L fam. 2000, nouveau modèle; aut. Tout équipée. 10 995 $. Reprise banque. CL Inc 450-430-3556.

SUBARU Legacy LSI 1995, 8 roues, toit ouvrant, 10 000 $. 450-228-2319, 450-663-2039.

SUBARU Legacy GT Ltée 2001, noire, aut., CD, toit, mags, tout équipé, 48 500 km (450) 682-1212 (514) 990-2269
Laval
bmwlaval.com

SUBARU Outback (6) 99 à 01, équipée, à partir de 18995$.
Carrefour Subaru 450 625-1114

SUBARU Outback fam. 1997, 154 000 km, verte, a/c, cruise, 8 pneus, 12 800$. 450-671-6502

SUBARU Outback 2000, aut., 96 000km, marine, CD, propre, freins refaits, pneus été-hiver récents, doit vendre rapidement, 18 500$, 819-425-9692

SUBARU Outback 97, aut., tout équipé, 122 000km, 9900$. Crtr. 514-995-6595

SUBARU S 99, aut., tout équipé, reprise de banque. 12 995 $. 450-430-3556.

SUNFIRE 2002, 2 ptes, 5 vit, noire, CD, 25 000 km, gar. GM, 8 995 $ ou 179 $/mois, Kar Auto: 514-917-7611.

SUZUKI
Esteem 98, man., a/c, 5995 $
Esteem 00, bleu, aut. a/c 9995$
Esteem 00, aut., CD, 42 000 km
Esteem 00, noir a/c man. 9995$
Swift 00 man. 55 000km, 5995$
Swift 00, argent man. 40 000km
514-891-9950
SUZUKI REPENTIGNY

SUZUKI Esteem fam. 2002, bleue, 5 vit., teintées, 47 000 km, 12 800$. 450-582-5196

SUZUKI Esteem, 00, fam., aut., noir, comme neuve, 30 604 km, gar. 3 ans (gratuite), certifié, spécial (Gilles), **Houle Toyota Mtl, 514-838-8086**

SUZUKI Swift, 01, 3 ptes, argent, 5 vit., comme neuve, 48 900 km, gar., spécial 8995 $, demander Bernard **Houle Toyota Mtl, 514-591-3825**

TAURUS SE 2003, (15), tout équipées, 15 995 $. Lasalle Ford 514-363-3673

TERCEL 99 4 ptes, man., noire, 85 000 km, top conditon., CD, 9500 $. nég. 514-812-8036

TOYOTA Avalon XLS 96, superbe cond., 1 proprio, 9985$ Chambly Toyota 450-658-4334

TOYOTA Camry 00, XLE, V6, noir, comme neuve, 66 650 km, équipé, gar., dans salle de montre, demander Daniel **Houle Toyota Mtl, 514-351-5010**

TOYOTA Camry 1998, XLE V-6 condition A-1, équipée, 4 pneus d'hiver, 60 000 km, 16 800 $. 450-263-5424 après 18 h.

TOYOTA Camry 1992 à 1999, tout équipée, intérieur en cuir
Toyota Duval 450-655-2350

TOYOTA Camry 97, V6, A-1, 4 pneus neufs, 135 000km, 12 800 $ nég., 450-258-3101.

TOYOTA Camry 92 man., grise 125 000 km, tout équipée. Pagette: 514-440-4653 Jacques.

TOYOTA Camry CE 2000, A-1, 4 cyl., 54 000 km, a/c, vitres élect., bal. gar., pneus neufs, 15 900 $. 514-273-6629

TOYOTA Camry CE 98, 4 cyl., aut., 173 402 km autor. 80%, CD, a/c, carnet d'entretien 8pneus, 1 proprio 77 ans, 1 taxe 11 800$ nég 514-773-7523

TOYOTA Camry LE 95, 4 cyl., 126 300 km, A1, équipée, support vélo, 7500$. 514-352-1867

TOYOTA Camry LE 97, 4 prts, aut., A1, gar. PEA, 92 000 km, 11 500 $ 514-979-4339

Le principe du choix restreint

MARTINE LACROIX
LE BRIDGE
collaboration spéciale
martine.lacroix@lapresse.ca

Donneur : Nord
Vulnérabilité : Tous

NORD
♠ V 8
♥ 5 3 2
♦ A 7 4
♣ R D 9 7 4

OUEST	EST
♠ A R 9 4	♠ D 10 7 6 5 3 2
♥ D	♥ V 9 6
♦ D 10 9 8 5 3	♦ R 2
♣ 8 5	♣ 6

SUD
♠ —
♥ A R 10 8 7 4
♦ V 6
♣ A V 10 3 2

Les enchères:

OUEST	NORD	EST	SUD
—	passe	2 ♠	3 ♥
3 ♠	4 ♥	passe	passe
4 ♠	X	passe	5 ♣
passe	5 ♦	passe	5 ♥
passe	6 ♣	passe	6 ♥

Entame : L'As de pique.

Richard Collette, de Valleyfield, en Sud, et Sébastien Lachance, de Coteau-du-Lac, ont déclaré ce petit chelem à coeur... après s'être arrêtés à la manche. En fait, ce n'est qu'après le contre de Sébastien que Richard, qui n'avait aucunement l'intention d'accepter une pénalité, a choisi d'annoncer ses trèfles. Du coup, la main de Sébastien, est devenue plus attirante, d'où le cue-bid à 5♦. Il n'en fallait pas plus pour qu'ils atteignent le chelem.

L'entame de l'As de pique est coupée par Sud. Celui-ci joue atout et voit apparaître la Dame en Ouest. Le principe du choix restreint démontre hors de tout doute que l'impasse est supérieure à tirer l'autre honneur en tête quand la Dame ou le Valet apparaît au premier tour. Ayant le courage de ses convictions, Collette est entré au mort à l'As de carreau pour appeler un petit coeur et prendre l'impasse au Valet.

Celui qui a réveillé les enchères, mortes à 4♥, doit se ronger les ongles jusqu'au sang.

Véhicules automobiles

500 Petites annonces
www.capresse.ca

550 AUTOMOBILES

TOYOTA Camry LE 4 cyl. '92 bleue, aut., tout équipée, bien entretenue, aucun accident, démar. distance, 120 000km, 8 pneus, 7900$. 514-334-1577

TOYOTA Celica, GT, 2000, 5 vit., noir, int. cuir, tout équipé, gar. Toyota, rabais 2500 $, spécial 17 495 $, Gilles **Houle Toyota Mtl, 514-640-5010**

TOYOTA Celica GTS 2000, Tiptronic cuir, 41 000 km, gar.
Toyota Duval 450-655-2350

TOYOTA Corolla VE 98, noire, 63 000km, exc. cond., 5 vit., a/c CD, + 4 pneus d'hiver, 10 500$ 514-762-3090 laisser message.

TOYOTA COROLLA VE '98 noire, 95 000 km. Aut., air, 4 ptes, démar. Anti-vol, anti-rouille, 8 pneus. Gar. prol. juin 2004. 10 700 $. 514 213 - 2272

TOYOTA Corolla CE 2000 noire, 42 000 km. Aut., A/C. Impeccable. 13 500 $. 514-337-3791

TOYOTA Corolla CE 2002 aut., a/c, 34 000 km, vitres élect., 14 700$, 450-667-6650

TOYOTA Corolla VE 00, 5 vit., noire, 97 000 km, bal. gar. 7999 $. 514-884-1405

TOYOTA Corolla, 98, 99, 00, 01, choix de 10, super prix, super gar., demander Daniel **Houle Toyota Mtl, 514-351-5010**

TOYOTA Corolla, 94, 96, 97, choix de 4, super belles, certifiées, gar., spécial (Gilles), **Houle Toyota Mtl, 514-838-8086**

TOYOTA Corolla CE 2003, grise, man, CD, 6 000 km, impecc. 16 400 $, 514-277-4109

TOYOTA Corolla 99, aut., 80 000 km. Spécial 10 995 $
BROSSARD TOYOTA
450-445-0577

TOYOTA Corolla 01, 50 000 km, aut., CD. Spécial 13 900 $
BROSSARD TOYOTA
450-445-0577

TOYOTA Corolla 2000, aut., a/c, CD, 90 000km, bon état, 12 500 $, 514-337-4063

TOYOTA Corolla LE 2002, noire, aut., 12 700 km, toit, a/c, gr. élect., 20 900 $. 514-526-3221

TOYOTA Corolla '97, 94 000 km. aut. Très bon état. 7900 $. 450-641-5244; 514-733-9777

TOYOTA Corolla 1997 à 2002, aut. et man., inspection compris
Toyota Duval 450-655-2350

TOYOTA Corolla CE 2000, a/c, man., 8 pneus, 115 000 km, garantie, 11 000 $ 514-827-5215

TOYOTA Corolla, fam. 93, aut., a/c, 156 000 km, anti rouille, état neuf, 6900$. 514-893-4554

TOYOTA Corolla 1998 VE noire, 92 000 km, man., a/c, CD, 9500$, 514-593-4935

TOYOTA Corolla CE 2003, aut., a/c, CD, 59 000 km, 14 900 $, transfert de bail possible. 450-758-5988.

TOYOTA Corolla 96 DX 1.8, aut., a/c, 112 000km, 7900$. après 18h: 450-629-0283

TOYOTA Corolla 96, aut., 89 000 km., a/c, 7995$
TC AUTOS, (514) 238-8942

TOYOTA Corolla 2001, 5 vit., cd, air, 112 000 km, 9400 $, 450-664-4974, 514-910-4974.

TOYOTA Echo 00-01, 2-4 ptes, aut, a/c, noir - gris, garantie novembre 06. A partir de 9995 $
BROSSARD TOYOTA
450-445-0577

TOYOTA Echo 2000, 4 portes, vert forêt, 70 000 km, 9500 $ nég. ou transfert 450-462-7954

TOYOTA Solara SLE 00, V-6, cuir, tout équipée, 60 000 km, vente rapide. 514-865-4488

TOYOTA Solara 1999, V6, en cuir, avec toit, tout équipée.
Toyota Duval 450-655-2350

TOYOTA Tercel 96, 5 vit., 4 ptes, 129 000 km. 8 pneus, anti rouille, 5300 $. 450-678-2547

TOYOTA Tercel CE 98, 5 vit. 114 000 km, verte, 2 ptes, anti-démar., 6950$ 450-928-3108

TOYOTA Tercel 98, 99 a/c man. ou aut. 2-4 ptes, bal. gar. Prix à partir de 7900 $
BROSSARD TOYOTA
450-445-0577

TOYOTA Tercel 99, man., 4 ptes, air, balance de garantie
Toyota Duval 450-655-2350

TOYOTA Tercel '99, très très propre, en très bon état, 77 300 km, 8600 $, 450-449-2392.

VOLKS 1999 Passat fam. man., 107 500km. Bleue, impec. 14 500 $. 450-963-8396

VOLKS Beetle 01, argent, man., a/c, 16 595 $ 514-278-5248 / 514-916-6519

VOLKS Cabrio, 97, 5 vit., CD, 83 000 km, vert, tout équipé, alarme, 11 800 $ 514-426-5865

VOLKS cabrio 1990, rouge, 170 000 km, man., mags, 6500 $ nég. 450-446-8188

VOLKS Cabrio 95, 145 000km, man., gar. 180 000km, femme proprio, méc. A-1, Nicole: 450-629-3448, 450-621-7221

VOLKS cabrio 96, tout équipé, noir cuir beige. Impeccable, 79 000 km. 514-229-0044

VOLKS Golf 1999, 1 proprio, noire, 4 ptes, a/c, cause auto neuve, 9700 $, 514-808-4833

VOLKS Golf 2001, noire, aut., 2 ptes, 57 000 km, impeccable, 13 300 $, 514-893-6083.

CENTRE-VILLE VOLKSWAGEN
324, rue Peel, Centre-Ville
(514) 846-1717

VOLKS
GOLF
8 EN INVENTAIRE
2.0l, TDI, GTI, 1.8T, VR6
NEW BEETLE
2 EN INVENTAIRE
2.0l
JETTA
5 EN INVENTAIRE
2.0l, TDI, VR6, 1.8T
CABRIO
2 EN INVENTAIRE
2.0l
FINANCEMENT
À PARTIR DE
2.9%
Certifiée VW disponible
Rabais étudiant disponible
0 acompte disponible
Location disponible
www.centrevillevw.com

VOLKS Golf GL 1996, man. 4 portes, 121 000 km, 5995 $ TC AUTOS, (514) 238-8942

VOLKS Golf GL 95, 98 000 km, man., 4 ptes, femme seule proprio, peinture méc. A-1, gar. transf. 5800 $. 450-653-6529

VOLKS Golf GTI 1.8T 2001, mags 17 po, 30 000km, 18 495$
NORDEST VOLKS 325-3422

VOLKS Golf TDI 00, grise, 147 000km, a/c, 5 vit, CD, 8 pneus, 13 500$ 514-809-4609

VOLKS Jetta, TDI, 02, 55 000km, argent, 5 vit., cuir, toit, impeccable, 21 900$
UPTOWN VOLVO
(514) 737-4321

VOLKS Jetta 2000, aut., bleue, 13 000 km, tout équipé, pneus hiver, 17 600 $, 514-728-6539

VOLKS Jetta 2001 GLS,1.8T, 69 000 km, silver, aut., bal. gar., financement disponible. 17 900$ nég. 450-602-6989

VOLKS Jetta 2001 Wolfburg Edition, marine, 5 vit., 1.8T, tout équipée, mags, PBS, 1 proprio, 32 000 km, originale, 16 995$. Automax Gabriel 514-952-2341

VOLKS JETTA GLS 2000, man., 50 000 km.
Carrefour Subaru 450 625-1114

VOLKS Jetta GLS 2001, noire, exc. cond., équipé, 78 000km, 17 000$. Benoit : 450-922-8970

VOLKS Jetta GLS 2001, noire, aut., toit, 28 000km, tout équipée, prix nég. 514-953-0202.

VOLKS Jetta GLS 00, aut., air, toit, mags, 32 000km, 15 999$. S.D. Auto 514-952-9908

VOLKS Jetta GLS 99, 5 vit., a/c, 72 000 km, équipée. 12 995$. gar., crtr. 514-262-4792

VOLKS Jetta GLS 1.8T 2001, équipé, 43 500km, 17 995 $
NORDEST VOLKS 325-3422

VOLKS Jetta GLS 2002 TDI, 5 vit.,diesel, équipé, spécial.
NORDEST VOLKS 325-3422

VOLKS Jetta TDI GLS 2001, man., 63 000km, bleu / cuir beige, 20 900$, 514-382-3962

VOLKS Jetta TDI GLS 2000, gris, aut. tout équipée, 103 000 km., 16 200 $. 514-909-7234

VOLKS Jetta VR-6,2000, argent, 45 000 km. Femme proprio. 20 500 $. 514-366-2860

VOLKS Jetta VR6 2000 argent, cuir, CD, mags 16 po., 147 000 km, 14 900 $. 450-463-8092, 819-564-7985

VOLKS Jetta Wolfsburg 01 marine, 1.8 T; 72 000 km. Air, vitre teintée, aileron, CD, toit, mags. 20 000 $. 514-942-5140

VOLKS New Beetle GLS 99, bas km, aut, tout équipée.
Toyota Duval 450-655-2350

VOLKS New Beetle 99, man. 64 500km, 8 pneus, gar. prol., a/c, 11 500$. 514-573-7899

VOLKS New Beetle 99 GLS, 59 982km, man.,comme neuve Chambly Toyota 450-658-4334

VOLKS New Beetle GLS 2000, noire, 5 vit., tout équipée, 38 000 km, garanti, 13 495$, Automax Gabriel 514-952-2341

VOLKS New Jetta 99, noire, 5 vit., 69 000 km, a/c, impec., gar. VW. 13 900$. 514-569-0022

VOLKS Passat 99, aut., de luxe, tout équipée, 66 000 km, 19 500$ nég. 514-947-1941

VOLKS Passat '95, GLX VR6, 156 000 km, 5995 $ Jour: 514-288-8388, 514-979-5843.

VOLKS Passat 99 GLS, gar. prol. transférable jusqu'à 175 000 km, 89 000 km, 18 000$, cell.: 514-867-7857

VOLKS Passat GLS 00, 5 vit., air, 41 000km, équipé, 16 500$. S.D. Auto 514-952-9908

VOLKS Passat GLS 00, aut., air, 41 000km, équipé, 16 500$. S.D. Auto 514-952-9908

VOLKS Passat TDI fam. 97, 135 000km, très bon état, +++ extra, 13 900$, 514-244-5271

VOLKSWAGEN DUVAL
450-679-0890
GOLF
01 GL 5 vit., mags 15 495 $
JETTA
00 GLS TDI aut 16 995 $
00 GLS 2.0 L aut. 16 495 $
99 GL 2.0 L 5 vit., air 15 995 $
98 GL 5 vitesses, air 10 495 $
96 GL aut. air 7 995 $
NEW BEETLE
02 GLS 5 vit. air 17 995 $
PASSAT
02 GLS aut. 1.8T 25 995 $
00 fam 4 motion, aut. 23 995 $
00 GLS 5 vit 78 000km 17 995 $
EUROVAN
01 GLS 22 500 km 32 995 $
92 aut. air, 7 passagers 4 995 $
588 Place Trans-Canada
Longueuil
www.duvalauto.com
Êtes-vous fait pour Volkswagen?

VOLVO D'OCCASION CERTIFIÉE
VOLVO
03, V70 ASR argent 12 878km
03, S60 ASR argent 16 371km
03, S60 2.4T, or, 6 500km
02, S80, 2.9 bleu 20 500km
02, S80 2.9 argent 25 100km
02, S60 AWD, or, 10 200 km
02, S60 ASR, choix de 2
02, S60-MSR, noir 24 718km
02, V70 ASR, choix de 2
02, S40 titanium 28 900 $
02, S40-ASR, jaune, 24 900 $
01, V70-XC, choix de 5
01, V70, or cendré, 29 900 $
01, S60, 5 vit., noir, roues 17
01, S60-T5, 5 vit., 43 000km
01, S40 argent 22 900 $
00, S80 T6, argent 29 900 $
00, S80, 2.9 argent 28 500 $
00, S80, 2.9 bleu 28 500 $
00, S70 SE, choix de 3
00, S70 SE 5 vit. arg. 37 000km
00, S70-SE, 5 vit. 60 300km
96, 960 bleu foncé 79 900km
SPÉCIAL: financement à partir de 0.8% sur modèles Certifiés 2000 à 2004
UPTOWN VOLVO
(514) 737-4321
www.uptownvolvo. com

VOLVO 2001 C-70 conv., équipée, 4000 milles, A1, 35 500$. 450-966-1863, 514-594-9861

VOLVO 2002 C70 décapotable, noir onyx, cuir et toit beige, 10 800 km, 514-951-2544

VOLVO 740 GL 1990, 180 602km. Aut.,cond. impecc. 5 500 $. 450-923-1274.

VOLVO 850 GLT, 1994, 175 000 km, 8500 $. 450-432-1192 après 16h

VOLVO AUTOTECH
Centre de Liquidation VOLVO
Ouvert 6 jours
Lun. au jeu. jusqu'à 21 h
le samedi de 9h à 15h
AUTOS INSPECTÉES
Garantie prolongée et financement sur place
TOUS MODÈLES DISPONIBLES DE 1989 À 2002. FAITES VITE!
PIÈCES-SERVICE: 39$/H
SPÉCIALITÉ VOLVO
SAAB - MERCEDES - BMW
(450) 460 - 3411
www.autotechvolvo.com

VOLVO Cross country 98, 116000 km, gar., tout équipée. lutex.ca 514-336-3000

VOLVO LAVAL
(450) 667-4960
VOLVO
Financement à partir de .8%
Garantie jusqu'à 160 000 km
03, V70 XC 10 000km 46 995 $
02, C70 HP coupé, 39 995 $
02, S60, 2.4T, 35 995 $
02, V70 14 000km, toit cuir
02, V70 XC, noir 42 995 $
01, S80 T6, 24 000km
01, S60 T5, 5 vit. rouge
01, S60 T5, aut. 34 000km
01, S40 toit cuir 23 995 $
01, V70, XC, 35 995 $
01, S40, 38 000km
01, S60 aut. 25 900 $,
01, S60, 2.4T 39 000km
01, V70 XC, bleu 27 000km
01, V70, 5 vit., 52 000km
00, S70 SE, aut. cuir
00, V70, XC, 27 900 $
99, S70, aut. 75 000km

VOLVO D'OCCASION CERTIFIÉE
volvolaval.com

VOLVO
S40-1.9 2001
Location 48 mois 389 $ taxes incl. Zéro comptant. Gar. 5 ans 160 000km
Jeff ou Adel 514-735-0555
JOHN SCOTTI VOLVO

VOLVO S60 01, ASR, cuir, silver. 57 000 km. 28 400 $. 514-893-2323.

VOLVO S 70, 1998, argent, int. cuir noir, 115 000 km, mags, CD, 14 900 $, 514-779-8282.

VOLVO S70 1998 noire, tout équipée. 164 000 km. Impeccable! 13 200 $. 450-923-5334

VOLVO S70 98, 5 vit., cuir, mags, 67 000 km, 16 999 $. S.D. Auto 514-952-9908

VOLVO
S80-2.9 2000
Tout équipé, location 36 mois 475 $ taxes comprises. Zéro comptant. Gar 5 ans 160 000km
Jeff ou Adel 514-735-0555
JOHN SCOTTI VOLVO

VOLVO
S80-T6 2000
Tout équipé, location 36 mois 499 $ taxes comprises. Zéro comptant. Gar 5 ans 160 000km
Jeff ou Adel 514-735-0555
JOHN SCOTTI VOLVO

VOLVO V40, fam. 2002, équipé, 46 000 km., gar., impeccable 26 900$. JAB 514-944-0444

VOLVO V70, 1998, argent, 131 000 km, CD, 15 000 $, 450-655-4682.

VOLVO V70 2.4 T 01, 50 000 km, fam. 29995$**450-688-1120**
Audi Louzon

VOLVO V70R 1998, 4 roues motrices, 105 000km, silver, mags, 20 000$, 450-465-9887

555 AUTOS/CAMIONS ANTIQUES ET DE COLLECTION

CADILLAC 1956 sedan de ville, 4 ptes, "HardTop", restaurée. Excellent état. Échange possible. Jour: 450-975-2026; soir, fins sem.: 514-817-1497

LAND ROVER Defender 110 V8, 3 ptes, 1983. 12 000 $. 418-825-1945

MERCEDES Benz 190SL 1959, moteur neuf. 514-913-2112

TRANS AM GTA 91, rouge int. noir, T-top, 5 vit., méc. neuve factures à l'appui, pas d'hiver, sans rouille, 450-629-7351.

600 Loisirs et véhicules récréatifs

605 SPORTS, PLEIN AIR

A.L.M. PAR AVION
École de pilotage.
Stage d'initiation 136 $.
www.almparavion.com

RÉSERVEZ vos terrains de chasses, secteur Lachute. Éric 514 495-2600 - 514 582-9940

655 MOTOCYCLETTES

BMW KLTt1100, 1993, 109 605 km, bleue, 6500 $ une taxe. 418-728-2546, 418-621-0794

HONDA CB 750K 1980, style "police pack", roues de broches, 1200 $. 514-815-2287

KAWASAKI Nomad 1500 1999, seulement 18 000km, 450-654-3232, 514-952-9232

658 BATEAUX, SPORTS NAUTIQUES

CATAMARAN Mystère, 5.5, 1996, 8500 $. Nacra INT 18 2001. 450-243-5866

PRINCECRAFT, 16 pi, camo, Mariner 40 forces, 4 cyl., remorque, 1500 $, 450-589-8954.

PRINCECRAFT Super Pro 196 '94, Johnson 140 HP '94; remorque, accessoires, état A-1. 19 500 $. 514 703-2398

VOILIER CNC 33', 1975, très très propre, 450-258-4888, 514-855-5001 local 88015

VOILIER US27 1980, 24 500 $, échange accepté. 450-229-1094

667 VÉHICULES RÉCRÉATIFS

À LOUER, pour vacances familiales, classe A, 2000, tout équipé, 33 pi, ext. double, a/c centrale, ch. fermée, tv, vidéo, couche 6, 514-953-4946.

BORD EAU, camping St-Donat, 4 saisons, roulotte permanente, 20 000$. 514-776-5920

LEISURE Travel Vans 1999 Dodge blanc très propre, 55,500 $, 514-525-0399

LEISUR TRAVEL 97, classe B, a/c, bon état, 87 952 km, 41 500 $. 450-229-2154

667 VÉHICULES RÉCRÉATIFS

MOTORISE Dutch Star Newmar, 94, 35 pi. moteur diesel arrière, rallonge, Allison, 6 vit. aut. tout équipée, 80 000 $. 514-567-0729, 450-464-7189

ROULOTTE GITAN 2000
18 pi., équipée, 13 500 $.
450-348-3557

TENTE-ROULOTTE Vicking 1998, 6 places, tout équipée, 4800$. 450-622-0269

TENTE-ROULOTTE Coleman, Utah 99 24' et extension, rack 5 vélos, 2 poêles, 1 frigo 3 voies, eau ch., coffre rangement, 14 000 $, 450-746-0727.

TENTE - Roulotte COLEMAN Sedona 2001, auvent + dinette, frigo, 8500 $, (514) 296-1224

VOLKS Westfalia 87, 225 000 km, A1, équipé camper, neufs: peinture,pneus, freins, jamais sortie l'hiver. 16 000 $, non nég. 819-571-6946

WESTFALIA, 88, man., bleu, 176 000 km, méc. A-1, très propre, 16 500 $, 514-374-1634.

WESTFALIA 85 à 91, a/c, mécanique inspectée SAAQ. 450-449-5009, 514-973-6500

WESTFALIA 87, 147 000 km, auvent, man., bleu, pneus neufs, 15 000 $, 450-785-2136

WESTFALIA 93, man., 5 vit., vert, impeccable, faut voir. 25 000$. 514-984-5441

668 REMORQUES

US Cargo 2000, 4X8, protège pierres, coupe vapeur, boule 2 po., 1500 $, 819 233-3395

Les Inuits auraient un gouvernement autonome d'ici 4 ans

KARINE FORTIN
Presse Canadienne

KUUJJUAQ — Si l'on en croit le ministre québécois des Affaires autochtones, Benoît Pelletier, la mise sur pied d'un gouvernement autonome dans le Nunavik sera chose faite d'ici les prochaines élections provinciales, dans quatre ou cinq ans.

Le gouvernement du Québec et les représentants inuits ont signé le 26 juin dernier à Montréal une entente cadre fixant les principales modalités de la transition vers un gouvernement autonome pour la région située au nord du 55e parallèle. Cet accord a été approuvé par le gouvernement fédéral, un mois plus tard.

En dépit de son importance, la nouvelle est passée presque inaperçue au Sud. C'est que contrairement à l'entente négociée entre Québec et les Innus, l'accord de principe sur le Nunavik a suscité très peu de controverse entre la majorité autochtone et les Blancs qui habitent la région.

La cohabitation entre les deux groupes est harmonieuse. L'Administration régionale Kativik (ARC), qui a le statut de municipalité, assure déjà plusieurs services à la population, notamment en matière de sécurité. La région possède aussi sa propre commission scolaire ainsi qu'une régie de la santé.

« Ces trois institutions ainsi que la Société Makivik (qui est chargée d'administrer les compensations financières obtenues par la nation inuite) seront bientôt fusionnées et constitueront l'embryon d'un futur gouvernement local auquel certaines responsabilités pourront être confiées », a expliqué hier le ministre Pelletier à l'issue d'une rencontre avec les citoyens d'un village nordique.

À son avis, la transition devrait être complétée avant la fin du premier mandat du gouvernement libéral. De son côté, le représentant inuit Pita Atami a reconnu que les discussions allaient bon train et que l'important projet prenait forme, même si plusieurs questions demeurent en suspens.

Le nouveau gouvernement régional sera financé par le gouvernement du Québec, qui fournit déjà une partie du budget de fonctionnement de l'ARC. Contrairement aux autres nations autochtones, les Inuits sont soumis au même régime fiscal que la majorité des Québécois et ne bénéficient pas d'exemptions particulières.

Visite à Kangiqsualujjuaq

M. Pelletier est actuellement en visite au Nunavik, en compagnie du premier ministre Jean Charest et du ministre responsable du Tourisme, Pierre Corbeil. Jeudi, les trois hommes ont survolé la région de la baie d'Ungava ainsi qu'une partie des monts Torngats en hélicoptère.

Ils se sont aussi arrêtés quelques heures à Kangiqsuallujjuaq où une avalanche avait fait neuf morts et 25 blessés le 1er janvier 1999. Après la tragédie, les quelque 648 habitants du village — aussi appelé George River — se sont retroussé les manches.

Tous les bâtiments situés au pied de la falaise meurtrière ont été déménagés. La vieille école, dont le gymnase avait été envahi de neige, a été rasée. Les cours ont repris la semaine dernière dans un nouvel édifice.

VOTRE HOROSCOPE

VIERGE DU 24 AOÛT AU 22 SEPTEMBRE
Vous pourriez faire un achat auquel vous pensez depuis quelque temps. Les affaires seront bonnes. C'est une journée pour vous occuper de vous à tous les niveaux. Centrez-vous sur vos besoins. Votre indépendance prédominera. On voudra vous faire plaisir.

BALANCE DU 23 SEPTEMBRE AU 23 OCTOBRE
Vous organiserez votre journée de manière agréable. Prenez du temps en compagnie de personnes que vous aimez. C'est le moment de donner des nouvelles à un proche. En vivant pleinement le moment présent, vous verrez quelques appréhensions s'évanouir.

SCORPION DU 24 OCTOBRE AU 22 NOVEMBRE
Votre esprit pratique pourrait vous valoir une promotion ou une amélioration de statut. Profitez des jours qui viennent pour amorcer des activités nouvelles. Côté coeur, tendresse et imagination seront au rendez-vous. Amitiés sous le signe de la compréhension.

SAGITTAIRE DU 23 NOVEMBRE AU 21 DÉCEMBRE
Vous pourriez être plus critique que dans les derniers jours et voir le côté sombre de la vie. C'est une bonne journée pour mettre de l'ordre dans vos affaires tant intérieurement qu'extérieurement. Forte sociabilité, malgré tout.

CAPRICORNE DU 22 DÉCEMBRE AU 20 JANVIER
Une promenade vous donnerait la possibilité de faire une rencontre ou une découverte agréable. Par ailleurs, vous supporterez difficilement que l'on vous impose des tâches qui ne vous conviennent pas. Faites en part aux personnes concernées. Vous pouvez être plus ferme. Chance en matière d'argent.

VERSEAU DU 21 JANVIER AU 19 FÉVRIER
Vous ferez preuve de tact et vous aurez une attitude cordiale avec les personnes de votre entourage. Vous orienterez vos activités différemment. Les personnes qui souhaiteraient modifier leur situation pourraient prendre une nouvelle orientation.

POISSONS DU 20 FÉVRIER AU 20 MARS
Vous vous sentirez confiant en l'avenir. Il y a en ce moment une bonne période d'équilibre pour vous. Profitez-en pour semer et travailler fort, et tout ira bien. Côté coeur, vous pourriez faire une rencontre plaisante.

BÉLIER DU 21 MARS AU 20 AVRIL
Vous pourriez perdre patience si vous êtes débordé. Vous aurez la volonté de terminer certaines tâches en même temps que vous rêverez de vous évader. Prenez les choses une à une et vous accomplirez beaucoup.

TAUREAU DU 21 AVRIL AU 20 MAI
Si vous pouvez remettre certains travaux à plus tard, faites-le. C'est une bonne journée pour vous détendre et vous reposer. En matière d'argent, vous tirerez des bénéfices. Vie drôle : on vous fera rire.

GÉMEAUX DU 21 MAI AU 21 JUIN
Vous ferez de bonnes affaires si vous ne vous interrogez pas trop avant d'agir. Vos relations avec votre entourage seront plaisantes. Des souvenirs referont surface. Des questions domestiques retiendront votre attention.

CANCER DU 22 JUIN AU 22 JUILLET
Bonne journée pour faire un achat qui vous tente depuis longtemps. Par ailleurs, si vous avez un travail à terminer, vous le ferez. Vous aurez des idées intéressantes, réalisables et une bonne concentration.

LION DU 23 JUILLET AU 23 AOÛT
Vous retrouverez un enthousiasme qui vous avait peut-être fait défaut depuis quelques jours. Bonne journée pour vous occuper de ce qui est lié à votre apparence et à votre confort. Vous comprendrez le point de vue d'un proche.

HOR29AT

SUITE des petites annonces pour les rubriques «PROPOSITIONS D'AFFAIRES» et «AVIS» en page **C2**

ÊTES-VOUS OBSERVATEUR?

RÉPONSES
1) Ruban du chapeau du piéton.
2) Forme de sa cravate.
3) Sa serviette incomplète.
4) Bras du conducteur plus long.
5) Volant du camion complété.
6) Toit de la cabine plus court à l'arrière.
7) Brosse du balai complétée.
8) Une bande blanche plus courte derrière le camion.

ERR29ATR

AVIS LÉGAUX APPELS D'OFFRES SOUMISSIONS - ENCANS

CORRECTION
Dans l'annonce **Nolitour/Club Voyages** du mercredi 27 août, la promotion aurait dû se lire comme suit:
«DEUXIÈME PASSAGER À PARTIR DE 1469 $ — RABAIS DE 40% POUR LE DEUXIÈME PASSAGER — DÉPARTS 15 ET 29 FÉVRIER - 7 - 14 - 21 - 28 MARS - 4 AVRIL»
Toutes nos excuses pour cette erreur.
3165814

Ville de Montréal
Arrondissement de Saint-Laurent

APPEL D'OFFRES

Des soumissions, sous pli cacheté, sont reçues au Secrétariat du Conseil d'Arrondissement de Saint-Laurent, 777, boulevard Marcel-Laurin, Saint-Laurent (Québec) H4M 2M7, jusqu'au **lundi 15 septembre 2003 à 11h,** pour la fourniture et la livraison de:

03-013 Travaux de réaménagement paysager aux parcs Hartenstein et Cousineau

→ **Un dépôt non remboursable au montant de 180 $, comptant ou par chèque visé, est exigé pour l'obtention des documents de soumission.**

Les formulaires, les conditions des soumissions et les devis peuvent être obtenus au Bureau du citoyen, 777, boulevard Marcel-Laurin, Saint-Laurent, de 8 h 30 à 11 h 45 et de 13 h à 16 h 30, à compter du mardi 2 septembre 2003 à 9 h.

Les soumissions sont ouvertes **publiquement** à la salle du Conseil, 777, boulevard Marcel-Laurin, Saint-Laurent (Québec), le lundi **15 septembre 2003 à 11 h.** Le Conseil n'est pas tenu d'accepter ni la plus basse ni aucune des soumissions présentées.

Pour toute information supplémentaire concernant cet appel d'offres, veuillez communiquer avec M. Alain Doiron, Chef de section — Approvisionnement, Ressources financières et matérielles, au (514) 855-6000 poste 4580.

Isabelle Bastien, LL.M., avocate
Secrétaire du Conseil d'arrondissement
29 août 2003
3165211

AVIS LÉGAUX APPELS D'OFFRES SOUMISSIONS - ENCANS

Appel d'offres
Corporation d'hébergement du Québec

SERVICES PROFESSIONNELS

Projet : P00368 – Site La Résidence Avellin-Dalcourt

(Publié le mercredi 27 août 2003)

ERRATUM

Veuillez noter que le numéro d'appel d'offres pour le site MERX aurait dû se lire : **#86197** et peut être consulté à l'adresse : www.merx.com

Nous nous excusons des inconvénients.

Les appels d'offres de la CHQ peuvent être consultés sur le site Internet de la Corporation d'hébergement du Québec : http://chq.gouv.qc.ca

Québec

3165581A

Appel d'offres
Montréal

Service des ressources matérielles et informatiques

Des soumissions sont demandées et devront être reçues, avant 14 h à la date ci-dessous, à la direction du greffe de la Ville de Montréal à l'attention de la greffière, 275 rue Notre-Dame Est, bureau R-134, Montréal H2Y 1C6, pour:

Catégorie: services professionnels
Appel d'offres: 03-7878
Descriptif: Architecture et ingénierie - Préparation des plans, devis, cahiers des charges et surveillance des chantiers – Programme renouveau urbain profils A, B et C.
Date d'ouverture: 18 septembre 2003
Dépôt de garantie: Aucun
Renseignements: M. Pierre Gatineau, agent d'approvisionnement – (514) 872-0349
Documents: Les documents relatifs à cet appel d'offres seront disponibles à compter du 2 septembre 2003 au Service des ressources matérielles et informatiques, 9515, rue St-Hubert, Montréal (Québec) H2M 1Z4, entre 8 h 30 et 12h et entre 13 h et 16 h30, contre un paiement de 50 $, non remboursable.
Vente du cahier des charges:
Téléphone: (514) 872-1000
Télécopieur: (514) 872-9693

Tout paiement doit être fait au comptant ou sous forme de chèque certifié à l'ordre de: Ville de Montréal.

Pour être considérée, toute soumission doit être présentée sour les formulaires préparés par la Ville et transmise dans l'enveloppe prévue à cette fin.

Les soumissions reçues seront ouvertes publiquement à la salle du conseil de l'hôtel de ville, immédiatement après l'expiration du délai fixé pour leur réception.

La Ville de Montréal ne s'engage à accpeter ni la plus basse ni aucune des sumissions reçues et n'assume aucune obligation de quelque nature que ce soit enviers le ou les soumissionnaires.

Montréal, 29 août 2003

La greffière de la Ville
Me Jacqueline Leduc
3165073

FORÊTS

La Cour d'appel donne raison aux autochtones

Presse Canadienne

UN JUGE vient de permettre aux autochtones de l'est du pays de franchir une étape importante dans leur quête visant à contraindre Ottawa à hausser les droits de coupe des Amérindiens.

La décision de la Cour d'appel du Nouveau-Brunswick secoue l'industrie forestière en reconnaissant à un bûcheron micmac le droit d'exploiter les terres de la Couronne.

Le tribunal a jugé hier que Joshua Bernard, de la réserve indienne Eel Ground, près de Miramichi au Nouveau-Brunswick, peut exploiter à des fins commerciales les forêts de l'État qui étaient autrefois un territoire autochtone.

Tout indique que ce dossier, qui pourrait avoir d'importantes conséquences sur l'industrie forestière du pays, se retrouvera devant la Cour suprême du Canada.

L'industrie pourrait être obligée d'accorder une plus grande place aux autochtones de la même façon qu'une décision de la Cour suprême en 1999 avait contraint les pêcheurs canadiens à accorder plus d'espace aux autochtones.

Présentement, les bûcherons micmacs n'ont le droit d'exploiter qu'un territoire limité à l'extérieur des réserves indiennes. Au Nouveau-Brunswick, les autochtones des 15 réserves de la province n'ont accès qu'à cinq pour cent de l'ensemble des terres de l'État.

« Il s'agit de s'assurer que les Micmacs aient un accès légitime aux ressources naturelles dans le but d'être en mesure d'en tirer des revenus adéquats », peut-on lire dans le jugement de la cour.

Bruce Wildsmith, l'avocat de Joshua Bernard, était évidemment heureux de la décision du juge qui accorde un an aux autochtones pour négocier un partage des ressources avec l'industrie et l'État. « Ça évite ainsi l'anarchie dans les forêts. »

Le ministre de la Justice du Nouveau-Brunswick, Brad Green, a indiqué que la province dispose de 30 jours pour décider si elle portera la décision en appel. Le gouvernement de la Nouvelle-Écosse, qui a eu un rôle à jouer dans le dossier, étudiera également le jugement.

Les tribunaux de la Nouvelle-Écosse sont actuellement aux prises avec un cas similaire. En 2001, 35 bûcherons micmacs ont été condamnés pour exploitation illégale par la Cour provinciale de la Nouvelle-Écosse, mais la Cour d'appel n'a toutefois pas encore rendu son verdict dans cette affaire.

Décès, prières, remerciements

900 Petites annonces
cyberpresse.ca/necrologie

INDEX DES DÉCÈS

BRISSETTE, Jean-Denis
Montréal
CABANA, Benoit
Montréal
CARAGHIAUR (Caba), Aurora
Montréal
DAIGNEAULT, Jacques

DOUCAS, Efstratios Strati

FONTAINE, René L.
St-Lambert
GILBERT, Edith
Ville de l'Île-Perrot
LALANDE, Ghislaine
Montréal
LANGEVIN, Renée David
Montréal
LAVOIE SAURIOL, Cécile
Laval
LECLERC, Évangéline
Montréal-Nord
MORIN, Henri
Longueuil
PERREAULT, Régina
Pierrefonds
ROBIDOUX, Normand
Cornwall
SÉVIGNY, André
St-Luc

N'oubliez pas de commander votre signet
cyberpresse.ca/necrologie

DÉCÈS



BRISSETTE, Jean-Denis
1920 - 2003
À Montréal, le 27 août 2003, à l'âge de 83 ans, est décédé M. Jean-Denis Brissette, époux de feu Mme Rachel Harnois. Il laisse dans le deuil ses enfants, Lise (Robert), Claude (Francine), ses quatre petits-enfants Marie-Claude, Jean-Hugues, David et Julien. Il laisse également dans le deuil sa compagne des dernières années Mme Marie-Jeanne Lalonde ainsi qu'autres parents et amis. Exposé à
La Maison Darche
Réseau Dignité
505, boul. Curé Poirier Ouest, Longueuil
info@lamaisondarche.com
Une liturgie de la Parole aura lieu le samedi 30 août à 19 h 30 en la chapelle de la résidence. L'inhumation aura lieu le lundi 1er septembre à 14 h au cimetière de St-Gabriel-de-Brandon. Heures de visites: le samedi 30 août à compter de 14 h. En sa mémoire, un don à la Fondation des maladies du coeur serait apprécié.



CABANA, Benoit
1926 - 2003
À Montréal, le 27 août 2003, à l'âge de 76 ans, est décédé Benoit Cabana, époux de Réjane Gagné. Outre son épouse, il laisse dans le deuil ses enfants: Denise (Mario), Bruno (Sylvie) et Martine (Joël). Ses petits-enfants. Ainsi que les enfants de son épouse, Ginette et Johanne. Son frère, ses soeurs, beaux-frères, belles-soeurs, neveux, nièces, parents et de nombreux amis. La famille accueillera parents et amis(es) au
Complexe funéraire Magnus Poirier inc.
6825, Sherbrooke Est, Montréal
Les funérailles auront lieu le lundi 1er septembre, à 11 h, en l'église Très St-Nom de Jésus et de là au cimetière de Chambly. Heures de visites: samedi et dimanche de 14 à 17 h et de 19 à 22 h et lundi dès 9 h. Des dons à la Fondation Palli-Ami ou à la Société canadienne du cancer seraient appréciés.

CARAGHIAUR (Caba), Aurora
Princesse
À Montréal, le 27 août 2003, à l'âge de 82 ans, est décédée la Princesse Aurora Caba Caraghiaur, 44e Khane de la Maison Coumane de la Grande Roumanie, épouse bien-aimée du Prince Eugen Caraghiaur. Outre son mari, elle laisse dans le deuil ses enfants: Stefan, Georges (Patricia Quesnel), Josefina (Roger Ferland), ainsi que ses petits-enfants Isabelle, Gabriel, Patrick et Philippe, son neveu Traian (Francesca Pitti) ainsi que plusieurs parents et amis. Elle sera exposée au salon funéraire
Alfred Dallaire | MEMORIA
6200, boul. Léger, Montréal-Nord
(514) 270-3112
le dimanche 31 août 2003 et le 1er septembre 2003 de 14 h à 22 h. Les funérailles auront lieu le mardi 2 septembre à 11 h, en l'église orthodoxe de Roumanie, St-Jean Baptiste, 1841 Masson, Montréal. Des dons à la Fondation de l'hôpital Maisonneuve-Rosemont, département néphrologie, seraient appréciés.

DAIGNEAULT, Jacques
1931 - 2003
Le 28 août 2003, à l'âge de 71 ans, est décédé M. Jacques Daigneault. Il laisse dans le deuil sa soeur Jeannine (Maurice Saint Germain), ses neveux Yves (Marie-France Kingsley) et Yannick, ses nièces Maud (Nicolas Labbé) et Lydia (Dominic Bouchard), sa petite-nièce Chloé, ainsi que ses amis. Il sera exposé le samedi 30 août 2003 dès 9 h, au:
Complexe funéraire
Alfred Dallaire & J.F. Wilson
Groupe Yves Légaré inc.
123, Maple, Châteauguay
(514) 270-3114
Une réunion de prières sera célébrée en la chapelle du complexe ce même samedi à 11 h. Au lieu de fleurs, des dons à la Société Alzheimer ou à tout autre organisme de votre choix seraient appréciés.

DOUCAS, Efstratios Strati
décédé le 27 août 2003. Il laisse dans le deuil son épouse Mary, ses enfants Micheal (Leslie), Homer Philip (Diane Meunier), Oresti et Flory Doucas, ses petits-enfants Melissa, Andrew, Marie-Christine et Émilie; ses soeurs et beaux-frères Sophie Zinovios (Haifa Israël), Calliroy Waller (Dorset, R.-U.), Daniel Capetanopoulos (Chicago), Catherine et Elia Katsoulas (San Diego), ses nièces et neveux, ainsi que nombreux amis loyaux de longue date. Il laisse aussi dans le deuil son fidèle terrier Benji. Les funérailles auront lieu le samedi 30 août 2003 à 10 h à l'Église grecque orthodoxe St-Michael's (11801, Elie-Blanchard, Ville St-Laurent / Acadie et Dudemaine / 334-6868), puis au cimetière Repos St-François d'Assise (6893, rue Sherbrooke Est). Remerciements sincères aux médecins, étudiants et personnel infirmier du 15e étage et du service de soins intensifs de l'hôpital général de Montréal pour leurs soins constants. Des dons à l'organisme de bienfaisance de votre choix ou à la Fondation de l'hôpital général de Montréal seraient appréciés.
Direction Urgel Bourgie
www.urgelbourgie.com

FONTAINE, René L.
1925 - 2003
De St-Lambert, le 27 août 2003, à l'âge de 78 ans, est décédé M. René L. Fontaine, époux de Mme Louise Thompson. Outre son épouse, il laisse dans le deuil son fils Pierre (Nathalie Julien), sa petite-fille Stéphanie, ses soeurs Solange (Jean Laberge), Aline (Jacques Fortier). Il était le frère de feu Lily (Guy Paré). Il laisse également ses beaux-frères, belles-soeurs, autres parents et amis. Les funérailles auront lieu le samedi 30 août 2003 a 11 heures en l'église St-Thomas d'Aquin, 311 Queen, St-Lambert. La famille recevra les condoléances à l'église à compter de 10 heures. Au lieu de fleurs, vos dons à un organisme de charité de votre choix seraient appréciés.
Direction funéraire: Urgel Bourgie
1025, St-Laurent Ouest, Longueuil
www.urgelbourgie.com

GILBERT, Edith
1925 - 2003
À Ville de l'Île-Perrot, le 25 août 2003, à l'âge de 77 ans, est décédée Mme Edith Gilbert, artiste peintre. Elle laisse dans le deuil son conjoint Jean-Yves Rheault ainsi que ses enfants Justin Gagnon, Marcel Gagnon (Jocelyne Leroux), Lyne Gagnon (Alain Jacques) et Réjean Gagnon (Pierrette), ses petits-enfants Ulysse Gagnon Plouffe et Godefroy Gagnon Plouffe, ainsi que ses frères et soeurs Francine Gilbert (George), Germain Gilbert, Jean Gilbert (Claudette), Léonard Gilbert (Jean), Noël Gilbert, Olive Gilbert, Thérèse Gilbert, Lucette Gilbert, Julienne Gilbert et Elizabeth Gilbert, ainsi que plusieurs beaux-frères, belles-soeurs, neveux, nièces, parents et amis. Mme Gilbert fut très connue dans le domaine de la restauration, particulièrement à titre d'hôtesse au restaurant Napoléon de 1964 à 1972, ensuite gérante de la salle à manger Chez Miville à Radio-Canada de 1972 à 1981, elle fut ensuite fonctionnaire au Ministère de la Justice à Montréal de 1984 à 1993, depuis elle fut artiste peintre.

Les visites auront lieu au

Complexe funéraire Urgel Bourgie
96, boul. Perrot, Île Perrot
www.urgelbourgie.com

Les funérailles auront lieu le samedi 30 août 2003 à 10 h en l'église Ste-Rose-de-Lima, 300 boul. Perrot, Île Perrot, et de là au cimetière Repos St-François d'Assise, Montréal. Parents et amis sont priés d'y assister sans autre invitation. Heures des visites: jeudi de 19 h à 22 h, vendredi de 14 h à 17 h et de 19 h à 22 h, samedi de 9 h à 9 h 45.

LANGEVIN, Renée David
1924 - 2003
À Montréal, le 27 août 2003, à l'âge de 79 ans, est décédée Renée David Langevin. Elle était l'épouse du Dr Pierre Langevin, décédé le 18 juillet dernier; la mère de Dominique, Marie-José (Denis Gauthier), Jean-François (Chantal Léger) et de Pierre-Nicolas (Janik Des Granges); la grand-mère de Marie-Dominique, Laurence, Justine, Pierre-Marc, Alexis, Francis, Rémi, Bruno et Sophianne. Elle était la soeur de Jacqueline David (Jean-Paul Goudreau), feu Jean David (feu Jane Toy), Raymond David (Marie Beaudry), feu Dr André David (Shirley Roach), Dr Claude David (Betty Gallagher), feu Marcelle David (Gaston Boulanger) et Dr Paul-Robert David (Monique Normandin); elle était également la belle-soeur de feu Anne-Marie, Noëlla (feu Louis Robin), feu Louise, Hélène, feu Jean (Madeleine Martel) et Françoise Langevin. Elle avait également de nombreux neveux et nièces.
Elle a été la "Madeleine" de "Madeleine et Pierre" et a joué avec les Compagnons de Saint-Laurent.
Elle sera exposée au
Complexe funéraire Urgel Bourgie
1255, Beaumont, Ville Mont-Royal
www.urgel-bourgie.com
le jeudi 28 août 2003 de 14 à 17 h et de 19 à 22 h et le vendredi 29 août 2003 à compter de 11 h. Les funérailles auront lieu le vendredi 29 août à 14 h en l'église St-Germain, 28 avenue Vincent d'Indy, et de là au cimetière Notre-Dame-des-Neiges.
Des dons à la Société canadienne du cancer seraient appréciés.

LAVOIE SAURIOL, Cécile
1922 - 2003
À Laval, le 28 août 2003, à l'âge de 80 ans, est décédée Cécile Sauriol, épouse de Louis-Philippe Lavoie. Outre son époux, elle laisse dans le deuil ses enfants Michel, Jean-Pierre, Réjean et Jocelyne, ses frères, ses soeurs, parents et amis. La famille recevra les condoléances au
Complexe funéraire Urgel Bourgie
1856, boul. des Laurentides, Vimont, Laval
www.urgelbourgie.com
Les funérailles auront lieu le samedi 30 août 2003 à 11 h, en l'église St-Elzéar et de là au cimetière St-Elzéar. Heures des visites: vendredi de 14 à 17 h et de 19 à 22 h, samedi à compter de 10 h.

LECLERC, Évangéline
Au Centre hospitalier en soins prolongés Marie-Claret de Montréal-Nord, le 27 août 2003, à l'âge de 96 ans et 11 mois est décédée madame Évangéline Leclerc qui a passé 50 ans de sa vie dans l'enseignement et décoré de l'Ordre du Mérite Scolaire par le Lieutenant Gouverneur du Québec. Elle demeurait à Montréal-Nord.
Selon ses volontés, elle se sera pas exposée. Un service religieux sera chanté en présence des cendres le samedi 30 août à 11 heures en l'église de St-Marc-des-Carrières où la famille recevra les condoléances 1 heure avant la cérémonie. L'inhumation des cendres se fera au cimetière paroissial sous la direction de la
Maison Guy Denis
Coopérative funéraire de la Rive-Nord
950 boul. Dussault, St-Marc-des-Carrières
Elle laisse dans le deuil ses soeurs: Arsélia (feu René Dulude), Géraldine, Nora (feu Marcel Trottier) et Carmen. Son beau-frère Rosaire Trottier (feu Cora Leclerc). Ses belles-soeurs : Léonie Hébert (feu Gérald Leclerc), Dolorèse Keachie (feu Claude Leclerc).Ainsi que plusieurs neveux et nièces, cousins, cousines, parents et ami(e)s.
La famille désire remercier sincèrement le Centre hospitalier en soins prolongés Marie-Claret de Montréal-Nord pour les bons soins prodigués.
Pour ceux qui le désirent compenser l'envoi de fleurs par des dons à la Fondation Québécoise du Cancer, 190 rue Dorchester Sud, Bureau 50, Québec (Qc) G1K 5Y9
Pour renseignements :
Téléphone : 418-268-3575
Télécopieur : 418-268-3852
Courriel : coop.rivenord@globetrotter.net



MORIN, Henri
1923 - 2003
De Longueuil, le 27 août 2003, à l'âge de 80 ans, est décédé M. Henri Morin, époux de Mme Thérèse Arel. Outre son épouse, il laisse dans le deuil ses deux fils Bernard (Machiko) et Guy (Thérèse), ses petits-enfants Akiko et Léonard Ryo, sa soeur Marguerite (Paul Trudel), son frère Gabriel (Charlotte), ses belles-soeurs Lucia, Yvette, Jeanne, Jeannine et Louise Garceau (Arel) ainsi qu'autres parents et amis. Exposé à
La Maison Darche
Réseau Dignité
258, rue St-Charles Ouest, Longueuil
info@lamaisondarche.com
Les funérailles seront célébrées ce samedi 30 août 2003 à 11 h en l'église St-Pierre Apôtre (210, Gentilly, Longueuil), et de là au cimetière St-Antoine. Heures de visite: jeudi et vendredi de 14 à 17 h et de 19 à 22 h et samedi dès 10 h.

PERREAULT (Destroismaisons), Régina
À Pierrefonds, le 27 août 2003, à l'âge de 82 ans, est décédée Mme Régina Destroismaisons, épouse de Anicet Perreault. Elle laisse dans le deuil ses enfants: Claire (Jean-Denis), Lucie (Alain), Hélène (Michel), Denis (Lise), ses petits-enfants: Sébastien, Mélanie, Caroline, Guillaume, Catherine, Mathieu, Alexandre, Julie, ses arrière-petits-enfants: Frédéric et William, ses frères, ses soeurs, ses beaux-frères, belles-soeurs, ses neveux et nièces, parents et amis.
Exposée au salon
Alfred Dallaire
Groupe Yves Légaré inc.
Complexe Ste-Dorothée
1350, Autoroute 13 (sud boul. St-Martin)
Laval, (514) 270-3114
le vendredi 29 août de 14 à 17 h et de 19 à 22 h, le samedi 30 août dès 8 h 30, suivi à 10 h des funérailles en l'église Ste-Suzanne, 9501, boul. Gouin Ouest, l'inhumation suivra au cimetière Cap St-Jacques. Au lieu de fleurs, des dons à la Société de recherche sur le cancer seraient appréciés.

ROBIDOUX, Normand
À Cornwall, le 19 août 2003, est décédé M. Normand Robidoux à l'âge de 77 ans. Il laisse dans le deuil ses enfants, Hélène (Renaud) et Pierre (Danielle), son ex-épouse Évelyne, ses petites-filles Emmanuelle et Sara, ses frères Léon et Lambert, ainsi que des parents et amis.
À la demande du défunt, il n'y aura pas d'exposition et un hommage de sa famille immédiate lui sera rendu dans la plus stricte intimité. Un don à la mémoire du défunt, à la Croix Rouge Canadienne de Cornwall ou à la Fondation de l'Hôtel-Dieu de Cornwall, seraient appréciés.

SÉVIGNY, André
1947 - 2003
De St-Luc, le 27 août 2003, à l'âge de 55 ans, est décédé monsieur André Sévigny, époux de dame Diane Sévigny. Outre son épouse, il laisse dans le deuil ses enfants Michel (Karen Sévigny), Benoit (Sandra Tremblay), sa petite-fille Maude, sa mère Gracia Dumont, ses belles-soeurs et beaux-frères, ainsi que plusieurs nièces et neveux, parents et amis. La famille accueillera parents et amis au
Complexe funéraire LeSieur & Frère
95, boul. Saint-Luc à Saint-Luc
le vendredi 29 août à compter de 15 h. Les funérailles auront lieu le samedi 30 août à 11 h, en l'église de Saint-Luc. Heures d'ouverture: vendredi de 15 h à 17 h et de 19 h à 22 h, samedi dès 9 h. Des dons à la Fondation de l'hôpital du Haut-Richelieu ou à la Fondation québécoise du cancer seraient appréciés.

PRIÈRES

PRIÈRE INFAILLIBLE À LA VIERGE
Fleur toute belle du Mont-Carmel, vigne fructueuse, splendeur du ciel, Mère bénie du Fils de Dieu assistez-moi dans mes besoins. Ô étoile de mer, aidez-moi et montrez-moi ici même, que vous êtes ma mère. Ô Sainte Marie Mère de Dieu, Reine du ciel et de la terre, je vous supplie du fond du coeur de m'appuyer dans cette demande (formuler ici votre demande). Personne ne peut résister à votre puissance. Ô Marie conçue sans péché, priez pour nous qui avons recours à vous (3 fois). Sainte-Marie, je remets cette cause entre vos mains (3 fois). Faire cette prière 3 jours de suite et vous devez ensuite la publier, la faveur sera accordée. F.A.



Photo AP

Les travailleurs londoniens ont pris d'assaut les autobus disponibles pour retourner à la maison en raison d'une panne majeure qui a paralysé le métro hier en pleine heure de pointe.

Londres est plongée dans le noir

ISABELLE HACHEY
La Presse à Londres

DEUX SEMAINES après New York et Toronto, c'était au tour de Londres, hier soir, d'être plongée dans le noir. La capitale britannique a été frappée par une panne d'électricité majeure en pleine heure de pointe, forçant des centaines de milliers de Londoniens à poireauter pendant des heures, à espérer un rare taxi ou à marcher sous la pluie pour rentrer à la maison.

La panne a duré moins d'une heure, mais a causé un immense chaos au centre-ville et au sud de Londres. Au moins 1800 trains et 60 % du réseau de métro ont été affectés. Les usagers ont lentement été évacués des wagons immobilisés dans les tunnels lorsque le « Tube » a été plongé dans l'obscurité. Les pompiers se sont portés à la rescousse d'une centaine de personnes bloquées dans les ascenseurs.

Les autobus à impériale étaient bondés, et les taxis ne suffisaient plus à la demande. Plusieurs travailleurs se sont résignés à boire quelques pintes au pub du coin en attendant un semblant de retour à la normale. Malgré le désordre, la plupart des Londoniens sont demeurés flegmatiques ; après tout, ils ont l'habitude des délais et des annulations qui affectent régulièrement leurs trains et leur vétuste métro.

Le bouillant maire de Londres, Ken Livingstone, a quant à lui jugé cette panne honteuse. « Nous n'avons jamais eu une panne aussi catastrophique, et il est clair que nous ne pouvons en avoir encore une fois », a-t-il dit. Le réseau national électrique devra être « sérieusement examiné » afin de connaître les causes de la panne et de s'assurer que le réseau n'est pas sous-financé, a ajouté le maire Livingstone.

Le réseau national enquêtait hier sur la cause de cette défaillance, qui s'est produite à 18h26. Le courant a été rétabli sur tout le réseau à 19h, mais les effets de la panne ont continué à se faire sentir pendant plusieurs heures. Aucun incident sérieux n'avait été signalé en fin de soirée.

Les changements au Clean Air Act inquiètent Ottawa

CHARLES CÔTÉ

LE GOUVERNEMENT canadien s'est déclaré « inquiet » hier devant l'affaiblissement du Clean Air Act adopté la veille par l'administration américaine.

Le changement va permettre à 500 centrales thermiques au charbon et 20 000 usines d'augmenter leur capacité sans installer de dispositif antipollution.

L'administration Bush justifie ce changement, adopté par l'agence américaine de protection de l'environnement (EPA) dans la foulée de la mégapanne d'il y a deux semaines, par le fait qu'il permettra d'augmenter à peu de frais la capacité de production électrique.

Mais la modification fait sauter une obligation datant de 1977 que les écologistes américains considèrent comme la pierre d'assise de la lutte contre la pollution atmosphérique aux États-Unis. Jusqu'ici, les usines et centrales thermiques ne pouvaient s'agrandir ni se moderniser sans installer des appareils antipollution.

Et comme la pollution américaine traverse allègrement la frontière nord, la décision du Congrès américain pourrait avoir des impacts au Canada.

« Nous sommes évidemment assez inquiets, a indiqué Kelly Morgan, porte-parole du ministre de l'Environnement, David Anderson. Nous demandons à l'EPA de vérifier si le changement va entraîner une augmentation des émissions polluantes ou pas. »

Le Canada pourrait alors invoquer l'accord canado-américain sur la qualité de l'air et son annexe sur l'ozone pour s'assurer que les émissions polluantes en provenance des États-Unis n'augmentent pas. Mme Morgan indique que le gouvernement n'a pas encore conclu que le changement entraînera une augmentation, mais que la preuve reste à faire.

Mais pour André Bélisle, de l'Association québécoise de lutte à la pollution atmosphérique (AQLPA), le résultat ne fait pas de doute. « Il faut que le gouvernement retire ses lunettes roses, dit-il. C'est une très mauvaise nouvelle. On recule de 30 ans. Il y a des vieilles centrales qui devaient être mises hors service et on a trouvé le moyen de leur permettre de survivre. »

Entre 30 % à 40 % de la pollution atmosphérique qui cause le smog à Montréal provient des États-Unis, dit-il. Ce sont principalement l'anhydride sulfureux (SO^2) et les oxydes nitreux (NOx), qui sont aussi la cause des pluies acides.

« Les vieilles centrales les plus polluantes du Midwest vont pouvoir continuer de cracher leur poison dans l'air et c'est dommage, mais c'est au Québec que ça retombe », déplore M. Bélisle.

Dernière chance!

SOLDE ÉTIQUETTE ROUGE!

Rabais instantanés de 10% à 50%

0% intérêt et aucun paiement avant 2004! *SAC. Détails en magasin

SONY — RABAIS ÉTIQUETTE ROUGE 70$
Inclus! Carte mémoire de 8Mo
Était 399$ 328
Caméra photo numérique avec écran couleur 1.6po
• Viseur optique • Batteries NiMH rechargeables • Image format 2048 x 1536 pixels • Sortie USB • Logiciels DSCP32

Canon — RABAIS ÉTIQUETTE ROUGE 150$
Inclus! Carte mémoire de 16Mo
Batterie incluse rechargeable au Lithium
Était 649$ 498
Caméra photo numérique avec écran couleur 1.5po
• Zoom optique de 2X • 3 modes d'enregistrement • Résolution jusqu'à 1600 x 1200 pixels • Sortie USB PSS230

JVC Mini DV — RABAIS ÉTIQUETTE ROUGE 200$
Caméscope Mini DV avec écran ACL de 2.5 pouces
• Zoom numérique de 700X
• 520 lignes de résolution
• Fonction "NightAlive"
• Stabilisateur d'image numérique
GRD30
Était 799$ 598

Panasonic Mini DV Cassette vidéo numérique — RABAIS ÉTIQUETTE ROUGE 350$
Caméscope Mini DV avec écran ACL de 3.5 pouces
• Entrée analogue A/V
• Système "movie messenger MPEG"
• Fente pour carte mémoire SD
• Télécommande
PVDV402
Était 1199$ 848

GoldStar — RABAIS ÉTIQUETTE ROUGE 50$
DVD Video, dts Digital Surround, Lecture MP3
Était 149$ 98
Lecteur DVD avec télécommande
DV7511 • Lecture DVD/CD/CD-R/CD-RW/MP3 • Télécommande • Fini argent

zenith — RABAIS ÉTIQUETTE ROUGE 60$
DVD Video, dts Digital Surround, Lecture MP3
Était 199$ 138
Lecteur DVD à balayage progressif
DVB216 • Lecture DVD/CD/CD-R/CD-RW • Zoom numérique • Fini argent • Télécommande

DVD Video, VHS, Hi-Fi Stereo — RABAIS ÉTIQUETTE ROUGE 50$
Balayage progressif
HITACHI Était 299$ 248
Combo lecteur DVD et magnétoscope Hi-Fi stéréo
DVPF73 • Lecture multiformat • Zoom numérique • Télécommande

JVC 350 WATTS, CD-R/RW lecture — RABAIS ÉTIQUETTE ROUGE 200$
Mini système avec lecteur 3 disques
• Radio AM/FM avec présyntonisations
• Platine cassette avec inversion automatique
• Haut-parleurs 3 voies HXZ1
Était 499$ 298

SAMSUNG — RABAIS ÉTIQUETTE ROUGE 100$
Caméscope Hi8 avec zoom numérique de 880X
• Format compact
• Effets numériques
• Focus automatique
• Batterie au Lithium
• TV NTSC/PAL
Était 399$ 298

JVC — RABAIS ÉTIQUETTE ROUGE 150$
CD-R/RW lecture
VSDT6 Était 399$ 248
Micro-chaîne AM/FM avec lecteur CD vertical

SONY — Nouveau!
CD-R/RW lecture
CMTM13 198
Mini système AM/FM avec lecteur CD et platine cassette

KENWOOD — RABAIS ÉTIQUETTE ROUGE 550$
Récepteur Dolby digital avec lecteur DVD et 5 haut-parleurs + caisson de grave
• Lecture multiformat
• Haut-parleurs satellites 2 voies
• Caisson de grave DVT505 (D)
240 WATTS
DVD Video, Dolby Digital, dts Digital Surround
Était 899$ 348

SONY — RABAIS ÉTIQUETTE ROUGE 70$
208 WATTS, 2 JBL 6po, CD-R/RW lecture
Était 269$ 198
Radio d'auto avec contrôle du changeur CD
CDXCA710 • Télécommande • Face détachable • Lecture CD/CD-R/CD-RW • Radio AM/FM avec présyntonisations

JVC
200 WATTS, 2 JBL 6po, CD-R/RW lecture, Lecture MP3
228
Radio d'auto avec écran multicolore
KDS890 • Télécommande • Lecture MP3 • CD texte • 6AM et 18 FM présyntonisations • Fonction "Loundness"

Panasonic
200 WATTS, 2 JBL 6po, CD-R/RW lecture, Lecture MP3, Windows Media
348
Radio d'auto avec sortie préamplifiée de 2.5 volt
CQDFX683 • Face détachable • Contrôle du changeur CD • Lecture MP3 • CD texte • Ampli MOSFET

«Sub» actif! — RABAIS ÉTIQUETTE ROUGE 100$
DVD Video, Dolby Digital, 625 WATTS
JVC Était 699$ 598
• Récepteur digital
• Haut-parleurs surround
• DVD à balayage progressif
THB50/XVN40

Pioneer — RABAIS ÉTIQUETTE ROUGE 300$
dts Digital Surround, DVD Video, 5 CHANGEUR CD
300 WATTS
Était 699$ 397
Récepteur Dolby digital avec lecteur DVD 5 disques et haut-parleurs "surround"
• Récepteur Dolby digital DTS • 5 enceintes satellites • Caisson de grave • Télécommande HDT520

JBL — RABAIS ÉTIQUETTE ROUGE 105$
Haut-parleurs étagères
• Haut-parleurs 2 voies
• Fréquence de réponse de 55Hz-20kHz
• Sensibilité de 88dB
N26II
Était 349$ 244

Panasonic — RABAIS ÉTIQUETTE ROUGE 100$
Dolby Digital, dts Digital Surround, 600 WATTS
Était 499$ 398
• Récepteur AM/FM stéréo • Décodeur Pro-Logic II • Entrée composantes • Télécommande SAHE100

JVC I Art — **Écran ultra plat!**
24po Était 499$ 448
27po Était 599$ 548
32po 998
• Haut-parleurs avants • Entrées A/V avant et arrière • Entrée S-Vidéo
• Filtre peigne numérique 3 lignes • Télécommande toutes fonctions AV24F704/AV27/32FA44

SAMSUNG — RABAIS ÉTIQUETTE ROUGE 50$ — **Écran ultra plat!**
24po Était 449$ 398
27po Était 599$ 548
32po Était 999$ 948
• Haut-parleurs avants • Touches de fonctions avants • Filtre peigne numérique 3 lignes • Télécommande toutes fonctions TXN2434/2734/3235

WEGA SONY (FLAT TRINITRON) — RABAIS ÉTIQUETTE ROUGE JUSQU'À 150$
Meuble SONY Gratuit! Valeur de 300$ Détails en magasin
27po Était 799$ 648
32po Était 1399$ 1248
KV27/32FS100 • Tube TRINITRON WEGA de Sony • Filtre peigne numérique 3 lignes • Entrées audio et vidéo • Télécommande

SAMSUNG — RABAIS ÉTIQUETTE ROUGE JUSQU'À 1000$
17po HDTV Compatible, FORMAT 16:9
15po HDTV Compatible
Était 2499$
Était 1499$ 888 — 1498
Téléviseur /moniteur ACL prêt pour la haute définition
• 450cd/m2, rapport de contraste 400:1 • 2 entrées composantes
• Compatible avec PC à haute définition LTM1555/LTM1775

SAMSUNG — RABAIS ÉTIQUETTE ROUGE 1000$
47po HDTV Compatible, Format 16:9
3 ans de garantie
Était 2999$ 1998
3159142A
HCL473 • Balayage progressif • Convergence automatique • Filtre peigne numérique 3 lignes • (1080i/480p) • Format numérique (Peut être démonstrateur)

SONY — RABAIS ÉTIQUETTE ROUGE 800$
46po HDTV Compatible, Format 16:9
Gratuit Vidéotron Illico
Était 2999$ 2198
• Compatible à la HDTV • Filtre peigne numérique 3D • Son «TruSurround» • Image sur image
• Entrées composantes • Télécommande toutes fonctions KP46WS500 (Meuble en sus)

HITACHI ULTRAVISION DIGITAL — RABAIS ÉTIQUETTE ROUGE 1555$
65po, Format 16:9, HDTV Compatible
Gratuit Vidéotron Illico
Était 5999$ 4444
Téléviseur haute définition avec format digital
• Compatible HDTV • Filtre peigne numérique 3D • Interpolation en 8 points • Système exclusif de lentilles à haute luminosité • Balayage progressif (1080i) • Écran protecteur intégré 65SWX20 (Peut être démonstrateur)

Panasonic — RABAIS ÉTIQUETTE ROUGE 3000$
HDTV Compatible, 42po
Était 8999$ 5998
Écran plasma ultra mince
• Balayage progressif • Filtre peigne numérique
• Télécommande TH42PWD4UY

Maintenant 35 magasins dans la grande région métropolitaine...

CENTRE HI-FI

ST-LEONARD — GALERIE D'ANJOU, AUTOROUTE 40, JEAN-TALON, LANGELIER, CHF, CANADIAN TIRE
6925 JEAN-TALON (514) 257-HIFI

LAVAL — AUT 13, CURE-LABELLE, AUT 440, AUT 15, CHF
3956 AUTOROUTE 440 (450) 688-0561

Lundi au vendredi de 9h à 21h

RIVE SUD — Rénové, REGENT, ROBITAILLE, TASCHEREAU, CHF
3929 TASCHEREAU (450) 445-5473

RIVE-SUD — AUTOROUTE 30, AUTOROUTE 20, AUTOROUTE 10, BOUL. DES PROMENADES, CHF
1567 BOUL. DES PROMENADES (450) 462.7474

VILLE ST-LAURENT — AUTOROUTE 40, CHF, BEAULAC, COTE VERTU, PLACE VERTU
3500 COTE VERTU (514) 856-4030

CENTRE-VILLE — BLEURY, CHF, ST-ALEXANDRE, STE-CATHERINE
385 STE-CATHERINE O. (514) 288-1300

POINTE CLAIRE — ST-JEAN, CHF, BRUNSWICK, AUTOROUTE 40
979 BOUL. ST-JEAN (514) 695-9135

MONTREAL — PHARMAPRIX, CÔTE-DES-NEIGES, CENTRE HI-FI SAQ, BARCLAY
6600 CÔTE-DES-NEIGES (514) 344-4445

MONTREAL — FABRE, CHF, MARQUETTE, PAPINEAU, MONT-ROYAL
1563 MONT-ROYAL (514) 523-0055

PLAZA ST-HUBERT — ST-HUBERT, JEAN-TALON
7140 ST-HUBERT (514) 273-0655

ST-LEONARD — METROPOLITAIN E., LACORDAIRE, VALDOMBRE, LANGELIER, EXIT LACORDAIRE
5950 METROPOLTAIN E. (514) 254-3800

LASALLE — BOUL. ANGRIGNON, NEWMAN, CARREFOUR ANGRIGNON
7707 BOUL NEWMAN (514) 366-9922

ROSEMÈRE — RUE BOUTILLER, CURE-LABELLE, PLACE ROSEMÈRE
401 CURE-LABELLE (450) 434-3771

TERREBONNE — AUTOROUTE 25, BOUL. MOODY
1424 BOUL MOODY (450) 964-2241

• ST-EUSTACHE (450) 472-2231 • ST-JEROME (450) 436-5939 • JOLIETTE (450) 752-0005 • ST-HYACINTHE (450) 771-1120 • DRUMMONDVILLE (819) 475-1974 • VALLEYFIELD (450) 371-3500

Malgré toute l'attention apportée à la conception de cette annonce, des erreurs auraient pu s'y glisser, nos succursales afficheront les susdites corrections s'il y a lieu. Ces offres sont d'une durée limitée ou selon la quantité. † nous réduirons le montant de la TPS à la caisse. * Sur approbation du crédit de Transcanada Crédit. Seulement avec la carte Centre Hi-Fi. Les taxes sont payables à l'achat. Promotion 90 jours sans paiement, ni intérêt : Aucun intérêt si payé en entier avant 90 jours, solde sujet à 28.9% annuel. Illustrations peuvent différées. Ne peut jumeler 2 promotions. La promotion illico de vidéotron modèle 2200 gratuit avec produits sélectionnés, applicable après crédit de programmation noctroyé par le fournisseur du service. (D) Peut être démonstrateur.