RÉGIE RÉGIONALE
DE LA SANTÉ ET DES
SERVICES SOCIAUX
DE MONTRÉAL-CENTRE

DOCUMENT DE TRAVAIL

ÉVOLUTION DE LA CLIENTÈLE ET DES COÛTS ASSOCIÉS AUX SERVICES MÉDICAUX PSYCHIATRIQUES PAYÉS À L'ACTE PAR LA RAMQ QUI SONT OFFERTS AUX PERSONNES PRÉSENTANT DES TROUBLES MENTAUX DANS LA RÉGION DE MONTRÉAL-CENTRE DE 1995-1996 À 1997-1998

par

Diane Brassard et Pierre Provencher

Service des études et de l'évaluation

Régie régionale de la santé et des services sociaux de Montréal-Centre

7 avril 1999

PLAN DU RAPPORT

But du présent rapport 2

Limites du fichier des services médicaux psychiatriques payés à l'acte par la RAMQ 3

Choix des lieux de dispensation des services 3

Choix des variables : 3
- Usagers différents
- Montants versés aux médecins par la RAMQ

Choix de certains descripteurs d'état de situation : 3
- Nombre d'usagers différents desservis selon le groupe d'âge, selon le groupe de diagnostics et selon le lieu de résidence
- Montants versés aux médecins par la RAMQ

Choix de certains indicateurs : 4
- Pourcentage d'usagers différents desservis présentant des troubles sévères et persistants de santé mentale
- Taux d'usagers différents présentant des troubles mentaux ayant reçu des services médicaux psychiatriques
- Pourcentage d'usagers différents desservis résidant à l'extérieur de la région
- Coût moyen par usager desservi

Détermination des six sous-régions de résidence : 4
- CENTRE-EST
- CENTRE-OUEST
- EST
- NORD
- OUEST
- SUD-OUEST

Quelques définitions utiles : 5
- Pourcentage d'usagers différents desservis présentant des troubles sévères et persistants de santé mentale
- Taux d'usagers différents présentant des troubles mentaux ayant reçu des services médicaux psychiatriques
- Pourcentage d'usagers différents desservis résidant à l'extérieur de la région
- Coût moyen par usager desservi

Quelques mots sur le type de médecins consultés 6

Usagers différents desservis 7

Répartition des usagers différents desservis selon le groupe d'âge 9

Répartition des usagers différents desservis selon le groupe de diagnostics 12

Pourcentage d'usagers différents présentant des troubles sévères et persistants de santé mentale 16

Nombre et pourcentage d'usagers différents présentant des troubles sévères et persistants de santé mentale selon le secteur de résidence des usagers 18

Répartition des usagers différents desservis selon le secteur de résidence 21

Taux d'usagers différents présentant des troubles mentaux ayant reçu des services médicaux psychiatriques 24

Pourcentage d'usagers différents desservis résidant à l'extérieur de la région 27

Montants versés aux médecins pour des services médicaux psychiatriques 29

Coût moyen par usager desservi 31

Conclusion 33

ANNEXE 1 (tableaux de base) 34

BUT DU PRÉSENT RAPPORT

Grâce à des données fournies par la Régie de l'Assurance-maladie du Québec (RAMQ) sur les *services médicaux payés à l'acte par la RAMQ* offerts dans la Région de Montréal-Centre[1] de 1995-1996 à 1997-1998, nous pouvons tracer ici l'*évolution de la clientèle desservie et des coûts associés aux services médicaux psychiatriques*[2] *offerts aux personnes présentant des troubles mentaux*[3] *dans divers lieux de dispensation de services*[4] *montréalais : les cliniques privées d'une part, les cliniques externes, les urgences et les sections psychiatriques des CHSP et des CHSGS qui ont un département de psychiatrie d'autre part. Soulignons ici qu'un même usager peut obtenir des services médicaux psychiatriques dans des lieux différents au cours de la même année. Dans la catégorie « tous lieux de dispensation de services » on évite de les compter plus d'une fois.*

[1] *Les services médicaux offerts dans la Région de Montréal-Centre touchent indistinctement les résidents de l'île et les résidents venant des autres régions.*

[2] *Ne sont retenus que les services médicaux psychiatriques, c'est-à-dire ceux dont le code d'acte va de 8780 à 8999 (psychiatrie), auxquels on ajoute les codes d'actes 9097 et 9098 (prise en charge de l'unité – premier jour et chaque jour subséquent).*

[3] *Ne sont retenus que les troubles mentaux allant de 290 à 316 inclusivement selon la classification internationale des maladies (CIM-9). On met ainsi de côté le retard mental qui sera traité de façon indépendante et les diagnostics autres que troubles mentaux.*

[4] *Ne sont retenus ici que les lieux de dispensation de services suivants : cliniques privées d'une part, cliniques externes, urgences et sections psychiatriques des CHSP et des CHSGS qui ont un département de psychiatrie d'autre part. Ce sont là les lieux où l'on retrouve la majorité des usagers avec des troubles mentaux ayant reçu des services médicaux psychiatriques. Mentionnons que d'autres lieux de dispensation de services sont également présents dans la banque de données (autres lieux dans les CH, centres d'accueil publics et privés, centres d'accueil pour l'enfance et la jeunesse, organismes fédéraux, centres de détention, CLSC, etc.).*

LIMITES DU FICHIER DES SERVICES MÉDICAUX PAYÉS À L'ACTE PAR LA RAMQ

Compte-tenu des différents modes de rémunération des médecins, le fichier des *services médicaux payés à l'acte par la RAMQ* ne couvre pas l'ensemble des services médicaux offerts à la population. En fait, il n'y a que dans les cliniques privées que l'ensemble des médecins sont payés à l'acte. Dans les autres lieux de dispensation de services médicaux, on retrouve des médecins payés à vacation, à forfait, à salaire, etc. Le fichier des *services médicaux payés à l'acte par la RAMQ* ne donne donc qu'une vision partielle des services médicaux rendus dans les autres lieux de dispensation de services. Mais ce biais ne serait pas si important.

Des *données tirées de sources variées* nous indiquent le nombre d'usagers différents avec troubles mentaux desservis dans les services externes en psychiatrie, les urgences, les départements psychiatrie des CHSGS et les CHSP. C'est ainsi qu'en 1997-1998, dans la Région de Montréal-Centre, on dénombre environ 58 000 usagers différents desservis dans les services externes en psychiatrie (fichier M30 – rapport financier annuel des établissements), environ 16 500 usagers différents desservis dans les urgences pour des troubles psychiatriques (J56 - registre des patients sur civière), environ 5 500 usagers différents desservis dans les départements de psychiatrie des CHSGS (fichier Med-Écho) et environ 4 000 usagers différents desservis dans les CHSP (fichier d'Hygiène mentale).

Les données de la RAMQ, malgré leurs limites de couverture dans certains lieux de dispensation de services, nous permettent tout de même de dresser le profil détaillé de la clientèle desservie. C'est ainsi qu'en 1997-1998, le fichier des *services médicaux psychiatriques payés à l'acte par la RAMQ* couvre environ 67 % de la clientèle des cliniques externes (39 203 sur 58 000), environ 84 % de la clientèle des urgences (13 964 sur 16 500), environ 74 % de la clientèle des CHSP et des départements de psychiatrie des CHSGS (7 034 sur 9 500). Dans le cas des cliniques privées, la couverture du fichier des actes médicaux psychiatriques payés à l'acte par la RAMQ est de 100 %.

CHOIX DES LIEUX DE DISPENSATION DES SERVICES

Le choix des cliniques privées ne peut être contesté ici. En effet, 100 % des services médicaux psychiatriques offerts aux personnes présentant des troubles mentaux apparaissent dans le fichier des *services médicaux payés à l'acte par la RAMQ*.

Mais pourquoi retenir des lieux comme les cliniques externes, les urgences et les sections psychiatriques des CHSP et des CHSGS qui ont un département de psychiatrie qui ne sont couverts qu'en partie dans le fichier des *services médicaux payés à l'acte par la RAMQ*? Trois raisons nous motivent en ce sens.

1. C'est que le nombre d'usagers différents avec troubles mentaux ayant reçu des services médicaux psychiatriques payés à l'acte par la RAMQ est fort important (plus de 140 000 personnes), de même que les sommes versées aux médecins (environ 43 M$).

2. C'est que bien souvent, dans les autres systèmes d'information, il est impossible d'avoir un portrait détaillé de la clientèle desservie (âge, diagnostic et lieu de résidence) et des coûts associés aux services médicaux psychiatriques offerts dans ces endroits. Prenons l'exemple des cliniques externes. Les seules données que nous ayons ici portent sur l'ensemble de la clientèle desservie et sur les coûts directs nets (AS-471 - rapport financier annuel des établissements). En ce qui a trait aux urgences, le registre des patients sur civière (J56) ne nous fournit aucune indication sur le diagnostic précis des usagers desservis présentant des troubles psychiatriques. Les coûts des urgences « psychiatriques » sont également inconnus dans les rapports financiers annuels des établissements (AS-471). Quant aux données relatives aux sections psychiatriques des CH que l'on peut tirer du fichier Med-Écho (aucun coût des services médicaux) et du fichier d'Hygiène mentale (aucun lieu de résidence de la clientèle et aucun coût des services médicaux), elles sont partielles également.

3. Nous faisons l'hypothèse que la clientèle desservie par les médecins payés à l'acte par la RAMQ a le même profil que celle desservie par des médecins rémunérés autrement par la RAMQ.

CHOIX DES VARIABLES

La banque de données sur les *services médicaux payés à l'acte par la RAMQ* permet de faire le décompte des usagers différents desservis selon trois variables dont l'*âge*[5], le *diagnostic*[6] *et* le *lieu de résidence*[7]. De plus, on y trouve des renseignements sur les montants versés aux médecins par la RAMQ.

CHOIX DE CERTAINS DESCRIPTEURS D'ÉTAT DE SITUATION

- **Nombre d'usagers différents desservis** :
  - Selon le groupe d'âge (3)
  - Selon le groupe de diagnostics (5)
  - Selon le secteur de résidence (7)

Il s'agit ici de la clientèle avec des troubles mentaux desservie dans la Région de Montréal-Centre pour des services médicaux psychiatriques payés à l'acte par la RAMQ pour des troubles mentaux selon divers lieux de dispensation de services.

- **Montants versés aux médecins par la RAMQ**

Il s'agit ici des montants versés dans la Région de Montréal-Centre pour des services médicaux psychiatriques payés à l'acte par la RAMQ pour des troubles mentaux selon divers lieux de dispensation de services.

---

[5] *En lien avec la structure des services offerts en santé mentale dans la région montréalaise (pédopsychiatrie, psychiatrie adulte et psychogériatrie), nous avons retenu les groupes d'âge suivants : moins de 18 ans, 18-64 ans et 65 ans et plus.*

[6] *Il s'agit ici de la classification internationale des maladies (CIM-9). Nous avons retenu les catégories 290 à 316 inclusivement, excluant le retard mental (317 à 319) et les diagnostics autres que psychiatriques. Cinq groupes de diagnostics sont à retenir : 1) états psychotiques et névrotiques organiques (290 à 294, 310); 2) psychoses non organiques (295 à 299); 3) troubles névrotiques, de la personnalité et autres non psychotiques (300 à 302, 307 à 309, 311 à 316); 4) dépendance (303 à 305); 5) troubles du fonctionnement physiologique d'origine psychique (306).*

[7] *Les données disponibles font référence au CLSC de résidence de la clientèle desservie. Nous les avons regroupés selon le six sous-régions montréalaises en santé mentale (C-E, C-O, E, N, O, S-O) et hors-région. Voir la section « détermination des six sous-régions de résidence ».*

CHOIX DE CERTAINS INDICATEURS

Les quatre indicateurs retenus ici portent sur les services médicaux psychiatriques payés à l'acte par la RAMQ pour des troubles mentaux rendus dans la Région de Montréal-Centre selon divers lieux de dispensation de services :

- **Taux d'usagers différents présentant des troubles mentaux ayant reçu des services médicaux psychiatriques**

$$\frac{\text{Nb d'usagers différents résidant dans un secteur donné X 1 000}}{\text{Population totale résidant dans un secteur donné}}$$

- **Pourcentage d'usagers différents desservis résidant à l'extérieur de la région**

$$\frac{\text{Nb d'usagers différents résidant à l'extérieur de la région X 100}}{\text{Nb d'usagers différents desservis dans la région}}$$

- **Pourcentage d'usagers différents présentant des troubles mentaux sévères et persistants**[8]

$$\frac{\text{Nb d'usagers différents présentant des troubles mentaux sévères et persistants X 100}}{\text{Nb d'usagers différents desservis}}$$

- **Coût moyen par usager**

$$\frac{\text{Montants versés aux médecins par la RAMQ}}{\text{Nb d'usagers différents desservis}}$$

[8] *Par troubles mentaux sévères et persistants, nous entendons les catégories suivantes : 290 à 299, 303 à 306, 310. On exclut dont les troubles névrotiques, de la personnalité et autres non psychotiques (300 à 302, 307 à 309 et 311 à 316).*

DÉTERMINATION DES SIX SOUS-RÉGIONS DE RÉSIDENCE

Pour faciliter l'accès aux services en santé mentale, la Régie régionale de Montréal-Centre a établi les six sous-régions suivantes en fonction des territoires de CLSC[9] de résidence des individus répartis comme suit :

- **CENTRE-EST** : CLSC des Faubourgs, Plateau Mont-Royal, Petite-Patrie, Saint-Louis-du-Parc, Saint-Michel et Villeray
- **CENTRE-OUEST** : CLSC Côte-des-Neiges, Métro, NDG/Montréal-Ouest, Parc-Extension et René-Cassin
- **EST** : CLSC Hochelaga-Maisonneuve, J.-O.-Roussin, Mercier-Est/Anjou, Olivier-Guimond, Rivière-des-Prairies, Rosemont et Saint-Léonard
- **NORD** : CLSC Ahuntsic, Bordeaux/Cartierville, Montréal-Nord et Saint-Laurent
- **OUEST** : CLSC du Vieux-Lachine, Lac-Saint-Louis et Pierrefonds
- **SUD-OUEST** : CLSC Pointe-Saint-Charles, LaSalle, Saint-Henri et Verdun/Côte-Saint-Paul

Les résidents d'un territoire donné ont accès aux services publics présents dans leur secteur en priorité. Pour ce qui est des services privés (cliniques privées), ils peuvent circuler tout à fait librement.

On note aussi la présence de six tables de concertation sous-régionales qui facilitent la coordination des services en santé mentale entre les divers partenaires.

[9] *Comme le fichier des services médicaux psychiatriques payés à l'acte par la RAMQ ne fournit que le territoire CLSC de résidence des usagers (M22) et non leur code postal, nous ne pouvons ici séparer en deux un territoire de CLSC donné comme le prévoit la Régie.*

QUELQUES DÉFINITIONS UTILES

Pourcentage d'usagers différents présentant des troubles sévères et persistants de santé mentale

Nous définissons ainsi la clientèle présentant des troubles sévères et persistants de santé mentale. Il s'agit des personnes ayant les diagnostics suivants selon la classification internationale des maladies (CIM-9) :

- états psychotiques et névrotiques organiques (290 à 294, 310)
- psychoses non organiques (295 à 299)
- dépendance (303 à 305)
- troubles du fonctionnement physiologique d'origine psychique (306).

On exclut donc ici toutes les personnes qui ont des troubles névrotiques, des troubles de la personnalité et des troubles non psychotiques (300 à 302, 307 à 309, 311 à 316). On exclut également tous les cas de retard mental (317 à 319) qui feront l'objet d'une analyse indépendante dans le cadre du programme-clientèle en déficience intellectuelle.

Cet indicateur, bien qu'imparfait, permet d'avoir une idée de la lourdeur de la clientèle desservie dans le programme-clientèle en santé mentale.

Taux d'usagers différents présentant des troubles mentaux ayant reçu des services médicaux psychiatriques

Le taux d'usagers différents présentant des troubles mentaux calculé en rapportant le nombre d'usagers différents présentant des troubles mentaux qui ont reçu des services médicaux psychiatriques payés à l'acte par la RAMQ dans la Région de Montréal-Centre à la population résidente, et ce, selon chacune des six sous-régions de résidence de la clientèle (C-E, C-O, E, N, O et S-O), le tout multiplié par 1 000.

Il représente en fait la proportion des individus ayant eu recours à des services médicaux psychiatriques dans la région pour des troubles mentaux, secteur de résidence par secteur de résidence. On doit exclure du calcul tous les résidents venant de l'extérieur de la région.

Ce genre de taux permet une meilleure comparaison entre les six sous-régions présentes dans la Région de Montréal-Centre relativement aux taux d'utilisation des services en santé mentale des populations résidentes.

Il est possible que certains usagers montréalais aient été desservis en dehors de la région. Notre banque de données ne peut malheureusement pas les identifier. Le taux observé est donc le minimum observé dans la région.

Pourcentage d'usagers différents desservis résidant à l'extérieur de la région

On rapporte ici le nombre d'usagers résidant à l'extérieur de la région à l'ensemble des usagers différents desservis dans la région.

Cet indicateur permet de mesurer la proportion des usagers desservis dans la Région de Montréal-Centre qui n'habitent pas l'île. On a ainsi une idée de la pression exercée sur les services régionaux par des gens venant des autres régions.

Coût moyen par usager desservi

Le coût moyen par usager se calcule en rapportant les montants versés pour des services médicaux psychiatriques payés à l'acte par la RAMQ pour des troubles mentaux rendus dans la Région de Montréal-Centre au nombre d'usagers différents desservis.

Il permet de suivre l'évolution des coûts des services médicaux psychiatriques selon diverses variables, que ce soit selon l'âge, le diagnostic ou le secteur de résidence de la clientèle. Il permet également de faire des comparaisons dans le temps (années financières) ou dans l'espace (divers lieux de dispensation des services). Certains éléments sont à considérer dans l'interprétation du coût moyen par usager : types de médecins consultés, diagnostic de la clientèle, types d'actes posés, nombre de visites.

QUELQUES MOTS SUR LE TYPE DE MÉDECINS CONSULTÉS

Le *fichier des services médicaux payés à l'acte par la RAMQ* touche autant les médecins omnipraticiens que les médecins spécialistes. Question de confidentialité, nous n'avons pu obtenir toutefois des détails sur le type de spécialités exercées par les médecins spécialistes. Comme nous n'avons retenu que les services médicaux psychiatriques rendus à des personnes qui souffrent de troubles mentaux, il est fort probable que les psychiatres se retrouvent en grand nombre ici. Mais, il peut se glisser également des pédiatres, des gériatres, etc. Nous présentons ici la répartition des usagers différents avec troubles mentaux ayant reçu des services médicaux psychiatriques dans la Région de Montréal-Centre par des médecins omnipraticiens et des médecins spécialistes (toutes spécialités confondues) payés à l'acte par la RAMQ, et ce, selon le lieu de dispensation des services.

Usagers différents avec des troubles mentaux
ayant reçu des services médicaux psychiatriques
dans la Région de Montréal-Centre en 1997-1998

Types de lieux de dispensation des services médicaux psychiatriques	Omni. Seulement (1)	Spéc. seulement (2)	*TOTAL (1)+(2)*	Peu importe le type de médecins consultés***
Cliniques privées	**81 211**	17 776	*98 987*	94 475 *(4 512 les 2)*
Cliniques externes *	5 119	**34 795**	*39 914*	39 203 *(711 les 2)*
Urgences *	3 573	**12 296**	*15 869*	13 964 *(1 905 les 2)*
Sections psychiatriques *	105	**6 945**	*7 050*	7 034 *(16 les 2)*
Tous lieux **	**89 584**	68 622	*158 206*	142 397 *(15 809 les 2)*

** Dans les CHSP et les CHSGS avec un département de psychiatrie.*
*** D'autres lieux que ceux qui précèdent sont inclus ici (CLSC, centres d'accueil, etc.).*
**** Différent du total des deux premières colonnes, un même individu pouvant consulter à la fois un médecin omnipraticien et un médecin spécialiste au cours de l'année. Il s'agit du nombre réel d'individus différents avec des troubles mentaux ayant reçu des services médicaux psychiatriques dans la région. Le chiffre entre parenthèses correspond au nombre d'usagers différents ayant consulté les deux types de médecins au cours de l'année.*

Tous lieux

Tous lieux de dispensation des services confondus, on note les médecins omnipraticiens œuvrant dans la Région de Montréal-Centre en 1997-1998 rejoignent plus de clients que les médecins spécialistes (respectivement 89 584 versus 68 622 usagers différents).

Pour connaître le nombre d'usagers différents ayant consulté un médecin durant l'année (peu importe s'il est omnipraticien ou spécialiste), on ne peut faire tout simplement la somme de ces usagers, certains individus ayant consulté à la fois un médecin omnipraticien et un médecin spécialiste durant l'année. Des données sur le nombre d'usagers desservis, peu importe le type de médecins consultés, indiquent en effet un nombre inférieur de clients (142 397 personnes différentes). C'est donc dire que 15 809 individus différents ont consulté à la fois des médecins omnipraticiens et des médecins spécialistes durant l'année.

Fait intéressant à noter, le type de médecins consultés pour des services médicaux psychiatriques varie considérablement selon le lieu de dispensation des services.

Cliniques privées

La majorité de la clientèle dans les cliniques privées a reçu des services médicaux psychiatriques de la part de médecins omnipraticiens.

Cliniques externes, urgences et sections psychiatriques des CHSP et des CHSGS qui ont un département de psychiatrie

Dans les trois autres lieux de dispensation des services retenus, c'est le contraire. Ce sont les médecins spécialistes qui offrent l'essentiel de ces services.

Nous devrons toujours avoir en tête ces observations dans l'analyse qui suit, notamment en ce qui a trait au profil clinique de la clientèle. La concentration de médecins spécialistes dans un lieu donné attire nécessairement une clientèle plus lourde.

USAGERS DIFFÉRENTS DESSERVIS[10]

Grâce au numéro d'assurance-maladie encrypté, le fichier des *services médicaux payés à l'acte par la RAMQ* permet le décompte des usagers différents. Notons d'abord qu'un même usager peut recevoir des services médicaux psychiatriques dans plus d'un lieu de dispensation des services au cours d'une même année. Il s'agit des usagers différents desservis dans la Région de Montréal-Centre, peu importe leur lieu de résidence. Certains demeurent sur l'île, alors que d'autres habitent à l'extérieur de la région.

Nous examinons ici l'évolution du nombre d'usagers différents présentant des troubles mentaux et ayant reçu des services médicaux psychiatriques peu importe le lieu de services (tous lieux), suivi des quatre lieux de dispensation de services retenus, soit les cliniques privées, les cliniques externes, les urgences et les sections psychiatriques des CHSP et des CHSGS qui ont un département de psychiatrie. Voir à ce sujet la **série de graphiques # 1**.

Tous lieux

Entre 1995-1996 et 1997-1998, le nombre d'usagers différents présentant des troubles mentaux et ayant reçu dans la région des services médicaux psychiatriques payés à l'acte par la RAMQ passe de 145 659 à 142 397. En 1996-1997, leur nombre était toutefois plus élevé, soit 156 335.

Les cliniques privées demeurent la porte d'entrée du système en santé mentale, suivies de loin par les cliniques externes, les urgences et les sections psychiatriques des CHSP et des CHSGS qui ont un département de psychiatrie.

On ne peut faire ici la somme des usagers différents selon le lieu de dispensation des services. C'est qu'un même usager peut circuler librement d'un lieu de service à l'autre. Les données relatives à tous les lieux de dispensation des services (tous lieux) ne font toutefois le décompte que des usagers différents.

Cliniques privées

Entre 1995-1996 et 1997-1998, on observe une augmentation fort importante du nombre d'usagers différents avec troubles mentaux desservis dans les cliniques privées pour des services médicaux psychiatriques (de 88 165 à 94 475 personnes). Comme tous les médecins oeuvrant en clinique privée sont payés à l'acte, la hausse observée est donc bien réelle.

Cliniques externes des CHSP et des CHSGS avec département de psychiatrie

Le nombre d'usagers différents dans les cliniques externes est en baisse entre 1995-1996 et 1997-1998, passant de 45 999 à 39 203 personnes. En 1996-1997, on note toutefois une hausse temporaire par rapport à l'année précédente (46 382 personnes).

Urgences des CHSP et des CHSGS avec département de psychiatrie

De 1995-1996 à 1996-1997, le nombre d'usagers différents présentant des troubles mentaux desservis dans les urgences fait un bon important (de 13 894 à 15 118 personnes). Par contre, on observe une baisse l'année suivante (13 964 personnes en 1997-1998).

Sections psychiatriques des CHSP et des CHSGS avec département de psychiatrie

La clientèle des sections psychiatriques des CHSP et des CHSGS avec département de psychiatrie est de 8 034 en 1995-1996, de 8 357 en 1996-1997 et de 7 034 en 1997-1998. Cette légère hausse suivie d'une baisse importante du nombre d'usagers différents s'inscrit dans un contexte de fermeture de lits dans les sections psychiatriques des hôpitaux.

[10] *On ne compte pas ici les usagers avec troubles mentaux ayant reçu des services médicaux psychiatriques dans la région de la part de médecins payés autrement qu'à l'acte par la RAMQ. Ceci touche particulièrement les données clientèle des cliniques externes, urgences et sections psychiatriques des CHSP et des CHSGS avec département de psychiatrie.*

ÉVOLUTION DU NOMBRE D'USAGERS DIFFÉRENTS PRÉSENTANT DES TROUBLES MENTAUX (290-316)
AYANT REÇU DES SERVICES MÉDICAUX PSYCHIATRIQUES PAYÉS À L'ACTE PAR LA RAMQ ET OFFERTS DANS LA RÉGION DE MONTRÉAL-CENTRE

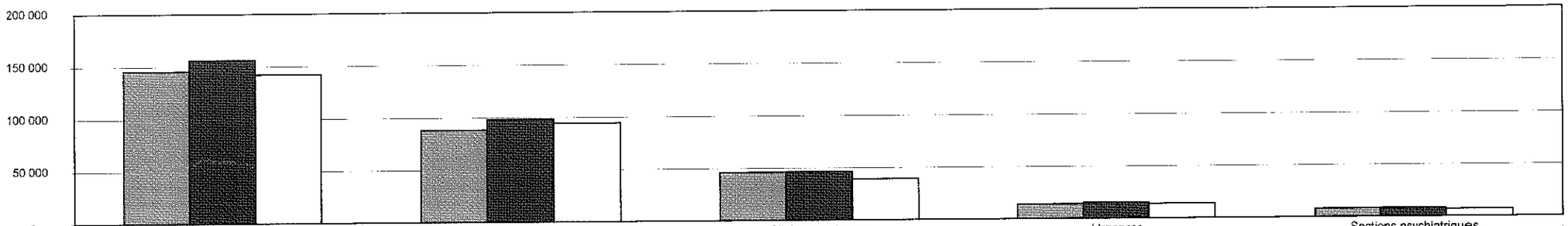

	Tous lieux	Cliniques privées	Cliniques externes des CHSP et CHSGS avec psychiatrie	Urgences des CHSP et CHSGS avec psychiatrie	Sections psychiatriques des CHSP et CHSGS avec psychiatrie
1995-1996	145 659	88 165	45 999	13 894	8 034
1996-1997	156 335	98 475	46 382	15 118	8 357
1997-1998	142 397	94 475	39 203	13 964	7 034

RÉPARTITION DES USAGERS DIFFÉRENTS DESSERVIS SELON LE GROUPE D'ÂGE

L'organisation des services en santé mentale dans la Région de Montréal-Centre repose sur trois grands groupes d'âge : la pédopsychiatrie (moins de 18 ans), la psychiatrie adulte (18-64 ans) et la psychogériatrie (65 ans et plus).

La **série de graphiques # 2** présente la répartition en pourcentage des usagers différents présentant des troubles mentaux ayant reçu des services médicaux psychiatriques payés à l'acte par la RAMQ dans la région.

À titre indicatif, rappelons au lecteur que la ***population totale recensée en 1996*** dans la région de Montréal-Centre se répartissait comme suit en terme d'âge : 20% de jeunes de moins de 18 ans, 65 % d'adultes de 18-64 ans et 15 % d'aînés de 65 ans et plus.

Plus des trois-quarts de la clientèle présentant des troubles mentaux et ayant reçu dans la région de Montréal-Centre des services médicaux psychiatriques payés à l'acte par la RAMQ en 1997-1998, tous lieux de dispensation de services confondus, est composée d'adultes de 18-64 ans (78,6 %). Les personnes âgées de 65 ans et plus suivent avec 16,8 % des usagers. Les jeunes de moins de 18 ans ne représentent que 4,6 % de la clientèle desservie.

Par rapport aux données du recensement, on note donc une sous-représentation des jeunes[11] et une sur-représentation des adultes, et ce, peu importe le lieu de dispensation des services médicaux psychiatriques. Les aînés, toutefois, consomment des services médicaux psychiatriques de façon assez équitable.

Évolution dans le temps

On note peu de changement selon les années d'observation, sinon un très léger vieillissement de la clientèle. En effet, le pourcentage d'aînés augmente un peu, passant de 15,8 % en 1995-1996 à 16,8 % en 1997-1998.

Ce vieillissement est surtout perceptible dans les cabinets privés et les cliniques externes des CHSP et des CHSGS avec département de psychiatrie.

Différences selon le lieu de dispensation des services

Les différences selon les lieux de dispensation des services sont encore là assez peu marquées.

En fait, on observe une plus grande concentration de jeunes dans les cliniques externes des CHSP et des CHSGS qui ont un département de psychiatrie (autour de 9 % de la clientèle desservie).

On note également que les aînés fréquentent peu les urgences (autour de 10 % de la clientèle desservie) pour des problèmes psychiatriques.

[11] *Comme les professionnels de la santé qui soignent des jeunes hésitent à poser un diagnostic clair de troubles mentaux, il est possible que la banque de données utilisée ici reflètent ces pratiques. Comme nous n'avons retenu que les services médicaux psychiatriques offerts aux personnes qui présentent des troubles mentaux clairement diagnostiqués, les présentes données sous-estiment la réalité des jeunes.*

ÉVOLUTION DU POURCENTAGE D'USAGERS DIFFÉRENTS DE 0-17 ANS PRÉSENTANT DES TROUBLES MENTAUX (290-316)
AYANT REÇU DES SERVICES MÉDICAUX PSYCHIATRIQUE PAYÉS À L'ACTE PAR LA RAMQ ET OFFERTS DANS LA RÉGION DE MONTRÉAL-CENTRE

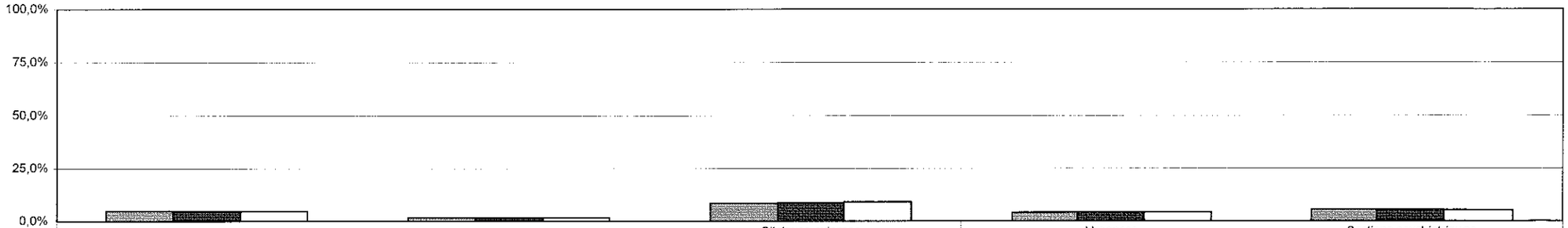

	Tous lieux	Cliniques privées	Cliniques externes des CHSP et CHSGS avec psychiatrie	Urgences des CHSP et CHSGS avec psychiatrie	Sections psychiatriques des CHSP et CHSGS avec psychiatrie
1995-1996	4,9%	1,7%	8,5%	4,1%	5,4%
1996-1997	4,6%	1,6%	8,6%	4,3%	5,5%
1997-1998	4,6%	1,7%	9,2%	4,2%	5,3%

ÉVOLUTION DU POURCENTAGE D'USAGERS DIFFÉRENTS DE 18-64 ANS PRÉSENTANT DES TROUBLES MENTAUX (290-316)
AYANT REÇU DES SERVICES MÉDICAUX PSYCHIATRIQUES PAYÉS À L'ACTE PAR LA RAMQ ET OFFERTS DANS LA RÉGION DE MONTRÉAL-CENTRE

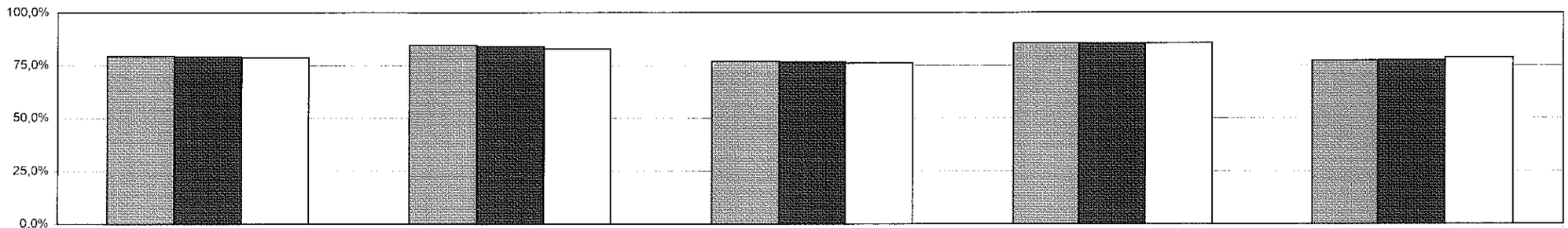

	Tous lieux	Cliniques privées	Cliniques externes des CHSP et CHSGS avec psychiatrie	Urgences des CHSP et CHSGS avec psychiatrie	Sections psychiatriques des CHSP et CHSGS avec psychiatrie
1995-1996	79,3%	84,6%	76,9%	85,4%	77,2%
1996-1997	79,1%	83,8%	76,6%	85,3%	77,4%
1997-1998	78,6%	82,9%	75,9%	85,5%	78,8%

ÉVOLUTION DU POURCENTAGE D'USAGERS DIFFÉRENTS DE 65 ANS ET + PRÉSENTANT DES TROUBLES MENTAUX (290-316)
AYANT REÇU DES SERVICES MÉDICAUX PSYCHIATRIQUES PAYÉS À L'ACTE PAR LA RAMQ ET OFFERTS DANS LA RÉGION DE MONTRÉAL-CENTRE

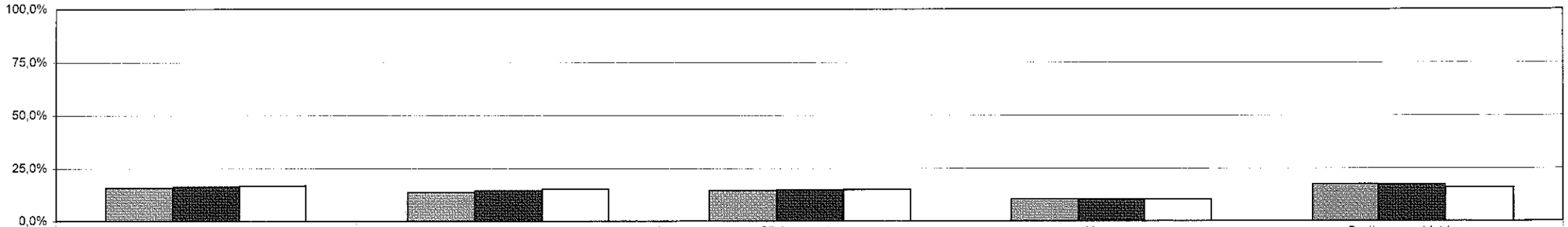

	Tous lieux	Cliniques privées	Cliniques externes des CHSP et CHSGS avec psychiatrie	Urgences des CHSP et CHSGS avec psychiatrie	Sections psychiatriques des CHSP et CHSGS avec psychiatrie
1995-1996	15,8%	13,7%	14,5%	10,5%	17,4%
1996-1997	16,2%	14,5%	14,8%	10,4%	17,2%
1997-1998	16,8%	15,3%	14,9%	10,3%	16,0%

ÉVOLUTION DU NOMBRE D'USAGERS DIFFÉRENTS PRÉSENTANT DES TROUBLES MENTAUX (290-316)
AYANT REÇU DES SERVICES MÉDICAUX PSYCHIATRIQUES PAYÉS À L'ACTE PAR LA RAMQ ET OFFERTS DANS LA RÉGION DE MONTRÉAL-CENTRE

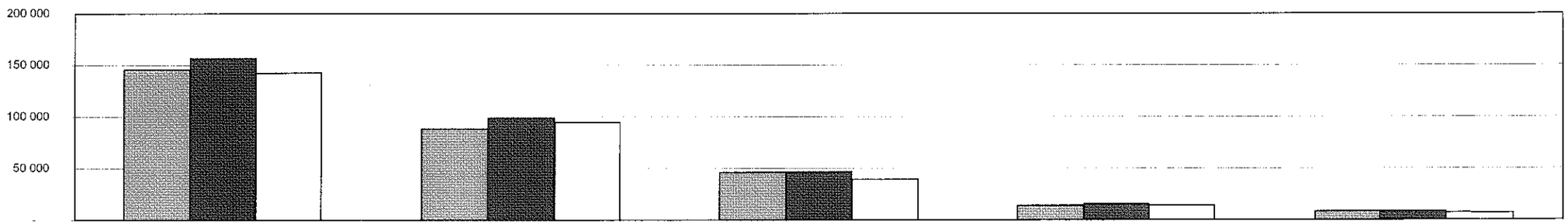

	Tous lieux	Cliniques privées	Cliniques externes des CHSP et CHSGS avec psychiatrie	Urgences des CHSP et CHSGS avec psychiatrie	Sections psychiatriques des CHSP et CHSGS avec psychiatrie
1995-1996	145 659	88 165	45 999	13 894	8 034
1996-1997	156 335	98 475	46 382	15 118	8 357
1997-1998	142 397	94 475	39 203	13 964	7 034

RÉPARTITION DES USAGERS DIFFÉRENTS DESSERVIS SELON LE GROUPE DE DIAGNOSTICS

Cinq grandes catégories de diagnostics ont été constituées à partir de la Classification internationale des maladies (CIM-9) portant sur les troubles mentaux (290 à 316 inclusivement), comme suit :

- États psychotiques et névrotiques organiques (290 à 294, 310)
- Troubles psychotiques non organiques (295 à 299)
- Troubles névrotiques, de la personnalité et autres non psychotiques (300 à 302, 307 à 309, 311 à 316)
- Dépendance (303 à 305)
- Troubles du fonctionnement physiologique d'origine psychique (306)

La **série de graphiques # 3** nous montre l'évolution de la proportion d'usagers différents répartis selon ces cinq grandes catégories de diagnostics et selon le lieu de dispensation des services.

La répartition selon le diagnostic des usagers différents avec troubles mentaux ayant reçu dans la Région de Montréal-Centre des services médicaux psychiatriques payés à l'acte par la RAMQ, et ce, pour l'ensemble des lieux de dispensation des services, indique que plus des trois-quarts de cette clientèle souffrent de troubles névrotiques, de la personnalité et autres non psychotiques. On remarque aussi qu'environ un usager sur six a un diagnostic de troubles psychotiques non organiques. Les états psychotiques et névrotiques organiques, la dépendance et les troubles du fonctionnement physiologique d'origine psychique se retrouvent très loin derrière.

Évolution dans le temps

La répartition de la clientèle selon le diagnostic évolue très peu dans le temps, et ce, peu importe le lieu de dispensation de services.

Selon le lieu de dispensation des services

Dépendant des lieux de dispensation de services, le profil de la clientèle selon le diagnostic varie considérablement. Plus le lieu de dispensation des services est spécialisé, plus la clientèle est lourde. Ceci va de pair avec le fait que les médecins omnipraticiens exercent leur profession en clinique privée surtout, alors que les médecins spécialistes se concentrent davantage dans des lieux de travail plus spécialisés (sections psychiatriques, urgences et cliniques externes situées dans les CHSP et les CHSGS avec département de psychiatrie).

C'est ainsi que dans les cliniques privées, on traite principalement une clientèle moins lourde présentant des troubles névrotiques, de la personnalité et autres non psychotiques.

Le profil de la clientèle des cliniques externes et des urgences des CHSP et des CHSGS avec département de psychiatrie se ressemble grandement. On y observe qu'environ six usagers sur dix ont des troubles névrotiques, de la personnalité et autres non psychotiques et qu'environ un usager sur trois souffre de psychose non organique. On observe là un certain alourdissement de la clientèle.

La tendance s'inverse dans les sections psychiatriques des CHSP et des CHSGS avec psychiatrie, avec près de 60 % de psychoses non organiques et environ 36 % de troubles névrotiques, de la personnalité et autres non psychotiques. C'est là qu'on retrouve la clientèle la plus lourde.

ÉVOLUTION DU POURCENTAGE D'USAGERS DIFFÉRENTS SOUFFRANT DE TROUBLES NÉVROTIQUES, DE LA PERSONNALITÉ ET AUTRES NON PSYCHOTIQUES AYANT REÇU DES SERVICES MÉDICAUX PSYCHIATRIQUES PAYÉS À L'ACTE PAR LA RAMQ ET OFFERTS DANS LA RÉGION DE MONTRÉAL-CENTRE

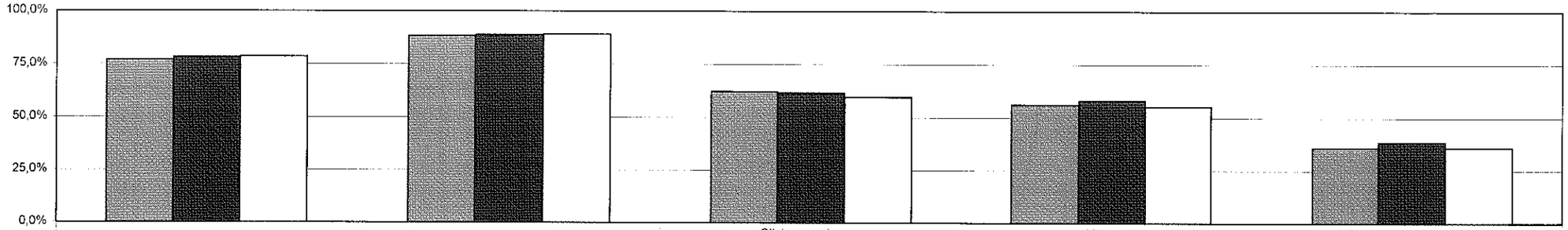

	Tous lieux	Cliniques privées	Cliniques externes des CHSP et CHSGS avec psychiatrie	Urgences des CHSP et CHSGS avec psychiatrie	Sections psychiatriques des CHSP et CHSGS avec psychiatrie
1995-1996	77,0%	88,2%	62,3%	56,2%	36,0%
1996-1997	78,2%	88,8%	61,7%	58,0%	38,5%
1997-1998	78,6%	89,0%	59,6%	55,3%	36,1%

ÉVOLUTION DU POURCENTAGE D'USAGERS DIFFÉRENTS SOUFFRANT DE PSYCHOSES NON ORGANIQUES (295-299) AYANT REÇU DES SERVICES MÉDICAUX PSYCHIATRIQUES PAYÉS À L'ACTE PAR LA RAMQ ET OFFERTS DANS LA RÉGION DE MONTRÉAL-CENTRE

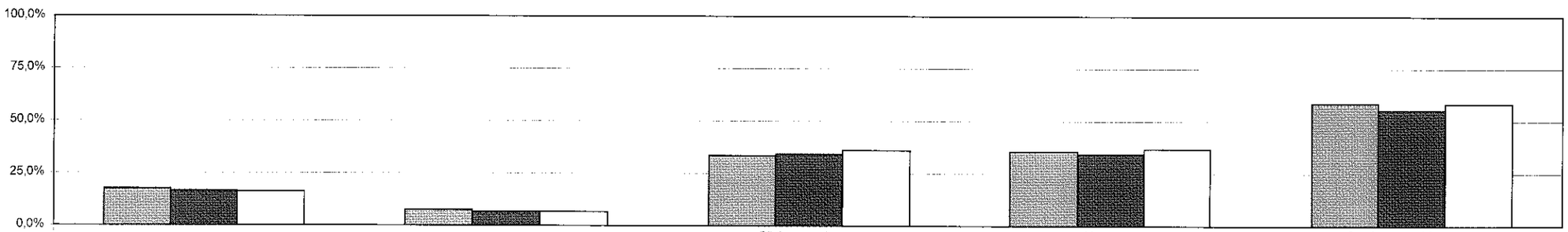

	Tous lieux	Cliniques privées	Cliniques externes des CHSP et CHSGS avec psychiatrie	Urgences des CHSP et CHSGS avec psychiatrie	Sections psychiatriques des CHSP et CHSGS avec psychiatrie
1995-1996	17,5%	7,3%	33,5%	35,5%	58,6%
1996-1997	16,5%	6,7%	34,2%	34,2%	55,3%
1997-1998	16,1%	6,6%	35,9%	36,7%	58,3%

ÉVOLUTION DU POURCENTAGE D'USAGERS DIFFÉRENTS SOUFFRANT D'ÉTATS PSYCHOTIQUES ET NÉVROTIQUES ORGANIQUES (290-294, 310)
AYANT REÇU DES SERVICES MÉDICAUX PSYCHIATRIQUES PAYÉS À L'ACTE PAR LA RAMQ ET OFFERTS DANS LA RÉGION DE MONTRÉAL-CENTRE

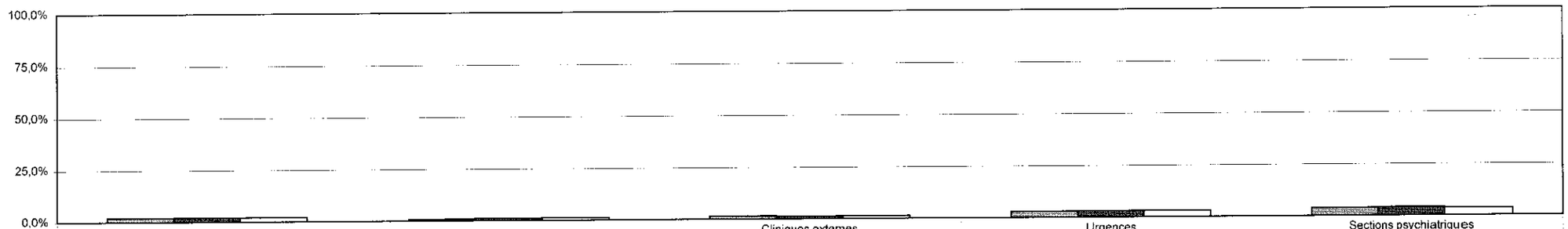

	Tous lieux	Cliniques privées	Cliniques externes des CHSP et CHSGS avec psychiatrie	Urgences des CHSP et CHSGS avec psychiatrie	Sections psychiatriques des CHSP et CHSGS avec psychiatrie
1995-1996	2,0%	0,8%	1,5%	2,9%	3,8%
1996-1997	2,1%	1,1%	1,3%	3,0%	4,0%
1997-1998	2,1%	1,2%	1,3%	3,0%	3,5%

ÉVOLUTION DU POURCENTAGE D'USAGERS DIFFÉRENTS SOUFFRANT DE DÉPENDANCE (303-305)
AYANT REÇU DES SERVICES MÉDICAUX PSYCHIATRIQUES PAYÉS À L'ACTE PAR LA RAMQ ET OFFERTS DANS LA RÉGION DE MONTRÉAL-CENTRE



	Tous lieux	Cliniques privées	Cliniques externes des CHSP et CHSGS avec psychiatrie	Urgences des CHSP et CHSGS avec psychiatrie	Sections psychiatriques des CHSP et CHSGS avec psychiatrie
1995-1996	2,6%	2,7%	1,8%	5,1%	1,5%
1996-1997	2,5%	2,6%	2,1%	4,5%	2,1%
1997-1998	2,5%	2,5%	2,4%	4,7%	2,0%

ÉVOLUTION DU POURCENTAGE D'USAGERS DIFFÉRENTS SOUFFRANT DE TROUBLES DU FONCTIONNEMENT PHYSIOLOGIQUE D'ORIGINE PSYCHIQUE (306)
AYANT REÇU DES SERVICES MÉDICAUX PSYCHIATRIQUES PAYÉS À L'ACTE PAR LA RAMQ ET OFFERTS DANS LA RÉGION DE MONTRÉAL-CENTRE



	Tous lieux	Cliniques privées	Cliniques externes des CHSP et CHSGS avec psychiatrie	Urgences des CHSP et CHSGS avec psychiatrie	Sections psychiatriques des CHSP et CHSGS avec psychiatrie
1995-1996	0,8%	0,9%	1,0%	0,3%	0,2%
1996-1997	0,7%	0,8%	0,8%	0,3%	0,1%
1997-1998	0,6%	0,7%	0,7%	0,3%	0,1%

ÉVOLUTION DU NOMBRE D'USAGERS DIFFÉRENTS PRÉSENTANT DES TROUBLES MENTAUX (290-316)
AYANT REÇU DES SERVICES MÉDICAUX PSYCHIATRIQUES PAYÉS À L'ACTE PAR LA RAMQ ET OFFERTS DANS LA RÉGION DE MONTRÉAL-CENTRE

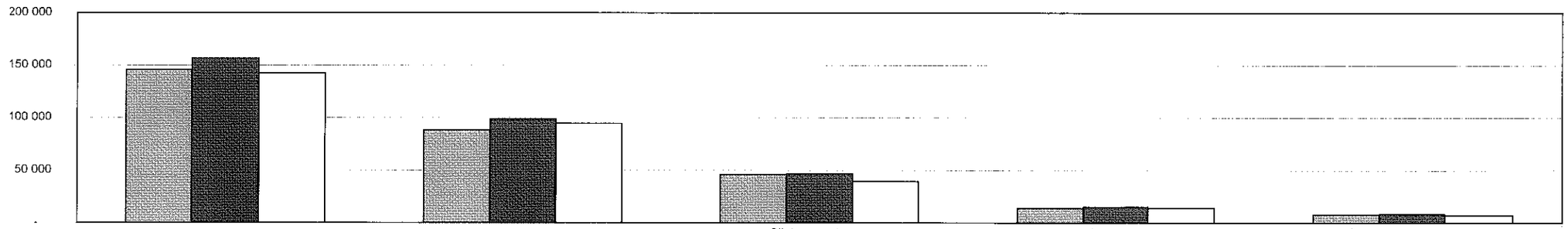

	Tous lieux	Cliniques privées	Cliniques externes des CHSP et CHSGS avec psychiatrie	Urgences des CHSP et CHSGS avec psychiatrie	Sections psychiatriques des CHSP et CHSGS avec psychiatrie
1995-1996	145 659	88 165	45 999	13 894	8 034
1996-1997	156 335	98 475	46 382	15 118	8 357
1997-1998	142 397	94 475	39 203	13 964	7 034

NOMBRE ET POURCENTAGE D'USAGERS DIFFÉRENTS PRÉSENTANT DES TROUBLES SÉVÈRES ET PERSISTANTS DE SANTÉ MENTALE[12]

Comme la politique de santé mentale du MSSS propose aux régies régionales de concentrer leurs efforts sur les personnes qui ont des troubles mentaux sévères et persistants, nous illustrons l'évolution du nombre[13] et du pourcentage d'usagers différents présentant des troubles sévères et persistants ayant reçu des services médicaux payés à l'acte par la RAMQ selon le lieu de dispensation des services le tout dans la **série de graphiques # 4**. Nous référons le lecteur à la section « quelques définitions utiles » afin de savoir comment nous définissons ici les troubles mentaux sévères et persistants. Globalement, parmi l'ensemble des usagers présentant des troubles mentaux ayant reçu dans la Région de Montréal-Centre des services médicaux psychiatriques payés à l'acte par la RAMQ en 1997-1998, 21,4 % ont des troubles sévères et persistants de santé mentale et ce, peu importe le lieu de dispensation des services. Leur proportion varie toutefois considérablement selon le lieu de dispensation des services, passant de 11,0 % dans les cliniques privées à 63,9 % dans les sections psychiatriques des CHSP et des CHSGS qui ont un département de psychiatrie. Dans les cliniques externes et les urgences de ces mêmes hôpitaux, les proportions de troubles sévères et persistants s'élèvent respectivement à 40,4 % et 44,7 %. Examinons les tendances.

Tous lieux

Le nombre d'usagers différents présentant des troubles mentaux sévères et persistants ayant reçu dans la Région de Montréal-Centre des services médicaux psychiatriques payés à l'acte par la RAMQ augmente un peu entre 1995-1996 et 1996-1997, passant de 33 435 à 34 108 personnes. On note par la suite une baisse soudaine (30 55 personnes en 1997-1998). Ces usagers représentent respectivement 23,0 %, 21,8 % et 21,4 % de la clientèle avec troubles mentaux ayant consulté un médecin.

Cliniques privées

Dans les cliniques privées, où 100 % des médecins sont payés à l'acte, on note une certaine stagnation du nombre d'usagers différents présentant des troubles mentaux sévères et persistants (10 365, 11 017 et 10 363 entre 1995-1996 et 1997-1998). Leur proportion par rapport à l'ensemble des personnes ayant des troubles mentaux diminue toutefois légèrement, passant de 11,8 % à 11,0 % durant la période.

Cliniques externes des CHSP et des CHSGS avec département de psychiatrie

Même si dans les cliniques externes le nombre d'usagers différents avec troubles mentaux sévères et persistants diminue sensiblement entre 1995-1996 et 1997-1998, passant de 17 363 à 15 832, leur proportion augmente au fil des ans, passant de 37,7 % à 40,4 %. On note ainsi un alourdissement de la clientèle.

Urgences des CHSP et des CHSGS avec département de psychiatrie

Dans les urgences, le nombre d'usagers différents avec des troubles mentaux sévères et persistants augmente entre 1995-1996 et 1996-1997 (6 080 et 6 345 usagers), puis diminue un peu par la suite (6 239 usagers en 1997-1998). Leur proportion par rapport à l'ensemble des usagers avec problèmes psychiatriques qui se sont rendus dans les urgences montréalaises suit la tendance contraire : 43,8 % en 1995-1996, 42,0 % en 1996-1997, 44,7 % en 1997-1998.

Sections psychiatriques des CHSP et des CHSGS avec département de psychiatrie

De 1995-1996 à 1997-1998, on note une diminution sensible du nombre d'usagers différents avec des troubles sévères et persistants ayant reçu des services médicaux psychiatriques payés à l'acte par la RAMQ dans les sections psychiatriques des CHSP et des CHSGS qui ont un département de psychiatrie (respectivement 5 145, 5 136 et 4 496). Ceci s'inscrit dans un contexte de fermeture de lits. Par rapport à l'ensemble des usagers desservis, leur proportion est toutefois relativement stable sur une période de trois ans (64,0 %, 61,5 % et 63,9 %).

[12] *On ne compte pas ici les usagers avec troubles mentaux sévères et persistants ayant reçu des services médicaux psychiatriques dans la région de la part de médecins payés autrement qu'à l'acte par la RAMQ. Ceci touche particulièrement les données clientèle des cliniques externes, urgences et sections psychiatriques des CHSP et des CHSGS avec département de psychiatrie.*

[13] *Les nombres d'usagers différents présentant des troubles sévères et persistants de santé mentale doivent être interprétés en fonction du degré de couverture du fichier de données.*

ÉVOLUTION DU NOMBRE D'USAGERS DIFFÉRENTS PRÉSENTANT DES TROUBLES MENTAUX SÉVÈRES ET PERSISTANTS (290-299, 303-306, 310)
AYANT REÇU DES SERVICES MÉDICAUX PSYCHIATRIQUES PAYÉS À L'ACTE PAR LA RAMQ ET OFFERTS DANS LA RÉGION DE MONTRÉAL-CENTRE

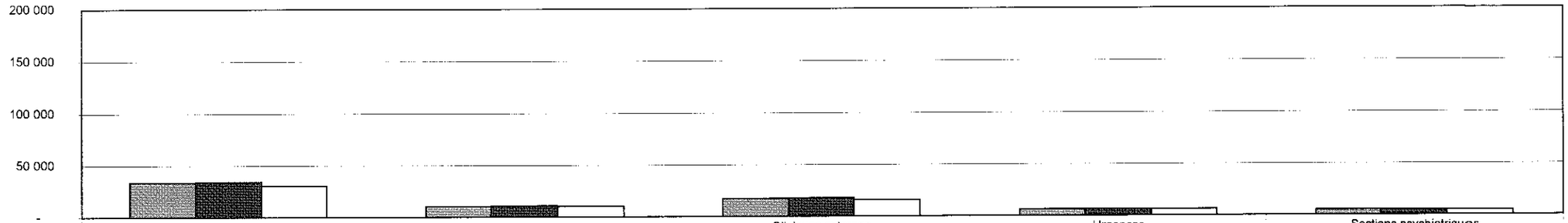

	Tous lieux	Cliniques privées	Cliniques externes des CHSP et CHSGS avec psychiatrie	Urgences des CHSP et CHSGS avec psychiatrie	Sections psychiatriques des CHSP et CHSGS avec psychiatrie
1995-1996	33 435	10 365	17 363	6 080	5 145
1996-1997	34 108	11 017	17 784	6 345	5 136
1997-1998	30 515	10 363	15 832	6 239	4 496

ÉVOLUTION DU POURCENTAGE D'USAGERS DIFFÉRENTS PRÉSENTANT DES TROUBLES MENTAUX SÉVÈRES ET PERSISTANTS (290-299, 303-306, 310)
AYANT REÇU DES SERVICES MÉDICAUX PSYCHIATRIQUES PAYÉS À L'ACTE PAR LA RAMQ ET OFFERTS DANS LA RÉGION DE MONTRÉAL-CENTRE

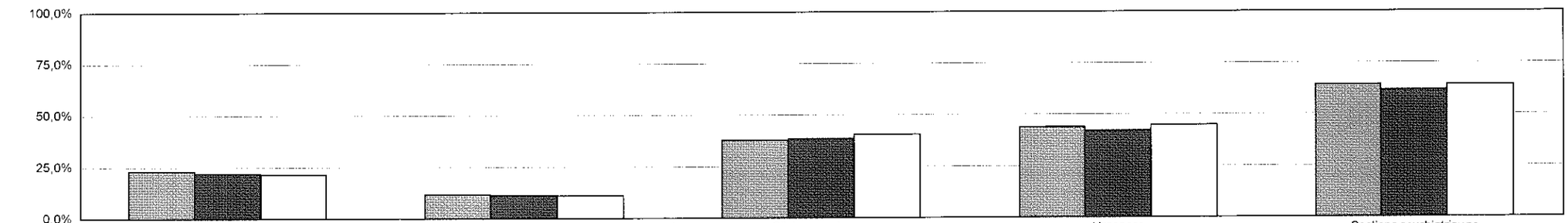

	Tous lieux	Cliniques privées	Cliniques externes des CHSP et CHSGS avec psychiatrie	Urgences des CHSP et CHSGS avec psychiatrie	Sections psychiatriques des CHSP et CHSGS avec psychiatrie
1995-1996	23,0%	11,8%	37,7%	43,8%	64,0%
1996-1997	21,8%	11,2%	38,3%	42,0%	61,5%
1997-1998	21,4%	11,0%	40,4%	44,7%	63,9%

NOMBRE ET POURCENTAGE D'USAGERS DIFFÉRENTS PRÉSENTANT DES TROUBLES SÉVÈRES ET PERSISTANTS DE SANTÉ MENTALE SELON LE SECTEUR DE RÉSIDENCE DES USAGERS[14]

Si on pousse un peu plus loin notre analyse et que l'on tente de voir quel est le nombre et quelle est la proportion d'usagers différents présentant des troubles mentaux sévères et persistants selon le secteur de résidence de la clientèle desservie, on découvre des différences fort importantes d'une sous-région à l'autre. À ce sujet, voir la **série de graphiques # 5** qui suit. Seuls les résidents d'une sous-région donnée sont pris en compte ici. Ils ont été desservis sur l'île, pas nécessairement dans leur sous-région de résidence.

En terme de **nombre d'usagers différents** présentant des troubles mentaux sévères et persistants ayant reçu des services médicaux psychiatriques dans la région, tous lieux de dispensation de services confondus, deux sous-régions ressortent plus particulièrement, soit l'EST et le CENTRE-EST. Suivent les quatre sous-régions suivantes : CENTRE-OUEST, NORD, SUD-OUEST et OUEST. En 1997-1998, leur nombre passe ainsi de 5 775 usagers avec des troubles sévères et persistants dans l'EST à 2 339 usagers dans l'OUEST.

On retrouve sensiblement le même ordre selon les divers lieux de dispensation de services retenus (cliniques privées, cliniques externes, urgences et sections psychiatriques des CHSP et des CHSGS avec département de psychiatrie).

Notons que les usagers avec des troubles mentaux sévères et persistants sont principalement desservis dans les cliniques externes des CHSP et des CHSGS avec département de psychiatrie.

Ici, le nombre d'usagers desservis doit être relativiser en fonction de la population résidente sur un territoire donné. Le secteur EST, par exemple, est la plus populeuse des sous-régions. Il n'est donc pas surprenant d'y trouver le plus d'usagers différents desservis.

Le **pourcentage d'usagers différents** présentant des troubles mentaux sévères et persistants ayant reçu des services médicaux psychiatriques dans la région est toutefois bien plus parlant que le nombre d'usagers différents desservis. C'est ainsi, que tous lieux de dispensation confondus, les usagers desservis demeurant dans le CENTRE-EST et l'EST présentent proportionnellement plus de troubles sévères et persistants de santé mentale que ceux des autres secteurs (NORD, CENTRE-OUEST, SUD-OUEST et OUEST). En 1997-1998, le pourcentage d'usagers différents présentant des troubles mentaux sévères et persistants ayant reçu des services médicaux psychiatriques payés à l'acte par la RAMQ dans la région passe ainsi de 29,8 % dans le CENTRE-EST à 16,3 % dans l'OUEST.

Le pourcentage d'usagers différents présenté ici varie grandement selon le lieu de dispensation des services et selon le secteur de résidence des usagers. C'est ainsi que plus on offre des services spécialisés, plus la clientèle est lourde. Les résidents du CENTRE-EST ressortent plus particulièrement en terme de lourdeur de la clientèle desservie, alors que ceux de l'OUEST sont moins touchés par des problèmes de santé mentale sévères et persistants. Examinons la situation dans la région montréalaise en 1997-1998.

Dans les cliniques privées, on passe ainsi de 14,5 % à 8,7 % de la clientèle desservie avec des troubles sévères et persistants (respectivement CENTRE-EST et OUEST).

Dans les cliniques externes des CHSP et des CHSGS avec département de psychiatrie, leur proportion oscille entre 47,9 % dans le CENTRE-EST à 35,8 % dans le CENTRE-OUEST.

Dans les urgences de ces mêmes hôpitaux, le pourcentage d'usagers différents avec des troubles sévères et persistants varie entre 49,3 % dans le CENTRE-OUEST et 41,5 % dans l'OUEST.

Finalement, dans les sections psychiatriques des CHSP et des CHSGS avec département de psychiatrie, la proportion d'usagers différents avec des problématiques graves passe de 74,8 % dans le CENTRE-EST à 56,5 % dans l'OUEST.

[14] *On ne compte pas ici les usagers avec troubles mentaux sévères et persistants ayant reçu des services médicaux psychiatriques dans la région de la part de médecins payés autrement qu'à l'acte par la RAMQ. Ceci touche particulièrement les données clientèle des cliniques externes, urgences et sections psychiatriques des CHSP et des CHSGS avec département de psychiatrie.*

ÉVOLUTION DU NOMBRE D'USAGERS DIFFÉRENTS PRÉSENTANT DES TROUBLES MENTAUX SÉVÈRES ET PERSISTANTS AYANT REÇU DES SERVICES MÉDICAUX PSYCHIATRIQUES PAYÉS À L'ACTE PAR LA RAMQ ET OFFERTS DANS LA RÉGION DE MONTRÉAL-CENTRE SELON LEUR LIEU DE RÉSIDENCE

LIEU DE RÉSIDENCE : CENTRE-EST

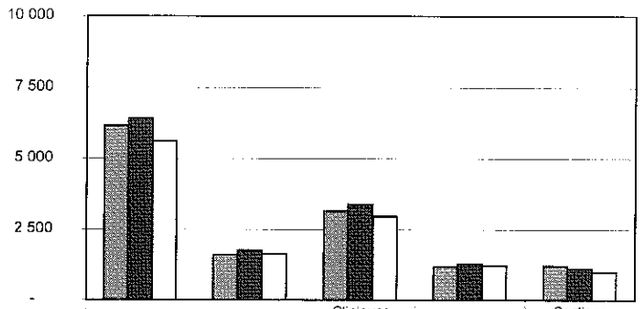

	Tous lieux	Cliniques privées	Cliniques externes	Urgences	Sections psychiatriques
1995-1996	6 148	1 594	3 150	1 189	1 209
1996-1997	6 405	1 761	3 384	1 272	1 110
1997-1998	5 618	1 622	2 960	1 233	991

LIEU DE RÉSIDENCE : EST

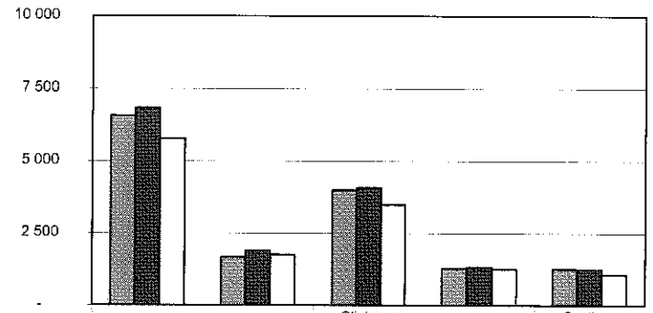

	Tous lieux	Cliniques privées	Cliniques externes	Urgences	Sections psychiatriques
1995-1996	6 564	1 667	3 992	1 278	1 256
1996-1997	6 836	1 903	4 081	1 331	1 243
1997-1998	5 775	1 757	3 490	1 253	1 054

LIEU DE RÉSIDENCE : OUEST

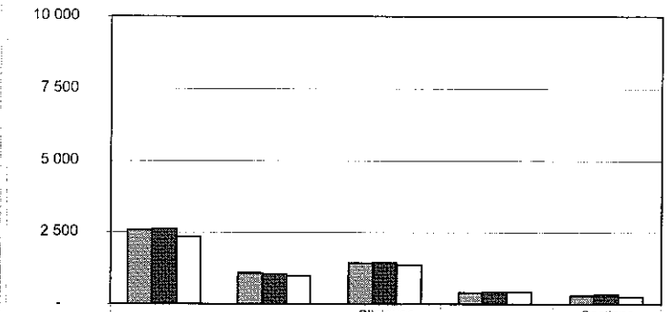

	Tous lieux	Cliniques privées	Cliniques externes	Urgences	Sections psychiatriques
1995-1996	2 587	1 084	1 433	399	294
1996-1997	2 616	1 045	1 445	429	337
1997-1998	2 339	981	1 369	426	255

LIEU DE RÉSIDENCE : CENTRE-OUEST

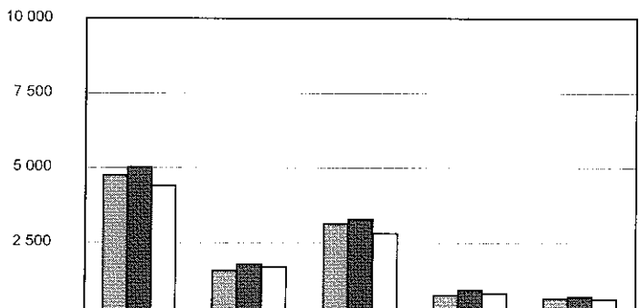

	Tous lieux	Cliniques privées	Cliniques externes	Urgences	Sections psychiatriques
1995-1996	4 738	1 552	3 120	755	633
1996-1997	5 021	1 780	3 286	918	699
1997-1998	4 398	1 690	2 800	800	617

LIEU DE RÉSIDENCE : NORD

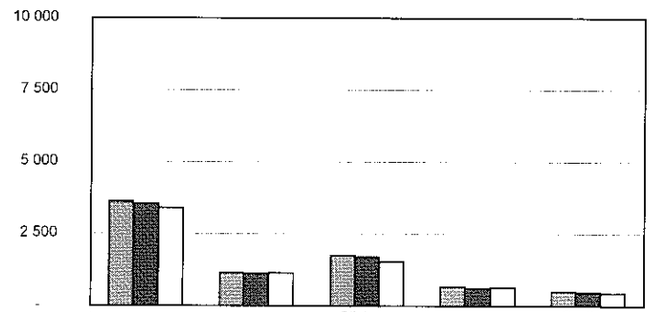

	Tous lieux	Cliniques privées	Cliniques externes	Urgences	Sections psychiatriques
1995-1996	3 614	1 138	1 741	674	495
1996-1997	3 530	1 124	1 697	612	480
1997-1998	3 398	1 144	1 539	638	434

LIEU DE RÉSIDENCE : SUD-OUEST



	Tous lieux	Cliniques privées	Cliniques externes	Urgences	Sections psychiatriques
1995-1996	2 792	973	1 250	645	510
1996-1997	2 790	1 076	1 198	647	496
1997-1998	2 441	970	1 151	603	413

ÉVOLUTION DU POURCENTAGE D'USAGERS DIFFÉRENTS PRÉSENTANT DES TROUBLES MENTAUX SÉVÈRES ET PERSISTANTS AYANT REÇU DES SERVICES MÉDICAUX PSYCHIATRIQUES PAYÉS À L'ACTE PAR LA RAMQ ET OFFERTS DANS LA RÉGION DE MONTRÉAL-CENTRE SELON LEUR LIEU DE RÉSIDENCE

LIEU DE RÉSIDENCE : CENTRE-EST

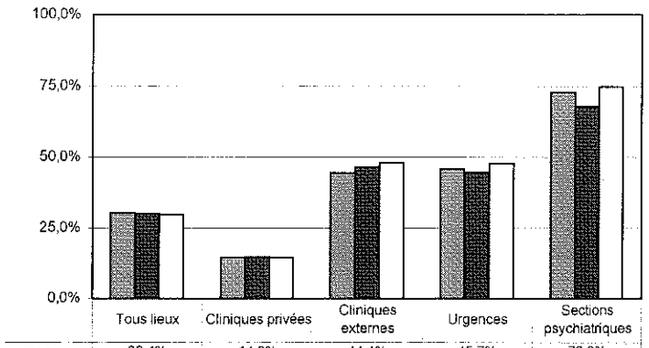

	Tous lieux	Cliniques privées	Cliniques externes	Urgences	Sections psychiatriques
1995-1996	30,4%	14,6%	44,4%	45,7%	72,9%
1996-1997	29,9%	14,7%	46,5%	44,6%	67,9%
1997-1998	29,8%	14,5%	47,9%	47,9%	74,8%

LIEU DE RÉSIDENCE : EST

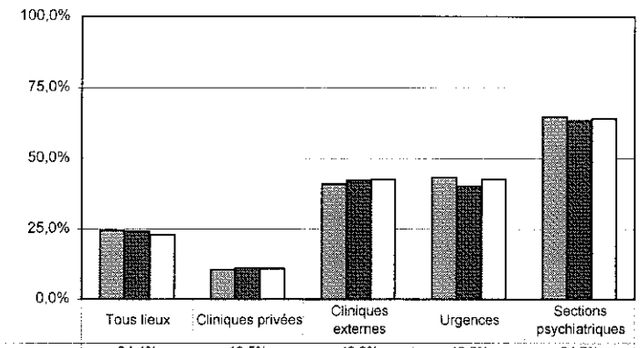

	Tous lieux	Cliniques privées	Cliniques externes	Urgences	Sections psychiatriques
1995-1996	24,4%	10,5%	40,8%	43,2%	64,7%
1996-1997	24,1%	11,1%	42,3%	40,0%	63,3%
1997-1998	22,9%	10,9%	42,6%	42,7%	64,0%

LIEU DE RÉSIDENCE : OUEST

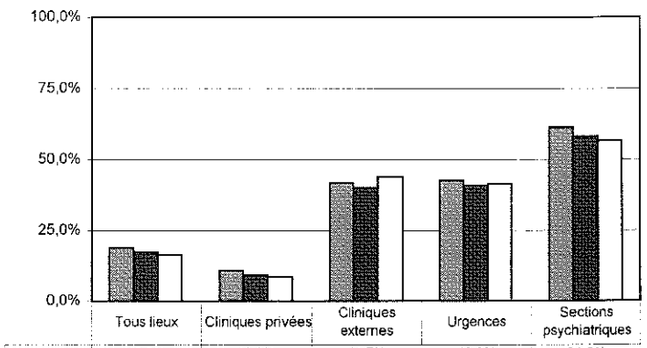

	Tous lieux	Cliniques privées	Cliniques externes	Urgences	Sections psychiatriques
1995-1996	19,0%	10,8%	41,7%	42,6%	61,3%
1996-1997	17,4%	9,3%	40,1%	40,8%	58,1%
1997-1998	16,3%	8,7%	44,0%	41,5%	56,5%

LIEU DE RÉSIDENCE : CENTRE-OUEST

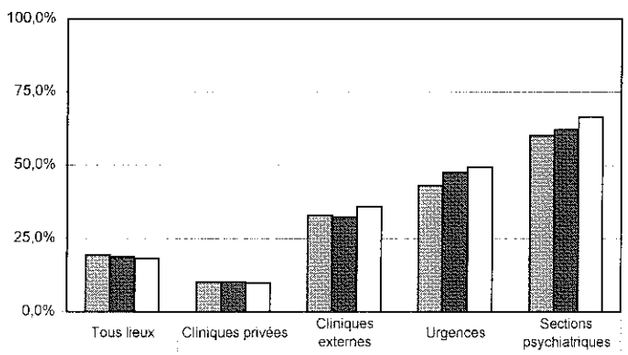

	Tous lieux	Cliniques privées	Cliniques externes	Urgences	Sections psychiatriques
1995-1996	19,3%	10,1%	32,7%	43,0%	60,0%
1996-1997	18,6%	10,1%	32,3%	47,5%	62,1%
1997-1998	18,2%	9,9%	35,8%	49,3%	66,6%

LIEU DE RÉSIDENCE : NORD

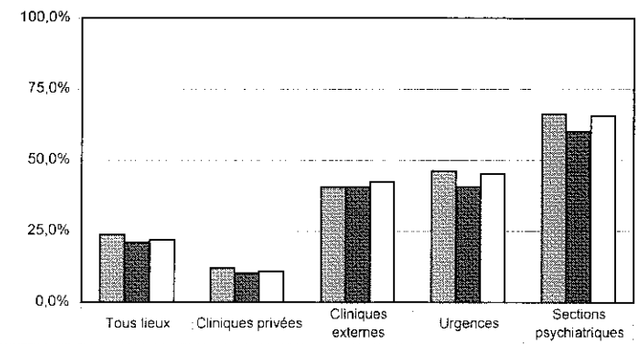

	Tous lieux	Cliniques privées	Cliniques externes	Urgences	Sections psychiatriques
1995-1996	23,7%	12,1%	40,3%	46,1%	66,2%
1996-1997	21,1%	10,3%	40,4%	40,5%	60,1%
1997-1998	22,0%	10,9%	42,3%	45,1%	65,5%

LIEU DE RÉSIDENCE : SUD-OUEST

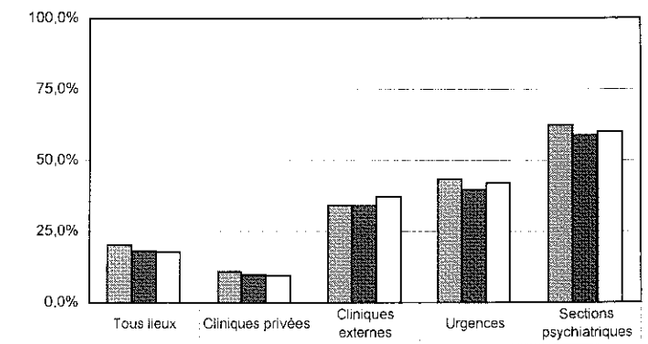

	Tous lieux	Cliniques privées	Cliniques externes	Urgences	Sections psychiatriques
1995-1996	20,4%	10,9%	34,0%	43,3%	62,3%
1996-1997	18,1%	9,9%	34,0%	39,6%	58,7%
1997-1998	17,8%	9,6%	37,1%	41,9%	59,9%

RÉPARTITION DES USAGERS DIFFÉRENTS DESSERVIS SELON LE SECTEUR DE RÉSIDENCE[15]

Nous référons le lecteur à la section « détermination des sous-régions de résidence » afin de se familiariser avec les six sous-régions utilisées en santé mentale dans la Région de Montréal-Centre. Si on ne considère que les résidents montréalais avec troubles mentaux ayant reçu des services médicaux psychiatriques payés à l'acte par la RAMQ dans la Région de Montréal-Centre et qu'on les répartit selon leur sous-région de résidence, voici ce qu'on observe (voir la **série de graphiques # 6**). Comme les usagers montréalais peuvent avoir été desservis ailleurs que dans la région, les présentes données ne représentent donc qu'un minimum. L'écart avec la réalité est toutefois assez faible selon nous. Mentionnons ici que ces usagers ont reçu leurs services médicaux psychiatriques sur l'île de Montréal, pas nécessairement dans leur sous-région de résidence. Les variations dans le nombre d'usagers selon le lieu de résidence de la clientèle sont assez importantes, et ce, dans chacune des catégories de lieux de dispensation de services retenues. Les variations dans le temps suivent la tendance générale.

Tous lieux

Peu importe le lieu de dispensation des services, on dénombre 111 684 montréalais différents avec troubles mentaux qui ont reçu des services médicaux psychiatriques dans la région en 1997-1998. Ils demeurent principalement dans l'EST et le CENTRE-OUEST (respectivement 25 200 et 24 133 personnes). Qu'en est-il dans les autres lieux de dispensation de services?

Cliniques privées

Les 76 207 montréalais avec troubles mentaux ayant reçu en 1997-1998 des services médicaux psychiatriques payés à l'acte par la RAMQ dans les cliniques privées de l'île viennent majoritairement du CENTRE-OUEST et de l'EST (respectivement 17 050 et 16 128 personnes).

Cliniques externes des CHSP et des CHSGS avec département de psychiatrie

Les résidents de trois sous-régions (EST, CENTRE-OUEST et CENTRE-EST) fréquentent en grand nombre les cliniques externes sur l'île. En effet, sur les 32 049 résidents montréalais ayant reçu des services médicaux psychiatriques payés à l'acte par la RAMQ en 1997-1998, près de 70 % viennent de ces sous-régions (respectivement 8 199, 7 815 et 6 178).

Urgences des CHSP et des CHSGS avec département de psychiatrie

En ce qui a trait à la clientèle montréalaise qui a reçu des services médicaux psychiatriques dans les urgences de l'île en lien avec des troubles mentaux, la majorité vient de l'EST et du CENTRE-EST (respectivement 2 936 et 2 576 sur les 11 016 montréalais desservis).

Sections psychiatriques des CHSP et des CHSGS avec département de psychiatrie

On observe la même tendance quand il s'agit des sections psychiatriques des CHSP et des CHSGS avec département de psychiatrie situés dans la région. Ce sont les résidents de l'EST et du CENTRE-EST qui sont hospitalisés en plus grand nombre (respectivement 1 648 et 1325 sur les 5 703 montréalais desservis).

Globalement, les résidents de l'EST, du CENTRE-EST et du CENTRE-OUEST présentant des troubles mentaux utilisent en plus grand nombre les services médicaux psychiatriques offerts sur l'île. Mais ceci doit être nuancé en fonction de la population de chacune des sous-régions. En effet, chacune des sous-région n'a pas le même poids démographique. C'est pourquoi l'analyse par taux d'usagers différents (p. 1 000) est nécessaire ici. Voir à ce sujet la section suivante.

[15] *On ne compte pas ici les usagers avec troubles mentaux ayant reçu des services médicaux psychiatriques dans la région de la part de médecins payés autrement qu'à l'acte par la RAMQ. Ceci touche particulièrement les données clientèle des cliniques externes, urgences et sections psychiatriques des CHSP et des CHSGS avec département de psychiatrie.*

ÉVOLUTION DU NOMBRE D'USAGERS DIFFÉRENTS PRÉSENTANT DES TROUBLES MENTAUX (290-316) RÉSIDANT DANS LA RÉGION DE MONTRÉAL-CENTRE
AYANT REÇU DES SERVICES MÉDICAUX PSYCHIATRIQUES PAYÉS À L'ACTE PAR LA RAMQ ET OFFERTS DANS LA RÉGION DE MONTRÉAL-CENTRE

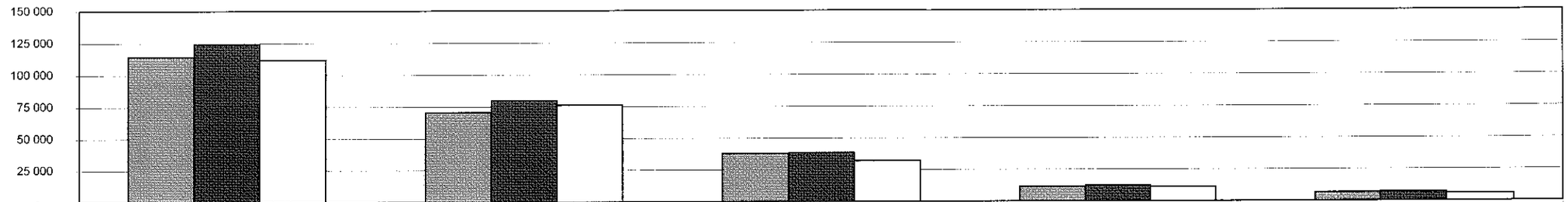

	Tous lieux	Cliniques privées	Cliniques externes des CHSP et CHSGS avec psychiatrie	Urgences des CHSP et CHSGS avec psychiatrie	Sections psychiatriques des CHSP et CHSGS avec psychiatrie
1995-1996	114 304	70 499	37 824	11 205	6 700
1996-1997	123 975	79 835	38 450	12 305	6 949
1997-1998	111 684	76 207	32 049	11 016	5 703

ÉVOLUTION DU NOMBRE D'USAGERS DIFFÉRENTS PRÉSENTANT DES TROUBLES MENTAUX RÉSIDANT DANS LA RÉGION DE MONTRÉAL-CENTRE AYANT REÇU DES SERVICES MÉDICAUX PSYCHIATRIQUES PAYÉS À L'ACTE PAR LA RAMQ ET OFFERTS DANS LA RÉGION DE MONTRÉAL-CENTRE SELON LEUR LIEU DE RÉSIDENCE

LIEU DE RÉSIDENCE : CENTRE-EST

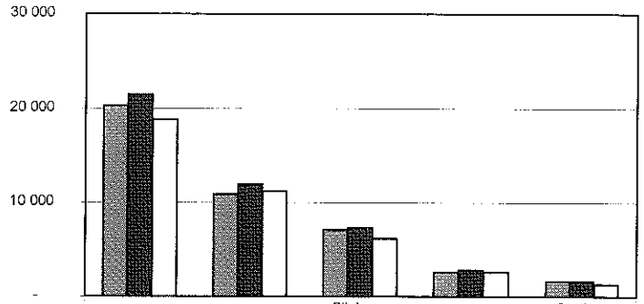

	Tous lieux	Cliniques privées	Cliniques externes	Urgences	Sections psychiatriques
1995-1996	20 255	10 897	7 095	2 600	1 658
1996-1997	21 444	11 977	7 283	2 851	1 635
1997-1998	18 850	11 203	6 178	2 576	1 325

LIEU DE RÉSIDENCE : EST

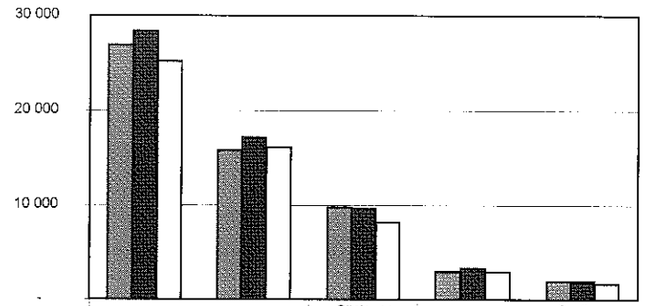

	Tous lieux	Cliniques privées	Cliniques externes	Urgences	Sections psychiatriques
1995-1996	26 905	15 809	9 774	2 958	1 941
1996-1997	28 383	17 186	9 659	3 325	1 965
1997-1998	25 200	16 128	8 199	2 936	1 648

LIEU DE RÉSIDENCE : OUEST

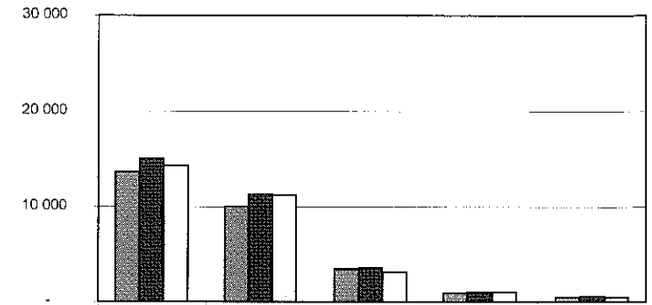

	Tous lieux	Cliniques privées	Cliniques externes	Urgences	Sections psychiatriques
1995-1996	13 640	10 025	3 434	937	480
1996-1997	15 051	11 291	3 606	1 051	580
1997-1998	14 323	11 236	3 113	1 027	451

LIEU DE RÉSIDENCE : CENTRE-OUEST

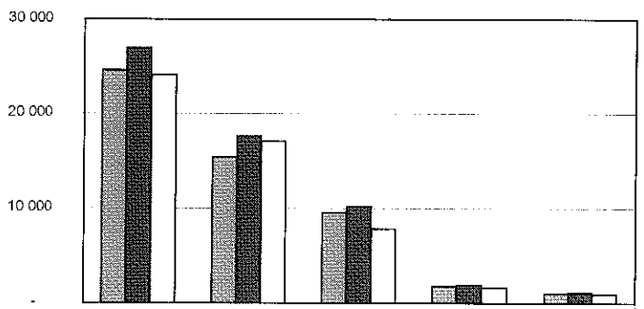

	Tous lieux	Cliniques privées	Cliniques externes	Urgences	Sections psychiatriques
1995-1996	24 581	15 405	9 532	1 757	1 055
1996-1997	26 946	17 606	10 183	1 931	1 125
1997-1998	24 133	17 050	7 815	1 624	927

LIEU DE RÉSIDENCE : NORD

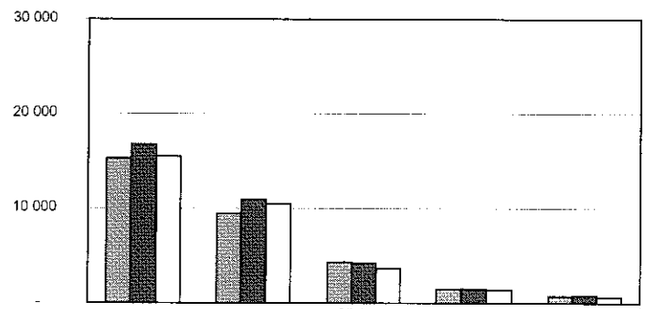

	Tous lieux	Cliniques privées	Cliniques externes	Urgences	Sections psychiatriques
1995-1996	15 242	9 431	4 317	1 462	748
1996-1997	16 726	10 887	4 197	1 512	799
1997-1998	15 452	10 490	3 638	1 414	663

LIEU DE RÉSIDENCE : SUD-OUEST

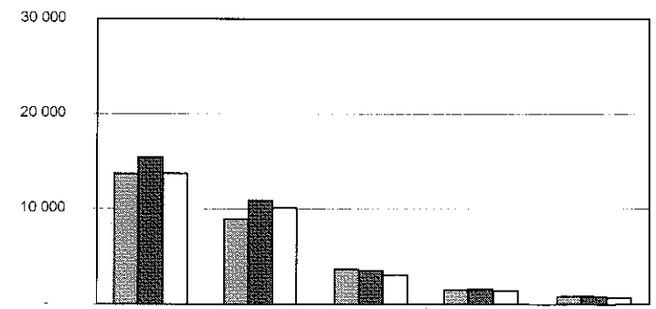

	Tous lieux	Cliniques privées	Cliniques externes	Urgences	Sections psychiatriques
1995-1996	13 681	8 932	3 672	1 491	818
1996-1997	15 425	10 888	3 522	1 635	845
1997-1998	13 726	10 100	3 106	1 439	689

N.B. : selon le lieu de résidence des usagers desservis dans la région de Montréal-Centre

TAUX D'USAGERS DIFFÉRENTS PRÉSENTANT DES TROUBLES MENTAUX AYANT REÇU DES SERVICES MÉDICAUX PSYCHIATRIQUES

Le nombre d'usagers différents rapporté à la population résidente, sous-région par sous-région, permet toutefois une bien meilleure analyse comparative entre sous-régions. Nous référons le lecteur à la section « quelques définitions utiles » pour en connaître davantage sur les taux d'usagers différents en santé mentale. La**série de graphiques # 7** qui suit illustre l'évolution sur trois ans de ces taux d'usagers différents (p. 1 000) avec troubles mentaux ayant reçu des services médicaux psychiatriques payés à l'acte par la RAMQ dans la Région de Montréal-Centre de 1995-1996 à 1997-1998. Les usagers montréalais dont il est question ici n'ont pas nécessairement reçu leurs services dans leur sous-région de résidence. Ils ont été desservis dans la Région de Montréal-Centre toutefois.

Tous lieux

Peu importe le lieu de dispensation des services, le taux d'usagers différents est de 60,1 p. 1 000 dans la Région de Montréal-Centre (résidents montréalais seulement) en 1997-1998. Les écarts entre chacune des sous-régions sont considérables, passant de 51,9 p. 1 000 dans l'OUEST à 72,5 p. 1 000 dans le CENTRE-OUEST. Par ordre décroissant, on retrouve les sous-régions suivantes : CENTRE-OUEST, SUD-OUEST, CENTRE-EST, EST, NORD et OUEST.

Cliniques privées

Dans les cliniques privées, le taux d'usagers différents est de 41,0 p. 1 000 si on ne considère que les Montréalais souffrant de troubles mentaux ayant reçu des services médicaux psychiatriques dans la région. Encore là, chacune des sous-régions se distingue à ce chapitre. Les taux d'usagers différents passent de 35,6 p. 1 000 dans le NORD à 51,2 p. 1 000 dans le CENTRE-OUEST. Par ordre décroissant, on retrouve les sous-régions suivantes : CENTRE-OUEST, SUD-OUEST, CENTRE-EST, EST, NORD et OUEST.

Cliniques externes des CHSP et des CHSGS avec département de psychiatrie

L'utilisation de services médicaux psychiatriques dans les cliniques externes de l'île est de 17,3 p. 1 000 parmi l'ensemble des montréalais présentant des troubles mentaux. Les résidents des sous-régions affichent des taux variables (de 11,3 p. 1 000 dans l'OUEST à 23,5 p. 1 000 dans le CENTRE-OUEST). Par ordre décroissant, on retrouve les sous-régions suivantes : CENTRE-OUEST, CENTRE-EST, EST, SUD-OUEST, NORD et OUEST.

Urgences des CHSP et des CHSGS avec département de psychiatrie

Les variations sont tout aussi importantes en ce qui a trait aux taux d'utilisation des services médicaux psychiatriques dans les urgences. Par les résidents qui ont des troubles mentaux dans chacune des sous-régions. Chez les résidents de l'OUEST, le taux n'est que de 3,7 p. 1 000, alors que 8,8 résidents p. 1 000 dans le CENTRE-EST ont fréquenté les urgences montréalaises en lien avec des problèmes psychiatriques. Par ordre décroissant, on retrouve les sous-régions suivantes : CENTRE-EST, SUD-OUEST, EST, CENTRE-OUEST, NORD et OUEST.

Sections psychiatriques des CHSP et des CHSGS avec département de psychiatrie

Là où les différences sont le plus marquées, c'est dans les sections psychiatriques des CHSP et des CHSGS qui ont un département de psychiatrie : à peine 1,6 résidents de l'OUEST sur 1 000, contre 4,5 résidents du CENTRE-EST sur 1 000. Par ordre décroissant, on retrouve les sous-régions suivantes : CENTRE-EST, EST, SUD-OUEST, CENTRE-OUEST, NORD et OUEST.

Globalement, les résidents du NORD et de l'OUEST avec des troubles mentaux utilisent moins les services médicaux psychiatriques offerts dans la région que les résidents des autres sous-régions. Certains éléments doivent toutefois être considérés : fréquence des problèmes mentaux, niveau socio-économique, proximité des services, accès à des services en privé autres que médicaux (psychologues, etc.).

TAUX D'USAGERS DIFFÉRENTS PRÉSENTANT DES TROUBLES MENTAUX (en p. 1000) (290-316) RÉSIDANT DANS LA RÉGION DE MONTRÉAL-CENTRE
AYANT REÇU DES SERVICES MÉDICAUX PSYCHIATRIQUES PAYÉS À L'ACTE PAR LA RAMQ ET OFFERTS DANS LA RÉGION DE MONTRÉAL-CENTRE



	Tous lieux	Cliniques privées	Cliniques externes des CHSP et CHSGS avec psychiatrie	Urgences des CHSP et CHSGS avec psychiatrie	Sections psychiatriques des CHSP et CHSGS avec psychiatrie
1995-1996	61,5	38,0	20,4	6,0	3,6
1996-1997	66,7	43,0	20,7	6,6	3,7
1997-1998	60,1	41,0	17,3	5,9	3,1

ÉVOLUTION DU TAUX D'USAGERS DIFFÉRENTS (p. 1000) PRÉSENTANT DES TROUBLES MENTAUX RÉSIDANT DANS LA RÉGION DE MONTRÉAL-CENTRE AYANT REÇU DES SERVICES MÉDICAUX PSYCHIATRIQUES PAYÉS À L'ACTE PAR LA RAMQ ET OFFERTS DANS LA RÉGION DE MONTRÉAL-CENTRE SELON LEUR LIEU DE RÉSIDENCE

LIEU DE RÉSIDENCE : CENTRE-EST

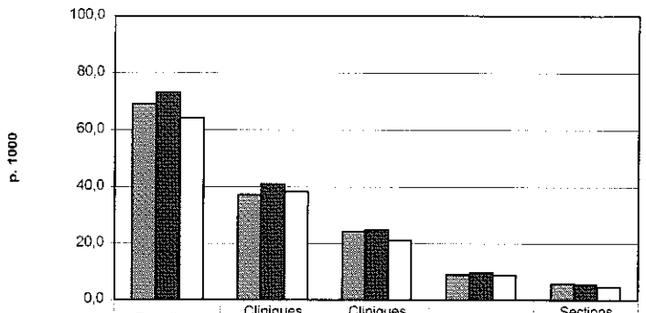

	Tous lieux	Cliniques privées	Cliniques externes	Urgences	Sections psychiatriques
1995-1996	69,1	37,2	24,2	8,9	5,7
1996-1997	73,2	40,9	24,9	9,7	5,6
1997-1998	64,3	38,2	21,1	8,8	4,5

LIEU DE RÉSIDENCE : EST

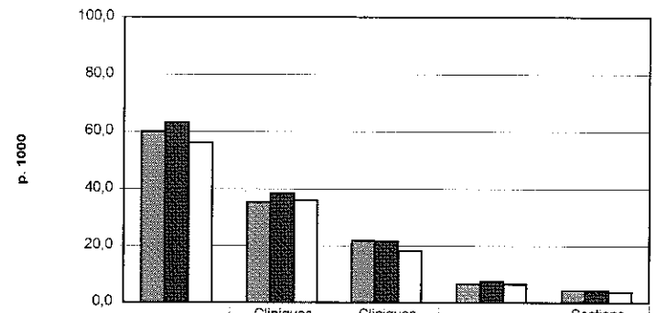

	Tous lieux	Cliniques privées	Cliniques externes	Urgences	Sections psychiatriques
1995-1996	59,9	35,2	21,8	6,6	4,3
1996-1997	63,2	38,3	21,5	7,4	4,4
1997-1998	56,1	35,9	18,3	6,5	3,7

LIEU DE RÉSIDENCE : OUEST

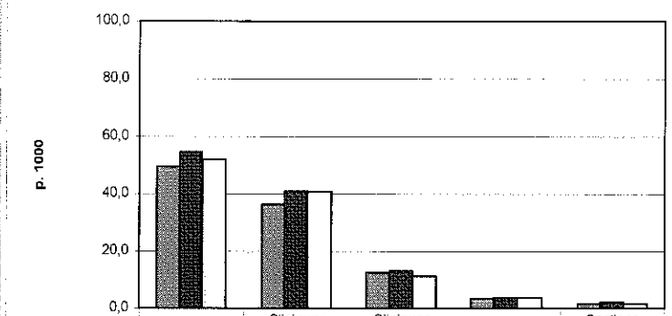

	Tous lieux	Cliniques privées	Cliniques externes	Urgences	Sections psychiatriques
1995-1996	49,4	36,3	12,4	3,4	1,7
1996-1997	54,5	40,9	13,1	3,8	2,1
1997-1998	51,9	40,7	11,3	3,7	1,6

LIEU DE RÉSIDENCE : CENTRE-OUEST

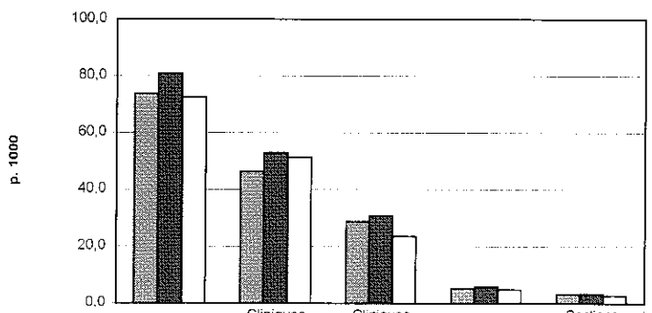

	Tous lieux	Cliniques privées	Cliniques externes	Urgences	Sections psychiatriques
1995-1996	73,8	46,3	28,6	5,3	3,2
1996-1997	80,9	52,9	30,6	5,8	3,4
1997-1998	72,5	51,2	23,5	4,9	2,8

LIEU DE RÉSIDENCE : NORD

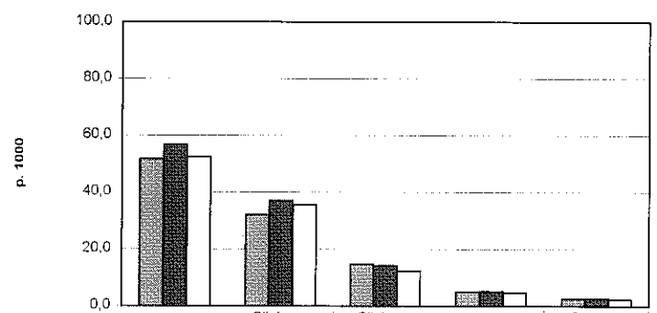

	Tous lieux	Cliniques privées	Cliniques externes	Urgences	Sections psychiatriques
1995-1996	51,7	32,0	14,6	5,0	2,5
1996-1997	56,7	36,9	14,2	5,1	2,7
1997-1998	52,4	35,6	12,3	4,8	2,2

LIEU DE RÉSIDENCE : SUD-OUEST

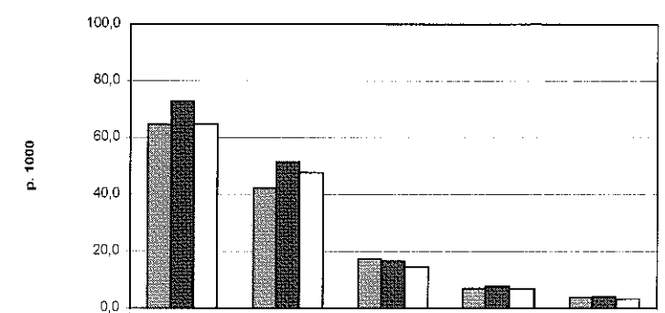

	Tous lieux	Cliniques privées	Cliniques externes	Urgences	Sections psychiatriques
1995-1996	64,5	42,1	17,3	7,0	3,9
1996-1997	72,8	51,4	16,6	7,7	4,0
1997-1998	64,7	47,6	14,7	6,8	3,3

N.B. : selon le lieu de résidence des usagers desservis dans la région de Montréal-Centre

ESTIMATION DE LA POPULATION TOTALE :

RÉGION : 1 857 500

CENTRE-EST :	*293 000*	*NORD :*	*295 000*
CENTRE-OUEST	*333 000*	*OUEST :*	*276 000*
EST :	*449 000*	*SUD-OUEST :*	*212 000*

POURCENTAGE D'USAGERS DIFFÉRENTS DESSERVIS RÉSIDANT À L'EXTÉRIEUR DE LA RÉGION

La Région de Montréal-Centre, de par sa situation géographique et de par les services spécialisés offerts, attire naturellement une clientèle venant des autres régions. Les services médicaux psychiatriques ne font pas exception à la règle, d'autant plus que près de la moitié des psychiatres du Québec travaillent dans la région. Examinons l'évolution des usagers différents en provenance de l'extérieur de la Région de Montréal-Centre qui ont reçu des services médicaux psychiatriques payés à l'acte par la RAMQ dans la Région de Montréal-Centre pour des troubles mentaux (voir la **série de graphiques # 8)**. Rappelons ici que seuls les usagers des cliniques privées sont dénombrés à 100 % dans le fichier des *actes médicaux payés à l'acte par la RAMQ.* Dans les autres lieux de dispensation des services, les données sont partielles étant donné le mode de rémunération des médecins autres qu'à l'acte (à vacation, à forfait, à salaire, etc.). Pour cette raison, nous nous attarderons à la proportion des usagers venant de l'extérieur de la Région de Montréal-Centre et non au nombre des usagers desservis. Nous faisons ici l'hypothèse que le profil de la clientèle en terme de lieu résidence ne diffère pas selon le mode de rémunération des médecins.

Tous lieux

Environ le cinquième de la clientèle présentant des troubles mentaux qui a reçu des services médicaux psychiatriques payés à l'acte par la RAMQ dans la Région de Montréal-Centre provient des régions avoisinantes. Leur proportion varie peu au fil des ans : 21,5 % en 1995-1996, 20,7 % en 1996-1997 et 21,6 % en 1997-1998.

Cliniques privées

Les cliniques privées montréalaises qui offrent des services médicaux psychiatriques attirent un bon nombre d'usagers avec des troubles mentaux venant de l'extérieur de l'île. On en dénombre ainsi autour de 18 000 par année. Ils représentent encore là environ le cinquième de toute la clientèle desservie dans la région : 20,0 % en 1995-1996, 18,9 % en 1996-1997 et 19,3 % en 1997-1998.

Cliniques externes des CHSP et des CHSGS avec département de psychiatrie

Les cliniques externes montréalaises qui offrent des services médicaux psychiatriques aux personnes avec des troubles mentaux ont rejoint 7 154 personnes différentes venant de l'extérieur de la région sur les 39 203 personnes desservies en 1997-1998. Compte-tenu des modes de rémunération variés des médecins dans les cliniques externes, le nombre d'usagers mentionné ici est sous-estimé. Le pourcentage d'usagers en provenance de l'extérieur de la région est toutefois fort plausible. Il varie peu au fil des ans : 17,8 % en 1995-1996, 17,1 % en 1996-1997 et 18,2 % en 1997-1998.

Urgences des CHSP et des CHSGS avec département de psychiatrie

Près du cinquième des usagers des urgences montréalaises qui ont reçu des services médicaux psychiatriques payés à l'acte par la RAMQ en lien avec des troubles mentaux proviennent de l'extérieur de la région. On parle ici de 2 948 personnes différentes résidant hors-région sur les 13 964 personnes desservies en 1997-1998. Ces nombres sont également sous-estimés, certains médecins des urgences n'étant pas payés à l'acte. Durant les trois années d'observation retenues, on observe de légères fluctuations dans l'apport extérieur de la clientèle des urgences : 19,4 % en 1995-1996, 18,6 % en 1996-1997 et 21,1 % en 1997-1998.

Sections psychiatriques des CHSP et des CHSGS avec département de psychiatrie

En 1997-1998, 1 331 non-résidents présentant des troubles mentaux ont reçu des services médicaux psychiatriques payés à l'acte par la RAMQ dans les sections psychiatriques des hôpitaux montréalais. Par rapport aux 7 034 usagers desservis, ceux de l'extérieur représentent 18,9 %. C'est une augmentation sensible par rapport aux deux années précédentes (16,6 % en 1995-1996 et 16,8 % en 1996-1997). La pression sur le système hospitalier montréalais a donc été plus forte en 1997-1998.

ÉVOLUTION DU NOMBRE D'USAGERS DIFFÉRENTS PRÉSENTANT DES TROUBLES MENTAUX (290-316) RÉSIDANT À L'EXTÉRIEUR DE LA RÉGION AYANT REÇU DES SERVICES MÉDICAUX PSYCHIATRIQUES PAYÉS À L'ACTE PAR LA RAMQ ET OFFERTS DANS LA RÉGION DE MONTRÉAL-CENTRE

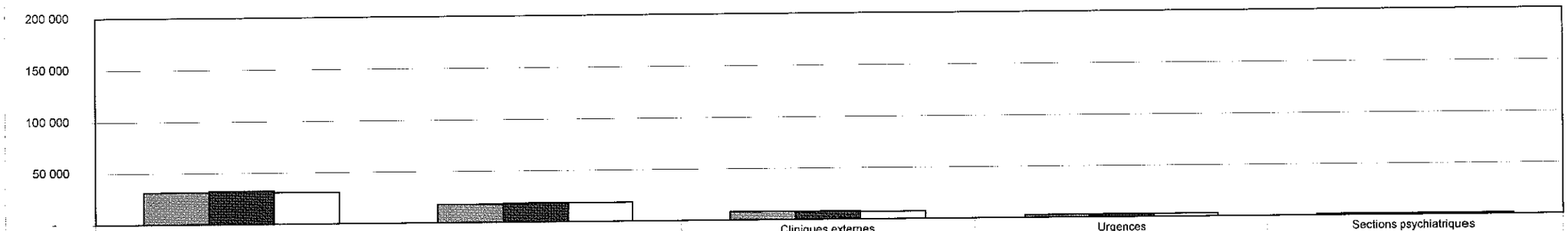

	Tous lieux	Cliniques privées	Cliniques externes des CHSP et CHSGS avec psychiatrie	Urgences des CHSP et CHSGS avec psychiatrie	Sections psychiatriques des CHSP et CHSGS avec psychiatrie
1995-1996	31 355	17 666	8 175	2 689	1 334
1996-1997	32 360	18 640	7 932	2 813	1 408
1997-1998	30 713	18 268	7 154	2 948	1 331

ÉVOLUTION DU POURCENTAGE D'USAGERS DIFFÉRENTS PRÉSENTANT DES TROUBLES MENTAUX (290-316) RÉSIDANT À L'EXTÉRIEUR DE LA RÉGION AYANT REÇU DES SERVICES MÉDICAUX PSYCHIATRIQUES PAYÉS À L'ACTE PAR LA RAMQ ET OFFERTS DANS LA RÉGION DE MONTRÉAL-CENTRE

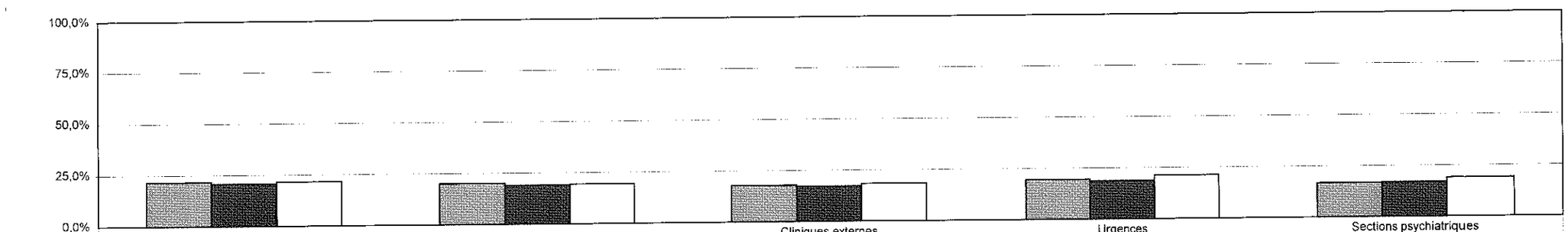

	Tous lieux	Cliniques privées	Cliniques externes des CHSP et CHSGS avec psychiatrie	Urgences des CHSP et CHSGS avec psychiatrie	Sections psychiatriques des CHSP et CHSGS avec psychiatrie
1995-1996	21,5%	20,0%	17,8%	19,4%	16,6%
1996-1997	20,7%	18,9%	17,1%	18,6%	16,8%
1997-1998	21,6%	19,3%	18,2%	21,1%	18,9%

MONTANTS VERSÉS AUX MÉDECINS PAYÉS À L'ACTE POUR DES SERVICES MÉDICAUX PSYCHIATRIQUES[16]

Comme on peut le constater dans la **série de graphiques # 9**, des sommes considérables sont versées aux médecins payés à l'acte par la RAMQ pour des services médicaux psychiatriques offerts à des personnes qui présentent des troubles mentaux. Ici, on doit relativiser le tout en fonction du type de médecins consultés. Voir à ce sujet la section « quelques mots sur le type de médecins consultés ».

Tous lieux

On parle ici de près de 43 M$ par année versés aux médecins payés à l'acte par la RAMQ pour l'ensemble des services médicaux psychiatriques offerts dans la seule Région de Montréal-Centre à des personnes qui ont des troubles mentaux. On note peu de variations de 1995-1996 à 1997-1998. La répartition des montants versés aux médecins payés à l'acte par la RAMQ pour des services médicaux psychiatriques en lien avec les troubles mentaux indique que l'essentiel va dans les cliniques privées (environ 40 % du total) et les cliniques externes des CHSP et des CHSGS qui ont un département de psychiatrie (environ 28 % du total). Loin derrière, on retrouve les sections psychiatriques et les urgences des CHSP et des CHSGS qui ont un département de psychiatrie (environ 12 % et 6 % du total). Le reste des salaires versés aux médecins payés à l'acte pour des services médicaux psychiatriques (autour de 6 M$) correspond à d'autres lieux de dispensation des services que nous n'avons pas retenus ici.

Cliniques privées

Près de 40 % des montants versés par la RAMQ aux médecins qui offrent des services médicaux psychiatriques dans la Région de Montréal-Centre à des personnes qui ont des troubles mentaux vont dans les cliniques privées. De 1995-1996 à 1997-1998, le montants versés passent de 17,3 M$ à 17,9 M$. Ici, les données sont complètes vu que les médecins pratiquant en cliniques privées sont entièrement payés à l'acte.

Cliniques externes des CHSP et des CHSGS avec département de psychiatrie

Les cliniques externes arrivent au second rang pour les sommes versées par la RAMQ pour des services médicaux psychiatriques offerts aux personnes présentant des troubles mentaux (autour de 28 % du total). On observe une légère baisse dans les montants versés aux médecins au cours des trois années observées (respectivement 12,4 M$ en 1995-1996, 11,8 M$ en 1996-1997 et 11,8 M$ en 1997-1998). Ceci s'inscrit dans un contexte de baisse de clientèle au fil des ans. Le mode de rémunération des médecins peut avoir influencé cette tendance aussi.

Urgences des CHSP et des CHSGS avec département de psychiatrie

Dans les urgences, alors que la clientèle est demeurée relativement stable au fil des ans, les montants versés aux médecins qui offrent des services médicaux psychiatriques à des personnes ayant des troubles mentaux sont en hausse entre 1995-1996 et 1997-1998, passant de 2,3 M$ à 2,6 M$ (soit environ 6 % du total). Encore là, cette augmentation est peut-être liée au mode de rémunération des médecins.

Sections psychiatriques des CHSP et des CHSGS avec département de psychiatrie

Tout de suite après les cliniques privées et les cliniques externes, ce sont les sections psychiatriques qui accaparent la plus large part du budget pour les services médicaux psychiatriques payés à l'acte par la RAMQ (environ 12 % du total). On observe une baisse importante des sommes versée entre 1995-1996 (5,7 M$) et 1997-1998 (4,9 M$). On doit replacer le tout dans un contexte de fermeture de lits et de baisse de clientèle. Le mode de rémunération des médecins peut également expliquer ces tendances.

À tous ces montants, il faudrait ajouter les sommes versées aux médecins rémunérés autrement qu'à l'acte par la RAMQ

[16] *Il s'agit ici d'un montant minimum qui ne tient pas compte des autres modes de rémunération des médecins.*

ÉVOLUTION DES MONTANTS VERSÉS AUX MÉDECINS
QUI OFFRENT DES SERVICES MÉDICAUX PSYCHIATRIQUES PAYÉS À L'ACTE PAR LA RAMQ DANS LA RÉGION DE MONTRÉAL-CENTRE
À DES PERSONNES PRÉSENTANT DES TROUBLES MENTAUX (290-316)

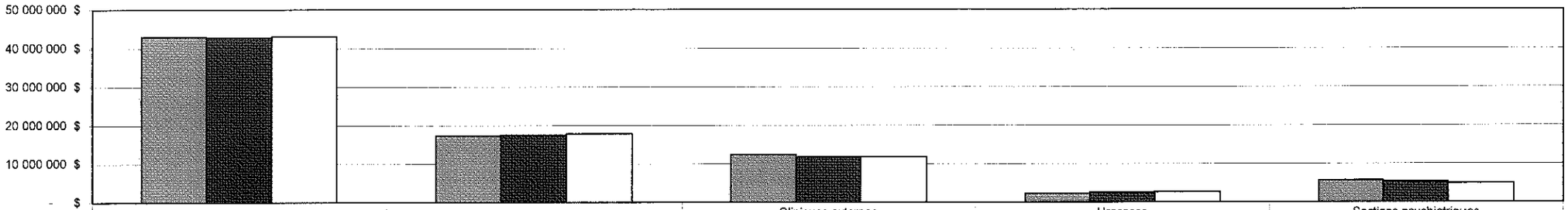

	Tous lieux	Cliniques privées	Cliniques externes des CHSP et CHSGS avec psychiatrie	Urgences des CHSP et CHSGS avec psychiatrie	Sections psychiatriques des CHSP et CHSGS avec psychiatrie
1995-1996	43 009 074 $	17 308 744 $	12 384 519 $	2 254 549 $	5 681 837 $
1996-1997	42 787 158 $	17 530 299 $	11 806 899 $	2 577 077 $	5 326 789 $
1997-1998	43 090 306 $	17 893 808 $	11 835 443 $	2 635 934 $	4 870 141 $

COÛT MOYEN PAR USAGER DESSERVI[17]

Nous référons le lecteur à la **série de graphiques # 10** pour voir l'évolution sur trois ans du coût moyen par usager selon les lieux de dispensation des services retenus. L'interprétation de cet indicateur se retrouve à la section « quelques définitions utiles ». On doit interpréter cet indicateur avec soin, en lien avec des éléments comme le type de médecins consultés, le type d'actes posés, le diagnostic de la clientèle, le nombre de visites au cours de l'année.

Tous lieux

Globalement, le coût moyen par usager a baissé entre 1995-1996 et 1996-1997, puis augmenté entre 1996-1997 et 1997-1998, comme suit : 295 $, 274 $ et 303 $ par usager.

Le coût moyen par usager varie toutefois considérablement selon le lieu de dispensation des services. Il est ainsi relativement bas dans les cliniques privées et les urgences des CHSP et des CHSGS qui ont un département de psychiatrie. Dans les cliniques externes des CHSP et des CHSGS qui ont un département de psychiatrie, le coût moyen par usager ressemble à ce qu'on observe dans l'ensemble des lieux de dispensation des services. C'est dans les sections psychiatriques des CHSP et des CHSGS qui ont un département de psychiatrie que le coût moyen par usager est le plus élevé.

Cliniques privées

Avec 100 % des services médicaux psychiatriques payés à l'acte dans les cliniques privées, l'évolution du coût moyen par usager est relativement sûre ici. On note d'abord une baisse du coût moyen par usager entre 1995-1996 et 1996-1997 (de 196 $ à 178 $), puis une augmentation l'année suivante (189 $). Sur trois ans, le coût moyen par usager a donc baissé.

Cliniques externes des CHSP et des CHSGS avec département de psychiatrie

Dans les cliniques externes, on note une légère baisse du coût moyen par usager entre 1995-1996 et 1996-1997 (de 269 $ à 255 $), suivie d'une hausse relativement importante en 1997-1998 (302 $). La tendance est à la hausse si on considère les trois années d'observation.

Urgences des CHSP et des CHSGS avec département de psychiatrie

Le coût moyen par usager est passé de 162 $ à 189 $ entre 1995-1996 et 1997-1998. Il était de 170 $ par usager en 1996-1997. Il s'agit là d'une augmentation graduelle sur trois ans.

Sections psychiatriques des CHSP et des CHSGS avec département de psychiatrie

Comme on peut s'y attendre, le coût moyen par usager est très élevé dans les sections psychiatriques des CHSP et des CHSGS avec département de psychiatrie. Il est ainsi de 707 $ par usager en 1995-1996. Il baisse à 637 $ en 1996-1997 pour remonter à 692 $ en 1997-1998. Globalement, on assiste donc à une baisse du coût moyen par usager dans les sections psychiatriques.

[17] *Il s'agit ici d'un coût moyen minimum qui ne tient compte que de la rémunération à l'acte des médecins.*

ÉVOLUTION DU COÛT MOYEN PAR USAGER
POUR DES SERVICES MÉDICAUX PSYCHIATRIQUES PAYÉS À L'ACTE PAR LA RAMQ DANS LA RÉGION DE MONTRÉAL-CENTRE
OFFERTS À DES PERSONNES PRÉSENTANT DES TROUBLES MENTAUX (290-316)

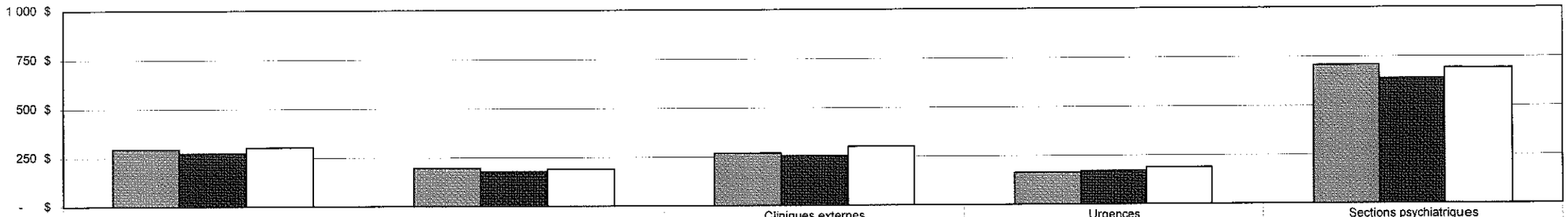

	Tous lieux	Cliniques privées	Cliniques externes des CHSP et CHSGS avec psychiatrie	Urgences des CHSP et CHSGS avec psychiatrie	Sections psychiatriques des CHSP et CHSGS avec psychiatrie
1995-1996	295 $	196 $	269 $	162 $	707 $
1996-1997	274 $	178 $	255 $	170 $	637 $
1997-1998	303 $	189 $	302 $	189 $	692 $

CONCLUSION

Le fichier des actes médicaux payés à l'acte par la RAMQ nous permet pour la première fois d'analyser l'évolution de la clientèle et des coûts associés aux services médicaux psychiatriques qui sont offerts aux personnes présentant des troubles mentaux dans la Région de Montréal-Centre, et ce, sur une période de trois ans. Quatre lieux de dispensation de services attirent davantage notre attention : les cliniques privées d'une part et les cliniques externes, les urgences et les sections psychiatriques des CHSP et des CHSGS avec psychiatrie d'autre part.

Ces données nous permettent d'aller beaucoup plus loin que certains systèmes d'information utilisés couramment dans la gestion des services de santé (rapports statistiques et financiers annuels des établissements, registres des patients sur civière, etc.). On peut ainsi dresser un profil détaillé de la clientèle présentant des troubles mentaux selon l'âge, le diagnostic et le secteur de résidence, ainsi qu'avoir une idée des coûts associés aux services médicaux psychiatriques offerts dans la région.

On découvre ainsi l'apport important en santé mentale des médecins omnipraticiens exerçant leur profession en cliniques privées. Les spécialistes, se concentrent davantage dans les hôpitaux (cliniques externes, urgences, sections psychiatriques).

On observe également que les jeunes sont moins bien desservis en matière de services médicaux psychiatriques à moins que ce ne soit qu'un biais causé par le fait que l'on hésite à poser un diagnostic clair de troubles mentaux chez les jeunes.

Plus les lieux de dispensation de services sont spécialisés, plus la clientèle est lourde. C'est ainsi qu'en clinique privée, l'essentiel de la clientèle souffre de troubles névrotiques, de la personnalité ou autres non psychotiques. Dans les cliniques externes et les urgences des CHSP et des CHSGS avec un département de psychiatrie, la clientèle s'alourdit (psychoses non organiques, un cas sur trois). Mais ce sont les sections psychiatriques des hôpitaux montréalais qui accueillent la clientèle la plus lourde (60% de psychoses non organiques). Pour l'instant, on n'observe pas d'alourdissement de la clientèle au fil des ans.

Ce sont les résidents du cœur de l'île qui sont les plus gros utilisateurs de services médicaux psychiatriques (en terme de taux). Les résidents du NORD et de l'OUEST de l'île qui ont des troubles mentaux utilisent nettement moins les services médicaux psychiatriques offerts dans la région. Certains éléments doivent toutefois être considérés ici : niveau socio-économique, fréquence des problèmes mentaux, proximité des services, accès à des services en privé autres que médicaux (psychologues, etc.).

Les résidents du CENTRE-EST et de l'EST ayant reçu des services médicaux psychiatriques en lien avec des troubles mentaux ont des diagnostics plus lourds que ceux des autres secteurs, toutes proportions gardées.

Les médecins qui offrent des services médicaux psychiatriques dans la Région de Montréal-Centre attirent un grand nombre de personnes avec des troubles mentaux, que ce soit dans les cliniques privées, les cliniques externes, les urgences ou les sections psychiatriques des CHSP et des CHSGS situés dans la région. Peu importe le lieu de dispensation des services, la proportion d'usagers desservis sur l'île qui résident à l'extérieur de la région tourne autour de 20%.

La RAMQ investit autour de 43 M $ par an en salaires versés aux médecins montréalais payés à l'acte qui offrent des services médicaux psychiatriques à des personnes avec troubles mentaux. L'essentiel va aux médecins qui travaillent en cliniques privées (40 %) et à ceux qui exercent leur profession en cliniques externes dans les CHSP et les CHSGS avec département de psychiatrie (28 %).

Le coût moyen par usager desservi varie peu dans le temps, mais fluctue passablement selon le lieu de dispensation des services. Là où on retrouve une plus grande concentration de médecins spécialistes et où la clientèle est plus lourde, le coût moyen par usager est nettement plus élevé (notamment dans les sections psychiatriques des CHSP et des CHSGS avec psychiatrie).

Cette nouvelle source d'informations, quoique partielle, ouvre de nouveaux horizons et permet de mieux saisir ce qui se passe en santé mentale dans la région. On découvre ainsi le profil clinique de certaines clientèles ambulatoires, notamment en clinique privée, dans les cliniques externes et les urgences des CHSP et des CHSGS avec psychiatrie.

ANNEXE 1

TABLEAUX DE BASE AYANT SERVIS À L'ANALYSE DES DONNÉES DU PRÉSENT RAPPORT :

Peu importe le lieu de dispensation des services:

- 1995-1996
- 1996-1997
- 1997-1998

Cliniques médicales privées:

- 1995-1996
- 1996-1997
- 1997-1998

Cliniques externes des CHSP et des CHSGS avec un département de psychiatrie :

- 1995-1996
- 1996-1997
- 1997-1998

Urgences des CHSP et des CHSGS avec un département de psychiatrie :

- 1995-1996
- 1996-1997
- 1997-1998

Sections psychiatriques des CHSP et des CHSGS avec un département de psychiatrie :

- 1995-1996
- 1996-1997
- 1997-1998

LES PRÉSENTES DONNÉES OFFRENT LE CROISEMENT DE QUATRE VARIABLES :

- **Types de médecins consultés** :
  1. omnipraticiens
  2. spécialistes
  3. total (différents de la somme des deux catégories précédentes)

- **Secteurs de résidence** :
  1. C-E
  2. C-O
  3. E
  4. N
  5. O
  6. S-O
  7. Région 06 – secteur indéterminé
  8. Autres régions du Québec
  9. Hors-Québec

- **Groupes de diagnostics** :
  1. États psychotiques et névrotiques organiques (290 à 294, 310)
  2. Psychoses non organiques (295 à 299)
  3. Troubles névrotiques, de la personnalité et autres non psychotiques (300 à 302, 307 à 309, 311 à 316)
  4. Dépendance (303 à 305)
  5. Troubles du fonctionnement physiologique d'origine psychique (306)

- **Groupes d'âges** :
  1. 0-17 ans
  2. 18-64 ans
  3. 65 ans et plus

TROUBLES MENTAUX SEULEMENT (catégories 1 à 5)

				DIAGN. # 2	ÂGE																											
				1				2				Somme 2	3				Somme 3	4				Somme 4	5				Somme 5	Total	Sous-total		
TOUS LIEUX	PROFES.	SECTEUR	Données	0-17	18-64	65+	Somme 1	0-17	18-64	65+			0-17	18-64	65+			0-17	18-64	65+			0-17	18-64	65+				0-17	18-64	65+
0	Omni.	1	Somme USAGERS	1	100	33	134	2	862	119	983	118	8 183	1 225	9 526	2	560	24	586	3	88	26	117	11 346	126	9 793	1 427
			Somme MONTANTS	$ 31	$ 9 021	$ 2 011	$ 11 063	$ 62	$ 106 148	$ 10 998	$ 117 208	$ 6 042	$ 833 438	$ 98 271	$ 937 752	$ 185	$ 96 170	$ 3 514	$ 99 869	$ 82	$ 7 927	$ 2 833	$ 10 842	$ 1 176 733	$ 6 401	$ 1 052 705	$ 117 628
		2	Somme USAGERS	2	51	100	153	4	733	276	1 013	207	9 906	3 157	13 270	6	275	41	322	4	110	18	132	14 890	223	11 075	3 592
			Somme MONTANTS	$ 92	$ 5 213	$ 5 598	$ 10 902	$ 244	$ 102 539	$ 24 998	$ 127 781	$ 12 122	$ 1 083 467	$ 271 450	$ 1 367 039	$ 359	$ 69 590	$ 8 416	$ 78 365	$ 430	$ 8 093	$ 1 349	$ 9 872	$ 1 593 959	$ 13 247	$ 1 268 901	$ 311 811
		3	Somme USAGERS	1	178	53	232	8	748	126	882	224	11 743	2 149	14 116	4	486	27	517	1	86	5	92	15 839	238	13 241	2 360
			Somme MONTANTS	$ 184	$ 13 078	$ 2 484	$ 15 745	$ 269	$ 104 598	$ 10 990	$ 115 857	$ 9 482	$ 1 091 411	$ 146 184	$ 1 247 078	$ 119	$ 85 632	$ 6 424	$ 92 175	$ 31	$ 3 831	$ 184	$ 4 046	$ 1 474 900	$ 10 085	$ 1 298 550	$ 166 265
		4	Somme USAGERS		44	38	82	2	483	112	597	117	6 432	1 742	8 291		306	24	330	2	54	7	63	9 383	121	7 319	1 923
			Somme MONTANTS		$ 2 323	$ 2 090	$ 4 413	$ 605	$ 53 889	$ 10 342	$ 64 836	$ 5 626	$ 585 724	$ 134 271	$ 725 621		$ 75 291	$ 5 981	$ 81 272	$ 52	$ 4 500	$ 492	$ 5 044	$ 880 986	$ 6 283	$ 721 527	$ 153 176
		5	Somme USAGERS	4	47	23	74	7	468	71	546	277	6 913	979	8 169	6	160	17	183	5	57	5	67	9 039	299	7 645	1 095
			Somme MONTANTS	$ 123	$ 4 039	$ 1 101	$ 5 263	$ 549	$ 54 108	$ 7 177	$ 61 834	$ 15 065	$ 597 950	$ 70 116	$ 683 131	$ 204	$ 29 085	$ 2 684	$ 31 973	$ 185	$ 3 727	$ 276	$ 4 188	$ 786 389	$ 16 125	$ 688 910	$ 81 354
		6	Somme USAGERS	1	44	43	88	1	510	92	603	136	6 483	1 187	7 806		238	22	260	2	59	14	75	8 832	140	7 334	1 358
			Somme MONTANTS	$ 92	$ 4 200	$ 2 487	$ 6 780	$ 119	$ 83 933	$ 9 545	$ 93 597	$ 5 765	$ 539 675	$ 79 981	$ 625 421		$ 31 073	$ 3 897	$ 34 971	$ 49	$ 3 658	$ 910	$ 4 617	$ 765 385	$ 6 025	$ 682 540	$ 96 820
		8	Somme USAGERS		109	35	144	3	573	66	642	191	11 480	1 027	12 698	14	699	45	758	6	167	10	183	14 425	214	13 028	1 183
			Somme MONTANTS		$ 9 579	$ 1 779	$ 11 358	$ 646	$ 87 368	$ 11 637	$ 99 651	$ 10 585	$ 1 118 615	$ 82 954	$ 1 212 154	$ 2 380	$160 214	$ 6 599	$169 192	$ 246	$ 10 940	$ 856	$ 12 042	$ 1 504 397	$ 13 856	$ 1 386 716	$ 103 825
		9	Somme USAGERS	1	17	1	19		71	9	80	14	646	79	739	4	59	1	64		8		8	910	19	891	90
			Somme MONTANTS	$ 22	$ 507	$ 126	$ 654		$ 6 819	$ 1 562	$ 8 381	$ 653	$ 47 730	$ 5 701	$ 54 084	$ 146	$ 7 314	$ 60	$ 7 520		$ 237		$ 237	$ 70 876	$ 820	$ 62 607	$ 7 448
	Somme USAGERS Omni.			10	590	326	926	27	4 448	871	5 346	1 284	61 756	11 545	74 618	38	2 783	201	3 020	23	629	85	737	54 649	1 380	70 226	13 028
	Somme MONTANTS Omni.			$ 543	$ 47 959	$ 17 076	$ 65 178	$ 2 493	$ 599 202	$ 87 248	$ 688 944	$ 68 340	$ 5 898 912	$ 885 928	$ 6 852 279	$ 3 392	$554 370	$37 874	$595 337	$ 1 074	$ 42 915	$ 5 901	$ 50 889	$ 8 252 825	$ 72 842	$ 7 142 456	$ 1 038 328
	Spéc.	1	Somme USAGERS		175	232	407	28	3 575	797	4 400	445	5 003	765	6 213	4	185	13	202	3	80	8	91	11 313	480	9 018	1 815
			Somme MONTANTS		$ 68 019	$ 64 084	$132 102	$ 28 199	$ 2 099 115	$ 350 998	$ 2 476 313	$ 150 081	$ 2 653 721	$ 234 590	$ 3 038 392	$ 845	$ 47 651	$ 2 111	$ 50 608	$ 878	$ 21 546	$ 1 742	$ 24 166	$ 5 721 581	$ 178 003	$ 4 890 053	$ 653 525
		2	Somme USAGERS	3	62	207	272	43	2 621	785	3 449	663	6 537	1 551	8 751	3	125	12	140	4	44	11	59	12 671	716	9 389	2 566
			Somme MONTANTS	$ 1 632	$ 18 774	$ 47 824	$ 68 229	$ 48 377	$ 1 531 157	$ 332 427	$ 1 911 961	$ 332 127	$ 3 901 870	$ 594 438	$ 4 828 434	$ 757	$ 39 544	$ 4 348	$ 44 649	$ 755	$ 19 907	$ 3 445	$ 24 107	$ 6 877 381	$ 383 648	$ 5 511 251	$ 982 482
		3	Somme USAGERS	3	215	207	425	63	3 858	935	4 856	971	6 337	1 099	8 407	4	223	13	240	14	51	8	73	14 001	1 055	10 684	2 262
			Somme MONTANTS	$ 432	$ 87 388	$ 83 447	$171 267	$ 45 247	$ 2 054 696	$ 376 431	$ 2 476 374	$ 322 312	$ 2 581 073	$ 359 072	$ 3 262 456	$ 737	$ 54 193	$ 3 199	$ 58 130	$ 3 921	$ 6 708	$ 1 273	$ 11 902	$ 5 980 129	$ 372 650	$ 4 784 057	$ 823 421
		4	Somme USAGERS	1	58	179	238	46	2 088	509	2 643	483	3 341	773	4 597	1	143	12	156	6	39	9	54	7 688	537	5 669	1 482
			Somme MONTANTS	$ 131	$ 27 221	$ 42 644	$ 69 996	$ 57 566	$ 1 073 732	$ 219 202	$ 1 350 499	$ 225 508	$ 1 458 761	$ 238 424	$ 1 922 694	$ 70	$ 38 692	$ 2 032	$ 40 794	$ 3 634	$ 7 627	$ 1 823	$ 13 084	$ 3 397 066	$ 286 909	$ 2 606 033	$ 504 125
		5	Somme USAGERS		97	109	206	33	1 490	274	1 797	442	3 044	418	3 904	7	121	10	138	2	37	14	53	6 098	484	4 789	825
			Somme MONTANTS		$ 32 341	$ 25 509	$ 57 850	$ 49 292	$ 821 049	$ 120 955	$ 991 296	$ 198 604	$ 1 330 082	$ 137 171	$ 1 665 857	$ 1 814	$ 29 904	$ 2 230	$ 33 948	$ 122	$ 3 823	$ 804	$ 4 749	$ 2 753 700	$ 249 832	$ 2 217 199	$ 286 668
		6	Somme USAGERS	1	76	172	249	8	1 538	277	1 823	421	3 283	500	4 204	8	97	9	112	6	36	1	43	6 431	442	5 030	959
			Somme MONTANTS	$ 1 301	$ 24 330	$ 58 862	$ 84 494	$ 12 151	$ 901 034	$ 118 165	$ 1 031 350	$ 201 519	$ 1 328 011	$ 150 733	$ 1 680 263	$ 2 080	$ 24 361	$ 1 277	$ 27 717	$ 1 759	$ 5 463	$ 143	$ 7 365	$ 2 831 190	$ 218 811	$ 2 283 199	$ 329 180
		8	Somme USAGERS	10	250	211	471	128	3 455	520	4 103	1 913	8 568	995	11 476	13	217	17	247	26	162	19	207	15 504	2 090	12 652	1 762
			Somme MONTANTS	$ 14 480	$ 82 247	$ 52 411	$149 137	$116 692	$ 1 560 297	$ 227 112	$ 1 904 102	$ 841 186	$ 3 495 594	$ 314 204	$ 4 650 983	$ 2 881	$ 50 737	$ 4 514	$ 57 932	$13 837	$ 28 322	$ 4 331	$ 46 490	$ 6 808 643	$ 988 876	$ 5 217 196	$ 602 572
		9	Somme USAGERS		25	18	43	12	448	49	509	129	584	61	774	1	42	2	45		7	2	9	1 380	142	1 106	132
			Somme MONTANTS		$ 5 456	$ 3 657	$ 9 112	$ 1 241	$ 133 974	$ 15 167	$ 150 382	$ 33 518	$ 166 629	$ 15 986	$ 216 133	$ 724	$ 7 046	$ 286	$ 8 056		$ 1 959	$ 116	$ 2 075	$ 385 758	$ 35 483	$ 315 063	$ 35 212
	Somme USAGERS Spéc.			18	958	1 335	2 311	361	19 873	4 146	23 580	6 467	36 697	6 162	48 326	39	1 153	58	1 250	61	456	72	589	76 088	5 946	66 127	11 803
	Somme MONTANTS Spéc.			$ 17 976	$345 775	$378 436	$742 187	$356 766	$10 175 063	$1 760 458	$12 292 277	$2 304 855	$16 916 741	$2 044 617	$21 265 212	$ 9 709	$292 127	$19 997	$321 834	$24 907	$ 96 355	$13 977	$133 938	$34 785 449	$2 714 211	$27 824 010	$4 217 185
	Total	1	Somme USAGERS	1	243	260	504	29	3 875	862	4 766	552	11 695	1 860	14 107	6	647	33	686	6	153	33	192	20 255	594	16 613	3 048
			Somme MONTANTS	$ 31	$ 77 040	$ 66 095	$143 166	$ 26 261	$ 2 205 264	$ 361 996	$ 2 593 621	$ 156 123	$ 3 487 159	$ 332 861	$ 3 976 144	$ 1 030	$143 821	$ 5 625	$150 476	$ 959	$ 29 473	$ 4 575	$ 35 008	$ 6 898 314	$ 184 404	$ 5 942 757	$ 771 152
		2	Somme USAGERS	5	94	279	378	44	2 833	904	3 781	842	14 693	4 308	19 843	8	350	49	407	7	142	23	172	24 581	906	18 112	5 563
			Somme MONTANTS	$ 1 723	$ 23 986	$ 53 422	$ 79 132	$ 48 621	$ 1 633 696	$ 357 425	$ 2 039 742	$ 344 249	$ 4 985 337	$ 865 887	$ 6 195 473	$ 1 116	$109 133	$12 765	$123 014	$ 1 185	$ 27 999	$ 4 794	$ 33 979	$ 8 471 340	$ 396 895	$ 6 780 151	$ 1 294 294
		3	Somme USAGERS	4	344	249	597	68	4 104	992	5 164	1 155	16 173	3 013	20 341	7	605	38	650	15	127	11	153	26 905	1 249	21 353	4 303
			Somme MONTANTS	$ 616	$100 466	$ 85 930	$187 012	$ 45 517	$ 2 159 294	$ 387 421	$ 2 592 231	$ 331 795	$ 3 672 484	$ 505 256	$ 4 509 534	$ 656	$139 825	$ 9 623	$150 304	$ 3 952	$ 10 539	$ 1 456	$ 15 947	$ 7 455 028	$ 382 735	$ 6 082 607	$ 989 686
		4	Somme USAGERS	1	94	201	296	46	2 210	553	2 809	588	8 684	2 356	11 628	1	370	34	405	8	81	15	104	15 242	644	11 439	3 159
			Somme MONTANTS	$ 131	$ 29 544	$ 44 734	$ 74 409	$ 58 171	$ 1 127 421	$ 229 544	$ 1 415 136	$ 231 134	$ 2 044 485	$ 372 696	$ 2 648 315	$ 70	$113 983	$ 8 013	$122 066	$ 3 687	$ 12 126	$ 2 315	$ 18 127	$ 4 278 053	$ 293 192	$ 3 327 559	$ 657 301
		5	Somme USAGERS	4	116	120	240	37	1 617	293	1 947	696	9 051	1 306	11 053	12	244	26	282	6	93	19	118	13 640	755	11 121	1 764
			Somme MONTANTS	$ 123	$ 36 380	$ 26 610	$ 63 113	$ 49 841	$ 875 157	$ 128 132	$ 1 053 129	$ 213 669	$ 1 928 032	$ 207 287	$ 2 348 988	$ 2 018	$ 58 989	$ 4 913	$ 65 921	$ 307	$ 7 551	$ 1 080	$ 8 937	$ 3 540 089	$ 265 958	$ 2 906 109	$ 388 022
		6	Somme USAGERS	1	97	199	297	8	1 731	323	2 062	543	8 764	1 582	10 889	6	292	29	327	7	85	14	106	13 681	565	10 969	2 147
			Somme MONTANTS	$ 1 394	$ 28 531	$ 61 349	$ 91 273	$ 12 270	$ 984 967	$ 127 711	$ 1 124 947	$ 207 284	$ 1 867 686	$ 230 713	$ 2 305 684	$ 2 080	$ 55 434	$ 5 174	$ 62 688	$ 1 808	$ 9 121	$ 1 053	$ 11 982	$ 3 596 675	$ 224 836	$ 2 945 739	$ 426 000
		8	Somme USAGERS	10	332	236	578	131	3 723	552	4 406	2 079	18 918	1 954	22 951	23	824	55	902	32	315	27	374	29 211	2 275	24 112	2 824
			Somme MONTANTS	14 480	$ 91 826	$ 54 190	$160 495	$117 338	$ 1 647 665	$ 238 749	$ 2 003 752	$ 851 770	$ 4 614 209	$ 397 158	$ 5 863 137	$ 5 061	$210 951	$11 113	$227 124	$14 083	$ 39 262	$ 5 187	$ 58 532	$ 8 313 041	$ 1 002 732	$ 6 603 913	$ 706 397
		9	Somme USAGERS	1	37	18	56	12	493	53	558	141	1 147	124	1 412	4	95	3	102		14	2	16	2 144	158	1 786	200
			Somme MONTANTS	22	$ 5 962	$ 3 782	$ 9 756	$ 1 241	$ 140 793	$ 16 729	$ 158 763	$ 34 171	$ 214 360	$ 21 687	$ 270 217	$ 870	$ 14 360	$ 346	$ 15 576		$ 2 196	$ 116	$ 2 312	$ 456 634	$ 36 303	$ 377 671	$ 42 660
	Somme USAGERS Total			27	1 357	1 662	2 946	376	20 586	4 532	25 493	6 596	89 125	16 503	112 224	67	3 427	267	3 761	81	1 010	144	1 236	148 669	7 148	118 505	23 008
	Somme MONTANTS Total			$ 18 519	$393 734	$396 112	$808 365	$359 259	$10 774 256	$1 847 707	$12 981 221	$2 370 194	$22 813 752	$2 933 545	$28 117 491	$13 101	$846 497	$57 572	$917 170	$25 981	$138 268	$20 577	$184 825	$63 009 074	$2 787 065	$34 958 506	$5 255 512

NOTE :

SECTEUR :

1 *Secteur C-E*
2 *Secteur C-O*
3 *Secteur E*
4 *Secteur N*
5 *Secteur O*
6 *Secteur S-O*
7 *Région 06 - secteur indéterminé*
8 *Autres régions du Québec*
9 *Hors-Québec*

DIAGNOSTIC # 1 :

1 *États psychotiques et névrotiques organiques (290 à 294, 310)*
2 *Psychoses non organiques (295 à 299)*
3 *Troubles névrotiques, de la personnalité et autres non psychotiques (300 à 302, 307 à 309, 311 à 316)*
4 *Dépendance (303 à 305)*
5 *Troubles du fonctionnement physiologique d'origine psychique (306)*

TROUBLES MENTAUX SEULEMENT (categories 1 à 5)

				DIAGN. # 2	ÂGE																											
				1			Somme 1	2			Somme 2	3			Somme 3	4			Somme 4	5			Somme 5	Total	Sous-total		
TOUS LIEUX	PROFES.	SECTEUR	Données	0-17	18-64	65+		0-17	18-64	65+		0-17	18-64	65+		0-17	18-64	65+		0-17	18-64	65+			0-17	18-64	65+
0	Omni.	1	Somme USAGERS	3	180	41	224	4	853	96	953	76	8 000	1 254	9 330	1	457	17	475	1	95	20	116	11 098	85	9 585	1 428
			Somme MONTANTS	$ 220	$ 32 488	$ 3 204	$ 35 912	$ 110	$ 106 677	$ 10 082	$ 116 869	$ 3 262	$ 884 717	$ 122 906	$ 1 010 885	$ 21	$ 95 301	$ 4 570	$ 99 892	$ 30	$ 6 672	$ 2 192	$ 8 894	$ 1 272 454	$ 3 643	$ 1 125 856	$ 142 955
		2	Somme USAGERS		38	112	150	3	671	276	950	269	10 488	3 508	14 265	6	281	47	334	1	118	12	131	15 830	279	11 596	3 955
			Somme MONTANTS		$ 5 756	$ 7 398	$ 13 154	$ 149	$ 104 405	$ 29 800	$ 134 354	$ 13 932	$ 1 208 694	$ 329 512	$ 1 552 138	$ 340	$ 67 534	$11 778	$ 79 652	$ 30	$ 8 363	$ 559	$ 8 952	$ 1 788 251	$ 14 451	$ 1 394 753	$ 379 046
		3	Somme USAGERS	1	216	62	279	2	770	121	893	213	11 404	2 382	13 999	8	401	25	434		87	9	96	15 701	224	12 878	2 599
			Somme MONTANTS	$ 90	$ 24 770	$ 5 112	$ 29 972	$ 59	$ 99 873	$ 10 053	$ 109 985	$ 9 610	$ 1 063 726	$ 172 580	$ 1 245 916	$ 489	$ 79 115	$ 3 640	$ 83 244		$ 5 497	$ 989	$ 6 486	$ 1 475 603	$ 10 248	$ 1 272 981	$ 192 374
		4	Somme USAGERS	2	61	63	126	3	513	115	631	117	6 907	29	9 162	2	277	29	308	2	47	14	63	10 290	126	7 805	2 359
			Somme MONTANTS	$ 60	$ 10 866	$ 4 365	$ 15 291	$ 240	$ 58 867	$ 8 632	$ 67 739	$ 6 186	$ 675 218	$ 162 164	$ 843 567	$ 60	$ 72 017	$ 4 774	$ 76 851	$ 90	$ 2 856	$ 671	$ 3 617	$ 1 007 066	$ 6 636	$ 819 824	$ 180 607
		5	Somme USAGERS	2	86	37	125	11	479	56	546	339	8 202	1 292	9 833	5	199	31	235	5	47	10	62	10 801	362	9 013	1 426
			Somme MONTANTS	$ 50	$ 7 991	$ 2 132	$ 10 173	$ 625	$ 51 979	$ 4 286	$ 56 890	$ 20 191	$ 774 439	$ 95 299	$ 889 929	$ 283	$ 39 765	$ 4 621	$ 44 668	$ 380	$ 3 683	$ 421	$ 4 484	$ 1 000 145	$ 21 529	$ 877 856	$ 106 759
		6	Somme USAGERS		41	55	96	7	445	68	520	127	7 051	1 558	8 736	1	254	18	273	1	41	2	44	9 669	136	7 832	1 701
			Somme MONTANTS		$ 4 913	$ 2 793	$ 7 706	$ 380	$ 67 256	$ 6 625	$ 74 260	$ 4 949	$ 635 926	$ 119 991	$ 760 866	$ 21	$ 32 778	$ 2 205	$ 35 004	$ 29	$ 2 909	$ 130	$ 3 068	$ 880 905	$ 5 379	$ 743 782	$ 131 744
		7	Somme USAGERS			1	1		8		8	2	43	7	52		2	1	3					64	2	53	9
			Somme MONTANTS			$ 60	$ 60		$ 1 491		$ 1 491	$ 70	$ 2 787	$ 479	$ 3 335		$ 238	$ 240	$ 478					$ 5 364	$ 70	$ 4 515	$ 779
		8	Somme USAGERS	4	154	30	188	7	637	57	701	241	12 824	1 152	14 217	8	718	41	767	3	117	10	130	16 003	263	14 450	1 290
			Somme MONTANTS	$ 126	$ 37 272	$ 2 142	$ 39 540	$ 315	$ 91 589	$ 7 904	$ 99 807	$ 13 026	$ 1 255 117	$ 92 620	$ 1 360 763	$ 4 344	$182 715	$ 8 588	$ 195 647	$ 79	$ 7 501	$ 979	$ 8 559	$ 1 704 316	$ 17 889	$ 1 574 195	$ 112 232
		9	Somme USAGERS		6		6		22	1	23	9	73	7	89		8	2	10					128	9	109	10
			Somme MONTANTS		$ 149		$ 149		$ 687	$ 22	$ 708	$ 259	$ 1 929	$ 182	$ 2 370		$ 228	$ 53	$ 281					$ 3 508	$ 259	$ 2 993	$ 257
Somme USAGERS Omni.				12	782	401	1 195	37	4 355	790	5 215	1 393	64 992	13 296	79 681	31	2 597	211	2 839	13	552	72	642	89 584	1 486	73 321	14 777
Somme MONTANTS Omni.				$ 547	$124 206	$ 27 205	$151 958	$ 1 877	$ 582 824	$ 77 403	$ 662 105	$ 71 486	$ 6 502 554	$1 095 732	$ 7 669 771	$ 5 557	$569 691	$40 469	$ 615 717	$ 638	$ 37 481	$ 5 941	$ 44 060	$ 9 143 611	$ 80 105	$ 7 618 735	$ 1 246 761
	Spéc.	1	Somme USAGERS	1	183	273	457	27	3 248	731	4 006	382	4 448	711	5 541		178	10	188	3	53	4	60	10 262	413	8 110	1 729
			Somme MONTANTS	$ 1 781	$ 80 382	$ 75 943	$158 106	$ 13 306	$ 2 118 934	$ 335 435	$ 2 467 675	$ 126 818	$ 2 579 305	$ 218 793	$ 2 924 916		$ 53 820	$ 1 619	$ 55 439	$ 1 820	$ 11 902	$ 334	$ 14 056	$ 5 620 193	$ 143 725	$ 4 844 343	$ 632 124
		2	Somme USAGERS	1	56	237	294	26	2 389	712	3 127	704	5 516	1 392	7 612	4	155	23	182		34	5	39	11 254	735	8 150	2 369
			Somme MONTANTS	$ 2 236	$ 31 462	$ 55 166	$ 88 864	$ 30 744	$ 1 587 065	$ 335 812	$ 1 953 621	$ 344 524	$ 3 515 443	$ 582 790	$ 4 442 756	$ 848	$ 72 985	$ 9 043	$ 82 876		$ 18 514	$ 1 326	$ 19 840	$ 6 587 957	$ 378 352	$ 5 225 469	$ 984 137
		3	Somme USAGERS	2	184	165	351	58	3 333	872	4 261	793	5 708	1 129	7 630	3	223	8	234	5	30	6	41	12 517	859	9 478	2 180
			Somme MONTANTS	$ 856	$102 812	$ 69 937	$173 605	$ 42 014	$ 1 981 922	$ 403 271	$ 2 427 207	$ 228 327	$ 2 605 624	$ 465 152	$ 3 299 103	$ 1 049	$ 76 689	$ 3 921	$ 81 659	$ 2 267	$ 8 727	$ 934	$ 11 928	$ 5 993 502	$ 274 513	$ 4 776 774	$ 943 215
		4	Somme USAGERS	2	60	202	264	39	1 916	495	2 450	424	3 021	817	4 262		114	7	121	4	23	6	33	7 130	469	5 134	1 527
			Somme MONTANTS	$ 204	$ 23 081	$ 63 123	$ 86 408	$ 47 414	$ 1 089 119	$ 225 081	$ 1 361 694	$ 208 982	$ 1 434 238	$ 284 101	$ 1 927 321		$ 39 672	$ 1 490	$ 41 162	$ 1 605	$ 3 964	$ 1 097	$ 6 666	$ 3 423 151	$ 258 205	$ 2 590 073	$ 574 873
		5	Somme USAGERS	2	88	123	213	22	1 293	231	1 546	452	2 501	376	3 329	6	92	15	113	1	8		9	5 210	483	3 982	745
			Somme MONTANTS	$ 1 600	$ 48 113	$ 31 309	$ 81 022	$ 19 716	$ 796 541	$ 121 368	$ 937 625	$ 235 718	$ 1 147 238	$ 141 212	$ 1 524 168	$ 3 458	$ 21 529	$ 6 063	$ 31 050	$ 732	$ 3 640		$ 4 372	$ 2 578 236	$ 261 224	$ 2 017 061	$ 289 952
		6	Somme USAGERS	1	52	105	158	17	1 319	265	1 601	443	2 777	409	3 629	3	134	12	149	1	21	1	23	5 560	465	4 303	792
			Somme MONTANTS	$ 150	$ 32 302	$ 52 323	$ 84 775	$ 26 168	$ 785 897	$ 135 982	$ 948 048	$ 186 481	$ 1 125 697	$ 157 479	$ 1 469 657	$ 811	$ 45 968	$ 6 029	$ 52 808	$ 797	$ 5 791	$ 1 309	$ 7 897	$ 2 563 185	$ 214 406	$ 1 995 656	$ 353 122
		7	Somme USAGERS			2	2	1	19	2	22	49	36	2	87		1		1					74	12	56	6
			Somme MONTANTS			$ 347	$ 347	$ 249	$ 8 263	$ 235	$ 8 747	$ 2 623	$ 15 518	$ 167	$ 18 308		$ 256		$ 256					$ 27 658	$ 2 872	$ 24 037	$ 750
		8	Somme USAGERS	11	231	189	431	105	3 348	468	3 921	1 692	8 390	981	11 063	13	321	9	343	35	104	9	148	15 906	1 856	12 394	1 656
			Somme MONTANTS	$ 13 187	$ 83 286	$ 58 087	$134 561	$117 928	$ 1 708 906	$ 207 927	$ 2 034 761	$ 751 942	$ 3 562 571	$ 367 751	$ 4 682 264	$ 3 586	$ 88 601	$ 3 174	$ 95 361	$ 9 684	$ 37 191	$ 1 210	$ 48 085	$ 7 015 032	$ 896 327	$ 5 480 556	$ 638 149
		9	Somme USAGERS		15	14	29	4	346	19	369	42	234	19	295		24	2	26					719	46	619	54
			Somme MONTANTS		$ 2 383	$ 2 932	$ 5 315	$ 289	$ 71 840	$ 5 760	$ 77 889	$ 7 806	$ 37 184	$ 3 821	$ 48 811		$ 5 651	$ 116	$ 5 767					$ 137 782	$ 8 095	$ 117 059	$ 12 628
Somme USAGERS Spéc.				20	869	1 310	2 199	297	17 211	3 795	21 303	4 943	32 631	5 836	43 410	29	1 242	86	1 357	49	275	31	355	88 827	5 338	82 226	11 056
Somme MONTANTS Spéc.				$ 20 013	$403 822	$409 167	$833 003	$297 627	$10 148 498	$1 770 852	$12 217 167	$2 093 220	$16 022 818	$2 221 268	$20 337 304	$ 9 752	$405 170	$31 454	$ 446 377	$16 906	$ 89 728	$ 6 210	$112 844	$ 33 946 696	$ 2 437 718	$ 27 070 028	$ 4 438 949
	Total	1	Somme USAGERS	4	310	297	611	27	3 504	759	4 290	450	10 948	1 834	13 232	1	535	24	560	4	129	24	157	18 850	486	15 426	2 938
			Somme MONTANTS	$ 2 001	$112 870	$ 79 147	$194 018	$ 13 416	$ 2 225 611	$ 345 517	$ 2 584 544	$ 130 080	$ 3 464 023	$ 341 699	$ 3 935 802	$ 21	$149 122	$ 6 189	$ 155 332	$ 1 850	$ 18 574	$ 2 526	$ 22 950	$ 6 892 847	$ 147 369	$ 5 970 199	$ 775 079
		2	Somme USAGERS	1	83	319	403	27	2 554	838	3 419	942	14 294	4 499	19 735	8	363	56	427	1	132	16	149	24 133	979	17 426	5 728
			Somme MONTANTS	$ 2 236	$ 37 218	$ 62 563	$102 017	$ 30 893	$ 1 691 471	$ 365 612	$ 2 087 976	$ 358 456	$ 4 724 137	$ 912 301	$ 5 994 894	$ 1 188	$140 519	$20 820	$ 162 526	$ 30	$ 26 877	$ 1 885	$ 28 792	$ 8 376 208	$ 392 803	$ 6 620 222	$ 1 363 182
		3	Somme USAGERS	3	337	214	554	56	3 570	913	4 539	963	15 204	3 258	19 425	10	523	30	563	5	101	13	119	25 200	1 037	19 735	4 428
			Somme MONTANTS	$ 946	$127 583	$ 75 048	$203 577	$ 42 073	$ 2 081 796	$ 413 324	$ 2 537 193	$ 237 937	$ 3 669 350	$ 637 732	$ 4 545 018	$ 1 538	$155 804	$ 7 561	$ 164 902	$ 2 267	$ 14 223	$ 1 923	$ 18 414	$ 7 469 104	$ 284 761	$ 6 048 755	$ 1 135 588
		4	Somme USAGERS	3	100	240	343	40	2 032	532	2 604	523	8 821	2 710	12 054	2	326	35	363	6	63	19	88	15 452	574	11 342	3 536
			Somme MONTANTS	$ 264	$ 33 946	$ 67 488	$101 698	$ 47 654	$ 1 147 986	$ 233 693	$ 1 429 333	$ 215 168	$ 2 109 456	$ 446 265	$ 2 770 888	$ 60	$111 689	$ 6 264	$ 118 013	$ 1 695	$ 6 820	$ 1 768	$ 10 284	$ 4 430 217	$ 264 840	$ 3 409 898	$ 755 479
		5	Somme USAGERS	3	141	149	293	28	1 408	245	1 681	746	9 678	1 560	11 984	10	251	37	298	6	51	10	67	14 323	793	11 529	2 001
			Somme MONTANTS	$ 1 650	$ 56 104	$ 33 441	$ 91 195	$ 20 341	$ 848 520	$ 125 654	$ 994 515	$ 255 909	$ 1 921 677	$ 236 511	$ 2 414 097	$ 3 741	$ 61 293	$10 684	$ 75 718	$ 1 112	$ 7 323	$ 421	$ 8 856	$ 3 584 381	$ 282 753	$ 2 894 917	$ 406 711
		6	Somme USAGERS	1	77	145	223	20	1 492	296	1 808	550	8 873	1 862	11 285	3	323	26	352	2	54	2	58	13 726	576	10 819	2 331
			Somme MONTANTS	$ 150	$ 37 215	$ 55 116	$ 92 481	$ 26 548	$ 853 153	$ 142 607	$ 1 022 308	$ 191 430	$ 1 761 624	$ 277 470	$ 2 230 524	$ 832	$ 78 746	$ 8 234	$ 87 812	$ 826	$ 8 700	$ 1 439	$ 10 965	$ 3 444 090	$ 219 785	$ 2 739 439	$ 484 866
		7	Somme USAGERS			2	2	1	22	2	25	13	69	8	90		2	1	3					120	14	93	13
			Somme MONTANTS			$ 407	$ 407	$ 249	$ 9 754	$ 235	$ 10 238	$ 2 693	$ 18 304	$ 646	$ 21 643		$ 493	$ 240	$ 733					$ 33 022	$ 2 942	$ 28 552	$ 1 529
		8	Somme USAGERS	13	354	214	581	111	3 630	491	4 232	1 901	19 743	2 061	23 705	18	920	47	985	37	208	18	263	29 766	2 080	24 855	2 831
			Somme MONTANTS	$ 13 313	$120 559	$ 60 229	$194 101	$118 243	$ 1 800 495	$ 215 831	$ 2 134 568	$ 764 968	$ 4 817 689	$ 460 371	$ 6 043 027	$ 7 929	$271 316	$11 762	$ 291 008	$ 9 763	$ 44 691	$ 2 189	$ 56 643	$ 8 719 347	$ 914 216	$ 7 054 750	$ 750 381
		9	Somme USAGERS		21	14	35	4	361	20	385	50	298	24	372		31	4	35					827	54	711	62
			Somme MONTANTS		$ 2 532	$ 2 932	$ 5 464	$ 289	$ 72 527	$ 5 781	$ 78 597	$ 8 064	$ 39 114	$ 4 003	$ 51 181		$ 5 879	$ 169	$ 6 047					$ 141 290	$ 8 353	$ 120 051	$ 12 885
Somme USAGERS Total				28	1 423	1 594	3 045	314	18 573	4 096	22 983	6 138	87 928	17 816	111 882	52	3 274	260	3 586	51	738	102	901	142 397	6 593	111 934	23 868
Somme MONTANTS Total				$ 20 560	$528 028	$436 373	$984 961	$299 704	$10 731 312	$1 848 256	$12 879 272	$2 184 705	$22 525 372	$3 316 998	$28 007 075	$15 310	$974 861	$71 923	$1 062 094	$17 544	$127 209	$12 152	$156 905	$ 43 090 326	$ 2 577 823	$ 34 886 783	$ 5 625 700

TROUBLES MENTAUX SEULEMENT (catégories 1 à 5)

				DIAGN. # / ÂGE																												
				1			Somme 1	2			Somme 2	3			Somme 3	4			Somme 4	5			Somme 5	Total	Sous-total		
TOUS LIEUX	PROFES.	SECTEUR	Données	0-17	18-64	65+		0-17	18-64	65+		0-17	18-64	65+		0-17	18-64	65+		0-17	18-64	65+			0-17	18-64	65+
0	Omni.	1	Somme USAGERS	3	205	43	251	3	901	98	1 002	84	8 767	1 336	10 187	1	555	28	584		117	25	142	12 166	91	10 545	1 530
			Somme MONTANTS	$ 88	$ 29 757	$ 4 439	$ 34 284	$ 80	$ 114 366	$ 9 878	$ 124 324	$ 5 593	$ 839 381	$ 105 498	$ 950 472	$ 180	$106 675	$ 2 924	$ 109 779		$ 9 000	$ 2 219	$ 11 218	$ 1 230 076	$ 5 941	$ 1 099 179	$ 124 957
		2	Somme USAGERS	1	57	123	181	1	745	287	1 033	286	11 254	3 834	15 374	1	289	66	356	2	120	10	132	17 076	291	12 465	4 320
			Somme MONTANTS	$ 60	$ 6 044	$ 7 545	$ 13 649	$ 90	$ 105 149	$ 24 087	$ 129 326	$ 14 567	$ 1 168 740	$ 310 932	$ 1 494 239	$ 58	$ 68 442	$13 553	$ 82 053	$ 80	$ 7 932	$ 628	$ 8 640	$ 1 727 907	$ 14 855	$ 1 356 308	$ 356 745
		3	Somme USAGERS		245	66	311	7	773	138	918	229	12 483	2 319	15 031	12	486	26	524	4	95	13	112	16 896	252	14 082	2 562
			Somme MONTANTS		$ 24 500	$ 3 304	$ 27 804	$ 394	$ 90 373	$ 10 923	$ 101 690	$ 10 457	$ 1 080 347	$ 151 348	$ 1 242 152	$ 361	$ 80 293	$ 3 420	$ 84 074	$ 210	$ 4 983	$ 745	$ 5 938	$ 1 461 659	$ 11 423	$ 1 280 497	$ 169 739
		4	Somme USAGERS		45	45	90	3	479	98	580	131	7 502	2 098	9 731	2	301	27	330		71	13	84	10 815	136	8 398	2 281
			Somme MONTANTS		$ 6 178	$ 2 028	$ 8 205	$ 72	$ 67 224	$ 8 704	$ 76 000	$ 5 383	$ 647 504	$ 148 161	$ 801 048	$ 228	$ 85 325	$ 3 985	$ 89 537		$ 3 838	$ 534	$ 4 373	$ 959 163	$ 5 683	$ 790 069	$ 163 412
		5	Somme USAGERS	1	87	33	121	4	441	67	512	309	8 208	1 305	9 820	4	201	27	232	9	67	9	85	10 770	327	9 002	1 441
			Somme MONTANTS	$ 30	$ 6 799	$ 2 291	$ 9 120	$ 200	$ 51 194	$ 5 270	$ 56 664	$ 16 522	$ 700 878	$ 81 415	$ 798 815	$ 170	$ 36 054	$ 5 846	$ 42 069	$ 1 288	$ 6 331	$ 380	$ 7 999	$ 914 647	$ 18 210	$ 801 256	$ 95 182
		6	Somme USAGERS		45	60	105		481	95	576	167	7 793	1 593	9 553		3	259	22	284	2	64	8	74	10 592	172	8 642	1 778
			Somme MONTANTS		$ 3 932	$ 2 953	$ 6 885		$ 68 406	$ 9 469	$ 77 875	$ 6 604	$ 600 166	$ 108 030	$ 714 800	$ 90	$ 34 005	$ 3 175	$ 37 271	$ 151	$ 4 129	$ 570	$ 4 850	$ 841 681	$ 6 845	$ 710 639	$ 124 197
		7	Somme USAGERS						2		2		10	2	12		1		1					15	-	13	2
			Somme MONTANTS						$ 81		$ 81		$ 291	$ 60	$ 351		$ 58		$ 58					$ 489	$ -	$ 429	$ 60
		8	Somme USAGERS		175	36	211	2	551	51	604	218	12 561	1 178	13 957	10	784	35	829	2	153	12	167	15 768	232	14 224	1 312
			Somme MONTANTS		$ 26 370	$ 2 417	$ 28 787	$ 146	$ 77 136	$ 8 370	$ 85 652	$ 9 612	$ 1 160 996	$ 92 021	$ 1 262 629	$ 2 540	$190 400	$ 7 736	$ 200 675	$ 59	$ 11 441	$ 810	$ 12 310	$ 1 590 053	$ 12 357	$ 1 466 343	$ 111 354
		9	Somme USAGERS		18	3	21		69	3	72	14	517	84	615		18		18		4		4	730	14	628	90
			Somme MONTANTS		$ 587	$ 209	$ 796		$ 4 396	$ 695	$ 5 091	$ 417	$ 36 884	$ 4 162	$ 41 463		$ 3 429		$ 3 429		$ 359		$ 359	$ 51 138	$ 417	$ 45 655	$ 5 066
	Somme USAGERS Omni.			5	877	409	1 291	20	4 442	837	5 299	1 438	68 993	13 749	84 280	33	2 894	211	3 138	19	691	90	800	94 828	1 515	77 997	15 316
	Somme MONTANTS Omni.			$ 178	$104 167	$ 25 186	$129 531	$ 982	$ 578 325	$ 77 396	$ 656 702	$ 89 154	$ 6 235 188	$1 001 628	$ 7 305 969	$ 3 627	$584 680	$40 638	$ 628 944	$ 1 759	$ 48 014	$ 5 866	$ 55 639	$ 8 776 814	$ 78 729	$ 7 550 374	$ 1 150 711
	Spéc.	1	Somme USAGERS	1	169	247	417	24	3 751	790	4 565	430	5 410	830	6 670	2	204	18	224	3	66	9	78	11 954	460	9 500	1 894
			Somme MONTANTS	$ 303	$ 83 840	$ 66 935	$151 079	$ 17 166	$ 2 038 130	$ 318 717	$ 2 374 012	$ 148 734	$ 2 734 786	$ 265 107	$ 3 148 628	$ 131	$ 63 652	$ 3 238	$ 67 021	$ 1 042	$ 25 941	$ 1 882	$ 28 865	$ 5 769 606	$ 167 376	$ 4 946 350	$ 655 880
		2	Somme USAGERS	4	65	214	283	30	2 805	838	3 673	731	6 483	1 577	8 791	4	154	21	179	2	37	4	43	12 969	771	9 544	2 654
			Somme MONTANTS	$ 2 460	$ 27 998	$ 44 210	$ 74 668	$ 30 822	$ 1 548 158	$ 325 237	$ 1 904 217	$ 354 640	$ 3 741 120	$ 599 640	$ 4 695 400	$ 3 067	$ 60 777	$ 8 107	$ 71 952	$ 268	$ 21 468	$ 757	$ 22 493	$ 6 768 730	$ 391 258	$ 5 399 522	$ 977 950
		3	Somme USAGERS	11	237	222	470	70	3 968	941	4 979	887	6 709	1 160	8 756	7	243	20	270	6	45	6	57	14 532	981	11 202	2 349
			Somme MONTANTS	$ 2 034	$ 90 909	$ 76 253	$169 196	$ 39 823	$ 1 968 155	$ 362 877	$ 2 370 855	$ 274 590	$ 2 577 944	$ 420 331	$ 3 272 864	$ 2 627	$ 70 010	$ 7 193	$ 79 830	$ 1 609	$ 8 018	$ 628	$ 10 255	$ 5 903 001	$ 320 683	$ 4 715 036	$ 867 281
		4	Somme USAGERS	1	57	175	233	49	2 070	483	2 602	489	3 405	881	4 775	2	101	5	108	5	28	7	40	7 758	546	5 661	1 551
			Somme MONTANTS	$ 114	$ 17 107	$ 41 641	$ 58 862	$ 54 963	$ 1 014 287	$ 194 565	$ 1 263 815	$ 218 681	$ 1 427 801	$ 255 757	$ 1 902 239	$ 458	$ 25 177	$ 847	$ 26 482	$ 2 446	$ 5 064	$ 859	$ 8 369	$ 3 259 767	$ 276 683	$ 2 489 435	$ 493 689
		5	Somme USAGERS		98	117	215	34	1 505	259	1 798	504	2 901	377	3 782	7	102	10	119	3	12	4	19	5 933	548	4 618	767
			Somme MONTANTS		$ 41 520	$ 33 210	$ 74 730	$ 39 973	$ 807 419	$ 124 698	$ 972 090	$ 239 564	$ 1 213 331	$ 129 400	$ 1 582 295	$ 7 553	$ 30 232	$ 3 056	$ 40 841	$ 282	$ 2 552	$ 270	$ 3 103	$ 2 673 060	$ 287 371	$ 2 095 054	$ 290 634
		6	Somme USAGERS		57	108	165	16	1 535	295	1 846	512	3 220	445	4 177	2	115	6	123	6	22	3	31	6 342	536	4 949	857
			Somme MONTANTS		$ 24 600	$ 52 301	$ 76 901	$ 12 081	$ 787 417	$ 156 342	$ 955 839	$ 215 053	$ 1 246 110	$ 170 682	$ 1 631 845	$ 635	$ 32 678	$ 2 838	$ 36 149	$ 922	$ 4 476	$ 1 466	$ 6 863	$ 2 707 597	$ 228 690	$ 2 095 278	$ 383 629
		7	Somme USAGERS						1	1	2	1	3	1	5									7	1	4	2
			Somme MONTANTS						$ 336	$ 119	$ 455	$ 83	$ 325	$ 109	$ 517									$ 973	$ 83	$ 661	$ 228
		8	Somme USAGERS	14	245	217	476	108	3 452	480	4 040	1 865	8 645	1 065	11 575	10	265	10	285	22	150	7	179	16 555	2 019	12 757	1 779
			Somme MONTANTS	$14 745	$ 74 316	$ 65 868	$154 929	$ 77 623	$ 1 571 278	$ 192 723	$ 1 841 623	$ 772 910	$ 3 407 553	$ 330 000	$ 4 510 463	$ 3 244	$ 73 526	$ 2 273	$ 79 043	$ 6 168	$ 24 982	$ 677	$ 31 828	$ 6 617 884	$ 874 690	$ 5 151 654	$ 591 540
		9	Somme USAGERS	2	22	12	36	9	405	61	475	82	483	49	614	2	29	1	32	1	3		4	1 181	96	942	123
			Somme MONTANTS	$ 1 334	$ 3 849	$ 5 069	$ 10 252	$ 5 729	$ 114 012	$ 14 998	$ 134 739	$ 22 662	$ 123 672	$ 12 955	$ 159 289	$ 228	$ 4 440	$ 174	$ 4 841	$ 321	$ 285		$ 606	$ 309 727	$ 30 274	$ 246 258	$ 33 195
	Somme USAGERS Spéc.			33	950	1 312	2 295	340	19 492	4 148	23 980	5 501	37 259	6 385	49 145	36	1 213	91	1 340	48	363	40	451	77 211	5 958	58 227	11 976
	Somme MONTANTS Spéc.			$20 991	$364 139	$385 486	$770 616	$278 179	$ 9 849 192	$1 690 275	$11 817 646	$2 246 918	$16 472 641	$2 183 982	$20 903 540	$17 943	$360 498	$27 727	$406 168	$13 057	$ 92 786	$ 6 538	$112 381	$ 34 910 346	$ 2 577 888	$ 27 139 249	$ 4 294 000
	Total	1	Somme USAGERS	4	326	280	610	25	4 048	828	4 901	504	12 508	2 027	15 039	3	659	42	704	3	158	29	190	21 444	539	17 699	3 206
			Somme MONTANTS	$ 391	$113 597	$ 71 375	$185 363	$ 17 246	$ 2 152 498	$ 328 595	$ 2 498 336	$ 154 327	$ 3 574 168	$ 370 605	$ 4 099 099	$ 311	$170 327	$ 6 162	$ 176 800	$ 1 042	$ 34 941	$ 4 101	$ 40 083	$ 6 999 682	$ 173 317	$ 6 045 529	$ 780 837
		2	Somme USAGERS	5	106	303	414	31	2 997	966	3 994	975	15 972	4 978	21 925	5	376	75	456	3	141	13	157	26 946	1 019	19 592	6 335
			Somme MONTANTS	$ 2 520	$ 34 043	$ 51 755	$ 88 318	$ 30 912	$ 1 653 307	$ 349 323	$ 2 033 543	$ 389 207	$ 4 909 860	$ 910 572	$ 6 139 639	$ 3 125	$129 219	$21 661	$ 154 005	$ 348	$ 29 401	$ 1 385	$ 31 134	$ 8 496 638	$ 406 113	$ 6 755 830	$ 1 334 695
		3	Somme USAGERS	11	420	271	702	74	4 225	996	5 295	1 081	17 213	3 253	21 547	16	627	40	683	10	130	16	156	28 383	1 192	22 615	4 576
			Somme MONTANTS	$ 2 034	$115 410	$ 79 556	$197 000	$ 40 217	$ 2 058 529	$ 373 799	$ 2 472 545	$ 285 047	$ 3 658 291	$ 571 679	$ 4 515 017	$ 2 988	$150 303	$10 613	$ 163 905	$ 1 820	$ 13 001	$ 1 373	$ 16 193	$ 7 364 660	$ 332 106	$ 5 996 534	$ 1 037 020
		4	Somme USAGERS	1	87	204	292	49	2 169	521	2 739	599	9 824	2 773	13 196	3	347	32	382	5	94	18	117	16 726	657	12 521	3 548
			Somme MONTANTS	$ 114	$ 23 285	$ 43 669	$ 67 068	$ 55 035	$ 1 081 510	$ 203 269	$ 1 339 815	$ 224 064	$ 2 075 305	$ 403 918	$ 2 703 287	$ 686	$ 90 501	$ 4 831	$ 96 019	$ 2 446	$ 8 902	$ 1 393	$ 12 741	$ 4 218 929	$ 282 346	$ 3 279 504	$ 657 080
		5	Somme USAGERS	1	150	138	289	35	1 802	283	1 920	771	10 076	1 588	12 435	11	262	33	306	12	76	13	101	15 051	830	12 166	2 055
			Somme MONTANTS	$ 30	$ 48 319	$ 35 501	$ 83 850	$ 40 172	$ 856 613	$ 129 969	$ 1 026 755	$ 256 086	$ 1 914 209	$ 210 815	$ 2 381 110	$ 7 722	$ 66 286	$ 8 902	$ 82 910	$ 1 570	$ 8 883	$ 630	$ 11 083	$ 3 587 707	$ 305 581	$ 2 896 310	$ 385 816
		6	Somme USAGERS		92	158	250	16	1 727	338	2 081	656	10 024	1 955	12 635	5	332	25	362	7	79	11	97	15 425	684	12 254	2 487
			Somme MONTANTS		$ 28 532	$ 55 254	$ 83 786	$ 12 081	$ 855 823	$ 165 811	$ 1 033 715	$ 221 656	$ 1 846 276	$ 278 713	$ 2 346 645	$ 725	$ 66 681	$ 6 013	$ 73 420	$ 1 073	$ 8 605	$ 2 036	$ 11 713	$ 3 549 278	$ 235 535	$ 2 805 917	$ 507 826
		7	Somme USAGERS						2	1	3	1	13	3	17		1		1					21	1	16	4
			Somme MONTANTS						$ 417	$ 119	$ 537	$ 83	$ 615	$ 169	$ 867		$ 58		$ 58					$ 1 462	$ 83	$ 1 091	$ 288
		8	Somme USAGERS	14	375	245	634	108	3 708	506	4 322	2 061	20 042	2 163	24 266	17	937	42	996	23	289	19	231	30 549	2 223	25 351	2 975
			Somme MONTANTS	$14 745	$100 685	$ 68 285	$183 715	$ 77 769	$ 1 648 413	$ 201 092	$ 1 927 275	$ 782 522	$ 4 568 549	$ 422 021	$ 5 773 092	$ 5 784	$263 926	$10 009	$ 279 719	$ 6 227	$ 36 424	$ 1 487	$ 44 138	$ 8 207 938	$ 887 047	$ 6 617 997	$ 702 894
		9	Somme USAGERS	2	37	15	54	9	445	62	516	96	946	125	1 167	2	42	1	45	1	7		8	1 790	110	1 477	203
			Somme MONTANTS	$ 1 334	$ 4 435	$ 5 278	$ 11 048	$ 5 729	$ 118 408	$ 15 693	$ 139 830	$ 23 080	$ 160 558	$ 17 117	$ 200 752	$ 228	$ 7 869	$ 174	$ 8 270	$ 321	$ 644		$ 965	$ 360 864	$ 30 691	$ 291 912	$ 38 261
	Somme USAGERS Total			38	1 593	1 614	3 245	347	20 923	4 501	25 771	6 744	96 618	18 865	122 227	62	3 583	290	3 935	64	974	119	1 157	186 335	7 258	123 681	25 389
	Somme MONTANTS Total			$21 168	$468 306	$410 672	$900 147	$279 161	$10 427 517	$1 767 671	$12 474 349	$2 316 072	$22 707 629	$3 185 608	$28 209 508	$21 570	$945 170	$68 365	$1 035 104	$14 846	$140 800	$12 404	$168 050	$ 42 737 158	$ 2 652 817	$ 34 689 623	$ 5 444 718

TROUBLES MENTAUX SEULEMENT (catégories 1 à 5 inclusivement)

CABINETS	PROFES.	SECTEUR	Données	DIAGN. # 2 ÂGE 1 0-17	1 18-64	1 65+	Somme 1	2 0-17	2 18-64	2 65+	Somme 2	3 0-17	3 18-64	3 65+	Somme 3	4 0-17	4 18-64	4 65+	Somme 4	5 0-17	5 18-64	5 65+	Somme 5	Total	Sous-total 0-17	Sous-total 18-64	Sous-total 65+
10	Omni.	1	Somme USAGERS		59	17	76		561	84	645	95	6 827	998	7 920	2	457	12	471	2	80	26	108	9 220	99	7 984	1 137
			Somme MONTANTS		$ 6 181	$ 1 010	$ 7 190		$ 66 028	$ 9 080	$ 75 108	$ 5 251	$ 720 981	$ 81 960	$ 808 192	$ 154	$ 75 800	$ 2 183	$ 78 136	$ 62	$ 7 259	$ 2 303	$ 9 624	$ 978 249	$ 5 466	$ 876 248	$ 96 536
		2	Somme USAGERS	1	29	58	88	3	490	178	671	141	8 288	2 436	10 865	3	199	17	219	4	110	16	130	11 973	152	9 116	2 705
			Somme MONTANTS	$ 30	$ 3 286	$ 3 323	$ 6 639	$ 213	$ 67 920	$ 15 415	$ 83 548	$ 8 662	$ 954 054	$ 221 798	$ 1 184 512	$ 113	$ 49 536	$ 2 897	$ 52 546	$ 399	$ 7 976	$ 1 257	$ 9 632	$ 1 336 877	$ 9 417	$ 1 082 772	$ 244 688
		3	Somme USAGERS	1	140	43	184	6	573	100	679	173	10 664	1 932	12 769		385	18	403	1	77	5	83	14 118	181	11 839	2 098
			Somme MONTANTS	$ 184	$11 039	$ 2 102	$ 13 325	$ 215	$ 89 896	$ 9 848	$ 100 059	$ 7 151	$ 1 014 179	$ 131 476	$ 1 152 806		$ 70 044	$ 3 245	$ 73 289	$ 31	$ 3 278	$ 184	$ 3 492	$ 1 342 970	$ 7 581	$ 1 188 535	$ 146 854
		4	Somme USAGERS		37	30	67	1	374	83	458	94	5 767	1 506	7 367		256	19	275	1	52	7	60	8 227	96	5 486	1 645
			Somme MONTANTS		$ 1 980	$ 1 742	$ 3 721	$ 584	$ 45 909	$ 7 367	$ 53 860	$ 4 447	$ 539 831	$ 117 757	$ 662 036		$ 62 484	$ 4 009	$ 66 493	$ 31	$ 4 192	$ 492	$ 4 715	$ 790 825	$ 5 062	$ 654 396	$ 131 367
		5	Somme USAGERS	4	34	16	54	5	367	58	430	252	6 504	894	7 650	3	125	12	140	4	56	5	65	8 339	268	7 086	985
			Somme MONTANTS	$ 123	$ 3 509	$ 830	$ 4 462	$ 489	$ 46 880	$ 5 226	$ 52 596	$ 14 058	$ 569 540	$ 65 858	$ 649 456	$ 91	$ 20 864	$ 801	$ 21 756	$ 154	$ 3 582	$ 276	$ 4 012	$ 732 282	$ 14 914	$ 644 376	$ 72 992
		6	Somme USAGERS	1	23	14	38	1	387	63	451	105	5 688	980	6 773		161	8	169		57	14	71	7 502	107	6 316	1 079
			Somme MONTANTS	$ 92	$ 1 782	$ 1 014	$ 2 889	$ 119	$ 49 880	$ 4 511	$ 54 510	$ 4 436	$ 476 859	$ 67 294	$ 548 589		$ 17 547	$ 546	$ 18 093		$ 3 514	$ 858	$ 4 372	$ 628 451	$ 4 648	$ 549 581	$ 74 223
		8	Somme USAGERS		85	15	100	3	432	43	478	153	10 031	844	11 028	10	527	16	553	3	153	9	165	12 324	169	11 228	927
			Somme MONTANTS		$ 8 523	$ 1 067	$ 9 589	$ 646	$ 73 249	$ 10 519	$ 84 414	$ 8 862	$ 1 026 981	$ 72 535	$ 1 108 377	$2 254	$121 198	$ 1 474	$ 124 926	$ 92	$ 9 953	$ 733	$ 10 779	$ 1 338 086	$ 11 854	$ 1 239 904	$ 86 327
		9	Somme USAGERS		2		2		34	4	38	11	507	55	573	1	34	1	36		7		7	656	12	584	60
			Somme MONTANTS		$ 154		$ 154		$ 3 457	$ 338	$ 3 795	$ 521	$ 41 984	$ 4 517	$ 47 022	$ 31	$ 5 594	$ 60	$ 5 684		$ 214		$ 214	$ 56 868	$ 551	$ 51 403	$ 4 914
	Somme USAGERS Omni.			7	409	103	509	19	3 218	613	3 850	1 024	54 276	9 645	64 945	19	2 144	103	2 266	15	592	82	689	72 359	1 084	60 636	10 638
	Somme MONTANTS Omni.			$ 429	$38 452	$11 089	$ 47 970	$ 2 266	$ 443 320	$ 82 302	$ 507 888	$ 63 387	$ 5 344 410	$ 763 193	$ 6 160 990	$2 643	$423 966	$15 214	$ 440 923	$ 769	$39 967	$ 6 103	$ 46 839	$ 7 204 608	$ 59 493	$ 5 287 214	$ 857 902
	Spéc.	1	Somme USAGERS		12	1	13		320	25	345	14	1 706	95	1 815		37		37		8		8	2 218	14	2 083	121
			Somme MONTANTS		$ 3 033	$ 2 182	$ 5 215		$ 132 308	$ 7 270	$ 139 578	$ 3 955	$ 1 192 249	$ 28 398	$ 1 224 603		$ 7 311		$ 7 311		$ 4 812		$ 4 812	$ 1 381 519	$ 3 955	$ 1 339 713	$ 37 851
		2	Somme USAGERS		8	2	10	2	419	84	505	72	3 136	507	3 715		30	1	31		14	4	18	4 279	74	3 607	598
			Somme MONTANTS		$ 3 059	$ 471	$ 3 529	$ 5 382	$ 221 533	$ 31 052	$ 257 967	$ 25 131	$ 2 232 080	$ 265 784	$ 2 522 996		$ 17 644	$ 341	$ 17 985		$ 9 700	$ 2 575	$ 12 274	$ 2 814 751	$ 30 514	$ 2 484 015	$ 300 222
		3	Somme USAGERS		18	3	21	3	330	32	365	60	1 688	124	1 872		31		31	1	4	1	6	2 295	64	2 071	160
			Somme MONTANTS		$ 3 759	$ 1 010	$ 4 769	$ 1 025	$ 128 909	$ 6 672	$ 136 606	$ 27 788	$ 811 569	$ 44 921	$ 884 258		$ 9 159		$ 9 159	$ 383	$ 587	$ 273	$ 1 242	$ 1 036 033	$ 29 176	$ 953 982	$ 52 875
		4	Somme USAGERS		6	4	10	1	258	42	301	26	1 094	117	1 237		18		18		10		10	1 576	27	1 386	163
			Somme MONTANTS		$ 989	$ 767	$ 1 756	$ 211	$ 118 421	$ 9 014	$ 127 647	$ 6 896	$ 645 657	$ 56 949	$ 709 503		$ 4 055		$ 4 055		$ 3 598		$ 3 598	$ 846 559	$ 7 108	$ 772 721	$ 66 730
		5	Somme USAGERS		8	5	13	2	331	45	378	61	1 431	154	1 646		45	2	47		29	14	43	2 127	63	1 844	220
			Somme MONTANTS		$ 3 533	$ 556	$ 4 089	$ 665	$ 152 933	$ 18 944	$ 172 542	$ 18 518	$ 653 056	$ 61 499	$ 733 073		$ 11 019	$ 167	$ 11 186		$ 2 595	$ 804	$ 3 399	$ 924 289	$ 19 183	$ 823 136	$ 81 970
		6	Somme USAGERS		8	2	10	2	247	39	288	41	1 335	114	1 490		31	1	32	1	4	1	6	1 826	44	1 625	157
			Somme MONTANTS		$ 1 241	$ 372	$ 1 613	$ 1 088	$ 94 789	$ 7 719	$ 103 596	$ 17 577	$ 639 388	$ 28 870	$ 685 835		$ 6 814	$ 157	$ 6 971	$ 41	$ 395	$ 143	$ 579	$ 798 594	$ 18 706	$ 742 627	$ 37 261
		8	Somme USAGERS	2	52	13	67	3	853	70	926	134	3 632	215	3 981	2	81	2	85		13	2	15	5 074	141	4 631	302
			Somme MONTANTS	$ 287	$ 7 953	$ 2 271	$ 10 510	$ 491	$ 294 753	$ 13 388	$ 308 632	$ 39 666	$ 1 759 818	$ 91 067	$ 1 890 552	$ 498	$ 20 268	$ 171	$ 20 936		$ 6 207	$ 150	$ 6 357	$ 2 236 987	$ 40 942	$ 2 088 999	$ 107 047
		9	Somme USAGERS						22	1	23		172	8	180		4		4		1	1	2	209	-	199	10
			Somme MONTANTS						$ 5 287	$ 123	$ 5 410		$ 56 891	$ 1 963	$ 58 854		$ 1 057		$ 1 057		$ 41	$ 41	$ 82	$ 65 403	$ -	$ 63 276	$ 2 127
	Somme USAGERS Spéc.			2	112	30	144	13	2 780	338	3 131	408	14 194	1 334	15 936	2	277	6	285	2	83	23	108	18 604	427	17 488	1 731
	Somme MONTANTS Spéc.			$ 287	$23 566	$ 7 628	$ 31 481	$ 8 862	$1 148 932	$ 94 182	$1 251 976	$139 512	$ 7 990 709	$ 879 451	$ 8 709 673	$ 498	$ 77 327	$ 836	$ 78 661	$ 424	$27 935	$ 3 986	$ 32 344	$ 10 104 133	$ 149 543	$ 9 269 456	$ 889 662
	Total	1	Somme USAGERS		66	18	84		813	106	919	109	8 114	1 080	9 303	2	464	12	478	2	85	26	113	10 897	113	9 542	1 242
			Somme MONTANTS		$ 9 213	$ 3 192	$ 12 406		$ 198 336	$ 16 350	$ 214 686	$ 9 206	$ 1 913 229	$ 110 359	$ 2 032 794	$ 154	$ 83 111	$ 2 183	$ 85 447	$ 62	$12 071	$ 2 303	$ 14 436	$ 2 359 768	$ 9 421	$ 2 215 960	$ 134 387
		2	Somme USAGERS	1	35	60	96	5	826	247	1 078	211	10 795	2 847	13 853	3	217	18	238	4	118	18	140	15 405	224	11 991	3 190
			Somme MONTANTS	$ 30	$ 6 345	$ 3 794	$ 10 169	$ 5 595	$ 289 453	$ 46 466	$ 341 515	$ 33 793	$ 3 186 134	$ 487 581	$ 3 707 508	$ 113	$ 67 180	$ 3 238	$ 70 531	$ 399	$17 676	$ 3 832	$ 21 906	$ 4 151 628	$ 39 931	$ 3 566 787	$ 544 910
		3	Somme USAGERS	1	153	45	199	9	826	131	966	233	11 875	2 034	14 142		397	18	415	2	80	5	87	15 809	245	13 331	2 233
			Somme MONTANTS	$ 184	$14 797	$ 3 112	$ 18 093	$ 1 240	$ 218 905	$ 16 519	$ 235 664	$ 34 920	$ 1 825 748	$ 176 397	$ 2 037 064		$ 79 202	$ 3 245	$ 82 447	$ 414	$ 3 864	$ 457	$ 4 734	$ 2 379 003	$ 36 757	$ 2 142 517	$ 199 730
		4	Somme USAGERS		42	33	75	2	590	122	714	119	6 574	1 600	8 293		263	19	282	1	59	7	67	9 431	122	7 528	1 781
			Somme MONTANTS		$ 2 969	$ 2 509	$ 5 478	$ 796	$ 164 330	$ 16 381	$ 181 507	$ 11 344	$ 1 185 489	$ 174 706	$ 1 371 539		$ 66 539	$ 4 009	$ 70 548	$ 31	$ 7 790	$ 492	$ 8 313	$ 1 637 384	$ 12 170	$ 1 427 117	$ 198 097
		5	Somme USAGERS	4	39	21	64	7	633	96	736	311	7 611	1 019	8 941	3	159	14	176	4	85	19	108	10 025	329	8 527	1 169
			Somme MONTANTS	$ 123	$ 7 042	$ 1 386	$ 8 551	$ 1 154	$ 199 813	$ 24 170	$ 225 137	$ 32 575	$ 1 222 597	$ 127 357	$ 1 382 529	$ 91	$ 31 883	$ 968	$ 32 942	$ 154	$ 6 178	$ 1 080	$ 7 412	$ 1 656 571	$ 34 097	$ 1 467 512	$ 154 962
		6	Somme USAGERS	1	28	15	44	2	570	95	667	145	6 733	1 081	7 959		178	9	187	1	60	14	75	8 932	149	7 569	1 214
			Somme MONTANTS	$ 92	$ 3 024	$ 1 386	$ 4 502	$ 1 207	$ 144 668	$ 12 230	$ 158 105	$ 22 013	$ 1 116 247	$ 96 164	$ 1 234 424		$ 24 361	$ 703	$ 25 064	$ 41	$ 3 908	$ 1 001	$ 4 950	$ 1 427 045	$ 23 353	$ 1 292 208	$ 111 484
		8	Somme USAGERS	2	132	27	161	6	1 209	109	1 324	285	13 256	1 044	14 585	11	562	18	591	3	163	11	177	16 838	307	15 322	1 209
			Somme MONTANTS	$ 287	$16 475	$ 3 338	$ 20 100	$ 1 137	$ 368 002	$ 23 907	$ 393 046	$ 48 528	$ 2 786 799	$ 163 602	$ 2 998 929	$2 752	$141 467	$ 1 644	$ 145 863	$ 92	$15 160	$ 883	$ 17 136	$ 3 575 073	$ 52 796	$ 3 328 903	$ 193 374
		9	Somme USAGERS		2		2		52	5	57	11	651	62	724	1	34	1	36		8	1	9	828	12	747	69
			Somme MONTANTS		$ 154		$ 154		$ 8 744	$ 461	$ 9 204	$ 521	$ 98 875	$ 6 480	$ 105 876	$ 31	$ 6 651	$ 60	$ 6 742		$ 255	$ 41	$ 296	$ 122 271	$ 551	$ 114 678	$ 7 041
	Somme USAGERS Total			9	497	219	725	31	5 519	911	6 461	1 424	65 609	10 767	77 800	20	2 274	109	2 403	17	658	101	776	88 165	1 501	74 667	12 101
	Somme MONTANTS Total			$ 716	$60 018	$18 717	$ 79 451	$11 129	$1 592 251	$156 484	$1 759 864	$192 900	$13 335 119	$1 342 645	$14 870 663	$3 140	$500 393	$16 050	$ 519 583	$1 192	$67 902	$10 089	$ 79 182	$ 17 308 743	$ 209 076	$ 15 555 882	$ 1 543 965

38

TROUBLES MENTAUX SEULEMENT (catégories 1 à 5 inclusivement)

				DIAGN. # 2	ÂGE																								
				1			Somme 1	2			Somme 2	3			Somme 3	4			Somme 4	5			Somme 5	Total	Sous-total		
CABINETS	PROFES.	SECTEUR	Données	0-17	18-64	65 +		0-17	18-64	65 +		0-17	18-64	65 +		0-17	18-64	65 +		0-17	18-64	65 +			0-17	18-64	65+
10	Omni.	1	Somme USAGERS	1	164	28	193	2	585	51	638	72	7 575	1 131	8 778	1	454	16	471		109	25	134	10 214	76	8 887	1 251
			Somme MONTANTS	$ 30	$ 26 200	$ 2 287	$ 28 517	$ 60	$ 72 839	$ 6 084	$ 78 983	$ 4 857	$ 756 405	$ 92 474	$ 853 735	$ 180	$ 89 896	$ 936	$ 91 013		$ 8 614	$2 190	$ 10 804	$ 1 063 051	$ 5 127	$ 953 954	$ 103 970
		2	Somme USAGERS	1	41	67	109	1	522	196	719	201	9 478	2 966	12 645		219	22	241	1	120	10	131	13 845	204	10 380	3 261
			Somme MONTANTS	$ 60	$ 5 450	$ 4 582	$ 10 093	$ 29	$ 78 197	$ 18 733	$ 96 959	$ 10 021	$ 1 051 929	$ 260 247	$ 1 322 197		$ 54 757	$ 4 412	$ 59 168	$ 60	$ 7 762	$ 599	$ 8 422	$ 1 496 839	$ 10 171	$ 1 198 095	$ 288 573
		3	Somme USAGERS		224	57	281	3	619	106	728	196	11 661	2 162	14 019	4	397	14	415	3	92	11	106	15 549	206	12 993	2 350
			Somme MONTANTS		$ 23 684	$ 3 016	$ 26 700	$ 294	$ 78 013	$ 7 885	$ 86 192	$ 9 247	$ 1 032 741	$ 141 889	$ 1 183 877	$ 120	$ 66 517	$ 1 930	$ 68 567	$ 150	$ 4 839	$ 695	$ 5 684	$ 1 371 019	$ 9 811	$ 1 205 793	$ 155 415
		4	Somme USAGERS		35	37	72	1	357	82	450	105	6 870	1 876	8 851	2	260	22	284		67	12	79	9 736	108	7 599	2 029
			Somme MONTANTS		$ 5 750	$ 1 682	$ 7 433	$ 30	$ 55 656	$ 7 592	$ 63 277	$ 4 464	$ 607 727	$ 134 688	$ 746 880	$ 120	$ 55 171	$ 3 149	$ 58 440		$ 3 700	$ 513	$ 4 214	$ 880 243	$ 4 614	$ 728 004	$ 147 624
		5	Somme USAGERS	1	75	22	98	3	356	56	415	271	7 737	1 210	9 218	3	163	13	179	8	65	9	82	9 992	286	8 396	1 310
			Somme MONTANTS	$ 30	$ 5 370	$ 1 110	$ 6 510	$ 171	$ 46 556	$ 4 775	$ 51 502	$ 14 615	$ 669 185	$ 76 524	$ 760 324	$ 120	$ 27 822	$ 990	$ 28 932	$1 228	$ 6 282	$ 360	$ 7 870	$ 855 139	$ 16 164	$ 755 216	$ 83 759
		6	Somme USAGERS		35	33	68		382	70	452	150	7 108	1 403	8 661	3	191	12	206	1	64	8	73	9 460	154	7 780	1 526
			Somme MONTANTS		$ 3 503	$ 1 691	$ 5 194		$ 56 470	$ 6 563	$ 63 033	$ 5 967	$ 557 193	$ 97 782	$ 660 941	$ 90	$ 20 305	$ 1 890	$ 22 285	$ 30	$ 4 064	$ 570	$ 4 664	$ 756 117	$ 6 087	$ 641 535	$ 108 496
		7	Somme USAGERS						2		2		10	2	12									14	-	12	2
			Somme MONTANTS						$ 60		$ 60		$ 291	$ 60	$ 351									$ 411	$ -	$ 351	$ 60
		8	Somme USAGERS		146	22	168	1	417	36	454	175	11 298	993	12 466	5	600	11	616	1	144	12	157	13 861	182	12 605	1 074
			Somme MONTANTS		$ 24 927	$ 938	$ 25 865	$ 60	$ 65 245	$ 7 810	$ 73 115	$ 7 765	$ 1 085 242	$ 82 904	$ 1 175 911	$2 302	$146 630	$ 1 321	$ 150 252	$ 30	$10 805	$ 810	$ 11 645	$ 1 436 788	$ 10 157	$ 1 332 849	$ 93 783
		9	Somme USAGERS		3	1	4		22	1	23	9	379	63	451		10		10		3		3	491	9	417	65
			Somme MONTANTS		$ 174	$ 120	$ 294		$ 1 346	$ 90	$ 1 436	$ 282	$ 32 386	$ 3 227	$ 35 895		$ 3 179		$ 3 179		$ 330		$ 330	$ 41 134	$ 282	$ 37 415	$ 3 437
	Somme USAGERS Omni.			3	723	267	993	11	3 272	598	3 881	1 179	62 116	11 806	75 101	13	2 294	110	2 422	14	664	87	766	83 162	3 225	68 069	12 868
	Somme MONTANTS Omni.			$ 120	$ 95 058	$16 427	$110 605	$ 644	$ 454 382	$ 69 531	$ 514 557	$ 57 219	$ 5 793 098	$ 889 794	$ 6 740 110	$2 932	$464 276	$14 628	$ 481 836	$1 498	$46 358	$5 738	$ 53 633	$ 7 800 741	$ 52 412	$ 5 882 212	$ 865 117
	Spéc.	1	Somme USAGERS		15	2	17		350	16	366	20	1 847	100	1 967		50	1	51	1	11		12	2 413	21	2 273	119
			Somme MONTANTS		$ 3 657	$ 389	$ 4 046		$ 128 471	$ 3 326	$ 131 797	$ 9 214	$ 1 234 657	$ 27 904	$ 1 271 775		$ 11 224	$ 85	$ 11 309	$ 546	$12 311		$ 12 857	$ 1 431 783	$ 9 760	$ 1 390 319	$ 31 704
		2	Somme USAGERS		12	6	18	3	563	110	676	88	3 400	573	4 061		34	5	39	1	10	2	13	4 807	92	4 019	696
			Somme MONTANTS		$ 7 789	$ 880	$ 8 669	$3 401	$ 251 347	$ 43 223	$ 297 971	$ 34 321	$ 2 153 266	$ 277 414	$ 2 465 000		$ 8 970	$ 997	$ 9 967	$ 68	$ 9 306	$ 460	$ 9 835	$ 2 791 442	$ 37 790	$ 2 430 678	$ 322 974
		3	Somme USAGERS		30	3	33	2	377	30	409	43	1 608	122	1 773	1	40	1	42		3		3	2 260	46	2 058	156
			Somme MONTANTS		$ 6 326	$ 378	$ 6 704	$ 467	$ 128 820	$ 7 582	$ 136 869	$ 18 760	$ 706 993	$ 44 487	$ 770 240	$ 109	$ 8 573	$ 246	$ 8 928		$ 866		$ 866	$ 923 608	$ 19 336	$ 851 579	$ 52 693
		4	Somme USAGERS		4	1	5		237	41	278	32	1 065	112	1 209		18	1	19		3	1	4	1 515	32	1 327	156
			Somme MONTANTS		$ 655	$ 433	$ 1 088		$ 102 045	$ 11 111	$ 113 156	$ 8 652	$ 600 899	$ 47 128	$ 656 679		$ 4 103	$ 205	$ 4 308		$ 532	$ 341	$ 873	$ 776 105	$ 8 652	$ 708 235	$ 59 218
		5	Somme USAGERS		9		9	5	267	40	312	53	1 254	122	1 429		24	1	25		6	3	9	1 784	58	1 560	166
			Somme MONTANTS		$ 5 739		$ 5 739	$1 015	$ 129 298	$ 22 885	$ 153 198	$ 12 543	$ 605 133	$ 54 151	$ 671 826		$ 6 181	$ 546	$ 6 726		$ 590	$ 201	$ 791	$ 838 283	$ 13 558	$ 746 941	$ 77 783
		6	Somme USAGERS		8		8		253	34	287	38	1 299	111	1 448		44	1	45		7		7	1 795	38	1 611	146
			Somme MONTANTS		$ 1 662		$ 1 662		$ 106 139	$ 10 527	$ 116 666	$ 15 666	$ 560 946	$ 30 057	$ 606 669		$ 12 615	$ 228	$ 12 843		$ 2 046		$ 2 046	$ 739 886	$ 15 666	$ 683 407	$ 40 813
		7	Somme USAGERS										1		1									1	-	1	-
			Somme MONTANTS										$ 75		$ 75									$ 75	$ -	$ 75	$ -
		8	Somme USAGERS		64	6	70	4	783	59	846	99	3 457	208	3 764	2	95		97		7	1	8	4 785	105	4 406	274
			Somme MONTANTS		$ 10 659	$ 877	$ 11 536	$ 367	$ 287 253	$ 12 716	$ 300 335	$ 29 543	$ 1 628 668	$ 83 024	$ 1 741 235	$ 518	$ 21 619		$ 22 137		$ 4 092	$ 92	$ 4 184	$ 2 079 427	$ 30 428	$ 1 952 291	$ 96 709
		9	Somme USAGERS		1		1		16	3	19	4	97	10	111		1		1					132	4	115	13
			Somme MONTANTS		$ 92		$ 92		$ 5 385	$ 648	$ 6 033	$ 809	$ 38 411	$ 3 401	$ 42 621		$ 205		$ 205					$ 48 950	$ 809	$ 44 092	$ 4 049
	Somme USAGERS Spéc.				143	18	161	14	2 848	333	3 195	377	14 028	1 358	15 763	3	306	10	319	2	47	7	56	18 492	396	17 319	1 726
	Somme MONTANTS Spéc.				$ 36 580	$ 2 956	$ 39 536	$5 250	$1 138 759	$112 018	$1 256 026	$129 508	$ 7 529 046	$ 567 566	$ 8 226 121	$ 628	$ 73 469	$ 2 307	$ 76 423	$ 814	$29 744	$1 095	$ 31 453	$ 9 629 558	$135 889	$ 8 807 417	$ 685 942
	Total	1	Somme USAGERS	1	173	30	204	2	862	65	929	92	8 913	1 211	10 216	1	470	17	488	1	114	25	140	11 977	97	10 532	1 348
			Somme MONTANTS	$ 30	$ 29 857	$ 2 675	$ 32 563	$ 60	$ 201 310	$ 9 410	$ 210 780	$ 14 071	$ 1 991 061	$ 120 378	$ 2 125 510	$ 180	$101 120	$ 1 022	$ 102 322	$ 546	$20 924	$2 190	$ 23 660	$ 2 494 834	$ 14 887	$ 2 344 273	$ 135 674
		2	Somme USAGERS	1	51	72	124	4	969	290	1 263	285	12 116	3 425	15 826		231	24	255	1	126	11	138	17 606	291	13 493	3 822
			Somme MONTANTS	$ 60	$ 13 239	$ 5 462	$ 18 762	$3 430	$ 329 545	$ 61 956	$ 394 930	$ 44 342	$ 3 205 194	$ 537 660	$ 3 787 197		$ 63 727	$ 5 409	$ 69 136	$ 128	$17 066	$1 060	$ 18 256	$ 4 288 280	$ 47 960	$ 3 628 773	$ 611 547
		3	Somme USAGERS		239	58	297	5	923	135	1 063	238	12 780	2 265	15 283	4	417	14	435	3	94	11	108	17 186	250	14 453	2 483
			Somme MONTANTS		$ 30 010	$ 3 394	$ 33 404	$ 761	$ 206 832	$ 15 467	$ 223 061	$ 28 007	$ 1 739 734	$ 186 376	$ 1 954 117	$ 229	$ 75 090	$ 2 175	$ 77 495	$ 150	$ 5 705	$ 695	$ 6 550	$ 2 294 627	$ 29 148	$ 2 057 372	$ 208 107
		4	Somme USAGERS		38	37	75	1	556	116	673	137	7 663	1 963	9 763	2	270	23	295		68	13	81	10 887	140	8 595	2 152
			Somme MONTANTS		$ 6 405	$ 2 115	$ 8 521	$ 30	$ 157 701	$ 18 703	$ 176 433	$ 13 117	$ 1 208 626	$ 181 816	$ 1 403 559	$ 120	$ 59 274	$ 3 354	$ 62 748		$ 4 232	$ 854	$ 5 087	$ 1 656 348	$ 13 267	$ 1 436 239	$ 206 842
		5	Somme USAGERS	1	81	22	104	7	564	87	658	320	8 614	1 312	10 246	3	176	14	193	8	70	12	90	11 291	339	9 505	1 447
			Somme MONTANTS	$ 30	$ 11 109	$ 1 110	$ 12 249	$1 186	$ 175 855	$ 27 660	$ 204 702	$ 27 158	$ 1 274 317	$ 130 675	$ 1 432 150	$ 120	$ 34 003	$ 1 536	$ 35 658	$1 228	$ 6 873	$ 561	$ 8 662	$ 1 693 422	$ 29 722	$ 1 502 157	$ 161 542
		6	Somme USAGERS		41	33	74		589	99	688	187	8 125	1 500	9 812	3	222	12	237	1	68	8	77	10 888	191	9 045	1 652
			Somme MONTANTS		$ 5 165	$ 1 691	$ 6 856		$ 162 609	$ 17 090	$ 179 699	$ 21 633	$ 1 118 138	$ 127 839	$ 1 267 610	$ 90	$ 32 919	$ 2 118	$ 35 128	$ 30	$ 6 111	$ 570	$ 6 711	$ 1 496 004	$ 21 753	$ 1 324 942	$ 149 308
		7	Somme USAGERS						2		2		11	2	13									15	-	13	2
			Somme MONTANTS						$ 60		$ 60		$ 366	$ 60	$ 426									$ 486	$ -	$ 426	$ 60
		8	Somme USAGERS		169	28	217	5	1 140	93	1 238	274	14 288	1 188	15 750	6	633	11	650	1	150	13	164	18 019	286	16 400	1 333
			Somme MONTANTS		$ 35 586	$ 1 815	$ 37 401	$ 427	$ 352 498	$ 20 526	$ 373 430	$ 37 308	$ 2 713 910	$ 165 928	$ 2 917 146	$2 820	$168 248	$ 1 321	$ 172 389	$ 30	$14 898	$ 902	$ 15 830	$ 3 516 216	$ 40 585	$ 3 285 139	$ 190 492
		9	Somme USAGERS		4	1	5		35	4	39	13	465	71	549		10		10		3		3	606	13	517	76
			Somme MONTANTS		$ 266	$ 120	$ 386		$ 6 731	$ 738	$ 7 469	$ 1 091	$ 70 797	$ 6 628	$ 78 516		$ 3 384		$ 3 384		$ 330		$ 330	$ 90 084	$ 1 091	$ 81 507	$ 7 486
	Somme USAGERS Total			3	816	281	1 100	24	5 640	889	6 553	1 546	72 975	12 937	87 458	19	2 429	115	2 563	15	693	93	801	98 475	1 667	82 653	14 315
	Somme MONTANTS Total			$ 120	$131 638	$18 383	$150 141	$5 894	$1 593 140	$171 549	$1 770 583	$186 727	$13 322 144	$1 457 360	$14 966 231	$3 559	$537 765	$16 935	$ 558 259	$2 112	$76 141	$6 832	$ 85 085	$17 530 299	$198 412	$15 649 838	$1 671 059

39

TROUBLES MENTAUX SEULEMENT (catégones 1 à 5)

				DIANG # 2	ÂGE																										
				1			Somme 1	2			Somme 2	3			Somme 3	4			Somme 4	5			Somme 5	Total	Sous-total		
CABINETS	PROFES	SECTEUR	Données	0-17	18-64	65+		0-17	18-64	65+		0-17	18-64	65+		0-17	18-64	65+		0-17	18-64	65+			0-17	18-64	65+
10	Omni.	1	Somme USAGERS	3	155	31	189	3	585	62	650	64	7 179	1 142	8 385		384	9	393	1	93	20	114	9 731	71	8 396	1 264
			Somme MONTANTS	$ 220	$ 31 095	$ 2 102	$ 33 418	$ 90	$ 72 814	$ 6 689	$ 79 593	$ 2 909	$ 806 041	$ 113 042	$ 921 992		$ 81 024	$ 2 250	$ 83 274	$ 30	$ 6 582	$2 192	$ 8 785	$ 1 127 062	$ 3 249	$ 997 537	$ 126 276
		2	Somme USAGERS		32	72	104	3	531	202	736	220	9 355	2 951	12 526	4	218	25	247	1	115	11	127	13 740	228	10 251	3 261
			Somme MONTANTS		$ 4 784	$ 4 167	$ 8 951	$ 120	$ 88 424	$ 20 989	$ 109 533	$ 11 898	$ 1 114 202	$ 289 394	$ 1 415 494	$ 290	$ 53 765	$ 5 568	$ 59 644	$ 30	$ 8 024	$ 530	$ 8 584	$ 1 602 205	$ 12 338	$ 1 269 219	$ 320 648
		3	Somme USAGERS	1	202	55	258	2	631	99	732	193	10 793	2 251	13 237	3	336	18	357		84	9	93	14 677	199	12 046	2 432
			Somme MONTANTS	$ 90	$ 24 198	$ 3 720	$ 28 008	$ 59	$ 83 869	$ 8 091	$ 92 020	$ 8 823	$ 1 023 202	$ 163 194	$ 1 195 219	$ 270	$ 66 590	$ 1 171	$ 68 031		$ 5 397	$ 989	$ 6 386	$ 1 389 664	$ 9 242	$ 1 203 256	$ 177 166
		4	Somme USAGERS	2	58	50	110	3	416	93	512	108	6 472	1 983	8 563	2	244	22	268	2	45	13	60	9 513	117	7 235	2 161
			Somme MONTANTS	$ 60	$ 10 258	$ 3 238	$ 13 556	$ 240	$ 52 859	$ 7 182	$ 60 282	$ 5 718	$ 646 490	$ 152 865	$ 805 073	$ 60	$ 63 481	$ 3 341	$ 66 882	$ 90	$ 2 792	$ 642	$ 3 524	$ 949 316	$ 6 168	$ 775 880	$ 167 268
		5	Somme USAGERS		80	30	110	9	376	44	429	309	7 858	1 217	9 384	2	162	22	186	5	46	9	60	10 169	325	8 522	1 322
			Somme MONTANTS		$ 7 091	$ 1 819	$ 8 910	$ 488	$ 46 467	$ 3 673	$ 50 629	$ 18 764	$ 748 628	$ 90 452	$ 857 845	$ 100	$ 32 341	$ 2 149	$ 34 590	$380	$ 3 654	$ 392	$ 4 426	$ 956 399	$ 19 733	$ 838 181	$ 98 486
		6	Somme USAGERS		35	26	61	3	379	54	436	112	6 620	1 430	8 162	1	198	11	210	1	36	2	39	8 908	117	7 268	1 523
			Somme MONTANTS		$ 4 558	$ 1 242	$ 5 800	$ 212	$ 61 455	$ 5 238	$ 66 904	$ 4 512	$ 606 112	$ 110 470	$ 721 094	$ 21	$ 22 194	$ 1 290	$ 23 505	$ 29	$ 2 650	$ 130	$ 2 809	$ 820 113	$ 4 774	$ 696 970	$ 118 369
		7	Somme USAGERS			1	1		8		8	2	37	6	45		2	1	3					57	2	47	8
			Somme MONTANTS			$ 60	$ 60		$ 1 449		$ 1 449	$ 70	$ 2 494	$ 450	$ 3 014		$ 180	$ 240	$ 420					$ 4 942	$ 70	$ 4 122	$ 750
		8	Somme USAGERS	2	132	21	155	5	489	36	530	212	11 764	1 026	13 002	6	565	22	593	1	111	9	121	14 401	226	13 061	1 114
			Somme MONTANTS	$ 60	$ 36 099	$ 1 231	$ 37 390	$ 270	$ 77 166	$ 6 512	$ 83 948	$ 12 166	$ 1 183 018	$ 86 715	$ 1 281 899	$4 179	$144 659	$ 3 820	$ 152 658	$ 30	$ 7 315	$ 950	$ 8 295	$ 1 564 190	$ 16 705	$ 1 448 257	$ 99 228
		9	Somme USAGERS									2	10		12		3		3					15	2	13	-
			Somme MONTANTS									$ 70	$ 450		$ 520		$ 90		$ 90					$ 610	$ 70	$ 540	$ -
	Somme USAGERS Omni.			8	694	286	988	28	3 416	590	4 033	1 222	60 088	12 006	73 316	18	2 112	130	2 260	11	530	73	614	81 211	1 287	66 830	13 094
	Somme MONTANTS Omni.			$ 430	$118 082	$17 580	$136 092	$1 479	$ 484 503	$ 68 375	$ 544 357	$ 64 930	$ 6 130 637	$1 006 682	$ 7 202 149	$4 920	$464 346	$19 829	$ 489 094	$589	$36 394	$5 826	$ 42 810	$ 8 414 901	$ 72 349	$ 7 112 981	$ 1 108 192
	Spéc.	1	Somme USAGERS		21	1	22	1	322	27	350	16	1 610	95	1 721		47	1	48		6	1	7	2 148	17	2 006	125
			Somme MONTANTS		$ 3 820	$ 75	$ 3 895	$ 348	$ 158 204	$ 5 802	$ 164 354	$ 7 280	$ 1 151 615	$ 36 330	$ 1 195 225		$ 12 798	$ 65	$ 12 863		$ 1 443	$ 68	$ 1 511	$ 1 377 848	$ 7 628	$ 1 327 880	$ 42 340
		2	Somme USAGERS		13	25	38	3	460	93	556	98	3 044	563	3 705		30	6	36		10	1	11	4 346	101	3 557	688
			Somme MONTANTS		$ 12 863	$ 2 462	$ 15 325	$2 276	$ 249 403	$ 40 055	$ 291 734	$ 38 046	$ 2 079 124	$ 285 039	$ 2 402 208		$ 9 062	$ 2 837	$ 11 899		$ 7 175	$ 290	$ 7 465	$ 2 728 631	$ 40 322	$ 2 357 626	$ 330 683
		3	Somme USAGERS		38	2	40	2	326	38	366	49	1 526	127	1 702	1	41		42		6	1	7	2 157	52	1 937	168
			Somme MONTANTS		$ 13 221	$ 235	$ 13 456	$ 457	$ 134 749	$ 13 315	$ 148 521	$ 14 832	$ 762 111	$ 39 545	$ 816 488	$ 382	$ 9 724		$ 10 106		$ 1 245	$ 102	$ 1 347	$ 989 918	$ 15 671	$ 921 050	$ 53 198
		4	Somme USAGERS		6	3	9	1	210	37	248	20	969	119	1 108		16		16		1		1	1 382	21	1 201	160
			Somme MONTANTS		$ 798	$ 1 146	$ 1 944	$ 201	$ 110 223	$ 13 642	$ 124 066	$ 8 660	$ 600 975	$ 52 001	$ 661 636		$ 10 381		$ 10 381			$ 126	$ 126	$ 798 153	$ 8 861	$ 722 377	$ 66 915
		5	Somme USAGERS		10	12	22	3	216	30	249	51	1 094	119	1 264		18	4	22		4		4	1 561	54	1 342	165
			Somme MONTANTS		$ 7 591	$ 1 272	$ 8 863	$1 099	$ 120 506	$ 11 547	$ 133 152	$ 11 992	$ 598 385	$ 48 216	$ 658 593		$ 3 451	$ 2 615	$ 6 067		$ 2 789		$ 2 789	$ 809 463	$ 13 090	$ 732 723	$ 63 650
		6	Somme USAGERS		6		6	2	226	27	255	34	1 161	111	1 306		37	3	40		3		3	1 610	36	1 433	141
			Somme MONTANTS		$ 2 623		$ 2 623	$ 389	$ 102 862	$ 6 776	$ 110 027	$ 10 626	$ 522 973	$ 35 002	$ 568 601		$ 10 760	$ 1 195	$ 11 955		$ 1 886		$ 1 886	$ 695 091	$ 11 015	$ 641 103	$ 42 974
		7	Somme USAGERS						3		3	1	12		13		1		1					17	1	16	-
			Somme MONTANTS						$ 2 508		$ 2 508	$ 246	$ 4 110		$ 4 356		$ 256		$ 256					$ 7 119	$ 246	$ 6 873	$ -
		8	Somme USAGERS		55	4	59	5	716	54	775	97	3 305	191	3 593	3	96	1	100		10	1	11	4 538	105	4 182	251
			Somme MONTANTS		$ 8 463	$ 829	$ 9 292	$1 446	$ 271 935	$ 14 057	$ 287 438	$ 29 432	$ 1 640 702	$ 72 168	$ 1 742 302	$ 440	$ 19 020	$ 211	$ 19 672		$12 164	$ 41	$ 12 205	$ 2 070 909	$ 31 317	$ 1 952 284	$ 87 307
		9	Somme USAGERS						2	1	3		13	1	14									17	-	15	2
			Somme MONTANTS						$ 92	$ 369	$ 461		$ 1 262	$ 451	$ 1 713									$ 2 174	$ -	$ 1 354	$ 820
	Somme USAGERS Spéc.				149	47	196	17	2 481	307	2 805	366	12 734	1 326	14 426	4	286	15	305		39	5	44	17 778	387	16 890	1 766
	Somme MONTANTS Spéc.				$ 49 378	$ 6 020	$ 55 398	$6 215	$1 150 483	$105 563	$1 262 261	$121 112	$ 7 361 256	$ 568 752	$ 8 051 121	$ 522	$ 76 451	$ 6 924	$ 83 897		$29 702	$ 628	$ 27 329	$ 9 479 307	$ 128 149	$ 8 663 270	$ 687 867
	Total	1	Somme USAGERS	3	161	31	195	3	816	84	903	79	8 276	1 226	9 581		397	9	406	1	96	21	118	11 203	86	9 746	1 371
			Somme MONTANTS	$ 220	$ 34 915	$ 2 177	$ 37 313	$ 438	$ 231 018	$ 12 491	$ 243 947	$ 10 189	$ 1 957 656	$ 149 372	$ 2 117 217		$ 93 822	$ 2 315	$ 96 137	$ 30	$ 8 005	$2 261	$ 10 296	$ 2 504 909	$ 10 877	$ 2 325 417	$ 168 616
		2	Somme USAGERS		44	96	140	5	883	270	1 158	316	11 641	3 403	15 360	4	228	27	259	1	121	11	133	17 050	326	12 917	3 807
			Somme MONTANTS		$ 17 647	$ 6 630	$ 24 276	$2 396	$ 337 827	$ 61 044	$ 401 267	$ 49 943	$ 3 193 325	$ 574 433	$ 3 817 701	$ 290	$ 62 848	$ 8 405	$ 71 543	$ 30	$15 199	$ 820	$ 16 048	$ 4 330 636	$ 52 659	$ 3 626 845	$ 651 332
		3	Somme USAGERS	1	218	57	276	4	872	129	1 005	238	11 789	2 344	14 371	4	358	18	380		86	10	96	16 128	247	13 323	2 558
			Somme MONTANTS	$ 90	$ 37 419	$ 3 956	$ 41 464	$ 516	$ 218 618	$ 21 406	$ 240 541	$ 23 655	$ 1 785 313	$ 202 740	$ 2 011 707	$ 652	$ 76 314	$ 1 171	$ 78 137		$ 6 641	$1 092	$ 7 733	$ 2 379 582	$ 24 913	$ 2 124 306	$ 230 364
		4	Somme USAGERS	2	60	53	115	3	567	123	693	126	7 147	2 073	9 346	2	251	22	275	2	45	14	61	10 490	135	8 070	2 285
			Somme MONTANTS	$ 60	$ 11 056	$ 4 384	$ 15 500	$ 441	$ 163 083	$ 20 824	$ 184 348	$ 14 378	$ 1 247 465	$ 204 866	$ 1 466 709	$ 60	$ 73 861	$ 3 341	$ 77 262	$ 90	$ 2 792	$ 768	$ 3 650	$ 1 747 469	$ 15 029	$ 1 498 258	$ 234 183
		5	Somme USAGERS		84	41	125	11	518	69	598	352	8 594	1 309	10 255	2	169	24	195	5	49	9	63	11 236	370	9 414	1 452
			Somme MONTANTS		$ 14 682	$ 3 091	$ 17 773	$1 587	$ 166 973	$ 15 220	$ 183 780	$ 30 756	$ 1 347 014	$ 138 668	$ 1 516 438	$ 100	$ 35 792	$ 4 765	$ 40 657	$380	$ 6 443	$ 392	$ 7 216	$ 1 765 863	$ 32 823	$ 1 570 904	$ 162 136
		6	Somme USAGERS		39	26	65	5	541	78	624	143	7 461	1 526	9 130	1	225	14	240	1	38	2	41	10 100	150	8 304	1 646
			Somme MONTANTS		$ 7 181	$ 1 242	$ 8 423	$ 600	$ 164 317	$ 12 014	$ 176 931	$ 15 137	$ 1 129 085	$ 145 472	$ 1 289 695	$ 21	$ 32 954	$ 2 486	$ 35 461	$ 29	$ 4 536	$ 130	$ 4 696	$ 1 515 204	$ 15 788	$ 1 338 073	$ 161 343
		7	Somme USAGERS			1	1		9		9	3	46	6	55		2	1	3					68	3	57	8
			Somme MONTANTS			$ 60	$ 60		$ 3 956		$ 3 956	$ 316	$ 6 603	$ 450	$ 7 369		$ 436	$ 240	$ 676					$ 12 061	$ 316	$ 10 995	$ 750
		8	Somme USAGERS	2	178	25	205	10	1 115	88	1 213	306	14 478	1 204	15 988	7	603	22	632	1	119	10	130	18 168	326	16 493	1 349
			Somme MONTANTS	$ 60	$ 44 561	$ 2 060	$ 46 682	$1 716	$ 349 101	$ 20 570	$ 371 386	$ 41 598	$ 2 823 720	$ 158 883	$ 3 024 201	$4 618	$183 680	$ 4 031	$ 192 330	$ 30	$19 480	$ 991	$ 20 501	$ 3 635 099	$ 48 022	$ 3 400 541	$ 186 536
		9	Somme USAGERS						2	1	3	2	23	1	26		3		3					32	2	28	2
			Somme MONTANTS						$ 92	$ 369	$ 461	$ 70	$ 1 712	$ 451	$ 2 233		$ 90		$ 90					$ 2 784	$ 70	$ 1 894	$ 820
	Somme USAGERS Total			8	784	330	1 122	41	6 323	842	6 206	1 565	69 455	13 092	84 112	20	2 238	137	2 393	11	554	77	642	94 475	1 845	78 352	14 478
	Somme MONTANTS Total			$ 430	$167 460	$23 600	$191 490	$7 694	$1 634 986	$163 938	$1 806 618	$186 042	$13 491 893	$1 675 335	$15 253 270	$5 741	$539 797	$26 753	$ 572 291	$589	$63 896	$6 454	$ 70 139	$ 17 893 808	$ 200 497	$15 897 232	$ 1 796 078

40

RAMQ 1995-1996 - SERVICES MÉDICAUX PSYCHIATRIQUES PAYÉS A L'ACTE PAR LA RAMQ DANS LES CHSP ET LES CHSGS QUI ONT UN DÉPARTEMENT DE PSYCHIATRIE - TROUBLES MENTAUX SEULEMENT (catégories 1 à 5)

TROUBLES MENTAUX SEULEMENT
CLINIQUES EXTERNES

				DIANG. # 2	ÂGE																				
				1			Somme 1	2			Somme 2	3			Somme 3	4			Somme 4	5			Somme 5	Total
CHSP et CHSGS	PROFÉS.	SECTEUR	Données	0-17	18-64	65+		0-17	18-64	65+		0-17	18-64	65+		0-17	18-64	65+		0-17	18-64	65+		
Clin. ext.	Omni.	1	Somme USAGERS		12	4	16	1	93	16	110	11	729	176	916		59	4	63	1	5	1	7	1 112
			Somme MONTANTS		$ 784	$ 152	$ 936	$ 31	$ 14 203	$ 816	$ 15 049	$ 397	$ 60 647	$ 11 742	$ 72 786		$ 13 656	$ 915	$ 14 570	$ 20	$ 306	$ 530	$ 856	$ 104 197
		2	Somme USAGERS		9	14	23	1	142	54	197	58	1 369	687	2 094	3	59	27	89	1	1		2	2 405
			Somme MONTANTS		$ 1 010	$ 638	$ 1 648	$ 31	$ 16 737	$ 4 503	$ 21 271	$ 3 066	$ 103 567	$ 41 582	$ 148 215	$ 246	$ 18 390	$ 5 491	$ 24 127	$ 31	$ 65		$ 95	$ 195 356
		3	Somme USAGERS		14	5	19		51	17	68	22	737	180	939		51	9	60		6		6	1 092
			Somme MONTANTS		$ 1 091	$ 208	$ 1 299		$ 5 338	$ 697	$ 6 035	$ 1 287	$ 50 281	$ 10 983	$ 62 550		$ 12 524	$ 3 148	$ 15 672		$ 369		$ 369	$ 85 925
		4	Somme USAGERS		2	4	6		30	11	41	17	484	212	713		27	5	32	1	4		5	797
			Somme MONTANTS		$ 126	$ 195	$ 321		$ 2 193	$ 611	$ 2 804	$ 1 002	$ 31 755	$ 13 158	$ 45 915		$ 8 317	$ 1 257	$ 9 574	$ 22	$ 185		$ 206	$ 58 821
		5	Somme USAGERS		2	1	3		18	1	19	14	236	50	300		23	6	29		2		2	353
			Somme MONTANTS		$ 81	$ 29	$ 110		$ 2 140	$ 31	$ 2 171	$ 627	$ 16 368	$ 2 173	$ 19 168		$ 7 367	$ 1 829	$ 9 197		$ 122		$ 122	$ 30 768
		6	Somme USAGERS		6	10	16		39	6	45	12	384	91	487		31	11	42	1	1	1	3	593
			Somme MONTANTS		$ 422	$ 357	$ 780		$ 8 676	$ 568	$ 9 244	$ 514	$ 24 231	$ 4 901	$ 29 646		$ 11 129	$ 3 209	$ 14 338	$ 20	$ 92	$ 52	$ 165	$ 54 172
		8	Somme USAGERS		8	7	15		52	6	58	20	901	151	1 072	1	130	23	154	2	9	2	13	1 312
			Somme MONTANTS		$ 474	$ 225	$ 699		$ 7 187	$ 195	$ 7 382	$ 1 097	$ 58 504	$ 8 485	$ 68 086	$ 43	$ 35 091	$ 4 528	$ 39 662	$ 123	$ 734	$ 123	$ 980	$ 116 808
		9	Somme USAGERS						1	1	2		51	13	64	2	4		6					72
			Somme MONTANTS						$ 259	$ 31	$ 290		$ 2 989	$ 774	$ 3 764	$ 99	$ 830		$ 930					$ 4 983
	Somme USAGERS Omni.				53	45	98	2	426	112	540	154	4 891	1 540	6 585	6	384	85	475	9	28	4	38	7 738
	Somme MONTANTS Omni.				$ 3 989	$ 1 804	$ 5 793	$ 42	$ 55 731	$ 7 452	$ 64 244	$ 7 990	$ 348 342	$ 93 799	$ 450 131	$ 388	$ 107 304	$ 20 376	$ 128 068	$ 216	$ 1 872	$ 705	$ 2 793	$ 651 030
	Spéc.	1	Somme USAGERS		61	28	89	21	2 352	401	2 774	371	2 505	284	3 160	1	65	3	69	1	67	7	75	6 167
			Somme MONTANTS		$ 13 087	$ 3 259	$ 16 346	$ 5 767	$ 669 595	$ 77 792	$ 753 153	$ 108 533	$ 843 128	$ 55 723	$ 1 007 383	$ 168	$ 15 525	$ 411	$ 16 104	$ 68	$ 11 115	$ 1 218	$ 12 401	$ 1 805 386
		2	Somme USAGERS	1	23	72	96	37	2 122	557	2 716	547	3 300	735	4 582	2	71	7	80	2	32	6	40	7 614
			Somme MONTANTS	$ 162	$ 3 650	$ 13 014	$ 16 826	$ 25 628	$ 741 115	$ 149 267	$ 916 010	$ 257 055	$1 362 203	$ 189 861	$1 809 119	$ 461	$ 12 022	$ 1 429	$ 13 911	$ 266	$ 7 537	$ 761	$ 8 564	$ 2 764 431
		3	Somme USAGERS	3	95	64	162	43	2 963	569	3 575	798	3 637	535	4 970	2	82	5	89	11	42	6	59	8 855
			Somme MONTANTS	$ 432	$ 17 741	$ 12 659	$ 30 833	$ 13 699	$ 798 596	$ 113 510	$ 925 805	$ 220 844	$1 049 050	$ 119 768	$1 389 663	$ 289	$ 13 757	$ 1 182	$ 15 228	$ 2 339	$ 5 505	$ 788	$ 8 633	$ 2 370 163
		4	Somme USAGERS		12	23	35	19	1 270	293	1 582	171	1 524	240	1 935	1	29	3	33	3	26	4	33	3 618
			Somme MONTANTS		$ 3 040	$ 3 707	$ 6 748	$ 7 510	$ 312 262	$ 60 579	$ 380 350	$ 70 748	$ 397 731	$ 44 936	$ 512 414	$ 70	$ 6 543	$ 212	$ 6 825	$ 1 938	$ 3 293	$ 752	$ 5 984	$ 913 321
		5	Somme USAGERS		66	30	96	19	1 067	152	1 238	275	1 323	117	1 715	3	40	2	45	1	8		9	3 103
			Somme MONTANTS		$ 15 329	$ 6 220	$ 21 549	$ 10 527	$ 435 781	$ 57 697	$ 504 005	$ 100 904	$ 464 021	$ 36 095	$ 601 020	$ 249	$ 10 037	$ 781	$ 11 067	$ 92	$ 1 020		$ 1 112	$ 1 138 754
		6	Somme USAGERS	1	20	15	36	7	944	126	1 077	343	1 450	188	1 981	2	20	1	23	5	28		33	3 150
			Somme MONTANTS	$ 92	$ 3 669	$ 1 940	$ 5 702	$ 6 641	$ 226 243	$ 39 196	$ 272 080	$ 130 686	$ 385 346	$ 47 865	$ 563 896	$ 592	$ 2 595	$ 126	$ 3 313	$ 934	$ 4 290		$ 5 224	$ 850 015
		8	Somme USAGERS	4	44	15	63	54	1 666	237	1 957	961	2 939	265	4 165	1	41	3	45	13	136	13	162	6 392
			Somme MONTANTS	$ 460	$ 9 369	$ 2 717	$ 12 547	$ 18 299	$ 483 682	$ 50 556	$ 552 536	$ 270 056	$ 838 815	$ 56 791	$1 165 662	$ 10	$ 9 716	$ 402	$ 10 128	$ 4 765	$ 18 521	$ 1 518	$ 24 804	$ 1 765 678
		9	Somme USAGERS		11	5	16	2	178	24	204	57	204	24	285		5		5		6	1	7	517
			Somme MONTANTS		$ 1 280	$ 1 144	$ 2 425	$ 371	$ 33 240	$ 4 898	$ 38 510	$ 18 969	$ 59 517	$ 3 463	$ 81 949		$ 865		$ 865		$ 1 918	$ 75	$ 1 993	$ 125 742
	Somme USAGERS Spéc.			9	332	252	593	202	12 562	2 359	15 123	3 523	16 882	2 388	22 793	12	353	24	389	36	345	37	418	39 216
	Somme MONTANTS Spéc.			$ 1 147	$ 67 166	$ 44 662	$ 112 974	$ 88 442	$3 700 514	$ 553 494	$4 342 450	$1 177 796	$5 399 810	$ 554 301	$7 131 905	$ 1 835	$ 71 061	$ 4 643	$ 77 442	$ 10 403	$ 53 208	$ 5 113	$ 68 716	$ 11 733 489
	Total	1	Somme USAGERS		71	32	103	22	2 405	412	2 839	380	3 121	444	3 945	1	121	7	129	2	69	8	79	7 095
			Somme MONTANTS		$ 13 871	$ 3 411	$ 17 281	$ 5 797	$ 683 797	$ 78 608	$ 768 202	$ 108 930	$ 903 775	$ 67 465	$1 080 169	$ 168	$ 29 180	$ 1 326	$ 30 674	$ 88	$ 11 420	$ 1 748	$ 13 257	$ 1 909 584
		2	Somme USAGERS	1	30	85	116	37	2 178	582	2 797	599	4 461	1 352	6 412	5	128	34	167	2	32	6	40	9 532
			Somme MONTANTS	$ 162	$ 4 660	$ 13 652	$ 18 475	$ 25 659	$ 757 852	$ 153 770	$ 937 281	$ 260 121	$1 465 769	$ 231 444	$1 957 334	$ 707	$ 30 412	$ 6 919	$ 38 038	$ 296	$ 7 602	$ 761	$ 8 660	$ 2 959 787
		3	Somme USAGERS	3	108	69	180	43	2 984	578	3 605	816	4 268	698	5 782	2	128	14	144	11	46	6	63	9 774
			Somme MONTANTS	$ 432	$ 18 832	$ 12 867	$ 32 131	$ 13 699	$ 803 934	$ 114 207	$ 931 841	$ 222 131	$1 099 331	$ 130 751	$1 452 213	$ 289	$ 26 281	$ 4 330	$ 30 900	$ 2 339	$ 5 874	$ 788	$ 9 002	$ 2 456 087
		4	Somme USAGERS		14	27	41	19	1 284	298	1 601	188	1 948	440	2 576	1	54	8	63	4	28	4	36	4 317
			Somme MONTANTS		$ 3 166	$ 3 902	$ 7 068	$ 7 510	$ 314 455	$ 61 190	$ 383 154	$ 71 750	$ 429 486	$ 58 094	$ 559 330	$ 70	$ 14 860	$ 1 469	$ 16 399	$ 1 960	$ 3 478	$ 752	$ 6 190	$ 972 142
		5	Somme USAGERS		68	31	99	19	1 077	153	1 249	289	1 546	166	2 001	3	63	8	74	1	10		11	3 434
			Somme MONTANTS		$ 15 410	$ 6 249	$ 21 659	$ 10 527	$ 437 921	$ 57 728	$ 506 176	$ 101 532	$ 480 389	$ 38 268	$ 620 188	$ 249	$ 17 405	$ 2 610	$ 20 264	$ 92	$ 1 142		$ 1 234	$ 1 169 521
		6	Somme USAGERS	1	25	24	50	7	964	128	1 099	352	1 795	275	2 422	2	51	12	65	6	29	1	36	3 672
			Somme MONTANTS	$ 92	$ 4 092	$ 2 298	$ 6 482	$ 5 641	$ 234 919	$ 39 764	$ 281 323	$ 131 200	$ 409 577	$ 52 565	$ 593 342	$ 592	$ 13 724	$ 3 335	$ 17 651	$ 954	$ 4 383	$ 52	$ 5 389	$ 904 188
		8	Somme USAGERS	4	51	22	77	54	1 701	238	1 993	980	3 770	406	5 156	2	167	25	194	15	144	14	173	7 593
			Somme MONTANTS	$ 460	$ 9 843	$ 2 943	$ 13 246	$ 18 299	$ 490 869	$ 50 751	$ 559 918	$ 271 153	$ 897 319	$ 65 276	$1 233 748	$ 53	$ 44 807	$ 4 930	$ 49 790	$ 4 888	$ 19 255	$ 1 641	$ 25 784	$ 1 882 466
		9	Somme USAGERS		11	5	16	2	179	25	206	57	249	36	342	2	9		11		6	1	7	582
			Somme MONTANTS		$ 1 280	$ 1 144	$ 2 425	$ 371	$ 33 499	$ 4 929	$ 38 799	$ 18 969	$ 62 506	$ 4 237	$ 86 713	$ 99	$ 1 696		$ 1 795		$ 1 918	$ 75	$ 1 993	$ 130 725
	Somme USAGERS Total			9	378	295	682	203	12 772	2 414	15 389	3 661	21 158	3 817	28 636	18	721	108	847	41	364	40	445	45 399
	Somme MONTANTS Total			$ 1 147	$ 71 154	$ 46 486	$ 118 787	$ 88 503	$3 767 245	$ 560 946	$4 406 695	$1 185 786	$5 748 157	$ 648 099	$7 582 037	$ 2 226	$ 178 365	$ 24 920	$ 205 511	$ 10 619	$ 55 072	$ 5 819	$ 71 508	$ 12 384 619

Sous-total 0-17	Sous-total 18-64	Sous-total 65+
13	898	201
$ 448	$ 89 595	$ 14 155
63	1 580	762
$ 3 374	$ 139 768	$ 52 214
22	859	211
$ 1 287	$ 69 603	$ 15 036
18	547	232
$ 1 023	$ 42 576	$ 15 221
14	281	58
$ 627	$ 26 078	$ 4 062
13	461	119
$ 535	$ 44 550	$ 9 088
23	1 100	189
$ 1 263	$ 101 990	$ 13 556
2	56	14
$ 99	$ 4 078	$ 805
154	5 782	1 786
$ 6 656	$ 518 238	$ 124 136
394	5 050	723
$ 114 536	$1 552 448	$ 138 402
589	5 548	1 377
$ 283 571	$2 126 527	$ 354 333
657	6 819	1 179
$ 237 604	$1 884 650	$ 247 908
194	2 861	563
$ 80 265	$ 722 869	$ 110 186
298	2 504	301
$ 111 773	$ 926 188	$ 100 793
358	2 462	330
$ 138 945	$ 622 144	$ 88 927
1 033	4 826	533
$ 293 590	$1 360 103	$ 111 984
59	404	54
$ 19 341	$ 96 821	$ 9 581
2 782	30 474	5 960
$1 279 825	$9 291 751	$1 162 113
405	5 787	903
$ 114 963	$1 642 043	$ 152 557
644	6 829	2 059
$ 286 945	$2 286 295	$ 406 547
875	7 534	1 365
$ 238 891	$1 954 253	$ 262 944
212	3 328	777
$ 81 289	$ 785 445	$ 125 408
312	2 764	358
$ 112 400	$ 952 266	$ 104 855
368	2 864	440
$ 139 479	$ 666 694	$ 98 014
1 055	5 833	705
$ 294 853	$1 462 093	$ 125 540
61	454	67
$ 19 440	$ 100 899	$ 10 386
3 932	35 393	5 674
$1 286 281	$9 309 989	$1 286 250

NOTE :

SECTEUR :

1 C-E
2 C-O
3 E
4 N
5 O
6 S-O
7 Région 06 - secteur indéterminé
8 Autres régions du Québec
9 Hors-Québec

DIAGNOSTIC # 2 :

1 États psychotiques et névrotiques organiques (290 à 294; 310)
2 Psychoses non organiques (295 à 299)
3 Troubles névrotiques, de la personnalité et autres non psychotiques (300 à 302; 307 à 309; 311 à 316)
4 Dépendance (303 à 305)
5 Troubles du fonctionnement physiologique d'origine psychique (306)

RAMQ 1996-1997 - SERVICES MÉDICAUX PSYCHIATRIQUES PAYÉS À L'ACTE PAR LA RAMQ DANS LES CHSP ET LES CHSGS QUI ONT UN DÉPARTEMENT DE PSYCHIATRIE - TROUBLES MENTAUX SEULEMENT (catégories 1 à 5)

TROUBLES MENTAUX SEULEMENT
CLINIQUES EXTERNES

				DIANG. # 2	ÂGE																								
				1			Somme 1	2			Somme 2	3			Somme 3	4			Somme 4	5			Somme 5	Total	Sous-total		
CHSP et CHSGS	PROFES.	SECTEUR	Données	0-17	18-64	65+		0-17	18-64	65+		0-17	18-64	65+		0-17	18-64	65+		0-17	18-64	65+			0-17	18-64	65+
Clin. ext.	Omni.	1	Somme USAGERS		1	5	6	1	92	18	111	7	452	138	597		57	11	68		5		5	787	8	607	172
			Somme MONTANTS		$ 29	$ 698	$ 726	$ 20	$ 13 919	$ 1 878	$ 15 817	$ 608	$ 32 280	$ 8 406	$ 41 294		$ 12 709	$ 1 757	$ 14 466		$ 144		$ 144	$ 72 447	$ 628	$ 59 081	$ 12 738
		2	Somme USAGERS		2	11	13	1	163	52	216	86	1 646	863	2 595	1	62	43	106	1	2	1	4	2 934	89	1 875	970
			Somme MONTANTS		$ 115	$ 1 112	$ 1 227	$ 60	$ 15 871	$ 2 934	$ 18 866	$ 4 343	$ 98 505	$ 45 557	$ 148 405	$ 58	$ 12 781	$ 9 035	$ 21 874	$ 20	$ 89	$ 29	$ 138	$ 190 510	$ 4 481	$ 127 362	$ 58 667
		3	Somme USAGERS		1	1	2		26	10	36	12	349	103	464	1	55	8	64		1	3	4	570	14	434	122
			Somme MONTANTS		$ 40	$ 29	$ 69		$ 4 043	$ 1 055	$ 5 097	$ 639	$ 20 808	$ 5 832	$ 27 279	$ 86	$ 11 454	$ 1 210	$ 12 750		$ 60	$ 115	$ 175	$ 45 371	$ 786	$ 36 460	$ 8 125
		4	Somme USAGERS			2	2		26	7	33	13	436	193	642		23	5	28			3	3	708	13	488	207
			Somme MONTANTS			$ 58	$ 58		$ 1 970	$ 339	$ 2 309	$ 629	$ 24 034	$ 10 629	$ 35 292		$ 6 947	$ 634	$ 7 580			$ 109	$ 109	$ 45 349	$ 629	$ 33 061	$ 11 659
		5	Somme USAGERS		1	2	3		13		13	22	317	71	410		26	13	39	1	2		3	468	23	359	86
			Somme MONTANTS		$ 98	$ 554	$ 651		$ 907		$ 907	$ 1 273	$ 20 348	$ 3 148	$ 24 768		$ 7 546	$ 4 781	$ 12 326	$ 60	$ 49		$ 109	$ 38 763	$ 1 333	$ 28 947	$ 8 482
		6	Somme USAGERS		3	2	5		46	6	52	9	377	121	507		39	7	46	2			2	612	11	465	136
			Somme MONTANTS		$ 78	$ 58	$ 135		$ 5 733	$ 1 008	$ 6 740	$ 328	$ 22 433	$ 5 453	$ 28 214		$ 12 557	$ 1 207	$ 13 765	$ 121			$ 121	$ 48 976	$ 449	$ 40 800	$ 7 726
		7	Somme USAGERS														1		1					1	-	1	-
			Somme MONTANTS														$ 58		$ 58					$ 58	$ -	$ 58	$ -
		8	Somme USAGERS		3	6	9	1	45	8	54	28	721	140	889	2	160	22	184		5		5	1 141	31	934	176
			Somme MONTANTS		$ 164	$ 1 140	$ 1 304	$ 86	$ 4 483	$ 332	$ 4 901	$ 1 273	$ 44 095	$ 6 578	$ 51 946	$ 173	$ 40 390	$ 6 221	$ 46 783		$ 259		$ 259	$ 105 193	$ 1 532	$ 89 391	$ 14 270
		9	Somme USAGERS						5		5	4	35	13	52		1		1		1		1	69	4	42	13
			Somme MONTANTS						$ 330		$ 330	$ 107	$ 1 472	$ 480	$ 2 058		$ 20		$ 20		$ 29		$ 29	$ 2 437	$ 107	$ 1 851	$ 480
Somme USAGERS Omni.					11	29	40	3	416	101	520	181	4 333	1 642	6 156	4	424	109	537	5	21	1	27	7 280	193	5 205	1 882
Somme MONTANTS Omni.					$ 524	$ 3 647	$ 4 171	$ 167	$ 47 255	$ 7 546	$ 54 968	$ 3 199	$ 263 975	$ 86 083	$ 353 257	$ 317	$ 104 462	$ 24 844	$ 129 623	$ 262	$ 795	$ 29	$ 1 086	$ 549 104	$ 3 845	$ 417 011	$ 122 148
	Spéc.	1	Somme USAGERS	1	54	37	92	21	2 559	420	3 000	367	2 708	301	3 376	1	80	7	88	3	54	6	63	6 619	393	5 455	771
			Somme MONTANTS	$ 303	$ 11 945	$ 4 655	$ 16 903	$ 7 010	$ 701 962	$ 74 410	$ 783 382	$ 112 770	$ 834 452	$ 58 875	$ 1 006 097	$ 34	$ 15 332	$ 979	$ 16 345	$ 380	$ 8 983	$ 1 029	$ 10 392	$ 1 832 120	$ 120 498	$ 1 572 674	$ 139 947
		2	Somme USAGERS	1	27	50	78	26	2 254	613	2 893	604	3 228	701	4 533	2	87	11	100	1	25	1	27	7 631	634	5 621	1 376
			Somme MONTANTS	$ 1 473	$ 3 693	$ 8 151	$ 13 317	$ 10 672	$ 734 587	$ 147 833	$ 893 092	$ 257 365	$ 1 240 812	$ 179 230	$ 1 677 406	$ 1 432	$ 23 370	$ 2 530	$ 27 332	$ 159	$ 8 081	$ 171	$ 8 410	$ 2 619 557	$ 271 101	$ 2 010 543	$ 337 914
		3	Somme USAGERS	4	90	63	157	46	3 044	603	3 693	729	3 854	582	5 165	3	92	7	102	6	38	5	49	9 166	788	7 118	1 260
			Somme MONTANTS	$ 632	$ 17 590	$ 11 107	$ 29 328	$ 20 784	$ 782 039	$ 117 988	$ 920 810	$ 185 735	$ 1 011 055	$ 134 529	$ 1 331 319	$ 981	$ 17 983	$ 1 248	$ 20 213	$ 1 439	$ 5 115	$ 502	$ 7 056	$ 2 308 725	$ 209 571	$ 1 833 781	$ 266 373
		4	Somme USAGERS		22	20	42	17	1 269	277	1 563	184	1 467	267	1 918		15		15	1	21	6	28	3 566	202	2 794	570
			Somme MONTANTS		$ 4 068	$ 2 034	$ 6 102	$ 10 113	$ 299 124	$ 57 851	$ 367 088	$ 54 114	$ 356 088	$ 49 161	$ 459 364		$ 2 263		$ 2 263	$ 1 463	$ 4 061	$ 453	$ 5 977	$ 840 795	$ 65 690	$ 665 605	$ 109 499
		5	Somme USAGERS		59	23	82	16	1 089	153	1 258	327	1 328	133	1 788	2	43	3	48		5	1	6	3 182	345	2 524	313
			Somme MONTANTS		$ 11 356	$ 4 807	$ 16 163	$ 7 676	$ 435 080	$ 65 424	$ 508 180	$ 111 920	$ 408 191	$ 34 251	$ 554 361	$ 2 711	$ 11 910	$ 593	$ 15 215		$ 1 419	$ 68	$ 1 488	$ 1 095 406	$ 122 307	$ 867 956	$ 106 143
		6	Somme USAGERS		13	10	23	10	909	125	1 044	420	1 284	146	1 850	1	27	1	29	4	14	2	20	2 966	435	2 247	284
			Somme MONTANTS		$ 1 967	$ 1 721	$ 3 688	$ 4 077	$ 208 992	$ 36 390	$ 249 459	$ 134 387	$ 341 755	$ 45 765	$ 521 907	$ 268	$ 5 665	$ 831	$ 6 764	$ 251	$ 1 867	$ 576	$ 2 694	$ 784 512	$ 138 983	$ 580 246	$ 85 284
		7	Somme USAGERS							1	1	1	1	1	3									4	1	1	2
			Somme MONTANTS							$ 119	$ 119	$ 83	$ 82	$ 109	$ 273									$ 393	$ 83	$ 82	$ 228
		8	Somme USAGERS	5	47	24	76	40	1 705	230	1 975	947	2 959	264	4 170	2	64	4	70	12	134	5	151	6 442	1 006	4 909	627
			Somme MONTANTS	$ 1 135	$ 8 604	$ 4 803	$ 14 542	$ 10 907	$ 482 880	$ 44 916	$ 538 703	$ 253 184	$ 796 766	$ 58 968	$ 1 108 918	$ 648	$ 13 446	$ 525	$ 14 619	$ 2 230	$ 18 512	$ 476	$ 21 218	$ 1 698 101	$ 268 103	$ 1 320 209	$ 109 789
		9	Somme USAGERS	1	2	2	5	3	154	21	178	29	155	12	196		3		3		3		3	385	33	317	35
			Somme MONTANTS	$ 745	$ 525	$ 346	$ 1 616	$ 590	$ 28 157	$ 3 873	$ 32 620	$ 8 338	$ 32 553	$ 1 281	$ 42 172		$ 496		$ 496		$ 285		$ 285	$ 77 188	$ 9 672	$ 62 016	$ 5 500
Somme USAGERS Spéc.				12	314	229	555	179	12 983	2 443	15 605	3 608	16 984	2 407	22 999	11	411	33	455	27	294	26	347	39 961	3 837	30 985	5 138
Somme MONTANTS Spéc.				$ 4 288	$ 59 747	$ 37 623	$ 101 657	$ 71 829	$ 3 672 821	$ 548 804	$ 4 293 454	$ 1 117 895	$ 6 021 754	$ 562 169	$ 8 701 819	$ 6 074	$ 90 466	$ 6 806	$ 103 346	$ 5 921	$ 48 323	$ 3 275	$ 57 520	$ 11 267 795	$ 1 206 906	$ 8 893 172	$ 1 168 877
	Total	1	Somme USAGERS	1	55	41	97	21	2 621	432	3 074	372	3 102	425	3 899	1	131	16	148	3	56	6	65	7 283	398	5 965	920
			Somme MONTANTS	$ 303	$ 11 974	$ 5 352	$ 17 629	$ 7 030	$ 715 881	$ 76 288	$ 799 200	$ 113 378	$ 866 732	$ 67 280	$ 1 047 391	$ 34	$ 28 042	$ 2 735	$ 30 811	$ 380	$ 9 127	$ 1 029	$ 10 536	$ 1 906 567	$ 121 126	$ 1 631 756	$ 152 686
		2	Somme USAGERS	1	28	59	88	27	2 310	632	2 969	676	4 706	1 515	6 897	3	143	53	199	2	26	2	30	10 183	709	7 213	2 261
			Somme MONTANTS	$ 1 473	$ 3 808	$ 9 263	$ 14 544	$ 10 733	$ 750 457	$ 150 767	$ 911 957	$ 281 708	$ 1 339 317	$ 224 787	$ 1 845 812	$ 1 490	$ 36 151	$ 11 564	$ 49 205	$ 179	$ 8 170	$ 199	$ 8 549	$ 2 810 067	$ 275 582	$ 2 137 904	$ 396 581
		3	Somme USAGERS	4	91	64	159	46	3 057	609	3 712	739	4 161	678	5 578	4	139	14	157	7	41	5	53	9 659	800	7 489	1 370
			Somme MONTANTS	$ 632	$ 17 630	$ 11 135	$ 29 397	$ 20 784	$ 786 082	$ 119 042	$ 925 907	$ 186 375	$ 1 031 863	$ 140 361	$ 1 358 599	$ 1 068	$ 29 437	$ 2 458	$ 32 963	$ 1 499	$ 5 230	$ 502	$ 7 230	$ 2 354 096	$ 210 357	$ 1 870 241	$ 273 498
		4	Somme USAGERS		22	22	44	17	1 281	281	1 579	196	1 858	446	2 500		38	5	43	1	24	6	31	4 197	214	3 223	760
			Somme MONTANTS		$ 4 068	$ 2 092	$ 6 160	$ 10 113	$ 301 095	$ 58 190	$ 369 398	$ 54 743	$ 380 123	$ 59 790	$ 494 656		$ 9 210	$ 634	$ 9 843	$ 1 463	$ 4 171	$ 453	$ 6 087	$ 886 143	$ 66 319	$ 698 666	$ 121 159
		5	Somme USAGERS		60	25	85	16	1 096	153	1 265	346	1 614	201	2 161	2	68	16	86	1	7	1	9	3 606	365	2 845	396
			Somme MONTANTS		$ 11 454	$ 5 360	$ 16 814	$ 7 676	$ 435 987	$ 65 424	$ 509 087	$ 113 193	$ 428 538	$ 37 399	$ 579 130	$ 2 711	$ 19 456	$ 5 374	$ 27 541	$ 80	$ 1 468	$ 68	$ 1 597	$ 1 134 169	$ 123 640	$ 896 903	$ 113 625
		6	Somme USAGERS		16	12	28	10	936	128	1 074	429	1 633	262	2 324	1	65	8	74	6	14	2	22	3 522	446	2 664	412
			Somme MONTANTS		$ 2 044	$ 1 779	$ 3 823	$ 4 077	$ 214 725	$ 37 397	$ 256 200	$ 134 715	$ 364 187	$ 51 219	$ 550 121	$ 268	$ 18 223	$ 2 039	$ 20 529	$ 371	$ 1 867	$ 576	$ 2 815	$ 833 488	$ 139 432	$ 601 046	$ 93 010
		7	Somme USAGERS							1	1	1	1	1	3		1		1					5	1	2	2
			Somme MONTANTS							$ 119	$ 119	$ 83	$ 82	$ 109	$ 273		$ 58		$ 58					$ 450	$ 83	$ 139	$ 228
		8	Somme USAGERS	5	50	30	85	40	1 731	233	2 004	973	3 617	401	4 991	4	220	26	250	12	139	5	156	7 486	1 034	5 757	695
			Somme MONTANTS	$ 1 135	$ 8 768	$ 5 943	$ 15 846	$ 10 993	$ 487 363	$ 45 248	$ 543 604	$ 254 456	$ 840 861	$ 65 546	$ 1 160 864	$ 820	$ 53 836	$ 6 846	$ 61 503	$ 2 230	$ 18 771	$ 476	$ 21 478	$ 1 803 294	$ 269 634	$ 1 409 600	$ 124 059
		9	Somme USAGERS	1	2	2	5	3	159	21	183	33	187	25	245		4		4		4		4	441	37	356	48
			Somme MONTANTS	$ 745	$ 525	$ 346	$ 1 616	$ 590	$ 28 487	$ 3 873	$ 32 950	$ 8 444	$ 34 025	$ 1 761	$ 44 230		$ 516		$ 516		$ 314		$ 314	$ 79 625	$ 9 779	$ 63 887	$ 5 980
Somme USAGERS Total				12	324	255	591	180	13 191	2 490	15 861	3 765	20 879	3 954	28 598	15	809	138	962	32	311	27	370	46 382	4 004	35 514	6 864
Somme MONTANTS Total				$ 4 288	$ 60 271	$ 41 269	$ 105 828	$ 71 999	$ 3 720 076	$ 556 350	$ 4 348 421	$ 1 127 094	$ 5 285 729	$ 648 252	$ 7 061 076	$ 6 391	$ 194 928	$ 31 650	$ 232 969	$ 5 183	$ 49 118	$ 3 304	$ 58 605	$ 11 806 899	$ 1 215 981	$ 9 310 122	$ 1 280 825

42

TROUBLES MENTAUX SEULEMENT
CLINIQUES EXTERNES

CHSP ET CHSGS	PROFES.	SECTEUR	Données	DIANG. # 2 / ÂGE 1 0-17	1 18-64	1 65+	Somme 1	2 0-17	2 18-64	2 65+	Somme 2	3 0-17	3 18-64	3 65+	Somme 3	4 0-17	4 18-64	4 65+	Somme 4	5 0-17	5 18-64	5 65+	Somme 5	Total	Sous-total 0-17	Sous-total 18-64	Sous-total 65+
Clin. ext.	Omni.	1	Somme USAGERS		3	3	6		57	13	80	7	338	101	446		55	10	65					597	7	463	127
			Somme MONTANTS		$ 202	$ 144	$ 346		$ 17 742	$ 2 248	$ 19 989	$ 211	$ 39 347	$ 8 112	$ 47 671		$ 11 721	$ 2 234	$ 13 955					$ 81 961	$ 211	$ 59 012	$ 12 737
		2	Somme USAGERS		2	7	9		93	60	153	47	1 093	564	1 704	1	73	27	101		5	1	6	1 973	48	1 266	659
			Somme MONTANTS		$ 554	$ 1 014	$ 1 568		$ 11 631	$ 6 099	$ 17 730	$ 1 860	$ 80 955	$ 33 587	$ 116 402	$ 29	$ 12 917	$ 5 984	$ 18 929		$ 301	$ 29	$ 330	$ 154 958	$ 1 889	$ 106 357	$ 46 712
		3	Somme USAGERS			1	1		20	6	26	4	225	88	317	1	33	9	43					387	5	278	104
			Somme MONTANTS			$ 518	$ 518		$ 8 962	$ 1 267	$ 10 229	$ 233	$ 18 411	$ 6 590	$ 25 235	$ 40	$ 9 646	$ 2 416	$ 12 103					$ 48 085	$ 274	$ 37 019	$ 10 792
		4	Somme USAGERS		1	4	5		16	7	23	6	290	144	440		30	8	38		1	1	2	508	6	336	164
			Somme MONTANTS		$ 58	$ 650	$ 708		$ 1 424	$ 653	$ 2 077	$ 347	$ 17 746	$ 7 647	$ 25 740		$ 6 476	$ 1 434	$ 7 909		$ 15	$ 29	$ 44	$ 36 477	$ 347	$ 25 718	$ 10 412
		5	Somme USAGERS		1		1	1	10	2	13	16	224	56	296	1	29	10	40					350	18	264	68
			Somme MONTANTS		$ 525		$ 525	$ 29	$ 867	$ 86	$ 983	$ 824	$ 14 294	$ 3 126	$ 18 244	$ 125	$ 6 631	$ 2 385	$ 9 141					$ 28 892	$ 978	$ 22 317	$ 5 598
		6	Somme USAGERS			3	3	1	17	1	19	6	240	78	324		39	5	44					390	7	296	87
			Somme MONTANTS			$ 115	$ 115	$ 58	$ 2 887	$ 144	$ 3 088	$ 233	$ 12 758	$ 3 591	$ 16 582		$ 8 625	$ 717	$ 9 342					$ 29 127	$ 291	$ 24 270	$ 4 567
		7	Somme USAGERS										2		2		1		1					3	-	3	-
			Somme MONTANTS										$ 86		$ 86		$ 58		$ 58					$ 144	$ -	$ 144	$ -
		8	Somme USAGERS		3	2	5		38	8	46	12	560	109	681		153	20	173	1			1	906	13	754	139
			Somme MONTANTS		$ 432	$ 86	$ 518		$ 7 306	$ 528	$ 7 834	$ 354	$ 39 916	$ 5 003	$ 45 273		$ 38 082	$ 4 768	$ 40 850	$ 20			$ 20	$ 94 496	$ 374	$ 83 736	$ 10 386
		9	Somme USAGERS									2	3		5									5	2	3	-
			Somme MONTANTS									$ 58	$ 115		$ 173									$ 173	$ 58	$ 115	$ -
	Somme USAGERS Omni.				10	20	30	2	261	97	360	100	2 975	1 140	4 215	3	413	89	505	1	6	2	9	5 119	106	3 666	1 349
	Somme MONTANTS Omni.				$ 1 769	$ 2 528	$ 4 298	$ 56	$ 50 819	$ 11 028	$ 61 931	$ 4 120	$ 223 629	$ 67 656	$ 295 406	$ 194	$ 92 156	$ 19 937	$ 112 287	$ 20	$ 316	$ 58	$ 393	$ 474 314	$ 4 421	$ 368 688	$ 101 204
	Spéc.	1	Somme USAGERS	1	44	33	78	23	2 258	366	2 647	322	2 218	281	2 821		74	3	77	1	46	2	49	5 672	347	4 640	686
			Somme MONTANTS	$ 580	$ 8 982	$ 5 596	$ 15 159	$ 10 672	$ 710 847	$ 84 482	$ 806 000	$ 91 626	$ 836 128	$ 65 038	$ 992 792		$ 14 967	$ 543	$ 15 510	$ 269	$ 8 461	$ 136	$ 8 866	$ 1 838 327	$ 103 147	$ 1 579 385	$ 155 795
		2	Somme USAGERS	1	21	45	67	24	1 891	532	2 447	568	2 401	530	3 499	3	94	11	108		24	4	28	6 149	596	4 431	1 122
			Somme MONTANTS	$ 555	$ 6 570	$ 7 199	$ 14 325	$ 13 055	$ 759 941	$ 144 163	$ 917 160	$ 254 543	$ 1 141 940	$ 169 497	$ 1 565 980	$ 700	$ 34 494	$ 3 438	$ 38 631		$ 6 218	$ 961	$ 7 180	$ 2 543 275	$ 268 853	$ 1 949 164	$ 325 258
		3	Somme USAGERS		77	64	141	38	2 622	531	3 191	668	3 195	566	4 429	1	66	3	70	5	20	5	30	7 861	712	5 980	1 169
			Somme MONTANTS		$ 22 371	$ 20 922	$ 43 293	$ 17 342	$ 827 409	$ 134 390	$ 979 141	$ 163 149	$ 1 053 183	$ 175 331	$ 1 391 663	$ 303	$ 17 377	$ 879	$ 18 560	$ 2 267	$ 3 759	$ 832	$ 6 858	$ 2 439 514	$ 183 061	$ 1 924 099	$ 332 354
		4	Somme USAGERS		13	20	33	11	1 133	251	1 395	162	1 294	259	1 715		35	2	37	1	19	3	23	3 203	174	2 494	535
			Somme MONTANTS		$ 2 571	$ 3 210	$ 5 782	$ 3 529	$ 336 198	$ 61 062	$ 400 789	$ 53 835	$ 361 364	$ 63 466	$ 478 665		$ 7 148	$ 378	$ 7 526	$ 972	$ 3 328	$ 283	$ 4 583	$ 897 345	$ 58 337	$ 710 610	$ 128 399
		5	Somme USAGERS	1	55	26	82	11	1 021	164	1 196	293	1 060	121	1 474	2	35	5	42	1	5		6	2 800	308	2 176	316
			Somme MONTANTS	$ 251	$ 15 769	$ 5 561	$ 21 580	$ 5 468	$ 460 427	$ 72 099	$ 537 994	$ 115 275	$ 338 704	$ 32 044	$ 486 022	$ 1 789	$ 6 527	$ 1 377	$ 9 693	$ 479	$ 850		$ 1 329	$ 1 056 618	$ 123 261	$ 822 277	$ 111 090
		6	Somme USAGERS		12	10	22	11	876	120	1 007	361	1 171	127	1 659	1	50	5	56	1	11	1	13	2 757	374	2 120	263
			Somme MONTANTS		$ 4 920	$ 1 834	$ 6 754	$ 3 540	$ 225 597	$ 42 819	$ 271 956	$ 103 972	$ 317 802	$ 35 247	$ 457 021	$ 136	$ 12 554	$ 1 460	$ 14 150	$ 374	$ 1 732	$ 1 057	$ 3 162	$ 753 042	$ 108 022	$ 562 604	$ 82 417
		7	Somme USAGERS			1	1	1	11		12	7	18		25									38	8	29	1
			Somme MONTANTS			$ 136	$ 136	$ 249	$ 2 763		$ 3 012	$ 1 795	$ 3 654		$ 5 449									$ 8 597	$ 2 044	$ 6 417	$ 136
		8	Somme USAGERS	2	48	17	67	51	1 667	230	1 948	896	2 761	281	3 938	2	77	4	83	19	85	5	109	6 145	970	4 638	537
			Somme MONTANTS	$ 308	$ 13 128	$ 2 723	$ 16 159	$ 27 834	$ 523 933	$ 60 312	$ 612 080	$ 232 117	$ 831 211	$ 73 333	$ 1 136 661	$ 114	$ 18 190	$ 952	$ 19 256	$ 3 153	$ 17 971	$ 556	$ 21 678	$ 1 805 836	$ 263 527	$ 1 404 432	$ 137 876
		9	Somme USAGERS		2	2	4	1	95	3	99	9	51	5	65		1	1	2					170	10	149	11
			Somme MONTANTS		$ 129	$ 191	$ 320	$ 116	$ 9 123	$ 517	$ 9 756	$ 1 079	$ 6 475	$ 456	$ 8 010		$ 456	$ 34	$ 490					$ 18 576	$ 1 195	$ 16 184	$ 1 197
	Somme USAGERS Spéc.			5	272	218	495	171	11 574	2 197	13 942	3 286	14 169	2 170	19 625	9	432	34	475	28	218	20	266	34 795	3 490	26 857	4 639
	Somme MONTANTS Spéc.			$ 1 694	$ 74 441	$ 47 372	$ 123 507	$ 81 804	$3 856 238	$ 699 844	$4 637 886	$1 017 393	$4 890 460	$ 614 411	$6 522 264	$ 3 043	$ 111 712	$ 9 061	$ 123 816	$ 7 514	$ 42 319	$ 3 824	$ 53 657	$ 11 341 129	$ 1 111 447	$ 8 875 170	$ 1 274 512
	Total	1	Somme USAGERS	1	45	35	81	23	2 296	371	2 690	329	2 516	373	3 218		127	13	140	1	46	2	49	6 178	354	5 030	794
			Somme MONTANTS	$ 580	$ 9 184	$ 5 740	$ 15 504	$ 10 672	$ 728 589	$ 86 729	$ 825 990	$ 91 838	$ 875 475	$ 73 150	$ 1 040 463		$ 28 688	$ 2 776	$ 29 465	$ 269	$ 8 461	$ 136	$ 8 866	$ 1 920 288	$ 103 358	$ 1 648 397	$ 168 532
		2	Somme USAGERS	1	23	52	76	24	1 918	550	2 492	613	3 347	1 055	5 015	3	162	35	200		27	5	32	7 816	641	5 477	1 697
			Somme MONTANTS	$ 555	$ 7 124	$ 8 213	$ 15 892	$ 13 055	$ 771 572	$ 150 262	$ 934 890	$ 256 403	$1 222 895	$ 203 083	$1 682 381	$ 729	$ 47 410	$ 9 421	$ 57 560		$ 6 519	$ 990	$ 7 509	$ 2 698 233	$ 270 742	$ 2 055 521	$ 371 970
		3	Somme USAGERS		77	65	142	38	2 634	534	3 206	672	3 389	648	4 709	2	98	12	112	5	20	5	30	8 199	717	6 219	1 254
			Somme MONTANTS		$ 22 371	$ 21 440	$ 43 812	$ 17 342	$ 836 371	$ 135 658	$ 989 370	$ 163 382	$1 071 594	$ 181 921	$1 416 898	$ 344	$ 27 023	$ 3 296	$ 30 662	$ 2 267	$ 3 759	$ 832	$ 6 858	$ 2 487 800	$ 183 335	$ 1 961 118	$ 343 146
		4	Somme USAGERS		13	24	37	11	1 137	255	1 403	168	1 541	390	2 099		64	10	74	1	20	4	25	3 638	180	2 775	683
			Somme MONTANTS		$ 2 629	$ 3 860	$ 6 489	$ 3 529	$ 337 622	$ 61 714	$ 402 865	$ 54 182	$ 379 110	$ 71 113	$ 504 406		$ 13 624	$ 1 812	$ 15 436	$ 972	$ 3 343	$ 311	$ 4 626	$ 933 822	$ 58 684	$ 736 328	$ 138 811
		5	Somme USAGERS	1	56	26	83	11	1 025	164	1 200	307	1 266	171	1 744	3	62	15	80	1	5		6	3 113	323	2 414	376
			Somme MONTANTS	$ 251	$ 16 293	$ 5 561	$ 22 104	$ 5 496	$ 461 295	$ 72 186	$ 538 977	$ 116 099	$ 352 998	$ 35 170	$ 504 266	$ 1 914	$ 13 158	$ 3 762	$ 18 834	$ 479	$ 850		$ 1 329	$ 1 085 610	$ 124 238	$ 844 594	$ 116 678
		6	Somme USAGERS		12	13	25	12	885	121	1 018	367	1 388	200	1 955	1	84	10	95	1	11	1	13	3 106	381	2 380	345
			Somme MONTANTS		$ 4 920	$ 1 949	$ 6 869	$ 3 597	$ 228 483	$ 42 963	$ 275 044	$ 104 205	$ 330 560	$ 38 838	$ 473 603	$ 136	$ 21 179	$ 2 176	$ 23 492	$ 374	$ 1 732	$ 1 057	$ 3 162	$ 782 169	$ 108 313	$ 586 874	$ 86 983
		7	Somme USAGERS			1	1	1	11		12	7	20		27		1		1					41	8	32	1
			Somme MONTANTS			$ 136	$ 136	$ 249	$ 2 763		$ 3 012	$ 1 795	$ 3 740		$ 5 536		$ 58		$ 58					$ 8 741	$ 2 044	$ 6 561	$ 136
		8	Somme USAGERS	2	50	19	71	51	1 684	233	1 968	904	3 248	382	4 534	2	229	24	255	20	85	5	110	6 938	979	5 298	663
			Somme MONTANTS	$ 308	$ 13 560	$ 2 810	$ 16 678	$ 27 834	$ 531 239	$ 60 841	$ 619 914	$ 232 472	$ 871 127	$ 78 336	$1 181 934	$ 114	$ 54 272	$ 5 720	$ 60 106	$ 3 173	$ 17 971	$ 556	$ 21 699	$ 1 900 331	$ 263 902	$ 1 488 168	$ 148 262
		9	Somme USAGERS		2	2	4	1	95	3	99	11	54	5	70		1	1	2					175	12	152	11
			Somme MONTANTS		$ 129	$ 191	$ 320	$ 116	$ 9 123	$ 517	$ 9 756	$ 1 137	$ 6 590	$ 456	$ 8 183		$ 456	$ 34	$ 490					$ 18 749	$ 1 253	$ 16 299	$ 1 197
	Somme USAGERS Total			5	278	237	520	172	11 685	2 231	14 088	3 378	16 769	3 224	23 371	11	828	120	959	29	214	22	265	39 203	3 596	29 774	5 834
	Somme MONTANTS Total			$ 1 694	$ 76 210	$ 49 900	$ 127 804	$ 81 890	$3 907 057	$ 610 870	$4 599 816	$1 021 513	$5 114 090	$ 682 067	$6 817 670	$ 3 237	$ 203 868	$ 28 997	$ 236 102	$ 7 534	$ 42 634	$ 3 882	$ 54 050	$ 11 836 442	$ 1 115 863	$ 8 343 839	$ 1 175 715

TROUBLES MENTAUX SEULEMENT
URGENCES

				DIANG. # 2 / ÂGE																												
				1					2					3					4					5								
CHSP et CHSGS	PROFES.	SECTEUR	Données	0-17	18-64	65+	Somme 1		0-17	18-64	65+	Somme 2		0-17	18-64	65+	Somme 3		0-17	18-64	65+	Somme 4		0-17	18-64	65+	Somme 5		Total	Sous-total 0-17	Sous-total 18-64	Sous-total 65+
Urgences	Omni.	1	Somme USAGERS		19	3	22		1	233	16	250		7	507	40	554			64	6	70			3		3		899	8	826	65
			Somme MONTANTS		$ 596	$ 145	$ 741		$ 31	$ 8 885	$ 475	$ 9 390		$ 184	$ 18 445	$ 1 400	$ 20 029			$ 2 981	$ 371	$ 3 352			$ 188		$ 188		$ 33 700	$ 214	$ 31 095	$ 2 391
		2	Somme USAGERS	1	9	3	13			124	17	141		7	396	59	462			27	1	28			1	1	2		646	8	557	81
			Somme MONTANTS	$ 62	$ 304	$ 142	$ 507			$ 4 637	$ 625	$ 5 262		$ 212	$ 13 255	$ 2 029	$ 15 496			$ 914	$ 29	$ 943			$ 52	$ 31	$ 83		$ 22 291	$ 273	$ 19 162	$ 2 856
		3	Somme USAGERS		15	5	20		1	122	5	128		25	330	42	397		3	48		51			4		4		600	29	519	52
			Somme MONTANTS		$ 328	$ 143	$ 471		$ 31	$ 4 020	$ 168	$ 4 219		$ 703	$ 10 297	$ 1 422	$ 12 422		$ 89	$ 1 486		$ 1 574			$ 123		$ 123		$ 18 810	$ 822	$ 16 254	$ 1 733
		4	Somme USAGERS		4		4		1	104	19	124		4	239	31	274			33	1	34			2		2		438	5	382	51
			Somme MONTANTS		94		$ 94		$ 21	$ 3 203	$ 531	$ 3 758		$ 115	$ 7 164	$ 1 081	$ 8 360			$ 1 112	$ 38	$ 1 150			$ 62		$ 62		$ 13 421	$ 136	$ 11 635	$ 1 650
		5	Somme USAGERS		14	1	15		2	106	12	120		10	211	26	247		3	14	1	18		1	1		2		402	16	346	40
			Somme MONTANTS		428	$ 31	$ 459		$ 60	$ 3 965	$ 382	$ 4 407		$ 319	$ 6 502	$ 795	$ 7 616		$ 83	$ 592	$ 23	$ 697		$ 31	$ 23		$ 54		$ 13 232	$ 492	$ 11 509	$ 1 232
		6	Somme USAGERS		13	1	14			51	4	55		2	136	16	154			21		21		1			1		245	3	221	21
			Somme MONTANTS		452	$ 88	$ 540			$ 2 207	$ 210	$ 2 417		$ 52	$ 5 468	$ 710	$ 6 230			$ 744		$ 744		$ 29			$ 29		$ 9 959	$ 81	$ 8 870	$ 1 008
		8	Somme USAGERS		15	3	18			97	15	112		16	348	20	384		1	41	2	44		1	6		7		565	18	507	40
			Somme MONTANTS		371	$ 85	$ 456			$ 3 196	$ 614	$ 3 810		$ 446	$ 10 896	$ 618	$ 11 960		$ 31	$ 1 431	$ 60	$ 1 521		$ 31	$ 253		$ 284		$ 18 030	$ 507	$ 16 146	$ 1 376
		9	Somme USAGERS		11	1	12			34	1	35		3	79	8	90			17		17			1		1		155	3	142	10
			Somme MONTANTS		232	$ 126	$ 358			$ 892	$ 31	$ 923		$ 102	$ 2 150	$ 203	$ 2 455			$ 462		$ 462			$ 23		$ 23		$ 4 220	$ 102	$ 3 760	$ 359
	Somme USAGERS Omni.			1	100	17	118		5	871	89	965		74	2 246	242	2 562		7	266	11	283		5	18	1	22		3 950	96	3 500	360
	Somme MONTANTS Omni.			$ 62	$ 2 804	$ 760	$ 3 626		$ 162	$ 31 005	$ 3 037	$ 34 184		$ 2 131	$ 74 178	$ 8 258	$ 84 567		$ 202	$ 9 721	$ 520	$ 10 444		$ 90	$ 723	$ 31	$ 844		$ 133 864	$ 2 627	$ 116 431	$ 12 806
	Spéc.	1	Somme USAGERS		35	16	51		3	804	94	901		38	978	94	1 110		1	90	2	93			3	1	4		2 169	42	1 910	207
			Somme MONTANTS		6 345	$ 2 266	$ 8 610		$ 788	$ 170 162	$ 15 054	$ 186 005		$ 5 127	$ 194 029	$ 18 856	$ 218 012		$ 75	$ 17 107	$ 344	$ 17 527			$ 515	$ 191	$ 706		$ 430 859	$ 5 991	$ 388 157	$ 36 711
		2	Somme USAGERS	1	9	13	23		10	481	117	608		49	525	97	671			27	1	28			1		1		1 331	60	1 043	228
			Somme MONTANTS	$ 165	$ 1 473	$ 1 661	$ 3 299		$ 2 164	$ 109 521	$ 21 617	$ 133 302		$ 7 937	$ 102 185	$ 19 673	$ 129 795			$ 4 092	$ 116	$ 4 208			$ 442		$ 442		$ 271 045	$ 10 266	$ 217 713	$ 43 067
		3	Somme USAGERS		66	35	101		7	858	117	982		58	1 287	131	1 476		2	121	5	128			2		2		2 689	67	2 334	288
			Somme MONTANTS		9 894	$ 5 394	$ 15 288		$ 1 022	$ 154 781	$ 16 863	$ 172 666		$ 8 504	$ 213 391	$ 19 453	$ 241 348		$ 247	$ 20 483	$ 841	$ 21 571			$ 247		$ 247		$ 451 120	$ 9 772	$ 398 796	$ 42 551
		4	Somme USAGERS	1	9	18	28		8	444	71	523		31	577	64	672			84	2	86			1		1		1 310	40	1 115	155
			Somme MONTANTS	$ 131	$ 1 282	$ 2 701	$ 4 115		$ 2 672	$ 87 857	$ 13 556	$ 104 096		$ 4 710	$ 90 328	$ 8 698	$ 103 736			$ 17 854	$ 184	$ 18 038			$ 145		$ 145		$ 230 120	$ 7 513	$ 197 467	$ 25 140
		5	Somme USAGERS		22	13	35		4	239	41	284		47	311	33	391		2	27	2	31							741	53	599	89
			Somme MONTANTS		4 707	$ 1 796	$ 6 503		$ 903	$ 47 134	$ 7 720	$ 55 757		$ 6 342	$ 49 450	$ 5 540	$ 61 332		$ 320	$ 4 377	$ 388	$ 5 065							$ 128 656	$ 7 565	$ 105 668	$ 15 424
		6	Somme USAGERS		19	9	28		3	486	42	531		37	671	44	752		1	44	1	46		1	3		4		1 361	42	1 223	96
			Somme MONTANTS		3 436	$ 1 565	$ 5 001		$ 419	$ 96 659	$ 5 309	$ 102 388		$ 5 662	$ 118 234	$ 5 785	$ 129 681		$ 273	$ 8 916	$ 112	$ 9 302		$ 784	$ 252		$ 1 036		$ 247 406	$ 7 138	$ 227 497	$ 12 771
		8	Somme USAGERS	2	41	16	59		12	533	57	602		161	787	56	1 004		6	82	4	92		4	2		6		1 763	185	1 445	133
			Somme MONTANTS	$ 353	$ 8 250	$ 2 525	$ 11 128		$ 1 821	$ 96 897	$ 9 158	$ 107 876		$ 22 754	$ 128 465	$ 8 549	$ 159 768		$ 665	$ 12 255	$ 481	$ 13 401		$ 493	$ 150		$ 643		$ 292 815	$ 26 085	$ 246 018	$ 20 713
		9	Somme USAGERS		10	2	12		7	176	13	196		8	167	14	189			29	1	30							427	15	382	30
			Somme MONTANTS		2 256	$ 264	$ 2 520		$ 529	$ 32 269	$ 2 364	$ 35 162		$ 1 177	$ 25 068	$ 1 890	$ 28 135			$ 2 903	$ 143	$ 3 047							$ 68 863	$ 1 706	$ 62 496	$ 4 661
	Somme USAGERS Spéc.			4	211	122	337		54	4 021	582	4 627		429	6 303	533	6 265		12	504	18	534		5	12	1	18		11 791	504	10 051	1 226
	Somme MONTANTS Spéc.			$ 649	$ 37 642	$ 18 172	$ 56 463		$ 10 318	$ 796 281	$ 91 641	$ 897 239		$ 62 213	$ 921 149	$ 88 444	$ 1 071 806		$ 1 580	$ 87 988	$ 2 590	$ 92 158		$ 1 277	$ 1 751	$ 191	$ 3 219		$ 2 120 885	$ 75 037	$ 1 843 311	$ 201 037
	Total	1	Somme USAGERS		45	19	64		3	876	100	979		45	1 250	116	1 411		1	131	8	140			5	1	6		2 600	49	2 307	244
			Somme MONTANTS		6 941	$ 2 411	$ 9 352		$ 819	$ 179 047	$ 15 529	$ 195 395		$ 5 311	$ 212 474	$ 20 256	$ 238 041		$ 75	$ 20 088	$ 715	$ 20 879			$ 702	$ 191	$ 893		$ 464 559	$ 6 205	$ 419 252	$ 39 102
		2	Somme USAGERS	2	17	16	35		10	531	127	668		56	800	146	1 002			48	2	50			1	1	2		1 757	68	1 397	292
			Somme MONTANTS	$ 227	$ 1 776	$ 1 803	$ 3 806		$ 2 164	$ 113 158	$ 22 242	$ 138 564		$ 8 149	$ 115 440	$ 21 702	$ 145 291			$ 5 007	$ 145	$ 5 151			$ 494	$ 31	$ 525		$ 293 337	$ 10 539	$ 236 875	$ 45 922
		3	Somme USAGERS		75	36	111		8	876	121	1 005		77	1 447	156	1 680		4	148	5	157			5		5		2 958	89	2 551	318
			Somme MONTANTS		10 222	$ 5 537	$ 15 759		$ 1 053	$ 158 801	$ 17 031	$ 176 885		$ 9 206	$ 223 688	$ 20 876	$ 253 770		$ 335	$ 21 969	$ 841	$ 23 145			$ 370		$ 370		$ 469 930	$ 10 594	$ 415 051	$ 44 285
		4	Somme USAGERS	1	11	18	30		8	461	79	548		35	671	82	788			90	3	93			3		3		1 462	44	1 236	182
			Somme MONTANTS	$ 131	$ 1 376	$ 2 701	$ 4 209		$ 2 693	$ 91 061	$ 14 087	$ 107 841		$ 4 825	$ 97 492	$ 9 779	$ 112 096			$ 18 958	$ 222	$ 19 180			$ 207		$ 207		$ 243 542	$ 7 649	$ 209 102	$ 26 790
		5	Somme USAGERS		26	14	40		5	266	44	315		55	433	50	538		5	34	3	42		1	1		2		937	66	780	111
			Somme MONTANTS		5 134	$ 1 827	$ 6 961		$ 962	$ 51 099	$ 6 102	$ 58 163		$ 6 661	$ 55 952	$ 6 335	$ 68 948		$ 403	$ 4 968	$ 391	$ 5 762		$ 31	$ 23		$ 54		$ 141 888	$ 8 056	$ 117 176	$ 16 655
		6	Somme USAGERS		26	9	35		3	500	43	546		39	749	58	846		1	58	1	60		1	3		4		1 491	44	1 336	111
			Somme MONTANTS		3 887	$ 1 653	$ 5 541		$ 419	$ 98 865	$ 5 519	$ 104 803		$ 5 714	$ 123 702	$ 6 495	$ 135 910		$ 273	$ 9 660	$ 112	$ 10 045		$ 813	$ 252		$ 1 065		$ 257 365	$ 7 219	$ 236 367	$ 13 779
		8	Somme USAGERS	2	49	18	69		12	569	67	648		172	1 035	73	1 280		6	107	5	118		5	7		12		2 127	197	1 767	163
			Somme MONTANTS	$ 353	$ 8 621	$ 2 610	$ 11 584		$ 1 821	$ 100 093	$ 9 772	$ 111 686		$ 23 200	$ 139 361	$ 9 167	$ 171 728		$ 695	$ 13 686	$ 541	$ 14 922		$ 523	$ 403		$ 926		$ 310 845	$ 26 592	$ 262 164	$ 22 089
		9	Somme USAGERS		20	3	23		7	203	14	224		11	237	21	269			44	1	45			1		1		562	18	505	39
			Somme MONTANTS		2 487	$ 390	$ 2 877		$ 529	$ 33 161	$ 2 395	$ 36 085		$ 1 278	$ 27 219	$ 2 093	$ 30 590			$ 3 366	$ 143	$ 3 509			$ 23		$ 23		$ 73 083	$ 1 808	$ 66 255	$ 5 020
	Somme USAGERS Total			5	269	133	407		56	4 282	595	4 933		490	6 622	702	7 814		17	660	28	705		7	26	2	35		13 994	578	11 858	1 460
	Somme MONTANTS Total			$ 710	$ 40 446	$ 18 932	$ 60 088		$ 10 460	$ 826 285	$ 94 678	$ 931 423		$ 64 345	$ 995 327	$ 96 702	$ 1 156 374		$ 1 782	$ 97 709	$ 3 110	$ 102 601		$ 1 367	$ 2 476	$ 222	$ 4 063		$ 2 254 549	$ 78 664	$ 1 942 243	$ 213 643

NOTE :

SECTEUR :

1	C-E
2	C-O
3	E
4	N
5	O
6	S-O
7	Région 06 - secteur indéterminé
8	Autres régions du Québec
9	Hors-Québec

DIAGNOSTIC # 2 :

1	États psychotiques et névrotiques organiques (290 à 294; 310)
2	Psychoses non organiques (295 à 299)
3	Troubles névrotiques, de la personnalité et autres non psychotiques (300 à 302, 307 à 309, 311 à 316)
4	Dépendance (303 à 305)
5	Troubles du fonctionnement physiologique d'origine psychique (306)

RAMQ 1996-1997 - SERVICES MEDICAUX PSYCHIATRIQUES PAYÉS À L'ACTE PAR LA RAMQ DANS LES CHSP ET LES CHSGS QUI ONT UN DÉPARTEMENT DE PSYCHIATRIE - TROUBLES MENTAUX SEULEMENT (catégories 1 à 5)

TROUBLES MENTAUX SEULEMENT
URGENCES

				DIANG. # 2	ÂGE																								
				1			Somme 1	2			Somme 2	3			Somme 3	4			Somme 4	5			Somme 5	Total	Sous-total		
CHSP et CHSGS	PROFES.	SECTEUR	Données	0-17	18-64	65+		0-17	18-64	65+		0-17	18-64	65+		0-17	18-64	65+		0-17	18-64	65+			0-17	18-64	65+
Urgences	Omni.	1	Somme USAGERS		29	3	32		265	19	284	3	549	44	596		57	1	58		6		6	976	3	906	67
			Somme MONTANTS		$ 996	$ 75	$ 1 071		$ 10 000	$ 667	$ 10 667	$ 71	$ 17 625	$ 1 841	$ 19 537		$ 2 059	$ 29	$ 2 088		$ 155		$ 155	$ 33 518	$ 71	$ 30 835	$ 2 612
		2	Somme USAGERS		10	1	11		99	11	110	1	233	33	267		16	3	19		1		1	408	1	359	48
			Somme MONTANTS		$ 248	$ 22	$ 270		$ 2 993	$ 301	$ 3 294	$ 29	$ 6 676	$ 1 025	$ 7 730		$ 520	$ 78	$ 598		$ 81		$ 81	$ 11 973	$ 29	$ 10 619	$ 1 425
		3	Somme USAGERS		16	1	17	2	148	12	162	15	405	51	471	6	50	1	57		1	2	3	710	23	620	67
			Somme MONTANTS		$ 496	$ 29	$ 525	$ 42	$ 4 442	$ 463	$ 4 947	$ 329	$ 11 758	$ 1 581	$ 13 668	$ 134	$ 1 462	$ 86	$ 1 683		$ 29	$ 50	$ 79	$ 20 901	$ 505	$ 18 188	$ 2 209
		4	Somme USAGERS		8	1	9	2	104	9	115	12	272	39	323	1	19		20		1	1	2	469	15	404	50
			Somme MONTANTS		$ 291	$ 29	$ 320	$ 42	$ 2 956	$ 255	$ 3 253	$ 261	$ 7 371	$ 1 240	$ 8 871	$ 22	$ 627		$ 649		$ 29	$ 21	$ 50	$ 13 142	$ 324	$ 11 273	$ 1 545
		5	Somme USAGERS		15	6	21	1	96	9	106	16	232	14	262	1	13	2	16					405	18	356	31
			Somme MONTANTS		$ 532	$ 202	$ 733	$ 29	$ 3 051	$ 346	$ 3 426	$ 504	$ 7 310	$ 638	$ 8 452	$ 50	$ 345	$ 75	$ 470					$ 13 080	$ 583	$ 11 238	$ 1 260
		6	Somme USAGERS		4	1	5		34	5	39	1	76	11	88		8		8		1		1	141	1	123	17
			Somme MONTANTS		$ 115	$ 32	$ 147		$ 1 164	$ 176	$ 1 340	$ 50	$ 2 229	$ 352	$ 2 631		$ 259		$ 259		$ 22		$ 22	$ 4 398	$ 50	$ 3 788	$ 560
		7	Somme USAGERS						1		1													1	-	1	-
			Somme MONTANTS						$ 21		$ 21													$ 21	$ -	$ 21	$ -
		8	Somme USAGERS		21	2	23		88	5	93	11	338	30	379	2	31	1	34		2		2	531	13	480	38
			Somme MONTANTS		$ 765	$ 89	$ 854		$ 3 108	$ 142	$ 3 250	$ 350	$ 10 615	$ 907	$ 11 873	$ 50	$ 931	$ 29	$ 1 010		$ 50		$ 50	$ 17 036	$ 400	$ 15 469	$ 1 167
		9	Somme USAGERS		14	1	15		35	1	36	1	81	6	88		2		2					141	1	132	8
			Somme MONTANTS		$ 398	$ 32	$ 430		$ 1 052	$ 29	$ 1 080	$ 29	$ 2 077	$ 163	$ 2 270		$ 56		$ 56					$ 3 836	$ 29	$ 3 584	$ 224
	Somme USAGERS Omni.				117	16	133	6	870	71	946	60	2 186	228	2 474	10	196	8	214		12	3	15	3 782	75	3 581	326
	Somme MONTANTS Omni.				$ 3 841	$ 508	$ 4 349	$ 113	$ 28 788	$ 2 377	$ 31 278	$ 1 822	$ 55 661	$ 7 748	$ 75 032	$ 265	$ 6 269	$ 297	$ 6 810		$ 366	$ 71	$ 436	$ 117 906	$ 1 990	$ 104 815	$ 11 001
	Spéc.	1	Somme USAGERS		46	19	65	1	869	93	963	36	1 173	119	1 328		90	8	98		5		5	2 459	37	2 183	239
			Somme MONTANTS		$10 173	$ 2 556	$ 12 729	$ 80	$175 008	$ 16 117	$ 191 205	$ 5 138	$ 229 749	$ 19 451	$ 254 339		$20 290	$1 382	$ 21 672		$ 709		$ 709	$ 480 653	$ 5 218	$ 435 929	$ 39 506
		2	Somme USAGERS	1	24	15	40	5	640	128	773	62	662	105	829		44	3	47	1	5		6	1 695	69	1 376	251
			Somme MONTANTS	$ 471	$ 5 233	$ 3 427	$ 9 131	$ 948	$162 022	$ 27 753	$ 190 723	$10 765	$ 131 847	$ 18 099	$ 160 711		$ 8 197	$1 464	$ 9 661	$ 41	$1 059		$ 1 100	$ 371 325	$ 12 224	$ 308 359	$ 50 742
		3	Somme USAGERS	2	70	29	101	10	875	121	1 006	68	1 534	157	1 759	4	138	9	151		5	1	6	3 023	84	2 622	317
			Somme MONTANTS	$ 225	$13 140	$ 4 273	$ 17 638	$ 1 286	$174 430	$ 20 217	$ 195 932	$10 084	$ 276 416	$ 23 427	$ 309 927	$ 554	$23 876	$1 457	$ 25 887		$ 674	$126	$ 800	$ 550 184	$ 12 149	$ 488 536	$ 49 499
		4	Somme USAGERS		13	12	25	6	408	66	480	41	623	98	762	1	66		67		2	1	3	1 337	48	1 112	177
			Somme MONTANTS		$ 2 186	$ 1 788	$ 3 974	$ 799	$ 86 206	$ 11 206	$ 98 211	$ 4 904	$ 99 406	$ 14 558	$ 118 868	$ 310	$ 9 611		$ 9 921		$ 338	$ 64	$ 402	$ 231 375	$ 6 013	$ 197 746	$ 27 616
		5	Somme USAGERS		26	9	35	7	269	36	312	65	368	31	464	2	36	3	41		1		1	853	74	700	79
			Somme MONTANTS		$ 4 734	$ 1 253	$ 5 987	$ 845	$ 49 168	$ 4 901	$ 54 914	$11 900	$ 61 389	$ 5 558	$ 78 848	$ 378	$ 5 958	$ 563	$ 6 898		$ 136		$ 136	$ 146 783	$ 13 123	$ 121 385	$ 12 274
		6	Somme USAGERS		19	11	30	7	498	50	555	82	791	62	935		39	2	41	1	3		4	1 565	90	1 350	125
			Somme MONTANTS		$ 3 910	$ 1 954	$ 5 865	$2 327	$ 99 500	$ 8 190	$ 110 017	$11 215	$ 141 635	$ 9 208	$ 162 058		$ 7 036	$ 638	$ 7 674	$ 114	$ 242		$ 356	$ 285 970	$ 13 658	$ 252 323	$ 19 991
		7	Somme USAGERS						1		1													1	-	1	-
			Somme MONTANTS						$ 283		$ 283													$ 283	$ -	$ 283	$ -
		8	Somme USAGERS	5	42	14	61	12	567	55	634	163	916	79	1 158	2	94	5	101	5	5		10	1 964	187	1 624	153
			Somme MONTANTS	$ 887	$ 7 347	$ 1 911	$ 10 145	$1 991	$100 299	$ 7 391	$ 109 680	$24 720	$ 153 296	$ 11 767	$ 189 783	$ 345	$14 117	$ 719	$ 15 181	$ 829	$ 595		$ 1 424	$ 326 214	$ 28 772	$ 275 654	$ 21 788
		9	Somme USAGERS	1	13	3	17	2	165	18	185	8	183	9	200		18		18	1			1	421	12	379	30
			Somme MONTANTS	$ 132	$ 2 079	$ 667	$ 2 877	$ 88	$ 30 433	$ 1 954	$ 32 475	$ 1 090	$ 25 798	$ 1 388	$ 28 276		$ 2 631		$ 2 631	$ 125			$ 125	$ 68 384	$ 1 435	$ 60 941	$ 4 009
	Somme USAGERS Spéc.				9	253	112	374	50	4 292	567	4 909	525	6 250	660	7 435	8	525	30	564	8	26	2	36	13 218	601	11 346	1 371
	Somme MONTANTS Spéc.				$ 1 715	$48 803	$17 828	$ 68 346	$8 364	$877 347	$ 97 728	$ 963 439	$79 816	$1 119 538	$103 458	$1 302 809	$1 587	$31 714	$6 223	$ 39 524	$1 109	$3 753	$191	$ 5 053	$ 2 459 171	$ 92 890	$ 2 141 156	$ 225 425
	Total	1	Somme USAGERS		65	20	85	1	939	101	1 041	38	1 398	143	1 579		129	9	138		8		8	2 851	39	2 539	273
			Somme MONTANTS		$11 169	$ 2 830	$ 13 800	$ 80	$185 008	$ 16 784	$ 201 872	$ 5 209	$ 247 374	$ 21 293	$ 273 876		$22 349	$1 411	$ 23 759		$ 865		$ 865	$ 514 171	$ 5 289	$ 466 784	$ 42 118
		2	Somme USAGERS	1	29	16	46	5	669	134	808	63	815	135	1 013		52	6	58	1	5		6	1 931	70	1 570	291
			Somme MONTANTS	$ 471	$ 5 481	$ 3 448	$ 9 401	$ 948	$165 016	$ 28 053	$ 194 017	$10 794	$ 138 524	$ 19 124	$ 168 442		$ 8 717	$1 541	$ 10 258	$ 41	$1 140		$ 1 180	$ 383 298	$ 12 253	$ 318 877	$ 52 167
		3	Somme USAGERS	2	78	29	109	11	900	124	1 035	80	1 724	190	1 994	9	160	10	179		6	2	8	3 325	102	2 868	355
			Somme MONTANTS	$ 225	$13 637	$ 4 302	$ 18 164	$1 328	$178 872	$ 20 679	$ 200 879	$10 413	$ 288 174	$ 25 007	$ 323 594	$ 687	$25 338	$1 544	$ 27 569		$ 703	$176	$ 879	$ 571 085	$ 12 653	$ 506 724	$ 51 708
		4	Somme USAGERS		17	12	29	6	431	69	506	49	731	120	900	1	72		73		3	1	4	1 512	56	1 254	202
			Somme MONTANTS		$ 2 477	$ 1 817	$ 4 294	$ 841	$ 89 162	$ 11 461	$ 101 464	$ 5 165	$ 106 777	$ 15 798	$ 127 739	$ 332	$10 237		$ 10 569		$ 366	$ 85	$ 452	$ 244 518	$ 6 338	$ 209 019	$ 29 161
		5	Somme USAGERS		30	12	42	8	293	37	338	79	504	39	622	3	41	4	48		1		1	1 051	90	869	92
			Somme MONTANTS		$ 5 266	$ 1 454	$ 6 720	$ 874	$ 52 219	$ 5 246	$ 58 339	$12 404	$ 68 699	$ 6 196	$ 87 300	$ 428	$ 6 303	$ 637	$ 7 368		$ 136		$ 136	$ 159 863	$ 13 706	$ 132 623	$ 13 534
		6	Somme USAGERS		21	12	33	7	505	51	563	83	834	71	988		44	2	46	1	4		5	1 635	91	1 408	136
			Somme MONTANTS		$ 4 025	$ 1 986	$ 6 011	$2 327	$100 664	$ 8 366	$ 111 357	$11 285	$ 143 864	$ 9 561	$ 164 690		$ 7 294	$ 638	$ 7 933	$ 114	$ 263		$ 377	$ 290 368	$ 13 706	$ 256 111	$ 20 551
		7	Somme USAGERS						1		1													1	-	1	-
			Somme MONTANTS						$ 304		$ 304													$ 304	$ -	$ 304	$ -
		8	Somme USAGERS	5	52	16	73	12	600	58	670	170	1 134	102	1 406	3	110	6	119	5	6		11	2 279	195	1 902	182
			Somme MONTANTS	$ 887	$ 8 112	$ 2 000	$ 10 999	$1 991	$103 407	$ 7 532	$ 112 930	$25 071	$ 163 911	$ 12 674	$ 201 655	$ 395	$15 048	$ 748	$ 16 191	$ 829	$ 646		$ 1 475	$ 343 250	$ 29 172	$ 291 123	$ 22 955
		9	Somme USAGERS	1	25	4	30	2	191	19	212	9	248	14	271		19		19	1			1	533	13	483	37
			Somme MONTANTS	$ 132	$ 2 477	$ 699	$ 3 307	$ 88	$ 31 485	$ 1 983	$ 33 556	$ 1 118	$ 27 875	$ 1 551	$ 30 545		$ 2 687		$ 2 687	$ 125			$ 125	$ 70 221	$ 1 464	$ 64 524	$ 4 233
	Somme USAGERS Total				9	317	121	447	52	4 529	593	5 174	571	7 398	814	8 773	16	627	37	680	8	32	3	44	15 118	656	12 994	1 668
	Somme MONTANTS Total				$ 1 715	$52 645	$18 337	$ 72 696	$8 476	$906 135	$100 106	$1 014 717	$81 438	$1 185 199	$111 203	$1 377 841	$1 842	$37 973	$6 520	$106 334	$1 109	$4 119	$261	$ 5 490	$ 2 577 077	$ 94 589	$ 2 246 870	$ 236 426

45

TROUBLES MENTAUX SEULEMENT
URGENCES

CHSP ET CHSGS	PROFES.	SECTEUR	Données	DIAGN. # 2 ÂGE 1 0-17	1 18-64	1 65+	Somme 1	2 0-17	2 18-64	2 65+	Somme 2	3 0-17	3 18-64	3 65+	Somme 3	4 0-17	4 18-64	4 65+	Somme 4	5 0-17	5 18-64	5 65+	Somme 5	Total	Sous-total 0-17	Sous-total 18-64	Sous-total 65+
Urgences	Omni.	1	Somme USAGERS		25	6	31	1	245	21	267	5	489	32	526	1	42	1	44		2		2	870	7	803	60
			Somme MONTANTS		$ 900	$ 203	$ 1 103	$ 20	$ 10 555	$ 917	$ 11 452	$ 142	$ 17 654	$ 1 192	$ 18 987	$ 21	$ 1 537	$ 29	$ 1 586		$ 50		$ 50	$ 33 218	$ 183	$ 30 695	$ 2 341
		2	Somme USAGERS		4	1	5	1	71	13	85	2	158	35	195		18	3	21		1		1	307	3	252	52
			Somme MONTANTS		$ 166	$ 22	$ 188	$ 29	$ 2 811	$ 433	$ 3 272	$ 60	$ 5 074	$ 1 050	$ 6 183		$ 694	$ 111	$ 805		$ 39		$ 39	$ 10 487	$ 88	$ 8 784	$ 1 615
		3	Somme USAGERS		17	2	19		141	15	156	16	375	46	437	4	44	1	49		4		4	665	20	581	64
			Somme MONTANTS		$ 531	$ 89	$ 620		$ 5 157	$ 576	$ 5 733	$ 416	$ 11 123	$ 1 445	$ 12 984	$ 84	$ 1 202	$ 32	$ 1 317		$ 100		$ 100	$ 20 755	$ 500	$ 18 112	$ 2 143
		4	Somme USAGERS		6	5	11		96	12	108	3	247	27	277		23		23		1		1	420	3	373	44
			Somme MONTANTS		$ 126	$ 161	$ 287		$ 3 094	$ 336	$ 3 430	$ 92	$ 7 187	$ 978	$ 8 257		$ 648		$ 648		$ 21		$ 21	$ 12 641	$ 92	$ 11 075	$ 1 474
		5	Somme USAGERS	2	12	3	17	4	111	15	130	19	248	23	290	2	18	1	21					458	27	389	42
			Somme MONTANTS	$ 50	$ 376	$ 79	$ 505	$ 108	$ 4 125	$ 507	$ 4 740	$ 574	$ 8 240	$ 916	$ 9 731	$ 58	$ 502	$ 29	$ 589					$ 15 564	$ 790	$ 13 243	$ 1 631
		6	Somme USAGERS		3		3		19		19	1	80	7	88		13		13		2		2	125	1	117	7
			Somme MONTANTS		$ 116		$ 116		$ 544		$ 544	$ 22	$ 2 603	$ 193	$ 2 817		$ 775		$ 775		$ 50		$ 50	$ 4 302	$ 22	$ 4 087	$ 193
		7	Somme USAGERS						1		1		4		4									5	-	5	-
			Somme MONTANTS						$ 22		$ 22		$ 108		$ 108									$ 130	$ -	$ 130	$ -
		8	Somme USAGERS	1	16	1	18	2	119	7	128	13	411	20	444	2	35		37		4	1	5	632	18	585	29
			Somme MONTANTS	$ 50	$ 491	$ 29	$ 569	$ 45	$ 4 240	$ 389	$ 4 674	$ 340	$ 12 633	$ 530	$ 13 503	$ 50	$ 901		$ 951		$ 144	$ 29	$ 173	$ 19 869	$ 484	$ 18 408	$ 977
		9	Somme USAGERS		5		5		21	1	22	4	49	6	59		3	2	5					91	4	78	9
			Somme MONTANTS		$ 120		$ 120		$ 665	$ 22	$ 687	$ 110	$ 1 108	$ 153	$ 1 371		$ 94	$ 53	$ 147					$ 2 326	$ 110	$ 1 988	$ 228
	Somme USAGERS Omni.			3	88	18	109	8	824	84	916	63	2 061	196	2 320	9	196	8	213		14	1	15	3 579	83	3 183	307
	Somme MONTANTS Omni.			$ 100	$ 2 827	$ 582	$ 3 509	$ 202	$ 31 211	$ 3 179	$ 34 592	$ 1 755	$ 65 730	$ 6 457	$ 73 942	$ 212	$ 5 352	$ 253	$ 5 817		$ 404	$ 28	$ 432	$ 119 292	$ 2 269	$ 106 523	$ 10 501
	Spéc.	1	Somme USAGERS	1	52	30	83	4	849	111	964	26	970	77	1 073		72	2	74		4		4	2 198	31	1 947	220
			Somme MONTANTS	$ 198	$ 12 210	$ 4 987	$ 17 395	$ 906	$ 220 932	$ 21 326	$ 243 164	$ 5 601	$ 211 762	$ 14 373	$ 231 736		$ 14 095	$ 260	$ 14 356		$ 672		$ 672	$ 507 321	$ 6 704	$ 459 671	$ 40 946
		2	Somme USAGERS	1	10	19	30	6	565	104	675	59	556	86	701		52	9	61		1		1	1 468	66	1 184	218
			Somme MONTANTS	$ 219	$ 2 073	$ 3 277	$ 5 570	$ 2 843	$ 154 105	$ 19 428	$ 176 376	$ 10 901	$ 117 275	$ 16 297	$ 144 472		$ 11 188	$ 1 450	$ 12 638		$ 124		$ 124	$ 339 179	$ 13 963	$ 284 765	$ 40 452
		3	Somme USAGERS	1	55	24	80	6	850	122	978	70	1 253	145	1 468	2	125	2	129		4		4	2 659	79	2 287	293
			Somme MONTANTS	$ 246	$ 13 154	$ 4 661	$ 13 060	$ 1 179	$ 186 879	$ 20 988	$ 209 047	$ 11 835	$ 249 073	$ 23 520	$ 284 428	$ 384	$ 26 165	$ 612	$ 27 141		$ 761		$ 761	$ 539 437	$ 13 623	$ 476 033	$ 49 781
		4	Somme USAGERS	1	13	16	30	7	433	69	509	38	555	91	684		56	3	59		2		2	1 284	46	1 059	179
			Somme MONTANTS	$ 78	$ 2 275	$ 3 001	$ 5 354	$ 1 066	$ 94 437	$ 13 993	$ 109 496	$ 5 735	$ 102 650	$ 15 017	$ 123 402		$ 10 383	$ 310	$ 10 693		$ 266		$ 266	$ 249 211	$ 6 878	$ 210 011	$ 32 322
		5	Somme USAGERS	1	24	8	33	8	250	40	298	52	341	37	430	2	36	5	43					804	63	651	90
			Somme MONTANTS	$ 319	$ 3 809	$ 1 122	$ 5 250	$ 1 205	$ 53 327	$ 6 520	$ 61 052	$ 8 321	$ 57 233	$ 5 360	$ 70 913	$ 175	$ 4 743	$ 786	$ 5 704					$ 142 919	$ 10 019	$ 119 112	$ 13 788
		6	Somme USAGERS	1	20	11	32	8	457	40	505	62	656	60	778	2	44	5	51		5		5	1 371	73	1 182	116
			Somme MONTANTS	$ 150	$ 3 204	$ 1 382	$ 4 736	$ 1 644	$ 107 496	$ 5 850	$ 114 990	$ 9 351	$ 129 312	$ 8 577	$ 147 240	$ 354	$ 10 496	$ 1 011	$ 11 861		$ 927		$ 927	$ 279 753	$ 11 498	$ 251 436	$ 16 820
		7	Somme USAGERS						7		7	1	5		6									13	1	12	-
			Somme MONTANTS						$ 1 330		$ 1 330	$ 75	$ 1 433		$ 1 508									$ 2 838	$ 75	$ 2 763	$ -
		8	Somme USAGERS	4	49	10	63	15	699	59	773	146	964	64	1 174	3	113	2	118	3	5		8	2 136	171	1 830	135
			Somme MONTANTS	$ 562	$ 8 901	$ 1 379	$ 10 841	$ 2 753	$ 148 037	$ 10 596	$ 161 386	$ 22 640	$ 175 081	$ 10 827	$ 208 548	$ 777	$ 20 572	$ 761	$ 22 110	$ 331	$ 530		$ 861	$ 403 745	$ 27 062	$ 353 120	$ 23 562
		9	Somme USAGERS		9	2	11	3	172	8	183	3	138	6	147		21	1	22					363	6	340	17
			Somme MONTANTS		$ 1 459	$ 381	$ 1 840	$ 173	$ 24 749	$ 732	$ 25 655	$ 355	$ 20 464	$ 974	$ 21 793		$ 2 868	$ 82	$ 2 950					$ 52 238	$ 528	$ 49 641	$ 2 169
	Somme USAGERS Spéc.			10	232	120	362	57	4 282	553	4 892	457	5 438	556	6 451	9	519	29	557	3	21		24	12 296	536	10 402	1 358
	Somme MONTANTS Spéc.			$ 1 771	$ 47 085	$ 20 190	$ 69 046	$ 11 768	$ 991 292	$ 99 433	$ 1 102 492	$ 74 813	$ 1 064 284	$ 94 944	$ 1 234 041	$ 1 670	$ 100 611	$ 5 272	$ 107 483	$ 331	$ 3 279		$ 3 610	$ 2 516 642	$ 98 352	$ 2 206 451	$ 219 839
	Total	1	Somme USAGERS	1	65	33	99	4	909	118	1 031	29	1 216	98	1 343	1	93	3	97		6		6	2 576	35	2 289	252
			Somme MONTANTS	$ 198	$ 13 110	$ 5 190	$ 18 498	$ 926	$ 231 487	$ 22 243	$ 254 656	$ 5 742	$ 229 416	$ 15 565	$ 250 723	$ 21	$ 15 632	$ 289	$ 15 942		$ 721		$ 721	$ 540 539	$ 6 887	$ 490 365	$ 43 287
		2	Somme USAGERS	1	14	20	35	6	579	109	694	61	655	108	824		59	10	69		2		2	1 824	68	1 309	247
			Somme MONTANTS	$ 219	$ 2 240	$ 3 299	$ 5 758	$ 2 872	$ 156 915	$ 19 861	$ 179 648	$ 10 960	$ 122 349	$ 17 346	$ 150 656		$ 11 882	$ 1 561	$ 13 443		$ 163		$ 163	$ 349 666	$ 14 051	$ 293 549	$ 42 066
		3	Somme USAGERS	1	62	25	88	6	869	130	1 005	81	1 429	173	1 683	5	146	2	153		7		7	2 936	93	2 513	330
			Somme MONTANTS	$ 246	$ 13 685	$ 4 750	$ 18 680	$ 1 179	$ 192 036	$ 21 564	$ 214 780	$ 12 250	$ 260 196	$ 24 966	$ 297 412	$ 448	$ 27 367	$ 644	$ 28 459		$ 861		$ 861	$ 560 192	$ 14 123	$ 494 145	$ 51 924
		4	Somme USAGERS	1	14	21	36	7	456	71	534	39	635	102	776		63	3	66		2		2	1 414	47	1 170	197
			Somme MONTANTS	$ 78	$ 2 401	$ 3 162	$ 5 641	$ 1 066	$ 97 530	$ 14 329	$ 112 925	$ 5 827	$ 109 837	$ 15 995	$ 131 659		$ 11 031	$ 310	$ 11 341		$ 287		$ 287	$ 261 853	$ 6 970	$ 221 086	$ 33 796
		5	Somme USAGERS	2	30	9	41	8	278	44	330	66	484	51	601	4	46	5	55					1 027	80	838	109
			Somme MONTANTS	$ 369	$ 4 185	$ 1 201	$ 5 755	$ 1 313	$ 57 452	$ 7 027	$ 65 791	$ 8 895	$ 65 473	$ 6 276	$ 80 644	$ 233	$ 5 245	$ 815	$ 6 293					$ 158 483	$ 10 810	$ 132 355	$ 15 318
		6	Somme USAGERS	1	20	11	32	8	462	40	510	63	706	67	836	2	48	5	55		6		6	1 439	74	1 242	123
			Somme MONTANTS	$ 150	$ 3 320	$ 1 382	$ 4 852	$ 1 644	$ 108 040	$ 5 850	$ 115 534	$ 9 373	$ 131 915	$ 8 770	$ 150 058	$ 354	$ 11 270	$ 1 011	$ 12 635		$ 977		$ 977	$ 284 055	$ 11 520	$ 255 523	$ 17 012
		7	Somme USAGERS						7		7	1	6		7									14	1	13	-
			Somme MONTANTS						$ 1 352		$ 1 352	$ 75	$ 1 542		$ 1 617									$ 2 969	$ 75	$ 2 893	$ -
		8	Somme USAGERS	5	58	11	74	17	736	63	816	156	1 225	77	1 459	4	131	2	137	3	8	1	12	2 498	185	2 159	154
			Somme MONTANTS	$ 612	$ 9 391	$ 1 408	$ 11 411	$ 2 797	$ 152 276	$ 10 985	$ 166 059	$ 22 980	$ 187 714	$ 11 357	$ 222 051	$ 827	$ 21 473	$ 761	$ 23 061	$ 331	$ 674	$ 29	$ 1 033	$ 423 614	$ 27 547	$ 371 528	$ 24 539
		9	Somme USAGERS		14	2	16	3	186	9	198	6	179	11	196		23	3	26					436	9	402	25
			Somme MONTANTS		$ 1 579	$ 381	$ 1 961	$ 173	$ 25 414	$ 754	$ 26 341	$ 466	$ 21 572	$ 1 127	$ 23 165		$ 2 963	$ 134	$ 3 097					$ 54 564	$ 839	$ 51 528	$ 2 397
	Somme USAGERS Total			12	277	132	421	59	4 482	584	5 125	502	6 536	687	7 725	16	609	33	658	3	31	1	35	13 964	602	12 975	1 437
	Somme MONTANTS Total			$ 1 871	$ 49 912	$ 20 773	$ 72 555	$ 11 969	$ 1 022 503	$ 102 612	$ 1 137 084	$ 76 568	$ 1 130 014	$ 101 401	$ 1 307 983	$ 1 882	$ 106 862	$ 5 525	$ 114 270	$ 331	$ 3 683	$ 29	$ 4 042	$ 2 635 924	$ 92 621	$ 2 312 974	$ 230 340

46

RAMQ 1995-1996 - SERVICES MÉDICAUX PSYCHIATRIQUES PAYÉS À L'ACTE PAR LA RAMQ DANS LES CHSP ET LES CHSGS QUI ONT UN DÉPARTEMENT DE PSYCHIATRIE - TROUBLES MENTAUX SEULEMENT (catégories 1 à 5)

TROUBLES MENTAUX SEULEMENT
DÉPARTEMENTS DE PSYCHIATRIE

CHSP et CHSGS	PROFES.	SECTEUR	Données	DIANG. # 2 ÂGE 1 0-17	1 18-64	1 65+	Somme 1	2 0-17	2 18-64	2 65+	Somme 2	3 0-17	3 18-64	3 65+	Somme 3	4 0-17	4 18-64	4 65+	Somme 4	5 0-17	5 18-64	5 65+	Somme 5	Total
Dépt. psych	Omni.	1	Somme USAGERS			2	2		28	3	31		18	2	20		4		4		1		1	58
			Somme MONTANTS			$ 122	$ 122		$ 14 662	$ 240	$ 14 902		$ 6 081	$ 305	$ 6 386		$ 1 685		$ 1 685		$ 116		$ 116	$ 23 231
		2	Somme USAGERS		1	1	2		41	4	45		40	8	48		1		1					96
			Somme MONTANTS		$ 58	$ 216	$ 274		$ 10 431	$ 1 814	$ 12 245		$ 4 587	$ 2 150	$ 6 737		$ 29		$ 29					$ 19 285
		3	Somme USAGERS						12	2	14		6		6									20
			Somme MONTANTS						$ 3 843	$ 125	$ 3 967		$ 1 232		$ 1 232									$ 5 199
		4	Somme USAGERS						5	2	7		3		3		1		1					11
			Somme MONTANTS						$ 734	$ 1 381	$ 2 114		$ 185		$ 185		$ 185		$ 185					$ 2 483
		5	Somme USAGERS						4	1	5		4		4									9
			Somme MONTANTS						$ 584	$ 31	$ 615		$ 248		$ 248									$ 863
		6	Somme USAGERS		3		3		28	5	33		20	3	23		1		1					60
			Somme MONTANTS		$ 366		$ 366		$ 16 744	$ 2 700	$ 19 444		$ 7 997	$ 155	$ 8 152		$ 92		$ 92					$ 28 055
		8	Somme USAGERS						9		9		16	1	17		1		1					27
			Somme MONTANTS						$ 1 601		$ 1 601		$ 3 327	$ 260	$ 3 587		$ 62		$ 62					$ 5 250
		9	Somme USAGERS						5	2	7													7
			Somme MONTANTS						$ 1 772	$ 1 070	$ 2 843													$ 2 843
	Somme USAGERS Omni.				4	3	7		132	19	151		107	14	121		8		8		1		1	288
	Somme MONTANTS Omni.				$ 424	$ 338	$ 762		$ 50 391	$ 7 361	$ 57 752		$ 23 956	$ 2 869	$ 26 825		$ 2 053		$ 2 053		$ 116		$ 116	$ 87 209
	Spéc.	1	Somme USAGERS		32	27	59	6	925	186	1 117	18	352	67	437		9	1	10		2		2	1 625
			Somme MONTANTS		$13 473	$17 232	$ 30 705	$ 10 745	$ 754 815	$ 153 391	$ 918 950	$ 16 532	$ 190 820	$ 29 422	$ 236 773		$ 1 107	$ 75	$ 1 182		$ 1 902		$ 1 902	$ 1 189 513
		2	Somme USAGERS		9	31	40	9	401	127	537	25	244	106	375		16	1	17					969
			Somme MONTANTS		$ 4 075	$ 7 786	$ 11 861	$ 14 485	$ 361 532	$ 91 343	$ 467 361	$ 32 073	$ 119 850	$ 50 495	$ 202 418		$ 4 258	$ 1 572	$ 5 829					$ 687 469
		3	Somme USAGERS		52	37	89	22	933	176	1 131	58	516	108	682	1	27	1	29	3			3	1 934
			Somme MONTANTS		$26 866	$36 127	$ 62 992	$ 24 593	$ 817 048	$ 164 531	$1 006 172	$ 40 832	$ 305 218	$ 77 369	$ 423 419	$ 92	$ 6 229	$ 605	$ 6 926	$ 1 022			$ 1 022	$ 1 500 530
		4	Somme USAGERS		8	12	20	12	363	73	448	27	179	44	250		19		19	2			2	739
			Somme MONTANTS		$ 8 543	$ 4 097	$ 12 641	$ 9 807	$ 296 258	$ 78 881	$ 384 926	$ 22 681	$ 95 965	$ 26 710	$ 145 356		$ 4 842		$ 4 842	$ 1 352			$ 1 352	$ 549 116
		5	Somme USAGERS		16	12	28	9	215	33	257	21	139	24	184	1	3	1	5					474
			Somme MONTANTS		$ 6 565	$ 3 864	$ 10 429	$ 22 202	$ 146 034	$ 23 312	$ 191 548	$ 26 655	$ 80 521	$ 9 535	$ 116 710	$ 290	$ 1 275	$ 249	$ 1 814					$ 320 501
		6	Somme USAGERS	1	6	11	18	2	393	60	455	31	218	40	289		10		10		2		2	774
			Somme MONTANTS	$ 1 209	$ 1 568	$ 3 473	$ 6 250	$ 3 868	$ 295 068	$ 26 329	$ 325 265	$ 41 411	$ 101 466	$ 20 500	$ 163 376		$ 2 819		$ 2 819		$ 257		$ 257	$ 497 967
		8	Somme USAGERS	3	11	24	38	33	426	71	530	138	315	64	517	1	14	6	21	2		1	3	1 109
			Somme MONTANTS	$ 12 546	$ 6 900	$ 5 813	$ 25 258	$ 33 102	$ 327 759	$ 67 657	$ 428 518	$ 135 303	$ 155 962	$ 27 975	$ 319 240	$ 152	$ 2 451	$ 1 641	$ 4 244	$ 597		$ 1 277	$ 1 874	$ 779 134
		9	Somme USAGERS		3	3	6	1	117	13	131	8	41	8	57	1	3	1	5					199
			Somme MONTANTS		$ 621	$ 995	$ 1 616	$ 18	$ 45 784	$ 5 637	$ 51 439	$ 2 496	$ 10 037	$ 3 838	$ 16 371	$ 261	$ 567	$ 143	$ 972					$ 70 398
	Somme USAGERS Spéc.			4	137	157	298	94	3 773	739	4 606	326	2 004	461	2 791	4	101	11	116	7	4	1	12	7 823
	Somme MONTANTS Spéc.			$ 13 755	$68 610	$79 387	$ 161 753	$ 118 820	$3 044 297	$ 611 061	$3 774 178	$ 317 981	$1 059 838	$ 245 644	$1 623 653	$ 795	$ 23 548	$ 4 284	$ 28 627	$ 2 971	$ 2 159	$ 1 277	$ 6 406	$ 5 594 628
	Total	1	Somme USAGERS		32	29	61	6	938	189	1 133	18	362	69	449		11	1	12		3		3	1 658
			Somme MONTANTS		$13 473	$17 354	$ 30 827	$ 10 745	$ 769 497	$ 153 631	$ 933 872	$ 16 532	$ 196 901	$ 29 726	$ 243 159		$ 2 792	$ 75	$ 2 867		$ 2 018		$ 2 018	$ 1 212 744
		2	Somme USAGERS		10	32	42	9	435	129	573	25	283	114	422		17	1	18					1 055
			Somme MONTANTS		$ 4 133	$ 8 002	$ 12 135	$ 14 485	$ 371 964	$ 93 157	$ 479 606	$ 32 073	$ 124 437	$ 52 645	$ 209 154		$ 4 287	$ 1 572	$ 5 859					$ 706 754
		3	Somme USAGERS		52	37	89	22	936	177	1 135	58	519	108	685	1	27	1	29	3			3	1 941
			Somme MONTANTS		26 866	$36 127	$ 62 992	$ 24 593	$ 820 891	$ 164 656	$1 010 140	$ 40 832	$ 306 449	$ 77 369	$ 424 650	$ 92	$ 6 229	$ 605	$ 6 926	$ 1 022			$ 1 022	$ 1 505 729
		4	Somme USAGERS		8	12	20	12	366	75	453	27	182	44	253		20		20	2			2	748
			Somme MONTANTS		$ 8 543	$ 4 097	$ 12 641	$ 9 807	$ 296 991	$ 80 241	$ 387 040	$ 22 681	$ 98 150	$ 26 710	$ 145 540		$ 5 026		$ 5 026	$ 1 352			$ 1 352	$ 551 600
		5	Somme USAGERS		16	12	28	9	218	34	261	21	141	24	186	1	3	1	5					480
			Somme MONTANTS		$ 6 565	$ 3 864	$ 10 429	$ 22 202	$ 146 619	$ 23 342	$ 192 163	$ 26 655	$ 80 768	$ 9 535	$ 116 958	$ 290	$ 1 275	$ 249	$ 1 814					$ 321 364
		6	Somme USAGERS	1	8	11	20	2	412	63	477	31	235	42	308		11		11		2		2	818
			Somme MONTANTS	$ 1 209	$ 1 934	$ 3 473	$ 6 617	$ 3 868	$ 311 811	$ 29 029	$ 344 709	$ 41 411	$ 109 463	$ 20 655	$ 171 528		$ 2 912		$ 2 912		$ 257		$ 257	$ 526 022
		8	Somme USAGERS	3	11	24	38	33	433	71	537	138	327	64	529	1	15	6	22	2		1	3	1 129
			Somme MONTANTS	$ 12 546	$ 6 900	$ 5 813	$ 25 258	$ 33 102	$ 329 361	$ 67 657	$ 430 120	$ 135 303	$ 159 289	$ 28 234	$ 322 827	$ 152	$ 2 513	$ 1 641	$ 4 305	$ 597		$ 1 277	$ 1 874	$ 784 384
		9	Somme USAGERS		3	3	6	1	122	14	137	8	41	8	57	1	3	1	5					205
			Somme MONTANTS		$ 621	$ 995	$ 1 616	$ 18	$ 47 556	$ 6 708	$ 54 282	$ 2 496	$ 10 037	$ 3 838	$ 16 371	$ 261	$ 567	$ 143	$ 972					$ 73 241
	Somme USAGERS Total			4	140	160	304	94	3 860	752	4 706	326	2 090	473	2 889	4	107	11	122	7	5	1	13	8 034
	Somme MONTANTS Total			$ 13 755	$69 034	$79 725	$ 162 515	$ 118 820	$3 094 669	$ 618 422	$3 831 931	$ 317 981	$1 083 494	$ 248 713	$1 650 188	$ 795	$ 25 601	$ 4 284	$ 30 680	$ 2 971	$ 2 276	$ 1 277	$ 6 523	$ 5 681 837

Sous-total 0-17	18-64	65+
-	51	7
$ -	$ 22 564	$ 667
-	83	13
$ -	$ 15 105	$ 4 180
-	18	2
$ -	$ 5 074	$ 125
-	9	2
$ -	$ 1 103	$ 1 381
-	8	1
$ -	$ 832	$ 31
-	52	8
$ -	$ 25 199	$ 2 856
-	26	1
$ -	$ 4 990	$ 260
-	5	2
$ -	$ 1 772	$ 1 070
-	262	26
$ -	$ 70 546	$ 10 649
24	1 320	281
$ 27 276	$ 962 118	$ 200 119
34	670	265
$ 46 558	$ 489 715	$ 151 196
84	1 528	322
$ 66 539	$1 155 360	$ 278 632
41	569	129
$ 33 840	$ 405 608	$ 109 668
31	373	70
$ 49 146	$ 234 395	$ 36 960
34	629	111
$ 46 488	$ 401 177	$ 50 302
177	766	166
$ 181 699	$ 493 072	$ 104 363
10	164	25
$ 2 775	$ 57 009	$ 10 614
435	6 013	1 369
$ 454 322	$4 195 454	$ 941 853
24	1 346	288
$ 27 276	$ 984 682	$ 200 786
34	745	276
$ 46 558	$ 504 820	$ 155 376
84	1 534	323
$ 66 539	$1 160 434	$ 278 756
41	576	131
$ 33 840	$ 406 710	$ 111 049
31	378	71
$ 49 146	$ 235 227	$ 36 990
34	668	116
$ 46 488	$ 426 377	$ 53 157
177	788	166
$ 181 699	$ 498 062	$ 104 623
10	169	26
$ 2 775	$ 58 781	$ 11 684
435	6 202	1 397
$ 454 322	$4 275 093	$ 952 421

NOTE :

SECTEUR :

1 *C-E*
2 *C-O*
3 *E*
4 *N*
5 *O*
6 *S-O*
7 *Région 06 - secteur indéterminé*
8 *Autres régions du Québec*
9 *Hors-Québec*

DIAGNOSTIC # 2 :

1 *États psychotiques et névrotiques organiques (290 à 294; 310)*
2 *Psychoses non organiques (295 à 299)*
3 *Troubles névrotiques, de la personnalité et autres non psychotiques (300 à 302; 307 à 309; 311 à 316)*
4 *Dépendance (303 à 305)*
5 *Troubles du fonctionnement physiologique d'origine psychique (306)*

RAMQ 1996-1997 - SERVICES MÉDICAUX PSYCHIATRIQUES PAYÉS À L'ACTE PAR LA RAMQ DANS LES CHSP ET LES CHSGS QUI ONT UN DÉPARTEMENT DE PSYCHIATRIE - TROUBLES MENTAUX SEULEMENT (catégories 1 à 5)

TROUBLES MENTAUX SEULEMENT
DÉPARTEMENTS DE PSYCHIATRIE

				DIANG. # 2 ÂGE																										
				1			Somme 1	2			Somme 2	3			Somme 3	4			Somme 4	5		Somme 5	Total	Sous-total		
CHSP et CHSGS	PROFES.	SECTEUR	Données	0-17	18-64	65+		0-17	18-64	65+		0-17	18-64	65+		0-17	18-64	65+		0-17	18-64			0-17	18-64	65+
Dépt. psych.	Omni.	1	Somme USAGERS		1	1	2		35	3	38		24	7	31		1		1				72	-	61	11
			Somme MONTANTS		$ 839	$ 744	$ 1 584		$ 15 452	$ 838	$ 16 290		$ 5 021	$ 878	$ 5 899		$ 668		$ 668				$ 24 441	$ -	$ 21 981	$ 2 460
		2	Somme USAGERS						32	2	34		44	7	51		1		1				86	-	77	9
			Somme MONTANTS						$ 7 061	$ 145	$ 7 207		$ 4 251	$ 954	$ 5 204		$ 83		$ 83				$ 12 494	$ -	$ 11 395	$ 1 099
		3	Somme USAGERS						12	1	13		5		5								18	-	17	1
			Somme MONTANTS						$ 2 596	$ 1 012	$ 3 608		$ 801		$ 801								$ 4 409	$ -	$ 3 397	$ 1 012
		4	Somme USAGERS						4		4		11		11		2		2				17	-	17	-
			Somme MONTANTS						$ 3 877		$ 3 877		$ 1 999		$ 1 999		$ 203		$ 203				$ 6 078	$ -	$ 6 078	$ -
		5	Somme USAGERS						3		3		8	1	9								12	-	11	1
			Somme MONTANTS						$ 318		$ 318		$ 945	$ 88	$ 1 032								$ 1 351	$ -	$ 1 263	$ 88
		6	Somme USAGERS						13	2	15		13	2	15								30	-	26	4
			Somme MONTANTS						$ 2 742	$ 144	$ 2 886		$ 2 032	$ 117	$ 2 149								$ 5 035	$ -	$ 4 775	$ 261
		8	Somme USAGERS						15		15		33	3	36		1		1				52	-	49	3
			Somme MONTANTS						$ 3 177		$ 3 177		$ 4 001	$ 231	$ 4 232		$ 60		$ 60				$ 7 469	$ -	$ 7 239	$ 231
		9	Somme USAGERS						3	1	4		2		2								6	-	5	1
			Somme MONTANTS						$ 691	$ 576	$ 1 267		$ 112		$ 112								$ 1 379	$ -	$ 803	$ 576
	Somme USAGERS Omni.				1	1	2		117	9	126		140	26	166		5		5				293	-	240	53
	Somme MONTANTS Omni.				$ 839	$ 744	$ 1 584		$ 35 915	$ 2 715	$ 38 631		$ 19 161	$ 2 267	$ 21 428		$ 1 014		$ 1 014				$ 52 858	$ -	$ 46 630	$ 5 728
	Spéc.	1	Somme USAGERS		39	24	63	6	835	164	1 005	18	409	87	514		18	1	19		2	2	1 603	24	1 303	276
			Somme MONTANTS		$22 960	$ 9 132	$ 32 092	$ 9 922	$ 676 442	$111 762	$ 798 126	$ 13 654	$ 192 313	$ 47 241	$ 253 208		$ 9 113	$ 116	$ 9 229		$1 260	$ 1 260	$ 1 093 914	$ 23 576	$ 902 087	$ 168 251
		2	Somme USAGERS	1	14	33	48	10	454	135	599	33	237	112	382	1	22	4	27		1	1	1 057	45	728	284
			Somme MONTANTS	$ 116	$ 5 213	$ 9 408	$ 14 738	$15 072	$ 317 083	$ 73 392	$ 405 548	$ 42 182	$ 127 054	$ 48 463	$ 217 699	$ 201	$15 980	$1 163	$ 17 345		$ 270	$ 270	$ 655 599	$ 57 573	$ 465 601	$ 132 426
		3	Somme USAGERS	1	47	31	79	23	909	179	1 111	48	555	115	718	1	42	3	46	1		1	1 955	74	1 553	328
			Somme MONTANTS	$ 253	$27 639	$24 790	$ 52 681	$14 796	$ 712 844	$142 108	$ 869 748	$ 38 567	$ 321 020	$ 94 113	$ 453 701	$ 582	$11 421	$2 211	$ 14 214	$ 171		$ 171	$ 1 390 514	$ 54 368	$ 1 072 924	$ 263 222
		4	Somme USAGERS		8	9	17	11	361	68	440	24	235	50	309		19		19				785	35	623	127
			Somme MONTANTS		$ 3 673	$ 2 637	$ 6 310	$ 5 901	$ 265 781	$ 60 746	$ 332 428	$ 15 036	$ 116 644	$ 25 002	$ 156 682		$ 5 221		$ 5 221				$ 500 841	$ 20 937	$ 391 319	$ 88 385
		5	Somme USAGERS		24	16	40	7	235	39	281	41	159	34	234	3	9	2	14				569	51	427	91
			Somme MONTANTS		$12 661	$ 4 668	$ 17 328	$10 052	$ 157 018	$ 19 040	$ 186 110	$ 38 891	$ 67 908	$ 14 487	$ 121 286	$3 778	$ 3 811	$ 857	$ 8 446				$ 333 170	$ 52 720	$ 241 398	$ 39 051
		6	Somme USAGERS		13	23	36	8	359	64	431	33	243	59	335		14	3	17	1		1	820	42	629	149
			Somme MONTANTS		$ 5 343	$ 8 922	$ 14 265	$ 5 065	$ 227 612	$ 40 665	$ 273 342	$ 48 016	$ 104 511	$ 33 481	$ 186 008		$ 3 621	$ 720	$ 4 341	$ 324		$ 324	$ 478 279	$ 53 404	$ 341 087	$ 83 789
		7	Somme USAGERS						1		1												1	-	1	-
			Somme MONTANTS						$ 53		$ 53												$ 53	$ -	$ 53	$ -
		8	Somme USAGERS	5	23	15	43	27	474	71	572	139	351	55	545	1	28	1	30	1	1	2	1 192	173	877	142
			Somme MONTANTS	$ 6 765	$ 7 261	$ 7 540	$ 21 566	$20 883	$ 330 815	$ 55 547	$ 407 246	$124 583	$ 156 018	$ 26 745	$ 307 346	$ 698	$ 9 283	$ 380	$ 10 361	$ 506	$ 201	$ 708	$ 747 226	$ 153 436	$ 503 578	$ 90 212
		9	Somme USAGERS	1	2	3	6	5	87	8	100	6	47	6	59		3		3				168	12	139	17
			Somme MONTANTS	$ 409	$ 178	$ 1 749	$ 2 336	$ 3 992	$ 31 381	$ 3 321	$ 38 693	$ 5 391	$ 14 809	$ 3 427	$ 23 627		$ 79		$ 79				$ 64 735	$ 9 792	$ 46 446	$ 8 497
	Somme USAGERS Spéc.			8	170	154	332	97	3 715	728	4 540	342	2 236	518	3 096	6	155	14	175	3	4	7	8 150	456	6 380	1 414
	Somme MONTANTS Spéc.			$ 7 543	$84 928	$68 845	$161 316	$85 682	$2 719 030	$506 581	$3 311 293	$326 320	$1 100 277	$292 959	$1 719 557	$5 259	$58 529	$5 446	$ 69 236	$1 000	$1 731	$ 2 731	$ 5 264 133	$ 425 805	$ 3 964 495	$ 873 833
	Total	1	Somme USAGERS		39	24	63	6	852	167	1 025	18	418	89	525		19	1	20		2	2	1 635	24	1 330	281
			Somme MONTANTS		$23 799	$ 9 876	$ 33 675	$ 9 922	$ 691 894	$112 600	$ 814 416	$ 13 654	$ 197 334	$ 48 119	$ 259 107		$ 9 781	$ 116	$ 9 896		$1 260	$ 1 260	$ 1 118 356	$ 23 576	$ 924 068	$ 170 711
		2	Somme USAGERS	1	14	33	48	10	475	137	622	33	275	118	426	1	23	4	28		1	1	1 125	45	788	292
			Somme MONTANTS	$ 116	$ 5 213	$ 9 408	$ 14 738	$15 072	$ 324 145	$ 73 537	$ 412 755	$ 42 182	$ 131 305	$ 49 416	$ 222 903	$ 201	$16 063	$1 163	$ 17 427		$ 270	$ 270	$ 668 093	$ 57 573	$ 476 995	$ 133 525
		3	Somme USAGERS	1	47	31	79	23	914	180	1 117	48	559	115	722	1	42	3	46	1		1	1 965	74	1 562	329
			Somme MONTANTS	$ 253	$27 639	$24 790	$ 52 681	$14 796	$ 715 440	$143 120	$ 873 356	$ 38 567	$ 321 821	$ 94 113	$ 454 502	$ 582	$11 421	$2 211	$ 14 214	$ 171		$ 171	$ 1 394 924	$ 54 368	$ 1 076 321	$ 264 234
		4	Somme USAGERS		8	9	17	11	363	68	442	24	245	50	319		21		21				799	35	637	127
			Somme MONTANTS		$ 3 673	$ 2 637	$ 6 310	$ 5 901	$ 269 658	$ 60 746	$ 336 305	$ 15 036	$ 118 643	$ 25 002	$ 158 681		$ 5 424		$ 5 424				$ 506 719	$ 20 937	$ 397 398	$ 88 385
		5	Somme USAGERS		24	16	40	7	237	39	283	41	167	35	243	3	9	2	14				580	51	437	92
			Somme MONTANTS		$12 661	$ 4 668	$ 17 328	$10 052	$ 157 336	$ 19 040	$ 186 428	$ 38 891	$ 68 853	$ 14 574	$ 122 318	$3 778	$ 3 811	$ 857	$ 8 446				$ 334 521	$ 52 720	$ 242 661	$ 39 139
		6	Somme USAGERS		13	23	36	8	369	65	442	33	255	61	349		14	3	17	1		1	845	42	651	152
			Somme MONTANTS		$ 5 343	$ 8 922	$ 14 265	$ 5 065	$ 230 355	$ 40 809	$ 276 228	$ 48 016	$ 106 543	$ 33 598	$ 188 156		$ 3 621	$ 720	$ 4 341	$ 324		$ 324	$ 483 315	$ 53 404	$ 345 862	$ 84 049
		7	Somme USAGERS						1		1												1	-	1	-
			Somme MONTANTS						$ 53		$ 53												$ 53	$ -	$ 53	$ -
		8	Somme USAGERS	5	23	15	43	27	485	71	583	139	380	57	576	1	28	1	30	1	1	2	1 234	173	917	144
			Somme MONTANTS	$ 6 765	$ 7 261	$ 7 540	$ 21 566	$20 883	$ 333 992	$ 55 547	$ 410 422	$124 583	$ 160 019	$ 26 975	$ 311 576	$ 698	$ 9 343	$ 380	$ 10 422	$ 506	$ 201	$ 708	$ 754 895	$ 153 436	$ 510 817	$ 90 443
		9	Somme USAGERS	1	2	3	6	5	89	9	103	6	49	6	61		3		3				173	12	143	18
			Somme MONTANTS	$ 409	$ 178	$ 1 749	$ 2 336	$ 3 992	$ 32 072	$ 3 897	$ 39 960	$ 5 391	$ 14 920	$ 3 427	$ 23 739		$ 79		$ 79				$ 66 114	$ 9 792	$ 47 249	$ 9 073
	Somme USAGERS Total			8	170	154	332	97	3 785	736	4 618	342	2 348	631	3 321	6	159	14	179	3	4	7	8 357	456	6 468	1 435
	Somme MONTANTS Total			$ 7 543	$85 767	$69 589	$162 899	$85 682	$2 754 945	$509 296	$3 349 923	$326 320	$1 119 439	$295 226	$1 740 985	$5 259	$59 544	$5 446	$ 70 251	$1 000	$1 731	$ 2 731	$ 5 326 789	$ 425 805	$ 4 031 428	$ 879 559

48

RAMQ 1997-1998 - SERVICES MÉDICAUX PSYCHIATRIQUES PAYÉS À L'ACTE PAR LA RAMQ DANS LES CHSP ET LES CHSGS QUI ONT UN DÉPARTEMENT DE PSYCHIATRIE - TROUBLES MENTAUX SEULEMENT (catégories 1 à 5)

TROUBLES MENTAUX SEULEMENT
DEPARTEMENTS DE PSYCHIATRIE

				DIAGN. # 2	ÂGE																						
				1			Somme 1	2			Somme 2	3			Somme 3	4			Somme 4	5	Somme 5	Total	Sous-total		
CHSP ET CHSGS	PROFES.	SECTEUR	Données	0-17	18-64	65+		0-17	18-64	65+		0-17	18-64	65+		0-17	18-64	65+		18-64			0-17	18-64	65+
Dépt. psych.	Omni.	1	Somme USAGERS						9		9		5	1	6							15	-	14	1
			Somme MONTANTS					$ 1 999			$ 1 999	$ 511	$ 89		$ 601							$ 2 600	$ -	$ 2 511	$ 89
		2	Somme USAGERS						10	2	12		17	1	18							30	-	27	3
			Somme MONTANTS					$ 848	$ 144		$ 992	$ 1 680	$ 29		$ 1 709							$ 2 701	$ -	$ 2 528	$ 173
		3	Somme USAGERS										5		5							5	-	5	-
			Somme MONTANTS									$ 389			$ 389							$ 389	$ -	$ 389	$ -
		4	Somme USAGERS						2		2		2		2							4	-	4	-
			Somme MONTANTS					$ 578			$ 578	$ 171			$ 171							$ 749	$ -	$ 749	$ -
		5	Somme USAGERS										4		4							4	-	4	-
			Somme MONTANTS									$ 335			$ 335							$ 335	$ -	$ 335	$ -
		6	Somme USAGERS						3		3		6		6							9	-	9	-
			Somme MONTANTS					$ 173			$ 173	$ 536			$ 536							$ 709	$ -	$ 709	$ -
		8	Somme USAGERS						7		7		31		31							38	-	38	-
			Somme MONTANTS					$ 519			$ 519	$ 3 768			$ 3 768							$ 4 287	$ -	$ 4 287	$ -
	Somme USAGERS Omni.								31	2	33		70	2	72							105	-	105	4
	Somme MONTANTS Omni.							$ 4 117	$ 144		$ 4 261	$ 7 390	$ 118		$ 7 508							$ 11 770	$ -	$ 11 508	$ 262
	Spéc.	1	Somme USAGERS	1	29	15	45	1	773	155	929	13	271	46	330		14		14			1 318	15	1 087	216
			Somme MONTANTS	$ 1 004	$ 20 799	$ 8 988	$ 30 791	$ 1 060	$ 681 033	$ 115 536	$ 797 628	$ 9 268	$ 151 455	$ 21 430	$ 182 153		$ 4 479		$ 4 479			$ 1 015 051	$ 11 332	$ 857 768	$ 145 953
		2	Somme USAGERS	1	10	30	41	8	428	113	549	27	200	67	294		16		16	1	1	901	38	655	210
			Somme MONTANTS	$ 1 461	$ 2 420	$ 9 265	$ 13 146	$ 11 497	$ 329 066	$ 94 278	$ 434 841	$ 33 429	$ 93 606	$ 32 095	$ 159 130		$ 13 848		$ 13 848	$ 126	$ 126	$ 621 091	$ 46 387	$ 439 067	$ 135 638
		3	Somme USAGERS	2	44	17	63	15	784	157	956	39	452	98	589		33	1	34	1	1	1 643	56	1 314	273
			Somme MONTANTS	$ 611	$ 30 063	$ 14 511	$ 45 185	$ 16 211	$ 658 866	$ 140 165	$ 815 242	$ 22 649	$ 290 622	$ 95 228	$ 408 499		$ 10 337	$ 364	$ 10 701	$ 1 711	$ 1 711	$ 1 281 338	$ 39 471	$ 991 600	$ 250 267
		4	Somme USAGERS		9	10	19	5	335	59	399	16	174	37	227		14	1	15			660	21	532	107
			Somme MONTANTS		$ 5 207	$ 3 101	$ 8 308	$ 4 355	$ 249 358	$ 49 918	$ 303 631	$ 12 711	$ 92 209	$ 23 491	$ 128 412		$ 3 041	$ 191	$ 3 232			$ 443 582	$ 17 066	$ 349 814	$ 76 702
		5	Somme USAGERS		13	7	20	5	185	34	224	30	129	33	192	1	8	2	11			447	36	335	76
			Somme MONTANTS		$ 12 363	$ 3 684	$ 16 047	$ 4 037	$ 124 619	$ 21 669	$ 150 326	$ 34 630	$ 48 309	$ 17 159	$ 100 097	$ 779	$ 2 560	$ 352	$ 3 692			$ 270 162	$ 39 446	$ 187 851	$ 42 865
		6	Somme USAGERS		13	12	25	6	321	42	369	28	193	49	270		13	3	16			680	34	540	106
			Somme MONTANTS		$ 5 874	$ 4 293	$ 10 166	$ 19 546	$ 209 874	$ 29 020	$ 258 440	$ 57 301	$ 75 664	$ 28 225	$ 161 189		$ 5 448	$ 1 418	$ 6 865			$ 436 661	$ 76 847	$ 296 859	$ 62 955
		7	Somme USAGERS						2		2		3		3							5	-	5	-
			Somme MONTANTS					$ 585			$ 585	$ 6 028			$ 6 028							$ 6 613	$ -	$ 6 613	$ -
		8	Somme USAGERS	4	17	9	30	30	465	61	556	131	357	50	538	3	29	1	33	2	2	1 159	168	870	121
			Somme MONTANTS	$ 10 624	$ 6 236	$ 3 646	$ 20 506	$ 32 010	$ 310 703	$ 38 756	$ 381 468	$ 126 848	$ 167 554	$ 34 939	$ 329 341	$ 433	$ 12 332	$ 747	$ 13 512	$ 2 474	$ 2 474	$ 747 301	$ 169 915	$ 499 299	$ 78 088
		9	Somme USAGERS		2	2	4		91	6	97	4	23	2	29		2		2			132	4	118	10
			Somme MONTANTS		$ 474	$ 80	$ 554		$ 26 059	$ 2 781	$ 28 840	$ 1 975	$ 3 504	$ 262	$ 5 741		$ 1 438		$ 1 438			$ 36 572	$ 1 975	$ 31 475	$ 3 123
	Somme USAGERS Spéc.			8	137	102	247	70	3 384	627	4 081	288	1 802	382	2 472	4	129	8	141	4	4	8 945	370	6 456	1 119
	Somme MONTANTS Spéc.			$ 13 700	$ 83 436	$ 47 568	$ 144 704	$ 88 717	$ 2 590 193	$ 492 122	$ 3 171 001	$ 298 810	$ 928 951	$ 252 829	$ 1 480 590	$ 1 212	$ 53 482	$ 3 072	$ 57 765	$ 4 311	$ 4 311	$ 4 858 372	$ 402 438	$ 3 660 143	$ 795 590
	Total	1	Somme USAGERS	1	29	15	45	1	776	155	932	13	275	46	334		14		14			1 325	15	1 094	216
			Somme MONTANTS	$ 1 004	$ 20 799	$ 8 988	$ 30 791	$ 1 060	$ 683 033	$ 115 536	$ 799 628	$ 9 268	$ 151 966	$ 21 519	$ 182 753		$ 4 479		$ 4 479			$ 1 017 651	$ 11 332	$ 860 277	$ 146 043
		2	Somme USAGERS	1	10	30	41	8	436	115	559	27	215	68	310		16		16	1	1	927	36	678	213
			Somme MONTANTS	$ 1 461	$ 2 420	$ 9 265	$ 13 146	$ 11 497	$ 329 914	$ 94 422	$ 435 833	$ 33 429	$ 95 286	$ 32 123	$ 160 838		$ 13 848		$ 13 848	$ 126	$ 126	$ 623 792	$ 46 387	$ 441 595	$ 135 811
		3	Somme USAGERS	2	44	17	63	15	784	157	956	39	457	98	594		33	1	34	1	1	1 648	56	1 319	273
			Somme MONTANTS	$ 611	$ 30 063	$ 14 511	$ 45 185	$ 16 211	$ 658 866	$ 140 165	$ 815 242	$ 22 649	$ 291 012	$ 95 228	$ 408 889		$ 10 337	$ 364	$ 10 701	$ 1 711	$ 1 711	$ 1 281 727	$ 39 471	$ 991 989	$ 250 267
		4	Somme USAGERS		9	10	19	5	336	59	400	16	176	37	229		14	1	15			663	21	535	107
			Somme MONTANTS		$ 5 207	$ 3 101	$ 8 308	$ 4 355	$ 249 936	$ 49 918	$ 304 209	$ 12 711	$ 92 380	$ 23 491	$ 128 582		$ 3 041	$ 191	$ 3 232			$ 444 331	$ 17 066	$ 350 563	$ 76 702
		5	Somme USAGERS		13	7	20	5	185	34	224	30	133	33	196	1	8	2	11			451	36	339	76
			Somme MONTANTS		$ 12 363	$ 3 684	$ 16 047	$ 4 037	$ 124 619	$ 21 669	$ 150 326	$ 34 630	$ 48 644	$ 17 159	$ 100 432	$ 779	$ 2 560	$ 352	$ 3 692			$ 270 497	$ 39 446	$ 188 186	$ 42 865
		6	Somme USAGERS		13	12	25	6	324	42	372	28	199	49	276		13	3	16			689	34	549	106
			Somme MONTANTS		$ 5 874	$ 4 293	$ 10 166	$ 19 546	$ 210 047	$ 29 020	$ 258 613	$ 57 301	$ 78 199	$ 28 225	$ 163 725		$ 5 448	$ 1 418	$ 6 865			$ 437 369	$ 76 847	$ 297 568	$ 62 955
		7	Somme USAGERS						2		2		3		3							5	-	5	-
			Somme MONTANTS					$ 585			$ 585	$ 6 028			$ 6 028							$ 6 613	$ -	$ 6 613	$ -
		8	Somme USAGERS	4	17	9	30	30	471	61	562	131	386	50	567	3	29	1	33	2	2	1 194	168	905	121
			Somme MONTANTS	$ 10 624	$ 6 236	$ 3 646	$ 20 506	$ 32 010	$ 311 221	$ 38 756	$ 381 987	$ 126 848	$ 171 323	$ 34 939	$ 333 110	$ 433	$ 12 332	$ 747	$ 13 512	$ 2 474	$ 2 474	$ 751 588	$ 169 915	$ 503 586	$ 78 088
		9	Somme USAGERS		2	2	4		91	6	97	4	23	2	29		2		2			132	4	118	10
			Somme MONTANTS		$ 474	$ 80	$ 554		$ 26 059	$ 2 781	$ 28 840	$ 1 975	$ 3 504	$ 262	$ 5 741		$ 1 438		$ 1 438			$ 36 572	$ 1 975	$ 31 475	$ 3 123
	Somme USAGERS Total			8	137	102	247	70	3 405	629	4 104	288	1 867	383	2 538	4	129	8	141	4	4	7 034	370	5 542	1 122
	Somme MONTANTS Total			$ 13 700	$ 83 436	$ 47 568	$ 144 704	$ 88 717	$ 2 594 280	$ 492 266	$ 3 175 253	$ 298 810	$ 936 341	$ 252 947	$ 1 488 098	$ 1 212	$ 53 482	$ 3 072	$ 57 765	$ 4 311	$ 4 311	$ 4 970 141	$ 402 438	$ 3 621 851	$ 795 852