

Prix des produits forestiers

Avril 2025

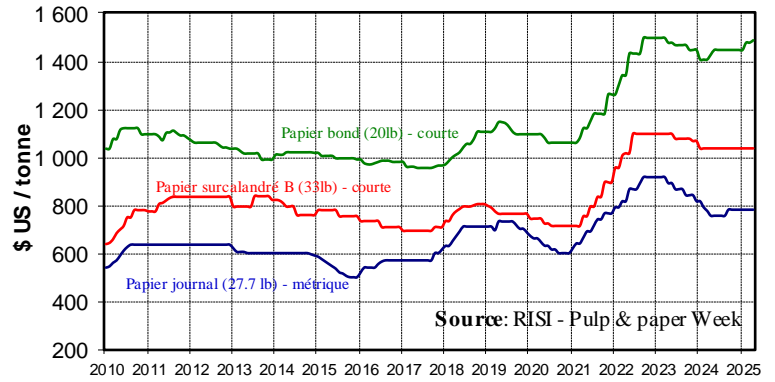
MINISTÈRE DES RESSOURCES NATURELLES ET DES FORÊTS

Papier (\$ US / tonne)

Prix livrés	Journal ¹	Sur-	Bond
		calandré ²	No 4 ²
2023	876	1 082	1 469
2024	778	1 035	1 433
2025	785	1 035	1 470
Janv - Avril 24	789	1 035	1 410
Janv - Avril 25	785	1 035	1 470
Avril 24	760	1 035	1 425
Avril 25	➔ 785	➔ 1 035	⬆ 1 485

1 Tonne métrique

2 Tonne courte

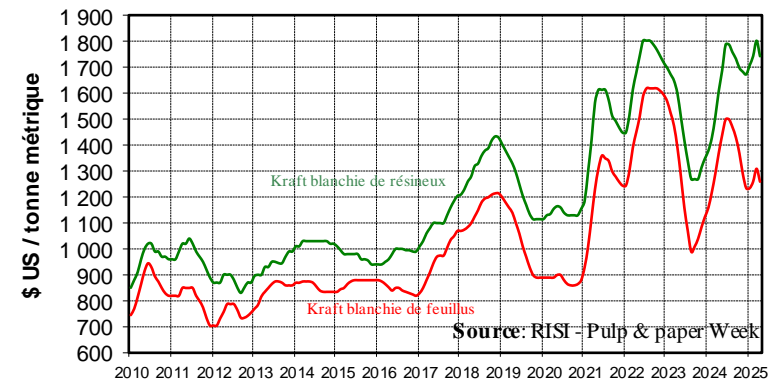


Pâtes commerciales (\$ US / tonne¹)

Prix livrés	Kraft blanchie ²	
	Résineux	Feuillus
2023	1 448	1 227
2024	1 646	1 356
2025	1 751	1 266
Janv - Avril 24	1 483	1 260
Janv - Avril 25	1 751	1 266
Avril 24	1 610	1 370
Avril 25	⬇ 1 745	⬇ 1 260

1 Tonne métrique

2 É.-U. Est



Bois de sciage (\$ CA / mpmp)

Prix livrés	Résineux ¹		Feuillus ²	
	Columbus	Montréal	États-Unis Nord ⁶	
	sec	sec ⁵	Bouleau ³	Érable ⁴
2023	607	520	809	891
2024	627	537	687	1 015
2025	748	593	689	1 104
Janv - Avril 24	626	542	691	946
Janv - Avril 25	748	593	689	1 104
Avril 24	639	554	698	997
Avril 25	⬇ 752	⬇ 589	⬇ 673	⬆ 1 114

1 Prix composés livrés

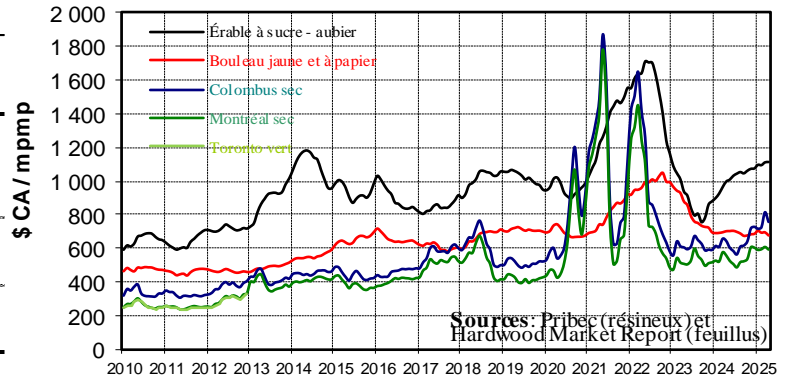
3 Bouleau jaune et à papier, vert

2 Prix pondérés à l'usine

4 Érable à sucre aubier, vert

5 Toronto vert est remplacé par le Montréal sec (depuis janvier 2013)

6 Prix composés selon les proportions de qualité sciage du Qc.



Panneaux (\$ US / '000 pi²)

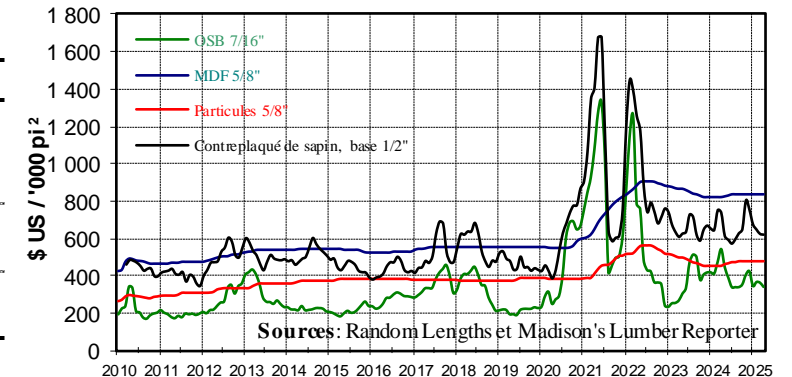
Prix à l'usine	OSB ¹	Particules ²	MDF ³	Contrepl. ⁴
2023	357	481	855	653
2024	403	464	834	663
2025	350	475	840	638
Janv - Avril 24	459	450	825	694
Janv - Avril 25	350	475	840	638
Avril 24	540	450	825	734
Avril 25	⬇ 336	➔ 475	➔ 840	⬇ 616

1 É.-U. Nord Central, épaisseur 7/16"

2 Industriel É.-U. Sud-Est, épaisseur 5/8"

3 É.-U. Est, épaisseur 5/8"

4 C.-B., Contreplaqué de sapin, base 1/2" (livré Tor./Mt)



Par rapport au mois précédent

*Ressources naturelles
et Forêts*

Québec 