LA PRESSE
lapresseaffaires.com
AFFAIRES

PPP › QUÉBEC S'ATTIRE LES FOUDRES DE LA CHAMBRE DE COMMERCE PAGE 3

S&P/TSX	Actions négociées	TSX CROISSANCE	QUÉBEC 30	Actions négociées	NASDAQ	DOW JONES	S&P 500
▼ 8858,23	▲ 98 ▼ 121	▼ 1607,65	▲ 1026,56	▲ 16 ▼ 11	▲ 1979,87	▲ 10054,39	▲ 1130,51
-12,74 (-0,14%)	Inchangées : 5	-22,37 (-1,37%)	+2,81 (+0,27%)	Inchangées : 3	+4,88 (+0,25%)	+26,92 (+0,27%)	+0,31 (+0,03%)

Privatisation d'Innovatech du Grand Montréal

Une firme britannique arrive en tête

DENIS ARCAND

Coller Capital, de Londres, est en avance dans la compétition pour l'achat du portefeuille d'investissements de la firme de capital-risque Innovatech du Grand Montréal.

Selon des sources, la firme britannique a déposé la meilleure proposition en réponse à l'appel d'offres du gouvernement du Québec qui doit mener à la privatisation d'Innovatech. Le gouvernement avait annoncé le 6 avril 2004 son intention de vendre au privé Innovatech du Grand Montréal. Cette société d'État possède des participations dans une centaine de firmes québécoises de haute technologie.

Coller Capital est un « fonds du marché secondaire », une firme qui rachète à escompte des fonds de capital-risque dont les actionnaires veulent se débarrasser, pour toutes sortes de raisons.

Il y a un an, Coller a capitalisé un fonds secondaire destiné à ce genre de rachat, le Coller International Partners IV, doté de 2,6 milliards de dollars américains (3,2 milliards CAN).

Un des principaux partenaires de Coller est un ancien cadre spécialisé dans les placements privés à la Caisse de dépôt et placement du Québec, Daniel Dupont. Avant de se joindre à Coller en 1999, il a travaillé au bureau de Londres de la Caisse, après les bureaux de Hong Kong et de New York.

M. Dupont a participé la semaine dernière à Québec à un congrès de capital-risqueurs organisé par Réseau Capital, l'association du capital-risque québécois.

›Voir INNOVATECH en page 2

AUJOURD'HUI

Nortel Networks espère des contrats de Washington
Le chef de la direction de Nortel Networks, Bill Owens, dit avoir hâte de dévoiler les plans de sa société pour 2005. Nortel, qui espère obtenir de nouveaux contrats du gouvernement américain, devrait en faire l'annonce qaund elle publiera ses résultats financiers corrigés, au milieu de novembre.
Page 4

CAE vend sa division de contrôles navals
CAE vend sa division de contrôle naval au groupe américain L-3 Communications pour 328 millions de dollars canadiens afin de se concentrer sur ses activités principales de simulateurs de vol et de formation des pilotes. L-3, qui a son siège social à New York, réalise ainsi sa quatrième acquisition majeure au Canada en trois ans.
Page 4

Divulguer ou non les enquêtes boursières ?
La récente politique de divulgation instaurée par le régulateur boursier le plus influent au Canada, la Commission des valeurs mobilières de l'Ontario, est loin de faire l'unanimité. Au Québec, l'Autorité des marchés financiers préfère s'en tenir au refus de commenter ses enquêtes, à moins que l'entreprise ou les gens visés ne le fassent en premier.
Page 5

Stratégie marketing
Au cours des prochains jours, des étudiants de HEC Montréal s'envoleront pour Las Vegas afin d'y mener une étude sur le jeu excessif. L'initiative s'inscrit dans le cadre d'un cours de recherche ethnographique donné à des étudiants... en marketing.
Page 6

LE CHIFFRE DU JOUR

275

Le secteur du multimédia compte 275 entreprises au Québec actuellement et représente 3500 emplois. Montréal, en particulier, s'affirme de plus en plus dans le secteur des jeux vidéo. Pour l'ensemble de l'industrie des technologies de l'information, le Québec enregistre 5000 entreprises employant 140 000 personnes.

Source : *Chambre de commerce du Montréal métropolitain*

Acquizition.biz
Pour acheter ou vendre une entreprise:
www.acquizition.biz
3264005A 3264637

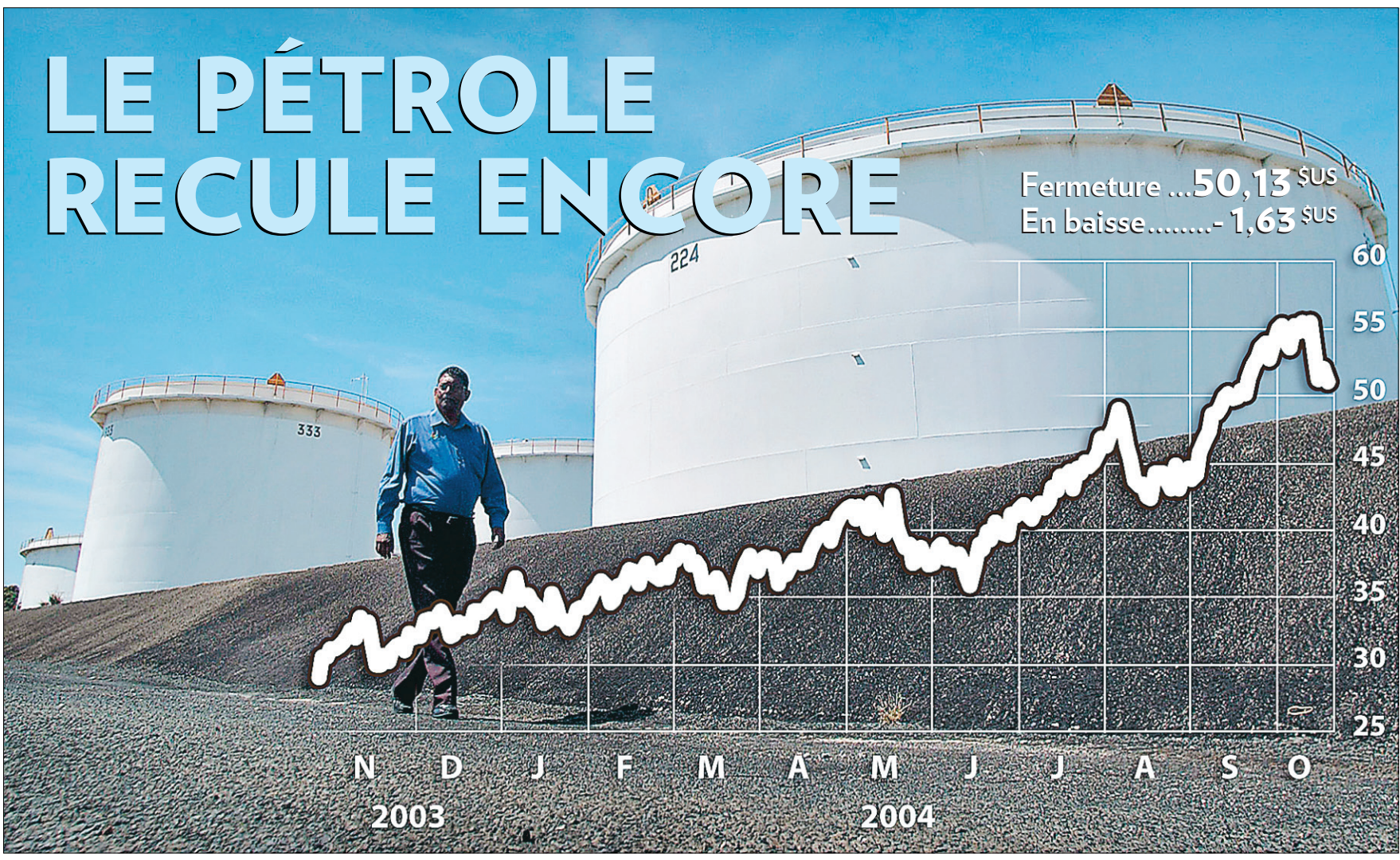

PHOTO BLOOMBERG ©

Une semaine après avoir atteint un niveau record de 55,67 $ US, le prix du baril de pétrole a de nouveau baissé hier, pour terminer la journée juste au-dessus de la barre des 50 $ US. Avec cette baisse, provoquée notamment par l'annonce d'une croissance faible de l'activité manufacturière aux États-Unis en octobre, le prix du brut revient au même niveau qu'à la mi-septembre. D'autres détails en page 2.

Hydro le confirme : sa marge de manoeuvre s'est accrue

HÉLÈNE BARIL

Grâce aux pluies qui ont rempli ses réservoirs et à Alcoa qui a mis une croix sur l'agrandissement de son usine de Baie-Comeau, la marge de manoeuvre d'Hydro-Québec est redevenue plus confortable, mais pas au point de pouvoir se passer d'une centrale au gaz naturel comme celle du Suroît.

C'est ce qu'indique le plan d'approvisionnement en électricité pour la période 2005-2014, soumis hier par Hydro-Québec Distribution à la Régie de l'énergie. Les besoins en énergie du Québec pour cette période sont moins importants que ceux qui avaient été estimés en mai dernier à l'occasion des audiences publiques de la Régie sur le projet le Suroît, précisent les documents, ce qui vient confirmer les informations qui circulent déjà depuis quelques semaines.

Hydro-Québec estime que la demande augmentera de 1,2 % par année entre 2005 et 2014. Mais les besoins en énergie d'Hydro seront inférieurs de 3,9 térawattheures à ce que prévoyait la société d'État en mai dernier, en raison notamment de l'abandon du projet de modernisation de l'usine d'Alcoa à Baie-Comeau, qui aurait exigé à lui seul 2,9 térawattheures. (Un térawattheure équivaut à 1 milliard de kilowattheures, ce qui est suffisant pour alimenter une ville d'environ 50 000 habitants.)

Hydro-Québec respire mieux également parce que sa division Production fait état de réserves d'eau plus abondantes. Ces statistiques, gardées secrètes jusqu'à maintenant, seront diffusées tous les trois ans en même temps que le plan d'approvisionnement, a fait savoir hier la porte-parole de la direction Production, Christine Martin.

Ainsi, grâce notamment aux pluies des derniers mois, Hydro-Québec a des réserves en eau supérieures de quelque 34 térawattheures de plus que ce qu'elle prévoyait en mai dernier. Ce surplus est dû pour les deux tiers à des apports d'eau plus importants et pour le tiers restant à la baisse de la demande industrielle, explique la porte-parole.

Cela signifie qu'Hydro-Québec est en mesure de faire face au pire scénario en matière d'hydraulicité sans avoir recours à la centrale au mazout de Tracy hors des périodes de pointes hivernales.

Hydro-Québec profitera aussi d'un apport plus grand de l'énergie éolienne et des économies d'énergie prévues dans son plan revu et amélioré d'efficacité énergétique lancé il y a deux semaines à Shawinigan. Celui-ci devrait procurer une économie d'énergie de 1,5 TWh d'ici 2010.

›Voir HYDRO en page 2

À partir de :
79 $*
Aller simple sans escale vers :
Toronto
Appelez votre agent de voyages ou réservez en ligne sur **westjet.com.** Ou simplement, appelez au **1 877 956-6982.**
AIR MILES Des voyages et bien davantage.
Voyagez à la carte. Adhérez maintenant. Décollez plus vite. 1-866-MOSAIK1
*Le nombre de places à ces tarifs est limité et les places ne sont pas disponibles sur tous les vols. Nouvelles réservations seulement. La surcharge de carburant est incluse dans les tarifs annoncés. Taxes additionnelles, frais supplémentaires et surtaxes en sus, s'il y a lieu. Non remboursable. Cette offre peut être combinée à d'autres tarifs. Les vols pourraient ne pas opérer les jours de vente annoncés. Tarifs énoncés pour « aller simple » seulement. Md/mc Marque déposée/de commerce d'AIR MILES International Trading B.V. employée en vertu d'une licence par Loyalty Management Group Inc., par WestJet et Banque de Montréal.
WESTJET
Moins cher. Plus sympa.
3234077A

LA PRESSE AFFAIRES

REPÈRES

DOLLAR CANADIEN

81,80¢ US

VARIATION -0,30¢

64,11¢€ -0,07¢

SOMME REQUISE POUR ACHETER

UN DOLLAR US: **1,2225$**

UN EURO: **1,5597$**

TAUX PRÉFÉRENTIEL **4,25%**

TAUX DE LA BANQUE DU CANADA **2,5%**

OR (NY gold) **427,30$ US** -1,20$ US

PÉTROLE (North sea brent) **46,88$ US** -1,92$ US

DILBERT

Chute des prix du pétrole à la veille des élections américaines

AGENCE FRANCE-PRESSE

NEW YORK — Le pétrole brut a fortement reculé hier sur le marché de New York pour clôturer à 50,13 $ US, après être retombé sous la barre des 50 $ US pour la première fois depuis un mois, dans un marché très nerveux à la veille de l'élection présidentielle aux États-Unis.

Sur le New York Mercantile Exchange, le baril de brut de qualité *light sweet crude* pour livraison en décembre a chuté de 1,63 $ US, à 50,13 $ US, après un début de séance en hausse.

Il est tombé pendant la séance jusqu'à 49,40 $ US.

Il a donc perdu 10 % depuis lundi dernier, lorsqu'il avait atteint un nouveau record à 55,67 $ US.

À Londres, le baril de Brent de la mer du Nord a fini en baisse de 1,92 $ US, à 47,06 $ US.

« Le marché se positionne avant l'élection. Il est possible que John Kerry gagne et il y a des chances que sa politique face aux réserves stratégiques soit très différente », a jugé Jamal Qureshi, analyste de PFC Energy.

D'après lui, le candidat démocrate a déclaré qu'il « n'était pas nécessaire de continuer à remplir les réserves stratégiques », et une telle politique pourrait avoir un impact négatif sur les prix.

Le président George W. Bush a exigé après les attentats du 11 septembre 2001 que les réserves stratégiques soient remplies juqu'à leur maximum malgré la flambée des prix du brut.

Il a également refusé de puiser dans ces réserves pour faire baisser les prix.

C'est seulement après que l'ouragan *Ivan*, en septembre, eut eu un impact sur l'approvisionement des raffineries du sud des États-Unis, que la Maison-Blanche a autorisé de puiser de façon très limitée dans ces réserves.

Cet avis est nuancé par Mike Fitzpatrick, analyste de la maison de courtage de Fimat : selon lui, il est « généralement reconnu que si Kerry gagne, il va arrêter de remplir les réserves stratégiques mais cela n'est pas suffisant pour avoir déclenché la dégringolade » des cours hier.

Plusieurs analystes estiment que la possibilité que la grève au Nigeria n'ait pas lieu a déclenché la chute des cours.

M. Fitzpatrick juge, comme plusieurs autres analystes, que c'est la possibilité que la grève au Nigeria n'ait pas lieu qui a déclenché la chute des cours.

Le patron de la principale centrale syndicale du Nigeria, le Congrès national du travail (NLC), Adams Oshiomhole, avait annoncé dimanche une grève générale et illimitée à partir du 16 novembre pour protester contre l'augmentation des prix des carburants.

D'après Phil Flynn, courtier chez Alaron Trading, « les travailleurs pétroliers nigérians ont indiqué ne pas avoir décidé s'ils allaient vraiment se mettre en grève ».

Fadel Gheit, analyste de Oppenheimer Fund, rapporte quant à lui que le gouvernement nigérian est intervenu pour arrêter la grève, qui pourrait ne pas avoir lieu.

Ces informations n'ont pu être confirmées.

Avec des exportations de 2,5 millions barils par jour (mbj), le Nigeria figure à la sixième place au niveau mondial.

Bombardier Transport surveille avec intérêt le scrutin en Floride

PRESSE CANADIENNE

Les Floridiens qui se rendront aux urnes pour l'élection présidentielle, aujourd'hui, se prononceront également sur un projet de construction de train rapide qui concerne au plus haut point le groupe Bombardier. Les sondages laissent croire que les résultats du référendum seront serrés.

Un rejet par les électeurs floridiens représenterait un revers pour Bombardier, qui cherche à promouvoir des projets de train rapide pour 13 corridors aux États-Unis et au Canada. Le projet floridien, qui relierait dans un premier temps les villes de Tampa et d'Orlando, est le plus avancé de tous, même si la Floride a déjà rejeté une première proposition en 1999.

Un consortium formé de Bombardier, de la firme d'ingénierie californienne Fluor Corp. ainsi que de la société britannique Virgin a été sélectionné il y a un an environ pour réaliser ce projet, après un vote favorable des électeurs il y a quatre ans.

Même si les promoteurs de ce projet y voient un moyen efficace de désengorger les autoroutes pour les résidants de la Floride et les touristes, ses opposants — parmi lesquels on compte le gouverneur de l'État, Jeb Bush, frère du président George W. Bush — s'inquiètent de l'ampleur des coûts.

Une porte-parole de Bombardier, Hélène Gagnon, a indiqué hier que le coût prévu pour la réalisation du premier corridor en Floride atteint 4,3 milliards US, dont 2,6 milliards US en dépenses en immobilisation pour la construction d'une nouvelle voie ferrée, de gares et de trains. La part restante de 1,7 milliard représente les frais d'exploitation et d'entretien pour une période de 30 ans.

La part de Bombardier représente 30% de la valeur du projet, soit environ 1,3 milliard US, selon Mme Gagnon. La division des transports sur rail de la multinationale montréalaise doit fournir les trains et assurer leur entretien pendant 30 ans.

La porte-parole de Bombardier a précisé que le projet floridien de train rapide est le plus avancé en Amérique du Nord présentement, à l'exception de l'Acela Express, qui dessert depuis quatre ans les villes de Boston, New York et Washington.

Cascades décrète un lock-out à son usine de Saguenay

PRESSE CANADIENNE

SAGUENAY — La société Cascades a décrété un lock-out, hier, à l'usine de pâte vierge Fjordcell de l'arrondissement de Jonquière, à Saguenay.

L'usine emploie 112 travailleurs et cadres. Les travailleurs sont sans convention collective depuis le 30 avril.

La direction de Cascades affirme avoir pris cette décision en raison « de la détérioration des relations de travail » à l'usine.

La semaine dernière, la Commission des relations du travail avait rendu une ordonnance provisoire, intimant le Syndicat national des travailleurs et travailleuses des pâtes et cartons de Jonquière, affilié à la CSN, « de cesser ou de s'abstenir d'inciter, d'encourager ou de participer à des moyens de pression illégaux tels le contrôle de l'accès au chemin menant à l'usine (de Cascades), l'interdiction d'entrer sur le site et l'expulsion du site d'opérations et de l'usine de toute personne, notamment des employés de sous-traitants ».

Il semble que les syndiqués dénoncent, entre autres, le recours à des sous-traitants.

Vendredi, ils ont continué à manifester. Ils ont entouré les locaux administratifs de l'usine ; certains cadres ont affirmé s'être sentis menacés.

« Ça n'a jamais été dans nos intentions, avait affirmé le président du syndicat, Richard Côté. Comme nous l'avions déjà fait ces derniers jours, notre but était de raccompagner les sous-traitants en dehors de l'usine de façon civilisée. »

L'usine produit annuellement environ 82 000 tonnes métriques de pâte kraft blanchie. Une partie de la production est vendue à la cartonnerie appartenant à Cascades située à côté de l'usine. Selon la direction de Cascades, le lock-out ne devrait pas affecter les opérations de la cartonnerie qui pourra s'approvisionner en pâte à partir d'autres sources si le conflit persiste.

Une firme britannique arrive en tête

INNOVATECH

suite de la page 1

Hier, au cabinet du ministre du Développement économique, des Régions et de la Recherche, Michel Audet, l'attaché de presse Michel Rochette a seulement indiqué que les offres de divers acheteurs potentiels ont été reçues au ministère et « qu'une première analyse, assez avancée, est en cours ».

M. Rochette a indiqué que la décision finale, qui n'est pas prise encore, sera prise par le Conseil des ministres d'ici la mi-décembre. Coller n'est pas assurée de gagner. Le gouvernement avait énoncé des critères de sélection qualitatifs qui dépassent la simple question du prix. Québec souhaite que l'offre soit accompagnée d'engagements de capitaux privés pour remplacer ses capital-risqueurs parapublics, afin que les firmes québécoises continuent d'avoir accès à des fonds pour leur développement.

En théorie, rien n'empêche le gouvernement de changer d'avis s'il ne retrouve pas ce qu'il veut dans les offres reçues, mais M. Rochette a indiqué que ces conditions sont réunies. Il ajouté qu'il serait « surpris » que le gouvernement se tourne vers un « plan B ».

Une transaction récente de Coller donne une idée de ce que la firme est prête à payer. En janvier dernier, elle a payé 300 millions de livres sterling (672 millions CAN) pour un portefeuille de la banque anglaise Abbey National. L'évaluation de ce portefeuille dans les livres d'Abbey était de 500 millions de livres.

Le portefeuille d'Innovatech du Grand Montréal est estimé à entre 135 et 150 millions de dollars.

Coller est connue au Canada. En 2002, l'Office d'investissement du Régime de pension du Canada (la Caisse de dépôt fédérale) lui avait confié 120 millions de dollars en gestion.

Sa plus récente transaction a été faite le 16 septembre dernier. Elle a racheté pour 90 millions US un portefeuille nord-américain privé de la banque allemande Dresdner, que celle-ci a largué dans le cadre d'une douloureuse restructuration.

Hydro le confirme : sa marge de manoeuvre s'est accrue

HYDRO

suite de la page 1

Malgré cette marge de manoeuvre plus confortable, Hydro ne renonce pas à la production d'électricité au moyen de turbines à gaz à cycle combiné, comme celles du Suroît. Sans mentionner le projet qui a suscité une levée de boucliers au Québec, Hydro-Québec affirme dans les documents déposés hier à propos des turbines à gaz à cycle combiné que « ces équipements sont en mesure de fournir des produits énergétiques d'une grande importance pour le Distributeur (...) Dans un contexte où il doit permettre une concurrence entre les sources, le Distributeur est d'avis que cette filière thermique a sa place ».

Hydro réitère que l'hydroélectricité reste au coeur de sa stratégie d'approvisionnement, mais elle émet des doutes sur la contribution éventuelle de la biomasse et de la cogénération au bilan énergétique des Québécois.

Dans le cas de la biomasse, les résultats d'un premier appel d'offres pour 100 mégawatts ont été décevants : les soumissions reçues totalisaient 90 mégawatts mais des contrats de seulement 39 mégawatts ont pu être conclus.

Le potentiel de cogénération « reste encore à être démontré au Québec », estime en outre la société d'État. Par contre, les résultats de l'appel d'offres pour de l'énergie éolienne ont été plus intéressants que prévu, tant en matière de production d'énergie que de prix, assez pour qu'Hydro considère désormais cette source dans sa planification, ce qui est une première.

Autre première, la société d'État ouvre la porte à l'autoproduction d'énergie.

Les clients d'Hydro qui voudraient investir dans panneaux solaires, des éoliennes ou encore harnacher le cours d'eau qui passent sur leur terrain, pourront rentabiliser leur investissement en vendant leurs éventuels surplus à Hydro-Québec.

Cette initiative implique des modifications aux compteurs existants pour qu'ils puissent enregistrer la production qui retourne sur le réseau d'Hydro-Québec et d'autres questions techniques qui font actuellement l'objet de consultations techniques. Un document encadrant les conditions de l'autoproduction sera soumis à la Régie de l'énergie d'ici la fin de l'année, a fait savoir Marc Chamberland, de la division Distribution.

RECTIFICATIF

Une erreur de titrage a été faite dans l'Entrevue du samedi de *La Presse Affaires*. Le chef de l'Escouade intégrée des marchés financiers est l'inspecteur Yves Roussel et non Guy Roussel. *La Presse* regrette l'erreur.

700 **Affaires**

710 OCCASIONS D'AFFAIRES

PRÊTS et subventions des gouvernements pour votre petite entreprise existante ou nouvelle. Appelez 1-800-417-2927.

RECHERCHONS investisseurs immigrants pour une entreprise (domaine des transports). Pierre, 514-574-3853 (confidentiel).

RECHERCHONS investisseurs privés pour une entreprise (domaine des transports). Pierre, 514-574-3853 (confidentiel).

715 FINANCEMENT

PRÊTS 1ère, 2e hyp., bal. vente, équipement industriel. Notaire Rémillard 514-767-5331

800 **Avis**

850 AVIS DE DISSOLUTION CHANGEMENTS DE NOM

Avis de demande de dissolution
PRENEZ AVIS QUE la personne morale sans but lucratif **LA FONDATION MUNICIPALITÉS-QUÉBEC** a l'intention de demander sa dissolution au Registraire des entreprises.
R 850

800 **Avis**

850 AVIS DE DISSOLUTION CHANGEMENTS DE NOM

AVIS D'INTENTION DE DISSOLUTION
PRENEZ AVIS que la compagnie **LES IMPORTATIONS AROC DU QUÉBEC INC.,** demandera au registraire des entreprises la permission de se dissoudre, conformément à la loi sur les compagnies.
À MONTRÉAL, le 1er novembre 2004
Le président de la compagnie
R 850

AVIS est, par la présente, donné que la compagnie **COGEXEL INC.,** constituée en vertu de la Loi sur les compagnies, parties 1A, ayant son siège social à Montréal, demandera au Registraire des entreprises la permission d'obtenir sa dissolution approuvée en date du 1er août 2004.
Montréal, Québec, le 25 octobre 2004.
HART, SAINT-PIERRE,
Procureurs dela compagnie.
R 850

PRENEZ AVIS que **SOFIANE LARADJ** dont l'adresse du domicile est le 780 avenue Curé Cloutier, Laval, province de Québec, H7E 4E4 présentera au Directeur de l'état civil une demande pour changer son nom en celui de **KAYS-SOFIEN LARADJ.**
Montréal, le 22 octobre 2004
R 850

LA PRESSE AFFAIRES

PARTENARIAT PUBLIC-PRIVÉ

Les chambres de commerce craignent une trop grande bureaucratisation

LAURIER CLOUTIER

La Fédération des chambres de commerce du Québec critique la gestion du dossier des partenariats public-privé (PPP) par le gouvernement Charest jusqu'ici. Toutefois, l'organisme se dit « ouvert aux PPP, lorsque c'est approprié », en raison des énormes besoins à combler, des investissements à faire et des ressources limitées de l'État.

C'est ce qu'a souligné à *La Presse Affaires* Françoise Bertrand, présidente-directrice générale de la Fédération des 170 chambres de commerce, après un déjeuner-causerie, hier, au colloque sur les PPP organisé par In-Sight Information et auquel participait 14 conférenciers.

Depuis l'élection du gouvernement Charest, en avril 2003, des entreprises lui reprochent d'avoir beaucoup parlé des PPP, mais de les avoir mal expliqués à la population et de n'en avoir concrétisé que très peu. Françoise Bertrand n'est pas en désaccord. Les cas concrets de PPP au Québec se limitent encore à « quelques parcs » de la Société des établissements de plein air du Québec. « Il n'y a pas beaucoup de PPP et rien d'éclatant ».

Dans ce contexte, la CSN vient de déclarer la guerre aux privatisations. Au cours de l'assemblée annuelle du Fonds FTQ, samedi dernier, le président du syndicat SCFP, Mario Gervais, a invité Henri Massé, président de la FTQ, à la prudence, craignant qu'avec le gouvernement Charest, le Québec passe de « Maîtres chez nous à locataires chez nous ». Aussi président du conseil du Fonds FTQ, M. Massé, a assuré « qu'il n'est pas question de faire des affaires sur le dos des travailleurs ». Françoise Bertrand garde beaucoup de réserves sur la nouvelle politique cadre des PPP et sur la future l'Agence des PPP, et ne se gênera pas, a-t-elle assuré, pour faire de nombreuses recommandations, vendredi prochain, à la commission parlementaire.

« Il faut améliorer l'Agence des PPP », selon la PDG, qui « craint un processus extrêmement bureaucratique, basé sur des appels d'offres, mais sans assurer la confidentialité des propositions du privé. Il faut préciser le rôle de la Commission d'accès à l'information et ne pas aller jusqu'à dévoiler au public les secrets industriels ».

« Jusqu'ici, le manque de reconnaissance des efforts investis par le privé dans les PPP a contribué au nombre peu élevé de propositions, a déclaré Françoise Bertrand aux participants du colloque. Le gouvernement devrait même revoir sa politique d'accueil des propositions, pour les encourager. Dans sa politique cadre, Québec devrait introduire le concept de récompense financière pour inciter les partenaires publics et privés à atteindre et dépasser leurs objectifs. Pour l'Agence des PPP, Québec devrait favoriser l'adhésion des ministères et organismes, afin de stimuler la réalisation de tels partenariats. »

PHOTO ROBERT NADON, ARCHIVES LA PRESSE ©

Françoise Bertrand, présidente-directrice générale de la Fédération des 170 chambres de commerce du Québec.

Françoise Bertrand a rappelé à *La Presse Affaires* que le gouvernement Charest a promis de baisser les impôts d'un milliard de dollars par année, pendant cinq ans, et qu'il n'a plus les moyens, dans plusieurs cas, d'assumer seul la prestation de services.

La présidente a dénoncé « le spectre quasi apocalyptique brandi par les opposants des PPP. Loin d'être le démon annoncé par les syndicats, notamment », les PPP permettent à l'État de partager les responsabilités et les risques avec le privé, tout en maintenant la propriété par le public.

Dans certains pays de l'OCDE, des PPP sont en place « depuis plus d'un siècle » et dans d'autres, « depuis plus de 10 ans », a souligné la PDG.

Elle a noté que Québec devrait investir plus d'un milliard par année dans les infrastructures, soit 17,9 milliards en 15 ans, selon le Conference Board. Dans les routes, des réalisations ailleurs au Canada et à l'étranger ont démontré que Transports Québec pourrait faire des économies et accélérer les travaux.

« Il est temps de ranger les épouvantails et de créer de la richesse collective, en misant sur la synergie du public et du privé », a conclu Françoise Bertrand.

Les Québécois mettent plus d'espoir dans leur maison que dans leurs placements

MARC TISON

Les Québécois ont davantage confiance en la solidité de leur maison qu'en celle de leurs placements. En effet, 60 % des Québécois non retraités — 59 % des Canadiens — s'attendent à ce que leurs biens immobiliers prennent plus de valeur que leur portefeuille de placements au cours des 10 prochaines années, indique un sondage réalisé par le Centre de recherche Décima pour le groupe Investors.

Est-ce une confiance justifiée ? Il est permis d'en douter. Au cours des 20 dernières années, l'indice composé de rendement global S&P/TSX a crû de 9,35 %. Durant la même période, l'augmentation moyenne des bien immobiliers au Canada s'est pour sa part établie à 5,1 %. « La hausse de la valeur des maison procure aux propriétaires un sentiment de richesse et il leur est peut-être alors plus difficile de respecter un plan d'épargne et de placement rigoureux », a avancé Debbie Ammeter, vice-présidente, Planification financière avancée du groupe Investors.

En fait, cette foi dans l'immobilier tient davantage du voeu pieux. Le même sondage révèle en effet que 66 % des Québécois n'ont pas encore déterminé quel revenu sera nécessaire pour leur retraite, ni combien ils devront épargner pour y parvenir.

Au surplus, 36 % des Québécois ne connaîtront la teneur exacte de leur contribution à leur REER que quatre semaines ou moins avant l'échéance du 1er mars 2004. Dans 40 % des cas, cette contribution s'effectuera en février, le nez sur l'échéance.

Avec tant d'incertitudes, il ne faut peut-être pas s'étonner que les propriétaires mettent davantage d'espoirs dans leur propriété que dans leurs autres investissements. D'autant plus que pour 32 % des Québécois, c'est l'achat ou la rénovation d'une maison qui constitue le principal obstacle à l'épargne pour la retraite. Le remboursement des dettes occupe le deuxième rang, avec 27 % des réponses.

« C'est beau de voir la valeur de sa maison croître, mais ce n'est pas ce qui va répondre à nos besoins de retraite », a cependant fait valoir François Morin, planificateur financier et directeur régional pour le Groupe Investors. Maison ou REER ? « La question n'est pas de mettre le REER en priorité, a-t-il lancé, mais de mettre la planification en priorité. »



Milos

Dîner rapide & succulent

20,04$

5357 Ave. du Parc
514.272.3522

3268921

Domtar

AVIS EST PAR LES PRÉSENTES DONNÉ qu'un dividende trimestriel de 56,25 cents par action est déclaré pour le trimestre se terminant le 31 décembre 2004, sur les actions privilégiées en circulation série A de la Société, payable le 2 janvier 2005, aux actionnaires inscrits à la clôture des affaires le 29 novembre 2004.

AVIS EST ÉGALEMENT DONNÉ qu'un dividende trimestriel, calculé conformément aux dispositions des statuts de constitution de la Société, soit un quart de 72 % du taux préférentiel moyen (ainsi que défini) de la Banque Royale du Canada et de la Banque de Nouvelle-Écosse en vigueur chaque jour au cours des mois de septembre, octobre et novembre 2004, est déclaré pour le trimestre se terminant le 31 décembre 2004, sur les actions privilégiées en circulation série B de la Société, payable le 2 janvier 2005 aux actionnaires inscrits à la clôture des affaires le 29 novembre 2004.

AVIS EST ÉGALEMENT DONNÉ qu'un dividende trimestriel de 0,06 $ par action est déclaré pour le trimestre se terminant le 31 décembre 2004, sur les actions ordinaires en circulation de la Société, payable le 1er janvier 2005, aux actionnaires inscrits à la clôture des affaires le 29 novembre 2004.

PAR ORDRE DU CONSEIL

Le secrétaire de la Société
RAZVAN L. THEODORU

Montréal (Québec)
Le 28 octobre 2004

3268346

Mme Monique Gagnon-Tremblay, vice-première ministre du Québec, remettant le trophée à Mme Josée De La Durantaye, FCMA, présidente du Bureau et M. François Renauld, CMA, président-directeur général de l'Ordre des CMA du Québec.

Lauréat

du **Grand Prix québécois de la qualité 2004,**
dans la catégorie **PME de services de moins de 250 employés,**
décerné conjointement par le ministère du Développement économique
et régional et de la Recherche et le Mouvement québécois de la qualité,

l'Ordre des comptables en management accrédités du Québec
tient à rendre hommage à ses membres, ses employés et ses partenaires,
ainsi qu'aux employeurs québécois pour qui et grâce à qui l'Ordre s'est donné
pour objectif de viser les plus hauts standards de qualité en se mettant
à l'heure des nouvelles pratiques.

Cet honneur rejaillit sur nous tous et donne un élan à nos efforts collectifs
pour faire du Québec un leader en matière de qualité.

ORDRE
DES COMPTABLES EN MANAGEMENT
ACCRÉDITÉS DU QUÉBEC

3266829A

LA PRESSE AFFAIRES

Nortel Networks espère des contrats du gouvernement américain

PRESSE CANADIENNE

TORONTO – Le chef de la direction de Nortel Networks, Bill Owens, dit avoir hâte de dévoiler les plans de sa société pour 2005. Nortel, qui espère obtenir de nouveaux contrats du gouvernement américain, devrait en faire l'annonce lorsque la société publiera ses résultats financiers corrigés, au milieu de novembre.

Selon M. Owens, qui prononçait hier un discours en Arizona, le gouvernement américain devrait dépenser plus de 50 milliards US pour acquérir de l'équipement informatique. « Nortel peut être plus combatif dans ce marché et nous avons l'intention de l'être », a promis M. Owens.

Il a indiqué que Nortel avait l'intention d'offrir plus de services dans le secteur des technologies de l'information et de la sécurité des réseaux.

L'action de Nortel s'est échangée à 3,93 $ la semaine dernière, son plus bas niveau des 52 dernières semaines, après que la société eut annoncé qu'elle avait retardé de nouveau la publication de ses états financiers. Elle compte maintenant le faire au milieu de novembre.

L'action de Nortel a gagné un peu de terrain depuis puisqu'elle s'échangeait à 4,14 $ au cours de la journée d'hier, un gain de deux cents par rapport à vendredi.

« Vous pouvez imaginer que j'aimerais, plus que tout au monde, que la publication des états financiers corrigés soit derrière nous, a dit M. Owens. Nous traversons une période difficile, mais je dois ajouter que nous sommes optimistes quant à l'avenir. »

M. Owens a aussi indiqué qu'il avait voyagé autour du globe pour rassurer les chefs de direction de sociétés importantes comme France Télécom et Deutsche Telekom. Cependant, il soupçonne certains concurrents d'avoir profité des problèmes comptables de Nortel et des enquêtes des autorités compétentes pour vendre leurs produits et services.

« Nous n'avons pas perdu un seul contrat à cause de nos ennuis. Toutefois, cela ne signifie rien puisqu'il existe des milliers de contrats sur le marché. J'ai entendu dire que nos concurrents en profitent. C'est plus difficile pour nous. »

PHOTO BRADLEY C. BOWER, BLOOMBERG NEWS©

Le président de l'éditeur de logiciels Oracle, Larry Ellison, à son départ du tribunal du Delaware, le 8 octobre dernier.

Oracle sort ses dernières cartouches pour s'emparer de PeopleSoft

AGENCE FRANCE-PRESSE

NEW YORK – Après 17 mois de bataille acharnée, l'éditeur de logiciels Oracle a lancé hier son ultime offensive pour avaler son concurrent américain PeopleSoft, avec une offre de reprise rehaussée de 14 %, valorisant la transaction à 8,8 milliards de dollars américains.

Oracle offre désormais 24 $ US, contre 21 $ US jusqu'alors, pour chacune des actions en circulation de PeopleSoft, considéré comme un des trois grands éditeurs mondiaux de progiciels, ces logiciels adaptés à la gestion des entreprises (comptabilité, ressources humaines...).

Ce nouveau prix, a fait valoir Oracle dans un communiqué, est « près de 60 % supérieur » à ce que valait l'action de PeopleSoft à la veille du lancement de l'offre de reprise, le 6 juin 2003. « C'est notre meilleure offre et la dernière. Elle ne sera plus relevée », a insisté le groupe.

L'offre doit expirer le 19 novembre à minuit, heure de New York. À cette date, « nous retirerons notre offre à moins qu'une majorité d'actions soient soumises », a déclaré le président du conseil d'administration d'Oracle, Jeffrey Henley.

Le destin de PeopleSoft est désormais entre les mains de ses actionnaires, ont commenté les analystes de SG Cowen.

« La nouvelle offre est inférieure à une offre précédente de 26 $ US par action, que le conseil d'administration a rejetée par le passé », ont-il souligné, laissant présager une nouvelle fin de non recevoir de ce dernier.

Dans un communiqué, PeopleSoft a indiqué que ses administrateurs se réuniraient « en temps voulu » pour étudier la dernière proposition et faire ensuite leurs recommandations aux actionnaires.

Rappelant le précédent des 26 $ US, PeopleSoft a souligné que son conseil d'administration avait déjà « rejeté unanimement à quatre reprises l'offre non sollicitée d'Oracle », après avoir conclu qu'elle « sous-évaluait » le groupe.

Quel modèle pour le Québec?

Les conférences LA PRESSE
Radio-Canada

Inspirations
Perceptions
Réflexions

Le mercredi 1er décembre 2004 au Centre Sheraton à Montréal de 8 h à 17 h

AVENIR DES PETITES NATIONS: POSSIBILITÉS ET CONTRAINTES
Les petites nations ont-elles la possibilité de sortir du modèle dominant et d'adopter un modèle distinct de développement socio-économique? Quelle est leur marge de manœuvre?
- **Michael Keating,** professeur d'études régionales, European University Institute, Florence
- **Stéphane Paquin,** professeur associé au Département d'histoire, UQÀM, auteur de *La revanche des petites nations*
- **Earl Fry,** professeur d'études canadiennes, Département de science politique, Brigham Young University, Utah, États-Unis

ENVIRONNEMENT ET ÉNERGIE, FAUT-IL CHOISIR?
Cet atelier vise à présenter une étude de cas concrète de l'un des dilemmes du modèle québécois. C'est aussi l'un des grands débats publics de la société québécoise actuelle.
- **André Caillé,** président-directeur général d'Hydro-Québec
- **Laurent Lepage,** titulaire de la Chaire d'études sur les écosystèmes urbains, professeur au Département de science politique et à l'Institut des sciences de l'environnement, UQÀM
- **Jerry Taylor,** directeur des études en ressources naturelles, CATO Institute, Washington DC, États-Unis

DÉJEUNER-CAUSERIE avec **JACQUES ATTALI.** Fondateur et premier Président de la Banque européenne pour la reconstruction et le développement (BERD), ancien conseiller d'État du président français, Monsieur François Mitterrand, écrivain et auteur de *Les Juifs, le monde et l'argent* et de *L'Homme Nomade*. En collaboration avec le LE CONSEIL DES RELATIONS INTERNATIONALES DE MONTRÉAL

SUÈDE, IRLANDE, FRANCE: LEÇONS ET INSPIRATIONS
Une occasion d'examiner et de s'inspirer des expériences d'ailleurs, en l'occurrence la Suède, l'Irlande et la France, en vue de déterminer ce dont on peut s'inspirer ou éviter.
- **Joakim Palme,** directeur de l'Institut d'études prospectives de Stockholm, Suède
- **Frank Barry,** professeur d'économie, University College Dublin, Irlande
- **Nicolas Baverez,** historien et économiste, auteur de *La France qui tombe,* France

A-T-ON LES MOYENS DU MODÈLE QUÉBÉCOIS?
Certains disent que le modèle coûte trop cher, d'autres au contraire rappellent que les bénéfices du modèle québécois sont évalués.
- **Jean-François Lisée,** directeur exécutif du Centre d'études et de recherches internationales de l'Université de Montréal; écrivain et journaliste, il a également été conseiller politique
- **Brian Lee Crowley,** président de l'Atlantic Institute for Market Studies et spécialiste de politiques sociales
- **Wendy Thomson,** conseillère auprès du premier ministre Tony Blair et directrice du Bureau de la réforme des services publics, Londres, Grande-Bretagne

3267641

www.lesconferences-lapresse-radio-canada.ca • (514) **288-5759**

3267042A

CAE vend sa division de contrôles navals à L-3 Communications

ALLAN SWIFT
PRESSE CANADIENNE

CAE vend sa division de contrôle naval au groupe américain L-3 Communications pour 328 millions de dollars canadiens afin de se concentrer sur ses activités principales de simulateurs de vol et de formation des pilotes.

L-3, qui a son siège social à New York, réalise ainsi sa quatrième acquisition majeure au Canada en trois ans. Le chef de la direction de CAE, Robert Brown, a précisé hier que L-3 entend conserver les 460 employés que compte la division de contrôle naval, dont 225 dans la région de Montréal. Les autres se trouvent aux États-Unis, au Royaume-Uni, en Norvège et en Inde.

Le prix d'acquisition pour L-3 s'établit à 276 millions CAN au comptant, en plus de la prise en charge d'une dette de 52 millions liée au financement d'un projet.

M. Brown, qui a pris la direction de CAE en août dernier, a précisé que d'autres changements allaient être annoncés, alors que l'entreprise tente de réduire ses coûts pour s'ajuster aux problèmes financiers de ses clients dans le secteur de l'aviation.

Le gain provenant de la vente de la division de contrôle naval servira ainsi à réduire la dette à long terme pour donner plus de souplesse à CAE.

« Le bilan était sous pression et ça nous laissait peu de marge de manoeuvre », a précisé M. Brown lors d'une conférence téléphonique. « J'en étais venu à la conclusion que nous ne disposions pas des ressources financières nécessaires pour faire croître la division navale. »

Cette division, qui conçoit des logiciels et offre des services de formation pour les équipages de navires dans les secteurs civils et militaires, est rentable. Elle a généré des revenus de 158,6 millions au cours de l'exercice qui a pris fin le 31 mars, représentant environ 15 % des revenus totaux de CAE, qui se sont établis à 1 milliard environ.

La valeur du carnet de commandes de la division des contrôles navals est de 644 millions , alors que l'ensemble du carnet de CAE atteint 3,1 milliards.

L'entente conclue avec L-3 prévoit que CAE va compléter des contrats de la division navale d'une valeur de quelque 20 millions, ce qui fournira du travail à une centaine d'employés (ou leur équivalent) pendant une période de deux ans.

Même si la transaction aura pour effet à court terme de réduire le bénéfice par action de CAE, l'analyste Cameron Doerksen a dit y voir un impact « positif modéré pour CAE, puisque cela permettra d'améliorer sensiblement le bilan de l'entreprise ».

M. Doerksen, de la firme Dlouhy Merchant, a toutefois réduit son cours-cible pour l'action de CAE sur un intervalle de 12 mois, le faisant passer de 7,15 $ à 6,15 $. Il continue néanmoins de recommander l'achat du titre.

L'action de CAE à la Bourse de Toronto a clôturé hier à 4,88 $, en baisse de 11 cents.

Fondation Armand-Frappier remise de la Bourse Medicago – 12 000 $

De gauche à droite : M. Pierre Talbot, directeur du Centre INRS-Institut Armand-Frappier, M. Jean-François Laliberté, directeur de recherche, Mme Guylaine Legault, vice-présidente régionale, Laval-Laurentides, Fédération des caisses Desjardins du Québec, M. Clément Joly, président et chef de la direction de la Fondation Armand-Frappier, Mme Arianne Bouchard-Gagnon, étudiante, M. Marc-André Daoust, chargé de projets, développement de produits, Medicago inc., M. Pierre Lapointe, directeur général de l'INRS.

3266507A

Divulguer ou non les enquêtes boursières?

MARTIN VALLIÈRES
LA PRESSE À TORONTO

La récente politique de divulgation instaurée par le régulateur boursier le plus influent au Canada, la Commission des valeurs mobilières de l'Ontario (CVMO), est loin de faire l'unanimité. Au Québec, l'Autorité des marchés financiers (AMF) préfère s'en tenir au refus de commenter ses enquêtes, à moins que l'entreprise ou les gens visés ne le fassent en premier.

À Toronto, la CVMO tenait hier sa conférence annuelle avec des professionnels des placements boursiers. C'était l'occasion de faire le point sur les priorités de la Commission, telles que la révision des normes de gestion des fonds communs de placement, qui devrait d'ailleurs mener à un énoncé au printemps prochain.

Mais la CVMO a été prise à partie pour sa récente politique de divulgation des enquêtes, parfois même avant que des actions formelles ne soient entreprises contre les fautifs.

Désormais, la CVMO peut divulguer la tenue d'une enquête sur des intervenants en Bourse dès qu'elle estime que le risque pour les investisseurs excède celui du dommage potentiel aux entreprises visées et leurs dirigeants.

Ces derniers conservent toutefois une première chance d'annoncer eux-mêmes l'enquête, avant que la CVMO ne la confirme.

Il s'agit d'un revirement pour la commission ontarienne, qui refusait jusqu'à récemment toute confirmation ou commentaire sur ses enquêtes.

Au cours des derniers mois, la CVMO s'est retrouvée en position un peu gênante dans les cas d'entreprises sous sa juridiction, dont Nortel et Hollinger, concernant lesquelles elle a dû confirmer une enquête après sa vis-à-vis américaine, la Securities and Exchange Commission (SEC).

Cette hésitation de la CVMO lui a valu des critiques à Bay Street et dans la presse financière, qui lui reprochaient d'être à la traîne de la SEC.

Mais récemment, la CVMO a semblé changer d'opinion en divulguant rapidement une enquête au Groupe Royal Technologies, en collaboration avec la GRC.

Royal est une entreprise ontarienne de pointe dans les plastiques dont le principal actionnaire et fondateur, Vic De Zen, et ses adjoints, sont soupçonnés d'avoir détourné des fonds pour ériger un centre de villégiature privé à St. Kitts, dans les Caraïbes.

L'affaire a suscité des manchettes financières à Toronto, même si la CVMO n'a encore divulgué aucune accusation ou preuve formelle.

La CVMO a été prise à partie pour sa récente politique de divulgation des enquêtes, parfois même avant que des actions formelles ne soient entreprises contre les fautifs.

Dans ce contexte, des professionnels boursiers ont critiqué hier la nouvelle politique de divulgation d'enquête de la CVMO comme une façon de rehausser son image, au lieu d'un véritable moyen de prévention des fraudes.

« Avec cette divulgation hâtive, le personnel de la CVMO peut désormais se servir des communiqués de presse comme d'outils de réglementation et de sanction, au lieu des moyens qui sont déjà dans la législation, a critiqué Philip Anisman, un avocat en valeurs mobilières réputé de Bay Street.

« En plus, cette divulgation hâtive des enquêtes, malgré certains critères, est laissée entre les mains du personnel de la CVMO, sans passer par l'approbation officielle des commissaires », a déploré M. Anisman.

Pour Joe Oliver, président de l'Association canadienne des courtiers en valeurs mobilières (ACCOVAM), les autorités boursières comme la CVMO doivent préserver parmi les investisseurs une perception d'équilibre entre « la sévérité » et la « justesse ».

Or, selon M. Oliver, la divulgation hâtive d'enquêtes « risque de compromettre la perception de justesse et d'impartialité ».

Parmi les dirigeants de la CVMO, Michael Watson, directeur de la surveillance et des enquêtes, a défendu la nouvelle politique de divulgation.

« Auparavant, les investisseurs canadiens pouvaient continuer d'investir des millions dans un placement boursier sans savoir que l'entreprise émettrice ou ses dirigeants faisaient l'objet d'une enquête, a indiqué M. Watson.

« Mais le milieu boursier a changé beaucoup ces dernières années, avec les nombreux cas de grosses fraudes dans différents pays. Les autorités boursières de partout dans le monde font face à des pressions pour divulguer leurs enquêtes. »

Au Québec, le porte-parole de l'Autorité des marchés financiers, Philippe Roy, a indiqué tout au plus que le « refus (de l'Autorité) de commenter toute enquête est en révision, mais sans échéancier précis ».

Par ailleurs, le président de la Commission des valeurs mobilières de la Colombie-Britannique, Doug Hyndman, invité de la CVMO hier à Toronto, a indiqué qu'il « surveillerait » l'initiative ontarienne.

« C'est très difficile d'équilibrer la protection des investisseurs et le respect de la vie privée des gens visés par une enquête. Pour l'instant, nous préférons continuer de taire nos enquêtes avant qu'un ordre réglementaire ne soit émis. »

Le Carrefour de la Pointe vendu

L'Association de bienfaisance et de retraite des policiers de Montréal (ABRPM) et Ivanhoé Cambridge ont vendu, hier matin, le Carrefour de la Pointe à Creccal Investments, de Montréal, au prix de 15,3 millions. Louis Monette, président de l'ABRPM qui détenait 95 % du centre commercial, n'a pas nié le prix de vente. Malgré la hausse des taux d'intérêt qui pourrait finir par faire pression sur leur valeur, l'organisme détient toujours des immeubles et des actions d'Ivanhoé et de la SITQ, a-t-il dit. « Il faut de la diversification et du rendement dans un portefeuille ». BesTrust Realties, de Gilles N. Besner, a été le courtier des vendeurs. « Les deux parties sont satisfaites. Les acheteurs ne manquent toujours pas dans l'immobilier ». « Il y a des travaux à faire sur le centre commercial de 210 000 pieds carrés (qui date de 30 ans), mais pas tout de suite », a déclaré Alberto F. Crecco, président de Creccal. Laurier Cloutier

L'auto, enjeu important pour le Québec

MARTIN VALLIÈRES

TORONTO — Même sans usine d'automobiles depuis la fermeture de GM à Boisbriand, le Québec a des intérêts économiques qui dépendent de l'état de santé de l'industrie en Ontario.

Au moins 250 entreprises québécoises qui regroupent 15 000 personnes sont des fournisseurs de pièces et de composantes pour l'industrie de l'automobile, indique-t-on au cabinet du ministre québécois du Développement économique, Michel Audet.

C'est pourquoi le ministre sera à Ottawa demain, 3 novembre, pour une importante rencontre du Conseil de partenariat canadien de l'automobile.

Ce conseil créé il y a deux ans regroupe des représentants gouvernementaux, des syndicats et des dirigeants d'entreprises de l'automobile, des gros constructeurs jusqu'aux détaillants.

Demain, le Conseil révisera un rapport spécial sur l'état de l'industrie dans le but de préparer une stratégie de renforcement et de développement du plus gros secteur manufacturier au Canada.

PHOTO ROBERT MAILLOUX, ARCHIVES LA PRESSE ©

Michel Audet, ministre du Développement économique.

Parmi les objectifs déjà ébruités, on fait état de rehausser d'ici 2010 la production annuelle d'automobiles et de camions légers du niveau actuel de 2,5 millions jusqu'à celui de 3 millions qui avait été atteint en 1999.

Quant à la fabrication de pièces et composantes, prioritaire pour le Québec, le Conseil cible une croissance des livraisons de leur niveau courant de 31 milliards de dollars par an jusqu'à 40 milliards en 2010, et 50 milliards en 2015.

Les moyens qui seront requis pour susciter une telle croissance seront au coeur des discussions du Conseil.

Ils pourraient inclure des mesures aussi concrètes que la réduction des délais aux postes frontaliers entre le Canada et les États-Unis.

En contrepartie, à l'instar des 200 millions annoncés hier par l'Ontario et le fédéral pour la nouvelle usine de Ford à Oakville, des fonds publics seront sollicités, surtout pour contrecarrer les subventions des États américains du Sud.

Une offre irrésistible se profile.

Sachez flairer la bonne affaire. Une ligne racée, un caractère BMW pur-sang, des caractéristiques routières uniques et une multitude d'innovations avant-gardistes représentent tout ce qui est de plus agréable dans le plaisir de conduire la BMW 530i. Passez vite chez l'un des concessionnaires BMW de la grande région de Montréal afin de profiter de cette offre exceptionnelle.

À partir de seulement

530i 639 $*/ mois pendant 39 mois 4,4 % taux de location

NE RATEZ PAS CETTE OFFRE EXCEPTIONNELLE ! VALABLE JUSQU'AU 30 NOVEMBRE 2004.

3267341 A

Montréal
BMW Canbec
4090, rue Jean-Talon Ouest
(514) 731-7871
www.bmwcanbec.com

Banlieue Ouest
Automobiles Jalbert
16 710, autoroute Transcanadienne
Kirkland
(514) 695-6662
(514) 343-3413
www.jalbert-auto.qc.ca

Laval
BMW Laval
2450, boul. Chomedey
(450) 682-1212
(514) 990-2269
www.bmwlaval.com

Rive-Sud
Park Avenue BMW
8400, boul. Taschereau Ouest
Brossard (450) 445-4555
Montréal (514) 875-4415
www.parkavenuebmw.com

BMW Série 5
www.bmwmontreal.ca

Le plaisir de conduire.MC

Les taux de location sont ceux offerts par Services Financiers BMW sur approbation de crédit uniquement quant au modèle BMW 530i 2004 en inventaire. Le PDSF pour le modèle 530i 2004 BMW de base est de 66 500 $. *Pour une location de 39 mois comportant une mensualité de : (i) 639 $, un montant de 11 278 $ est exigé à la signature du contrat de location, (ii) 759 $, un montant de 7 044 $ est exigé à la signature du contrat de location, (iii) 855 $, un montant de 3 845 $ est exigé à la signature du contrat de location (ces montants incluent le dépôt requis, les frais de transport et de préparation, un dépôt de sécurité, l'enregistrement d'une hypothèque mobilière ainsi que la première mensualité). Le taux de location applicable est de 4,4 %. Les frais d'administration du concessionnaire sont facturés selon le concessionnaire et s'ajoutent aux sommes dues à la signature du contrat. Le coût de l'enregistrement du véhicule, les frais d'immatriculation, les options, l'assurance, les taxes applicables sur le dépôt et sur les mensualités sont en sus. La valeur résiduelle du véhicule à l'échéance du terme est de 36 575 $. La mensualité varie selon le montant emprunté et le dépôt / la valeur de la reprise. Le kilométrage annuel alloué est de 20 000 km ; 0,25 $ du kilomètre excédentaire. Des frais peuvent être exigés pour usure excessive. Offre sujette à disponibilité. Le véhicule doit être livré au plus tard le 30 novembre 2004.

TOUS LES SCÉNARIOS...
CINÉMA
Tous les samedis dans LA PRESSE

CPG • REER • FERR
4.10% Garanti 1 - 10 ans
WESMOUNT 934-0586 POINTE-CLAIRE 697-0035
GESTION DE CAPITAUX ROTHENBERG
www.rothenberg.ca
3197183 3197193

L'ethnographie au service de la recherche marketing

L'observation sur le terrain remplace parfois les groupes de discussion

FRANÇOIS PERREAULT
COLLABORATION SPÉCIALE

Au cours des prochains jours, des étudiants de HEC Montréal s'envoleront pour Las Vegas afin d'y mener une étude sur le jeu excessif. L'initiative s'inscrit dans le cadre d'un cours de recherche ethnographique donné à des étudiants... en marketing.

Ces disciplines se recroisent en effet depuis trois ans au sein du programme de diplôme d'études supérieures spécialisées (DESS) en communication marketing, sous la supervision de Jean-Sébastien Marcoux, anthropologue et professeur adjoint. Celui-ci se spécialise dans la complexité des expériences de consommation.

Quels éléments nouveaux l'ethnographie apporte-t-elle à la recherche marketing plus traditionnelle? «C'est une approche complémentaire qui vient combler un vide qualitatif, estime Jean-Sébastien Marcoux. Alors que les groupes de discussion (*focus groups*) reposent sur les paroles des gens autour d'une table, la recherche ethnographique est axée sur une observation participante.» L'expert ajoute que cette observation en contexte se révèle essentielle à la compréhension et à une meilleure connaissance des consommateurs, car les propos tenus dans des salles de discussion ne reflètent pas toujours les agissements véritables des participants. De fait, même dans le quotidien, on remarque un écart entre la théorie et la pratique. «Par exemple, les gens quittent souvent la maison en direction des magasins avec l'intention de dépenser, de se faire plaisir. Quelques heures plus tard, ils reviennent pourtant au domicile avec la satisfaction d'avoir économisé sur certains achats. Un tel changement d'attitude se définit mal si l'on n'est pas témoin observant.»

«Parfois, des objectifs de recherche nécessitent d'identifier des dimensions émotionnelles très subtiles qu'il est pratiquement impossible de découvrir en posant simplement des questions. Les participants ne peuvent même pas reconnaître eux-mêmes leurs propres comportements et leurs motivations. La recherche ethnographique est donc une technique à privilégier», écrit pour sa part Winslow Johnson dans son ouvrage *Powerhouse Marketing Plans*.

Pour Jean-Sébastien Marcoux, l'ethnographie a d'autant sa place dans le monde actuel, où les attentes des consommateurs sont à la hausse. «Aujourd'hui, les acheteurs veulent vivre leur dose d'expériences. Il faut donc sortir des salles de discussion et aller voir sur le terrain afin de comprendre comment se déroule l'acte de consommation.»

La recherche ethnographique a notamment été utilisée pour définir le type de communication que la Société de l'assurance automobile du Québec (SAAQ) allait employer pour sensibiliser les jeunes aux dangers de la vitesse. C'est qu'ils perçoivent le risque différemment des autres groupes auxquels s'adresse la société d'État. La SAAQ a donc dû mettre de côté sa propre vision pour livrer un message mieux adapté et plus ciblé.

Mais l'ethnographie n'est pas réservée qu'aux grosses organisations. Jean-Sébastien Marcoux raconte qu'en Norvège, une petite firme de décoration a transformé une ethnologue en gardienne d'enfants afin qu'elle puisse sentir de l'intérieur ce qui caractérisait les choix des gens quand ils aménagent leur résidence.

Dans un autre registre, on a aussi recouru à l'ethnographie ici à la fin des années 90, lorsqu'on a élargi la distribution de la bière Corona, jusque-là vendue exclusivement dans les succursales de la Société des alcools du Québec. «L'observation sur place, dans des bars et sur des terrasses, nous a permis de noter une foule d'éléments qualitatifs, explique Jean-Sébastien Marcoux. Nous avons notamment remarqué que le produit était souvent consommé par des femmes en groupes et qu'il s'accompagnait de certains jeux de séduction. De même, nous avons vu que la Corona était populaire auprès des gais. Quelques hommes consommateurs du produit trouvaient que cette réalité mettait en péril leur virilité. Cependant, un dénominateur commun ralliait tous les buveurs: la bouteille plaisait à l'unanimité. Ces observations ont donc renforcé des intuitions et ont déterminé l'approche stratégique déployée il y a quelques années, soit de mettre l'accent sur la bouteille dans la campagne de lancement.»

«Les groupes de discussion reposent sur les paroles des gens tandis que la recherche ethnographique est axée sur une observation participante.» - Jean-Sébastien Marcoux, anthropologue et professeur adjoint à HEC Montréal.

Aux États-Unis, l'ethnographie a servi à l'entreprise américaine Accola, pour sa gamme de chaussures de bébés Twinkle. On y a observé et filmé à domicile 24 mères de Boston, Chicago et Los Angeles. On souhaitait voir comment elles vivaient et, surtout, si ce qu'elles pensaient des souliers de bébés se reflétait dans leurs comportements face à ce type d'article. Il en est ressorti que les participantes achetaient des chaussures «de base» de façon routinière, par exemple durant une visite au centre commercial, alors que les chaussures plus luxueuses étaient achetées à l'approche d'occasions spéciales (Pâques, Action de grâce, etc.) ou reçues en cadeaux (surtout à la suite des naissances). On a également noté que dans la plupart des cas, on trouvait de nombreuses paires de chaussures jamais portées (surtout là où vivaient des enfants de plus de 1 an), principalement en raison de problèmes quant aux grandeurs.

Ces observations ont permis, entre autres, au fabricant de scinder sa gamme de produits en créneaux distincts, mais aussi de mieux gérer son réseau de distribution de 9801 magasins.

DATES D'ASSEMBLÉE

Données fournies par la société émettrice par l'entremise de LA CAISSE CANADIENNE DE DÉPÔT DE VALEURS LTÉE
* Modifications aux renseignements déja publiés.
A = annuelle; S = spéciale; G = générales;
X = supplémentaire; E = extraordinaire.
% = annulé; @ = ajournée

Raison sociale	Date Inscr.	Date d'ass.	Type d'ass.
e-Quisitions Inc.	Nov 15	Dec 15	S
equicap financial corp	Nov 10	Dec 16	AG
iUnits Gov-Cda 10-Yr Bond Fund	Nov 15	Dec 15	S
Alcan Inc	Nov 19	Dec 22	S
Algonquin Oil & Gas Limited	Nov 15	Dec 21	A
Amalgamated Income LP	Nov 12	Dec 13	S
American Gold Capital Corp	Nov 12	Dec 14	AG
Anglo Minerals Ltd	Nov 16	Dec 21	AS
Apogee Minerals Ltd	Nov 15	Dec 15	AS
Arcturus Ventures Inc	Nov 12	Dec 22	AG
Auterra Ventures Inc.	Nov 15	Dec 20	EGS
AFL Capital Ventures Inc	Nov 14	Dec 14	AGS
Beaumont Select Corporations	Nov 12	Dec 15	AGS
Bellhaven Ventures Inc	Oct 21	Nov 22	AG
BOOK4GOLF.COM Corporation	Nov 09	Dec 10	S
Capital A77 Inc	%Oct 15	Nov 15	AS
Castlerock Resources Inc.	Nov 22	Dec 29	S
Coast Mountain Power Corp	Nov 18	Dec 20	AG
Corus Entertainment Inc	Nov 15	Jan 14	A
Crew Gold Corporation	Nov 09	Dec 10	AGS
Cytovax Biotechnologies Inc.	*Oct 13	Nov 24	S
CML Global Capital Ltd.	*Oct 29	Dec 03	AGS
Desert Gold Ventures Inc	Nov 22	Jan 11	AGS
Ensel Corporation	Nov 19	Dec 17	AG
Exfo Electro Optical Eng.	Nov 22	Jan 12	AS
E3 Energy Inc	Nov 19	Dec 22	S
Farallon Resources Ltd.	Nov 12	Dec 15	AEG
Fonds Americain AGF Keystone	Nov 09	Dec 10	S
Fonds Croissance Mond RER GGOF	Nov 18	Dec 22	S
Fonds Croissance Mondial GGOF	Nov 18	Dec 22	S
Fonds Croissance Science &Tech	Dec 07	Jan 20	A
Fonds D'Obligations AGF Key	Nov 09	Dec 10	S
Golden Dynasty Resources Ltd.	Nov 01	Dec 01	AGS
GTO Resources Inc	*Sept28	Nov 26	AS
Helix Biopharma Corp	Nov 17	Jan 05	AG
Holmer Gold Mines Limited	Nov 15	Dec 15	S
Horizons Global Macro Fund	Nov 16	Dec 14	S
Igloo Vikski Inc.	*Oct 29	Nov 29	AG
Inspiration Mining Corporation	Nov 08	Dec 09	S
IMS Petroleum Inc.	Nov 15	Dec 20	S
J.U.M. Capital Inc	*Oct 20	Nov 24	S
Lake Shore Gold Corp.	Nov 15	Dec 15	S
Minera Delta Inc.	*Sept23	Nov 22	AS
Mines Abcourt Inc	*Oct 21	Dec 03	AG
Nevada Bob's International Inc	*Nov 15	Dec 15	AS
New Island Resources Inc	Nov 12	Dec 17	AS
Norrep 2002 Flow Through LP	Nov 19	Dec 20	S
Northern Continental Res. Inc.	Nov 12	Dec 15	AGS
Novadx International Inc	Nov 15	Dec 22	AG
Open Text Corporation	Oct 29	Dec 09	AGS
Pacific Imperial Mines Inc.	Nov 15	Dec 17	AG
Proprietary Industries Inc.	%Sept28	Nov 02	S
Q I Systems Inc	Nov 25	Dec 10	AG
Quadra Resources Corp.	Nov 10	Dec 21	AG
Rare Element Resources Ltd.	*Nov 08	Dec 20	AGS
Rio Fortuna Exploration Corp	Nov 09	Dec 13	AG
Sand Technology Inc	Nov 18	Dec 16	A
Sangoma Technologies Corp.	Nov 10	Dec 16	AG
Saxon Balanced Fund	*Nov 19	Dec 22	S
Saxon High Income Fund	*Nov 19	Dec 22	S
Saxon Small Cap	*Nov 19	Dec 22	S
Saxon Stock Fund	*Nov 19	Dec 22	S
Saxon World Growth	*Nov 19	Dec 22	S
Sheer Energy Inc	Nov 05	Dec 07	S
Solomon Resources Limited	Nov 22	Dec 22	AG
Split Yield Corporation	Nov 05	Dec 07	S
StarPoint Energy Ltd	Nov 19	Dec 22	S
Stellar Pacific Ventures Inc	Dec 08	Jan 12	AEG
Sylogist Ltd.	Nov 15	Dec 15	AGS
SPEQ Biorthex Inc.	Nov 03	Dec 03	AG
T S Telecom Ltd	*Oct 25	Dec 03	AG
Texalta Petroleum Ltd.	Nov 16	Jan 04	AGS
The Infoutility Corporation	Nov 15	Dec 15	AS
The Leadership Fund Inc	Nov 15	Dec 22	AGS
The Learning Library Inc	*Oct 25	Nov 30	AS
Trans-Orient Petroleum Ltd.	Dec 14	Jan 14	AG
Twin Butte Energy Ltd.	Nov 01	Dec 10	AGS
Vengrowth Advanced Lifescience	Nov 17	Jan 06	A
Vengrowth Investment Fund	Nov 17	Jan 06	A
Vengrowth II Investment Fund	Nov 17	Jan 06	A
Vengrowth Traditional Ind.	Nov 17	Jan 06	A
Ventir Challenge Enterprises	Nov 12	Dec 17	AGS
Versatile Mobile Systems	Nov 12	Dec 16	AEG
Wise Wood Corporation	Nov 16	Dec 21	S

3264390

LA PRESSE AFFAIRES
POUR SE FAIRE UNE IDÉE
Tous les jours dans LA PRESSE

La grande maison Audi à Montréal vous invite:
La nouvelle A-6 est arrivée: Venez réserver la vôtre !
Suivre, jamais.
Audi
Popular MONTREAL
Votre concessionnaire à Montréal depuis 1952
5442, rue Saint-Hubert, Montréal
(514) 270-3566 www.popularaudi.com
3268442 3268447

LE GRAND PRIX DE L'ENTREPRENEUR MD D'ERNST & YOUNG

Lauréats 2004

QUÉBEC

Voici le portrait de quatre lauréats du Grand Prix de l'Entrepreneur 2004 dont les noms ont été dévoilés lors du banquet du 20 octobre au Centre Sheraton.

André Bouchard
BPDL Inc.
Encore adolescent et travaillant comme bûcheron, André Bouchard se joint à une entreprise de recouvrement d'aluminium en difficulté dont il fait l'acquisition par la suite. BPDL a d'abord été mise sur pied parce qu'il n'aimait pas la qualité des produits sur le marché. Périodes fastes et difficiles se succèdent, mais M. Bouchard vise toujours la rentabilité. L'innovation technologique, la formation continue et la participation du personnel ont fait la réussite de BPDL. Avec plus de 300 employés répartis dans six sociétés, André Bouchard, poursuit son rêve avec enthousiasme.

Martin Desrochers et Sylvain Terrault
Hydroserre Mirabel Inc.
En 1995, Martin Desrochers et Sylvain Terrault sont devenus actionnaires d'Hydroserre Mirabel. Après deux expansions majeures, les deux entrepreneurs rachètent en 2002 la totalité de l'entreprise : Martin Desrochers en assume la présidence et Sylvain Terrault, la vice-présidence. Hydroserre produit des laitues Boston, des fines herbes et des laitues de spécialité. Leur système exclusif permet la production de 14 millions de laitues par an. Plus de 40 % des ventes se font dans le nord-est des États-Unis. La société se démarque par la qualité de son produit. Ses 17 récoltes par année lui donnent un avantage commercial très net. Appuyée d'une équipe chevronnée, Martin Desrochers et Sylvain Terrault comptent optimiser leurs créneaux et leurs installations, le tout sans pesticides.

Frank Zyromski
Les Serres Frank Zyromski
Horticulteur autodidacte, Frank Zyromski s'installe à L'Annonciation en 1976 et élabore une technique permettant de conserver les boutures au froid et de les raviver, au besoin. Après des années d'expérimentation, c'est en 1984 que M. Zyromski décide de se concentrer dans la difficile culture de boutures de géraniums, d'impatiens et de fuchsias. Avec l'aide du Crédit agricole, il construit des serres en verre et installe un système informatique. L'entreprise produit sept millions de boutures vendues en Amérique du Nord. Au cours des cinq prochaines années, M. Zyromski souhaite faire passer la production annuelle à 12 millions de boutures. Diverses mesures de recyclage et des choix écologiques dénotent la préoccupation marquée de Frank Zyromski pour l'environnement.

COMMANDITAIRES NATIONAUX
Global NATIONAL POST YOUR CANADA. YOUR POST. LA PRESSE RDI
COMMANDITAIRES RÉGIONAUX
BMO Nesbitt Burns BMO Groupe financier PME

ERNST & YOUNG
La qualité dans tout ce que nous faisons
3268818A

INVESTIR

BOURSE AMÉRICAINE

Bush pour le court terme, Kerry pour le long terme

RICHARD DUPAUL

FIN DE SÉANCE

Grand jour aux États-Unis, où environ 130 millions d'Américains seront appelés aujourd'hui à choisir leur prochain président.

Hormis ses enjeux géopolitiques énormes, cette élection suscite un vif intérêt parmi les investisseurs « étrangers », qui s'interrogent sur les répercussions du scrutin sur les actions américaines.

Concrètement, on peut se demander qui de George W. Bush ou de John Kerry fera un meilleur président pour Wall Street ? Et, une fois que sera connu le gagnant, faudra-t-il revoir son portefeuille demain matin ?

À ces questions pas du tout faciles, les spécialistes interrogés par *La Presse Affaires* ont donné des réponses divergentes à certains égards. Mais on s'entend sur une chose : selon une théorie généralement acceptée à Wall Street, la victoire de « W. » aura vraisemblablement un effet positif sur la Bourse américaine à très court terme.

« Historiquement, Wall Street a toujours préféré un président républicain. D'ailleurs, les marchés s'attendent à la victoire de Bush et, si cela se confirme, on pourrait voir les marchés grimper dans l'immédiat », a affirmé Norman Raschkowan, premier vice-président chez Gestion de portefeuille Standard Life. Inversement, la victoire de Kerry risque d'être mal accueillie initialement, prévient-il.

Mais, à moyen ou à long terme (six à 12 mois), c'est une autre histoire. Un gestionnaire montréalais se range même dans le camp du longiligne candidat démocrate. « Si on fait abstraction du choix de titres comme tels, une victoire de Kerry justifierait qu'on achète plus d'actions américaines », a lancé Denis Durand, associé principal chez Jarislowsky Fraser.

Le billet vert

L'optimisme de ce dernier repose sur les engagements fiscaux de John Kerry, qui a promis durant la campagne de s'attaquer à l'énorme déficit budgétaire américain (attendu à 422 milliards US pour 2004).

Une tâche herculéenne, certes, qui nécessitera une hausse des impôts, une baisse des dépenses militaires ou la fin des avantages fiscaux pour les nantis. Douloureux. Mais M. Durand croit que la prise en charge des finances publiques américaines pourrait arrêter la glissade du dollar américain, voire redresser le billet vert par rapport aux autres devises.

Le cas échéant, les investisseurs étrangers qui ont des actions américaines en retireraient un gain de change qui bonifierait leur rendement boursier. Faut-il rappeler que le billet vert a plongé de 29 % par rapport au dollar canadien depuis le 1er janvier 2003 ? Pour un Canadien, ce plongeon a effacé tous les gains réalisés à Wall Street durant ce temps.

En revanche, la force actuelle du huard fait de plusieurs actions américaines des « aubaines » pour les Canadiens. Aussi, si l'on adhère à l'hypothèse d'une stabilisation du dollar américain sous le règne Kerry, M. Raschkowan suggère des titres à inclure dans son portefeuille, dont Microsoft, Pfizer ou Disney. « On ne trouve pas l'équivalent à la Bourse canadienne », note-t-il.

BOURSE AMÉRICAINE

DES PROFITS MEILLEURS QUE PRÉVU

CROISSANCE PRÉVUE DES BÉNÉFICES AU 3E TRIMESTRE

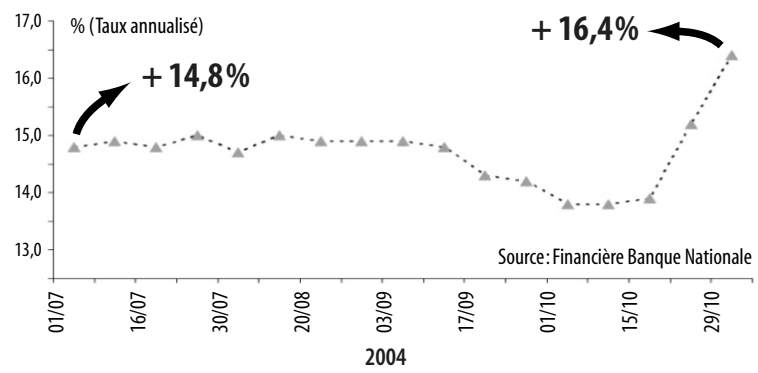

Malgré l'incertitude à Wall Street concernant les élections présidentielles, les sociétés américaines continuent d'afficher de juteux profits et de revoir à la hausse leurs projections. Si bien qu'on s'attend à une croissance moyenne des bénéfices de 16,4% (taux annualisé) pour le troisième trimestre contre une hausse de 14,8% prévue en juillet.

Source : Financière Banque Nationale

MAIS QU'ADVIENDRA-T-IL APRÈS LES ÉLECTIONS ? TROIS EXPERTS SE PRONONCENT...

DENIS DURAND
Associé principal, Jarislowsky Fraser

NORMAN RASCHKOWAN
Premier vice-président, Gestion de portefeuille Standard Life

STÉPHANE MARION
Économiste, Financière Banque Nationale

PHOTOS, LA PRESSE ©

Vivement un président

À la Financière Banque Nationale, on voit d'un oeil favorable l'avenir de la Bourse américaine, à qui on prédit une hausse de 9 à 10 % (indice S&P 500) d'ici un an.

La croissance encore plus forte des bénéfices prévue par les sociétés américaines (voir tableau) pour les troisième et quatrième trimestres milite en faveur des valeurs à Wall Street, explique l'économiste Stéfane Marion.

Mais cela ne tient pas compte du taux de change.

« Les facteurs fondamentaux continuent de pointer vers une dépréciation supplémentaire du dollar américain à moyen terme, soit d'un autre 10 % », soutient M. Marion. Aussi, les Canadiens « pourraient être déçus » en prenant une position hâtive sur le marché américain, croit le spécialiste.

Réaliste, M. Marion souhaite un verdict clair aux élections présidentielles.

« Si on connaît le nom du gagnant en se levant mercredi, ce sera déjà une bonne chose. La Bourse n'aime pas l'incertitude et personne ne veut attendre cinq semaines avant de savoir qui a gagné », a conclu le responsable.

REVUE BOURSIÈRE

Le pétrole plombe Toronto

PRESSE CANADIENNE

TORONTO – Malgré une autre baisse du prix du pétrole, la morosité s'est emparée hier des marchés boursiers, qui sont dans l'attente des résultats de l'élection présidentielle américaine.

Les cours de la Bourse de Toronto ont chuté en raison des pertes subies par le secteur énergétique.

« Nous sommes à la veille d'une élection et personne ne sait qui l'emportera, a dit Fred Ketchen, de la Banque Scotia. Face à une telle incertitude, les gens préfèrent attendre de voir s'ils peuvent détecter une tendance après l'élection. »

Les investisseurs doivent tenir compte de données économiques mitigées aux États-Unis démontrant une plus grande dépense des consommateurs mais une très faible croissance des revenus en septembre. De plus, le secteur manufacturier américain a été au ralenti en octobre.

Les dépenses des consommateurs ont augmenté de 0,6 % en septembre en raison d'une forte hausse des ventes dans des secteurs clés comme celui de l'automobile. Toutefois, la croissance des revenus n'a atteint qu'un faible 0,2 % en septembre.

L'indice du secteur manufacturier aux États-Unis n'a pas franchi 56,8 alors que les observateurs espéraient un indice de 58,4 pour le mois d'octobre.

Le prix du baril de pétrole a chuté de 1,63 $ US, à 50,13 $ US, sur le New York Mercantile Exchange. Les investisseurs espèrent qu'une grève des employés du plus important producteur de pétrole au Nigeria, la société Royal Dutch/Shell, sera évitée. Ils ont aussi réagi à des rapports indiquant que la demande pour le pétrole sera en baisse l'an prochain.

Le dollar canadien a perdu 0,30 cent, à 81,80 cents US, face à la devise américaine, lui qui avait atteint un sommet jamais égalé au cours des 12 dernières années, vendredi.

L'indice S&P/TSX de la Bourse de Toronto a perdu 12,74 points, à 8858,23. Celui de la TSXV a chuté de 22,37 points, à 1607,65.

À New York, l'indice Dow Jones des 30 valeurs industrielles a gagné 26,92 points, à 10 054,39 ; le NASDAQ, 4,88 points, à 1979,87, et le S&P 500, 0,31 point, à 1130,51.

Deux rapports économiques importants doivent être publiés d'ici la fin de la semaine : les données sur l'emploi, tant au Canada qu'aux États-Unis.

Le titre de Merck chute de 10 %

AGENCE FRANCE-PRESSE

NEW YORK – L'agence de notation financière Standard and Poor's (SP) envisage d'abaisser la note à long terme « AAA » de Merck and Co. après le retrait mondial en septembre de l'anti-inflammatoire Vioxx par le groupe pharmaceutique américain, a-t-elle annoncé hier dans un communiqué.

Le titre du groupe pharmaceutique a chuté de 10 %, à 28,16 $ US. Affecté par l'annonce de Standard and Poor's, il pâtissait également d'un article paru hier dans le *Wall Street Journal* affirmant que le groupe était au courant des dangers encourus par les patients utilisant le Vioxx.

Selon le quotidien, qui dit avoir consulté des documents internes, Merck a lutté férocement pendant des années pour étouffer les inquiétudes sur les dangers du médicament et éviter ainsi qu'elles ne mettent à mal les perspectives commerciales.

Ainsi, à partir du milieu des années 90, plusieurs responsables du groupe ont discuté par courriels de la manière de mettre au point une étude qui minimiserait la comparaison entre le Vioxx et des anti-inflammatoires moins chers mais moins dangereux pour les patients, explique le quotidien.

La possibilité d'un abaissement de la note de Merck par SP pesait également, reflétant « l'inquiétude croissante face à l'importance des litiges possibles » contre le groupe après le retrait du Vioxx, a expliqué Arthur Wong, analyste chez Standard and Poor's, cité dans le communiqué.

Le médicament, qui « a généré pour près de 2,5 milliards US ventes annuelles » selon SP, a été retiré à l'issue de trois années d'étude clinique qui ont montré qu'après 18 mois de traitement, les patients qui prenaient le Vioxx avaient plus de risques de faire une crise cardiaque que ceux qui prenaient un placebo.

RÉSULTATS FINANCIERS

		REVENUS (000 $)			BÉNÉFICE NET (000 $)			BÉN. / ACTION	
		Cour.	An dern.	Var. %	Cour.	An dern.	Var. %	Cour.	An dern.
Bell Nordiq Inc. F.(*BNQ.Un* / TSX)	**30 sept. - 3e trim.**	**8 420**	**8 054**	**5**	**8 148**	**7 819**	**4**	**0.25**	**0.24**
Télécomm., Québec	9 mois	25 407	24 022	6	24 335	23 302	4	0.75	0.71
Big Rock Brewery Inc.(*BR.UN* / TSX)	**30 sept. - 3e trim.**	**12 882**	**12 969**	**-1**	**1 862**	**1 770**	**5**	**0.32**	**0.32**
Aliment./Boissons, Alberta	9 mois	38 317	33 924	13	5 499	3 852	43	0.95	0.70
Brookfield Prop. (*BPO* / TSX)	**30 sept. - 3e trim.**	**345 000**	**320 000**	**8**	**50 000**	**50 000**	**0**	**0.25**	**0.29**
Immobilier, N/A	9 mois	1 052 000	916 000	15	186 000	153 000	22	1.00	0.88
CanWel Build. (*CWX* / TSX)	**30 sept. - 3e trim.**	**172 032**	**153 676**	**12**	**4 006**	**5 085**	**-21**	**0.33**	**0.79**
Construction/Bâtiment, C.-B.	9 mois	477 657	421 392	13	9 013	6 546	38	0.96	1.02
Cathedral Energy Serv.(CE*T.UN* / TSX)	**30 sept. - 3e trim.**	**11 766**	**9 854**	**19**	**2 407**	**1 710**	**41**	**0.10**	**0.08**
Pétrole/Énergie, Alberta	9 mois	30 386	21 802	39	4 907	2 933	67	0.22	0.14
Consumers' Waterh. (*CWI.UN* / TSX)	**30 sept. - 3e trim.**	**35 596**	**34 745**	**2**	**2 644**	**2 165**	**22**	**0.05**	**0.04**
Ménages/Consomm./Cosmét., Ontario	9 mois	106 920	103 754	3	11 936	5 110	134	0.24	0.10
FNX Mining Co. Inc. (*FNX* / TSX)	**30 sept. - 3e trim.**	**16 140**	**0**		**1 641**	**(3 010)**	**—**	**0.03**	**(0.08)**
Mines/Métaux, Ontario	9 mois	39 275	0		3 130	(6 057)	—	0.06	(0.16)
Great Lakes Hydro Inc. (*GLH.UN* / TSX)	**30 sept. - 3e trim.**	**35 784**	**31 402**	**14**	**9 466**	**8 554**	**11**	**0.20**	**0.18**
Services publics, Québec	9 mois	128 853	89 093	45	46 187	20 856	121	0.96	0.43
Harris Steel Group Inc. (*HSG.B* / TSX)	**30 sept. - 3e trim.**	**216 820**	**139 314**	**56**	**21 144**	**3 143**	**573**	**0.79**	**0.12**
Mines/Métaux, Ontario	9 mois	527 812	375 486	41	50 413	(1 026)	—	1.88	(0.04)
High Liner Foods Inc. (*HLF* / TSX)	**2 oct. - 3e trim.**	**72 850**	**70 235**	**4**	**1 079**	**1 393**	**-23**	**0.08**	**0.11**
Aliment./Boissons, Nouvelle-Écosse	9 mois	225 763	240 235	-6	5 177	45 134	-89	0.41	4.48
Intertape Polymer Gr. (*ITP* / TSX)	**30 sept. - 3e trim.**	**177 671**	**159 798**	**11**	**(14 255)**	**6 199**	**—**	**(0.35)**	**0.18**
Machinerie/Fabrication, Québec	9 mois	511 705	463 639	10	(6 313)	13 003	—	(0.15)	0.38
Int'l Forest Products Ltd. (*IFP.A* / TSX)	**30 sept. - 3e trim.**	**238 952**	**149 909**	**59**	**(3 055)**	**(1 352)**	**—**	**(0.06)**	**(0.04)**
Papier/Prod. forest./Conten., C.-B.	9 mois	620 790	504 210	23	9 479	(15 800)	—	0.20	(0.43)
Pan American Silver Corp. (*PAA* / TSX)	**30 sept. - 3e trim.**	**27 409**	**11 890**	**131**	**3 289**	**(1 225)**	**—**	**0.05**	**(0.10)**
Mines/Métaux, C.-B.	9 mois	63 510	32 265	97	4 210	(3 972)	—	(0.11)	(0.16)
Phoenix Technology (*PHX.UN* / TSX)	**30 sept. - 3e trim.**	**10 453**	**7 206**	**45**	**1 294**	**995**	**30**	**0.07**	**0.06**
Ordi./Électron./Logiciels, Alberta	9 mois	30 783	25 908	19	4 292	3 570	20	0.24	0.21
Toromont Industries Ltd. (*TIH* / TSX)	**30 sept. - 3e trim.**	**380 683**	**331 859**	**15**	**18 583**	**16 353**	**14**	**0.29**	**0.26**
Construction/Bâtiment, Ontario	9 mois	1 068 572	920 863	16	43 764	34 251	28	0.69	0.54

Source: CNW Telbec

Inscrivez-vous au site
www.lapresseaffaires.com
et découvrez une foule d'informations sur les entreprises inscrites en bourse.

LES OBLIGATIONS

GOUVERNEMENT DU CANADA

Émetteur	Coupon	Échéance	Prix	Rend.	Var.
Canada	9.00	1 Déc. 04	100.48	2.42	-0.01
Canada	6.00	1 Sept. 05	102.52	2.87	-0.03
Canada	8.75	1 Déc. 05	106.12	2.92	-0.04
Canada	7.00	1 Déc. 06	107.48	3.24	-0.04
Canada	7.25	1 Juin 07	109.46	3.38	-0.05
Canada	6.00	1 Juin 08	107.80	3.64	-0.09
Canada	5.50	1 Juin 09	106.74	3.87	-0.10
Canada	9.50	1 Juin 10	127.03	4.03	-0.21
Canada	9.00	1 Mars 11	126.73	4.14	-0.22
Canada	6.00	1 Juin 11	110.14	4.21	-0.20
Canada	10.25	15 Mars 14	144.40	4.40	-0.25
Canada	9.75	1 Juin 21	156.98	4.74	-0.39
Canada	8.00	1 Juin 23	137.65	4.89	-0.38
Canada	8.00	1 Juin 27	140.67	4.97	-0.43
Canada	5.75	1 Juin 29	110.80	4.98	-0.38
Real Ret.	4.25	1 Déc. 21	129.38	2.17	-0.17
Real Ret.	4.25	1 Déc. 26	135.06	2.23	-0.21
PROVINCIAL					
B C M Fin	5.50	24 Mars 08	105.52	3.74	-0.06
Hydro Qué.	8.50	15 Août 05	104.29	2.88	-0.03
Hydro Qué.	11.00	15 Août 20	160.75	5.27	-0.39
Manitoba	7.75	22 Déc. 25	130.69	5.31	-0.28
N Brunswic	5.70	2 Juin 08	106.42	3.76	-0.09
N Brunswic	6.00	27 Déc. 17	109.36	5.01	-0.20
Nwfndlnd	6.15	17 Avril 28	108.36	5.51	-0.26
Nva Scotia	6.60	1 Juin 27	115.09	5.43	-0.26
Ontario	6.13	12 Sept. 07	106.81	3.59	-0.05
Ontario	6.25	25 Août 28	111.24	5.40	-0.26
Hydro Ont.	7.75	3 Nov. 05	104.68	2.94	-0.04
Hydro Ont.	7.45	31 Mars 13	122.62	4.22	-0.45
Hydro Ont.	8.50	26 Mai 25	139.46	5.32	-0.27
Hydro Ont.	8.25	22 Juin 26	136.97	5.34	-0.29
P E I	6.00	3 Oct. 07	106.47	3.63	-0.05
P E I	8.50	27 Oct. 15	130.10	4.91	-0.22
Québec	6.50	1 Oct. 07	107.92	3.60	-0.05
Québec	6.00	1 Oct. 29	106.85	5.49	-0.26
Tor-Met	7.75	1 Déc. 05	104.86	3.10	-0.02
CORPORATIONS					
Bk Scotia	5.65	22 Juil. 13/08	105.66	3.99	-0.09
Bell Can.	7.00	24 Sept. 27	108.46	6.29	-0.32
Bombardier	7.35	22 Déc. 26	85.00	8.91	+1.00
Cdn Occ Pet	6.30	2 Juin 08	106.51	4.31	-0.08
Cons Gas	6.10	19 Mai 28	101.67	5.96	-0.31
Gtaa	5.95	3 Déc. 07	105.58	4.00	-0.05
Gtaa	6.45	3 Déc. 27	101.08	6.35	-0.30
Investors Gr	6.65	13 Déc. 27	104.59	6.27	-0.31
Molson Br	6.00	2 Juin 08	105.58	4.29	-0.08
Molson Br	6.70	2 Juin 28	103.99	6.37	-0.31
Nav Canada	6.60	1 Déc. 06	106.33	3.41	-0.04
Nav Canada	7.40	1 Juin 27	120.37	5.77	-0.36
Pcan Pete	8.75	9 Nov. 05	105.68	3.00	-0.04
Poco Petrol	6.60	11 Sept. 07	107.23	3.89	-0.05
Precision Dr	6.85	26 Juin 07	107.32	3.90	-0.04
Rogers Comm	8.75	15 Juil. 07	103.50	7.28	
Royal Bk Of	6.75	4 Juin 12/07	107.56	3.65	-0.04
Sears Can.	6.55	5 Nov. 07	105.74	4.48	-0.04
Suncor Inc	6.10	7 Août 07	105.93	3.81	-0.04
Thomson C	6.50	9 Juil. 07	107.06	3.70	-0.04
WCoast En	5.70	16 Avril 08	105.09	4.09	-0.08
WCoast En	6.75	15 Déc. 27	105.10	6.32	-0.31

LES MÉTAUX

MARCHÉ DE LONDRES PRIX EN DOLLARS US PAR TONNE MÉTRIQUE

	FERMETURE
CUIVRE (catégorie-A-)	
comptant	2950-2951
3 mois	2819-2820
15 mois	2440-2450
PLOMB	
comptant	898-898,5
3 mois	870-870,5
15 mois	803-808
ALUMINIUM	
comptant	1838-1840
3 mois	1787,5-1788,5
15 mois	1693-1698
NICKEL (dollars)	
comptant	13470-13475
3 mois	13440-13450
15 mois	12120-12220
ÉTAIN	
comptant	9125-9150
3 mois	8950-8960
15 mois	8515-8565
ZINC (qualité supérieure)	
comptant	1020-1021
3 mois	1033-1034
15 mois	1057-1062

L'ARGENT

Les courtiers londoniens ont haussé lundi le prix de l'argent de ($0 0250) cents américains par rapport à l'ouverture de la veille.
Lundi: $7 2450
MONTREAL— Handy & Harman évaluait hier le prix de l'argent canadien ($9 126) (stable) par rapport à l'ouverture de la veille
New-York—Handy & Harman évaluait hier le prix de l'argent américain ($7 275) ($+0 045) cents américains par rapport à l'ouverture de veille

LES BOURSES

	FERMETURE	VARIATION NET	VARIATION EN %
AMÉRIQUE DU NORD/SUD			
S&P 500 (New York)	1130,51	0,31	0,03
Mexico Bolsa	11622,41	58,06	0,50
Brazil Bovespa Stock	23272,98	220,80	0,96
EUROPE/AFRIQUE			
DJ Euro Stoxx 50 P	2715,10	23,04	0,86
FTSE 100 (Angleterre)	4673,80	49,60	1,07
CAC 40 (France)	3734,07	27,25	0,74
DAX (Allemagne)	4012,64	52,39	1,32
IBEX 35 (Espagne)	8418,30	-17,10	-0,20
Milan MIB30 (Italie)	29172,00	288,00	1,00
Amsterdam Exchanges	331,16	0,68	0,21
OMX (Stockholm)	711,49	8,94	1,27
Swiss Market (Suisse)	5422,30	58,90	1,10
ASIE/PACIFIQUE			
NIKKEI 225 (Japon)	10734,71	-36,71	-0,34
Hang Seng (Hong Kong)	13094,25	39,59	0,30
S&P/ASX 200 (Australie)	3791,20	12,60	0,33

LE PÉTROLE

NEW YORK (AP) Prix par baril en $ US

	Lundi	Vendredi
Dubai	41,26	38,21
North Sea Brent	46,88	48,80
West Texas Intermediate	n.d.	51,77

LE CERCLE CANADIEN
THE CANADIAN CLUB
MONTRÉAL

Clive J. Beddoe
Président du conseil, Président et chef de la direction WestJet

Le Cercle Canadien de Montréal

DÉJEUNER-CONFÉRENCE

Titre de son allocution :
« L'évolution de WestJet ! » (L'allocution sera donnée en anglais)

Le mercredi 10 novembre 2004, midi
Hôtel InterContinental Montréal
360, rue St-Antoine Ouest, Montréal

Partenaire principal : Bell Canada
Commanditaires de saison : Financière Sun Life, RBC Groupe financier
Commanditaire d'événement : Banque de développement du Canada (BDC)

Billets : Non-membre : 86,50 $ (taxes incluses)
Table de 8 : 644,14 $ (taxes incluses)
Table de 10 : 805,18 $ (taxes incluses)

Réservations avant le lundi 8 novembre 2004 - midi
www.canadianclub-montreal.ca ou (514) 398-0333

3252495

LA PRESSE AFFAIRES — INVESTIR

En tout temps, consultez les cotes boursières en direct sur lapresseaffaires.com

LPA 50

La Presse Affaires présente une sélection de 50 titres qui suscitent un grand intérêt chez les lecteurs

	IQ 30	FERMETURE ($)	CHANGEMENT NET	CHANGEMENT %	VARIATION CETTE ANNÉE (%)	VAL. BOUR. (M $)	52 SEMAINES HAUT	52 SEMAINES BAS
▼ Abitibi-Consolidated (*A*)	✔	7,16	-0,11	-1,51	-30,96	3 152	10,97	6,25
▲ Aeterna (*AEZ*)		6,65	0,07	1,06	54,65	303	11,50	3,57
▲ ACE Aviation (*ACE/B*)		24,00	0,30	1,27	n.d.	2 136	n.d.	n.d.
▲ Alcan (*AL*)	✔	57,10	0,75	1,33	-5,73	21 055	66,08	49,83
▲ Alimentation Couche-Tard (*ATD/B*)	✔	28,50	0,40	1,42	19,25	2 870	31,00	20,55
▲ Astral Media (*ACM/A*)		28,50	0,30	1,06	1,60	1 597	30,20	26,50
Axcan Pharma (*AXP*)	✔	18,43	0,08	0,44	-8,99	840	28,95	17,10
Banque de Montréal (*BMO*)	✔	57,02	-0,53	-0,92	6,58	28 542	59,65	49,28
Banque Laurentienne du Canada (*LB*)	✔	**25,39**	**-0,06**	**-0,24**	**-8,83**	**597**	**29,47**	**25,30**
Banque Nationale du Canada (*NA*)	✔	48,66	-0,12	-0,25	12,80	8 162	48,78	40,03
Banque Royale du Canada (*RY*)	✔	63,87	0,47	0,74	3,35	41 287	65,90	58,04
BCE (*BCE*)	✔	28,16	-0,13	-0,46	-2,56	26 043	30,28	25,64
BCE Emergis (*IFM*)		3,80	0,00	0,00	-30,91	393	7,40	2,93
Bombardier (*BBD/B*)	✔	2,82	0,02	0,71	-48,45	4 991	7,13	2,55
▼ Cambior (*CBJ*)		3,64	-0,07	-1,89	-8,77	997	4,95	2,80
Cascades (*CAS*)	✔	13,60	0,05	0,37	9,86	1 110	14,53	11,15
▼ CN (*CNR*)	✔	64,93	-0,66	-1,01	18,77	18 598	66,65	49,67
▼ Cogeco (*CGO/SV*)		19,50	-0,25	-1,27	22,18	319	20,70	14,75
▲ Conjuchem (*CJC*)		3,66	0,91	33,09	-30,42	157	15,10	2,30
Corporation Financière Power (*PWF*)	✔	**30,09**	**0,09**	**0,30**	**21,50**	**21 208**	**30,25**	**22,55**
Domtar (*DTC*)	✔	14,87	0,00	0,00	-8,49	3 421	17,95	14,25
Exfo (*EXF/SV*)		6,65	-0,06	-0,89	39,12	455	9,30	4,26
Groupe CGI (*GIB/A*)	✔	7,95	-0,05	-0,63	-1,85	3 534	9,29	7,11
▼ Groupe Les Ailes de la Mode (*MOD*)		0,61	-0,02	-3,18	-45,54	13	6,96	0,56
Groupe SNC-Lavalin (*SNC*)	✔	53,28	0,42	0,80	4,47	2 693	53,90	42,50
▼ Groupe TVA (*TVA/B*)	✔	19,26	-0,24	-1,23	-8,20	611	25,24	18,60
Labopharm (*DDS*)		2,86	0,01	0,35	-68,81	122	9,30	2,28
▼ Le Groupe Canam Manac (*CAM/A*)		5,10	-0,08	-1,54	27,50	174	6,00	3,50
Le Groupe Jean Coutu (PJC) (*PJC/A*)	✔	16,10	-0,05	-0,31	1,26	4 264	19,79	14,66
Les Industries Dorel (*DII/SV*)	✔	37,00	0,15	0,41	4,20	1 215	47,50	32,25
Les Vêtements de Sports Gildan (*GIL/A*)	✔	35,20	0,00	0,00	-12,07	1 045	44,90	33,85
L'Industrielle-Alliance (*IAG*)	✔	49,00	0,00	0,00	11,87	1 952	50,00	39,00
Mega Bloks (*MB*)		17,94	0,14	0,79	-22,00	489	25,62	17,30
Metro (*MRU/A*)	✔	19,44	0,13	0,67	-11,23	1 880	22,75	17,22
▲ Molson (*MOL/A*)	✔	31,73	0,38	1,21	-12,11	4 055	36,80	28,50
▲ Neurochem (*NRM*)	✔	21,38	1,38	6,90	-30,13	647	36,55	15,55
Nortel (*NT*)		4,15	0,03	0,73	-24,41	17 713	11,94	3,93
▲ Power Corporation du Canada (*POW/SV*)	✔	**29,64**	**0,32**	**1,09**	**22,48**	**11 728**	**29,70**	**21,41**
▲ Quebecor (*QBR/B*)	✔	26,48	0,58	2,24	11,92	1 715	28,74	20,20
▼ Quebecor World (*IQW/SV*)	✔	25,08	-0,41	-1,61	-6,24	3 323	31,05	20,70
▼ Quincaillerie Richelieu (*RCH*)		20,75	-0,25	-1,19	9,04	478	22,50	16,80
Rona (*RON*)		34,06	0,06	0,18	9,20	1 938	35,25	23,35
Saputo (*SAP*)	✔	33,38	-0,07	-0,21	3,99	3 481	34,50	25,45
▲ Shermag (*SMG*)		9,20	0,15	1,66	-34,10	123	16,10	8,76
Sico (*SIC*)		24,48	0,08	0,33	-2,86	167	25,50	21,00
▲ Télésystème Mobiles Int. (*TIW*)	✔	13,50	0,20	1,50	24,42	2 272	20,65	8,52
▼ Tembec Inc. (*TBC*)		7,79	-0,15	-1,89	-17,39	669	11,25	6,95
▲ Transat AT (*TRZ*)		**22,81**	**0,31**	**1,38**	**105,50**	**769**	**22,90**	**8,00**
▲ Transcontinental (*TCL/A*)	✔	24,36	0,30	1,25	1,50	2 157	28,35	21,50
▲ Van Houtte (*VH/SV*)		17,25	0,35	2,07	7,48	372	17,31	12,85

▲▼ › Indique un titre qui a gagné ou perdu 1 % et plus de sa valeur par rapport à la fermeture de la séance précédente. / **Caractère gras** › Indique une société dont l'action a atteint un haut ou un bas de 52 semaines en cours de séance. / **IQ 30** › Le crochet (✔) dans cette colonne identifie les titres qui font partie de l'indice Québec 30. La valeur de l'indice est présentée chaque jour à la UNE de *La Presse Affaires*. / **M$** › Millions de dollars US / La liste des titres est sujette à une révision périodique.

BOURSE DE TORONTO

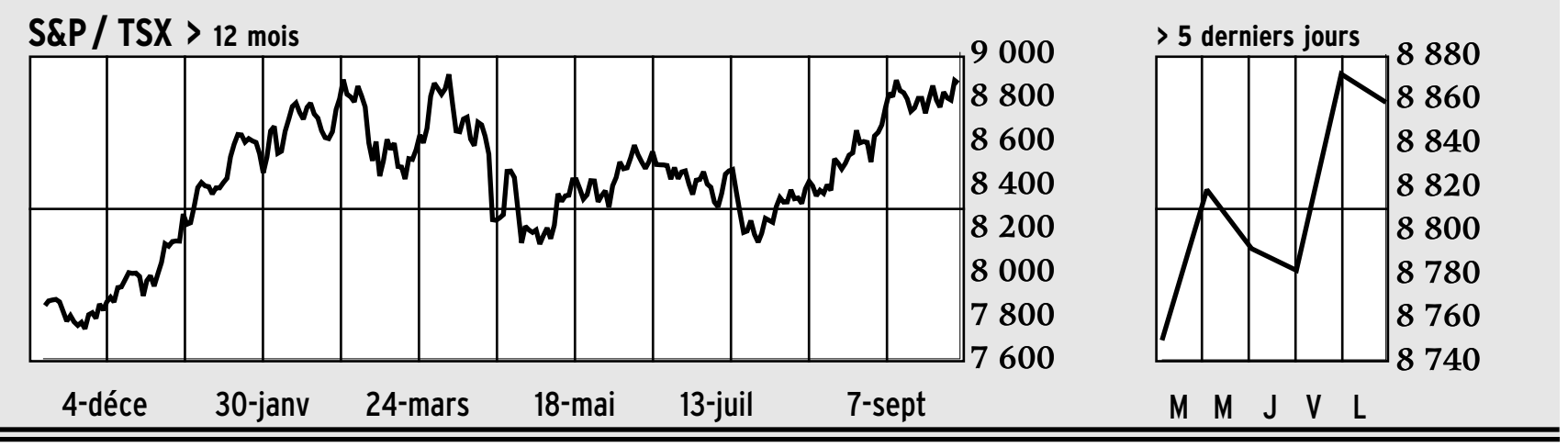

HIER

OUVERTURE	HAUT	BAS	FERMETURE	VAR. 1 J	VAR. 1 AN
8 877,71	8 880,53	8 829,92	8 858,23	-0,14%	13,97%

ACTIONS NÉGOCIÉES	GAINS	PERTES	INCHANGÉES
1 528	590	719	219

52 semaines	HAUT	BAS	Volume (millions)	HIER	JOUR PRÉCÉDENT
	8 917,64	7 710,70		186	221

SOUS-INDICES

	FERMETURE	VARIATION		FERMETURE	VARIATION
Services financiers	1 364,01	-3,82	Prod. consom. discré.	937,90	-18,94
Matériaux de base	1 436,70	-5,89	Services de télécom.	627,83	5,39
Énergie	1 804,42	-17,02	Prod. consom. de base	1 537,66	3,83
Produits industriels	811,06	-0,07	Service publics	1 276,14	-5,41
Tech. de l'information	255,21	6,36	Soins de santé	579,12	-1,08

AUTRES INDICES CANADIENS

	FERMETURE	VAR.	VAR. (%)		FERMETURE	VAR.	VAR. (%)
S&P / TSX 60	495,52	-0,85	-0,17	S&P / TSX Moyen. Cap.	606,45	0,41	0,07
S&P / TSX Petites cap.	579,05	-1,45	-0,25	DJ Can. Titans (40)	1 300,20	-2,80	-0,22

LES 10 PLUS ACTIFS

	VOLUME	CLÔT. ($)	VAR. ($)		VOLUME	CLÔT. ($)	VAR. ($)
NORTEL NETWORKS C	6245750	4,15	0,03	CAN IMPERIAL BK O	1916874	73,57	-0,33
WHEATON RIVER M.	3960857	3,88	-0,11	TELUS CORP	1937548	31,67	1,46
KINROSS GOLD CORP	2870942	8,58	-0,54	PLACER DOME INC	1867185	25,87	-0,31
BOMBARDIER INC /B	2552221	2,82	0,02	LIONORE MINING IN	1790575	6,30	-0,05
ENCANA CORP	2271281	60,67	0,27	COMPTON	1753233	11,00	0,25

TITRES GAGNANTS EN % — TITRES GAGNANTS EN $

	VOLUME	CLÔT. ($)	VAR. (%)		VOLUME	CLÔT. ($)	VAR. ($)
PSION CANADA	75225	2,20	33,33	RESEARCH IN MOTIO	704746	113,84	6,49
CONJUCHEM INC	1196187	3,66	33,09	TOREADOR RESOURCE	1427	14,69	2,69
TOREADOR	1427	14,69	22,42	IPSCO INC	646759	34,90	2,34
BIOMIRA INC	454750	1,84	8,24	TELUS CORPORATION	1474798	29,35	1,65
MCCOY BROS INC	19536	3,45	15,00	INTEROIL CORP	78835	31,39	1,47

TITRES PERDANTS EN % — TITRES PERDANTS EN $

	VOLUME	CLÔT. ($)	VAR. (%)		VOLUME	CLÔT. ($)	VAR. ($)
CFM CORP	492485	2,97	-38,76	GOODFELLOW INC	3000	22,00	-2,00
QGX LTD	68466	2,86	-9,21	CFM CORP	492485	2,97	-1,88
GOODFELLOW INC	3000	22,00	-8,33	WESTON (GEORGE)	35527	99,40	-1,85
ARGO ENERGY LTD	49059	2,35	-7,12	PRECISION DRILLIN	407334	73,75	-1,65
DATAMIRROR	2635	9,00	-7,03	CANADIAN UTIL/A	9391	58,30	-1,38

BOURSE DE CROISSANCE TSX

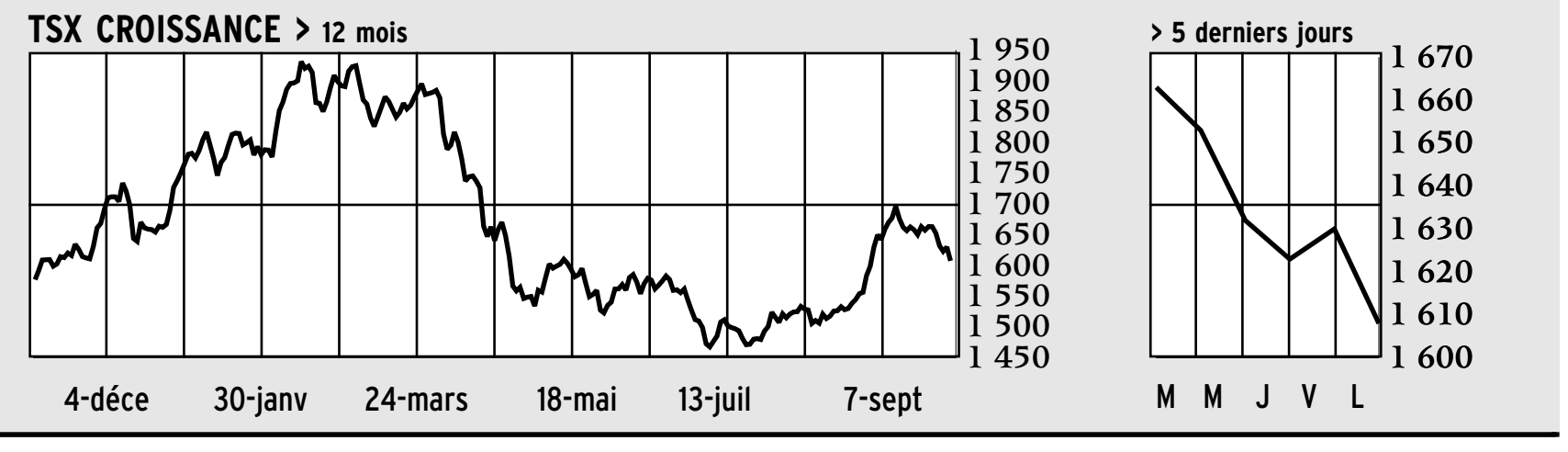

HIER

OUVERTURE	HAUT	BAS	FERMETURE	VAR. 1 J	VAR. 1 AN
1 630,02	1 632,41	1 605,10	1 607,65	-1,37%	2,73%

ACTIONS NÉGOCIÉES	GAINS	PERTES	INCHANGÉES
1 015	336	434	245

52 semaines	HAUT	BAS	Volume (millions)	HIER	JOUR PRÉCÉDENT
	1 933,49	1 449,54		58	74

NEW YORK

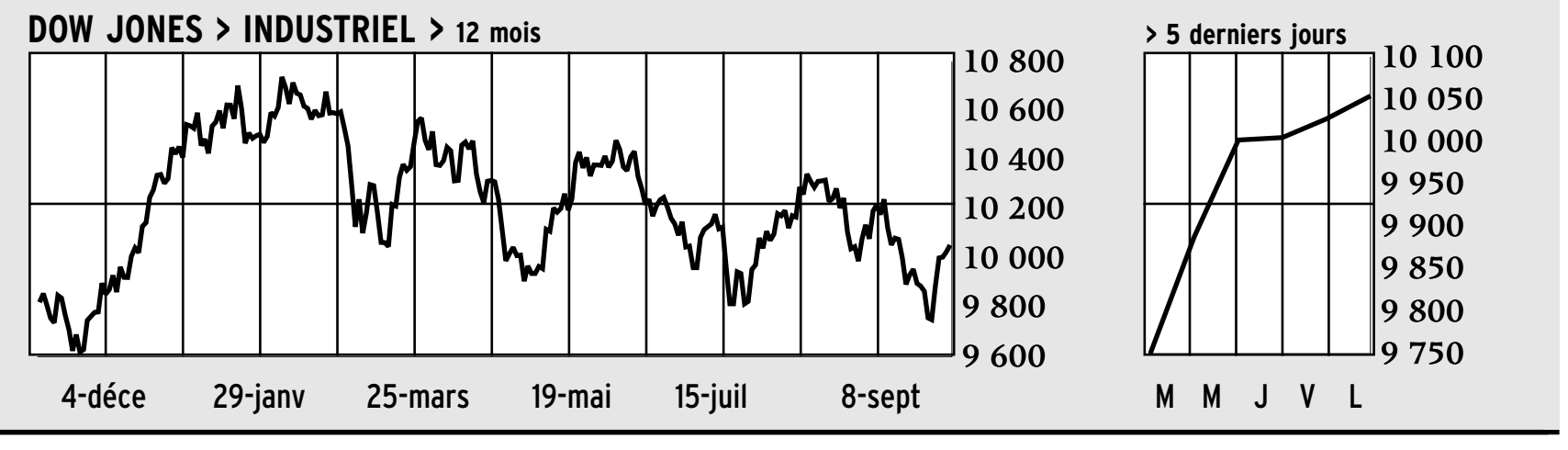

HIER

OUVERTURE	HAUT	BAS	FERMETURE	VAR. 1 J	VAR. 1 AN
10 028,73	10 076,59	10 010,15	10 054,39	0,27%	2,58%

ACTIONS NÉGOCIÉES	GAINS	PERTES	INCHANGÉES
3 459	1 926	1 374	159

52 semaines	HAUT	BAS	Volume (millions)	HIER	JOUR PRÉCÉDENT
	10 753,63	9 585,50		1 397	1 501

NASDAQ

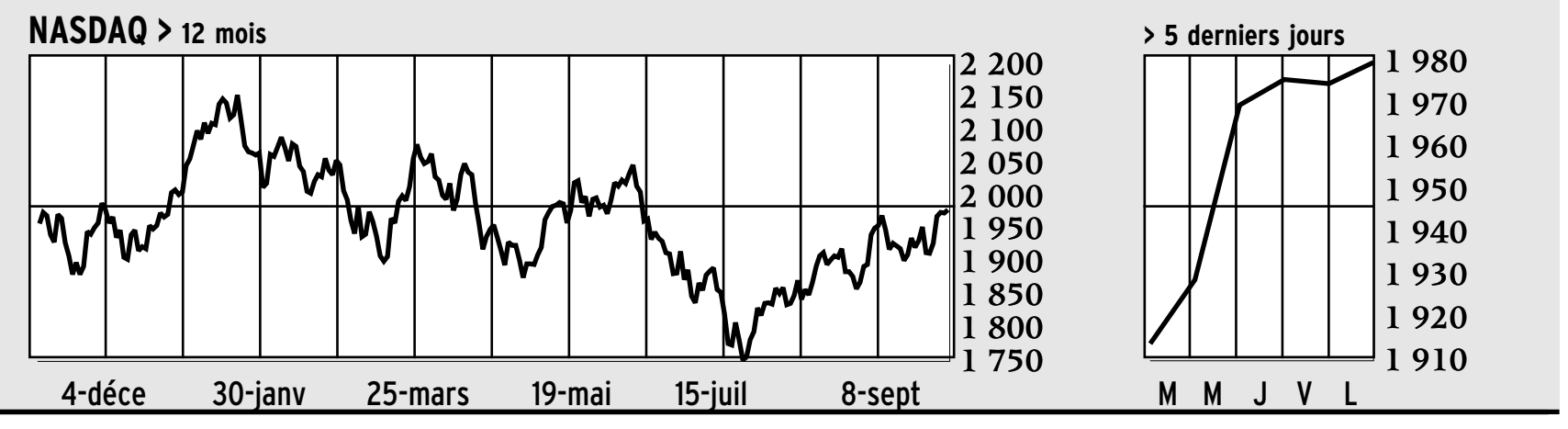

HIER

OUVERTURE	HAUT	BAS	FERMETURE	VAR. 1 J	VAR. 1 AN
1 975,48	1 983,91	1 969,32	1 979,87	0,25%	2,47%

ACTIONS NÉGOCIÉES	GAINS	PERTES	INCHANGÉES
3 360	1 627	1 495	238

52 semaines	HAUT	BAS	Volume (millions)	HIER	JOUR PRÉCÉDENT
	2 153,83	1 750,82		1 539	1 645

TSX CROISSANCE LES QUÉBÉCOISES

	FERMETURE ($)	CHANGEMENT NET	CHANGEMENT %	VOLUME	VAR. CETTE ANNÉE (%)
Abcourt Mines Inc -Cl B (*ABI*)	0,25	0,03	11,11	12 700	78,57
Abitex Resources Inc (*ABE*)	0,45	0,05	12,50	1 900	-30,77
Afcan Mining Corporation (*AFK*)	0,27	-0,02	-6,90	295 018	-55,00
Afri-Can Marine Minerals Crp (*AFA*)	0,11	-0,03	-19,23	44 421	-40,00
Aldeavision Inc (*ALD*)	0,07	0,01	8,33	2 000	44,44
Andromed Inc (*AD*)	0,18	0,00	0,00	0	-66,67
Antoro Resources Inc (*ORE*)	0,08	-0,01	-6,25	154 500	-76,56
Appalaches Resources Inc (*APP*)	0,13	-0,02	-13,33	29 500	-36,59
Artquest Internatl Alliances (*AQ/B*)	0,04	0,00	0,00	0	n.d.
Azimut Exploration Inc (*AZM*)	0,45	0,03	7,14	10 831	50,00
Big Red Diamond Corp (*DIA*)	0,41	-0,04	-8,89	37 050	n.d.
Biophage Pharma Inc (*BUG*)	0,15	-0,01	-6,25	20 000	-34,78
Bioenvelop Technologies Corp (*BIE*)	0,40	0,02	3,90	7 200	73,91
Bioxel Pharma Inc (*BIP*)	0,37	-0,03	-7,50	6 500	-38,33
Canadian Royalties Inc (*CZZ*)	1,33	0,05	3,91	60 100	-32,49
Ced-Or Corp (*COQ*)	0,18	0,01	6,06	18 500	-18,61
Clemex Tech Inc- A Shrs (*CXG/A*)	0,07	0,00	0,00	0	-48,00
Co2 Solution Inc (*CST*)	0,51	-0,05	-8,93	64 650	n.d.
Cpl Technologies Inc (*CCY*)	0,07	0,00	0,00	0	-30,00
Dacha Capital Inc (*DAC*)	2,00	0,00	0,00	400	37,93
D'Arianne Resources Inc (*DAR*)	0,09	0,00	0,00	0	-50,00
D-Box Technologies Inc (*DBO/A*)	0,25	-0,03	-9,26	16 500	-25,76
Deq Systems Corp (*DEQ*)	0,73	0,00	0,00	0	-7,60
Dia Bras Exploration Inc (*DIB*)	0,70	0,00	0,00	38 500	-62,16
Diagnos Inc (*ADK*)	0,16	-0,03	-13,89	27 000	29,17
Dianor Resources Inc (*DOR*)	0,12	0,01	4,35	202 000	0,00
Dios Exploration Inc (*DOS*)	0,50	0,05	10,00	11 804	13,79
Ditem Explorations Inc (*DIT*)	0,18	0,05	34,62	1 000	29,51
Divcom Lighting Inc (*DVQ*)	0,50	0,02	4,17	65 500	-9,09
Dynacor Mines Inc (*DYN*)	0,24	0,00	0,00	5 500	-46,67
Ecu Silver Mining Inc (*ECU*)	0,37	0,01	1,39	100 000	35,19
Environ Applied Research Tec (*EAR*)	0,09	0,00	0,00	28 200	-52,63
Events International Holding (*EIH*)	0,05	0,00	0,00	0	-82,00
Exploration Orbite Vspa Inc (*ORT/A*)	0,06	0,00	0,00	0	-42,86
Forest Gate Resources Inc (*FGT*)	0,18	0,01	2,86	255 500	-18,18
Freewest Resources Canada (*FWR*)	0,28	0,00	0,00	175 800	-21,13
Frv Media Inc-Cl A (*FRV*)	0,45	0,00	0,00	0	-4,26
Genomics One Corporation (*GNX*)	0,21	0,00	0,00	4 281	31,25
Gold Hawk Resources Inc (*CGK*)	0,20	0,00	0,00	0	-35,00
Golden Goose Resources Inc (*GGR*)	0,24	-0,01	-4,00	4 000	-60,66
Golden Tag Resources (*GOG*)	0,20	0,00	0,00	0	-23,08
Golden Valley Mines Ltd (*GZZ*)	0,22	0,01	2,38	63 000	-43,42
Goldsat Mining Inc (*GOM*)	0,05	0,00	0,00	0	-52,38
H20 Innovation (2000) Inc (*HOI*)	0,10	0,01	11,77	46 000	-42,42
Hinterland Metals Inc (*HMI*)	0,11	0,00	0,00	0	-50,00
Honeybee Technology Inc (*HBT*)	1,55	0,04	2,65	2 300	-11,93
Iforum Financial Network Inc (*IFF*)	0,33	0,01	1,54	4 000	17,86
Imaflex Inc (*IFX/A*)	0,45	0,00	0,00	0	-15,09
Isacsoft Inc-A (*ISF*)	0,27	0,01	1,92	59 700	26,19
Junex Inc (*JNX*)	1,24	-0,04	-3,13	17 260	3,33
Kwg Resources Inc (*KWG*)	0,17	-0,01	-2,94	318 752	-49,23
Kangaroo Capital Inc (*KTV*)	0,55	-0,01	-1,79	20 000	n.d.
Look Communications Inc (*LOK*)	0,06	-0,01	-7,69	18 571	-86,05
Loubac Top Environmental Inc (*LTE*)	0,05	0,00	0,00	0	-70,00
Loubel Exploration Inc (*LBX*)	0,04	-0,01	-11,11	126 447	-42,86
Louvem Mines Inc (*LOV*)	0,70	0,00	0,00	0	-36,36
Lyrtech Inc Cl A (*LYT*)	0,24	-0,01	-2,08	50 000	-52,04
Magistral Biotech Inc (*MBS*)	0,40	0,00	0,00	19 000	-20,00
Matamec Explorations Inc (*MAT*)	0,08	0,00	0,00	0	-60,00
Maude Lake Exploration Ltd (*MAU*)	0,06	0,02	33,33	40 000	-55,56
Melkior Resources Inc (*MKR*)	0,06	-0,01	-7,69	171 000	-64,71
Metanor Resources Inc (*MTO*)	0,90	0,00	0,00	0	-10,00
Metco Resources Inc (*MKO*)	0,10	0,00	0,00	0	-31,03
Mirabel Resources Inc (*RMB*)	0,35	-0,01	-1,41	37 851	-2,78
Mty Food Group Inc (*MTY*)	1,84	0,04	2,22	10 600	247,17
Murgor Resources Inc (*MUG*)	0,15	-0,01	-3,23	666 000	11,11
Namex Exploration Inc (*NME*)	0,55	0,05	10,00	2 686	14,58
National Construction Inc (*NAT*)	0,18	0,00	0,00	22	89,47
Neptune Tech&Bioressources I (*NTB*)	0,18	-0,01	-2,70	2 000	-62,50
Normabec Mining Res Ltd (*NMB*)	0,14	0,00	0,00	335	27,27
Noveko Echographs Inc (*EKO*)	0,89	0,00	0,00	333	169,70
Nstein Technologies Inc (*EIN*)	0,19	-0,02	-9,52	61 375	11,77
Nti Newmerical Inc (*CFD*)	0,11	0,00	0,00	0	-68,57
Orex Exploration Inc (*OX/H*)	0,09	0,00	0,00	0	n.d.
Orthosoft Holdings Inc (*OSH*)	1,00	0,00	0,00	1 000	n.d.
Osisko Exploration Ltd (*OSK*)	0,26	-0,01	-3,70	10 000	-32,47
Pacific Tiger Energy Inc (*PTE*)	0,10	0,00	0,00	38	-75,61
Perlite Canada Inc (*PCI*)	0,20	0,00	0,00	15 000	-23,08
Pershimco Resources Inc (*PRO*)	0,24	0,00	0,00	0	20,00
Plexmar Resources Inc (*PLE*)	0,12	-0,01	-7,69	136 700	-47,83
Pro-Or Mining Resources Inc (*POI*)	1,13	0,00	0,00	7 200	-20,98
Pro-Veinor Resources Inc (*PRV*)	0,43	0,04	8,97	46 000	-5,56
Puma Exploration Inc (*PUM*)	0,26	0,00	0,00	0	30,00
Radisson Mining Resources (*RDS*)	0,35	0,00	0,00	1 100	-41,67
Raymor Industries Inc (*RAR*)	0,08	0,01	14,29	80 000	-40,74
Ressources Majescor Inc (*MAJ*)	0,21	0,01	5,00	127 200	-27,59
Robex Resources Inc (*RBX*)	0,60	0,00	0,00	25 450	33,33
Roctest Ltd (*RTT*)	2,55	0,05	2,00	600	24,39
Rolland Virtual Business Sys (*VBS*)	0,49	0,00	0,00	0	-46,15
Searchgold Resources Inc (*RSG*)	0,15	-0,03	-14,71	112 500	-50,85
Section Rouge Media Inc (*SRO*)	0,18	0,00	0,00	10 000	-70,00
Sirios Resources Inc (*SOI*)	0,11	-0,02	-16,00	10 000	-16,00
Sonomax Hearing Healthcare (*SHH*)	0,38	-0,05	-11,63	2 500	-39,68
South-Malartic Exploration (*MSU*)	0,26	-0,03	-8,93	22 000	-50,00
Strateco Resources Inc (*RSC*)	0,13	0,00	0,00	0	-21,88
Syscan International Inc (*SYA*)	0,50	0,00	0,00	64 596	-33,33
Tom Exploration Inc (*TUM*)	0,45	0,00	0,00	66 500	36,36
Typhoon Exploration Inc (*TOO*)	0,14	0,00	0,00	0	-32,50
Upland Global Corporation (*UPL*)	0,05	0,00	0,00	1 000	25,00
Vantex Resources Ltd (*VTX*)	0,26	-0,01	-1,89	12 000	-17,46
Victhom Human Bionics Inc (*VHB*)	1,30	0,05	4,00	2 100	-16,13
Vigil Locating Systems Corp (*VIG*)	0,26	0,00	0,00	0	-56,67
Vior Exploration Inc (*VIO*)	0,20	0,01	2,56	31 800	14,29
Wesdome Gold Mines Inc (*WDG*)	1,40	0,00	0,00	4 000	12,00

ÉTATS-UNIS LES 100 GÉANTS

	FERM. ($)	CHANGEMENT NET	CHANGEMENT %	52 SEMAINES HAUT	52 SEMAINES BAS	VALEUR BOUR. (MM $)*
Abbott Labs (*ABT*)	42,74	0,11	0,26	44,20	36,74	66,7
Accenture Ltd-A (*ACN*)	24,05	-0,16	-0,66	28,10	21,85	22,3
Alcoa Inc (*AA*)	32,87	0,37	1,14	39,44	28,51	28,6
Allstate Corp (*ALL*)	48,00	-0,09	-0,19	49,22	39,45	33,1
Altria Group Inc (*MO*)	48,55	0,09	0,19	58,96	44,50	99,6
Amer Intl Group (*AIG*)	60,77	0,06	0,10	77,36	54,28	158,3
American Express (*AXP*)	52,91	-0,16	-0,30	55,00	43,53	66,4
Amgen Inc (*AMGN*)	55,67	-1,13	-1,99	66,88	52,00	71,8
Anheuser Busch (*BUD*)	49,83	-0,12	-0,24	54,74	48,75	39,4
Applied Material (*AMAT*)	15,99	-0,11	-0,68	25,94	15,36	27,2
At&T Wireless Se (*AWE*)	14,98	n.d.	n.d.	14,99	6,50	40,9
Automatic Data (*ADP*)	43,83	0,44	1,01	47,31	36,50	25,5
Bank New York (*BK*)	32,41	-0,05	-0,15	34,85	27,25	25,2
Bank Of America (*BAC*)	45,11	0,32	0,71	45,69	36,86	182,7
Bellsouth Corp (*BLS*)	26,96	0,29	1,09	31,00	24,46	49,4
Berkshire Hath-B (*BRK/B*)	2 808,90	4,90	0,18	3195,00	2600,00	129,9
Boeing Co (*BA*)	49,95	0,05	0,10	55,24	37,60	41,9
Boston Scientifc (*BSX*)	34,70	-0,60	-1,70	46,10	31,25	29,2
Bristol-Myer Sqb (*BMY*)	23,36	-0,07	-0,30	31,30	22,22	45,4
Cardinal Health (*CAH*)	46,28	-0,47	-1,01	76,54	36,08	20,0
Carnival Corp (*CCL*)	51,00	0,44	0,87	51,07	33,77	32,3
Caterpillar Inc (*CAT*)	81,84	1,30	1,61	85,70	68,50	28,0
Chevrontexaco (*CVX*)	52,95	-0,11	-0,21	56,07	35,57	112,8
Cisco Systems (*CSCO*)	19,26	0,05	0,26	29,39	17,53	128,0
Citigroup Inc (*C*)	44,31	-0,06	-0,14	52,88	42,10	230,0
Clear Channel (*CCU*)	32,92	-0,48	-1,44	47,76	29,96	19,4
Coca-Cola Co (*KO*)	40,53	-0,13	-0,32	53,50	38,30	98,1
Colgate-Palmoliv (*CL*)	44,70	0,08	0,18	59,04	42,89	23,7
Comcast Corp-A (*CMCSA*)	29,34	-0,16	-0,54	36,50	26,25	64,6
Conocophillips (*COP*)	83,96	-0,35	-0,42	89,75	56,03	57,8
Daimlerchrysler (*DCX*)	41,90	0,45	1,09	49,85	36,46	42,4
Dell Inc (*DELL*)	35,06	0,00	0,00	36,89	31,14	87,5
Deutsche Ban-Reg (*DB*)	76,65	0,50	0,66	94,99	64,50	41,7
Disney (Walt) Co (*DIS*)	25,23	0,01	0,04	28,41	20,88	51,8
Dow Chemical (*DOW*)	45,19	0,25	0,56	46,40	36,16	42,6
Du Pont (Ei) (*DD*)	43,00	0,13	0,30	46,25	39,00	42,9
Ebay Inc (*EBAY*)	99,28	1,65	1,69	102,12	50,63	65,8
Eli Lilly & Co (*LLY*)	55,15	0,24	0,44	76,95	50,34	62,4
Emc Corp/Mass (*EMC*)	12,76	-0,11	-0,86	15,80	9,24	30,6
Emerson Elec Co (*EMR*)	64,28	0,23	0,36	68,65	56,22	27,0
Exxon Mobil Corp (*XOM*)	48,82	-0,40	-0,81	50,46	35,05	317,6
Fannie Mae (*FNM*)	70,42	0,27	0,39	80,82	62,95	68,2
Fifth Third Banc (*FITB*)	49,29	0,10	0,20	60,00	46,59	27,7
First Data Corp (*FDC*)	41,24	-0,04	-0,10	46,80	35,20	35,4
Ford Motor Co (*F*)	13,23	0,20	1,54	17,34	11,96	24,2
Fox Entertainm-A (*FOX*)	29,30	-0,36	-1,21	32,36	24,25	28,6
Freddie Mac (*FRE*)	66,65	0,05	0,08	69,50	53,25	45,9
Genentech Inc (*DNA*)	46,00	0,47	1,03	68,25	39,75	48,3
General Electric (*GE*)	34,05	-0,07	-0,21	34,57	27,37	360,0
General Motors (*GM*)	39,34	0,79	2,05	55,55	36,90	22,2
Gillette Co (*G*)	41,50	0,02	0,05	43,78	31,70	41,2
Goldman Sachs Gp (*GS*)	98,32	-0,06	-0,06	109,29	9,12	48,1
Hewlett-Packard (*HPQ*)	18,76	0,10	0,54	26,28	16,08	56,7
Home Depot Inc (*HD*)	41,08	0,00	0,00	41,68	31,93	90,2
Honeywell Intl (*HON*)	35,04	1,36	4,04	38,46	28,60	30,1
Ibm (*IBM*)	90,11	0,36	0,40	100,43	81,90	150,0
Intel Corp (*INTC*)	22,44	0,18	0,81	34,60	19,64	144,0
Iac/Interactivec (*IACI*)	21,94	0,32	1,48	38,00	19,16	15,3
Johnson&Johnson (*JNJ*)	58,44	0,06	0,10	58,89	48,26	173,5
Jp Morgan Chase (*JPM*)	38,50	-0,10	-0,26	43,84	34,45	137,2
Kimberly-Clark (*KMB*)	59,74	0,07	0,12	69,00	52,50	29,5
Kraft Foods Inc (*KFT*)	33,68	0,37	1,11	34,70	28,50	57,8
Liberty Media-A (*L*)	8,90	-0,02	-0,22	10,31	8,10	25,0
Lowe's Cos Inc (*LOW*)	57,45	1,17	2,08	60,42	45,90	44,3
Marsh & Mclennan (*MMC*)	27,88	0,22	0,80	49,69	22,75	14,5
Mbna Corp (*KRB*)	25,82	0,19	0,74	29,68	22,35	33,0
Mcdonalds Corp (*MCD*)	29,58	0,43	1,48	29,98	23,01	37,2
Medtronic Inc (*MDT*)	50,69	-0,42	-0,82	53,61	42,90	61,3
Merck & Co (*MRK*)	28,28	-3,03	-9,68	49,33	27,99	62,7
Merrill Lynch (*MER*)	54,13	0,19	0,35	64,89	47,35	50,7
Microsoft Corp (*MSFT*)	28,08	0,11	0,39	29,89	24,01	305,5
Morgan Stanley (*MWD*)	52,19	1,10	2,15	62,83	46,54	57,1
Motorola Inc (*MOT*)	17,16	-0,10	-0,58	20,89	12,39	40,5
Oracle Corp (*ORCL*)	12,75	0,09	0,71	15,03	9,78	65,4
Pepsico Inc (*PEP*)	49,30	-0,28	-0,57	55,71	45,30	83,0
Pfizer Inc (*PFE*)	28,80	-0,15	-0,52	38,89	27,25	217,5
Procter & Gamble (*PG*)	51,00	-0,18	-0,35	56,95	47,50	129,4
Qualcomm Inc (*QCOM*)	40,56	-1,04	-2,50	44,41	21,81	66,0
Sbc Communicatio (*SBC*)	25,67	0,41	1,62	27,73	22,83	85,1
Schering-Plough (*SGP*)	17,63	-0,48	-2,65	20,10	14,35	26,0
Schlumberger Ltd (*SLB*)	62,28	-0,66	-1,05	69,89	45,33	36,8
Target Corp (*TGT*)	50,47	0,45	0,90	50,70	36,19	45,6
Texas Instrument (*TXN*)	24,82	0,37	1,51	33,98	18,06	43,0
Time Warner Inc (*TWX*)	16,38	-0,26	-1,56	19,30	15,28	74,9
Tyco Intl Ltd (*TYC*)	31,70	0,55	1,77	33,26	20,50	63,7
Ubs Ag-Reg (*UBS*)	73,06	0,57	0,79	79,40	59,08	82,2
United Parcel-B (*UPS*)	78,70	-0,48	-0,61	79,30	67,51	88,5
United Tech Corp (*UTX*)	94,80	1,98	2,13	97,84	80,67	48,4
Unitedhealth Grp (*UNH*)	72,22	-0,18	-0,25	75,19	47,58	48,0
Us Bancorp (*USB*)	28,69	0,08	0,28	30,00	24,89	53,7
Verizon Communic (*VZ*)	39,98	0,88	2,25	41,90	31,80	110,7
Viacom Inc-B (*VIA/B*)	36,14	-0,35	-0,96	45,05	31,90	62,8
Wachovia Corp (*WB*)	49,48	0,27	0,55	49,58	43,05	79,4
Walgreen Co (*WAG*)	36,18	0,29	0,81	38,07	32,00	37,1
Wal-Mart Stores (*WMT*)	53,85	-0,07	-0,13	61,31	50,50	228,5
Wash Mutual Inc (*WM*)	38,94	0,23	0,59	46,85	36,80	34,0
Wells Fargo & Co (*WFC*)	59,91	0,19	0,32	60,71	54,32	101,3
Wyeth (*WYE*)	39,85	0,20	0,50	44,70	33,50	53,2
Yahoo Inc (*YHOO*)	36,92	0,73	2,02	37,00	18,98	50,8
3m Co (*MMM*)	76,91	-0,66	-0,85	90,29	73,31	59,9

Liste des 100 sociétés inscrites sur les marchés américains ayant la plus forte valeur boursière. La liste est révisée à chaque trimestre. / **MM$** › Milliards de dollars US

BOURSE DE TORONTO

Société	Div.	Volume (100)	Ferm.	ch. Net	52 sem. Haut	52 sem. Bas
5banc (FBS.A)	0.80	10	50.00	-0.88	51.27	39.05
724 Solutn (SVN)		149	5.12	-0.12	5.75	3.43

A - B

Société	Div.	Volume (100)	Ferm.	ch. Net	52 sem. Haut	52 sem. Bas
Aastra T (AAH)		2196	16.00	+0.30	21.00	14.75
Aber dm (ABZ)		716	42.55	+0.13	52.50	37.25
Aberdeen (FAP)	0.72	430	8.90	+0.10	9.56	8.50
Abitibi C (A)	0.10	5302	7.16	-0.11	10.97	6.25
Accrete Engy (GZ)		62	2.67	+0.07	2.73	1.55
Acd sys (ASA)		125	1.01	-0.05	3.20	1.01
ACE Aviation (ACE.B)		5016	24.00	+0.30	26.75	21.05
ACE Aviation (ACE.RV)		10506	24.06	+0.31	26.40	21.00
Acetex (ATX)		11019	8.72	-0.03	9.79	5.00
AD Opt (AOP)	0.08	1016	6.25	+0.04	6.25	3.61
Adastra Mnrls (AMZ)		1	1.43	+0.13	2.50	0.95
ADB Sys (ADY)		735	0.18	-0.01	0.53	0.18
Adeptron (ATQ)		200	0.30	-0.03	0.65	0.26
Adherex (AHX)		219	0.44		0.84	0.34
ADS Inc (AAL.A)	0.05	40	1.70	-0.06	1.95	1.50
Advantx (ADX)		85	0.09		0.22	0.07
Aecon Gr (ARE)		21	6.15		7.05	3.95
Aeterna Zentar (AEZ)		438	6.65	+0.07	11.50	3.57
Afcan Min (AFK)		2950	0.27	-0.02	0.71	0.17
AfriOre (AFO)		246	0.53		1.41	0.29
Agf (AGF.B)	0.44	3161	16.20	+0.02	20.00	15.60
Agnico (AGE)	0.03	2693	18.40	-0.41	19.80	13.40
Agricr utd (AU.LV)	0.12	43	7.60	-0.04	9.99	7.00
Agrium (AGU)	0.13	1758	20.50	+0.20	22.76	16.26
AIC Dive (ADC.PR.A)	1.50	52	27.35	-0.25	30.00	26.05
AIC Diver (ADC)		20	21.65	+0.05	25.69	20.25
AIC Global (ASC)	1.20	46	12.25	+0.25	15.40	11.80
Ainsworth (ANS)		7	25.00	-0.40	36.00	6.32
Airboss (BOS)		77	2.10	-0.01	2.34	1.51
AirIQ (IQ)		358	0.51	-0.01	0.77	0.30
Akita (AKT.A)	0.40	26	25.00	-0.10	27.50	22.85
Alamos Gld (AGI)		9103	3.25	-0.01	3.26	1.60
AlarmF (AF)		48	3.40		4.10	2.50
Alcan (AL)	0.73	10265	57.10	+0.75	66.08	49.83
Alcan (AL.PR.E)	0.95	30	26.15		27.10	25.11
Alcan (AL.PR.F)	0.71	13	25.05		25.60	24.20
Alcatel (AT)		22	17.96	-0.04	24.21	13.99
Algoma St (AGA)		2028	20.25	-0.25	23.15	3.68
Aliant (AIT)	1.10	1130	26.00	-0.21	34.70	25.00
Aliant (AIT.PR.A)	1.36	8	26.95	-0.01	27.24	25.01
Alimenta (ATD.A)		28	28.50	+0.41	31.13	22.75
Alimenta (ATD.B)		1171	28.50	+0.40	31.00	20.55
All Atl (AAC.B)		626	28.74	+0.74	29.30	18.23
Allbanc (ABK.A)		5	87.00	-0.19	88.12	65.01
Allbanc (ABK.PR.C)	3.04	7	62.50		64.25	61.58
Alliance Splt (ASI.PR.A)	0.60	92	10.25	-0.01	10.40	9.78
Alltl A (AAC.A)		6	28.69	+0.69	29.11	18.36
Almaden (AMM)		146	1.95	-0.02	2.75	1.45
AltaRex Med (ALT)		672	0.38	-0.03	0.62	0.24
Amerigo (ARG)		213	2.00		2.40	1.25
Amerigo (ARG.WT)		20	1.37	-0.03	1.70	0.80
Amica (ACC)		66	3.35		3.70	2.50
Amisco (IAC)	0.40	19	6.02	-0.08	10.34	5.80
AMR Tech (AMR)		509	2.21	+0.05	3.95	0.97
Amvescap (AVZ)	0.21	48	7.30	-0.05	11.40	6.90
Andres W (ADW.A)	0.64	19	23.00	+0.01	24.00	19.80
Angiotec (ANP)		521	22.53	+0.22	39.00	18.92
AnorMed (AOM)		975	7.00	+0.30	8.69	3.52
Antrim ene (AEN)		3885	1.00	-0.05	2.39	0.85
Anvil Mining (AVM)		315	5.30	+0.05	6.00	4.00
Apollo Gld (APG)		1661	0.85	+0.01	3.42	0.65
Aquest Energy (AEX)		132	2.06	-0.04	2.97	1.70
Arbor (ABO.A)	0.07	5	17.95		18.05	13.25
Arbor (ABO.B)	0.07	5	16.50		20.50	12.50
Argo Engy (AAE)		490	2.35	-0.18	2.70	1.70
Art adv (ARA)		164	1.25	+0.01	3.99	1.06
Ashton (ACA)		533	0.98	+0.04	2.06	0.91
Asia (APQ)		4074	0.14		0.28	0.05
Aspen (ASR)		336	0.39		0.51	0.16
Astral (ACM.A)	0.15	1024	28.50	+0.30	30.20	26.50
Astral (ACM.B)	0.15	69	28.19	-0.11	29.99	26.65
Atco (ACO.PR.A)	1.43	2	28.70	+0.05	29.95	27.08
Atco (ACO.X)	1.40	294	57.51	+0.76	57.51	45.65
Atcol (ACO.Y)	1.40	100	56.80	+0.30	56.80	46.00
ATI tech (ATY)		13605	22.35	+0.35	25.38	17.62
Atlantis Sy (AIQ)		760	0.45	-0.05	0.79	0.22
Atlas (AED)		5504	3.25	-0.08	4.50	2.65
Atna (ATN)		1983	0.61	-0.03	0.66	0.29
ATS Auto (ATA)		340	10.99	+0.22	15.06	10.25
Aur Res (AUR)	0.10	6490	6.00	-0.10	8.30	4.72
Aurado En (AEO)		1745	0.18		0.25	0.10
Aurizon (ARZ)		143	1.34	-0.04	2.43	1.24
Automodu (AM)	0.21	30	2.00		3.76	1.85
Avcorp (AVP)		90	0.40	-0.04	0.79	0.39
Axcan (AXP)		713	18.43	+0.08	28.95	17.10
Axia Net (AXX)		337	0.80		0.92	0.42
Azcar Tec (AZZ)		30	0.53	-0.06	0.65	0.38
Azure Dynamics (AZD)		1005	0.59	-0.04	1.35	0.40
B Split II (BXN)		54	9.25	-0.15	11.73	6.95
B Split II (BXN.PR.A)	1.09	17	18.50	+0.08	18.86	18.30
BakBone (BKB)		1877	1.10	-0.14	5.01	0.87
Ballard (BLD)		444	9.83	+0.10	17.80	7.46
Band-Ore (BAN)		440	0.30	-0.02	0.59	0.20
Barclays (BDS.PR.A)	0.60	84	10.43	-0.12	11.15	9.95
Barrick (ABX)	0.26	9383	26.77	-0.83	31.82	24.10
Barrick (HCX)	0.15	23	14.30	-0.07	16.70	12.90
BCE (BCE)	1.20	14667	28.16	-0.13	30.28	25.64
BCE Emer (IFM)		2146	3.80		7.40	2.93
BCE Inc (BCE.PR.R)	1.54	27	26.13	+0.02	27.12	25.76
BCE Inc (BCE.PR.S)	0.69	33	24.90	+0.03	25.70	24.55
BCE Inc (BCE.PR.Z)	1.33	33	26.80		27.75	25.95
Bcx spl (BCX.A)	0.39	13	13.00	-0.45	15.95	10.51
Bcx spl (BCX.PR.A)	0.70	7	15.91	+0.01	16.50	15.30
Bear Crk (BCK)		956	7.55	-0.04	9.00	3.50
Becker (BEK.NV.B)	0.60	14	12.50	-0.50	15.00	9.70
Bell C (BC.PR.A)	1.37	18	25.75	+0.06	26.50	25.06
Bell C (BC.PR.B)	1.31	16	25.95	-0.15	27.20	25.25
Bell C (BC.PR.C)	1.38	41	26.65	+0.19	28.00	25.75
Bell C Intl (BI)		98	4.80		5.35	3.01
Belzberg (BLZ)		32	2.45	+0.15	4.50	2.11
Bema Gl (BGO)		4792	3.64	-0.05	5.60	2.62
Bema Gl (BGO.WT)		120	2.19	-0.01	3.90	1.37
Bennet (BEV)		484	4.85	+0.50	28.45	4.25
Bestar (BES)		14	0.56	+0.01	1.25	0.50
Big (BIG.A)		21	31.70	-0.30	32.67	21.95
Big (BIG.PR.A)	1.12	16	25.33	+0.03	26.25	25.20
Biomira (BRA)		4547	1.84	+0.14	3.27	1.05
Bioms M (MS)		37	3.13	-0.02	3.85	2.90
Bioniche (BNC)		258	1.69	+0.02	2.54	1.25
Bioscrypt (BYT)		4712	2.19	+0.14	3.75	1.25
Biovail C (BVF)		7564	22.70	-0.10	33.98	19.50
Birim (BGI)		513	0.70		1.46	0.42
Bk Mtl (BMO)	1.76	12124	57.02	-0.53	59.65	49.28
Bk Mtl (BMO.PR.G)	1.20	10791	26.63	+0.33	27.44	25.90
Bk Mtl (BMO.PR.H)	1.32	36	27.01	+0.11	27.99	24.45
Bk Mtl (BMO.PR.I)	1.18	11	26.42		27.40	25.75
Bk Nova Sc (BNS)	1.20	17336	39.12	-0.48	40.00	31.07
Bk Nova Sc (BNS.PR.J)	1.31	62	26.26	+0.09	27.35	24.55
Blizzard Energ (BZZ)		1846	2.41	-0.09	2.81	1.11
BlkRock (BVI)		579	6.90		8.15	3.00
Blue Mountain (GAS)		41	8.57	-0.03	9.45	5.00
BMONT (BMT)	0.07	66	15.05	-0.10	15.90	14.00
BMONT (BMT.PR.A)	1.23	95	28.00		28.42	27.82
BMTC (GBT.A)	0.07	1139	10.50	+0.10	13.45	9.50
BNN Sp (BNA.PR.A)	1.56	12	26.42	+0.07	28.75	25.20
Bns spl (BSN)	0.17	28	27.50	+0.45	27.75	19.15
Bocenor Gr (GBO)		215	0.25	-0.02	0.72	0.17
Boliden (BLS)		4	4.97	+0.41	8.00	4.10
Bolivar (BGC)		1790	1.72	-0.01	2.85	1.15
Bolivar (BGC.WT)		5	0.90	-0.10	1.95	0.84
Bombdr (BBD.A)	0.09	345	2.98		7.11	2.72
Bombdr (BBD.B)	0.09	25522	2.82	+0.02	7.13	2.55
Bombdr (BBD.PR.B)	1.02	23	16.45	-0.03	24.99	15.00
Bombdr (BBD.PR.C)	1.56	131	20.00	-0.20	26.25	16.50
Bombdr (BBD.PR.D)	1.36	181	17.09	+0.09	25.00	16.25
Boomrng (BMG)		17	2.94		3.05	1.75
Boralex (BLX.A)		51	4.89	-0.01	5.38	3.60
Bow Valley (BVX)		699	1.65	-0.03	1.88	1.20
Bowater C (BWX)	1.21	2	44.64	+0.30	62.15	43.30
BPO Ppt (BPP)	0.60	10	39.55	-0.45	53.00	31.00
BPO Ppt (BPP.PR.M)	0.66	10	24.00		24.60	19.75
Brainhuntr (BH)		80	0.75	-0.09	2.08	0.75
Bras (BNF.PR.A)	0.65	35	22.90	-0.35	24.75	21.50
Bras (BNF.PR.C)	0.65	21	23.25	-0.14	24.75	20.60
Brascan (BNN.A)	0.68	2718	43.19	-0.19	44.26	24.02
Brascan (BNN.PR.B)	0.66	827	23.40	+0.20	24.00	21.50
Brascan (BNN.PR.C)	0.66	867	23.46	-0.04	25.00	21.60
Brascan (BNN.PR.G)		25	26.40	+0.15	27.93	25.00
Brascan (BNN.PR.H)	1.43	32	27.98		28.74	25.87
Brascan (BNN.PR.I)	1.37	13	27.10		28.35	25.85
Brascan (BNN.PR.J)	1.35	82	26.46	+0.01	27.99	23.90
Brascan (BNN.PR.S)	2.08	22	27.12	+0.01	28.44	25.72
Brascan (BNN.PR.T)	2.07	25	27.56	-0.34	28.79	25.64
Brazil D (BDY)		244	0.50	+0.05	0.90	0.32
Breakwater (BWR)		37405	0.49	+0.01	0.86	0.33
Breakwater (BWR.WT)		705	0.21		0.51	0.17
Bridges Transi (BIT)		12	1.23	-0.07	1.65	0.50
Brik Brw (BRB)		90	1.50		1.84	0.60
Brmptn (BBL.A)		47	14.00	+0.04	16.00	13.50
Brompton (BE)	0.85	17	12.70	-0.15	14.85	12.00
Brookfld (BPO)	0.78	283	41.88	-0.05	42.50	34.00
Brookfld (BPO.PR.F)	1.50	28	26.80		27.97	24.75
Brookfld (BPO.PR.H)	1.43	14	25.60	-0.10	26.50	24.50
Brookfld (BPO.PR.I)	1.30	12	25.62	+0.12	26.60	24.70
Brookfld (BPO.PR.J)	1.25	98	24.00	+0.15	24.90	22.25
Brookfld (BPO.PR.K)	1.30	299	24.10	-0.03	24.40	23.76
Bulldog En (BDE.A)		683	1.48	-0.02	1.75	0.80
Bulldog En (BDE.B)		4	7.21	+0.06	7.25	5.00
Burmis (BME)		157	1.51	-0.09	1.70	0.87
Burntsand (BRT)		655	0.19		0.36	0.16

C

Société	Div.	Volume (100)	Ferm.	ch. Net	52 sem. Haut	52 sem. Bas
C hydro (KHD)		1026	2.73	-0.07	3.00	2.00
C Mercntl (CMC)		1	5.35	+0.05	7.72	4.00
C Superior (SNG)		893	2.34		4.88	1.32
C1 ENGY (CTT)		303	1.75	-0.10	2.75	1.50
Cable Sat (CSQ.A)		1460	0.01		0.11	0.01
CAE (CAE)	0.12	11199	4.88	-0.11	6.77	4.66
Caldwel (CWL.A)		19	1.75	-0.05	2.00	1.40
Caledonia (CAL)		2167	0.19	-0.01	0.48	0.17
Calfrac Well (CFW)		1253	34.00	-0.10	35.25	21.00
Calian tech (CTY)	0.24	109	9.72	+0.42	15.65	8.50
CallNet (FON)		11	2.41	-0.09	6.10	2.13
CallNet (FON.B)		1156	2.40	-0.10	6.25	2.10
Cambior (CBJ)		9315	3.64	-0.07	4.95	2.80
Cambior (CBJ.WT.D)		349	0.61	-0.06	0.80	0.60
Camco (COC)		10	2.05	+0.04	2.35	1.32
Cameco (CCO)	0.60	1927	99.70	+0.92	109.07	55.90
Camp Res (CCH)		224	0.58	-0.02	1.11	0.37
Can Bread (CBY)	0.24	30	32.75	+0.85	32.80	24.50
Canaccord Cap (CCI)	0.05	95	8.80	-0.19	11.10	7.96
Canadian Royal (CZZ)		601	1.33	+0.05	2.60	1.20
Canam (CAM.A)		39	5.10	-0.08	6.00	3.50
Canarc (CCM)		151	0.66	+0.03	1.34	0.54
CanCap (CAC.PR.A)	1.35	11	26.25		27.96	25.30
Cancor (KCR)		236	0.39	+0.02	0.85	0.23
Canfor (CFP)		5542	14.50	-0.13	17.25	8.28
Cangene (CNJ)		66	10.88	+0.13	12.50	8.95
Canico (CNI)		430	13.01	-0.20	16.10	10.75
Canico (CNI.WT.A)		290	0.33	-0.06	2.30	0.26
Canlan Ice (ISE)		552	0.05	-0.01	0.09	0.04
CanWel Build (CWX)		58	7.50	-0.40	8.71	7.00
Canwest (CGS.NV)		27	12.15	-0.09	14.27	9.05
Canwest (CGS.SV)		8431	12.15	-0.01	14.40	9.15
Cap Gain (CGQ)		72	16.40		18.25	15.70
Cap Gain (CGQ.E)	1.05	11	14.25	-0.15	15.40	12.80
Capstone Gld (CSG)		436	0.89	-0.01	1.25	0.41
Cardiom (COM)		531	5.62	+0.18	8.00	3.90
Cars4u (CFU)	0.04	7	0.49		0.59	0.30
Cascades (CAS)	0.16	234	13.60	+0.05	14.53	11.15
Caspian Energy (CEK)		862	1.85		2.70	0.66
CCL (CCL.B)	0.40	242	17.29	-0.06	21.00	16.20
Cdn fin (CFC)	0.55	6	48.50	-0.22	48.75	40.00
Cdn fin (CFC.PR.A)	0.88	2	15.15		16.00	15.00
Cdn Gold (CGH)		1576	0.82	+0.08	1.28	0.43
Cdn Imp (CM.UN)	0.08	161	10.10	-0.20	11.00	9.00
Cdn Nat Res (CNQ)	0.40	11707	50.50	-0.78	55.15	26.65
Cdn Tire (CTR)	0.50	4	59.65	-0.25	61.00	41.50
Cdn Tire (CTR.NV)	0.50	1372	52.06	-0.19	53.50	36.30
Cdn World (CWF)		8	3.70	+0.05	4.40	3.20
Cdn Ws Bk (CWB)	0.60	138	47.65		48.25	38.25
Cdn Z (CZN)		677	0.69	-0.01	2.04	0.51
Cedara sft (CDE)		778	9.00	-0.08	11.48	2.42
Celest (CLS)		5564	18.01	+0.32	28.40	15.20
Celtic (CLT)		511	8.85	-0.10	9.25	5.85
Centerra Gld (CG)		396	21.85	+0.35	22.50	14.25
Centurion (CUX)		2709	6.42	+0.07	8.15	1.55
Certicom (CIC)		517	2.87		4.99	2.26
CES Softwr (FUN)		300	3.20		3.28	2.50
CFM Corp (CFM)		4924	2.97	-1.88	11.48	2.85
CFund (CEF.A)	0.01	845	7.10	-0.06	8.45	6.21
CG Inv (CGI)	0.60	203	13.89	-0.06	14.88	11.52
CG Inv (CGI.PR.A)	1.35	4	26.75	-0.65	29.00	25.80
CGI (GIB.A)		2567	7.95	-0.05	9.29	7.11
Chamaelo Engy (CLO)		130	5.70	-0.15	6.05	3.95
Chap Mercan (SLW)		1353	0.87	-0.03	1.05	0.01
Chartwell Tech (CWH)		134	4.30	+0.04	4.50	1.60
Chateau (CTU.A)	0.60	23	20.00	+0.24	20.25	10.45
CHC H (FLY.A)	0.60	313	45.44	-0.27	50.01	26.81
CHC Hlcpt (FLY.B)	0.60	3	45.73	-1.52	49.75	27.80
Chromo (CHR)		70	0.52	-0.01	0.95	0.43
CHUM (CHM)	0.11	15	29.00		34.00	26.00
CHUM (CHM.B)	0.11	86	28.05	+0.06	33.50	24.51
Churchill (CUQ)		1105	2.55	-0.10	3.08	2.10
CI Bk Com (CM)	2.40	19294	73.57	-0.33	73.95	58.85
CI Fund (CIX)	0.60	1630	15.42	-0.08	16.64	13.71
CIBC (CM.PR.A)	1.32	12	28.15	+0.28	28.25	26.50
CIBC (CM.PR.B)	1.50	498	26.62	-0.03	28.15	25.11
CIBC (CM.PR.C)	1.50	78	26.70	-0.10	28.24	25.06
CIBC (CM.PR.D)	1.43	82	26.52	+0.12	27.80	24.75
CIBC (CM.PR.E)	1.40	79	26.55	+0.05	27.15	24.70
CIBC (CM.PR.P)	1.37	32	26.21	-0.18	27.48	24.07
CIBC (CM.PR.R)	1.23	20	27.25	-0.05	28.20	26.26
Cinram (CRW)	0.12	1587	23.90	+0.56	29.75	19.70
Cipher Ph (DND)		260	1.55	+0.10	4.35	1.40
Circa (CTO)	0.05	183	1.19	+0.08	1.35	0.85
Claude R (CRJ)		422	1.33	-0.02	2.30	1.10
Clear engy (CEN)		242	4.65	+0.10	4.82	3.00
Clearly C (CLV)		6	0.22		0.54	0.18
Clublink (LNK)	0.14	5	8.40		8.60	7.15
CN Rail (CNR)	0.78	7556	64.93	-0.66	66.65	49.67
Co Oper (CCS.PR.A)	1.37	2	26.25	-0.09	27.50	24.12
Coastal (DIV.PR.A)	1.45	21	26.10	+0.10	27.64	25.50
Cogeco (CGO.SV)	0.21	14	19.50	-0.25	20.70	14.75
Cogeco Cab (CCA.SV)	0.02	381	22.50	+0.20	22.95	15.35
Cognos (CSN)		1079	48.34	-0.01	48.95	37.26
Com Dev (CDV)		237	2.51	-0.05	3.80	2.15
Comaplx (CMF)		5	3.45	-0.10	5.00	2.25
Comp Mdl (CMG)	0.12	7	4.50	-0.10	5.02	2.26
Compton (CMT)		17532	11.00	+0.25	11.14	5.38
Concert (CNG)		966	0.04		0.34	0.01
Conjuch (CJC)		11961	3.66	+0.91	15.10	2.30
Connacher (CLL)		1632	0.52		1.75	0.28
Cons Ppty (COP)		10	2.51	-0.01	3.00	2.00
Constell (CCU)		140	0.66	-0.04	1.55	0.52
Contact (CO)		10	0.97	-0.08	2.05	0.95
Continentl H (CHT)		50	0.15	+0.03	0.44	0.12
Coolbrnd (COB.A)		6477	6.85	+0.10	27.00	6.73
Corby (CDL.A)	2.20	1	65.50	-0.05	70.00	59.00
Coreco (CRC)		143	6.68	+0.02	8.98	3.75
Coretec (CYY)		50	2.20		3.25	2.05
Corona G (CRG)		10	0.39	-0.03	1.00	0.33
Corriente (CTQ)		239	3.30	-0.14	5.78	2.57
Corus (CJR.B)	0.05	698	24.18	+0.72	30.75	22.00
Cossette (KOS.SV)		15	14.51		17.70	13.10
Cott (BCB)		1559	31.74	-0.26	45.89	28.36
Counsel (CXS)		197	0.63	+0.03	1.70	0.50
CP Holdrs (HCH)	1.34	8	82.60	-0.30	84.39	69.36
CP Rail (CP)	0.53	2471	34.80	+0.39	38.65	29.36
CP Ships (TEU)	0.19	2729	15.17	-0.15	28.00	14.65
Cpi plastics (CPI)		35	3.90	+0.01	6.85	3.89
Creo (CRE)		814	14.90	-0.15	15.80	9.01
Crew Engy (CR)		1164	7.15	-0.10	7.46	3.40
Crew Gld (CRU)		143	1.12	-0.04	1.75	0.71
Crispin Energy (CEY)		201	1.49		1.53	0.99
Cros Lke (CRN)		3835	0.15		0.28	0.09
Cryocath (CYT)		161	6.56	-0.09	8.65	4.00
Cryptolog (CRY)	0.12	344	19.35	+0.69	27.95	14.50
Crystalx (KRY)		5193	4.33	-0.07	5.00	2.28
CS Pete (CSW.LV)		41	8.50	+0.70	8.50	5.10
CSI wrlss (CSY)		3356	3.30	+0.20	3.68	1.76
Cstl V (CVF.PR.A)	1.50	8	26.00		27.50	25.00
Cumberl (CLG)		85	2.15	-0.03	4.78	1.72
Cusac Gld (CQC)		188	0.21		0.54	0.19
CUtil (CU)	2.12	93	58.30	-1.38	64.00	51.42
CUtil (CU.PR.A)	1.45	15	26.80	-0.43	27.90	24.70
CUtil (CU.PR.B)	1.50	15	26.95	+0.10	28.27	24.90
CUtil (CU.PR.T)	1.47	14	25.65	+0.10	26.90	24.61
Cyberplx (CX)		45	0.53	-0.04	0.76	0.36
Cyc Split (CYC)	0.24	9	40.71	+0.71	42.44	25.50
Cyc Splt (CYC.PR.A)	1.18	5	25.59	+0.28	26.50	25.10
Cygnal (CYN)		294	1.15	-0.01	3.24	1.03
Cymat (CYM)		211	0.58	+0.04	0.75	0.25
Cyries Energy (CYS)		1389	6.84	-0.01	7.74	5.00
Cytovx (CXB)		410	0.57	+0.02	1.25	0.37

D - F

Société	Div.	Volume (100)	Ferm.	ch. Net	52 sem. Haut	52 sem. Bas
Dalsa (DSA)		288	18.05	+0.43	24.25	14.00
Danier L (DL.SV)	0.12	33	12.30	+0.25	12.37	9.03
Datamark (DMK)		30	2.00		2.34	1.35
Datamiro (DMC)		26	9.00	-0.68	20.00	8.51
Datawest (DS)		25	1.15		1.20	0.60
Datec (DGL)		29	0.50		0.84	0.48
Decoma (DEC.A)	0.37	680	12.68	-0.08	14.50	9.74
Deer Creek (DCE)		147	8.98	+0.13	9.44	7.70
Defiant En (DEF)		4485	4.15	-0.01	4.98	3.32
Delphi Engy (DEE)		429	2.35	+0.05	2.44	1.66
Denison (DEN)		552	8.74	-0.03	11.00	4.30
Denning (DEH)		921	0.10	+0.01	5.59	0.05
Descarte (DSG)		129	1.35	-0.02	4.65	1.25
Desert Sun (DSM)		3530	1.34	+0.02	2.24	0.90
Destiny R (DSC)		300	0.13	-0.01	0.24	0.07
Devlan (DXI)		877	3.80	-0.03	3.92	2.15
Dexit (DXT)		531	3.95	+0.20	5.95	2.80
Diagnocur (CUR)		635	4.77	+0.17	5.87	1.36
Diamond F (DFI)		466	0.46	-0.01	1.08	0.41
Diaz Res (DZR.SV.A)		325	0.60		0.98	0.43
Dimethad (DMX)		13926	0.52	-0.07	1.65	0.25
Divers (DCC.PR.A)	1.52	31	26.26	-0.24	28.00	25.15
Dividend (DFN)	1.20	33	14.30	+0.10	14.65	13.36
Dividend (DFN.PR.A)	0.52	95	10.60	+0.05	10.85	10.25
Dofasco (DFS)	1.32	2313	39.57	+0.19	44.45	29.21
Dom Cit (DMN)	0.05	338	1.35	+0.10	2.00	1.22
Domtar (DTC)	0.24	2895	14.87		17.95	14.25
Dorel (DII.MV)		3	37.50	+0.33	47.00	33.97
Dorel (DII.SV)		99	37.00	+0.15	47.50	32.25
Draxis (DAX)		231	5.60	-0.04	7.90	3.10
Draxis (DAX.WT)		30	0.36	-0.09	0.75	0.30
Drc res (DRC)		77	5.50		9.50	4.30
Drillers (DLR)		163	1.22	+0.02	1.62	0.93
Duke En (DX)	1.43	409	30.36	+0.46	30.41	22.66
Dundee (DBC.A)		285	26.25	-1.00	29.50	19.30
Dundee Pre (DPM)		210	7.17	+0.02	7.30	5.25
Dundee We (DW)	0.06	28	8.88	+0.03	9.35	7.50
Duvernay (DDV)		667	17.03	-0.17	17.74	10.60
Dynamic (DOL)		58	3.67	+0.02	6.49	3.55
Dynatec (DY)		2305	1.20	+0.01	2.08	1.13
Dynetek (DNK)		592	2.05	+0.03	3.20	1.27
E-L Financial (ELF.PR.B)		17	25.60	-0.10	25.95	24.95
E3 Energy (ETE)		270	2.06	-0.03	2.25	1.40
Eastmain (ER)		565	0.65	-0.03	1.25	0.46
Easyhme (EH)	0.08	73	14.50	+0.50	14.50	8.50
Ecopia (EIA)		181	1.13	+0.03	2.70	0.81
EGI Can (EGI)		1	15.88	-0.16	20.18	12.57
Eiger Tec (AXA)		1360	0.37		1.40	0.29
Elctrvy (EFL)		55	0.50	-0.05	2.45	0.43
Eldorado (ELD)		9661	3.74	-0.16	5.02	2.72
Emera (EMA)	0.88	1665	18.25	+0.08	19.80	16.40
EMJ Sys (EMJ)	0.16	9	6.56	-0.01	7.50	5.30
Empire (EMP.A)	0.48	247	29.05	+0.49	29.50	24.11
Enbridge (ENB)	1.83	2102	52.21	-0.67	55.00	47.25
Enbridge (ENB.PR.A)	1.37	4	25.90	+0.17	26.74	24.39
Enbridge (ENB.PR.B)	1.90	47	26.01	-0.49	26.90	24.82
Enbridge (ENB.PR.C)	2.00	17	25.94	-0.54	26.65	25.00
Enbridge (ENB.PR.D)	1.95	50	27.00		28.49	25.61
Encana (ECA)	0.48	22712	60.67	+0.27	62.81	44.60
Endeavr (EDV)	0.07	660	3.05		4.88	2.20
Endev (ENE)		2476	1.25	-0.05	2.70	0.83
Enerchem (ECH)		205	2.50	-0.10	4.25	2.40
Enerflex (EFX)	0.40	64	21.50	-0.10	26.30	16.05
Energem Res (ENM)		1	2.19		3.84	1.12
Energy S (ES.PR.A)	1.00	7	25.35	+0.13	26.11	24.77
Energy S S (ES)	2.45	68	16.80	-0.10	17.16	11.00
Enghouse (ESL)		60	8.85	-0.07	10.53	6.75
Ensign res (ESI)	0.28	635	22.30	-0.35	24.60	18.77
Envir M (EMS)		449	1.04	-0.02	4.00	0.75
Envoy Com (ECG)		45	0.49	+0.01	2.15	0.46
Epcor (EPE.PR.A)	1.37	10	26.51	-0.14	27.50	25.25
Equitable Grp (ETC)	0.24	22	19.50	+0.35	23.70	17.10
Etruscan (EET)		303	1.90	-0.05	2.84	1.35
EuroZinc minin (EZM)		2632	0.72		0.87	0.25
Evld Dgtl (EVD)		105	0.50		1.70	0.31
Exall (EXL)		120	0.28	+0.01	0.58	0.10
Exco Tec (XTC)	0.05	201	7.25	+0.25	7.40	5.65
Exfo elec (EXF.SV)		656	6.65	-0.06	9.30	4.26
Extendi (EXE)		8	17.00	+0.21	18.00	10.92
Extendi (EXE.A)		530	16.95	+0.19	17.09	10.65
Extreme (EXC)		47	3.05	-0.10	4.04	2.52
F Calgary (FCP)		7837	16.00	-0.74	18.10	4.90
F Capital (FCR)	1.16	72	17.00	+0.14	17.75	13.66
F Quant (FM)		234	15.05		17.75	10.15
F Season (FSH.SV)	0.11	431	82.00	-0.45	86.00	63.13
F Silver (FSR)		108	1.78	-0.07	3.14	1.14
Fairbrn (FEL)		2483	10.75	-0.04	11.20	5.25
Faircourt (FCN.PR.A)	0.62	98	10.41	+0.06	10.80	9.97
Faircrt S (FCF.PR.A)	0.60	10	10.50	+0.10	10.72	10.00
Fairfax (FFH.SV)	1.70	196	180.00	+0.01	250.00	147.71
Fairmont (FHR)	0.09	915	34.55	-0.06	37.18	32.12
Fairstar (FFR)		777	0.17	-0.02	0.40	0.16
Falcnbr (FL.PR.A)	0.93	3	25.00		25.75	24.25
Falcnbr (FL.PR.B)	1.14	11	25.87	-0.13	27.50	24.55
Falcnbrg (FL)	0.40	2823	30.11	-0.54	37.45	24.00
Farallon (FAN)		1845	1.00	+0.01	1.37	0.50
Fet R (FTX)		6	24.31	-0.38	25.50	15.00
Finan (STR)		18	19.00	+0.20	20.00	17.26
Finan (STR.E)	1.75	8	22.28	+0.13	25.00	21.80
Finan 15 (FFN)		157	14.47		14.50	14.24
Finan 15 (FFN.PR.A)		187	10.55	+0.05	10.55	10.35
Finan Mod (FMC)		6	8.51		9.00	6.80
Find Egy (FE)		54	3.80	+0.09	4.02	2.24
Finning (FTT)	0.40	1601	33.25	+0.35	33.95	28.40
Firan Tech Grp (FTG)		21	1.60		2.38	1.30
First Nickel (FNI)		3741	0.87	+0.02	0.98	0.30
Flint Engy (FES)		5	20.50	+0.50	26.00	18.50
Flowng E (FLO)		534	1.68	+0.02	3.73	1.20
Fncl (FTN)	1.20	73	14.95	-0.10	15.49	13.85
Fncl (FTN.PR.A)	0.52	20	10.55	-0.08	10.99	10.10
Fnx mini (FNX)		1019	5.35	-0.30	9.40	4.75
Forbes (FMI)		344	2.42	-0.08	11.47	2.08
Formatn (FCO)		1065	0.46		0.92	0.30
Forte Res (FRZ)		82	2.83	-0.17	3.42	2.18
Fortis (FTS)	2.16	292	64.47	+0.22	64.99	56.90
Fortis (FTS.PR.C)	1.36	13	27.83	-0.65	29.80	26.00
Fortis Inc. (FTS.PR.E)	1.22	10	26.88	+0.13	27.50	25.10
Fortun Mo (FT)		1213	3.50	+0.17	3.95	1.24
Forzani (FGL)		221	11.10	+0.09	20.65	10.30
Franc-or (FOR)		50	0.23	-0.04	0.40	0.13
Fraser Papers (FPS)		117	13.75	-0.30	19.50	13.57
Freegld (ITF)		3028	0.35	+0.05	0.68	0.24
Frontr (FRG)		1710	1.43	+0.06	1.65	0.30
Ftservice (FSV.SV)		20	33.00		34.70	25.72

G

Société	Div.	Volume (100)	Ferm.	ch. Net	52 sem. Haut	52 sem. Bas
G Resrv (GRZ)		126	5.40	-0.19	7.90	3.60
G Star (GSC)		1809	6.29	-0.16	11.15	4.84
G Star (GSC.WT.A)		10	2.72	-0.08	6.52	1.82
G W Life (GWO)	0.72	17363	25.29	-0.12	26.75	20.42
G W Life (GWO.PR.E)	1.17	31	27.19	+0.19	27.99	25.40
G W Life (GWO.PR.F)	1.47	38	26.75	-0.30	28.99	25.16
G W Life (GWO.PR.X)	1.20	214	28.25	-0.05	29.25	26.08
Gabriel (GBU)		495	1.54		5.14	1.15
Gammon (GAM)		1449	6.60	-0.07	10.20	5.15
Garda Wld (GW)		124	4.84	-0.21	5.15	1.35
Garneau (GAR)		172	0.98	+0.13	1.69	0.70
Gastar Exp (YGA)		285	4.61	-0.14	5.50	2.35
Geac Comp (GAC)		2189	8.45	+0.03	9.75	5.72
Gemini (GNI)		151	3.85		5.90	1.62
Gen Mnrl (GNM)		96	1.75	-0.15	3.35	1.00
Gendis (GDS)		120	2.70	+0.01	3.15	1.95
Genesis Ind (GDC)		137	2.34	+0.01	2.60	2.00
Gennum (GND)	0.12	50	13.75	+0.33	17.15	12.60
Gentry (GNY)		1825	2.65	-0.05	2.87	1.71
Geocan En (GCA)		188	1.36		1.70	1.18
Gerdau (GNA)		4627	5.86	-0.03	7.14	3.25
Gildan (GIL.A)		978	35.20		44.90	33.85
Gitennes (GIT)		50	0.42	-0.03	0.75	0.25
GL & V (GLV.SV.A)		15	21.00	-0.40	21.40	14.26
Gl Queen (GQM)		259	0.46	-0.03	1.20	0.40
Glamis (GLG)		2797	23.47	-0.53	25.20	17.62
Glencairn (GGG)		1008	0.69	+0.02	1.20	0.46
Glencairn (GGG.WT)		120	0.24	+0.02	0.39	0.16
Glendale (GIN)	0.20	5285	6.00	-0.40	8.20	6.00
Glentel (GLN)		41	4.95	+0.15	6.80	2.60
Global (GFV)	1.20	19	13.00	+0.05	15.00	12.20
Global (GFV.PR.A)	0.52	45	10.50	+0.13	10.65	10.10
Global rwy (GBI)		12	5.80		6.00	3.32
Globex (GMX)		270	0.70	+0.04	1.25	0.65
GLR Res (GRS)		232	0.45		0.74	0.29
Gmap Cap (GMP)	0.40	38	18.25	+0.35	22.50	13.50
GMC (GM)	2.00	54	48.30	+1.38	72.00	45.10
Goldcorp (G)	0.21	5663	16.58	-0.29	24.00	14.15
Goldcorp (G.WT)		19	16.30	-0.27	30.00	13.74
Goldstak (GXP)		1133	0.08		0.28	0.08
Goodfello (GDL)	1.10	30	22.00	-2.00	25.12	11.80
Grande Cache (GCE)		259	7.30	+0.05	7.55	2.55
Great Cdn (GCD)		118	36.50	+0.15	37.00	13.00
Great Plains (GPX)		426	1.25		1.40	0.90
Greystar (GSL)		1037	3.54	+0.09	3.74	1.65
Groupe Les Ail (MOD)		88	0.61	-0.02	1.74	0.20
GSI Lum (GSI)		1913	11.00	+0.24	23.00	10.57
GSW (GSW.A)	0.20	2	44.00		45.00	21.00
Gt Basin (GBG)		453	1.80	-0.09	3.95	1.36
Gt-West Lifeco (GWO.PR.G)	1.30	290	25.25		25.28	24.65
Guard CA (GCG.NV)		63	17.60		18.10	13.15
Guest-Tek (GTK)		102	5.12	-0.08	11.79	3.00
Guinor Gold (GNR)		405	0.94	-0.03	1.75	0.70
Gulf Intl (GIM)		54	0.20		0.70	0.10
Guyana Gld (GUY)		700	3.48	+0.19	4.40	0.46

H - J

Société	Div.	Volume (100)	Ferm.	ch. Net	52 sem. Haut	52 sem. Bas
H Bay Co (HBC)	0.36	1065	13.88	+0.07	15.30	10.05
Haemacure (HAE)		2359	0.29	+0.04	0.83	0.15
Hamond (HMM.A)		100	1.25		1.59	0.98
Hamond (HPS.A)		25	1.10		1.30	0.30
Hanfeng Evergr (HF)		481	2.59	+0.04	4.50	1.72
Harris Steel (HSG)	0.24	204	15.50	+0.05	15.80	8.50
Hart store (HIS)	0.06	20	2.80	+0.02	3.65	2.45
Hartco (HCC)	0.08	61	2.35	+0.02	3.39	2.09
Hawker (HKR)		328	4.05	+0.05	5.93	3.30
Hearx C (HUX)		10	1.50		4.00	1.40
Helix Bio (HBP)		27	2.75	-0.03	6.32	1.95
Hemosol (HML)		603	0.72	+0.02	2.28	0.63
Heritage Oil (HOC)		222	6.31	-0.04	7.00	2.60
Heroux (HRX)		140	4.62	-0.13	5.60	4.60
High Inc (PAY)	1.70	25	13.87	+0.07	18.90	11.62
High Inc (PAY.PR.A)	1.37	3	26.06	-0.84	28.60	25.10
High inco (HPF.PR.A)	1.46	2	26.53		27.31	25.11
High inco (HPF.PR.B)	1.06	5	15.67	+0.02	17.25	14.40
High Liner (HLF)	0.20	2	9.25		11.35	8.90
High Point R (HPR)		419	1.89	+0.07	2.63	1.51
High river (HRG)		1660	1.67	-0.05	2.35	1.26
Hillsboro (HLB)		599	0.68	-0.01	1.08	0.43
Hip intra (HP)		1031	1.19	-0.02	4.18	0.95
Hollingr (HLG.C)	0.10	87	6.25	+0.40	8.44	2.70
Homburg (HII)	0.06	10	1.95	+0.15	2.00	1.01
Home Capital (HCG)	0.12	927	27.00	+0.25	27.84	14.03
Hsbc (HSB.PR.A)	1.56	14	26.20	-0.15	28.05	26.00
Hub intl (HBG)	0.26	31	20.72	-0.19	26.15	19.46
Humbird (HUM)		43	27.35	+0.54	37.40	25.50
Husky (HSE)	0.48	4107	31.30	-0.70	33.57	21.35
Husky Inj (HKY)		31	4.61	+0.08	5.91	4.52
Hydrogen (HYG)		107	5.92	+0.15	9.78	4.21
I Datacas (IDC)		90	0.23		0.53	0.10
I Mineral (IMZ)		75	4.49	-0.01	4.99	3.46
I Uranim (IUC)		714	3.75	+0.25	5.15	0.69
Iamgold (IMG)	0.06	1685	9.03	-0.10	10.99	5.75
IBEX T (IBT)		75	0.29	-0.01	0.62	0.22
ID Biomed (IDB)		1226	20.70	-0.33	21.49	9.55
IForest (IFP.A)		519	7.75	-0.01	8.65	4.65
Ig10s (XGX)	1.20	73	28.79	-0.11	29.17	27.27
Ig5s (XGV)	1.28	411	28.87	+0.02	29.46	27.84
IGM Fincl (IGI)	1.20	1710	34.35	+0.45	36.47	29.06
IGM Fincl (IGI.PR.A)	1.43	115	28.21	+0.06	29.25	26.85
Imax (IMX)		1613	8.43	+0.53	13.89	5.50
Imi intl (IMI)		14	3.35		4.70	2.60
Imp Metal (III)		236	7.95	-0.15	8.40	4.34
Imperial Oil (IMO)	0.88	4077	69.95	-0.95	73.17	51.12
Inco (N)		4793	43.75	+0.68	54.10	38.75
Inco (N.WT)		14	16.65	+0.75	27.00	13.00
Income S (STQ)		105	16.30	-0.10	19.25	15.55
Income S (STQ.E)	1.05	20	14.30	+0.05	15.25	12.63
Ind Allianc (IAG)	0.88	145	49.00		50.00	39.00
Indigo Bk (IDG)		93	4.40	+0.10	5.55	4.00
Inex Ph (IEX)		296	4.90	+0.35	8.15	4.05
Inflazyme (IZP)		718	0.21		1.72	0.19
Infowave (IW)		6308	0.13		0.41	0.08
Infowave (IW.WT.A)		880			0.08	0.00
Inmet Mg (IMN)		4809	18.70	-0.15	22.60	11.12
Innova (IVO)		20	1.40		1.45	0.90
Innova Explr (IXL)		161	3.03		3.11	2.25
Inscape (INQ.SV)	0.44	20	11.40	-0.25	14.70	10.75
Intermap Tech (IMP)		16	3.80		5.70	2.53
InterOil (IOL)		788	31.39	+1.47	39.95	19.25
Intertape (ITP)	0.15	274	9.00	-0.20	17.00	8.59
Intier (IAI.A)	0.40	109	33.50	+0.14	34.67	18.01
Intl Sovere (ISR)		275	2.10	+0.05	2.30	1.40
Intll Wex Phar (WXI)		200	3.15		8.00	2.36
Intrawest (ITW)	0.16	227	23.98	-0.02	25.62	18.69
Intrepid Mnrls (IAU)		50	0.68	-0.02	1.43	0.59
Intrinsyc (ICS)		994	0.55	-0.03	1.38	0.50
Ipsco (IPS)	0.40	6468	34.90	+2.34	36.00	18.22
IRoad (IRD)		190	1.00	+0.03	1.50	0.82
Isotechnik (ISA)		209	1.95	+0.03	3.55	1.61
iUnits (XIU)	0.83	6421	49.63	-0.04	49.87	42.40
iUnits 60c (XIC)	0.94	148	54.99	-0.07	55.16	47.82
iUnits EIF (XEG)	0.44	784	47.56	-0.34	49.97	33.93
iUnits FIF (XFN)	0.78	144	37.92	-0.08	38.09	32.12
iUnits GIF (XGD)		638	53.00	-1.31	61.15	43.00
iUnits IRF (XSP)		606	14.34	+0.04	16.15	13.77
iUnits ITI (XIT)		499	7.85	+0.14	9.12	5.80
iUnits MSCI (XIN)		177	19.70	+0.10	21.55	17.50
iUnits REIT (XRE)	0.84	227	11.22	+0.02	12.70	9.66
iUnits SP (XMD)	0.47	1390	60.90	+0.15	61.25	50.05
Ivanhoe (IE)		1085	2.95	+0.05	10.40	1.62
Ivanhoe M (IVN)		3893	7.16	-0.04	15.30	4.85
Ivanhoe M (IVN.WT)		10	0.80	+0.08	3.70	0.46
Ivernia Inc. (IVW)		142	1.25		1.50	0.40
J.U.M. Cap (JUM)		1847	0.07		0.11	0.04
Jaguar Mng (JAG)		79	4.01	-0.24	7.20	2.78
Jaguar N (JNI)		670	0.67	-0.04	2.01	0.32
JDS Uni (JDU.NV)		878	3.83	-0.04	8.70	3.71
Jean Coutu (PJC.A)	0.12	1504	16.10	-0.05	19.79	14.66
Jonpol (JON)		26151	0.37	+0.01	0.82	0.22

K - M

Société	Div.	Volume (100)	Ferm.	ch. Net	52 sem. Haut	52 sem. Bas
K2 Energy (KTO)		150	0.10	+0.01	0.37	0.08
Kasten Ch (KCA)		510	0.23	+0.02	0.79	0.20
Kelman Tc (KTI)		250	0.44	+0.03	0.70	0.35
Kensing (KNN)		10569	0.37	-0.17	1.60	0.36
Ketch R (KER)		1226	15.08	-0.22	16.25	7.44
Kick En (KEC)		255	3.99	+0.04	4.44	1.69
Killam (KMP)		4780	1.95	-0.05	2.70	1.09
Kimber Res (KBR)		101	1.57	-0.07	3.00	0.66
Kingsway (KFS)		1221	15.95	-0.12	17.00	12.76
Kinlch Res (KTE)		279	1.00		1.81	0.90
Kinross Gld (K)		28709	8.58	-0.54	12.05	6.66
Kinross Gld (K.WT)		5	0.62	-0.03	1.45	0.55
Kirkland (KGI)		1578	6.83	+0.18	7.04	3.35
La Senza (LSZ.SV)	0.16	18	11.80	-0.15	13.50	9.25
Lab Intl (LAB)		1830	1.00		1.74	0.88
Labophar (DDS)		1389	2.86	+0.01	9.30	2.28
Lafrg Ca (LCI.PR.E)	1.16	13	59.55	-0.58	61.50	47.63
Lassonde (LAS.A)	0.50	71	26.00		27.00	20.60
Laur Bk (LB)	1.16	384	25.39	-0.06	29.47	25.30
Laur Bk (LB.PR.D)	1.50	12	26.13	-0.12	27.50	24.90
Laur Bk (LB.PR.E)	1.31	14	25.10	-0.04	25.35	24.32
Legg Mas (LMI)	0.60	7	77.27	+0.68	88.37	64.76
Leitch tech (LTV)		509	9.26	+0.16	10.19	4.31
Leons Frn (LNF)	0.80	20	34.70	+0.39	35.00	26.88
Lifeco (LSC)		11	24.08	+0.01	25.11	16.06
Lifeco (LSC.PR.A)	1.50	5	25.60		26.44	25.21
Lightning Engy (LEL)		1549	4.61	-0.14	5.30	3.40
Linamar (LNR)	0.16	122	13.09	-0.17	14.18	10.26
Linear Gold (LRR)		220	2.45	-0.05	2.90	0.81
Lionore (LIM)		17905	6.30	-0.05	8.55	5.00
Lions Gat (LGF)		1	11.75	-0.21	12.20	4.60
Liquidatn (LQW)		47	7.00	-0.15	7.98	4.31
LMS Medical (LMZ)		57	4.67	-0.03	6.75	3.25
Loblaw Co (L)	0.76	1248	66.12	+0.02	68.45	58.20
Logibec (LGI)		293	6.10	-0.20	6.50	3.90
Lorus T (LOR)		844	0.79	+0.04	1.34	0.58
Luke engy (LKE)		494	2.64	-0.02	2.88	1.71
Lumina Copper (LCC)		2	5.15	-0.07	9.20	3.20
Lundin Mng (LUN)		1624	8.50		12.00	4.53
Luxell Tc (LUX)		183	0.45	+0.01	0.68	0.35
M Drilling (MDI)		109	9.40	+0.22	11.25	6.26
M L Food (MFI)	0.16	8188	13.60	+0.17	13.99	10.02
M8 Ent (MEE.B)		87	0.07		0.21	0.05
Mad Catz (MCZ)		272	0.70	+0.03	1.79	0.57
Madison (MPC)	0.05	5	1.35		1.70	0.95
Magellan (MAL)		256	2.85	-0.05	3.95	2.50
Magna (MG.A)	1.85	1788	88.45	-1.36	115.79	82.40
Magna (MG.B)	1.52	5	90.00		113.08	90.00
Magna ent (MEC.A)		60	6.84	-0.10	9.40	5.66
Magnifom (MTI)		95	1.79	+0.14	2.46	1.53
Magnotta (MGN)		80	1.95	+0.03	2.10	1.66
Mainstr (MEQ)		56	5.72	-0.43	6.50	3.40
Manhatan (MAN)	(POW.SV)	73	0.13	+0.01	1.35	0.11
Manitoba T (MBT)	2.60	6331	42.59	+0.44	53.98	39.85
Manitoba T (MBT.B)	2.60	2942	42.49	+0.31	46.62	40.10
Manufact (MIC.PR.A)		24	26.61	-0.39	27.94	26.00
Manulife (MFC)	1.04	10469	56.63	-0.25	57.48	38.89
Manulife (MFC.PR.A)	1.02	115	25.99	+0.11	26.45	23.30
Marsulex (MLX)		103	6.60		6.75	4.50
Martinrea (MRE)		319	5.02	+0.12	7.65	4.37
Masonite (MHM)		2156	34.05		38.49	29.10
Masters En (MSY)		98	2.70	+0.05	3.25	2.00
Matrikon (MTK)		16	3.00	+0.04	4.74	2.29
Maverick (MAV)		3	32.11	-0.21	41.84	20.75
Mavrix Fund (MVX)		233	2.75	+0.10	3.70	2.30
Maxmzer (MAX)		181	0.17	+0.01	0.34	0.10
Mazarin (MAZ)		960	0.03		0.44	0.02
MCAP (MKP)	1.09	121	8.60	+0.10	9.40	7.75
McCoy Br (MCB)	0.01	195	3.45	+0.45	3.61	0.25
Mcdonald (MDA)		88	25.63	-0.02	29.52	22.50
MCM (MUH.A)	1.20	50	9.98	-0.06	12.30	9.25
MCM (MUH.PR.A)	0.82	5	15.66		16.75	15.25
MDC (MDZ.A)		284	14.25	-0.09	22.25	13.21
MDS (MDS)	0.13	1246	19.51	-0.49	23.31	18.10
MDSI (MMD)		71	6.17	+0.17	12.00	5.12
Medcoms (MSF)		66	0.51	+0.01	1.10	0.40
Mediagrif (MDF)		18	9.25		13.00	8.00
Medical F (DR.UN)	1.10	597	10.10	-0.25	12.49	10.00
Medicure (MPH)		1813	0.94	-0.04	2.85	0.92
Medisolu (MSH)		318	0.36	-0.02	0.61	0.30
Medisys f (MHG.SV)		70	3.75	+0.15	4.05	2.00
Medisystem (MDY)		33	2.60	+0.05	3.00	0.50
Mega (MB)		324	17.94	+0.14	25.62	17.30
Melcor (MRD)	1.20	13	48.60	+0.10	50.00	43.00
Meridian G (MNG)		2871	19.74	-0.89	23.13	12.11
Merrill L (MLC)	0.84	10	66.35	+0.05	85.64	62.72
Metal Res (MR)		92	1.55	+0.05	2.95	1.07
Metallic V (MVG)		224	2.10	+0.02	9.60	1.45
Metalore (MET)	0.07	5	9.50	-0.29	12.50	8.00
Methanex (MX)	0.39	3932	19.15		19.54	12.75
MethylGene (MYG)		21	3.25		4.50	3.05
Metro (MRU.A)	0.34	1275	19.44	+0.13	22.75	17.22
Mi devel (MIM.A)	0.43	180	31.35	+0.39	41.00	28.54
Micro (MT.B)		3116	34.45		36.30	16.10
Micro (MT.WT.A)		51	15.43	-0.12	16.50	1.38
Microbx (MBX)		161	0.85		1.47	0.56
Midlefld (MBN)		150	2.15		2.35	1.90
Midnight oil (MOG)		930	10.26	-0.13	10.95	6.20
Migenx (MGI)		294	0.84	-0.03	1.28	0.60
Milgro (MIG)		2783	0.55		1.40	0.36
Minacs W (MXW)		53	2.10	+0.04	3.42	1.02
Minco (MMM)		2390	1.70	+0.05	2.70	0.97
Mindrdy (MNY)		10	1.95		2.55	1.06
Minefind (MFL)		377	8.63	-0.27	13.87	7.60
Minier Nr (MDN)		190	0.48	-0.01	1.15	0.36
Minier Nr Wt (MDN.WT)		290	0.15	-0.05	0.20	0.10
Miramar (MAE)		1349	1.62	-0.07	3.74	1.11
Mitec Tele (MTM)		851	1.32	-0.01	3.82	0.99
MKS (MKX)		276	1.03		2.18	0.82
Molson (MOL.A)	0.60	9666	31.73	+0.38	36.80	28.50
Molson (MOL.B)	0.60	21	31.82	+0.24	36.78	28.95
Moneta (ME)		140	0.11	-0.01	0.23	0.08
Morguard (MRC)	0.56	10	24.52	-0.13	25.60	21.75
Mosaid tec (MSD)		202	19.25	-0.45	22.00	8.75
Mount Rea (MRF)		290	2.65	+0.10	4.35	1.55
Mrtme Lf (MMF.PR.B)	1.52	3	25.23	-0.07	26.83	24.88
Mtn Prov (MPV)		161	1.83	+0.13	3.00	1.61
Mullen Tr (MTL)	0.50	108	41.82	-1.18	45.00	35.00
Multi Select (MST.PR.A)		34	10.50	-0.05	10.65	10.15
Mulvihill (SPL.A)	0.65	251	9.73	+0.08	9.88	8.60
Mulvihill (SPL.B)	0.72	375	13.25		17.49	12.64
Mundoro M (MUN)		677	2.00	+0.12	3.25	1.33
Mustang Res (MUS.A)		55	7.85	-0.15	8.60	3.80

N - Q

Société	Div.	Volume (100)	Ferm.	ch. Net	52 sem. Haut	52 sem. Bas
NA Palldm (PDL)		388	9.76	-0.42	19.25	7.05
Napier env (NIR)		3612	0.04		0.16	0.04
Nat Bk (NA)	1.52	4213	48.66	-0.12	48.78	40.03
Nat Bk (NA.PR.J)	1.60	30	26.30	+0.30	27.47	25.55
Nat Bk (NA.PR.K)	1.46	7	26.80	+0.19	27.95	25.03
Nat Chalng (NLC)		555	0.14	+0.01	0.20	0.08
NBS Techs (NBS)		57	2.30	+0.20	3.25	1.15
Nelson Res (NLG)		3821	2.30	+0.14	2.40	0.86
Neuroch (NRM)		1136	21.38	+1.38	36.55	15.55
Nevsun (NSU)		4552	2.15	-0.05	9.25	1.90
NewGro (NEW.PR.B)	0.82	1	18.85	+0.05	19.25	18.25
Newmont (NMC)	0.39	553	57.27	-0.58	65.83	48.11
Nexen (NXY)	0.40	12272	51.64	-0.15	58.66	36.65
Nexia (NXB)		25	1.22	-0.04	2.10	0.86
Nextair (NXA)		100	0.08		0.39	0.07
Nexus Gr (NXS)		3812	0.01		0.03	0.01
Nexxlink (NTI)		54	5.40	+0.10	8.00	4.15
NHC comm (NHC)		221	1.34	+0.07	1.91	0.51
Niko (NKO)	0.12	145	38.34	+0.29	41.57	25.61
Niocan (NIO)		20	1.15	+0.10	1.80	0.70
Nor Finan (NFC)		13310	0.03		0.12	0.01
Nor Orion (NNO)		2347	3.18	-0.02	4.28	2.27
Nor Orion (NNO.WT)		53	1.62	-0.03	2.54	1.05
Noranda (NRD)	0.48	5974	20.65	-0.32	24.99	15.41
Noranda (NRD.PR.F)	0.97	7	25.00		26.00	23.01
Noranda (NRD.PR.G)	1.52	18	26.00		26.60	23.90
Norbord (NBD)	0.40	3280	11.15	+0.14	15.50	10.40
Norsat (NII)		101	0.66		1.26	0.50
Norske Sk (NS)		850	3.55	+0.13	4.95	2.93
Nortel (NT)		62457	4.15	+0.03	11.94	3.93
Nortel (NTL.PR.F)	1.02	52	18.20		23.00	16.25
Nortel (NTL.PR.G)	1.02	39	17.50	+0.05	21.88	15.25
North Atl (NAC)		340	1.58	-0.01	3.10	1.00
Northgate (NGX)		9965	2.04	-0.05	3.43	1.86
Northgate (NGX.WT)		20	0.60	+0.01	1.20	0.45
Northgate (NGX.WT.A)		100	0.49	+0.01	1.19	0.39
Nova Ch (NCX)	0.40	5483	48.30	+0.75	50.16	28.46
Novagold (NG)		1900	8.48	-0.12	8.70	4.72
Novicourt (NOV)	0.20	57	1.93	+0.03	2.05	1.55
NQL drill (NQL.A)		591	1.20	+0.10	4.15	0.84
Nrthbr Fin (NB)	0.60	3529	25.58	+1.18	27.78	19.31
NS Pwr (NSI.PR.D)	1.47	10	28.15	-0.35	31.00	26.00
Nthstr Aer (NAS)		21	2.77		3.10	1.70
Nuinsco (NWI)		267	0.23		0.48	0.17
Nurun (IFN)		50	1.50		2.20	1.13
Nuvista (NVA)		1062	9.90	+0.02	10.40	6.84
O1 Comun (ONE)		15	0.32		0.58	0.25
Offshore (OSI)		43	0.95	+0.08	1.50	0.80
Oil sands (OST.PR.A)	1.44	7	21.50	+0.15	23.09	18.90
Oil sands (OST.UN)	0.38	323	36.45	-0.80	43.54	18.64
Oncolytic (ONC)		420	7.23	-0.04	12.90	3.70
Onex C (OCX.SV)	0.11	1932	17.37	+0.07	17.94	14.25
Ontex Rs (ONT)		525	0.47	+0.02	0.59	0.30
Open Tex (OTC)		3517	20.98	+0.46	43.29	18.37
Oppnhmr (OPY.NV)	0.36	18	27.36	-0.29	46.32	26.25
Opti Canada (OPC)		243	17.90	-0.30	23.75	15.50
Orezone (OZN)		6897	1.50	-0.02	1.64	0.86
Orvana (ORV)		367	1.15	-0.05	1.59	0.78
Oxbow Eq (XBO)		110	0.49	+0.02	0.83	0.39
Pac Insight (PIH)		76	2.30	+0.05	2.65	2.20
Pac NW (PFN)		443	0.46	+0.01	1.40	0.40
Pac Rim (PMU)		661	0.81	-0.05	2.39	0.60
Pac Wst (PWC)		19	7.72	-0.13	9.60	5.75
Pacific Nort (PNG)	0.80	13	18.81		22.20	17.00
Paladin (PLB)		26	5.10	+0.10	6.25	3.95
Pan Amer (PAA)		796	20.41	-0.09	25.95	12.58
Pan Amer (PAA.WT)		5	10.85	+0.55	15.00	5.06
Pan-ocean (POC.B)		2518	19.39	-0.49	24.00	8.65
Pareto (PTO)		401	0.95	+0.01	1.20	0.24
Parmnt R (POU)		1021	22.75	-0.45	24.59	8.51
Pason Sys (PSI)	0.20	112	30.50	-0.02	34.62	19.40
Patheon (PTI)		136	8.54	+0.03	13.85	7.65
Paulin (PAP.A)	0.45	1	32.50	+2.08	32.50	23.75
Pe Ben (PBN)		1	6.10	-0.40	7.00	5.00
Peace Arch (PAE)		10	0.85	+0.02	2.65	0.60
Pebercn (PBC)		19	3.62	-0.08	4.20	1.51
Penn Wst (PWT)	0.50	2112	73.00	-1.00	76.75	43.83
Peregrine (PEG)		214	2.40	-0.06	4.90	1.90
Peru Cop (PCR)		4329	1.30	-0.03	1.80	1.15
Peru Cop (PCR.WT)		150	0.28	-0.01	0.47	0.16
Pet Valu (PVC)		5	1.69	+0.23	3.00	1.17
Petaquilla (PTQ)		80	0.41		0.84	0.32
Petro-Can (PCA)	0.60	9965	65.90	-0.58	70.40	53.13
Petrobk (PBG)		647	2.00	+0.10	3.40	1.65
Petrofal (PFC)		1434	2.83	-0.02	3.66	1.15
Petrokz (PKZ)	0.60	2654	44.55	-0.45	50.00	24.07
Pinetree (PNP)		30	2.10		3.02	1.22
Pioner M (PSM)		78	0.32		0.46	0.16
Placer Dm (PDG)	0.12	18671	25.87	-0.31	27.20	17.95
Plaintree (LAN)		358	0.08		0.21	0.07
PLM Gr (PGL)		197	1.00		1.27	0.75
Points Intl (PTS)		620	0.82	-0.02	1.54	0.62
Polyair (PPK)		46	10.60	+0.60	15.10	9.50
Potash (POT)	0.73	1342	82.49	+0.84	83.70	49.75
Power C (POW.PR.A)	1.40	3	25.82	+0.03	26.75	23.42
Power C (POW.PR.B)	1.33	24	26.07	+0.22	26.69	23.61
Power C (POW.PR.C)	1.45	3	26.15	+0.05	27.25	24.80
Power C (POW.PR.E)	0.57	124	29.60	+0.85	33.01	19.99
Power Cor	0.57	4223	29.64	+0.32	29.70	21.40
Power Fi (PWF)	0.73	2928	30.09	+0.09	30.25	22.55
Power Fi (PWF.PR.A)	0.66	13	25.00	-0.10	25.80	23.85
Power Fi (PWF.PR.F)	1.31	50	25.82	-0.17	26.80	23.25
Power Fi (PWF.PR.G)	1.47	10	26.22	+0.05	28.50	25.02
Power Fi (PWF.PR.H)	1.43	10	26.06	+0.01	27.37	24.45
Power Fi (PWF.PR.I)	1.50	13	26.67	-0.13	28.00	25.09
Power Fi (PWF.PR.J)	1.17	24	26.87	-0.41	27.98	25.62
Precisn D (PD)		4073	73.75	-1.65	77.96	50.51
Prem (PIC.A)	1.20	146	12.11	-0.29	13.75	11.23
Prem (PIC.PR.A)	0.89	442	16.10	-0.02	17.15	15.65
Prem brnd (FFF)		250	9.75	-0.20	10.25	8.25
Prem T Aof (PTL.A)		1	2.75		3.00	2.35
Procyn (PBP)		1369	0.62	-0.03	1.57	0.61
ProEx Energy (PXE)		330	6.65	-0.29	7.53	5.12
Progress E (PGE)		2	14.50	-0.10	16.00	13.00
Promet L o (PLI.SV)		4005	0.87		2.39	0.77
Proprietr (PPI)		1225	0.64	-0.01	0.74	0.30
ProspEx Res (PSX)		2132	3.21	-0.07	3.67	3.06
Psion (PON)		752	2.20	+0.55	2.55	0.85
Pulse (PSD)	0.05	329	1.57	-0.03	1.99	1.30
Purcell (PEL)		645	3.04	-0.08	3.37	2.10
Pure Gld (PUG)		367	0.08		0.16	0.06
Q9 Networks (Q)		55	5.97	-0.03	8.22	5.30
QGX (QGX)		684	2.86	-0.29	7.30	1.80
QLT (QLT)		667	20.33	+0.13	41.65	18.88
Quadra Mining (QUA)		107	5.75	-0.04	6.75	4.10
Quebec W (IQW.PR.B)	1.68	9	26.65		27.50	25.70
Quebec W (IQW.PR.C)	1.72	23	27.45	-0.05	27.80	26.09
Quebec W (IQW.PR.D)	1.53	557	25.15	-0.05	25.90	23.00
Quebec W (IQW.SV)	0.63	4946	25.08	-0.41	29.62	24.60
Quebecor (QBR.A)	0.08	16	26.62	+1.42	28.60	20.10
Quebecor (QBR.B)	0.08	805	26.48	+0.58	28.74	20.20
Queenstak (QRL)		6557	0.55		0.97	0.39
Quenstn M (QMI)		15	0.58	-0.01	0.94	0.54
Quest Cap Cl (QC)		465	1.62	-0.06	2.03	1.31
Questerre (QEC)		1640	0.24		1.30	0.08
Questerre (QEC.WT)		40	0.01		0.30	0.00

R - S

Société	Div.	Volume (100)	Ferm.	ch. Net	52 sem. Haut	52 sem. Bas
R Split (RBS)	0.27	28	44.48	-0.15	46.69	38.26
R Split II (RBT)		33	15.98	-0.17	17.40	14.40
R Split II (RBT.PR.A)	1.29	7	31.25	+0.09	31.77	30.51
R.R. Donnel (RRD)	1.04	8	38.27	+0.13	44.50	36.66
Railpower T (P)		114	4.35	-0.01	5.15	1.65
Rand a tech (RND)		908	1.65	-0.10	3.20	0.30
Rdm corp (RC)		108	1.15	+0.01	1.79	0.81
Real Res (RER)		1600	11.40	-0.25	12.50	5.00
Redcorp (RDV)		2374	0.23	-0.01	0.50	0.23
Reitman (RET)	0.36	12	21.50		22.90	10.75
Reitman (RET.A)	0.36	66	21.00		21.75	10.65
Research (RIM)		7047	113.84	+6.49	114.00	27.55
Resol (RSE)		359	5.04	+0.04	5.15	2.75
Revenue (RPC)	0.56	37	12.66		13.30	11.00
Rex Dia (RXD)		359	0.35	+0.04	1.25	0.30
Richelieu (RCH)	0.16	32	20.75	-0.25	22.50	16.80
Richmont (RIC)		84	4.96	+0.06	6.90	4.00
Rider (RRZ)		130	5.60	-0.10	6.10	3.30
Rio Narcea (RNG)		1470	2.70	-0.05	4.55	2.01
Rio Narcea (RNG.WT)		40	0.45	-0.01	1.40	0.39
Ritchie Bros (RBA)	0.44	21	36.79	-0.35	41.50	33.72
Ritchtr Bf (MOO.B)		2034	0.05	-0.01	0.46	0.03
River Gld (RIV)		14	2.25	+0.15	4.70	1.71
Riverside (RFP)	0.18	29	39.96	-0.01	41.72	12.25
RNC Gold (RNC)		2066	1.45	+0.03	3.75	1.25
Roc Pref (PRF.PR.A)	1.07	23	24.65	-0.10	26.50	24.65
Roc Pref II (RPA.PR.A)		180	25.11	+0.07	25.45	24.85
Rock Engy (RE)		226	3.93	-0.02	15.00	3.05
Rockwtr (RCC)		5235	0.70		1.18	0.67
Roctest L (RTT)		6	2.55	+0.05	2.85	1.55
Rogers C (RCI.A)	0.10	4	28.80	+0.30	28.80	20.30
Rogers C (RCI.B)	0.10	7618	28.20	+0.05	28.20	19.53
Rogers Wi (RCM.B)		189	44.49	+0.29	46.71	25.00
Roman Corp. Lt (RMN.WT)		68	0.10		0.10	0.00
Rona (RON)		342	34.06	+0.06	35.25	23.35
Rothman (ROC)	2.00	585	34.58	+0.57	35.90	26.70
Royal Bk (RY)	2.08	17434	63.87	+0.47	65.90	58.04
Royal Bk (RY.PR.K)	1.17	20	26.33	+0.09	26.99	25.35
Royal Bk (RY.PR.O)	1.37	13	26.10	-0.14	27.50	25.06
Royal Bk (RY.PR.S)	1.52	16	27.50		28.35	25.60
Royal Gld (RGL)	0.15	10	19.75	+0.07	30.45	15.50
Royal Gr T (RYG.SV)		4069	8.89	+0.11	17.40	8.50
RPM Tec (RP)		87	1.00		1.30	0.95
Rubicon (RMX)		384	1.48		1.80	1.01
Russel M (RUS)	0.70	5015	13.15	+0.09	13.95	6.75
Rutter (RUT)		50	1.35		2.80	1.25
SAMSys Techs (SMY)		300	2.62	+0.03	4.55	2.21
Samuel M T (SMT)	0.24	39	10.40	-0.45	10.85	6.00
Saputo Gr (SAP)	0.60	757	33.38	-0.07	34.50	25.45
Sask Wht (SWP.B)		5136	0.35		0.48	0.31
Savan Egy (SVY)		236	14.23	-0.66	15.50	7.05
Savaria (SIS)		265	1.60		2.05	1.41
Scep Inv (SZ)	0.24	5	6.15	+0.05	8.00	6.00
Seamark (SM)	0.96	35	21.02	-0.33	25.99	20.51
Sears Can (SCC)	0.24	669	16.20	-0.12	21.50	15.50
Semafo (SMF)		1340	1.06	-0.06	1.29	0.66
Sftchoice (SO)		30	7.00		7.25	4.75
Shaw Co (SJR.B)	0.28	1290	21.30	-0.35	24.31	18.22
Shaw Co (SJR.PR.A)	2.21	32	26.24	+0.24	26.95	25.00
ShawCor (SCL.SV.A)	0.08	164	11.36	-0.19	16.80	10.20
Shell Can (SHC)	1.00	1357	74.75	-0.23	79.00	51.80
Shermag (SMG)		85	9.20	+0.15	16.10	8.76
Sherritt I (S)		1816	7.95	-0.02	8.75	5.01
Shire acq (SHQ)	0.07	11	35.33	+0.74	43.00	29.50
Shoppr Drg (SC)		4646	37.20	+0.15	37.40	27.70
Sico (SIC)	0.48	48	24.48	+0.08	25.50	21.00
Sierra (SW)		2229	21.49	+0.69	61.33	18.50
Sierra S (SSG)		34	5.25	+0.25	7.60	4.71
SignalEnergy (SGI)		439	1.30	+0.10	2.60	1.02
Sino-Forest (TRE)		3444	2.84	+0.03	3.15	2.74
Sirit (SI)		628	1.15	+0.02	1.41	0.35
Sixty Spl (SXT)		403	8.82	-0.16	9.35	6.57
Sixty Spl (SXT.PR.A)	1.42	15	25.86	-0.06	26.44	25.05
Sleeman (ALE)		97	15.23	+0.06	15.35	9.17
Smtc (SMX)		82	2.00	+0.21	9.50	1.54
SNC Lavln (SNC)	0.52	154	53.28	+0.42	53.90	42.50
Sobeys (SBY)	0.50	1053	32.49	+0.74	35.45	27.01
Sodisco (SOD)	0.10	194	2.56		3.25	2.20
Solectron (SCT)		113	6.65	+0.32	10.89	5.85
Solitario (SLR)		106	1.70	+0.01	1.90	1.29
Sony Corp (SNE)	25.0	1	42.03	-0.47	58.55	42.00
Southern Platn (SPC)		4179	2.05		3.00	1.72
Southrn (SDM.WT)		1925	0.17	-0.03	1.39	0.14
Southrnera (SDM)		335	0.72	-0.03	6.20	0.25
Southwest (SWG)		849	14.50	-0.10	21.50	9.70
Spectra P (SPD.SV)		26	1.66	-0.24	3.35	1.66
Spectral (SDI)		16	1.60	+0.02	3.50	1.42
Spectrum (SSY)		153	2.42	+0.07	8.10	1.25
Speedwre (SPW)		20	3.10		3.44	2.38
Split Yld (YLD)		77	0.61	-0.04	2.30	0.61
Split Yld (YLD.PR.A)	1.10	9	20.45	-0.20	22.00	19.91
Split Yld (YLD.PR.B)	1.05	9	10.00		13.45	9.70
SR Telcom (SRX)		516	1.95	+0.04	9.41	1.75
SR Telecom (SRX.WT)		589	0.22	+0.18	2.62	0.04
St Andrw (SAS)		1278	0.19	-0.02	0.34	0.16
St L Cemen (ST.A)	0.50	15	28.45	+0.20	30.00	19.55
Stantec (STN)		53	22.00		29.39	20.00
Starpnt (SPN)		2033	4.85		5.20	3.10
Steeplejak (SID)		78	3.95		5.30	1.78
Stelco (STE.A)		4244	1.20	+0.02	2.69	0.45
Stelco (STE.B)		89	1.17	+0.03	2.67	0.50
Stella jones (SJ)	0.08	6	5.26	-0.09	5.35	3.40
Sterlite (SGD)		109	0.17	-0.01	0.22	0.07
Sth Amer (SAG)		14511	0.08		0.20	0.08
Sth Cross (SXR)		55789	0.65	-0.18	1.94	0.58
Storm (SEO)		108	3.54	-0.06	3.88	2.40
Stornoway (SWY)		835	1.45	+0.05	2.99	1.20
Strata Inco (STW.PR.A)	0.60	63	10.25		10.50	9.91
Stratgc (SVI)		83	0.96	+0.07	1.95	0.65
Stratos Gl (SGB)		352	9.75	+0.02	14.80	8.26
Stressgen (SSB)		449	0.54	-0.01	2.23	0.51
Stressgen (SSB.WT)		277	0.08		0.68	0.08
Strongco (SQP)	0.20	164	6.30	-0.08	6.75	3.15
Stuart (HHO)		434	3.11		4.05	2.14
Sulliden (SUE)		689	1.05		2.67	0.85
Sun Life (SLF)	0.88	7551	37.70	+0.24	39.19	30.85
Sun Rype (SRF)	0.12	26	11.64	+0.34	13.00	7.75
Suncor (SU)	0.24	17207	40.50	-1.15	44.49	27.00
Sunopt (SOY)		607	8.09	+0.39	14.85	6.90
Synex Intl (SXI)		40	0.45		0.49	0.37
Systech Ret (SYS)		43705	0.01		0.07	0.00
Systems (SXC)		182	1.40	-0.04	2.75	1.20

T - Z

Société	Div.	Volume (100)	Ferm.	ch. Net	52 sem. Haut	52 sem. Bas
Tahera Diamnd (TAH)		21624	0.36		0.69	0.20
Taiga Fort (TFP)	0.35	136	12.00	+0.19	12.35	7.30
Talisman (TLM)	0.30	13297	32.88	+0.18	35.10	21.25
Tan Rnge (TNX)		1390	1.24	-0.04	2.00	0.99
Tax Opt (TO.A)	1.10	25	10.50	+0.15	11.00	9.51
TD Bk (TD)	1.44	10951	48.50	-0.48	50.00	40.60
TD Bk (TD.PR.J)	1.27	45	26.35	-0.13	27.85	25.60
TD Bk (TD.PR.M)	1.17	58	26.91	-0.09	27.88	25.75
TD Bk (TD.PR.N)	1.15	25	27.04		27.84	24.50
TD Sel Grwt (TAG)		1	8.17	-0.20	8.60	7.01
TD split (TDS)	0.44	5	32.42	-0.58	35.08	24.50
TD SPTSX Co (TTF)	0.37	1	29.80	+0.22	30.50	25.00
Teck Com (TEK.A)	0.20	8	29.73	+0.48	31.50	17.71
Teck Com (TEK.B)	0.20	6501	29.70	+0.56	30.17	16.11
Tecsys (TCS)		88	1.60	-0.05	2.98	1.50
Teknion (TKN.SV)		27	5.50	+0.05	7.65	4.75
Telesys (TIW)		313	13.50	+0.20	20.65	8.52
Telus (T)	0.80	18875	31.67	+1.46	31.85	20.81
Telus (T.NV)	0.80	14747	29.35	+1.65	29.45	19.21
Tembec (TBC)		1200	7.79	-0.15	11.25	6.95
Tempest (TMY.A)		546	7.10	+0.29	7.19	4.75
Tempest (TMY.B)		30	8.60	+0.10	9.40	7.30
Tenke Mng (TNK)		258	3.19	+0.04	3.48	1.90
Terasen (TER)	0.84	673	25.03	-0.22	25.74	21.50
Tesco (TEO)		1239	12.00	-0.37	14.33	8.15
Tesma (TSM.A)	0.72	1060	38.00	-0.35	39.87	28.31
Tex Cap (TXC.PR.C)		18	46.36		46.47	44.74
Thd CGInv (THD)	0.55	1	23.55		25.50	18.50
Theratech (TH)		305	2.25		5.49	2.05
Thirty Fi (TFS)		79	25.44	-0.06	25.60	17.96
Thirty Fi (TFS.PR.A)	1.27	1	25.75	+0.13	26.35	25.00
Thistle M (THT)		13105	0.05		0.50	0.04
ThomCo (TOC)	0.92	3796	42.00	-0.28	47.99	39.86
ThomCo (TOC.PR.B)	0.66	15	25.50	-0.10	25.99	24.15
Thunder (THY)		1901	7.10	-0.25	9.05	6.30
Thundrm (THR)		679	0.10		0.24	0.08
Thyssen (BUD)		19	4.75	-0.35	12.50	4.60
Tiberon (TBR)		140	1.81	-0.10	2.94	1.45
Timinco (TIM)		110	0.75	-0.05	1.35	0.63
Tiomin (TIO)		209	0.36	-0.02	0.52	0.29
TIR Systems (TIR)		271	5.05	+0.21	9.47	2.76
Tiverton (TIV)		6144	0.30		0.51	0.29
Tlc V (TLC)		720	11.30	-0.27	17.84	6.50
Tm Bio (TMC)		916	1.20	-0.05	4.00	1.00
Toreador (TRX)		14	14.69	+2.69	15.03	3.16
Toromont (TIH)	0.26	98	19.50	+0.20	20.24	14.48
Torstar (TS.B)	0.70	1003	21.55	-0.42	31.75	21.00
Total Ener (TOT)		631	5.88	-0.08	6.86	4.00
TrAlta (TA)	1.00	2833	16.51	-0.09	19.05	15.25
TrAlta (TA.PR.A)	1.87	68	25.40	-0.01	25.68	24.76
TrAlta (TA.PR.B)	2.03	57	25.51	-0.09	26.44	24.92
TrAlta (TA.PR.C)	1.93	35	26.48	-0.14	27.65	25.41
Transat (TRZ)		6822	22.81	+0.31	22.90	8.00
Transcon (TCL.A)	0.18	111	24.36	+0.30	28.35	21.50
Transcon (TCL.B)	0.18	3	23.96	-0.03	28.26	21.53
Transition The (TTH)		4738	1.13	+0.04	1.74	0.25
TrCan P (TCA.PR.Y)	2.80	27	51.50	+0.50	54.25	48.10
TrCan P (TRP)	1.16	7196	27.35	-0.28	29.72	25.37
TrGlob (TGL)		322	4.64	-0.11	5.53	1.57
Tri Vison (TVL)		459	1.43	-0.03	1.96	0.52
Triant Tc (TNT)		1036	0.20	-0.01	0.65	0.18
Trican Well (TCW)		215	46.75	-0.81	50.99	23.00
Trinorth (TRT)		140	0.29		0.32	0.18
Trizec Can (TZC.SV)	0.80	758	16.75	+0.25	19.87	15.70
Trojan tech (TUV)		203	10.61		10.65	6.20
TrP 1st (TCA.PR.X)	2.80	26	51.18	-0.22	54.00	48.01
True engy (TUI)		2021	2.63	-0.10	2.95	1.25
Tso3 (TOS)		468	0.83	-0.02	3.45	0.83
Tsx Grp (X)	1.32	261	51.35	+0.20	60.75	38.65
Tudor (TDR)		11	1.80	-0.08	1.90	0.75
Tundra S (TUN)		1126	18.80	+0.85	37.00	13.40
Turbo (TGN)		250	0.33		0.93	0.29
Tusk Enrgy (TKE)		932	5.85	-0.15	6.03	3.35
TVA Gr (TVA.B)	0.20	369	19.26	-0.24	25.24	18.60
TVI Pac (TVI)		2233	0.14		0.39	0.09
Twin Mng (TWG)		669	0.17		0.49	0.15
Uex C (UEX)		6309	1.69	-0.12	2.75	0.09
Un Corp (UNC)	0.80	232	42.00	-0.10	43.75	35.60
UNI selct (UNS)	0.29	553	27.40	-0.35	29.75	20.01
Unifort (UNF.A)		146	1.00	+0.01	1.25	0.62
Uts Energy (UTS)		7884	0.87	-0.01	1.05	0.37
UTS Energy (UTS.WT)		5552	0.23	-0.01	0.34	0.07
Van Houtte (VH.SV)	0.24	71	17.25	+0.35	17.31	12.85
Vanguard (VRS)		1468	3.35	-0.10	5.65	1.85
Vaquero (VAQ)		4802	4.50	-0.19	5.24	2.40
Vasogen (VAS)		1189	5.00	+0.15	10.06	4.81
Vector (RNO)		162	1.85	+0.10	2.77	1.65
Veritas dgc (VTS)		7	25.01	-0.84	32.00	11.20
Veteran Res (VTI)		210	0.37		1.20	0.29
VFC (VFC)		44	8.18	-0.02	12.25	7.50
VHom (VHL.A)	0.30	33	4.50	+0.05	5.70	4.45
VHQ Ent (VHQ)		25	0.49		0.77	0.40
Victhom H (VHB)		21	1.30	+0.05	2.02	1.08
Vicwest (VIC)		298	4.00	+0.10	4.35	1.60
Vincor (VN)		404	31.60	+0.19	33.80	26.53
Virginia (VIA)		2985	2.20	-0.09	2.40	0.93
Virtek vis (VRK)		270	0.62	-0.03	1.94	0.60
Vista Gld (VGZ)		40	4.75	-0.15	7.99	4.14
Vitran (VTN)		1	20.18	-0.82	23.48	16.50
Vivendi (VUE)		15	33.52	+0.07	39.75	27.89
Vivent (VBI)		270	3.40	+0.20	5.00	1.40
Voice mobi (VMY)		150	0.65		1.70	0.60
VSM Med (VSM)		939	1.08	-0.01	7.90	0.97
Walbrdg (WM)		134	0.50	-0.01	1.23	0.34
Warnex (WNX)		140	1.08	-0.06	1.50	0.90
WCoast (W.PR.H)	1.37	13	25.52	-0.24	27.00	24.01
WCoast (W.PR.J)	1.40	11	25.60	+0.10	26.49	24.20
Weda bay (WDA)		100	0.53	-0.01	1.60	0.30
Wescst (WCS.A)	0.48	5	33.00	-1.00	41.50	31.60
West Energy (WTL)		1777	3.02	-0.08	3.45	2.00
West Fraser (WFT.R)		1	47.85	-0.05	55.00	45.66
Westaim (WED)		1015	3.18	-0.02	4.98	2.52
Western F (WES)		2	2.60		3.90	2.35
Western Forst (WEF)		6	7.99	+0.04	11.30	7.60
Western S (WTC)		2512	12.65	-0.20	13.20	4.55
Westjet Air (WJA)		1646	11.40	+0.10	21.13	10.19
Weston (WN)	1.44	355	99.40	-1.85	105.75	86.25
Weston (WN.PR.A)	1.45	65	26.33	+0.18	28.00	25.10
Weston (WN.PR.B)	1.28	20	27.27	-0.22	28.60	26.35
Westport (WPT)		383	1.60	-0.03	2.73	1.23
Westport (WPT.WT)		7	0.25	-0.04	0.43	0.21
Weyerhae (WYL)	2.07	3	76.90	+1.10	92.00	72.46
WFI ind (WFI)	0.32	245	8.60		9.31	5.70
Wgi Heavy (WG)		183	5.50	-0.10	12.00	4.78
Wheaton (WRM)		39683	3.88	-0.11	4.68	2.62
Wheaton (WRM.WT)		343	2.28	-0.08	3.02	1.32
Wheaton (WRM.WT.A)		4	2.30	-0.08	3.00	1.33
Wheaton (WRM.WT.B)		202	1.69	-0.05	2.35	0.90
Wi-Lan (WIN)		311	1.62	+0.04	5.87	1.50
Winpak (WPK)	0.60	9	105.75	+0.75	118.50	94.00
Wireless (WRX)		15	0.68	+0.06	1.88	0.60
Wolfden (WLF)		368	4.42	-0.13	7.70	3.93
Workbrain (WB)		41	15.50		20.50	12.14
World Fin (WFS)	1.20	349	11.41	-0.04	14.70	11.40
World Fin (WFS.PR.A)	0.52	104	10.55	-0.05	10.84	10.00
World Hrt (WHT)		731	1.25	-0.06	11.40	1.23
World Pt (WPO)	0.10	21	4.20		5.65	3.05
Wst Frasr (WFT)	0.56	170	47.74	-0.26	55.10	32.26
Wstrn oil (WTO)		307	39.00	+0.10	42.36	26.00
X Cal (XCL)		910	0.44	+0.02	1.15	0.39
Xantrex (XTX)		143	9.50	-0.09	18.50	7.70
Xenos Gr (XNS)		23	2.35	+0.10	5.05	2.25
Xerox (XER.PR.A)		41	42.00		42.10	37.55
Xillix (XLX)		948	0.68	-0.07	1.48	0.55
Xplore tec (XPL)		256	0.66	-0.07	2.19	0.65
Yamana gld (YRI)		5381	3.39	-0.06	4.59	2.30
Yellow Pages (YLO.IR)	0.91	1963	8.18	+0.03	8.30	6.75
Ym Bio (YM)		167	2.65	+0.10	4.28	1.15
YMG Cap (YMG)	0.04	22	1.99	+0.19	1.99	1.31
Yorbeau (YRB.A)		8119	0.57	+0.08	0.60	0.17
Zarlink S (ZL)		1371	3.37	-0.03	6.45	3.13
Zaruma (ZMR)		112	0.13	-0.01	0.40	0.11
ZCL Comp (ZCL)	0.06	70	2.35	+0.05	2.64	0.74
Zenon (ZEN.A)		1	20.07	-0.73	21.49	14.00
Zenon Env (ZEN)		124	22.00	+0.10	24.65	16.50
Zi Corp (ZIC)		163	4.66	+0.34	5.20	2.51

PARTS DE FIDUCIE

Société	Div.	Volume (100)	Ferm.	ch. Net	52 sem. Haut	52 sem. Bas
180 Connect (NCT.U)		1128	3.47	-0.13	8.10	3.32
A&W Rev (AW.UN)	1.08	63	12.19	-0.01	12.58	10.20
Aberdeen (SCO.UN)	0.84	110	20.36	+0.04	21.37	19.34
Aberdn (GSV.UN)	1.12	400	8.85	+0.05	11.38	8.44
Acclaim (AE.UN)	1.95	3242	14.10	-0.15	15.60	11.07
Acs (AYP.UN)	1.09	409	9.65	+0.16	12.30	9.05
Acuity All (AAI.UN)	0.70	80	9.50		10.10	8.10
Acuity Gr (AIG.UN)	0.70	574	10.28	+0.07	10.50	9.26
Adv Fiber (AFT.UN)	0.60	473	5.00	-0.10	14.83	4.96
Advanta (AVN.UN)	3.00	2294	20.95	-0.35	22.35	15.65
Ag Growth (AFN.UN)	1.30	389	11.45	-0.17	11.95	9.80
Agnico (AGE.WT.U)		5	3.61		4.00	2.11
Alcan (AL.U)	0.60	5	46.62	+0.31	49.73	37.00
Alexis N (AN.UN)	1.10	475	12.80	+0.05	14.25	10.35
Algonq P (APF.UN)	0.91	903	9.77	-0.05	11.30	9.01
Alliance Splt (ASI.UN)	1.35	63	15.55	+0.25	15.90	12.96
Allied P (AP.UN)	1.14	43	13.10	+0.05	14.00	10.90
AltaGas (ALA.UN)	1.80	2331	21.70	+0.11	23.00	13.95
Am Inc (USA.UN)	0.93	161	10.12	-0.11	12.40	10.03
Amalga (AI.UN)	0.20	30	0.91	-0.02	1.15	0.73
Ameristr (RSP.UN)	1.03	42	11.11	-0.24	14.10	10.96
Amtele (AMT.UN)	1.20	34	13.00	-0.25	13.25	10.50
Anatolia (ANO.U)		75	0.94	+0.02	1.90	0.86
APF En (AY.UN)	1.92	4223	11.84	-0.22	12.67	10.32
ARC En (AET.UN)	1.80	3690	16.13	-0.33	17.41	13.31
Arctic (AG.UN)	1.07	211	11.17	-0.08	12.42	9.75
Armtec Inf (ARF.UN)	1.20	101	11.74		12.10	9.98
Art Motion (AIM.UN)	1.25	146	9.85	-0.15	10.87	9.85
Associat (ABF.UN)	1.07	1278	7.65	-0.20	12.08	7.34
ATI Tech (ATY.U)		2	18.29	+0.64	18.66	13.41
Atlas C (FZR.UN)		1000	4.69	-0.01	8.37	4.57
Avenir Dvrs (AVF.UN)	1.15	41	9.30	-0.10	9.85	7.27
Badger In (BAD.UN)	0.84	41	12.25	-0.35	13.35	3.80
Barclay (BAC.UN)	0.48	134	8.56	-0.09	10.35	8.00
Barclay (BAE.UN)	0.86	201	10.55	-0.05	11.05	9.20
Barclay (BAI.UN)	0.92	196	11.60		11.99	10.05
Barclays (BDS.UN)	0.77	30	9.50		10.00	7.50
Baytex (BTE.UN)	1.80	3572	13.35	-0.20	14.00	9.78
Bell Nord (BNQ.UN)	1.00	679	14.96	+0.22	15.50	11.01
Bfi C (BFC.UN)	1.40	183	22.60	-0.03	24.38	14.47
Big Rck (BR.UN)	1.08	100	17.85	+0.35	18.50	9.21
Bk Mtl (BMO.PR.V)	1.48	274	27.20	+0.25	28.70	25.00
Blumnt (BSP.UN)		19	9.31	+0.08	9.55	8.10
Boardwalk (BEI.UN)	1.23	457	17.59	+0.01	18.19	15.20
Bonavst (BNP.UN)	3.30	2730	25.45		27.99	17.10
Bonterr (BNE.UN)	2.16	222	22.60	-1.00	26.00	15.00
Boralex P (BPT.UN)	0.90	1102	10.65	-0.05	11.98	9.50
Borealis (BRE.UN)	1.08	726	12.80	-0.12	13.20	10.10
Boston P (BPF.UN)	1.14	67	13.59	-0.11	14.05	10.75
Boyd (BYD.UN)	1.14	264	6.93	-0.07	10.75	6.50
BPI Glo (BOI.UN)	0.19	79	7.32	+0.02	8.33	7.01
Bras Svst (BSI.UN)	0.85	110	11.10	+0.10	11.24	9.55
Brascan Sound (BST.UN)		67	10.24	+0.14	10.24	9.95
Bromptn (BSR.UN)	0.77	29	11.76	-0.04	12.23	9.90
Bromptn (EWI.UN)	1.02	403	11.37	-0.13	11.50	9.54
Bromptn (VIP.UN)	1.00	21	12.19	-0.06	12.49	10.20
Brompton (MVP.UN)	0.95	34	12.75	-0.04	13.00	10.26
Brompton Eql (OG-F.UN)	1.11	572	9.96	-0.06	10.35	9.91
Brookfld (BPO.PR.U)	1.31	115	25.85	+0.05	26.60	24.80
Bus Dv (BDB.NT.A)		55	11.80		11.85	10.47
Bus Dv (BDB.NT.G)		9	8.65	+0.11	9.00	8.30
Bus Dv (BDB.NT.M)		10	8.70	-0.13	8.95	8.25
Bus Dv (BDB.NT.N)		1	7.78	-0.20	8.30	7.55
Bus Dvv In4 (BDB.NT.Y)		10	10.90	+0.10	11.80	10.35
Bus Trst (BWI.UN)	0.96	49	11.70	+0.20	12.04	9.70
C Aptmnt (CAR.UN)	1.08	369	13.98	+0.06	16.30	11.51
C Trust (CNN.UN)	0.43	108	8.75	-0.05	9.20	8.50
Calloway (CWT.UN)	1.26	796	17.70	-0.03	17.84	11.20
Calpine (CF.UN)	0.97	1016	10.62	+0.22	12.58	9.70
Calpine (CXT.UN)	1.80	2359	12.80	-0.94	15.15	10.15
Cariben (CUP.U)	0.66	88	10.93	-0.02	14.25	9.75
Cathdrl u (CET.UN)	0.24	2908	2.82	+0.02	3.09	1.60
Ccs (CCR.UN)	2.10	155	37.49	-0.50	41.10	23.50
Cdn Hotel (HOT.UN)	0.90	185	10.41	+0.06	11.09	8.80
Cdn Res (RTU.UN)	1.17	202	11.52	+0.01	12.06	9.40
Centerplate (CVP.UN)	1.56	17	16.75	-0.05	23.40	16.68
Centrl G (GTU.UN)		65	22.95	+0.05	24.00	20.10
Chartwl (CSH.UN)	1.02	929	12.50	+0.10	14.10	10.95
Chemtr (CHE.UN)	1.80	116	17.85	-0.15	20.50	16.72
CIBC (CM.PR.X)	1.56	41	26.88	+0.26	28.45	26.30
CIBC (CM.PR.Y)	1.28	59	26.32	+0.32	27.15	25.51
Cibc nt (CM.NT.B)		1	8.90	+0.40	8.90	7.50
Citadel (CHF.UN)	3.12	14	33.00	-0.20	33.75	27.51
Citadel (CIF.UN)	0.85	82	10.10		10.90	9.09
Citadel (CMS.UN)	1.00	231	10.72	-0.08	10.90	9.35
Citadel (CRT.UN)	2.49	122	30.90	-0.50	32.40	27.02
Citadel (CTD.UN)	0.96	398	10.70		10.95	9.31
Citadel (SDL.UN)	2.49	36	30.95	-0.05	31.35	26.95
Clean Pw (CLE.UN)	0.95	372	9.18	+0.02	10.34	8.70
Clearwtr (CLR.UN)	1.15	431	9.89	-0.01	12.95	9.30
CML Health (CLC.UN)	0.94	3089	12.01	-0.01	13.00	9.70
CN Nat (CNQ.U)	0.40	7	41.25	-0.85	44.25	24.14
Cnplx (CGX.UN)	1.15	764	13.00	+0.26	13.00	9.00
Cnv Yld (CNV.UN)	1.75	11	24.19	-0.14	25.40	22.51
COil Snd (COS.UN)	2.00	2527	58.50	-0.60	65.65	38.05
Com Ind (COI.UN)	0.60	46	8.50	-0.18	9.10	6.62
Cominar (CUF.UN)	1.19	307	16.97	+0.12	17.07	13.00
Compass (CMZ.UN)	1.10	202	12.33	+0.03	12.53	10.01
Connor (CCT.UN)	1.75	8	16.35	+0.02	19.00	16.00
Connor C (CCP.UN)	0.85	10	16.61	+0.09	16.64	14.80
Connors (CBF.UN)	1.40	534	16.08	-0.20	18.22	13.30
Consumr (CWI.UN)	1.07	398	14.50	+0.14	15.25	12.32
Contrns (CSS.UN)	1.25	234	13.61	-0.39	14.65	8.67
Country (COU.UN)	1.02	152	9.00		9.75	8.68
CR estate (REF.UN)	1.26	371	16.71	+0.11	17.68	13.25
Crescent (CPG.UN)	2.04	1872	16.75	-0.05	17.75	11.87
Custom (CDI.UN)	1.35	292	10.27	-0.23	11.90	9.05
Davis H (DHF.UN)	1.40	717	19.18	-0.25	19.79	15.05
Ddj (DDJ.UN)	0.75	98	9.10	+0.05	10.68	8.95
DDJ Cdn (HYB.UN)	2.44	126	17.67	-0.30	20.55	17.25
Digital W (DWT.UN)	0.40	174	3.20	+0.03	4.20	3.08
Divers ii (DTT.UN)	1.08	61	13.57	+0.02	13.83	10.44
Diversif (DPS.UN)	1.20	63	24.40	-0.15	26.00	22.58
DiversiTr (DTP.UN)	0.80	311	10.05		10.30	8.00
Divtrst (DTF.UN)	0.96	38	13.15	+0.05	13.50	10.46
Dundee R (D.UN)	2.19	85	24.94	+0.29	25.98	21.30
Dvtrst Stb (DTS.UN)	0.75	200	10.45	+0.15	10.58	8.75
Enbrdg (ENF.UN)	0.85	169	12.54	+0.06	13.60	10.40
Encana (ECA.U)	0.40	18	49.35	-0.35	49.54	0.00
Energy S (SIF.UN)	0.86	729	16.49	+0.15	18.00	12.50
Enervst (EIT.UN)	0.84	4636	7.46		7.56	6.31
Enrpls (ERF.UN)	4.20	2017	39.30	-0.52	44.10	32.73
Enterra (ENT.UN)	1.56	54	19.66	-0.11	21.49	11.51
Esprit Enrgy (EEE.A)	1.68	950	12.00	-0.18	13.50	11.84
Esprit Enrgy (EEE.B)	1.68	3474	11.85	-0.20	13.65	11.75
European (EPM.U)		381	0.60		1.12	0.39
F Premi (FPI.UN)	2.00	30	19.50		22.25	18.55
Faircourt (FCN.UN)	1.35	217	15.40	-0.05	15.75	12.40
Faircrt (FCF.UN)	1.62	71	20.60	+0.25	21.15	14.52
Faircrt (FCI.UN)	1.62	6	25.31	-0.29	26.13	16.70
Fairway D (FDT.UN)	0.70	291	9.45	+0.10	10.00	8.20
Firm Cap (FC.UN)	0.95	31	10.44	-0.17	11.75	9.50
Flaherty (FAC.UN)	1.75	125	26.01	-0.18	26.44	24.75
Focus (FET.UN)	1.92	980	19.18	-0.02	20.44	12.90
Fording (FDG.UN)	4.40	728	71.11	-0.23	80.00	32.50
Foremost (FMO.UN)	1.50	45	26.99	+1.39	26.99	8.71
Fp News (FP.UN)	1.26	24	13.70	+0.03	14.49	11.25
FPrem (FPU.UN)	1.60	207	11.58	-0.16	16.00	10.10
FPrm o (FPG.UN)	0.75	6	10.36	+0.74	10.50	8.99
Freehold (FRU.UN)	1.84	315	16.55		17.19	13.11
Front Street (FPF.UN)		50	10.05	+0.05	10.05	9.75
Front Street (FSP.UN)	0.25	8	29.51	-0.49	33.55	25.10
Gateway (GCI.UN)	1.26	287	17.75	+0.09	18.40	12.90
Gen don (GDI.UN)	0.10	744	2.27	-0.13	6.99	2.26
Gienow Windows (GIF.UN)		747	10.00		10.10	9.80
Gl Carbn (GLC.UN)	1.27	231	9.75	-0.10	12.25	9.50
GL Hydro (GLH.UN)	1.20	438	17.72	+0.19	18.25	14.50
Glbl Divrs (DG.UN)	0.59	28	9.94	-0.02	10.00	9.88
Global Pls (GIP.UN)	1.40	33	12.00	-0.02	14.24	11.50
GMC (GM.U)	2.00	1	39.25	-8.52	54.00	39.25
Goldcorp (G.WT.U)		201	6.55	-0.45	15.65	5.05
H&R (HR.UN)	1.24	746	17.95	+0.08	18.13	13.95
Halterm (HAL.UN)	0.54	3	6.50	-0.15	6.65	4.06
Hardwoods (HWD.UN)	1.08	123	11.15	+0.10	11.25	9.70
Harvst E (HTE.UN)	2.40	4230	21.21	-0.49	24.03	12.15
Heating O (HIF.UN)	1.10	6828	5.54	-0.01	14.75	4.95
High Yield (HYM.UN)	1.87	140	23.03	+0.26	25.80	21.93
Home Eq (HEQ.UN)	1.06	124	13.70	+0.20	16.00	12.35
Hot House (VEG.UN)		106	6.50	+0.17	12.00	6.03
IAT Air (ACF.UN)	0.68	157	7.10	+0.04	9.63	7.00
IBI Income (IBG.UN)	1.12	77	9.95		10.45	9.60
Id Bio (IDB.WT.U)		73	4.00	-0.06	4.25	0.75
Imperial Oil (IMO.U)		2	58.00	-0.08	58.08	0.00
Inco & Equ (IEP.UN)	0.84	254	9.30	-0.10	9.99	7.35
Incom FP (INZ.UN)	2.50	326	17.05	-0.65	20.64	17.01
Income Fn (INC.UN)	2.12	22	21.30	-0.45	23.50	20.48
Indexpls (IDX.UN)	0.99	736	11.21	-0.12	11.53	9.10
Indxpls (IDT.UN)	0.90	90	10.60	+0.10	10.79	9.50
Innrgx (IEF.UN)	0.93	35	12.90	+0.15	12.95	10.00
Innvest (INN.UN)	1.12	484	10.98	+0.02	12.25	9.31
Invst G (BND.UN)	0.50	30	10.00	+0.03	10.20	9.46
IPC (IUR.UN)	0.90	251	10.00	+0.10	11.99	9.00
IPC us (IUR.U)	0.72	98	8.25		9.73	6.75
Kcp I (KCP.UN)	1.05	378	9.00	-0.01	12.40	7.78
Keg Ryl (KEG.UN)	1.08	113	12.10	+0.13	12.22	9.58
Keyspan (KEY.UN)	1.17	868	13.63	-0.02	13.72	10.60
Labrador (LIF.UN)	1.00	225	18.45		20.00	14.70
Legacy H (LGY.UN)	0.32	1197	6.45	+0.01	7.60	5.50
Liquor Stores (LIQ.UN)	1.00	197	13.90	+0.05	13.99	11.75
Lvngsn I (LIV.UN)	1.33	1353	21.74	-0.13	21.98	14.55
Macquarie (MPT.UN)	0.95	249	10.29	+0.07	10.69	9.39
Manulife (MFT.M)		100	105.50		111.25	99.25
Maxin (MXZ.UN)	1.00	217	12.13	-0.09	12.70	10.00
Menu F (MEW.UN)	1.26	102	13.25	+0.05	16.30	12.45
Mercer (MRI.U)		1	8.75	+0.40	10.05	6.30
Methanex (MX.U)	0.32	2	15.65	-0.10	15.80	10.91
Mint Incm (MID.UN)	0.84	33	10.30	-0.02	10.78	8.16
Morguard (MRT.UN)	0.90	485	9.60	+0.01	10.00	8.32
Mortgage (MF.UN)	0.90	59	7.82	-0.26	9.65	7.82
Movie Dst (FLM.UN)	1.15	42	11.63	+0.08	11.93	9.70
Multi Fnd (MFU.UN)	0.76	74	2.31	-0.08	4.55	2.20
Multi Select (MST.UN)	0.90	79	9.90	+0.05	10.00	9.45
Mulvhil (PRU.U)	0.72	16	14.60	+0.05	18.94	13.60
Mulvihill (PRC.UN)	0.96	64	16.74	-0.03	19.93	15.56
Mydas Fn (MYF.UN)	2.49	85	27.48	-0.07	27.86	24.50
NAL Oil (NAE.UN)	1.92	2222	13.67	-0.42	15.29	9.68
Nat Bk (NA.NT.J)		14	8.40	+0.02	8.70	7.80
Nat Bk (NA.NT.O)		2	13.38	-0.03	13.50	11.80
Nav Engy (NVG.UN)	1.80	2496	10.80	-0.14	11.93	9.30
New Mill (NMT.UN)	0.80	4	4.44	+0.04	5.60	4.34
Newalta (NAL.UN)	1.50	526	21.25	-0.29	22.12	13.60
Nexen (NXY.PR.U)	1.83	1	25.96	-0.14	27.10	23.70
Nor I (NIF.UN)	1.02	447	11.51	-0.18	12.10	10.12
Nor Ppty (NPR.UN)	1.18	195	14.19	-0.56	16.50	12.50
North W (NWF.UN)	1.80	823	26.70	+0.10	27.00	23.10
Northland (NPI.UN)	0.99	336	13.10	-0.03	13.49	10.16
Northwater (NYF.UN)	1.75	41	25.25	-0.25	27.00	24.60
Northwtr (NMN.UN)	1.24	49	15.25		18.85	14.80
Oceanex (OAX.UN)	1.12	14	14.85	-0.05	15.50	12.21
Osprey Med (OSP.UN)	0.90	218	9.75	-0.05	10.09	9.31
OY REst (OYR.UN)	1.10	691	13.25	-0.05	14.49	11.00
Pan Amer (PAA.U)		16	16.70	-0.23	17.91	16.30
Parklnd (PKI.UN)	1.80	64	21.89	-0.10	22.00	16.40
Parmnt (PMT.UN)	2.40	3782	15.35	-0.50	16.88	9.75
Pbb glb (PBB.UN)	1.75	153	19.81	-0.18	20.00	12.81
PDM Royal (PDM.UN)	1.30	360	11.02	-0.07	11.14	9.81
Peak Energy (PES.UN)	0.90	371	8.14		10.50	5.10
Pembina (PIF.UN)	1.05	1926	12.85	+0.06	13.70	10.60
Petro C (PCA.U)		2	54.25	-0.43	54.68	0.00
Petrobk (PBG.NT.A)		190	88.00		99.95	82.00
Peyto (PEY.UN)	2.28	721	40.90	-0.10	44.69	22.55
Phoenix Tec (PHX.UN)	0.48	197	4.16	-0.04	5.10	1.62
Placer Dm (PDG.U)	0.10	2	21.00	-0.35	22.25	12.98
Pngwth (PGF.A)	2.76	486	20.96	-0.27	24.19	19.10
Pngwth (PGF.B)	2.76	1978	18.70	-0.19	20.04	18.03
Preferred (PFS.UN)	1.44	21	22.16	-0.54	25.45	20.65
Preferred (PLD.UN)	1.37	25	22.54	+0.04	25.30	20.75
Prime R (EAT.UN)	1.12	25	9.56	-0.04	10.24	8.52
Primwst (PWI.UN)	3.60	1470	26.20	-0.12	28.38	21.45
Priszm (QSR.UN)	1.26	218	13.60	-0.14	14.00	9.84
Pro-ams (PAM.UN)	0.48	174	20.65	-0.03	20.89	19.65
Pro-ams tr (PR.UN)	0.72	429	19.28	-0.01	19.90	18.36
Pro-Vest (PRG.UN)	0.80	81	9.59	-0.06	9.95	8.20
Progress (PGX.UN)	1.68	3642	13.81	-0.14	15.81	12.12
Provident (PVE.UN)	1.44	2054	10.80	-0.14	11.96	9.21
PRT For (PRT.UN)	0.87	153	8.94	-0.11	9.90	8.60
Pthfndr (PAZ.UN)	1.10	552	12.48	+0.06	12.75	10.07
Ptr Egy (PTF.UN)	1.92	1619	15.27	-0.30	19.24	14.56
Rainmkr (RNK.UN)	0.48	66	4.05	-0.05	4.61	3.39
Ravnsrc (RAV.UN)	0.10	50	6.55	+0.05	6.60	5.76
Rbc tr (RYT.NT.P)		70	112.50	-0.11	117.00	105.00
Retirmnt (RRR.UN)	1.15	4201	9.62	-0.23	13.84	9.55
Retrocom (RMM.UN)	1.02	384	9.30	-0.03	10.99	8.55
Richards (RPI.UN)	1.02	174	9.60	-0.05	11.00	9.18
RioCan (REI.UN)	1.26	2723	17.52	+0.13	17.56	13.76
Rogers C (RSI.UN)	0.40	1004	3.84	-0.02	4.35	3.10
ROW Ent (ROW.UN)	1.37	271	11.30	-0.20	12.20	9.90
Royal Bk (RY.NT.F)		2	9.95	-0.05	10.00	9.50
Royal Bk (RY.NT.N)		30	10.45	+0.10	10.90	10.15
Royal Bk (RY.NT.P)		60	8.90		9.70	8.75
Royal Bk (RY.NT.R)		10	9.75	+0.15	9.75	9.20
Royal Bk (RY.NT.U)		96	10.15		10.35	9.50
Royal Bk (RY.PR.X)	1.43	44	25.75	-0.14	27.00	24.61
Royal Host (RYL.UN)	0.24	268	4.68	-0.11	5.68	4.28
Ry Lepag (RSF.UN)	1.10	9	11.51	-0.34	12.25	9.85
Sage In (BBB.UN)	1.30	8	18.60	+0.15	19.00	14.00
Sceptre In (SZG.UN)	0.70	53	9.36	-0.14	10.00	8.00
SCI (SMN.UN)	0.96	25	11.10		11.25	9.31
Sciti (CIT.UN)	1.15	94	11.15	-0.03	11.70	9.47
Sciti (SIN.UN)	1.34	810	12.84	-0.03	13.35	10.25
Scotia Mt (SMC.M)	6.57	50	105.56	-0.69	110.00	104.01
Sel 50 IT (SDE.UN)	0.72	511	10.40	-0.05	10.79	8.30
Sel 50 IT (SON.UN)	0.81	494	10.45	+0.05	10.95	8.95
Sentry BC (SIT.UN)		16	20.11		21.19	18.52
Sentry D (SDT.UN)	0.55	4090	5.30	-0.08	5.42	4.45
Sentry G (SGT.UN)		37	18.21	+0.03	19.85	17.75
Sentry SF (SFG.UN)	0.75	1173	9.29	-0.05	10.00	6.71
Ser s (SRC.UN)	0.90	548	10.65	+0.22	11.00	8.45
Sfk Pulp (SFK.UN)		1962	7.31	+0.09	9.54	6.26
Shininbk (SHN.UN)	2.76	1542	21.55	-0.82	23.98	16.32
SIR Royalty In (SRV.UN)		75	9.99	+0.07	10.25	9.78
Sixty Spl (SIX.UN)	2.00	32	18.86	-0.14	23.00	18.54
Skylon (SIA.U)	0.50	77	9.85		9.95	8.75
Skylon (SIA.UN)	1.25	31	24.50		24.98	21.50
Skylon (SKG.UN)	0.70	129	9.05	+0.05	10.35	8.06
Skylon (SLN.UN)	2.25	55	24.63	-0.30	26.35	22.50
Skylon (SLP.UN)	1.81	12	29.60	+0.05	30.00	25.53
Skylon (SPO.UN)	1.81	190	26.79	+0.11	27.42	24.00
Skylon All Ass (SKA.UN)		8	24.61	-0.09	25.00	24.60
Sleep C (Z.UN)	1.25	63	19.94	+0.59	19.94	12.40
SNP Cap (SNP.PR.U)	1.50	84	25.81	+0.01	26.49	25.11
SNP Cap (SNP.U)		202	3.37		5.15	2.99
SNP H (SNH.PR.U)	1.50	5	25.90		26.49	25.00
SNP H (SNH.U)		27	4.62	-0.28	7.75	4.15
Spclty F (HAM.UN)		73	3.02	-0.07	8.35	2.65
STaRS (STZ.UN)	1.00	170	12.53	-0.13	12.91	10.55
Strata Inco (STW.UN)	1.20	178	13.70	-0.17	15.20	11.55
Strategic (SEF.UN)	0.21	154	9.84	+0.47	9.96	7.62
Summit (SMU.UN)	1.53	1913	17.45	-0.05	20.30	14.50
Sun Gro (GRO.UN)	0.90	832	7.00	-0.51	9.55	6.90
Suncor (SU.U)	0.24	70	33.60	-0.36	36.00	23.00
Superior (SPF.UN)	2.40	1065	28.35	+0.13	29.05	22.45
Swiss W (SWS.UN)	1.30	50	13.81	-0.19	15.79	12.28
Talisman (TLM.U)	0.30	10	26.77		26.77	0.00
Tax Opt (TO.UN)	0.95	59	10.50	-0.20	11.00	9.45
TD Mtg hy (TDB.M)		2200	104.60	-0.21	108.00	102.76
TerraVest Inco (TI.UN)	1.06	172	9.74	+0.24	10.49	8.00
Tgs Nrth (NAR.U)	0.75	12	7.45	+0.05	8.36	6.25
Tgs Nrth (NAR.UN)	0.98	321	9.09	+0.05	10.60	8.57
The Brick (BRK.UN)	1.20	2324	11.82	-0.06	12.29	10.09
Timbr stp (TWF.UN)	1.07	3663	14.90	+0.10	15.50	11.58
Tr3 Trust (TYT.UN)	1.00	118	4.45	-0.05	5.55	4.40
TrAtlant (TNP.U)		282	0.65		1.65	0.63
Tree Isl (TIL.UN)	1.50	671	15.25	-0.05	15.89	10.06
Tremont (TT.UN)		135	9.30		10.27	9.01
Triax (TRH.UN)	0.84	113	10.22	-0.01	10.50	9.02
Triax (TXK.UN)		2	20.79	+0.17	20.99	19.27
Triax (TXR.UN)		29	19.62		19.98	17.95
Triax (TXZ.UN)	0.25	20	19.85	+0.01	19.89	18.20
Trinid (TDG.UN)	0.72	1145	9.38		9.95	5.20
Trnsforc (TIF.UN)	1.20	1812	13.85	-0.45	14.75	8.50
UBS Global (GAT.UN)	0.50	71	9.23	+0.08	10.50	8.70
UE Waterh (UWH.UN)	0.85	401	12.35	+0.10	12.52	9.53
Vermilion (VET.UN)	2.04	980	19.20	-0.36	20.30	14.07
Versacld (ICE.UN)	0.93	557	8.45	-0.10	10.20	8.21
Viking (VKR.UN)	0.96	5898	6.75	-0.15	7.45	5.12
Wellco u (WLL.UN)	0.96	127	9.83		10.58	5.65
Westshor (WTE.UN)	0.56	725	9.58	-0.02	9.90	6.15
Years tr (YTU.UN)		83	19.78	-0.01	20.25	18.60
Years US (YUS.UN)	1.00	17	19.41	-0.10	22.80	18.35
Yellw Pgs (YLO.UN)	0.91	7143	12.70	+0.05	12.84	10.75
Yield M (HIT.UN)	1.92	18	20.30	+0.09	20.89	17.11
Yieldplus (YP.UN)	0.75	223	9.78	-0.12	10.04	9.30
Zargon (ZAR.UN)	1.68	720	22.35	-0.35	24.00	11.02

SOCIÉTÉS EN COMMANDITE

Société	Div.	Volume (100)	Ferm.	ch. Net	52 sem. Haut	52 sem. Bas
AGF Mstr (AFP.UN)	1.14	13	3.70		4.40	2.90
CI Master (CIP.UN)	0.70	4	2.30	-0.05	3.15	1.82
F Chicago (FCE.UN)	0.87	2035	10.94	+0.04	11.40	9.09
Fidelity (FZP.UN)	1.35	15	4.35	-0.25	5.95	4.00
Fidelty (FYP.UN)	1.00	152	3.45	+0.05	4.60	2.95
Gaz Mtro (GZM.UN)	1.36	249	22.10	+0.11	22.95	19.01
Global Ip (LPV.UN)	0.22	42	0.89		1.06	0.66
Inter P (IPL.UN)	0.75	2311	8.23	-0.03	8.95	6.75
Mcknz M (MKZ.UN)	1.36	1	4.61	-0.09	5.35	3.95
Public St (PUB)	1.80	7	20.10	+0.10	23.00	19.65
Taylor ngl (TAY.UN)	0.60	743	7.50	+0.19	7.62	5.60
TrAlta P (TPW.UN)	0.78	812	9.17	+0.02	10.39	8.50
TrCan pw (TPL.UN)	2.52	482	33.25	+0.90	38.00	29.62

La navette à rabais Jetsgo vers Toronto de 7 h à 19 h.

à partir de 76 $

VOLS GRATUITS !
DÉTAILS SUR jetsgo.net

Prix Web par trajet. Taxes et supplément en sus.
Selon la disponibilité. Détails sur jetsgo.net.

3245308A

jetsgo

LES DEVISES

(PC) Les taux de devises étrangères, fournis lundi par la Banque de Montréal; ces taux interbancaires, en (dollar) canadien, ne sont pas ceux du commerce de devises au détail.

Afrique du Sud	rand	$ 0.2091
Arabie saoudite	riyal	$ 0.3392
Argentine	peso	$ 0.42504
Australie	dollar	$ 0.9436
Bahamas	dollar	$ 1.2412
Bahreïn	dinar	$ 3.3402
Barbade	dollar	$ 0.6389
Bermudes	dollar	$ 1.2412
Brésil	real	$ 0.4407
Bulgarie	lev	$ 0.8210
Caraïbes	dollar	$ 0.4787
Chili	peso	$ 0.00206
Chine	renminbi	$ 0.1531
Chypre	livre	$ 2.7926
Colombie	peso	$ 0.000491
Corée	won	$ 0.001125
Costa Rica	colon	$ 0.002791
Danemark	couronne	$ 0.2170
Egypte	livre	$ 0.2023
Em.A.U.	dirham	$ 0.3429
Etats-Unis	dollar	$ 1.2125
Europe	euro	$ 1.5592
Fidji	dollar	$ 0.7588
Guyane	dollar	$ 0.007034
Haïti	gourde	$ 0.0360
Hong Kong	dollar	$ 0.1623
Hongrie	forint	$ 0.00654
Inde	roupie	$ 0.0285
Indonésie	roupie	$ 0.000146
Israël	shekel	$ 0.2838
Jamaïque	dollar	$ 0.0217
Japon	yen	$ 0.011486
Kenya	shilling	$ 0.0155
Koweït	dinar	$ 4.3407
Liban	livre	$ 0.000832
Malaisie	ringgit	$ 0.3403
Maroc	dirham	$ 0.1450
Mexique	peso	$ 0.1143
Norvège	couronne	$ 0.1977
Nouvelle-Zélande	dollar	$ 0.8679
Pakistan	roupie	$ 0.0215
Pérou	sol	$ 0.3788
Philippines	peso	$ 0.0224
Pologne	zloty	$ 0.3725
Rép. dominicaine	peso	$ 0.0408
Rép. tchèque	couronne	$ 0.0510
Roumanie	leu	$ 0.0000394
Royaume-Uni	livre	$ 2.2422
Russie	rouble	$ 0.0438
Singapour	dollar	$ 0.7530
Slovaquie	couronne	$ 0.0403
Slovénie	tolar	$ 0.006699
Sri Lanka	roupie	$ 0.01208
Suède	couronne	$ 0.1780
Suisse	franc	$ 1.0480
Taïwan	dollar	$ 0.0377
Tanzanie	shilling	$ 0.001205
Thaïlande	baht	$ 0.0307
Trinité-Tobago	dollar	$ 0.2079
Tunisie	dinar	$ 1.0210
Turquie	livre	$ 0.00000085
Ukraine	hryvna	$ 0.2369
Venezuela	bolivar	$ 0.00066

Les cotes sont en devises canadiennes.

AVIS LÉGAUX - APPELS D'OFFRES SOUMISSIONS - ENCANS

VILLE DE MONTRÉAL

ARRONDISSEMENT MONT-ROYAL

APPEL D'OFFRES

3268856A

SMP-2004-17 (C-2004-40)
LOCATION HORAIRE D'UN BÉLIER MÉCANIQUE POUR LES DÉPOTOIRS À NEIGE DE L'ARRONDISSEMENT MONT-ROYAL

Des soumissions cachetées seront reçues par la Directrice des Services administratifs, au bureau d'arrondissement, 90, avenue Roosevelt, Mont-Royal (Québec), jusqu'à **11 h le LUNDI 25 OCTOBRE 2004**.

Les devis et documents pertinents sont disponibles au bureau de la soussignée. Aucun dépôt n'est exigé pour l'obtention des documents de soumission.

La Ville de Montréal ne s'engage à accepter ni la plus basse, ni aucune des soumissions reçues et ce, sans encourir aucune dépense ou obligation envers les soumissionnaires.

Nathalie Rhéaume, C.A.
Directrice - Services administratifs
Jeudi 7 octobre 2004

ERRATUM

Une erreur s'est glissée dans notre annonce parue le 1er novembre 2004 : la voiture Acura TL 2005 est offerte à un taux de location de 4,8 % pendant 24 mois.

Toutes nos excuses.

ACURA

3269445A

Desjardins

AVIS DE PRÉSENTATION D'UN PROJET DE LOI D'INTÉRÊT PRIVÉ

FIDUCIE DESJARDINS INC.
GESTION DE SERVICES FINANCIERS SPÉCIALISÉS DESJARDINS INC.

Avis est, par les présentes, donné que Fiducie Desjardins inc. (Fiducie Desjardins) et Gestion de services financiers spécialisés Desjardins inc. s'adresseront à l'Assemblée nationale aux fins de demander l'adoption d'un projet de loi d'intérêt privé ayant pour objets :

1) de permettre le transfert de biens de Fiducie Desjardins à la Fédération des caisses Desjardins du Québec (Fédération), directement ou par l'entremise de personnes morales contrôlées par cette dernière;
2) de faciliter la cession de créances hypothécaires et de droits par Fiducie Desjardins et Gestion de services financiers spécialisés Desjardins inc., en faveur de personnes morales faisant partie du groupe de la Fédération;
3) d'accorder à Fiducie Desjardins et ayants droit des pouvoirs à l'égard de prêts consentis par l'une ou l'autre des trois personnes morales ayant opéré sous la dénomination sociale " Crédit industriel Desjardins inc. " et qui ont été dissoutes;
4) d'autoriser Fiducie Desjardins à demander des lettres patentes de prorogation sous le régime de la Loi sur les sociétés de fiducie et de prêt (L.C., 1991, c.45);
5) de permettre la réalisation d'opérations de nature transitoire ou accessoire à l'un ou l'autre des objets indiqués précédemment.

Toute personne qui a des motifs d'intervenir sur ce projet de loi d'intérêt privé doit en informer le Directeur de la législation de l'Assemblée nationale.

Guy Dallaire, avocat
FÉDÉRATION DES CAISSES DESJARDINS DU QUÉBEC
1, complexe Desjardins
C.P. 7, succursale Desjardins
Montréal (Québec)
H5B 1B2

Procureur de Fiducie Desjardins inc. et de Gestion de services financiers spécialisés Desjardins inc.

3266022 3266408

Appel d'offres

Société immobilière du Québec

Recherche d'espaces mixtes (entrepôt et bureau) à Montréal et les environs

DOSSIER N° 930293

Description et localisation - La Société immobilière du Québec désire louer, selon un bail de dix (10) ans (avec une option de renouvellement de cinq (5) ans), une superficie minimale totale de 10 755 m.c. utilisables, soit une partie en entrepôt d'une superficie minimale de 9 452 m.c. et une seconde partie en bureaux d'une superficie minimale de 1 303 m.c., mesuré selon ses normes de mesurage, le tout sous réserve des options de rétrocession prévues aux documents d'appel d'offres. Ces espaces peuvent être situés sur un seul étage ou être répartis sur un maximum de quatre (4) étages consécutifs, sans dénivellation et être accessibles aux personnes à mobilité réduite. Aucun étage ne devra avoir une superficie inférieure à 125 m.c. utilisables et 2 093 m.c. devront être situés au rez-de-chaussée. Les espaces d'entreposage et de bureaux doivent être situés à l'intérieur du périmètre délimité comme suit : **À l'Est** : le boul. Tricentenaire, de la rue Notre-Dame à l'autoroute Métropolitaine (40); l'autoroute Métropolitaine (40), du boul. Tricentenaire au boul. Henri-Bourassa; le boul. Henri-Bourassa, de l'autoroute Métropolitaine (40) au boul. Saint-Jean-Baptiste; le boul. Saint-Jean-Baptiste, du boul. Henri-Bourassa au boul. Maurice-Duplessis. **Au Nord** : le boul. Maurice-Duplessis, du boul. Saint-Jean-Baptiste au boul. Louis-Hyppolyte-Lafontaine; le boul. Louis-Hyppolyte-Lafontaine, du boul. Maurice-Duplessis au boul. Perras; le boul. Perras devenant le boul. Léger, du boul. Louis-Hyppolyte-Lafontaine au boul. Lacordaire; le boul. Lacordaire, du boul. Léger au boul. des Grandes-Prairies; le boul. des Grandes-Prairies et son prolongement, du boul. Lacordaire au boul. Saint-Michel; le boul. Saint-Michel, du boul. des Grandes-Prairies à la rue Sauvé; la rue Sauvé devenant le boul. de la Côte-Vertu, du boul. Saint-Michel au boul. Marcel-Laurin. **À l'Ouest** : le boul. Marcel-Laurin, du boul. de la Côte-Vertu à l'autoroute Métropolitaine (40); l'autoroute Métropolitaine (40) (chemin de la Côte-de-Liesse), du boul. Marcel-Laurin à la limite ouest du Parc industriel de la Ville de Mont-Royal (ch. Dalton); la limite ouest du Parc industriel de la Ville de Mont-Royal, du chemin de la Côte-de-Liesse (Nord et Sud) à la rue Paré; la rue Paré, de la limite ouest du Parc industriel de la Ville de Mont-Royal à l'autoroute Décarie (15); l'autoroute Décarie (15 devenant 15 et 20), de la rue Paré à l'autoroute Bonaventure (10). **Au Sud** : l'autoroute Bonaventure (10), de l'autoroute (15 et 20) à la rue Mill; la rue Mill, de l'autoroute Bonaventure (10) à la rue de la Commune; la rue de la Commune, de la rue Mill à la rue Berri; la rue Berri, de la rue de la Commune à la rue Notre-Dame; la rue Notre-Dame, de la rue Berri au boul. Tricentenaire. Une carte vous sera transmise sur demande.

Les immeubles soumis devront être conformes aux règlements d'urbanisme des villes concernées et desservis par les réseaux d'égout et d'aqueduc ainsi que par un circuit régulier de transport en commun dont un arrêt se situe à moins de 500 mètres, par voie publique, des lieux loués. Le périmètre inclut, le cas échéant, les adresses civiques de part et d'autre des voies publiques. Les espaces d'entreposage et de bureaux ainsi que les aménagements demandés devront être livrés au plus tard le 27 mai 2005.

Est exclu tout immeuble où la vocation industrielle et/ou manufacturière est permise par la réglementation municipale sauf les immeubles à vocation industrielle légère et/ou de soutien. Plus précisément, mais sans s'y limiter, est exclu tout immeuble situé à moins de 250 mètres d'un immeuble à vocation industrielle moyenne et/ou lourde et où l'entreposage extérieur est permis par la réglementation municipale.

Information et procédure - On peut consulter gratuitement la documentation pertinente ou en obtenir un exemplaire au coût de 50 $ aux bureaux de la Société, à l'adresse suivante : Société immobilière du Québec, Bureau des soumissions, 190, boul. Crémazie Est, 3e étage, Montréal (Québec) H2P 1E2, (514) 873-5485, poste 5809. Pour renseignements additionnels, veuillez communiquer avec Chantal Munger au (514) 873-5485, poste 5649. Une séance d'information se tiendra le 9 novembre 2004 à 14 h à la salle 2.04 du 190, boul. Crémazie Est, 2e étage, à Montréal.

Date/heure de clôture et période de validité des soumissions - Les soumissions devront être reçues dans l'enveloppe-réponse fournie à cet effet, avant 15 h, le 22 novembre 2004 et être accompagnées d'une garantie de soumission au montant de 15 000 $. Elles seront ouvertes publiquement au 3e étage du 190, boul. Crémazie Est, à Montréal.

Les soumissions sont valides pour soixante (60) jours à compter de la date de clôture. La Société n'est pas tenue d'accepter la plus basse, ni aucune des soumissions reçues.

Jules Chevrier, ing.
Vice-président Exploitation- Ouest

Québec

L'ensemble des appels d'offres de la Société peut être consulté sur notre site internet **www.siq.gouv.qc.ca**

3267517A

LA PRESSE AFFAIRES

Transat acquiert 70 % d'Air Consultants Europe

PHOTO RÉMI LEMÉE, ARCHIVES LA PRESSE ©

Le président de Transat, Jean-Marc Eustache.

PRESSE CANADIENNE

La société Transat A.T. a fait l'acquisition de 70 % des activités de Air Consultants Europe, une entreprise néerlandaise qui est le représentant commercial exclusif d'Air Transat en Allemagne et aux Pays-Bas depuis 1991.

La transaction, annoncée hier par Transat, a été réalisée au coût de 1 million d'euros, soit environ 1,6 million de dollars canadiens. Air Consultants Europe venait d'étendre ses activités au territoire belge.

« Air Consultants Europe possède une connaissance approfondie de la destination Canada et a développé des relations étroites avec les agences de voyages et les voyagistes tant de l'Allemagne que des Pays-Bas, a déclaré le président et chef de la direction de Transat A.T., Jean-Marc Eustache.

« L'acquisition de cette société permettra à Transat de contrôler et d'accroître davantage son réseau de distribution dans ces deux pays, particulièrement en Allemagne, un marché au fort potentiel de croissance. »

Transat A.T., dont le siège social est situé à Montréal, est l'une des plus importantes sociétés canadiennes du secteur du tourisme extérieur. Implantée en France et au Canada, la société demeure active dans le domaine du transport aérien par l'entremise d'Air Transat.

Le titre a pris 31 cents à 22,81 $, hier.

Au tour du numéro 2 de Transat de liquider des actions

MICHEL GIRARD

TRANSACTIONS D'INITIÉS

On ne peut pas dire que les grands patrons de Transat A.T. (TRZ) ont tellement confiance dans le potentiel de plus-value de l'action de leur compagnie de voyages.

À preuve, après la vente massive effectuée en septembre dernier par le numéro 1 de la compagnie, c'est maintenant au tour du numéro 2 de Transat A.T., le vice-président à la direction Philippe Sureau, de liquider un bloc 119 500 actions. Il s'est départi de ces actions à un prix de vente moyen de 21,10 $, encaissant ainsi une somme brute de 2,5 millions. La plupart de ses transactions ont été réalisées le 22 octobre dernier. M. Sureau possède encore un solde 362 065 actions de Transat.

Son collègue et président de Transat A.T., Jean-Marc Eustache, s'était départi d'un bloc de 300 000 actions à la mi-septembre et d'un autre de 118 100 actions en juin dernier. Plusieurs autres hauts dirigeants de la compagnie ont également profité du prix élevé de l'action pour réduire sensiblement leurs positions dans le capital-actions de la compagnie.

L'action de Transat A.T (TRZ) se négocie actuellement à 22,75 $.

TSO3 (TOS : 88 cents) › Un administrateur de TSO3 Inc., André Boulanger, a vendu un lot de 8922 actions ordinaires. Date de la transaction : 22 octobre. Prix de vente : 89 cents l'action. M. Boulanger détient encore un solde de 865 601 actions de TSO3.

COGECO CÂBLE (CCA.SV : 22,40 $) › Trois hauts dirigeants de Cogeco Câble ont vendu des lots d'actions acquises par l'entremise d'un exercice d'options. Denis Bélanger a exercé 15 040 options au prix moyen de 13,60 $. Il a cédé les actions au prix de 22,30 $, réalisant ainsi un gain en capital avant impôts de l'ordre de 13 800 $. Son collègue Ron Perrotta a vendu pour sa part un petit lot de 2400 actions au prix de 22,00 $ pièce. Comme il avait payé ses actions 7,05 $ dans le cadre d'un exercice d'options, il a empoché un gain en capital brut de 35 880 $. Notons finalement la vente de 5000 actions par Louise St-Pierre, au prix de 22,40 $. Mme St-Pierre a réalisé un gain en capital brut de 76 750 $. Elle aussi avait exercé ses options au prix de 7,05 $ l'action. Tous les exercices d'options et les ventes d'actions ont eu lieu en octobre.

BIOXEL PHARMA (BIP : 0,40 $) › Le 18 octobre dernier, Louis McGuire, un des hauts dirigeants de Bioxel Pharma, a fait l'acquisition d'un bloc de 52 020 actions. Il a payé ses actions 59 cents pièce.

BEMA GOLD (BGO : 3,68 $) › Deux administrateurs de la société aurifère Bema Gold ont augmenté leurs positions respectives dans le capital-actions de la compagnie. Robert Stuart Angus a mis la main sur un bloc de 37 500 actions. Il en détient aujourd'hui 126 879. Son collègue du conseil d'administration, Robert Gayton, ajoutait pour sa part un lot de 2500 actions dans son portefeuille. Son solde actuel : 27 500 actions de Bema Gold. Les deux administrateurs ont payé 4,00 $ l'unité.

Les actionnaires détenant une position privilégiée dans une entreprise inscrite en Bourse, comme les dirigeants, les administrateurs et les principaux actionnaires, doivent signaler leurs transactions d'achat et de vente à l'Autorité des marchés financiers. Cette dernière en fait état par la suite dans son bulletin hebdomadaire.

AVIS LÉGAUX APPELS D'OFFRES SOUMISSIONS - ENCANS

ORDRE DES PSYCHOLOGUES DU QUÉBEC

AVIS
de cessation d'exercice de
M. Robert A. St-Aubin, psychologue

Les clients de M. Robert A. St-Aubin, psychologue (no de permis 00916-71) qui exerçait sa profession au :

60, av. Cyr
Saint-Sauveur (QC) J0R 1R4

sont priés de prendre note que, conformément au ***« Règlement sur les dossiers d'un psychologue cessant d'exercer sa profession »***, le secrétaire de l'*Ordre des psychologues du Québec* agira à titre de cessionnaire et gardien des dossiers de M. St-Aubin.

Toute demande d'accès ou de transfert de dossier doit être adressée, par écrit et sous pli confidentiel, à l'adresse suivante :

Monsieur Stéphane Beaulieu
Secrétaire général
ORDRE DES PSYCHOLOGUES DU QUÉBEC
1100, avenue Beaumont, bureau 510
Ville Mont-Royal (Québec) H3P 3H5
Téléphone : (514) 738-1881
Ligne sans frais : 1-800-363-2644

3268593A

SOUMISSIONS PUBLIQUES

Fourniture de services de location d'un duplicateur et d'un copieur couleur pour un Centre de reprographie

Documents disponibles : paiement **seulement par chèque visé ou mandat** à l'ordre de la STM au montant de 50 $ - non remboursable; 8845, boul. St-Laurent, réception, Montréal, à compter du **mardi 2 novembre 2004**, de 8 h 30 à 12 h et de 13 h à 15 h 30. **Information** : (514) 280-4927.

Dépôt des soumissions : STM, **800, de La Gauchetière O., bur. 8100,** portail Nord-Est, Montréal, **au plus tard le mercredi 17 novembre 2004 à 15 h**. Ouverture publique suivra.

Garantie de soumission : chèque visé de 10 000 $. La STM ne s'engage à accepter, ni la plus favorable, ni aucune des soumissions.

Référence : STM-2906-03-04-45

Louise Pouliot
Secrétaire adjointe

STM

3268909A

La hausse du dollar a fait mal aux fonds de retraite équilibrés

PRESSE CANADIENNE

TORONTO – Les fonds de retraite équilibrés ont souffert de la forte appréciation du dollar canadien au troisième trimestre, selon une étude réalisée par une division de la Banque Royale.

Les pertes sur devises enregistrées par les placements internationaux ont largement annulé les gains réalisés par les placements au Canada, selon l'étude rendue publique hier par la firme Benchmark, qui est la branche d'analyse des placements de RBC Services Internationaux. RBC est le groupe financier dont fait partie la Banque Royale.

Les fonds de retraite équilibrés ont ainsi tout juste enregistré un rendement positif au cours du troisième trimestre. Celui-ci s'est établi à 0,3 %, ce qui porte le rendement total depuis le début de l'année à 4,7 %.

« La plupart des régimes de retraite canadiens ne se couvrent pas contre les risques de change et ils ont été durement touchés par la hausse du huard au cours de ce trimestre », a précisé Don McDougall, analyste chez Benchmark. « Les actions internationales ont reculé de 6,8 % en dollars canadiens, et plus des trois quarts de cette perte sont attribuables à la conversion de change. »

La bonne performance des placements canadiens a permis aux gestionnaires de limiter les pertes subies au niveau international. Ainsi, les portefeuilles de titres à revenu fixe se sont redressés après un deuxième trimestre médiocre, pour enregistrer un rendement de 2,8 % durant la période couvrant les mois de juillet, août et septembre, et ce, malgré la hausse des taux d'intérêt.

Les placements canadiens ont également profité de la bonne tenue des actions des secteurs de l'énergie et des matières premières, permettant ainsi aux portefeuilles d'actions canadiennes d'enregistrer un rendement trimestriel de 1,9 %.

LA PETITE PRESSE

BEN

LA DÉVEINE

FRANK ET ERNEST

PEANUTS

PHILOMÈNE

GARFIELD

FERDINAND



COMIC02NEM

MOT MYSTÈRE

MONNAIES - Un mot de 7 lettres

M	A	G	O	T	H	U	N	E	F	F	I	G	I	E
O	F	N	U	H	E	R	I	A	I	N	U	C	E	P
N	U	O	G	A	E	S	T	E	R	L	I	N	G	N
N	O	I	U	L	N	U	I	A	D	I	I	O	A	R
A	S	T	I	E	L	B	Q	E	E	C	Y	L	I	R
Y	E	A	Y	R	J	U	N	E	K	L	F	A	L	E
A	I	L	A	A	I	O	S	E	P	O	L	T	L	Z
G	L	F	U	N	B	C	L	R	I	A	P	E	A	U
E	L	N	A	I	U	I	E	R	C	U	S	E	I	E
N	E	I	L	D	I	R	H	A	M	U	A	N	C	R
T	R	L	O	T	A	C	U	D	C	H	A	M	P	K
E	O	U	I	U	V	U	N	N	A	I	R	A	E	D
N	R	S	C	N	E	L	I	N	G	O	T	L	Z	N
O	B	O	L	E	R	E	T	I	T	R	E	E	E	A
E	E	L	C	I	S	R	E	E	V	A	L	U	E	R

ALLIAGE
AVERS
BILLON
BLE
CHAMP
CIRCULER
DIRHAM
DOURO
DUCAT
EFFIGIE
ESCUDO
ETALON
FLAN
GULDEN
INCUSE
INFLATION
JAUNET
KOPECK
KREUZER
LEU
LINGOT
LOI
MAGOT
MONNAYAGE
NAIRA
NICKEL
OBOLE
OSEILLE
OUGUIYA
PAIR
PECUNIAIRE
PESO
PEZE
QUINAIRE
RAND
REEVALUER
RIAL
RIEL
RIYAL
SAPEQUE
SICLE
SOL
SOU
STERLING
SUCRE
TAEL
THALER
THUNE
TITRE
TUNE
UNITE
YEN

Solution du dernier problème : URTICAIRE

02/11/2004 11839

LA PHRASE SECRÈTE

www.hannequart.com

Thème: Citation de John Dos Passos PH1189

Placez les lettres de chaque colonne dans la case appropriée de manière à former une phrase complète. Les mots sont séparés par une case noire

E E P O	A N	D E S	E N L	L E S	A N E	C O	C S H U	S O A	I E R	R S M	P I I	A T E	R R
		■			■								■
			■			■							
	■					■		■					
	■			■					■				

02-11-2004

Solution du dernier numéro : Je ne trempe pas ma plume dans un encrier mais dans la vie.

MOTS CROISÉS

www.hannequart.com



2 novembre 2004 Q7322

HORIZONTALEMENT

1. Lamentable - Premier degré de la gamme d'ut.
2. Ensemble des pouvoirs publics - Prendre soin de.
3. Touche au Tibet - Naïve et un peu sotte.
4. Partie antérieure d'un projectile - Qui a vu son monstre?
5. Pente d'un chemin - Obligé de quitter sa maison.
6. Sifflé - Parfum - C'est-à-dire.
7. Individus - Font tort à.
8. Croire facilement.
9. S'oppose à ceci - Maladie osseuse.
10. Sort de l'eau - Devoir faire vite.
11. Laisse aller son imagination - Mobilise pour une nouvelle action.
12. Font partie de la famille - Ouvertures d'un violon.

VERTICALEMENT

1. Bateau plat - Ruminant.
2. Allez, en latin - Lapis-lazuli.
3. Donner des petits coups - Placé plus haut.
4. Sert de monnaie d'échange - Perdre.
5. Trente-huit plus treize - Volcan.
6. Avant - Au bout d'une ligne - Colons de l'Afrique.
7. Faits à titre gracieux.
8. Cinquante deux - Rancœur.
9. Minces et sveltes - Divisions.
10. Contrée - Trop étroits.
11. Intention - On y pose le chapeau.
12. Monnaies de Suède - Impalpables.

SOLUTION AU PROCHAIN

	1	2	3	4	5	6	7	8	9	10	11	12
1	C	H	A	M	P	O	L	L	I	O	N	■
2	R	O	T	I	R	■	A	U	P	R	E	S
3	O	U	T	■	E	M	I	N	E	N	T	E
4	C	R	E	A	T	I	N	E	■	E	■	N
5	O	I	N	T	■	M	E	T	I	E	R	S
6	D	■	D	R	U	E	■	T	G	■	H	E
7	I	V	R	E	S	■	S	E	N	T	I	E
8	L	O	I	■	E	R	O	S	I	O	N	■
9	E	L	■	C	R	A	N	■	F	R	I	C
10	■	E	U	H	■	R	O	B	U	S	T	A
11	C	U	R	A	R	E	■	A	G	E	E	S
12	I	R	I	S	■	S	T	R	E	S	S	E

Q7321

SOLUTION DU DERNIER NUMÉRO

L'ARGENT DU MONDE -1 de Jean-Jacques Pelletier

- 191 -

– Les forces constabulaires de la capitale sont en état de vigilance atténuée, à ce que je vois, répondit Théberge.

– Et l'heure qu'il est, tu la vois, elle?

– Sur l'horloge de mon auto, la petite aiguille s'approche du deux et la grande vient de dépasser le cinq. D'après mes calculs, cela veut dire...

– Dans les autos, il n'y a plus que des horloges numériques.

– Je voulais voir si tu étais réveillé.

– Tu arrives pour une visite-surprise?

– Que nenni.

– Je me disais, aussi. Alors, c'est les clones.

– Pas du tout. Ils sont encore dans leur phase de familiarisation. Ils sillonnent la ville pour s'habituer à l'atmosphère des différents quartiers.

– C'est la manière que tu as trouvée de t'en débarrasser?

– Pas du tout! Mais, comme ils sont en stage, je veux maximiser leur formation.

– Théberge!

– Oui?

– Est-ce que tu m'appelles uniquement pour me faire la conversation?

– J'ai peut-être quelque chose pour toi.

– Une affaire d'organes?

La voix de Lefebvre avait perdu toute trace d'impatience.

– Quand je dis pour toi, répondit Théberge, je parle en fait de tes mystérieux amis informateurs.

– Je t'écoute.

– Tu te rappelles, pendant notre voyage de pêche, tu m'as dit qu'ils surveillaient tout ce qu'il pouvait y avoir de suspect dans les milieux financiers. Pas nécessairement illégal, mais suspect.

– Oui.



– Je crois avoir des informations susceptibles de titiller leur curiosité. Une affaire de sept cent cinquante millions et une mort accidentelle plutôt étrange.

Après que Théberge eut expliqué de quoi il s'agissait, Lefebvre lui donna un numéro de téléphone. Il n'avait qu'à répéter ses informations à la personne qui répondrait. Si ses mystérieux amis, comme les appelait Lefebvre, étaient intéressés, ils prendraient contact avec lui.

SAINT-SAUVEUR, 2 H 56

Contrairement aux appréhensions de Théberge, la présidente de la Caisse se montra tout aussi coopérative qu'affable. Elle avait son sourire des grands jours et elle l'amena au salon, où elle répondit minutieusement à toutes les questions. Cependant, elle semblait plus préoccupée de protéger l'image de la Caisse que de récupérer les millions disparus.

Elle n'osait croire à une fraude, disait-elle. Probablement une question de paperasse mal remplie ou mal classée. Elle n'aurait peut-être pas dû déranger le directeur. Après tout, c'était moins de un pour cent des avoirs sous gestion. En période de turbulence des marchés, la valeur des actifs pouvait varier de quatre ou cinq fois cette somme en quelques jours.

– Le directeur m'a assuré que je pouvais vous faire entièrement confiance, dit la présidente en voyant l'air dubitatif de Théberge. Il va de soi que je compte sur votre discrétion.

Le policier, peu habitué à ce que l'on traite la perte de plusieurs centaines de millions avec autant de désinvolture, décida d'orienter la conversation sur la mort de Lavigne.

Celle-ci arrivait à un bien mauvais moment, concéda Lucie Tellier, mais il n'y avait probablement aucun lien. Après tout, il s'agissait d'une mort naturelle. Un peu étrange, il est vrai. Embarrassante, même, pour l'image de la Caisse. Mais naturelle. Une fâcheuse coïncidence.

À SUIVRE

Les Éditions Alire inc.
www.alire.com

© 2001 Éditions Alire inc. & Jean-Jacques Pelletier

ROMAN02NE

LES PETITES ANNONCES 987-VENDU

100 IMMOBILIER
RENSEIGNEZ-VOUS sur nos escomptes aux particuliers

200 MARCHANDISES ET SERVICES
Surveillez nos tarifs promotionnels: Animaux, ventes de garage et Marché aux puces

300 OFFRES D'EMPLOI
Offre d'emploi: Tous les postes sont ouverts également aux femmes et aux hommes
Retrouver toutes les offres d'emploi du samedi dans notre cahier Carrières, Formation et Emploi

400 SERVICES PERSONNELS
Souhaits, rencontres, activités.

500 VÉHICULES AUTOMOBILES
Publication de votre annonce dans le cahier **AUTO** du lundi et sur **www.capresse.ca**

600 LOISIRS ET VÉHICULES RÉCRÉATIFS

700 et 800 AFFAIRES ET AVIS — Publiées dans le cahier La Presse Affaires, du lundi au samedi

900 DÉCÈS, PRIÈRES, REMERCIEMENTS, ANNIVERSAIRES

HEURES DE TOMBÉE

MARDI AU SAMEDI
17H, LA VEILLE DE LA PARUTION

DIMANCHE ET LUNDI
17H, LE VENDREDI PRÉCÉDENT

ANNONCES ENCADRÉES
48H, AVANT LA PARUTION

COMMENT NOUS JOINDRE

Heures d'ouverture: Lundi au vendredi, de 8h à 17h

PAR TÉLÉPHONE
(514) **987-8363**

SANS FRAIS
1 866 **987-8363**

PAR TÉLÉCOPIEUR
(514) **848-6287**

ADRESSE POSTALE
Les Petites annonces,
7, rue Saint-Jacques, Montréal, (Québec) H2Y 1K9

AU COMPTOIR
lundi au vendredi, **de 8h30 à 17h**

petitesannonces@lapresse.ca

Immobilier

Résidentiel - vente 100-129
Résidentiel - location 131-156
Commercial - vente 160-173
Commercial - location 180-192

100 VISITES LIBRES

ADJ. OUTREMONT/ Mile-End, Très joli nouveau condo, 2e, 1 ch., style aire ouverte avec a/c, plancher bois, 5 électros inox, stat. Près métros. 157 000 $. 514-237-0505.

101 ÎLE DE MONTRÉAL

1285 CHAMERAN, duplex rénové, spacieux, 3 logis, impeccable, 399 900 $. **Antoine Andraos 514 212-1010 Expert Immo**

ANJOU SUR LE LAC
Maison de ville 2002, 3 ch., foyer, piscine, occ. mi-juin 325 000$. À voir! 514-355-0780

MERCIER, cott. luxueux dét., tout brique, 15 grandes pièces, s-sol fini, 4300'car., pl. bois franc, 349 000$. 514-351-9175

N.D.G., 4925 Prince of Wales. Cottage jumelé, 3 ch., 1½ s-bains, s-sol fini, garage, jardin. Normand Lesage, Re/Max Westmount crtr 514 605-4849r

NOUVEAU-ROSEMONT
Duplex semi dét., 2x5½ + bach., stat., r.de.ch. libre, 289 000$. 514-264-2676; 514-256-2676

PLATEAU, duplex, façade pierre, en partie rénové, 2x5½, occupation juillet. 450-678-9773

WESTMOUNT
- 29 - 31 Bruce, 3 ch. + bachelor
- 102 Colombia, 4 ch., 2 s-bains
- 447 Prince Albert, 5 plex réno
Normand Lesage, Re/Max Westmount crtr 514 605-4849r

105 LAVAL RIVE-NORD

À VENDRE TRIPLEX
3 X 5½, secteur très recherché de Laval, dos à un parc, proximité écoles, train de banlieu. Pour info: 450-962-8880. Investisseurs bienvenus.

CONDO, 4½ r.-de-ch., 2 ch, très propre, pl. bois, foyer, stat., près services. Prix 133 500 $. **Pierre Lefebvre Capitale centre coop 450-682-2121**

DUVERNAY/SUCCESSION
Exclusif: bung. 3 chambres, gar., idéal bricoleur. Occasion! **Rachel Forget (450) 682-0101 Re/max 2000 courtier**

MAISON MOBILE, Mt Masson. Près services, 2 ch, 55 pi long, 57 500$ Faites une offre! **Pierre Lefebvre Capitale centre coop 450-682-2121**

PONT-VIAU, Grand bung., int. rénové, 3 c. à c., 2 s/bains, verrière, garage, 247 000 $ W.G. Laframboise, Royal Lepage crtr, 450-687-1840.

107 BANLIEUE OUEST

PIERREFONDS, maison de ville, 3 ch., 2½ s/bains, plafonds 9', bois franc, gar., 225 000 $ + taxes. 514-683-1211

109 LAURENTIDES LANAUDIÈRE

PRÉVOST- accès Lac Echo superbe propriété, décor chaleureux; près St-Sauveur et pentes de ski. Terrain de 17 000 pi car., MLS #714930 Diane Bélanger 514-898-0301 Century 21 Accès

111 EXTÉRIEUR DE MONTRÉAL

FERMETTE de 9 âcres, St-Victor de Beauce, avec maison centenaire, ayant gardée son cachet d'antan. La voir c'est la vouloir! À visiter sur rendez-vous seulement. 418-588-7836

115 CONDOMINIUMS COPROPRIÉTÉS

740 MONTPELLIER # 507, Ville St-Laurent, condo 3 c à c, rénové au complet, piscine int., a/c, 249 900 $. Expert Immo, Antoine Andraos 514-212-1010

AHUNTSIC, grand condo, 2 ch., unité de coin, vue dégagée, dernier étage (6), asc., gar., 6 électros, miroirs, stores, près de B.-Boulogne, métro, train, autobus, 169 900 $, 514-898-1770.

BORD DU FLEUVE, 1100 pi², 7e, 2 ch., sans agent, 238 500$ **514-710-1977 www.paulmatte.com**

BOUCHERVILLE condo 3½ réno, asc., face à un boisé, 2 stat., tranquille, 450-655-3256

CENTRE-VILLE

350 000 $
Copropriété, St-Jacques/ de la Montagne, 2 ch., 2 s/bains. 1 min métro, très grand app. 1450 pi², en-sol., garage int. Libre imm., vendu par proprio. **1-301-641-3005 lattinpace@aol.com** http://hometown.aol.com/ lattinpace/myhomepage/ index.html

MÉTRO Joliette, 2304 Bourbonnière, béton 98, face parc, 4½; 109 000$, demi s/sol + terr. 514 574-3330, 514-594-0584

REPENTIGNY, bord du fleuve (Condos du Fleuve), luxueux condo 1430 pi car., immense terrasse coin sud-est, 2 ch., possibilité de 3 , 2 garages, piscine int., s/exercices, etc. Occasion rare! 299 000 $. Lise D. Ferland, agent agréée, Re/Max Unis crtr, (450) 585-9500

SUD-OUEST, près canal Lachine, condos neufs 2-3 ch., pl. bois, foyer, a/c, 5 modèles différents. En prévente à partir de 148 900$ taxes incl., livraison juil. 2005. Info: 514-823-1631

122 TERRAINS RÉSIDENTIELS

MTL. Villeray, 3 terrains 25 pi façade, prêts pour construire. C.Vandal, Sutton 514-727-7575

ÊTES-VOUS OBSERVATEUR?

Ces deux dessins sont en apparence identiques.
En réalité, il y a entre eux HUIT petites différences.



VOIR SOLUTION À LA FIN DES PETITES ANNONCES

131 À LOUER ÎLE DE MONTRÉAL

3½, 4½, 5½, beaux quartiers, Plateau, app.meublés et non meublés. 514-990-4413

ACADIE boul 10 500, 1½ à 4½, style condo, a/c, piscine, sécuritaire, paysagé, 514-335-3377

AHUNSTIC, domaine St-Sulpice, 4½ tout rénové, bois franc, calme, 725 $. 514-387-9170

AHUNTSIC, 3½ CHAUFFÉ
eau chaude; poêle, frigo inclus. Novembre. 514-383-4377.

AHUNTSIC, 5½ remis à neuf, haut duplex, très grand balcon, 2 ch., bien éclairé, pl. bois franc, 1er nov. 514-332-6082

AHUNTSIC
10536 boul L'Acadie. 1½, 350$ et +, 2½, 400$ et +, 3½ 450$ et +, 4½, 550$ et +. Rénovés.
514-331-1504

AHURISSANT
A VOUS LA CHANCE !
Rénové, 4½ - 5½ chauffé, eau chaude, poêle, frigo, entrées lav. / séc., garderie, train, bus. À partir de 565 $. 514 683-4066

ANJOU, 1 mois gratuit, 4½ spacieux, chauffé, eau chaude, frigo poêle incl., 514-354-4875

ANJOU, grands 3½-4½, bus à la porte, 10 min. métro, 535 $ +, stat. disp. 514-933-4963

À ST-LAURENT, 2½, 3½, 4½, poêle et frigo, chauffé, garage, métro du Collège. 514-747-3298, 514-995-5432

BERCY/ Sherbrooke, super 31/2 chauffé, réno, équipé, ensoleil-lé, pl. bois, balcon, métro, idéal étudiants, 514-526-1358

BOUL GOUIN près St-Michel, 4½, 2e étage, 675 $, rénové, libre, (514) 591-1225

C.D.N., 3½ tout rénové, spacieux. près UdM et métro. Mme Daoust, 514-342-0812.

C.D.N., faut voir, super beau, 4½, 5½, 500$ +, non chauffés, tout rénové, fenêtres et s/bain neuves, bien situé, près UdeM, ensol., balcon, 514-739-5652

C.D.N., HEC, 4½ chauffé
3115 LINTON, app. 5
514 736-2969 514 733-7640

C.D.N., HEC- UdeM. Grand 4½ chauffé, pl. bois, électros, balcon. Oct. 830 $ 514-739-5112

C.D.N., près UdeM, HEC, 2½ et 4½ spacieux, duplex bien situé, meublés ou non. 514-733-8723

C.D.N., Victoria, très beau 3½ chauffé, cuisine neuve, frigo et cuisinière neufs, pl. refaits. Balcon fibre. Coin bus et métro. 514-739-0864,514-572-4093.

C.D.N./Outremont. tranquille 5½ haut duplex, tout réno, rangement s/sol.Chauff. élect. 1015 $. libre. 514-971-7101

CENTRE-SUD, beau 3½ aire ouverte, ensoleillé, rénové, 525 $, libre, 514-523-3148.

CENTRE-VILLE, 1½ meublé, VILLAGE, charmant, propre, tranquille, bois franc, terrasse, lav./séc. 650 $. 514-598-7768

CONDOS À LOUER
1250 à 2560 pi car.
avec a/c central
514-256-5000

DORION/ Sherbrooke, 5½, 2 ch. fermées, salon double. 2e étage, pl. bois, entrées lav/séc., cour, 835$ 514-247-9718

ENTRE métros Villa-Maria et Snowdon, 6½, près de tout, 3 ch., Réf. 1125 $. 514-813-9495

FACE JARDIN BOTANIQUE
5½ - 2e étage - 1er déc.
chauffé, poêle, frigo,
lave-vaiss. 850$. 514-287-9272

ILE-DES-SOEURS, maison de ville, 4 ch., école. 1800$ chauffé 514-287-1064, 514-768-4612

ILE-DES-SOEURS, 3½ r.-de-ch., terr., près forêt, tout incl. calme, déc. 730$ 514-249-1579

ILE-DES-SOEURS
5 min du centre-ville
LES MEILLEURS PRIX DE L'ANNÉE
Studio **549 $** et +
3½ **689 $** et +
4½ **789 $** et +
5½ **869 $** et +
Maison de ville
3 et 4 ch
1559 $ et +
* Chauffage et électros
Autobus 168 et 12
www.smialouer.com
450 Chemin du Golf
Appeler au:
514-769-8982
ou 514-886-4487
Ouvert 7 jours par semaine
R 131

ILE DES SOEURS, 4½ semi meublé, très éclairé, chauffé. Stat. inclus.libre. 1 mois gratuit. 1200$. 514-341-5225

ILE DES SOEURS
maison de ville 3 ch.
Aménagement maintenant
Début du bail janvier 2005
5 électros inclus, s/sol fini. En bordure de la forêt, près du fleuve. Offre de temps limité 1399 $ par mois. 514-769-8982

KENT AVENUE, C.D.N., 3½, 4½ chauffés, tout rénovés, 1 mois gratuit, 514-704-3999

KING-EDWARD, N.D.G., 5½ haut duplex, non chauffé, jardin. 514-747-3298, 514-995-5432

LANGELIER N. 4½ style condo chauffé boiseries, nov/dec 595$ **www3.sympatico.ca/view**

LASALLE, 3½ , 4½ , vue imprenable sur fleuve, piste cyclable, piscine, gym. 514-595-8723

LASALLE, complexe jardin-famille, près commodités et parc, chauff., eau chaude, stat., 2½, 3½, 4½, 5½, 514-364-3369

MÉTRO FABRE, 1½,
non chauffé, poêle / frigo,
libre. 514-725-5598

MÉTRO Jarry, St-Hubert/Liège 6½, bas réno, cour, 875$. 5½ 2e, réno, 745$, (514) 733-3753

MÉTRO Joliette 3½; Guy-Concordia 2½, métro J-Talon 1½ meublé ou non. 450-443-9313

MÉTRO Laurier, 6½, 3 ch., libre déc., environ 200 pi du métro, 450-678-4872, 450-926-2127

MÉTRO Park beau 6½, entièrement rénové, 3 ch., pl. bois, les entrées, près de tout. Cherche bon locataire avec réf. 795 $. 514-813-9495

METRO Préfontaine, 4½, face parc, balcons, 2e, 520 $, ensoleillé, déc. (514) 354-2794

MÉTRO Préfontaine, 4½, pl. bois, 1 ch fermée, 2 balcons, 3e, 485 $. 514-353-2572

MÉTRO Radisson,1½, 3½, pl. bois, balcon, chauffé, eau chaude, concierge. 490$, 590$, 514-255-6898, 514-353-2572

MÉTRO Sauvé, Imm. app.
4½, chauffé, eau chaude, 680$
4½, chauffé, eau chaude, sur Salaberry, 600 $. Libre. 514-850-2027

METRO VERDUN 4½, 3e, réno. frais peint, les entrées, stat., 575 $. 514-527-3965

MILE-END 6½, r.-de-ch., entièrement réno, bois franc, 2 grandes ch., + 1 bur et s/lavage, chauffage élect., cour, très tranquille, 1500$. 514-273-4950

MILE-END 6½, r.-de-ch., entièrement réno, bois franc, 2 grandes ch., + 1 bur et s/lavage, chauffage élect., cour, très tranquille, 1500$. 514-273-4950

MTL-NORD, 3½ non chauffé, entrées lav.-séc., s/sol. Lisette 514-326-1526 après 17h00.

MTL-NORD, 4½, près centre d'achat Forest, libre, 585 $, 514-973-5372, 514-494-7125

MTL-NORD, Lacordaire, beaux 4½ , 2 ch. fermées, tranquille, 565$, réf. 450-661-2185.

N.D.G., 3½, a/c central, locker, 5 électros, dernier étage, plancher bois, 514-389-4574.

N.D.G., Côte St-Luc/ Cavendish, 3½-700$ libre, 4½-900$, balcon, chauffé, équipé, ascenseur, bois franc, 514-489-2711

N.D.G., Girouard / N.D.G., haut duplex 7½ non chauffé, pas d'animaux, non fumeur, libre, 1100 $, 514-481-3856

N.D.G., Grand Boulevard / Monkland, grands 4½ (1 ch. 875$), 5½ (2 ch. 985$), 1 mois gratuit; face parc, ensoleillé, chauffé, eau chaude, poêle/ frigo, plafonds hauts, bois franc, cachet, propre, 514-684-5993.

N.D.G., Village Monkland, 5½, duplex, foyer, pl. bois neuf, chauffé, 1140 $. 514-369-9161

N.D.G. 6961 Monkland #1, visite quotidienne à 18h30. Impeccable 5½, 2 ch., 715$. Libre

N.D.G. près métro Villa-Maria, très grand 3½ rénové, bois franc, 595$, libre, garage disponible, 514-488-0175 message

NOUVEAU-BORDEAUX, grand 7½, 2 s/bains, cuisine et s/bains rénovées, 1250 $, libre 1er déc., 514-334-5370.

OUTREMONT (Adj. U de M), 7½ réno., 3 + 1 ch., haut duplex dét., 2 s/bains, électros, gar., 1725$ chauffé, 514 -737-8502

OUTREMONT, 4½, 7½; Côte Ste-Catherine; beaux, propres. 900 $, 1600 $. 514-272-0351.

OUTREMONT, 5½, 6½, de l'Épée / Bernard, réno. 2004, les entrées, balcon, luminosité, libre, 1100 $, 514-238-3194.

OUTREMONT, 6½, Boul. Mt-Royal, superbe app., pl. bois, 5 électros, 514-961-4474, 1475 $

OUTREMONT, beau grand 5½ près U de M., chauffé, rénové, style victorien, boiseries. 1200$ Du lun. au vend. 514 770-1160, sam. et dim. 514 816-5657

OUTREMONT, beau grand 6½ près U de M., chauffé, rénové style victorien, boiseries. 1600$ Du lun. au vend. 514 770-1160, sam. et dim. 514 816-5657

OUTREMONT, grand 4½, 1 ch., équipé, chauffé, 500 pi métro. 775 $. nov. 514-272-1095

OUTREMONT, McNIDER
grand 4½ chauffé, tranquille
1200 $. Libre. 514-221-8524

OUTREMONT, près théâtre Libre. Av. Bernard. Grand 5½ rénové. Poêle, frigo, lav., séc. incl. 1300 $. 514-824-2827.

OUTREMONT, Querbes, 5½ réno à neuf, faut voir! 1 mois gratuit. prix nég.514-928-5188

OUTREMONT ADJ. 2685 Kent, grand 3½ propre, équipé, chauffé, eau chaude, 1er nov. 514-731-1352 / 735-1781

PAPINEAU/ Rosemont, 1½, style condo, Poêle-frigo, buanderie, 415 $, 514-735-3146.

PETITE-PATRIE, 1er déc., 6½, 2 ch. fermées, 825$, pl. bois, poêle au gaz, 514-376-7842

PIERREFONDS, à sous-louer, 2½ tout inclus Tour Meighen. 560 $. 514-421-6100

PLATEAU, 4½, 3e, boiseries, réno, près parc, 695$, nov./déc. **www3.sympatico.ca/view**

PLATEAU, 4½ récemment rénové, Mt-Royal / St-Urbain, 850$ non chauffé, non équipé. Gail 514-386-8410 Cantor ctr.

PLATEAU, 6½, rue de Bordeaux, 3 ch., ou pces double + 1 autre ch., entrées lav./séc. très propre, 2e, libre 1er déc. 1100 $. 450-446-7577

PLATEAU, 8½, 3 ch., 5 électros, + s /sol, cour, stat., 1600$, Déc. (514) 823-7220

PLATEAU, au métro Laurier, 3½, calme, ensol., cachet, 3e, chauffé, eau chaude, poêle/ frigo, 745$. 514-528-5227

PLATEAU, face parc Lafontaine, 1½, 3½, réno., pl. bois,, chauffé, eau chaude près UQAM. 490 $, 695 $. 514-353-2572, 514-526-1284

PLATEAU, grand 6½ rénové avec goût, terr., a/c, lav./vaiss incl., Faut voir ! libre, 1495 $. 514-524-7825, 514-983-4696.

PLATEAU, LOFT
1000 pi², chauffé- éclairé- eau chaude, 1250$. 514-867-5135

PLATEAU, Parc Baldwin, beaux 5½, r. de ch., 1 ch. fermée 745$ ref., 450-661-2185

PLATEAU, Sherbrooke; grand 4½ rénové, 1 ch., salon double, s/manger, chauffé, 5 électros; boiseries, bois franc; face parc. 1025 $, 1er nov. 514-526-4362.

PLATEAU, Sherbrooke est, 4½ frais peint, bois franc, 2 balcons 800 $ chauffé, 514 523-6298.

PLATEAU, St-André/ Duluth, 5½ réno, 2e, balcon, 885$ non chauffé, 1er nov. 514-484-5760

PLATEAU, St-Joseph, 4½, chauffé, eau chaude, libre, non fumeurs. 760 $ 514-526-2273

PLATEAU adj., 4½ comme neuf, avec ou sans électro, stat., 875 $, 514-737-0798

PLATEAU adj., métro Beaubien, 5½-2e; réno, propre; non chauffé. 680$. 514-276-5058

PLATEAU Adj. 6½ r.d-de-ch., pl. bois, les entrées, cour, près services. 795 $. 514-353-2572

PLATEAU ADJ. Grand r.-de-ch. 7½, restauré. Bois franc, moulures, colonnes, vitraux, mur brique. A/C central. Alarme. S/sol, stat. 514-992-3036.

PLATEAU et adj., 8½- 4 ch. et 4½, 5 électros, meublé ou semi 2000$, 1100$, 514-737-0798

PLATEAU Mt-Royal/Chapleau 5½ neuf: 870 $, 4½: 735$ (Plateau), 4½: 650 $ (Angus) ,stat diponible (514) 354-7687

R.D.P. 4½, (quadruplex), près services. Libre imm. 514-648-3703

RÉS. SOLEIL À ST-LAURENT
3½ à sous-louer ou céder pour personnes âgées autonomes. Poêle/frigo, chauffage, électricité. câble télé, alarme, infirmières, médecins, etc. inclus. Pour déc, 1263$/mois. 514-272-1676

RIDGEWOOD, C.D.N., près U de M, 3½ 750$, 4½ 800$, rénovés, chauffés + eau chaude, poêle-frigo, libre. 514-798-1965

ROSEMONT, Adj. Plateau, Grand 5½ impec, réno A-1, entrées lav./séc./vaiss., pl. bois céramique, 3e 3plex, rue de Lorimier, 995$, 514-995-0037

ROSEMONT, beau grand 6½, 2e, cuisine mélamine, patio, rangement, ensoleillé, pl. bois franc. 1er Déc. 1300$. 514-725-7086, 514-725-3535

ROSEMONT / PETITE PATRIE, 6½ rénové, cachet, métro Beaubien, marché Jean-Talon, 950$. 1er déc., 514-273-5244

ST-DENIS, 7½, non chauffé, 3e, près métro, 1er nov. 750 $. 514-722-1625

ST-DENIS / Christin, près UQAM, 1½ tout meublé, 550$ par mois, 514-605-9822

ST-JACQUES / St-Antoine 4½ non chauffé, poêle/frigo, libre, 650 $, 514-577-6908.

ST-LAURENT (ville), 3½, 4½ béton, insonorisé, chauffé, éclairé, piscine ext , concierge, peint, très propre 514-336-4872

ST-LAURENT, 3½, près supermarché Adonis et de tous les services, poêle/frigo incl., stat., 1er déc., 595 $, 514-856-0406

ST-LÉONARD, 5½, 2è, entrées lav./séc., libre déc., rue d'Artagnan et Robert. 514-328-9087

ST-LÉONARD, condo 4½ neuf, libre, 1050 $, info : www.convivialtech.ca/condo tél. 514-830-0675

ST-LÉONARD, grand et moderne 5½, libre 1er décembre, références. 514-324-5416

ST-LÉONARD, luxueux 4½, const. béton, 2 asc., côté soleil, face parc, 795 $, 514-257-1475

ST-MICHEL, 1½, meublé, semi s/sol, chauffé, 325 $ références. Libre. 514-389-7462

ST-MICHEL, 3½ haut duplex, calme, 360 $, non chauffé non éclairé, libre, 514-374-3086

ST-MICHEL/ Ahuntsic, 3½, 4½, 450$, 575$. Réduction. Conciergerie minime. 514-735-8030

V.M.R., 3½, chauffé, poêle/ frigo, béton. Nov. 595 $ et +. 514-962-0607; 514-731-4936

V.M.R., Graham, 4½ de 4-plex, chauffé, stat., 925$, libre décembre. 514-733-3381

V.M.R., grand 7½ 3 ch., 2 s/ bains, a/c, gar., accès au jardin, 1500$/mois. 514-276-7354

V.M.R., grands 3½ 4½ 5½ rénovés, eau chaude, chauffé, près tous services. 514-739-3505

V.M.R., Laird, 4½, équipé, pl. bois franc, chauffé, foyer, stat int., libre, 1300$. 514-738-2476

VERDUN, Woodland, 6½ demi s/sol, 3 ch. fermées, réno, entrées, réf. 695 $ 514-272-7741

VILLERAY, 3½, 3e, éclairé, entrées lav./séc., libre, 465 $ non chauffé, 514-838-5589

VILLERAY, grands 3½ chauffés, eau chaude. Béton, ascenseur. 560$; libre. 514-727-2538

VILLERAY Haut 2plex, 5½, beaucoup de cachet, boiseries, 2 balcons, près métro, écoles, 750 $, libre, 514-738-0028

VILLE ST-LAURENT, très beaux appartements, 3½ 800$, 4½: 900 $, en face d'un parc, secteur tranquille, service de conciergerie, buanderie, 1 mois de loyer gratuit, 514-334-3755.

VILLE ST-LAURENT, 3½: 750$, 4½: 850 $, très éclairé, chauffage et élect. inclus, secteur tranquille, service de conciergerie, buanderie, 1 mois de loyer gratuit, 514-334-3755.

WESTMOUNT, rue Lansdowne face au parc Westmount, 1 ch., 4½ + bur., 975$ chauffé, réno, 514-485-6496, 514-485-8850.

132 À LOUER CENTRE-VILLE

AU CHATEAU LINCOLN
2½-3½-4½, métro Guy
Tout incl., 514-931-7271

AU COEUR DU CENTRE-VILLE
Immeuble de luxe
GRANDS 4½
PRIX RÉDUIT
Vue incroyable du centre-ville. Luxueux, 2 s/bains, chauffage, a/c, eau chaude et électros inclus. Piscine, gym, sauna, et portier 24 h.
Bureaux ouverts 7 jours
www.appartementleparc.com
514-845-5294

AV. DES PINS 1400, 3½, 4½, rénovés, 2 s/bains, près Mc Gill/ hôpitaux, vue. 514-842-8041

CENTRE-VILLE, St-Marc; 1½, 3½, 4½; propres; ascenseur. Bons services. 514-931-7403

Coin Sherbrooke
5 min. du métro
1½ - 2½ - 3½ - 4½
Court terme disponible
App. meublé et non meublé
Chauffé, eau chaude...
514-846-1531
514-842-3650

RUE TUPPER, 9½ 2 étages, 4 électros, 5 ch., libre, 1950 $, réf., après 18 h, 514-933-2489

STE-CATHERINE EST 1319
grand 4½, poêle/frigo inclus, libre, 850$. 514-704-4793

133 À LOUER VIEUX-MONTRÉAL

LOFT, 2000 pi car., 3e étage, 1 chambre, mur de brique, foyer, 4 électros, 1395 $ non chauffé, 514-861-4545.

LUXUEUX, 3½, meublé, tout équipé, non fumeur, oct. à avril, 1200$/mois, 514-844-2916

VIEUX-MONTRÉAL
LE SAINT-GABRIEL
CONDOS DE LUXE NEUFS À LOUER
- STATIONNEMENT INTÉRIEUR
- SALLE D'EXERCICE
- SPA
- PLANCHERS EN BOIS
- FINITION HAUT DE GAMME
- PISCINE

CAROLE OU LOUISE
(514) 394-1666
(514) 242-7163
(514) 972-8277
IMM. CLAIRE NEWTON
3260631 3269480
WWW.LESAINTGABRIEL.COM

135 À LOUER LAVAL RIVE-NORD

AU DOMAINE BELLERIVE
Au bord de la rivière des Prairies, à Laval, à partir de 650 $, 3½, 4½, 5½, piscine, sécurité 24h, dépanneur, autres services. Club social. Navette autobus privé entre métro et centre d'achats. (450) 686-2280

DUVERNAY, bord de l'eau[21/2 , 31/2 , 41/2 , élect. béton. pro-pre. Infos: 450-662-1994, 450-661-2912

HAVRE DES ILES, 3½ libre, chauffé, poêle-frigo, piscine ext. int., services 514-591-5427

LAVAL, luxueux app. 6½ libre, bord de l'eau, 5è étage, vue sur Mtl, terrasse 500 pi² sud-ouest, entre ponts Pie 1X et Papineau, près des services, centre commercial, 3 ch., 2 s/bains, foyer, piscine int. sauna, stat. int., appareils électr. inclus.
Possibilité bail long terme.
450-661-9938

136 À LOUER RIVE-SUD

À VOIR!
Le Nouveau PORT DE MER
1½-3½-4½-5½, Maisonnette
à partir de 595 $
Poêle/frigo neufs, chauffé
☎450-679-6010

BROSSARD, 4½ neuf, très luxueux, bain podium, pl. bois, ascenceur; libre. 450-678-4872

CHAMBLY, 4½ bois franc, triplex r-de-ch., impeccable, 1er Déc., 565$. 514-577-2385

LONGUEUIL, 1x3½, 1x4½, meublés, tout incl., poss. court terme, libres. 450-651-2644

LONGUEUIL, 2x4½, eau chaude, pl. bois, 650 $. 1 libre maintenant et autre libre 1er janv. 514-497-2948, 514-246-5041

LONGUEUIL, 3½, 4½, 5½, chauffés, 1165 #14 Curé Poirier E. Près WalMart. 450-677-1940

LONGUEUIL, métro, propre, tranquille, ensoleillé, chauffé, éclairé, 3½, 550 $, possibilté meublé. 514-995-5285

LONGUEUIL 6½ bas triplex + s/sol, terr., lattes, idéal semi retraité, près église, jan. 05, 875$. **3½,** demi s/sol très clair, pl flottant, jan., 475$. 450 442-9240

LONGUEUIL:
3½, 595$, 2201 Lavallée
3½, 595$, 2770 Truteau
4½, 725$, 1980 Villeneuve
4½, 725$, 2129 Joliette
5½, 725$, 1980 Villeneuve
450-677-4694, 450-674-2545
www.appartementsnormandin @com

ST-LAMBERT app., grand, clair, nouveau design 3½, 4½, pl. parquet, complexe jardin, ascenseur, piscine, stat. disp., 650$ + /mois, 450-465-3651

VIEUX-LONGUEUIL 3½, 4½, rénovés, secteur paisible, 613$, 595$, 675$, 514-924-5466

137 À LOUER BANLIEUE OUEST

DORVAL, 3½, 4½ chauffés, semi meublés, très propres. 514-636-9401, 514-696-3109

139 À LOUER LAURENTIDES LANAUDIÈRE

CHERTSEY, maison 2 étages, 2 ch., semi meublée, 575 $/ mois. + élect. 450-882-3898

MT-TREMBLANT, luxueux condos sur pentes/ou golf, couche 6/8, SPA, 819-425-8809

ST-SAUVEUR, 5½, 2 ch., 2 s/ bains, foyer, 15 déc. au 8 mars, près pentes ski.. 450 227-9545

140 À LOUER ESTRIE CANTONS DE L'EST

AU BORD du lac des Sittelles, 10 min Orford, super chalet pour 6 personnes, tout équipé, gar., libre 1er déc - 31 mars. 450-297-0014, 514-279-6444

MAGOG / Orford, pour skieurs, chalet neuf, 3 ch., foyer, 1er déc. au 1er avril. 514-444-2962

143 ÉTATS-UNIS HORS FRONTIÈRES

BRADENTON, (Floride). Condos à distance à pied de la plage. Spécial: 6 mois pour 9995 $ 2 ch, 2 s/bains. 1-800-894-9606

POMPANO, beau 3½ bord lac, SE-15e, quai, photos , 2190$ U.S./mois. 514-336-1693

POMPANO, condo 2 chambres, libre avril, 2500 $ US. 514-637-9306, 514-863-5412

145 CONDOMINIUMS, COPROPRIÉTÉS À LOUER

AMBIANCE CHAMPÊTRE
Secteur boisé, Laval centre
De luxe, 3½, 4½, a/c, bois franc, foyer, garage, grand rangement, 2 ascenseurs, proximité autoroute 15, métro et ponts. Occupation à compter avril 05, de 1300$ à 1800$/mois.
450-978-1147

ANGUS
4½, 2 ch., planchers bois neuf, frais peint, 860$, stat. ext. incl. 514-526-1147. 9h. à 17h.

BORD DE L'EAU, Laval, 2 ch., 1.5 s/bain, garage, 17e, 1350 $. crtr 514-771-5454 #102. www.logeur.ca

BROSSARD, superbes condos, 2 gar. int., très bien situé, 4½, 5½, libres immédiatement. Sylvie 450-446-8221 poste 26.

CENTRE-VILLE LAVAL
Construction neuve en béton, ascenseur, unité de coin ensoleillée, 2 ch., foyer, a/c, jardin central, près de tous les services. 1800$. 514-965-5030

147 CHALETS À LOUER

À MONT-TREMBLANT
bord lac, joli, 3 ch., foyer, ski 325$/sem. et + (819) 688-3347

À ST-DONAT, bord du Lac Croche, 3 ch., tout équipé, saison: 4500 $. 819-424-5613.

À STONEHAM neuf, vue panoramique, tout équipé, 3 ou 4 ch., spa, www.chaletsalpins.ca

CHARLEVOIX, VUE FLEUVE,
lac. RÊVES D'AUTOMNE
418 435 - 3810
www.charlevoix.net/chalets

MONT-TREMBLANT (10 min). Festival des couleurs, saison de ski, bord eau, 819-923-5561

ST-DONAT, chalet 4½, literie et vaisselle incl. Pour tous les week-end hiver du 28 déc. au 20 avril, incl. les 27-28-29-30 déc. et la semaine de Relâche scolaire, 819-424-2802

ST-JOVITE, 15 chalets, foyer, ski, motoneige. 819-688-2809. www.chaletslauzon.qc.ca

STE - AGATHE, 3 chambres équipé, foyer, chauffé, déneigé saison hiver, (819) 326-4800

TREMBLANT, (5 min.) 4 ch., foyer, spa, saison nov. à avril 13 000$ tout incl. 514 728-0686

148 CHAMBRES, PENSIONS

908 BOUL. MAISONNEUVE EST, entre 250$ et 300$/sem.; 500$ et 650$/mois. S/bains, câble, fournis. 514-284-0002

AI MOTEL (514) 485-3344
Ch. à la sem., tél. poêle, frigo, super écran, stat., piscine chauffée, 514 489-4258

STUDIO tout incl. dans résidence personnes autonomes et semi-autonomes, personnel de qualité sur place. A partir de 700 $. 514-353-2572

149 PROPRIÉTÉS À LOUER

BROSSARD (secteur O), maison neuve 3 c.à.c., 2 s/bains, foyer et bois franc; 1500 $/mois, élect. non incl.; 514 992-9228.

CONTRECOEUR, bord du fleuve, 4½ + verrière, foyer, tout inclus. 850 $, déc., 450-587-5258

152 GARAGES

AHUNTSIC, intérieur chauffé, pour auto ou moto, 350 $ saison, nov. à avril, 514-945-4192

ENTREPOSAGE auto, garage chauffé, saison hiver, 5 bons choix d'emplacements: N.D.G., C.D.N., Outremont, centre-ville et Centre-Sud. 514-739-5115.

156 APPARTEMENTS MEUBLÉS

AHUNTSIC et Rosemont grand 3½, 800 $; 4½, 975 $, propres, tout compris, 514-346-7700

A LOUER
CENTRE-VILLE
Luxueux 3½, 4½, meublés, court-long terme, 514-937-4249

AMHERST 1801, 3½ aire ouverte, tout équipé, libre, 800 $. 514-7 04-4793

A MTL, 3½ de luxe, métro; V. St-Laurent 4½; meublé, équipé, sem., mois, 514-941-6039.

APP. 1½ cuisinette, tél., tv, stat. gratuit. 170$+sem. 599$+mois; **HÔTEL EXCEL** 514-322-8640

CENTRE, 3463 Ste-Famille, 1½, 2½, 3½, tout meublé, tout équipé, câble, tél., internet, près Place des Arts / Mc Gill. Court et long terme. 514-842-8041
www.trylon.qc.ca

Centre-Ville et Plateau
Studios, 2½ à 5½
Piscine, gar., 900 $ à 3795 $
★ Classé 3-4 étoiles ★
meublé, équipé, câble / tél.
Sem. / mois 514 631-8108

LAVAL et RIVE-SUD
condo-hôtel 3½, 4½ équipés. AU MOIS. ★ 514-952-0087 ★

MÉTRO JOLIETTE, 2½ bachelor, meublé, chauffé, 390 $. 514-329-0745, 514-523-9608

OUTREMONT. Au coeur d'Outremont, 3½, 4½, rénovés, luxe, lumière, tout incl. 975$. 1500 $, Libres. www.jb-apts.com 514-272-9884

PLATEAU, très beau loft, équipé A à Z, près métro Mt-Royal, à partir de 1800 $ tout incl. 514-884-4264

V.M.R., Laird, 4½, pl. bois franc, chauffé, foyer, stat. int., meublé 1700$, exclusif, bail 2 ans, nov. ou déc. 514-738-2476

V.M.R. À SOUS-LOUER
grand 3½, 4½, tout services, 950 $ et + , Fred 514-738-6504

160 PROPRIÉTÉS À REVENUS

24 LOG. ROSEMONT rev. net 100 000 $. R.D.P., triplex.
FRANCOIS DUGUET
Century 21 Innovation Crtr
(514) 995 - 8314
www.francoisduguet.com

AI ACHETEURS pour immeubles invendables, dû à trop d'amortissement cumulé. Agent bienvenu. Michel Gravel, Royal Le Page 450 656-9000

EXCEPTIONNEL
N.D.G., 3 640 000 $, 30 x 4½, rénové, rev. 325 000 $. 514-948-3909, 514 770-1160. Vente privée.

LAVAL. Duvernay. Complexe immobilier (2x8 logements), rev.95 460 $. Prix: 939 000 $. www.renelassonde.com Century 21 MaxImmo crtr. imm. 514-915-3831

MTL-NORD, très grand duplex tout rénové, près de tout. Haut loué 800$/ mois. Prix 349 000$. A. Bot 514-383-2727 Re/Max Immobilia ctr.

PLATEAU, rue Mt-Royal, beau semi commercial, 3 comm., 4 log., 649 000$. Emplacement très intéressant. Céline Drouin, Gr. Sutton crtr. 514-894-7575[

ROSEMONT, 4plex, pl. bois, tout rénové, rev: 28 000$. élect loc., 385 000$. 514-295-9768

162 PROPRIÉTÉS COMM. INDUSTRIELLE

MTL EST, À LOUER, 10 000 pi², plafond 20', grand terrain À VENDRE: 7500 pi², plafond 20'. S. Campeau, RL crtr. 514-273-6767

170 COMMERCES

LIBRAIRIE, et vente d'articles scolaires établie depuis 40 ans. W.G. Laframboise, Royal Lepage crtr, 450-687-1840.

RUE FLEURY, sympathique bistro, 60 places + terrasse, bon potentiel, 88 000 $. M. Bélanger, pagette 514-480-5744.

180 ESPACES COMM. INDUSTRIELS À LOUER

BLAINVILLE, Locaux 600 à 2000 pi², bureaux/commerces. W.G. Laframboise, Royal Lepage crtr, 450-687-1840.

LASALLE, 4500 pi car., occ. imm. **3300 à 19 500' car. 514-367-5072, 514-363-7706.**

MTL-NORD, rue St-Michel / boul. Industriel, 6000 pi ², r.-de-ch. pour bur./entrepôt. 2000$ / mois. Libre. 450-441-6614.

PAPINEAU SAUVÉ
de 1000 à 45 000 pi car., monte-charge, industrie légère, disponible immédiatement, stationnement. (514) 737-2268

ST-DENIS coin Bienville, 3 000 pi.ca. Idéal clinique, bureau, boutique. 514-945-0489.

VILLE ST-LAURENT, 4500 pi², bureau-entrepôt, gicleurs, près autoroutes 13, 20 et 40. 514-333-6968,Steve ou Karl

186 BUREAUX À LOUER

ADJ. OUTREMONT, 1800 à 3500 pi², atelier, bureau. Style loft, stat. 514-953-8457

À OUTREMONT, 768 pi², bien éclairé, 1217 Bernard (coin Bloomfield), a/c. 514-894-8536

CENTRE-VILLE, bureau de prestige 1000 à 2000 pi car., à partir de 8$ le pi car. net, 514-393-3434, 514-337-0222.

CENTRE d'affaires, Rosemont, 195$ à 280$, salle d'attente et de conférences incluses. Aussi 1135 et 3500 pi². 514-796-4699

D.D.O., 3883 boul. St-Jean, bureaux de prestige ou clinique médicale 800 à 4000 pi car., à partir de 9$ le pi. car., net. 514-393-3434, 514-337-0222.

MTL-NORD, rue St-Michel / boul. Industriel, espace de bureau 900 pi ², 450-441-6614.

N.D.G., près de Concordia (Loyola) espace de bureau à louer, Cavendish / Notre-Dame-de-Grâce immédiatement, 1000 à 20 000 pi². Aussi 50 000 pi² contigu disponibilité été 2004. Loyer à partir de 10.50 $ / pi car. incluant chauffage, climatisation, entretien ménager, stationnement ext. etc... 514-737-7554

PRÈS métro l'Acadie et Parc, 2e étage, 500 à 3000'car., rue Beaumont et/ou Ogilvy. Chris 514-279-0482; 514-835-6115.

VIEUX MTL, 300 rue St-Sacrement, 1700' car., 1 bureau PRIVÉ, espace général, réception et cuisine. **AUTRES GRANDEURS DISP. . 514-845-3254**

192 DIVERS

CENTRE pour esthétique pour massages aussi des petits bureaux d'affaires. 514-272-5282

200 Marchandises et services

203 AUDIOVISUEL

ABSOLUMENT BESOIN caméras 35 mm, 2¼, 4 x 5, cinéma, paye le plus. 514-344-0334

ACHETERAIS appareils photo et acc. Leica, Hasselblad, Nikon et autres. **514-898-5351.**

211 COLLECTIONS

TIMBRES, achète collection ou accumulation. 514-626-2850, cougarqc@videotron.ca

212 ANTIQUITÉS, OEUVRES D'ART BIJOUX,

ACHAT D'ANTIQUITÉS
SERVICE 1 HEURE.
MEUBLES, TABLEAUX, BIJOUX, PORCELAINE, ETC.
SUCCESSION
CHRISTIAN 514-577-8486

A VENDRE, art africain ancien rapporté il y a 38 ans, ½ prix, collection privée. 450-659-5636

212 ANTIQUITÉS, OEUVRES D'ART BIJOUX,

COLLECTION de 5 tableaux de Guylaine Saucier, scènes d'hiver avec enfants. 819-357-0299, 819-752-4536

L'ASSOCIATION DES COLLECTIONNEURS DU QUÉBEC
1137 boul. Lesage, Laval recherche montres, bijoux, antiquités. Sylvain 514-898-0794

LE MONT ROYAL peinture huile sur toile, 120cm x200 cm 2003, 7000$ 514-273-0579

214 LIVRES

ACHAT À DOMICILE
notre librairie achète livres, tous genres; meilleurs prix. Service rapide, courtois. 514-284-9442

ACHAT À DOMICILE
Achetons livres en tous genres
Librairie Bonheur d'occasion
4487 de Laroche 514-914-2142

220 Animaux

A.B.L. 514-256-7997. Bichon, Cocker, Chow, Boxer, Caniche, Lhasa, Shih Tzu, etc.

ABANDON D'ÉLEVAGE,
Cavalier King Charles, 2 fem. + 1 male, A1, enr., 450-653-5150

Beau TouTou
Mini Pinscher, Carlin, Poméranien, Yorkshire, Jack Russell, West-Highland, Bichon Maltais, Shih-Tzu, Épagneul, Caniche, mini Schnauzer, Labrador, St-Bernard, Matin de Naples. 2 mois. 514-597-2644

CHATONS 65$. Persan, Siamois 250$. Angora 95$. Vacc. A.B.L. Enr. 514-256-7997

CHIOTS Bichon Maltais, Shih-Tzu, Yorkshire. 450-434-5638

CHIOTS Jack Russel terrier et Labrador, enr., vacc., gar., exc. tempérament, (450) 444-5620

DANOIS 8 sem., mâle noir et 2 fem., 1 mâle merle, spécial: 350$. 450-263-7793

SIAMOIS, et tonkinois adultes à placer, fermeture de chatterie. À partir de 50 $. 450-649-9187

240 Marché aux puces

25 TABLEAUX (huile sur toile) richement encadrés, 95$ et plus lot pour 3500$, (514) 931-9107

2 ENS. matelas-sommier 39'' Sealy, "pillow-top", moelleux + base/tête, 900 $ 514-389-9630

2 SÉRIES pneus hiver usagés. 4 Panthera 235/70 R 16 à 200 $ et 4 Snowsport Pirelli 225/50 R 17 à 300 $. 514-972-5209

2 SETS PNEUS: Camri, 195 / 7014, 100 $. Rav-4, 225 / 7016, 200 $. 450-619-9281; 514-813-5013

4 PNEUS d'hiver Toyo Performance Snowprox S950, 205/50 R17, jantes et hub BMW. 800 $. 514-803-3626

4 PNEUS D'HIVER, Michelin, # 205-55 R16, très bon état, 300 $, 450-430-0136

4 PNEUS hiver sur jantes Bridgestone Blizzak 195/60R/14. 400 $. 450-674-4545

4 PNEUS sur jantes 215-70R15 pour Buick Regal, bas km, en bonne condition. 514-645-5198

ABRI auto Tempo 11x20', 1 an d'usure, prix demandé 375 $. Après 18h: 450-624-0421.

ART DÉCO set c. à c., 4 morc., coiffeuse et commodes avec miroirs, lit double 514-942-8400

AUBAINE photocopieur Toshiba 2510, parfaite condition, 450-623-2273

AUDIO haut de gamme, ensemble valeur 12000 $ pour 6000$.. 450-492-8728

BASSINETTE complète, commode, carrosse, chaise haute. 250 $ le tout. 514-354-1352

ENCEINTES haute fidélité Mission, Argonaut, 1600 $ pour 850 $, 450-461-0159

MEUBLES de maison. V.M.R. Vente d'ameublement. Ensemble c à c. Rougier, ensemble s/ manger scandinave en cerisier avec 6 chaises et bahut, unité murale 3 pces noir/vert forêt, poêle Maytang, micro-ondes, bur., biblio bois massif et +... Sur r.-v. seul. 514-942-3457

MOBILIER ch. laqué noir. 2 autres pour ados. 3 étagères à vin en chêne. 514-603-9225

MOBILIER de ch. en bois fini cerisier, 6 morceaux, style victorien. 3500 $. 450-245-0385

NOTEBOOK Compaaq Armada, 4120T, 270 $. Caméra VHS AG195 230 $. 514-323-3170

ORDI PENTIUM 4 - 2.4 Ghz neuf, 256 Mb, complet avec écran, 17 po, 475 $. **ORDI PENTIUM 3** complet avec écran, 120 $. **514-735-7772**

ORDI portatif Pentium III, Multi média, exc. condition, 545 $, 514-522-8886

OUTILS SKIL NEUFS
à vendre, en boîte
514-352-2303

PENTIUM 4, 40 gig, graveur, Sobwoofer, Office XP 2002, 950 $, 450-587-5258

PETIT frigidaire Danby. Des (cadres) peintures. Lazy boy en cuir. 450-689-5312.

PETIT piano Weleiser de qualité à vendre, livré et accordé 514-979-2243

PNEUS ET ROUES D'HIVER (4), BMW X5, Pirelli Scorpion S/T, 18'', 1200 $, 450-619-1222

POÊLE / frigo, laveuse / séc
Le tout très propre, 650 $
450 651 - 1066

POÊLE Admiral Ultima 100 $. Frigo Danby Designer, 14 pi cu., 200 $. Frigo GE, 18 pi cu., 250 $. Frigo Moffat, 3 portes, 18 pi cu., 100 $. 514-695-7278.

S/À DÎNER Broyhill table, 6 chaises, 2 armoires vitrées, 1500 $. Unité murale audio-vidéop 3 mcx bois massif Sklar Peppler 1200$. 514-262-3677

S/MANGER, ancien, acajou, 11 mcx, très bon état, tapis persan, lustres, etc. 514-389-4574

SET s/manger style colonail, 4 chaises + 1 chaise capitaine, le tout brun. 140$ 514-351-2890

SUPPORTS en métal avec 2"x4" pour corder bois de chauffage. 514-389-9028 message

SYSTÈME CHAUFFAGE air chaud aussi appelé "à air pulsé" générateur central. Peut fonctionner au mazout ou à l'électricité. État neuf. Faites votre prix. Soir: 514-356-0940

TOIT pour abri d'auto, 11x32 x 6'6" haut, 1 an d'usure. 250 $. Soir: 450-663-2532

236 ON DEMANDE À ACHETER

ACHETE PIANOS
Bouthillier Musique
(514) 722-8741

257 TRANSPORT, DÉMÉNAGEMENT

AARION DÉMÉNAGEMENT
Service courtois, professionnel
514-326-7179 - 450-679-7869

259 GARDERIES, GARDIENNAGE,

AGENCE D'JP avons nanny (gardienne d'enfants, etc.) des Philippines, (514) 239-1287

270 SOINS, MASSOTHÉRAPIE, PRODUITS NATURELS

ACAJOU CLINIQUE
Meilleur massage centre-ville
Reçu, Interac. (514) 938-4884

À LA BONNE SANTÉ
1852 Rachel E., 514-598-0707
www.massagesuper.com

ALFA: exc. massages, stat., reçu, 3460-A av. du Parc. Visa, M.C., Interac. (514) 288-5525.

APOGÉE
endroit propre et agréable pour relaxer, stat. reçu 514 385-3805

AROMA, massage, magique
LUCERNE, 2457 514 933-1388
Van Horne, 1007 514 273-8688

AUJOURD'HUI ! Magnifique massage. Av. du Parc / Jean-Talon, 7/7, reçus, 514 270-2599

BEAU centre relaxation, orientales offrent massages parfaits,, 6380 St-Laurent 514 278-1888

BON MASSAGE relaxant, jeune asiatique, professionnelle, 420 Laurier, 514 282-1236

BONS MASSAGES CHINOIS
2 MAINS OU 4 MAINS
6363 MONK (514) 768-9406

270 SOINS, MASSOTHÉRAPIE, PRODUITS NATURELS

BONS MASSAGES CHINOIS relaxant. Reçus. 4912 Verdun (métro). **514-769-6336.**

CIEL BLEU, bonne ambiance, massage. Massothérapeutes asiatiques, 514 723-6666

EXCELLENCE: AMBIANCE raffinée. Soins exceptionnels. Reçus. Tél.: 514-932-1299.

EXCELLENT massage professionel, Lasalle, reçu, stationnement, 10h-22h, 514-363-9449

EXCELLENT massage doux, satisfaction garantie. Reçus. Stat.. Tél.: (514) 382-2049.

LA SOURCE DE LA SANTÉ
Nouveau! massage avec miel
Reçu 10-21h, 7/7 514 845-5399

LOTUS, venez profiter d'un bon massage de détente inoubliable. Stat.. Tél. (514) 948-2121.

MAGICA, essayez les autres mais venez voir le meilleur. Visa / Mc Card, reçus 514-739-8848

MASSAGE tous genres, thérapeutique, détente, accupuncture, 7/7, reçus, (514) 256-2999

NOUVEAU! Clinique Ambre, centre-ville. Exc. massages. Spécial prix. 514 842-4598

NOUVEAU à Montréal
bain japonais, massothérapie
shiatsue. 514-935-1215

NOUVEL ENDROIT* Excellent massage, bel environnement
514-524-6222

NOUVELLE CLINIQUE
Nouveau personnel, excellent, asiatique, métro 514-858-6666

OZIRIS NOUVELLE
Meilleur massage, reçu. 935 boul. St-Joseph 514-273-7555

SWEET CARE - Tous les massages
L'Asie sous la pluie. Reçus. Venez relaxer! (514) 989-9162.

300 Offres d'emploi

304 POSTES CADRES ET PROFESSIONNELS

TRADUCTEUR(TRICE)S
vers le français; français impeccable. Tout diplôme universitaire accepté, expérience. De 45 000 $ à 85 000 $ / an. Traduction à faire EXCLUSIVEMENT dans nos bureaux de Toronto. 416-975-5252 poste 305

306 SANTÉ, SERVICES COMMUNAUTAIRES

ASSISTANT(E) dentaire recherché(e), avec ou sans exp., pour le samedi. Polyclinique Maisonneuve-Rosemont.
514-253-3233

310 BUREAUX

SECRÉTAIRE-RÉCEPTIONNISTE,
bilingue. Connaissance en comptabilité. 514-272-9616

SECRETAIRE / agent(e) de location. Immeuble de 150 app., centre-ville. Exp. requise. Sam et dim. de 10h à 17h. Bonnes notions Excel et Word. Bilinguisme oral et écrit. Immédiat. Salaire 12 $ /h + commissions. Fax 514-931-7272

319 VENTE, COMMERCE

VENDEUR(EUSE) d'expérience, souriant(e), dynamique, bilingue, temps plein ou partiel. Fermé le dimanche. CV Bijouterie Le Roy 7139 rue St-Hubert H2S 2N1 Fax 514-277-0747.
info@bijouterieleroy.com

322 HÔTELLERIE, RESTAURATION, ALIMENTATION

Auberge au Lac taureau située à 2h. de Montréal en forêt recherche:
CHEF CUISINIER
sachant travailler seul
gestion des stocks
et des menus.
Passionné par son
métier et désirant
se faire connaître.
Cuisine française
élaborée avec soin.
SERVEUR
accommodation de
logement et nourri
envoyer C.V. à:
info@lactoro.com
R 322

322 HÔTELLERIE, RESTAURATION, ALIMENTATION

BARMAN(AID), serveur, cours, aide au placement, 849-2828. EcoleDesMaitres.com

CUISINIER(ÈRE)-GARDE-MANGER, temps plein, congé le dimanche, cuisine française, centre-ville, 514-866-1537 à partir de 10 h, demandez le Chef.

LA FROMAGERIE Atwater recherche commis-comptoir, bilingue, 40 h/sem. avec ou sans exp. Bon salaire débutant. Faxer CV à Josée ou Gilles au: 514-932-7753

RECHERCHE serveur(se)s, cuisinier(ère)s, busboy, hôtesse. Se présenter avec CV 7845 boul. Taschereau Ouest, Brossard, bruno@modavie.com

325 TECHNIQUE, MÉTIERS, SOUS-TRAITANCE

BIJOUTERIEsituée à V. St-Laurent. 3 Positions temps plein, sertisseur, polisseur, bijoutier avec expérience. Fax 514-336-8013

Groupe Névé
Compagnie de la Rive-Sud
Plombier assembleur
Camion fourni.
Carte CCQ requis
Carte de gaz un atout
Jean-Guy Perreault
Tél: (450) 677-4588

340 EMPLOIS DIVERS

PRISE DE RENDEZ-VOUS, bilingue, 10-12$/h + commission. Industrie de l'Interac. À combler rapidement. C.V. au: sales@positivepos.com

TOILETTEUSE DE CHIENS
demandée, avec expérience.
514-685-2112

342 EMPLOIS DIVERS À TEMPS PARTIEL

ATTENTION, Gagnez 1000$/ mois, temps partiel, avant les Fêtes. En aidant les gens dans la santé. Eric, 514-866-9991.
www.business-maison.com
code d'accès 0426

343 EMPLOIS DEMANDÉS

FEMME mature ferais travaux ménagers, avec expérience. 514-529-7926

400 Services personnels

440 ESCORTES, RENCONTRES, ETC.

SEXTACY 514 996-3552
Jeunes filles 18 ans + déplacent
Couple Show, domination 24/7

LA MAISON DU PLAISIR
Reçoit et se déplace
514 281-5555, 514 281-1111

JEUNES FILLES dans la vingtaine vous reçoivent en privé. Mtl. Engageons. 514-727-2195

DOUCES COMPLICES
centre ville. 514-914-1146

CENTRE-VILLE, jeune fille 19+ reçoit. 7e CIEL (514) 582-6068

BEAU masseur pour hommes, films xxx. Dany, 514-807-3560

AGENCE Les Divas, 24 h, 7 / 7 514-893-3692 - 450-646-2226

ARKIDE, jolies filles, reçoivent, et se déplacent. 514-581-7070

EMMANUELLE
(514) 384-0234

BELLE Transsexuelle blonde, gros buste. 514 529-6754

CHARMANTE, douce, sensuelle, mature, (514) 858-1200.

BELLE blonde aux courbes généreuses, reçoit 514-984-4359

DEUX GARS reçoivent ou se déplacent. Gay (514) 714-8318.

445 STUDIOS DE MASSAGE

LA MARQUISE, Venez jouir d'une détente sublime, 50% de rabais le mardi 514-SEN-SUEL

NADIA, et ses amies, détente sublime, en privé 450-680-1135

VIENS t'évader ! Massage thaï, Laval, Tara 514 813-8288

CLAUDIA belle et sensuelle, show et thai. 450 678-2552

CARO te reçoit en privé. Massage sensuel. (514) 725-6067.

KATHLEEN sexy, belle naturelle, forte poitrine 450-465-4451

MONICA, 50 ans, belle, chaude et sensuelle (450) 672-6338

CHANEL, 40 ans, belle, chaude, gros buste. (450) 466-9465.

ALLO top shape, gros buste, reçoit Rive-Sud, 514 838-1998

300 Offres d'emploi

300 OFFRES D'EMPLOI

300 OFFRES D'EMPLOI

Bienvenue aux retraités

CAMELOTS
ADOLESCENTS
ADULTES

demandés, à temps partiel, pour la livraison de à domicile LA PRESSE

- **Avec ou sans voiture**
- **À commission**

Dans les secteurs suivants :

- **Auteuil**
- **Sainte-Rose**
- **Duvernay**

Responsabilités

- Livraison de *La presse* devant être effectuée avant 6 h 30 le matin, du lundi au vendredi, et avant 8 h, le week-end.
- Perception des abonnés.

Pour joindre l'entrepreneur de votre région,

M. Normand Levac

composez le **(450) 471-5124**

Courriel : nlevac@lapresse.ca

3268660

AVIS

Nos annonceurs sont priés de noter que toutes leurs annonces doivent être publiées en conformité avec la Loi sur la protection du consommateur, article 242, qui stipule :
« Aucun commerçant ne peut, dans un message publicitaire, omettre son identité et sa qualité de commerçant. »

500 Véhicules automobiles

511 CAMIONS, JEEPS, FOURGONNETTES

ACURA MDX 2002 argent
59 000 km, tout équipé.
AUBAINE 514-891-9950
SUBARU. Repentigny

ACURA MDX 2003, 35 000 km, bleu minuit, cuir beige, 8 pneus, excellente cond., balance location ou 39 000$, 514-390-7826

BMW X5, 2001, 02, 6 et 8 cyl. garantie 120 000 km 2.9%
Park Avenue BMW
450-445-4555 514-875-4415

CADILLAC Escalade 2002, noire / int. cuir beige, 53 000 km impeccable, roues chromées, réduit à 42 500$, faut VENDRE (514) 347-7619

CHEV. Express, diesel, 2001, 1 T, allongé, 188 000 km, équipé, 14 900 $. 514-941-4464

CR-V 1997, 4 pneus d'hiver + jantes, méc. A-1, 168 000 km, 11 500 $, 514-949-8950

CRV LX 2001
50 000 km, 5 vitesses, garantie
450-445-7161 514-831-3598
BROSSARD HONDA

DODGE Caravan SE 01, 3.3 L, 32 000km, tout équipé, bal. gar. Chambly Toyota 450-658-4334

DODGE Caravan 2002, argent. Tout équipé. 64 000km. A1. 15 500$. 450-967-1286.

DODGE Grand Caravan 01, 3.3l, super propre, 14 900$
UPTOWN VOLVO
(514) 737-4321

DODGE Gr Caravan 2001, 4x4, tout équipé, bal. gar. manufacturier, 17 500 $. 514-233-7347

FORD E 350, 95, diésel, allongé, boîte isolée, 4 000$. 450-669-4961.

FORD Escape XLT 02, V6 57 000 km, marche-pied, pneus d'hiver Goodyear ultra Grip, 19 500 $, proprio 450-466-7332

FORD Excursion 2000 aut
59 000 km, tout équipé + cuir
24 995 $. 514-891-9950
SUBARU. Repentigny

FORD Expedition 2000, Eddie Bauer, exc. condition, bal. de gar., 22 500$ ou meilleure offre, 450-635-3699, 450-659-4438.

FORD Expedition Eddie Bauer 98, cuir, bas km, original, gar. Échange, financement. Aubaine, crtr. 450-433-2002

FORD Explorer 01 Sport, 4x4, inspecté, poss. gar., 11 900$ ou 49$/sem. 514-645-0015 crtr.

FORD Explorer Sport 1999, 2 ptes, démar., V-6, 86 000 km, 9900 $, 514-592-6369

FORD Windstar GL 1998, 133 000 km, tout équipé, CD, antidémarreur, 8 pneus. Très propre. 6700 $ 514-774-6045

FORD Windstar SEL 2000, 5 ptes, A1, 94 000 km, 8995$.
Extra Auto 514-952-8522

GMC Sierra 3500 SLE 2X6 2003, king cab, V8, air.
lutex.ca 514-336-3000

GMC Yukon XL SLT 2004, 4x4, 29 000 km, tout équipé. 559 $ / 36 mois, 1995 $ comptant
GRAVEL 1-800-608-5528

GRAND CHEROKEE LTD 95 V8, blanc, cuir, tout équipé, A-1, 7700 $, 514-494-8952.

GRAND Cherokee Laredo 2002, 53 000 km, garantie Plan d'Or de 6 ans. Spécial 329 $ / 36 mois, 1995 $ comptant
GRAVEL 1-800-608-5528

511 CAMIONS, JEEPS, FOURGONNETTES

HONDA CR-V LX 2001, 87 000 km., 5 vit. tout équipé, gar. Honda. crtr. 514-992-9350

HONDA CRV 98 4x4, man. a/c 107 000km, méc. A-1, "hitch", mags, 13 500 $, 514-240-5235

HONDA CRV EX 01, 61 000 km automatique, 229 $ / 36 mois, 1995 $ comptant
GRAVEL 1-800-608-5528

HONDA Odyssey EX-L 02, argent, . 86 000km. Gar. transf. 6 ans/160 000km. 450-621-0541.

INFINITI QX4 2001, cuir, toit, etc. bas km. Garantie Infiniti.
MANOIR NISSAN
450-585-5824, 800-361-4509

JEEP Grand Cherokee Ltd 00, bleu marin int. gris, toit, cuir, exc. condition, poss. gar. Cause: auto fournie, 514-771-8095.

JEEP Grand Cherokee Laredo 02 V8, Select Truck, 38 000 km, 17 900$ NJ Auto 514-944-3081

JEEP Grand Cherokee 00, traction intégrale, 44 000 km, pneus d'hiver. 450-929-1894.

JEEP Liberty LTD 2003, argent, tout équipé, aut. 16 000 km., 26 000 $. 450-567-9264

JEEP TJ, 01, 5 vit. 47 700km, super propre, 2 toits, 16 900 $
UPTOWN VOLVO
(514) 737-4321

JEEP TJ 1997, aut., moteur 6, 147 000 km, toit rigide, impeccable, 9 890 $. 450-248-4792

LAND ROVER Discovery Series II 2000, 57 000 km, noire, cuir beige, tout équipée, 22 000 $ nég., 514-299-8228.

LAND ROVER Discovery Série II 01, 49 000km 22 950$ Vente rapide gar. CL Inc 450-430-3556

LAND ROVER Freelander HSE 2003, 36 000km, cuir, toit, achat ou location, 1-450-771-8100,
Auto Jolibourg

MAZDA MPV 97, 126 000km,V6,vert, gr.électr., air, démar. à distance, anti-vol, Thule, pneus hiver.7500$. 514-833-2507

MAZDA MPV LX 2000, propre, équipé, 125 000 km, méc. A1, 9500$, (514) 262-7365

MAZDA Tribute DX 01 5 vit., 4x4, a/c, 40 000 km, 15 500 $ S.D. Auto 514-952-9908.

MERCEDES BENZ ML 320 Élégance, 98, argent int. gris, 152 000km. René Wagner 1-888-480-9075 commercant

NISSAN Murano SL 03, silver, 53 000km, toit, xénon, exc. cond., 33 995 $, 514-220-9037

NISSAN Murano SE 2003, A-1 26 800km, non fumeur, faut voir! 36 500$, 514-817-4235

ODYSSEY EX 2002
57 000 km, équipé, garantie
450-445-7161 514-831-3598
BROSSARD HONDA

PONTIAC Montana allongé 2003, mags, 2 airs, 7, 8 pass., 16 500$ 514-968-9888.

PORSCHE Cayenne S 2004, argent, int. tan, 23 900km, 69 900$. 450-688-2531 # 221

RANGER '95 4X4 126 000km, 8 pneus, prix liste: 7600$. Faites une offre! 514-524-2262

SUBURBAN Z71 03, cuir, DVD, noir, bal. gar. 39 900 $. Poirier Auto 450-742-2743

SUZUKI Sidekick JLX 1991 et 1995, 4 ptes, aut., a/c, tout élect. 1 proprio, pas rouille, très fiable. 514-344-1664

500 Petites annonces — Véhicules automobiles

www.capresse.ca

511 CAMIONS, JEEPS, FOURGONNETTES

TOYOTA 4Runner SR5, 99, tout équipé, 85 000km., propre, femme, 16 800$. 514-386-5997

TOYOTA 4runner 94, SRV V6, 132 000km. Man., 8 pneus, vert foret/int.cuir. Toit ouvrant élec. 7 500$. Demander Anne ou Pierre, 514-342-7260.

TOYOTA HIGHLANDER 2001, 2 x 4, 4 cyl., noir, sièges tissus gris; 59 000 km. Prix réduit: 18 500 $ + taxes. 450-654-8082

TOYOTA Highlander 01, AWD, V6, superbe cond., tout équipé. Chambly Toyota 450-658-4334

TOYOTA RAV-4 '01, 42 000 km, man., gris métal; CD, vitres teintées; équipé sport. Suivi Toyota. 18 900$. 514-288-5802

TOYOTA RAV4 2003 man
BROSSARD TOYOTA
450-445-0577 514-831-6585

511 CAMIONS, JEEPS, FOURGONNETTES

TOYOTA Sienna 1998 CE,
120 000km. 11 000$
514-995-2943

TOYOTA Sienna 98 et 00, bas km, tout équipé, M. Pelletier, Houle Toyota 514-640-5010

TOYOTA Sienna 2003, A1, 52 000 km, vente ou reprise location, proprio. 450-657-9473

TOYOTA Sienna CE 2004,
7 passagers, 48 000 km, 2 a/c 23 900$, (514) 968-9888, crtr.

TOYOTA Sienna 2000 - 2003
3 en inventaire
BROSSARD TOYOTA
450-445-0577 514-831-6585

TOYOTA Tundra, 00, 4X4, (3) , équipé, bas km, M. Pelletier, Houle Toyota 514-640-5010

TRAILBLAZER 2003 LT, 7 pass. cuir, toit, 44 500 km., transfert de location, 27 mois à 745$/mois. 514-346-5353

548 VÉHICULES 5000$ ET MOINS

ACURA Integra 91, man., cuir, toit, tout équipé. 2100 $ nég. 514-978-2585

ASTRO Cargo 97, blanc, bonne cond. 164 000 km, 4200 $. 514-242-7150

AUDI 90, 1989, Quattro, sièges chauffants, roule bien ou pour pces. 2000$, 514-889-4616

CADILLAC Concours 94
blanc perle, cuir. Exc. état. Gar.
1 an. 5000 $. 514-909-7970

CADILLAC Sedan de Ville 1992, entièrement équipée, toit, cuir, 179 000 km, 1er proprio, pas de rouille, méc. exc., 3500 $, 514-344-1664.

CHRYSLER LHS, 120 000 km
Tout équipée; 1 proprio retraité. Comme neuve: pneus, amortisseurs, freins, etc. 4500 $ nég.
450-672-6574

CHRYSLER Néon 98, 116000 km, modifiée 215 h.p., 8 pneus, 4200$ nég., 450-625-9822.

DODGE Caravan 95 6 cyl., aut., 7 pass, a/c, 154 000km, un proprio, pas rouille, méc. excellente. 3400$ 514-344-1664

DODGE Colt ES 94, 2 ptes, aut., aileron, 155 000km, très propre, 2100$ 514-835-9499

DODGE Shadow 94, V6, aut., a/c, 136 000km, originale, impeccable! 2200$ 514-572-7733

DODGE Spirit 1994 tout équipé, 6 cyl., 116 000km, exc. cond., 3500$. 514-730-3969

FORD Contour SE 98, 4 portes, aut., a/c, 169 000 km, 5000 $, mags, 514-299-5278

FORD Escort 1997, 4 ptes, aut., a/c, impeccable partout, 137 000 km, 1 proprio, 3700 $, 514-944-9511

FORD Escort '98, fam., 5 vit., 104 000km, a/c, A-1, comme neuve, 4200$, 450-973-2529

FORD Escort LX 97, 5 ptes, 150 000 km, exc. cond., pneus d'hiver, 3900 $, 450-224-1954

FORD Taurus LX 97, familiale, tout équipée, élect., a/c, 3 sièges, 139 000 km, exc. cond., 1 proprio, 4700$, 514-344-5497

FORD Windstar '98, tout équipée, 7 pass., 2 a/c, 113 000km, A-1, 4900$, 514-863-8073

HONDA Civic 95, man., méc. A1, 140 000 km, pneus hiver neufs. 4900$. 450-449-5044

548 VÉHICULES 5000$ ET MOINS

HONDA Civic SI 95 5 vit.
coupé rouge; mags. P-Flow; bon état. 5000$. 514-909-7970

HYUNDAI Accent 99, man. 109 000 km, 4389 $. 514-978-2585

HYUNDAI Accent GS 2000, man. CD 95 000km 2 pte,s impec. gar. 4500$, 514-242-2146

MAZDA MPV 92, aut., toit, mags, 154 000km, 8 pass., impeccable 2995$, 514 886-8988

MAZDA MPV mini van 93 aut. 4 cyl 169 000 km extra propre, méc. A1, 3450$. 514-246-8732

MAZDA Precedia MX-3 94
5 vit., 4 cyl., noire. Impecable!
3500 $. 514-909-7970

MAZDA RX7 1987,
rouge, moteur neuf, équipée 1500$, (514) 762-4768

MERCURY Cougar 95, aut., équipée, cuir, 117 000 km, impec., 4350$. 514-383-6512

MERCURY Sable 94 immaculé, tout équipé, tout originale, entretenue, 2800$ 514-736-1605

NISSAN Pulsar 88, T-top, beige, man., 2 ptes, très propre. A voir! 970 $. 450-668-6966

OLDS Cutlass Supreme SL 96, aut., 4 ptes, air, anti-rouille, gr. élect., 4995 $, 514-246-8732

PONTIAC Grand AM 1994, air, démar., 192 000 km, 2500 $.
N.J. Auto 514-944-3081

SAAB 9000 CS 93, 251 000km, man., cuir, AUBAINE 1650$!!! 514 353-1443 / 514 386-0205

TOYOTA Camry XLE 97, très propre, tout équipée, 4500$, 514-259-1882.

TOYOTA Tercel DX 1996, 5 vit., 2 ptes, 145 000 km, a/c, A1, 2900$ ferme. 514-340-9074

TOYOTA Tercel DX 92, man., 178 000 km, aileron, démarr. CD, 1750 $. 514-353-8934

VOLKS Golf CL 1997, vert, man., 2 ptes, 154 000 km, 8 pneus. 4500 $. 514-761-6385

VOLKS Jetta, GL, 92, 4 ptes, 5 vit., toit, 178 000 km, pas de rouille, 1 proprio, très fiable, 2600 $, 514-344-1664

VOLKS Passat, fam., GL 92, aut., bas km, noir, très propre, 2400$ ferme. 514-340-9898

550 AUTOMOBILES

Série Certifiée[MC] par BMW

Une BMW d'occasion est un investissement intelligent. Chacune est vérifiée rigoureusement en 87 points et offre une garantie de remboursement de 5 jours ou 300 km. De plus, avec le plan de protection de la Série Certifiée[MC], elle peut bénéficier d'une couverture allant jusqu'à 6 ans ou 120 000 km. C'est une façon intéressante de conduire le véhicule de vos rêves à bon prix.

BMW Série 3

2003, BMW 330iA, titanium, 37 000 km
Jalbert (514) 695-6662

2003, BMW 320iA, noir, 24 500 km
Park Avenue (450) 445-4555

2002, BMW 325iA, noir, 65 000 km
Laval (450) 682-1212

2002, BMW 330Xi, noir, 80 500 km
Laval (450) 682-1212

2002, BMW 325i, noir, 62 500 km
Canbec (514) 731-7871

2001, BMW 330Ci, rouge, 46 000 km
Laval (450) 682-1212

2001, BMW 330XiA, noir, 67 000 km
Jalbert (514) 695-6662

2001, BMW 330Ci, noir, 72 000 km
Jalbert (514) 695-6662

2001, BMW 320i, bleu orient, 79 000 km
Jalbert (514) 695-6662

2001, BMW 330XiA, argent, 54 000 km
Park Avenue (450) 445-4555

2001, BMW 320i, bleu, 70 000 km
Canbec (514) 731-7871

2001, BMW 325Ci cab, bleu, 45 980 km
Canbec (514) 731-7871

2001, BMW 325Xi, argent, 44 600 km
Canbec (514) 731-7871

2001, BMW 325Xi, bleu, 62 800 km
Canbec (514) 731-7871

2000, BMW 323i, noir, 41 000 km
Jalbert (514) 695-6662

BMW Série 5

2001, BMW 525iA, noir, 38 000 km
Park Avenue (450) 445-4555

BMW Série 7

2002, BMW 745iA, bleu toledo, 31 000 km
Jalbert (514) 695-6662

2001, BMW 740i, noir, 60 085 km
Park Avenue (450) 445-4555

BMW X5

2003, BMW X5 3.0, gris acier, 33 500 km
Laval (450) 682-1212

2002, BMW X5 3.0, titanium, 63 500 km
Laval (450) 682-1212

2002, BMW X5 4.4, vert, 64 800 km
Laval (450) 682-1212

2002, BMW X5 4.4, gris acier, 67 000 km
Park Avenue (450) 445-4555

Consultez tout notre inventaire en ligne à :
www.bmwcertifiee.ca

Le plaisir de conduire[MC]

3205779A

550 AUTOMOBILES

A bon prix on débarrasse votre auto de votre entrée. 7 jrs/24h. S.A.A.Q. **514-944-0406**

ACCORD 2000, 6 cylindres
82 000 km, garantie
450-445-7161 514-831-3598
BROSSARD HONDA

ACCORD 2002, 4 portes, 5 vit
70 000 km, équipé, garantie
450-445-7161 514-831-3598
BROSSARD HONDA

ACURA 1.7 EL 2002, 48 635 km; équipée, A/C, mags, CD; 17 750 $. 450-961-1130

ACURA 1.7 Premium 03, aut. cuir, mags, toit, arg., 10 000km
UPTOWN VOLVO
(514) 737-4321

ACURA EL 1.6, 98, aut., 4ptes, équipé, impeccable, 125 000 km., 8900$. 514-924-9316 crtr.

ACURA EL 1.7 2001, 5 VIT.
75 000 km. A/C, CD, 8 pneus; démar. 14 500 $. 450-348-0038

ACURA Intégra GS 01, 5 vit. cuir, argent, 13 995 $
Volvo Pointe Claire 630-3666
www.volvopointeclair.com

ACURA Integra SE 99, noire, 5 vit., 88 000 km, gar. prol. Super état! 12 300 $, 450-646-4717

ACURA Integra 2001 SE, aut., noir, 11 999 $, mags. Auto Gilles Boiclair, 514-238-8708.

AUDI, A-4 1.8 T 04 tout équipée. **29 995$**
www.lauzon.qc.ca

AUDI, A-4 1.8T 03, gar, équipée. **25 995$**
www.lauzon.qc.ca

AUDI, A-4 1.8T 02, toit, équipée. **23 995$**
www.lauzon.qc.ca

AUDI, A-4 1.8T 01, sport, toit, A1. **17 995$**
www.lauzon.qc.ca

AUDI, A-4 1.8T 04 fam, toit. **29 995$**
www.lauzon.qc.ca

AUDI, A-4 2.8 97 argent, sport. **8 995$**
www.lauzon.qc.ca

AUDI, A-4 3.0 02 quattro, gar. **29 995$**
www.lauzon.qc.ca

AUDI, A-4 99 quattro, cuir, toit. **14 995$**
www.lauzon.qc.ca

AUDI, A6 01 gar quattro, argent **25 995$**
www.lauzon.qc.ca

AUDI, A6 4.2 00,quattro, gar. **24 995$**
www.lauzon.qc.ca

AUDI, A6 fam. 01, gar, toit. **26 995$**
www.lauzon.qc.ca

AUDI, A6 quattro 04 liquidation **43 995$**
www.lauzon.qc.ca

AUDI, A8 quattro 00 noire, 300 HP **29995$**
www.lauzon.qc.ca

AUDI, Allroad 02 quattro gar. **39 995$**
www.lauzon.qc.ca

AUDI, MERCEDES + BMW
00 A4 1.8T 4x4 Tip 19 200$
99 A8 4.2, Quattro; spécial
98 2.8 5 vit., perle, bas km
97 A4 2.8, Quattro 8400$
95 A6 Quattro, bas km 9900$
91 modèle 90, 4x4, spécial
Volvo. À voir! 450 433-2002
www.autoselectmirabel.com

AUDI, Porsche, Volks, spécialiste. Achat/vente autos et pièces. Kraft Auto 514-944-9292
www.kraftauto.qc.ca

AUDI, S4 quattro 01, man, toit, gar. **29995$**
www.lauzon.qc.ca

AUDI, TT Coupe 01, argent, cuir. **29 995$**
www.lauzon.qc.ca

AUDI 1.8, quattro, 99, aut., 88 000km, très propre, 15 900 $
UPTOWN VOLVO
(514) 737-4321

AUDI A4, 3L.,quattro 2003, cuir, gris, 22 000 km, Cession bail 650$ mois. 514-272-2194

AUDI A4 1.8T quattro 1998, cuir, 11 995$.
Audi Lauzon 450-688-1120

AUDI A4 Quattro 98, gar. 04/ 05, 114 000 km, bijou, beige, 14 500$. 450-979-0890

AUDI A6 2.7T, 2002, équipé, Tiptronic, 48 000 km, gar. 2 ans (Audi), 42 500 $. 514-795-5773

550 AUTOMOBILES

AUDI Allroad 01, gris, équipé, 83 000 km, cuir, ABS, audio BOSS, 32 500 $. 514-814-7376

AUDI QUATTRO
POPULAR MONTREAL
GARANTIE 2 ANS OU JUSQU'À 160 000KM
270-3566
Véhicules d'occasion
****
00, A4, quattro, 22 995 $
02, A4, quattro, 27 995 $
03, A4, quattro, 31 995 $
03, TT roadster 53 995 $
01, TT coupé, 33 995 $
98, A4, quattro, 13 995 $
www.popularaudi.com
Financement disponible
Pour modèles 2001 et 2002
À partir de 1.9% et 3.9%
Audi
SUIVRE JAMAIS

AUDI S4 2001,
noire, manuelle, 130 000 km
25 500$, (450) 686-0000

AUDI TT 2000 bleue cuir bleu, 26 000mi, impeccable! 33 500$ nég. 514-998-6135

AUDI TT conv 03, Quattro, bleu 225 HP, 20 000 km, 41 500 $.
N.J. Auto 514-944-3081

Laval
BMW
(450) 682-1212
(514) 990-2269
www.bmwlaval.com
Financement BMW Crédit
À partir 1.9%
Série 3 certifiée
BMW
00 323 IA 109000 km aut 24900$
00 323 IA 69500 km aut 26900$
00 323 IA 64000 km aut 27900$
00 323 IA 91000 km aut 24900$
00 328 I 54500 km man 28900$
00 Z3 2.8L 44000 km aut 34900$
01 330 CI 81500 km man 32900$
01 330 CI 46000 km man 35900$
01 330 XIA 55000 km aut 37900$
01 330I 32000 km man 36900$
01 530 IA 59000 km aut 37900$
01 740 IA 48000 km aut 49900$
01 X5 4.4L 27000 km aut 46900$
02 330 CI CAB 56000 km aut 47900$
02 745 IA 65000 km aut 63900$
02 X5 3.0L 53000 km 43900$
02 X5 3.0L 72000 km aut 44900$
02 X5 3.0L 68000 km aut 44900$
02 X5 3.0L 72500 km aut 42900$
02 X5 4.4L 27000 km aut 54900$
02 X5 4.4L 57000 km aut 53900$
02 X5 4.4L 64800 km aut 49900$
03 320 I 14500 km man 31900$
03 325 XI 37500 km a/c man 38900$
03 330 I 21000 km a/c man 47900$
03 330 I 14500 km a/c man 46900$
03 530 IA 39000 km aut 45900$
03 M3 Coupe 35000 km man 57900$
03 X5 3.0L 33500 km a/c aut 49900$
03 X5 4.4L 12500 km a/c aut 59900$
03 X5 4.4L 60500 km aut a/c 55900$
03 X5 4.4L 53500 km aut 57900$
04 325CI 22500 km a/c man 39900$
04 325 IA 15000 km aut 39900$
04 325 XIT 8000 km a/c autt 46900$
04 330 CI CAB 18000 km 65900$
04 530 IA 6000 km a/c aut 64900$
04 745 IA 7000 km a/c aut 99900$
04 X3 2.5L 7500 km aut a/c 47900$
04 X3 3.0 L 5500 km a/c aut 52900$
04 X5 3.0L 11500 km a/c aut 59900$
04 X5 4.4L 11500 km aut 67900$
MINI
02 Cooper 29500 km man 25900$
02 Cooper 16000 km man a/c 21900$
02 Cooper S 52000 km man 25900$
03 Cooper 15000 km a/c man 25900$
03 Cooper S 18500 km man 27900$
04 Cooper 10000 km a/c aut 27900$

BMW 320i 94 vert forêt/beige, entretient BMW, 190 000 km, 10 500 $ ferme 514-968-5494

BMW 323 99, 64 000 km, 4 pneus hiver, équipé, bon état, 22 900 $. 514-815-5639.

BMW 323i 2000, tout équipée, exc. état, 120 000 km, gar. jusqu'en 2008 ou 160 000 km, 23 500 $, 514-570-3737.

BMW 325 Ci, 03, 5 vitesses, décapotable, 24 700km
UPTOWN VOLVO
(514) 737-4321

BMW 325ix, 1989, 5 vit., 4x4, toit, 8 pneus, ABS, CD, gris, A1, 5700 $, 514-278-3378

BMW 328 Cabriolet 99
automatique 2 en stock
Park Avenue BMW
450-445-4555 514-875-4415

BMW 330 CI 2001 cabriolet, aut. ,69 000 km, bleu int.tan, sport package, 39 500 $, 514-234-1564

BMW 330i, 2002, argent, tout équipé, roues 17" , impec. Domaine Honda 514-645-6700

BMW 330xi 2001
aut. manuelle, 54 000 km, 3.9%
Park Avenue BMW
450-445-4555 514-875-4415

BMW 525, 2001
38 000 km. 2.9%
Park Avenue BMW
450-445-4555 514-875-4415

BMW 528 1997 aut. impec.; toit, 8 mags, pneus neufs. "Look 2001". 17 200 $. 514-855-0957

BMW 530IA 2001
aut., tout équipé, 2.9%
Park Avenue BMW
450-445-4555 514-875-4415

BMW 540i, Pack M, 2001, aut., noir, 65 000 km, gar. 120 000 km, 42 000 $, 450-468-6686

BMW 540i 2002, 55000 km, argent, roues 17"+hiver, gar. déc. 2005, 44500$. 514-794-2015.

BMW 750 il, 1992, noir/cuir noir, tout équipée, A1, vente rapide, 6900 $, 514-891-1804.

BMW MERCEDES, VOLVO + JAGUAR SAAB AUDI
01 325i équipée, 5 vit. 26 900$
97 328 conv. noire 16 900$
96 740il bijou état neuf 16 900$
94 320i plusieurs en inventaire
92 318 cabrio collection bas km
Échange. À voir! 450 433-2002
www.autoselectmirabel.com

BMW Série 3, 98 à 2003, aut. et man., 15 en inventaire.
Park Avenue BMW
450-445-4555 514-875-4415

BMW X5 4.4 2001, 44 000km, + autres options. Etat A1. Doit vendre. Pas d'agents. 514-939-2341, 514-771-2341.

BMW X5 4.4l 2003 gris, 45 000km, équipé, groupe Activité, aubaine. 514-919-6029

BMW Z3, 2001, man, 3 litres, 72 000 km, 3.9%, garantie 6 ans 120 000 km
Park Avenue BMW
450-445-4555 514-875-4415

BMW Z3 2001 3l., gar. cert. BMW janv. 2008 impec! 25 500km, 38 500$. 514-943-6152

BMW Z3 2002, 3 l. man. pas d'hiver, 29 000 km., 45 000 $. 514-575-3103, 450-633-9099

BMW Z4 2003, 2.5L., aut., état voiture neuve, 19 000 km, 41 900$, (450) 669-9790

BUICK Regal LTD '96, aut., A1, 80 000 km, V6, élect, anti-démar, une proprio. 514-744-2367

BUICK Rendez-Vous 2002, 60 000km, bleu, 17 500 $
Volvo Pointe Claire 630-3666
www.volvopointeclair.com

CADILLAC CTS 04, aut. 3.6l. grise, 8000 km., 37 900 $. Poirier Auto 450-742-2743

CADILLAC de Ville 03, comme neuf, 33 000 km. 30 995 $
GRAVEL 1-800-608-5528

CADILLAC STS 94, bourgogne, équipée, propre, toit, CD, 8 pneus, 7500$ 514-731-3870

CAMRY 2003 SE 5 vit man
BROSSARD TOYOTA
450-445-0577 514-831-6585

CHEV. Cavalier Z22 2002, 21000 km, 5 vit., cd, aileron
lutex.ca 514-336-3000

CHEVROLET Cavalier 2002, 4 portes, aut., air, 58000 km, 7900$.514-968-9888, crtr.

CHEVROLET Impala 03, bleue, aut. 3.4l, 55000 km. 12900$. 514-968-9888, crtr.

CHEVROLET Malibu 2003, V6 aut. a/c équipé mags, 25 000km 10 950 $, 450-651-3681

CHRYSLER Condorde LXI 99½, 44 000 km. Cuir, pas d'hiver. Toit. 9690$. 514-481-8988

CHRYSLER Intrepid 2000, équipé, bijou, aubaine, spécial bas km. 450-433-2002 crtr.

CHRYSLER Intrepid ES 04, V6 3.5 L, 37 000km, toit, 16 900$.
N.J. Auto 514-944-3081

CHRYSLER Intrepid 2004, 32 000 km, tout équipée, gar., 15 995$. M.G.M. 450-454-4191

CHRYSLER Intrepid 2000, équipé, bijou, aubaine, spécial bas km. 450-433-2002 crtr.

CHRYSLER Intreprid 1999, tout équipée, a/c, CD, 134 000 km, garantie prolongée, un proprio, 514-886-1552

CHRYSLER Néon Le 00, 4 ptes, aut., a/c, 109 000km, gar. prol., 1 proprio, superbe, presque neuve, 514-944-9511

CHRYSLER Sebring cabriolet LX 04, 8900km, bijou, 23 900$ Chambly Toyota 450-658-4334

CIVIC 2002 LX 2 portes
automtique. 62 000 km
450-445-7161 514-831-3598
BROSSARD HONDA

CIVIC TXG 2001, a/c, CD
57 000 km, 5 vitesses, aut
450-445-7161 514-831-3598
BROSSARD HONDA

CORVETTE ACHÈTERAIS modèle récent, conv., bas millage, bonne cond. 450-664-7665.

DAEWOO Lanos, Nubira, Leganza, 00 à 02, M. Vidricaire, Houle Toyota 514-640-5010

DODGE Grand Caravan 98, 140 000 km, équipé, en bon état, 5800 $. 514-355-0901

ECHO 2001, 4 portes
aut., climatisé, 65 000 km
450-445-7161 514-831-3598
BROSSARD HONDA

FORD CHARTRAND
04 Explorer Ed.Bauer 33 995$
04 Expédition XLT 35 995$
03 Escape XLT 37km 22 995$
03 Ranger Super cab 15 995$
03 F150 Supercrew (3) 27 995$
02 Focus ZTS aut. cuir 12 995$
02 Focus Station 11 995$
02 Windstar LX, 40km 14 995$
01 Focus SE aut. a/c 9995$
01 Escape 62 km 14 495$
00 Focus fam. aut. 7 995$
00 Focus ZTS 54 km 8 995$
00 Taurus fam. 64 km 10 995$
99 Taurus fam. 68 km 8 995$
chartrandford.com
450-669-6110

FORD Escort 95, 4 portes
127 000 km 2395 $
GRAVEL 1-800-608-5528

FORD Focus SE 2000, 4 ptes, aut., tout équipé, 81 000km, A-1, 7200 $. 450-922-3170.

FORD Focus SE 2000, 4 ptes., argent, 5 vit. a/c, 60 000 km., 7450 $. 514-234-6348

FORD Focus SE familial, 2001, argent, 6900 $
Volvo Pointe Claire 630-3666
www.volvopointeclair.com

FORD Focus SE Sport 2001, man. a/c, CD, 28 000 km., 9500$ nég. 450-462-2533

FORD Focus XZ 3 2002, noire, man, 2 ptes, 45 000 km,
450-779-1405

FORD Focus ZX5, 2003, man., gris métal, 20 500 km, tout équipé, a/c, 16 200 $, 450-668-4821

GOLF GTI 00, équipé, a/c, toit soleil, cuir noir, 108 000km, 12 900 $, Arnaud (514) 895-5889

GRAND Marquis 98, 160 000 km, bonne cond., 8000$ nég. 450-472-0987, 514-809-3892

GRAND MARQUIS 02 argent, 30 000 km, tout équipée, console vit. au plancher. 22 000 $ comme neuve! 514-329-1011 En après-midi ou en soirée.

HONDA Accord EX 2000, 84 600 km, cond. A-1, entièrement équipé, int. cuir, 14 000 $ ferme. Annick 1-450-586-4439

HONDA Accord EX V6 coupé 98, aut., 96 000 km 10 950 $.
N.J. Auto 514-944-3081

HONDA Civic 03 A1, LXG, 4 ptes, 5 vit., 30 000 km. toit a/c, etc. aubaine. 514-944-0248

HONDA Civic DX SE 95, man., 2 ptes, a/c, 118 000km, femme proprio. 5200 $. 450-647-0189

HONDA Civic EX 96, moteur Si, 55 000 km, 5 vit., 4 ptes, tout équipé, 5200 $. 450-566-5920

HONDA Civic LX 02, 5 vit., 4 ptes, air, vitres électr. 48 000 km. 14 500 $. 450-655-6645

HONDA Civic LX 2001 noire, 32 000 km, aut., air, 11 900 $.
N.J. Auto 514-944-3081

HONDA Civic LX 2000, 4 ptes, aut., CD, 68 000 km, garantie prolongée, comme neuve
1 proprio 514-344-5497

HONDA Civic SE 2000, 4 ptes, 5 vit., noire, 94 000 km., a/c, démar., 8000 $ nég. 450 651-5301

HONDA Civic SE 2000, 69 000 km, bal. gar.; 4 ptes, 5 vit., a/c, CD. Dame. 450-465-8223

HONDA Civic SE, 00, 5 vit., 4 ptes, a/c, 113 000km, bal. gar., état neuf, 514-344-1664

HONDA Civic Si 1998, man., VTEC, élec., toit, 107 000 km, 1 prop., 8495$. 514-453-6326

HYUNDAI Accent GSI 2000, argent, femme proprio, 7000 $, 514-241-1300, 514-321-0904

HYUNDAI Accent GS 2000, 53000 km, aut., cd, hatcback.
lutex.ca 514-336-3000

HYUNDAI Accent GS 04, noire, 5 vit. Vitres électr., air, cd; 3600 km. Bal. loc. 56 mois: 195 $ mois. 5 paiements gratuits. Sans comptant. 450-227-4353

HYUNDAI Accent, GS, 2001, man. bonne cond. meilleur offre 450-689-5148, 514-331-5320

HYUNDAI Accent GSI 02, man. 35 000km, dame proprio, 9300$ nég., toit, CD, 514-973-6613.

HYUNDAI Accent 01, inspectée, gar., bas km, 5900 $ ou 24$/sem. 514-645-0015 crtr.

HYUNDAI Accent GSI 02, 5 vit., A1, bas km, doit vendre: déménagement. 450-424-4176

HYUNDAI Accent GS 2001, aut., démar., 23 000 km, cond. A1, 7900$. 450-689-7031

HYUNDAI Elantra VE 03, aut., a/c 21 000km équipée, 12 999$ S.D. Auto 514-952-9908.

HYUNDAI Elantra 2000
4 ptes, aut., 113 000 km, 5995$
(514) 238-8942

HYUNDAI Elantra VE 03, 5 vit., a/c 20 000 km, équipé, 12 500$, S.D. Autos 514-952-9908

HYUNDAI Sonata GLS 99, blanc perle, 103 000km, équipé. 6930 $. Arnaud (514) 895-5889

HYUNDAI Tiburon 99, cuir, inspectée, poss. gar., 6900 $ ou 35$/sem. 514-645-0015 crtr.

INTREPID '97 équipée, 4 ptes, 65 000km, pneus neufs,impeccable! 6500$. (514) 912-0559

JAGUAR, MEILLEURS PRIX
02 X-Type, bas km 25 900$
01 S-Type noire; neuf 24 900$
00 S-Type 60 000 km 19 900$
www.autoselectmirabel.coõm
financement, 450-433-2002

JAGUAR S-Type 00, 3.0l 63 000 km, 480 $/mois, bal. bail 18 mois, 514-366-2616.

JAGUAR Xtype, 2003, ébony noir, 5700 km., région de Québec 418-682-5873

KIA Rio RS 02 aut. 49 000 km gar. 5 ans/100 000km complet. 6995$ CL Inc 450-430-3556

LAND ROVER Discovery SE 7 2001, 50 000 km., particulier. 28 000 $. 450-492-9728

LEXUS RX 300 1999, 4x4, tout équipé, A-1. Or/cuivre, 100 000 km. 24 000 $. 514-993-2510

MAZDA 626 ES-V6 02, aut. a/c, cuir, toit, 20 000 km, 16 999$. S.D. Autos 514-952-9908

MAZDA 626 ES 2000, A-1, 6 cyl, 83 000 km., cuir, 1 proprio. A nég. ; 450-965-7220

MAZDA 626 LX 01, aut., a/c 41 000km, garantie, 12 999 $. S.D. Auto 514-952-9908.

MAZDA Miata 99, 5 vit. cuir, vert foncé, 41 000km
UPTOWN VOLVO
(514) 737-4321

MAZDA Miata SE 2002 man., silver, 2 toits, tout équipé, rare 30 000 km, 514-891-9950
SUBARU. Repentigny

MAZDA Protegé ES 02 man, cd neuve mai 03, 30 000 km, gar. mai 06, 15 500$ 514-522-3702

MAZDA Protegé LX 2001, 80000 km, aut., air, cd..
lutex.ca 514-336-3000

MAZDA Protegé 99, 5 vit., rouge int. noir, bon état, original, 5900$. 514-961-5780

MAZDA Protegé 98, SE, 4 ptes, aut., CD, démar. à distance, 96 000 km, presque neuve, une proprio. 514-344-5497

MAZDA Protegé LX 02 aut, a/c, 2.0 l, seul. 37 000 km, 12 999 $ S.D. Auto 514-952-9908.

MAZDA Protegé LX 01 aut 2.0 l seulement 27 000 km, 11 500 $ S.D. Auto 514-952-9908.

MAZDA Protegé SE 03, 5 vit.air 31 000km, gar. prol. 12 600$. S.D. Auto 514-952-9908.

MAZDA Protégé 97, aut., a/c, 92 000 km, A-1, factures, une proprio. 6500 $. 514-246-6585 Après 18h

MERCEDES, JAGUAR, BMW VOLVO AUDI ET SAAB
01 C320 état neuf bijou Spécial
00 E320 bijou 95km 24 900$
00 E320 4x4 équipée spécial
99 230CK noir aubaine 9 900$
99 E320 wagon, rare, 20 900$
98 E320 bas km, bijou 19 900$
96 C220 état neuf 10 500$
96 E320 bas km noire 16 ???
95 S420 limousine 16 ???$
92 190E super spécial: 5900$
www.autoselectmirabel.com
financement, 450-433-2002

MERCEDES 190E, 2.6, '92 aut., 114 000 km certifié, état neuf, 8950 $, crtr 514-917-7710

MERCEDES 230 1981, blanc, 215 000 km, original, très bon état, 5000 $. 514-945-5668

MERCEDES 350 SDL 91, aut., méc. A1, 240 000km., peinture d'origine 17 500$ 450 464-5573

MERCEDES BENZ C320, 4-M, 03, argent int. noir, phares au zenon, toit élect. A-1, 30 000km. René Wagner 1-888-480-9075 commercant

MERCEDES BENZ C320, 01, sport, argent int. noir, A-1, 75 800km. René Wagner 1-888-480-9075 commercant

MERCEDES BENZ ML 430, 01, 110 000km, René Wagner 1-888-480-9075 commercant

MERCEDES C220 '98, 133 000km, bal. gar. Mercedes 160 000 km, tout équipé 14 000$ Serge 514-705-0653 Auto NC

MERCEDES C240, 2001, gar. 07, 75 000 km, 28 500$ nég. 514-349-0671, 450-688-6718

MERCEDES C240 Classique 2002, V6, aut. silver, cuir noir, 32 500km. gar. 06-06, 31 000$ 514-946-8997, 450-678-8572

MERCEDES C240 2002, noire, cuir, 68 000 km, CD, 4 pneus hiver, 29 500$. 450-567-3688

MERCEDES C240 2002
aussi 40 MERCEDES usagées disponibles. 450-622-4666
www.autometz.com

MERCEDES CLK 430 2003, 17 000km. Gr. AMG. Conv. Argent, impecc. 514-953-0864.

MERCEDES E300 98 turbo diesel, exc. état, 168 000km, 23 000 $, 450-469-3024

MERCEDES ML320 Elegance 01, noir, 70 000km, 28 500 $
Volvo Pointe Claire 630-3666
www.volvopointeclair.com

MINI Cooper 2002, man. bleu, tout équipé, impec. Domaine Honda 514-645-6700

MITSUBISHI Lancer 2003, gr. élect. 40 000km, blanc, 12 995$ 514-645-4011, 514-838-4367

NISSAN Altima 1998, excellent état, 124 000 km, 4 pneus hiver sur jantes, 450-348-7291

NISSAN Altima 3.5 SE 2002, 54 000 km., argent, int. cuir noir, A-1, 19 000 $. 514-995-0103

NISSAN Altima 2003, noire, man. 3.5 l, 5 vit., tout équipé, pas de cuir, 60 000 km, pas d'accident. 514-634-1325

NISSAN Altima GXE 01, aut., a/c, 46 000 km, gar., 12 999$. S.D. Auto 514-952-9908.

NISSAN Altima 2001 Ltd, aut., a/c, gar. Nissan, 25 000 km, 14 250 $ nég. 514-606-7305.

NISSAN Altima 98 GXE, noir, man., a/c, 180 000 km, A1, équipé, 6700 $. 450-346-7971

NISSAN Altima 04 2.5S, 33000 km, noire, aut., mags, démo, 20 500$. 514-968-9888, crtr.

NISSAN Altima GXE 96, 4 ptes aut., air, 132 000 km, 5995$ Extra auto, (514) 238-8942

NISSAN Maxima GLE 2000, aut., cuir, toit. Aubaine 14 995$ bal. gar.C.L. Inc. 450-430-3556

NISSAN Maxima GLE 00, inspectée, 85 000 km, 15 900 $ ou 65$/sem. 514-645-0015 crtr.

NISSAN Maxima 2000, beige. A1. 67 000 km à 15 000 $ ferme. Soir, 514-684-9194.

NISSAN Maxima GXE 03, tout équipée, 34 000km, 21 995$
MANOIR NISSAN
450-585-5824, 800-361-4509

NISSAN Sentra XE 02, man., a/c, sable, 25 700 km, 11 000 $. 6 mois gar. 514-728-7803

NISSAN Sentra XE 01 5 vit., seulement 24 000 km, 9500 $ S.D. Auto 514-952-9908.

NISSAN Sentra GXE '98, 4 ptes, aut., a/c, tout élect., 137 000 km, presque neuve, un proprio, 514-344-1664

OLDS Alero GL 04, V6, tout équipé. A partir de 14 575 $
GRAVEL 1-800-608-5528

OLDS Alero GL 2003, transfert de bail 1 an, reste 35 000 km, 450-979-9519

OLDS Aurora 97, blanche, bonne cond. 180 000 km, 5700 $. 450-447-2584, 514-835-8070

OLDSMOBILE Intrigue 1999, noir, 138 000 km, gr élect., a/c, CD, nouveaux pneus + 4 pneus hiver, $$ $$$, 514 239-5516

PONTIAC Grand Prix GT 2002, très...très équipée avec cuir 8 pneus neufs, support à vélos "on Star", 20 500$ ou meilleure offre, Gordon, (514) 497-9757

PONTIAC Sunfire 97, 44 000 km, aut. 2 portes. 3945 $
GRAVEL 1-800-608-5528

PONTIAC Sunfire SLX 2001, 4 portes, 19 000 km, aut., CD, garantie 2006, 7995 $ ou 158 $/ mois, 450-491-3800 crtr.

PORSCHE 911 Carrera 1995, A-1, tout équipée, 75 000km, 54 000$, Daniel 514 946-8292

PORSCHE 944 1988, 16 valves, bijou , performante.
À qui la chance? 9900 $,
450-433-2002, crtr.
www.autoselectmirabel.com.

PORSCHE Carrera C4 2001, silver, 44 000 km., 6 vit. 2 toits, 8 mags, 85 000 $. ou fin de bail 1an, 450-435-1333

PT CRUISER 2002 Touring, bleu, 39 000km, impec! 18 500$ doit vendre 450-448-2637

SAAB, VOLVO, MERCEDES JAGUAR, BMW, AUDI
01 9.5 Saab Aero T+ 16 900$
01 Saab 9.5 , 80 km 17 400$
97 Saab Cab 5 vit. 10 900$
Garantie, échange, financemen
à voir! Sélect 450-433-2002
www.autoselectmirabel.com

SAAB 9.3, 00, 4 ptes, aut., a/c, toit, 67 000 km, marine, int. cuir crème, 15 800 $. 514-998-2808

SAAB 9.3 2001 aut., argent, 19 000 km, équipée, neuve!
Swedish Auto 514-484-3200

SAAB 9.5, 99, 2.3T, 5 vit., 134 000 km., 10 800 $. 450-534-6227

SAAB 9.5 Turbo 1999, 110 000 km, équipée, très propre!
Swedish Auto 514-484-3200

SAAB DE LAVAL
2800 Boul. Chomedey
450-681-0028
www.saturnlaval.com
Financement à partir de 3.9%
SAAB 9-3 SE 02 tout équipée, aut., impeccable.
SAAB 9-5 99 tout équipée, aut., impeccable. 13 995 $
SAAB 9-5 01 tout équipée, aut., comme neuve! 350 $/mois.
SAAB 9-3 conv. 04, démo, 7000$ DE RABAIS

SATURN SL1 00, 4 ptes, aut., 1.9l, 75 000km, gar. gar. femme proprio. 11 450$. 514-799-1365

SATURN wagon SW1, 99, 5 vit, air, très propre. 5995 $
GRAVEL 1-800-608-5528

SUBARU Forester 1999 équipé, 145 000 km, bal. de gar. Pneus hiver et été. Très bon achat. 12 500 $. 450-667-0072

SUBARU Impreza RS 2002 man., gris, tout équipé, très rare 16 995 $. 514-891-9950
SUBARU. Repentigny

SUBARU Impreza Ts 2001 man., rouge, tout équipé, 62 000 km. 514-891-9950
SUBARU. Repentigny

SUBARU Impreza Ts 2000 aut., blanc, tout équipé
10 995 $. 514-891-9950
SUBARU. Repentigny

SUBARU Impreza TS 2004, man., bleue, 29 000 km, 18 900 $. 514-795-2966

SUBARU Legacy fam. 97, 5 vit., pneus 4 saisons, 138 000 km., 5700 $ nég. 450-666-9907

SUBARU Outback 2002 fam., 5 vit., tout équipée, a/c, rouge, 77 000 km, 19 900$. 514-924-0844, 819-688-3541

SUBARU Outback H6 wagon '02, tout équipée, impeccable, 22 500$, 514-944-9080. Crtr.

Véhicules automobiles

500 Petites annonces

www.capresse.ca

550 AUTOMOBILES

SUBARU Outback 00 et 01 man. et aut. 11 en inventaire. 15 995 $ et +. 514-891-9950
SUBARU. Repentigny

SUBARU Outback 02, 5 vit., 46 000 km, A-1, bal. gar., 21 400 $, 514-386-9220

SUBARU Outback fam. 97, 5 vit., 210 000 km, équipé, impec 8250 $, crtr, 514-917-7710

SUZUKI Esteem fam. 99, aut. 82 000 km., 8 pneus, très bonne cond. 6500 $. 514-593-6895

TOYOTA Camri LE 02, noir aut. 38 000km, impec M. Pelletier Houle Toyota 514-640-5010

TOYOTA Camri LE, 02, taupe, aut. 26 000km, A1, M. Vidricaire Houle Toyota 514-640-5010

TOYOTA Camry 00, 02, 04, 4 et 6 cyl., comparez nos prix. Chambly Toyota 450-658-4334

TOYOTA Camry 02, LE V6, beige, 42 600km. Attache-rmorque, démarr. dist. Particulier, 1 taxe. 19 900$. 514-255-7465.

TOYOTA Camry 00-01-02-03 5 en inventaire
BROSSARD TOYOTA
450-445-0577 514-831-6585

TOYOTA Camry LE '98 tout équipée, laser, 55 000km, anti-rouille, MADR 450-922-9922

TOYOTA Camry XLE 2002, int. cuir, comme neuve, 19995$.
Audi Lauzon 450-688-1120

TOYOTA Celica 02 GT, 5 vit., équipé, 27 000km, M. Pelletier Houle Toyota 514-640-5010

TOYOTA Corolla 1998, man. a/c, 4 pneus hiver, 6400 $, Laval, 514-947-2918

TOYOTA Corolla CE 01, aut., 63 000km, A1, bal. gar. 10985$ Chambly Toyota 450-658-4334

TOYOTA Corolla CE LE 00 à 02, 10 en inventaire, prix réduit. Chambly Toyota 450-658-4334

TOYOTA Corolla CE 98, man. 4 ptes., noire, air, CD 205 000 km., 5700 $. 450-922-5903

TOYOTA Corolla CE Plus 01, 5 vit., air, 39 000 km, 10 999 $ S.D. Auto 514-952-9908.

TOYOTA Corolla 00 à 04, choix de 25, aut./man. M. Vidricaire Houle Toyota 514-640-5010

TOYOTA Corolla CE 2003 19 962 km, aut, a/c, 15 980 $
GRAVEL 1-800-608-5528

TOYOTA Corolla 2003 CE, 5 vit., bleue, 18 000 km. 13 900 $. N.J. Auto 514-944-3081.

TOYOTA Echo, 00 à 04, 25 inventaire, aut./man. M. Pelletier, Houle Toyota 514-640-5010

TOYOTA Echo 00, 4 ptes, noir, man. 123 000km, aut. , équipé, femme, 7900 $ (514) 255-4296

TOYOTA Echo 01, aut., air, seulement 26 000 km, 11 500 $ S.D. Auto 514-952-9908.

TOYOTA Echo 2004, 4 ptes, sédan, aut., 13 000km, CD, gar., MADR 450-922-9922

TOYOTA Echo 2000, man., 4 ptes, A1, support vélo, non-fumeur, 6700$. 514-528-6029

TOYOTA Echo 2001, aut., 4 ptes, 64 000 km, pneus hiver neufs, 9 000 $, 514-484-5340

TOYOTA Echo 2000, 95 000 km., 8 roues, a/c, 8500$ 819-472-7628, 514-943-3140

TOYOTA Prius 01 (hybride), A1 équipé, 76 000km, M. Pelletier Houle Toyota 514-640-5010

TOYOTA Sienna LE 2003, tout équipé, spécial. Domaine Honda 514-645-6700

TOYOTA Solara 00 et 01 coupé et conv. bas km, M. Vidricaire, Houle Toyota 514-640-5010

TOYOTA Supra turbo 1994, 6 vitesses, noire, 40 000 $ Véhicule exceptionnel!...
Vimont Lexus Toyota
450-668-2710
1-800-625-3987

VOLKS Beetle GLS 2000 jaune, aut., toit, mags, 40 000 km, 12 500 $ 1 tx, 514-293-7415

VOLKS Cabrio 2001, noire, aut., a/c, mags, CD, 25 600mi, 17 500$ nég. 514-998-3616

VOLKS Golf GLS TDI 1999, 4 portes, 128 000km, vert forêt. 14 600 $, 514-781-1494

VOLKS Golf GLS 00, 5 vit., 80 000 km, 8 pneus, tout équipé, gar. prol., 514-927-3818

VOLKS Golf TDI GLS 2003, diesel, 5 vit., tout équipée, toit ouvrant, mags, a/c, 33 000 km, argent, exc. cond., 20 995 $. Laurent 514-453-6183.

VOLKS Golf TDI 2000, noire, aut. air. à voir! 8995 $. Auto Brisson 514-894-2236

VOLKS Jetta diesel GL 1997, 140 000km, man. 4 ptes, 4 pneus d'hiver, Gloplug, 6500$, Après 18h: 819-322-2540

VOLKS Jetta GLS 03, 11 000 km, 21 000 $ ou bal. loc. 367 $/mois tx et gar. complète incl., après 18 h 514-975-7200

VOLKS Jetta GLS 01, tout équipée a/c CD, 34 780km, 1 proprio, 14 000$, 450-468-0428

VOLKS Jetta GLS 2000 vert 4 ptes, 5 vit., 128 000km, bal. gar. 11 900$ nég. 514-246-9114

VOLKS Jetta TDI 1999, blanc. Turbo diésel, 5 vit., 180 000km. Etat mécanique A1. Mags 17" et 4 pneus été Michelin. Mags 15" et 4 pneus hiver Michelin. Privé,12 900$. 450-548-2757.

VOLKS Jetta TDI 1998, noire, 255 000 km, 4 ptes, 5 vit., a/c, parfaite condition, 7200$. 450-674-7597

VOLKS Passat 01, 5 vit. prix réduit à 15 900 $
UPTOWN VOLVO
(514) 737-4321

VOLKS Passat '99 tout équipée, moteur VR6, 80 000km, millage certifié. 9995$. Serge 514-705-0653 Auto NC.

VOLKS Passat fam. GLX 2002, 55 000 km., V6, équipée, A-1, 25 500 $. 450-689-9717

VOLKS Passat GLS 02, équipé, gr. élec. Démarr. Tip tronic, bal. gar. 76 000km. Impecc. 20 900$. 450-346-8940

VOLKS Passat GLX fam. 2001, 29 000km. Int. cuir. 18 900$. N.J. Auto 514-944-3081

VOLKS POPULAR MONTREAL
274-5471
Certifié Pur Volkswagen
Véhicules d'occasion inspectés et garantis d'occasion avec garantie limitée de 2 ans ou 40 000km
Assistance routière 24h

00, Jetta GL, aut. 2.0L, bleu, 71 450 km
99, Golf GL, man. 2.0L, noir, 82 741 km
01, Jetta GLS, automatique, 2L, 61 000km
01, Jetta GLS, aut. bleu, 2.0L, 52 915km
01, Jetta GLS, man. 2.0L, bleu, 45 069km
99, New Jetta GLS, manuel, rouge, 2L, 48 000km
01, Jetta GLS, man. 2.0L, bleu, 59 519 km

www.popularvw.com
Financem,ent disponible sur voiture certifiées 4.9% jusqu'à 60 mois sur modèles 2000 à 2004

Êtes-vous fait pour Volkswagen?

274-5471
POPULAR MONTRÉAL

VOLVO

01 conve. 52 000km	27 500$
01 S60 T5 60 000km	24 900$
01 V70 87 000km	23 900$
01 S80 78 000km	23 900$
01 S60 SE 98 000km	21 000$
01 V40 90 000 km	16 900$
01 S40 99 000km	15 900$
99 S70 SE 116 000km	13 500$

Garage Blainville
www.servicevolvo.com
450-434-1169

VOLVO
D'OCCASION
CERTIFIÉE

VOLVO

04, V70 ASR argent 37 900 $
04, S60, ASR, argent 35 900 $
03, S60 ASR, argent, 32 900 $
03, V40 bleu, 24 800km
02, S60 T5 aut. dstc 32 900 $
02, S60 AWD, bleu, 30 900 $
02, V70 XC, blanc, 34 600km
01, V70-XC, choix de 3
01, V70 ASR, arg., 28 900 $
01, V70, aut. argent 27 400 $
01, S80, 2.9, choix de 3
01, S40, choix de 4
00, V70R - AWD, 24 300 $
00, V70, 5 vit. 61 900km

SPÉCIAL: financement à partir de 0.8% sur modèles Certifiés 2000 à 2004 et gar. jusqu'à 160 000km
UPTOWN VOLVO
(514) 737-4321
www.uptownvolvo. com

VOLVO 850 fam. Turbo 96, 120 000 miles, à qui la chance! 7500 $. 514-324-7096 crtr

VOLVO 850 GLS 95, fam. tout équipé, très propre. 260 000 km, 6500 $ nég. 450-965-7135

VOLVO 850 T5 97, fam., noire. Exc.cond., cuir.Tout équipé, 9500$.Après18h,450-660-4609

VOLVO DE BROSSARD
VOLVO: DÉMOS 04 ET XC70 BAS KM 2000-2004 USAGÉES
Garantie 5 ans/160 000 km
Financement 1,8%/60 mois

04	XC70 (3) 24K	44 900$
04	V70 2.5T 21K	41 900$
04	S40 26 000km	31 900$
04	S80 T6, 20K (5)	51 900$
04	V70 AWD 14K	43 900$
04	S60 2.5T 13K	45 900$
04	S60 ASR 24K (4)	35 900$
03	V70 AWD 18K	41 900$
03	XC90 T6 34 171 km	51 900$
03	S60 ASR 29 000km	31 900$
02	XC70 117K	28 900$
02	V70 78 000km	28 900$
02	V70 T5 73 000km	33 900$
01	S40 73 000km	20 900$
01	S60 T5 M 122K	23 900$
00	Cabriolet 82 000km	29 900$
97	850 R A 100 000km	17 900$

(450) 659-6688
(514) 725-6688
www.volvobrossard.com

VOLVO AUTOTECH
SPÉCIAL: GARANTIE 1 AN GRATUITE
Financement 5.25% pour 60 mois
SUR VÉHICULES EN INVENTAIRE.
SALLE DE MONTRE
TOUS MODÈLES DISPONIBLES 1995 à 2002: 30 + EN STOCK
PIÈCES, SERVICE: 39$/H
Castrol
(450) 460 - 3411
www.autotechvolvo.com

VOLVO MERCEDES + BMW JAGUAR, SAAB, AUDI

01 S80 bas km équipé	21 500$
01 S60 équipé bas km	20 450$
00 C70 coupe état neuf	60km
99 S80 T6, (2) bas km	17 400$
99 V70 R. AWD wagon	16 900$
98 S70 GLT équipé (2)	9 900$
96 GLE aut. équipée	5900$
96 850 turbo bijou	6900$

Garantie, financement échange. À voir! 450 433-2002
www.autoselectmirabel.com

VOLVO
POINTE - CLAIRE
Financement à partir de 0.8%

04,	XC90, 2.5T	48 900 $
04,	XC70, cendré	31 000km
04,	S60, 2.4 SE bleu	29 000km
04,	S60, 4 en stock	30 000km
03,	XC90, 2.5T, arg.	43 900 $
03,	V70, noir,	36 000km
03,	S40A, 1.9T, noir	27 500 $
02,	S60 AWD stock (4)	28 900 $
02,	V70 XC 2 en stock	34 900 $
02,	V70, 2.4, bleu	27 500 $
00,	C70, 59 000km	28 900 $
00,	S80, 2.9, argent	18 900 $
00,	S70A, SE	37 000km
95,	850 noir 220 000km	5900$
98,	S70, bleu, 2 stock	7500 $

www.volvopointeclaire.com
(514) 630-3666

VOLVO S60 T5 02, man., 57 000 km, 160 000 km gar. prol., 32 500$, 514-738-1531

VOLVO S70 2000, cuir, toit, mags, 80 000 km, 15995$.
Audi Lauzon 450-688-1120

VOLVO S70 99 turbo, bleue, aut., 90 000 km, tout équipée, 8 pneus, parfaite condition, 18 000 $, 450-691-0435.

VOLVO S70 GLT 99, 140 000 km, 5 vit., équipé, cuir, mags, 11 950 $, crtr, 514-917-7710

VOLVO S80 2000 tout équipée, 178 000 km, très propre. 20 000 $ 450-668-2828

VOLVO V70 AWD R 2000 100 000km, gar. 160 000km ou 7 ans, rare! noir/gris, mags, jantes, 21 500$. 514-594-8008

VOLVO V70 fam. AWD 98, aut., 140 000 km, équipé, cuir, 13 950 $, crtr, 514-917-7710

VOLVO V70 X-C AWD 2000 (2) V70 X-C 1999 aut. 10 900 $ V70 98 aut. 166 000 km 9900$ Swedish Auto 514-484-3200

VOLVO V70 XC AWD SE 2000, grise / graphite, 136 000 km. 20 000 $. 450-655-5113

VOLVO XC 2001 argent, tout équipée, 60 000 km, 27 900 $. N.J. Auto 514-944-3081

WINDSTAR Sport 2003, QUAD, mags, 2 airs, 2 en stock. 14900$. 514-968-9888, crtr.

568 PIÈCES ET ACCESSOIRES

GROS INVENTAIRE D'HIVER Pneus, mags, jantes neufs/ usagés. Réparer et polir mags. Entreposage. (450) 435-3561

600 Loisirs et véhicules récréatifs

661 MOTONEIGES, VÉHICULES TOUT TERRAIN

MOTONEIGE Bombardier Grand Touring SE 97, 25 000 km., A1, 2200$. 819-357-5641

VTT 2001, vert, siège. Impecc. A1. Peu utilisé, femme proprio. 3 750$. 450-588-5606.

667 VÉHICULES RÉCRÉATIFS

ROULOTTE Fifthwheel Challenger, 34 pi 93. Extention double. Propre, A1. 450-479-6019

SAFARI-CONDO, 2001, 4X4 68 500 km. 514-276-5126. homepage.mac.com/ beauchemin/Personal2.html

667 VÉHICULES RÉCRÉATIFS

WESTFALIA 86, man., extra propre, 15 500$. Photos disponibles . 819-321-1657

SUITE
des petites annonces pour les rubriques PROPOSITIONS D'AFFAIRES» et AVIS»
dans le cahier AFFAIRES page 2

ÊTES-VOUS OBSERVATEUR?

RÉPONSES

1) Queue de la veste de l'homme manquante.
2) Cartouchière plus longue sur l'épaule.
3) Crosse du fusil plus large.
4) Queue de la caille de gauche incomplète.
5) Collier du chien complété.
6) Talon gauche du chien plus large.
7) Piquet de gauche moins haut.
8) Horizon incomplet à droite de l'arbre.

ERR02NER

ASTROLOGIE DU JOUR

BÉLIER DU 21 MARS AU 20 AVRIL

La présence de la Lune en Cancer peut vous encourager à faire des choix peu judicieux aujourd'hui, notamment en ce qui concerne la planification de votre temps. Vous obtiendrez davantage de satisfaction si vous faites passer la poursuite d'objectifs sérieux devant des loisirs frivoles. Vous gagnerez beaucoup à vous mettre à jour et à prendre de l'avance.

TAUREAU DU 21 AVRIL AU 20 MAI

La ponctualité revêtira une importance primordiale aujourd'hui. Une personne impatiente pourrait ne pas vous pardonner facilement un retard éventuel. Alors arrangez-vous pour ne pas faire attendre les autres. Par extension, la séquence du déroulement des événements n'est pas négligeable. Il est essentiel de procéder étape par étape; chaque chose en son temps.

GÉMEAUX DU 21 MAI AU 21 JUIN

On dit que tout vient à point à qui sait attendre, et vous avez patienté suffisamment longtemps. Les planètes en Balance devraient donc être en mesure de vous réserver une bonne surprise. Les affaires légales peuvent abonder en votre faveur si vous n'essayez pas d'en obtenir plus que ce qui vous est dû. Et une personne timide aimerait bien vous connaître davantage...

CANCER DU 22 JUIN AU 22 JUILLET

En ce mardi, la présence de la Lune en Cancer accentuera votre émotivité, ce qui pourrait se manifester de différente façon. Agréable... ou non! Mais vous pourrez tisser des liens avec des individus récemment rencontrés et vous faire inviter à partager leur intimité. Si vous désirez ardemment atteindre un objectif, la soirée pourrait vous surprendre...

LION DU 23 JUILLET AU 23 AOÛT

Les conséquences d'une démarche audacieuse pourraient vous étonner. Vos craintes concernant la réaction de certains proches masquent éventuellement votre peur de l'inconnu. Si vous avez bien réfléchi au geste que vous voulez poser et qu'il s'agit de ce que vous désirez réellement, pourquoi vous l'interdire? La balle se trouve dans votre camp.

VIERGE DU 24 AOÛT AU 22 SEPTEMBRE

Les aspects planétaires actuels mettent l'accent sur la présentation des choses. En fait, la manière que vous choisirez pour aborder un sujet ou pour présenter un projet devrait jouer un rôle déterminant dans la réception que vous obtiendrez. En ce mardi, rappelez-vous que le soin et l'originalité remportent toujours des points.

BALANCE DU 23 SEPTEMBRE AU 23 OCTOBRE

Située au carré de votre Signe, la Lune en Cancer aura peut-être aujourd'hui pour effet de vous démotiver, vous incitant à perdre votre temps. Toutefois, le temps presse et ce n'est pas le moment de paresser. Concentrez-vous sur le résultat escompté pour vous stimuler et pour vous motiver. Vous pouvez atteindre votre objectif, mais... avec un certain effort.

SCORPION DU 24 OCTOBRE AU 22 NOVEMBRE

La Lune se trouve dans un autre Signe d'Eau, le Cancer, et par conséquent toutes les situations qui vous permettent de rendre service aux autres auront pour effet de vous valoriser. Les bonnes actions que vous poserez ne passeront pas inaperçues aujourd'hui. En fait, outre l'estime d'autrui, elles pourraient vous valoir une récompense bien méritée.

SAGITTAIRE DU 23 NOVEMBRE AU 21 DÉCEMBRE

Le bien-être le plus épanouissant pourrait aujourd'hui provenir de votre quête spirituelle et de votre recherche d'humilité. La reconnaissance de vos faiblesses ne fera qu'augmenter votre force. En soirée, une situation intéressante pourrait vous placer sur une nouvelle voie. Rappelez-vous que vous ne pouvez vous mesurer qu'à vous-même.

CAPRICORNE DU 22 DÉCEMBRE AU 20 JANVIER

La visite de la Lune en Cancer marque la fin d'une période d'attente ou de frustration. C'est le temps de passer à l'action! Par ailleurs, un commentaire spontané pourrait aujourd'hui involontairement blesser une personne que vous aimez. Alors pour rectifier la situation, retenez que les gestes concrets seront plus utiles que les paroles...

VERSEAU DU 21 JANVIER AU 19 FÉVRIER

Les planètes en Balance, autre Signe d'Air, favorisent votre succès social et vos rapports humains. Vous pouvez obtenir facilement l'appui de personnes clé quant aux modifications que vous aimeriez apporter au sein d'un groupe ou d'une association. Il est aussi possible d'introduire de nouvelles personnes dans votre cercle d'amis et d'y faire régner l'harmonie.

POISSONS DU 20 FÉVRIER AU 20 MARS

La Lune en Cancer accentuera votre magnétisme et vous risquez de vous retrouver sous les feux de la rampe. Un léger embarras pourrait résulter du fait que plusieurs personnes se disputent votre attention. Si certaines rumeurs vous importunent, faites-le savoir aux personnes qui les propagent. Votre droiture d'esprit vous vaudra de la sympathie et de l'admiration.

astrologue@astro-communications.com HOR02NE

Donner à LEUCAN

un geste à imiter !

Un enfant sur 400 est frappé par le cancer avant l'âge de 15 ans. LEUCAN vient en aide à ces enfants et à leurs parents.

LEUCAN

Montréal
(514) 731-3696

Québec
(418) 654-2136

Le syndrome de la neuvième

MARTINE LACROIX
LE BRIDGE
collaboration spéciale
martine.lacroix@lapresse.ca

Donneur : Nord
Vulnérabilité : Tous

NORD
♠ 6 4
♥ R D 3
♦ A R 8 6 3
♣ 9 4 2

OUEST
♠ 8 5 3 2
♥ 7 4
♦ V 9 4 2
♣ D 8 3

EST
♠ R V 10 9 7
♥ A 10 9 8
♦ D 10
♣ 7 6

SUD
♠ A D
♥ V 6 5 2
♦ 7 5
♣ A R V 10 5

Les enchères:

OUEST	NORD	EST	SUD
—	1 ♦	1 ♠	2 ♣
Passe	2 ♦	Passe	3 SA
Passe	Passe	Passe	

Entame : Le 2 de pique.

Sur l'entame à pique, Est contribue le Roi et vous gagnez la levée avec l'As. Quel est votre plan ?

Si vous encaissez un honneur de trèfle à la levée numéro deux pour rentrer ensuite au mort à carreau et prendre l'impasse à trèfle, vous serez à court d'une levée si l'impasse échoue : 2 piques, 2 carreaux et 4 trèfles. Ouest gagnera de la Dame et fera sauter votre dernier arrêt à pique.

Vous devez absolument voler une levée à coeur avant de procéder à l'affranchissement des trèfles. Mais, pour ce faire, vous devez jouer coeur à travers le joueur qui détient l'As. Est, ayant fait une surenchère, est le plus susceptible de détenir cette carte.

Traversez au mort à carreau et présentez le 3 de coeur. Si Est saute sur l'As vous avez 9 levées : 2 piques, 3 coeurs, 2 carreaux et 2 trèfles. Il doit laisser passer et votre Valet tient. Ne tentez pas le diable plus longtemps et jouez les trèfles en tirant l'As et le Roi en tête afin de conserver un arrêt à carreau au cas où Ouest en aurait eu 5 au départ.

LA PRESSE AFFAIRES

Après 25 ans, St-Hubert délaisse Pepsi pour Coke

ANNE BEAULIEU
LE SOLEIL

Dans une offensive inattendue, qu'elle se défend de mener, Coca-Cola vient de déloger Pepsi des Rôtisseries Saint-Hubert et des Subway.

« Coke est actuellement très agressive sur le marché québécois », affirme Solange Heiss, responsable des relations publiques chez Rôtisseries Saint-Hubert.

Depuis 25 ans, le restaurateur choisissait Pepsi. La nouvelle entente avec le concurrent s'échelonnera sur cinq ans et devrait générer des volumes de ventes de 18 millions.

La porte-parole soutient que le plan d'affaires présenté par Coca-Cola était très avantageux et pouvait difficilement être refusé. Au point où Saint-Hubert dit ne pas avoir jugé nécessaire de réaliser un sondage auprès de sa clientèle avant d'effectuer le saut avec Coke.

La nouvelle a déçu Pepsi, mais n'a pas semblé l'étonner.

« Nous ne pouvons pas dire que cela ait été une surprise », a expliqué Sylvain Charbonneau, directeur général au Québec du groupe d'embouteillage.

Saint-Hubert retourne en appel d'offres auprès de ses fournisseurs à tous les trois ou quatre ans.

« En raison des demandes, on sentait qu'il se passait quelque chose », a-t-il indiqué.

Coca-Cola se défend d'avoir actuellement une approche plus dynamique sur le marché québécois. En entrevue, la responsable des relations médias, Christina Smith, a répété avec insistance que la stratégie de la compagnie au Québec ne différait pas de celle pratiquée en d'autres contrées. « Nous travaillons toujours aussi fort. Comme partout ailleurs, par l'entremise d'innovations, de variétés et de choix, nous voulons offrir les produits de qualité supérieure que nos clients désirent. Notre mission consiste à offrir un moment de rafraîchissement aux Québécois », a-t-elle déclaré.

Mme Smith s'est toutefois dite heureuse d'avoir conclu un contrat avec un client aussi prestigieux que Saint-Hubert.

Professeur en marketing à HEC Montréal, Normand Turgeon croit qu'il n'est pas impossible que Coke tente une attaque sur le marché québécois en utilisant la plate-forme restauration.

« La société cherche à accroître ses parts de marché, et le marché de la restauration en est un où le consommateur est captif », dit-il.

Chez Subway

Coke entrera aussi prochainement chez Subway, et ce, pour les 10 prochaines années. La situation y est cependant différente puisque le changement s'inscrit dans le cadre d'un contrat négocié mondialement.

M.Turgeon note que la tendance, dans les chaînes mondiales de restauration, est d'aller vers un fournisseur unique, plutôt que de mettre en concurrence régionalement les embouteilleurs. « Il y a des avantages à ne gérer qu'un seul compte », dit-il.

Chez Subway, Pepsi était fournisseur depuis 15 ans et avait de surcroît remporté le titre de « fournisseur de l'année » au cours des sept années précédentes.

« Nous avons toujours été très bien servis par Pepsi, mais Coke a une attitude très agressive partout où elle passe », raconte Jean-Bernard Landry, conseiller aux opérations chez Subway.

Récemment, la Commission européenne à la concurrence et Coca-Coca ont conclu une entente à l'amiable mettant fin à une enquête concernant les pratiques commerciales de l'entreprise. L'entente prévoit entre autre que Coca-Cola ne pourra plus offrir de remises à ses clients pour le simple fait d'avoir acheté autant ou davantage de produits Coca-Cola que dans le passé.

Une menace pour la suprématie de Pepsi au Québec ?

La part de marché de Pepsi sur le marché québécois des boissons gazeuses aujourd'hui s'élève à 54,7 %. Celle de Coke est de 24,1 % . Un tel écart est unique au monde et il s'est même accru au cours des trois dernières années. À peu près partout sur la planète, Coke devance Pepsi.

Les gains récents de Coke sont-ils le signe d'un déclin de la suprématie de Pepsi au sein de la société distincte ?

Normand Turgeon ne le croit pas. À ses yeux, les gains dans le marché de la restauration n'auront pas de répercussions sur les achats en épiceries. « Au Québec, Coke est deuxième derrière Pepsi depuis les années 40 ou 50. Pepsi avait alors offert un format de 10 onces au même prix que le format 7 1/2 onces de Coke », raconte-t-il. Le professeur ajoute que certains prétendent que le Pepsi est plus sucré. Or, les Québécois auraient la dent particulièrement sucrée.

VALEURS MOBILIÈRES

L'Ontario tient mordicus à une agence unique

PRESSE CANADIENNE

TORONTO — L'Ontario revient à la charge avec l'idée d'établir une agence unique de réglementation des valeurs mobilières au Canada afin de mettre fin au système actuel qui comporte 13 organismes de réglementation différents.

Le ministre responsable de la réglementation financière, Gerry Phillips, qui préside le Conseil de gestion du gouvernement ontarien, a affirmé hier que son administration est prête à examiner les besoins particuliers du Québec, par exemple, mais qu'elle ne se satisfera pas d'un non de la part des autres provinces.

« Nous n'allons pas laisser cela passer », a dit M. Phillips au cours d'une conférence à l'intention des gens de l'industrie organisée par la Commission des valeurs mobilières de l'Ontario.

Cet automne, toutes les autres provinces ont approuvé, en principe du moins, l'établissement d'un système dit « de passeport », en vertu duquel les décisions d'une agence de réglementation provinciale ou territoriale seraient reconnues dans les autres provinces et territoires. Les autorités de réglementation provinciales et territoriales seraient donc maintenues.

L'Ontario a refusé de signer le protocole d'entente portant sur le modèle de passeport.

« A lui seul, le protocole d'entente proposé n'est pas suffisant, avait expliqué M. Phillips, fin septembre. Nous devons faire mieux pour l'économie de l'Ontario — pour l'économie du Canada tout entier. Un organisme commun de réglementation des valeurs mobilières aidera à favoriser la prospérité de la population. »

Mainmise de Toronto

Mais certains craignent, surtout dans l'Ouest et au Québec, que l'établissement d'une agence unique n'aboutisse à une mainmise de Toronto.

La position ontarienne a reçu l'aval d'un comité du gouvernement fédéral en décembre dernier, mais les commissions des valeurs mobilières sont de juridiction provinciale.

Le modèle du passeport « n'améliorerait pas significativement la protection des investisseurs ni la mise en application des mesures, et il ne diminuerait certainement pas la confusion entourant les 13 ensembles de règles », a dit le ministre, hier, dans son discours.

« Nous comprenons qu'en optant pour une agence de réglementation unique, nous aurions à tenir compte des besoins spéciaux du Québec, a-t-il ajouté. Nous comprenons qu'il doit y avoir une forte présence locale au plan de la réglementation. L'Ontario est flexible sur ces questions. »

Décès, prières, remerciements

900 Petites annonces
cyberpresse.ca/necrologie

INDEX DES DÉCÈS

AUBIN, Maurice
Laval
BEAUCHAMP (Vézina), Lucie
St-Bruno
BINETTE (Bruneau), Suzanne
Montréal
BRADBURY, Dick
Hull
DALCOURT, Thaddée (Teddy)
Montréal
DOHERTY, Pamela Ann

GIRARD PRIMEAU, Emma
Laval
HÉBERT, Monique
Boucherville
LALIME, Dolores
Montréal
MOISAN (Bélanger), Eva
Laval
PALOTAS, André
Montréal

PRÉVOST, Maurice
Montréal
RACANELLI, Nicola
Montréal

N'oubliez pas de commander votre signet. Laissez vos coordonnées au 514-285-6816
(Un signet par annonce)
cyberpresse.ca/necrologie

DÉCÈS

BEAUCHAMP (née Vézina), Lucie
À St-Bruno, le 31 octobre 2004, est décédée à l'âge de 87 ans. Épouse de feu Paul E. Beauchamp, elle laisse dans le deuil ses enfants André (Jocelyne Daigle) et Paule, ses petits-enfants Frédérick, Mariane et Mark, ses arrière-petits-enfants Catherine, Florence et Kayla ainsi que sa belle-soeur Claire Devroede et plusieurs neveux et nièces. Les funérailles auront lieu mercredi le 3 novembre à 11 h à l'église Notre-Dame-de-Grâce, 5333 Notre-Dame-de-Grâce, Montréal, suivies d'une réception au: Centre funéraire Côte-des-Neiges et de l'inhumation au Cimetière Notre-Dame-des-Neiges. La famille tient à remercier le personnel du Centre Montarville de St-Bruno pour leurs soins incomparables. La famille sera à l'église à 10h30 pour accepter les condoléances.
Pour renseignements, veuillez appeler au:
Centre funéraire Côte-des-Neiges
514-342-8000
Réseau Dignité

BINETTE (Bruneau), Suzanne
1923 - 2004
À Montréal, le 31 octobre 2004, à l'âge de 81 ans, est décédée Mme Suzanne Bruneau, épouse de feu Eugène Binette. Mère de René (Sylvie), Pierre (Patricia) et Danièle. Elle laisse également ses petits-enfants: Alain, Mélanie, Carolyne, René, Raymond et Justine, ses arrière-petits-enfants: Sarah et Marianne ainsi que son frère Jean (Diane Savignac) et ses soeurs Yvette et Francine (Conrad Legault). La famille recevra les condoléances au complexe funéraire:
URGEL BOURGIE
1255 avenue Beaumont
Ville Mont-Royal
www.urgelbourgie.com
Les funérailles auront lieu le mercredi 3 novembre à 11 h, à la Chapelle de la Résurrection du cimetière Notre-Dame-des-Neiges, suivi de l'inhumation. Heures des visites: mardi 14 à 17 h et de 19 à 21 h, mercredi à compter de 9h30.

In Memoriam
Votre généreuse contribution permettra de financer les programmes de recherche en santé respiratoire et de soutenir les différents services de l'Association pulmonaire du Québec.
C'est plus de 700 000 québécois, souffrant de maladies respiratoires, qui vous disent MERCI!
Association pulmonaire du Québec
Sans frais: 1 800 295-8111
Montréal: (514) 287-7400



BRADBURY, Dick (Thomas Richard)
1934 - 2004
Chez lui à Hull, entouré des siens, après une longue lutte contre le cancer, est décédé le 28 octobre 2004. Il laisse dans le deuil sa femme Claire; ses filles: Isabelle (Mark), Nathalie (James), Marianne (Michael) et Victoria (David); ses petits-enfants: Joshua, Jasmine, Robert, Justine, Frédérique, Joséphine, Kevin, Jacqueline, Xavier, Thomas, Calvin et William ainsi que son frère Robin et sa soeur Mickey Duvoisin. Le service religieux en présence des cendres aura lieu le mercredi 3 novembre 2004, à 10 h, en la salle cérémoniale de la
Coopérative funéraire de l'Outaouais
95, boul. Cité des Jeunes
Gatineau (secteur Hull)
En guise de fleurs, un don à la Société canadienne du cancer ou à la Maison Mathieu-Fromen-Savoie, 55, rue du Couvent, Gatineau Qc J9H 3C8, 819-682-3900 serait grandement apprécié par la famille. Tous nos sincères remerciements aux équipes du CHVO de Hull, et tout particulièrement du CLSC de Hull. Pour renseignements tél.: 819-778-2425. Téléc.: 819-778-2426, cfam@cfo.coop

DALCOURT, Thaddée (Teddy)
1924 - 2004
À Montréal, le 30 octobre 2004, à l'âge de 80 ans, est décédé Thaddée (Teddy) Dalcourt, retraité des Brasseries O'Keefe-Dow; il fut président provincial du local 301: de l'Union Canadienne des Travailleurs Unis: Brasseries, Farine, Céréales, Liqueurs douces et Distilleries: FTQ-CTC et président du local Union 301 W-TUAC-UFCW. Grand sportif, fondateur-gérant du Club de Hockey Côte-St-Paul - de la ligue Mont-Royal-Junior; Club Ferme du National-Verdun Maple-Leaf-St-Jérôme Juniors, des équipes dirigées par Sylvio Mantha. Époux de Laurette Brisebois Dalcourt, outre son épouse, il laisse dans le deuil ses enfants: Hélène (Robert Houle), Jacqueline (Adrien Lafontaine), Lise (Robert St-Roch), André (Louise Bélanger), Michel (Anne-Marie Limoges); ses 13 petits-enfants et ses 2 arrière-petits-enfants, ses soeurs: Thaddéa, feu Ida, Cécilia, feu Jeannine, ses beaux-frères, belles-soeurs, neveux, nièces, parents et amis. La famille recevra les condoléances au salon
GROUPE YVES LÉGARÉ inc.
Alfred Dallaire
(514) 595-1500
7200, boul. Newman
LaSalle
le mardi 2 novembe de 14 à 17 h et de 19 à 22 h et le mercredi dès 9 h. Les funérailles auront lieu le mercredi 3 novembre à 11 h à l'église Coeur-Immaculé-de-Marie, au 6300, Laurendeau.

DOHERTY (Schneider), Pamela Ann
1951 - 2004
Décédée le 29 octobre 2004. Elle laisse dans le deuil ses enfants Jarrel, Renata, Rebecca et Vanessa, le père de ses enfants Me Philip Schneider, son petit-fils Carter, ses frères Dave, Brian et Gregory et ses parents Thelma et Geoffrey.
Merci à tous ceux à travers le Canada qui nous ont aidés à la retrouver.
Les funérailles seront célébrées le 4 novembre à 14 h, à l'église United de Beaconsfield, 202 Woodside à Beaconsfield. Une réception suivra dans la grande salle de l'église.
En guise de fleurs, un don à la Fondation Sun Youth, 4251, St-Urbain, Montréal H2W 1V6, (514) 842-6822, serait grandement apprécié par la famille.

GIRARD PRIMEAU, Emma
1906 - 2004
À Laval, le 28 octobre 2004, à l'âge de 97 ans, est décédée Mme Emma Primeau, épouse de feu Adrien Girard. Elle laisse dans le deuil son frère René et sa soeur Augustine (feu Henri Paquette), plusieurs neveux, nièces et autres parents et amis(es). La famille accueillera parents et amis(es) au
Complexe funéraire Magnus Poirier inc.
222, boul. des Laurentides, Laval
Une réunion de prières en présence des cendres aura lieu à la chapelle du complexe le samedi 6 novembre, à 10 h. Heures de visite: samedi dès 9 h. Prière de ne pas envoyer de fleurs.



AUBIN, Maurice
1915 - 2004
À Laval, le 31 octobre 2004, est décédé Maurice Aubin, artiste, philosophe, autodidacte et amoureux de la vie. Il avait 89 ans et résidait aux Marronniers de Laval. Il rejoint dans l'au-delà Jeannette Forté, sa femme bien-aimée avec qui il a partagé 60 ans de vie commune. Avec sa Jeannette, il a érigé la " maison du bonheur " et y a chéri ses cinq enfants, Robert, Gilles, Louise, Raymond et Denis, qui gardent tous de lui un souvenir vibrant et impérissable. Il les aura réuni jusqu'à la toute fin par sa détermination et sa bonne humeur. Ses beaux-enfants, Marcelle Houde, Cristina Mendoza, Jacques Aird, Denyse Pharand et Louise Lapointe, vivent aussi un deuil, heureusement adouci par l'accueil et l'attachement qu'il leur a toujours manifestés. Ses douze petits-enfants pleurent de voir s'éteindre un phare qui les a guidés longtemps par ses conseils et ses encouragements. Ses dix arrière-petits-enfants actuels et ceux à venir reconnaîtront en lui un modèle qui a marqué leur famille. Ce deuil est également partagé par quelques amis proches avec lesquels il entretenait des relations privilégiées.

Tous ses parents et amis sont conviés à lui rendre un dernier hommage au

Alfred Dallaire
MEMORIA
2159, boul. Saint-Martin Est, Laval
www.memoria.ca 514 277.7778

le mardi 2 novembre de 19 h à 22 h, le mercredi 3 novembre de 14 h à 17 h et de 19 h à 22 h, et le jeudi 4 novembre à compter de 9 h. Le service religieux suivra à 11 h en l'église Saint-Elzéar, du 16, boul. Saint-Elzéar, Laval.

En reconnaissance pour la chaleur et la qualité des soins prodigués par le personnel de la Cité de la Santé de Laval, un don à la Fondation de la Cité de la Santé de Laval sera apprécié.

HÉBERT, Monique
1947 - 2004
Subitement à Boucherville, le 31 octobre 2004, à l'âge de 57 ans, est décédée madame Monique Hébert. Elle laisse dans le deuil sa fille Isabelle Fournier, son frère Claude Hébert et sa conjointe Diane ainsi que plusieurs parents et amis. La famille accueillera parents et amis au
Complexe funéraire
Pierre Tétreault inc.
549, Samuel-de-Champlain
(à l'est de Montarville
sortie 19 de la route 132
Boucherville)
Les funérailles en présence des cendres auront lieu le jeudi 4 novembre, à 11 h, en l'église Ste-Famille, 560, boul. Marie-Victorin, Boucherville. Heures de visite: mercredi de 14 à 17 h et de 19 à 22 h et jeudi de 9 h 30 à 10 h 30.

LALIME (née Seyer), Dolores
1924 - 2004
À Montréal, le 30 octobre 2004, à l'âge de 80 ans, est décédée Mme Dolores Seyer, épouse de feu Aldor Lalime. Elle laisse dans le deuil ses quatre enfants Denise, Réjean (Ann Connolly), Pierre (Francine Robert) et Yves (Guylaine Turgeon), ses petits-enfants ainsi que parents et amis.
À sa demande, elle ne sera pas exposée. Les funérailles auront lieu, en présence des cendres, le mercredi 3 novembre, à 14 heures, en l'église St-Marc (2602, Beaubien Est). Au lieu de fleurs, des offrandes spirituelles seraient appréciés. Direction:
Alfred Dallaire
MEMORIA
www.memoria.ca 514 277.7778

MOISAN (Bélanger), Eva
1925 - 2004
À Laval, le 31 octobre 2004, à l'âge de 79 ans, est décédée Mme Eva Bélanger épouse de M. Denis Moisan. Outre son époux, elle laisse dans le deuil ses soeurs Fernande (feu Yves tremblay), Gloria (feu Claude Dupont) et Lorraine (feu Claude Roy), beaux-frères et belles-soeurs de la famille Raoul Moisan et Blanche Gauvreau, neveux et nièces, autres parents et amis. La famille vous accueillera au Complexe funéraire:
Alfred Dallaire
MEMORIA
2159, boul. Saint-Martin Est, Laval
www.memoria.ca 514 277.7778
le jeudi 4 novembre de 14 à 17 h et de 19 à 22 h. Une réunion de prières sera célébrée à la chapelle du complexe à 20 h.

PALOTAS, André
1934 - 2004
À Montréal, le 30 octobre 2004, à l'âge de 70 ans, est décédé M. André Palotas, il laisse dans le deuil sa conjointe Mme Rita Hamel, ses fils Jean et André Jr (Marie-Josée); son petit-fils Philippe; ses soeurs Gyorggi et Marianne, ainsi que de nombreux parents et amis. Exposé au Complexe funéraire:
Alfred Dallaire
MEMORIA
12415, Sherbrooke Est, P.-A.-T.
www.memoria.ca 514 277.7778
le mercredi 3 novembre de 14 à 17 h et de 19 à 22 h, une liturgie de la Parole aura lieu à 20 h, en la chapelle du complexe.



PRÉVOST, Maurice
1924 - 2004
À Montréal, le 1er novembre 2004, à l'âge de 80 ans, est décédé M. Maurice Prévost, fils de Avila Prévost et de Aurore Lafond. Il laisse dans le deuil son épouse Rita Gervais, ses enfants Normand, Denyse, Yves, Robert (Joanne Lavigne) et ses dix petits-enfants, David, Alexandre, Véronique, Étienne, Mathieu, Geneviève, Éric, Guillaume, Maxime et Jeanne-Élise. Il laisse également dans le deuil son frère Jacques (Jeannine Deslauriers), ses belles-soeurs Madeleine Latour, Lucile, Yvette (Paul Varin) et Pauline Gervais ainsi que Thérèse Varin. Il a été maître de chapelle à l'église de La Visitation de 1957 à 1968. Il sera exposé au salon funéraire:
URGEL BOURGIE
1415 Fleury Est (coin Christophe-Colomb)
www.urgelbourgie.com
le mercredi 3 novembre 2004, de 14 à 17 h et de 19 à 21 h, et le jeudi 4 novembre 2004, à compter de 9h30. Les funérailles auront lieu le jeudi 4 novembre 2004, à 11 h, à l'église de La Visitation, 1847, boul. Gouin Est, Montréal. Il sera inhumé au cimetière de la paroisse (Sault-au-Récollet). Nos sincères remerciements au personnel du 4e B du CHSLD Jacques-Viger pour leur dévouement et leur compassion.

RACANELLI, Nicola
1924 - 2004
À Montréal, le 30 octobre 2004, à l'âge de 80 ans est décédé, monsieur Nicola Racanelli, époux de Sofia Ventulieri. Outre son épouse, il laisse dans le deuil ses enfants Giuseppe (Lise Daigle), Cecilia, Julia (Claude Champagne), Frank (Lina Trolio), Tonia (Julio Amato). Il laisse également ses petits-enfants Véronique, Mylène, Nicolas, Felicia, Elysia, Robert-Mathieu, Alex, et Andrea ainsi que ses arrière-petits-enfants Mathilde, Henri, Emile, Béatrice et plusieurs autres parents et amis.
La famille vous accueillera au
Cimetière Jardins
URGEL BOURGIE
2500 av. des Perron, Auteuil, Laval
www.urgelbourgie.com
le 2 novembre 2004 de 10 heures à 12 heures. Les funérailles auront lieu le 2 novembre 2004, à 13 heures, en l'église Notre-Dame de Pompei, au 2875, Est, rue Sauvé (angle St-Michel) Montréal.

LA PRESSE AFFAIRES

Les dépenses des ménages américains en hausse

AGENCE FRANCE-PRESSE

WASHINGTON – Les dépenses de consommation des ménages se sont redressées en septembre aux États-Unis, progressant de 0,6 % par rapport à août, en raison notamment d'un nouvel engouement pour l'automobile, a annoncé hier le département américain du Commerce.

Les revenus ont augmenté de 0,2 % durant la même période.

La hausse des dépenses est conforme aux attentes des analystes et celle des revenus est un peu inférieure à leur prévision de +0,3 %.

Pour août, le ministère du Commerce a revu en baisse ses estimations précédentes pour faire état d'une baisse de 0,1 % des dépenses (elles avaient été annoncées stables dans un premier temps) et d'une hausse de 0,3 % des revenus (contre +0,4 %).

Le revenu disponible après impôt a progressé de 0,1 % en septembre après une hausse de 0,2 % en août.

La hausse des dépenses en septembre s'explique avant tout par une augmentation de 1,6 % des achats de biens durables comme les voitures. Les achats d'autres biens ont augmenté de 0,5 % et les dépenses pour les services ont progressé de 0,4 %.

Le Ministère avait déjà fait état précédemment d'une forte hausse (+4,2 %) des ventes des concessionnaires automobiles en septembre .

L'indice des prix lié aux dépenses de consommation a augmenté de 0,1 % en septembre après être resté stable en août. La hausse a été similaire pour l'indice de base hors alimentation et énergie.

L'activité industrielle ralentit aux États-Unis

AGENCE FRANCE-PRESSE

TEMPE – L'activité industrielle a de nouveau ralenti légèrement en octobre aux États-Unis, tout en restant à un niveau élevé, selon l'indice des directeurs d'achats du secteur (ISM) qui a fléchi à 56,8 %, comparativement à 58,5 % en septembre.

Le chiffre publié hier, à la veille de l'élection présidentielle, est inférieur aux attentes des analystes, qui tablaient sur une stabilité de l'indice à 58,5 % en octobre.

Un niveau supérieur à 50 % de l'indice ISM signale une augmentation de l'activité industrielle.

« Le secteur a continué de croître en octobre, mais à un rythme plus lent qu'en septembre. Les nouvelles commandes et la production sont restées fortes, et l'emploi a continué sa croissance », a indiqué Norbert Ore, le président de l'ISM.

Selon lui, cette tendance à une croissance plus modérée « était assez prévisible, compte tenu de la forte croissance enregistrée pendant trois trimestre ».

L'indice mesurant la production a un peu reculé à 58,9 % en octobre, par rapport à 61,6 % en septembre, et celui des nouvelles commandes a progressé à 58,3 % comparativement à 58,1 % le mois précédent.

« Cependant l'inflation des prix de l'énergie et des matières premières est une inquiétude majeure pour le secteur », a ajouté M. Ore.

Les prix payés ont augmenté pour le 32e mois consécutif, accélérant à 78,5 % en octobre contre 76 % en septembre.

Une importante nouveauté lors d'un décès
• Funérailles à prix considérablement réduits
• Au salon de votre choix
• N'importe où au Québec
• Consultation sans aucun frais lors d'un décès
Groupe Lesieur Légaré • 1 866 PREVOIR (773-8647) • www.lesieurlegare.com • 3e génération de professionnels à votre service partout au Québec.

« L'indice UdeS est à la hausse »

« Je n'aurais jamais pensé qu'une université hors des grands centres pourrait un jour être aussi bien cotée en Bourse! Le moins qu'on puisse dire, c'est que l'indice de l'Université de Sherbrooke est à la hausse : classée parmi les trois meilleures au monde pour la qualité de la formation en finance, la Faculté d'administration, avec sa Salle de marchés, permet en plus aux étudiants en finance d'avoir accès, pendant toutes leurs études, aux mêmes équipements et aux mêmes informations en temps réels que les professionnels du marché financier. L'Université de Sherbrooke devient ainsi la première université au Canada, et l'une des rares au monde, à offrir une formation intégrée couvrant tout le processus d'investissement. »



BOMBARDIER

Laurent Beaudoin
Président exécutif du conseil d'administration
Bombardier inc.

La Fondation UNIVERSITÉ DE SHERBROOKE

www.USherbrooke.ca

3269264A