

DÉCO HABITAT 2018

leNouvelliste
CAHIER SPÉCIAL - MAI 2018



P.2

Tendances couleurs
et design pour 2018

P.6

Solutions intelligentes
pour aménager les
petits espaces

P.7

Augmentez la valeur
de votre demeure et
rehaussez son style



CONTENU PROMOTIONNEL

TENDANCES COULEURS ET DESIGN POUR 2018

(EN) Votre demeure est votre oasis où il fait bon vivre, se reposer et recevoir les amis. Rehaussez-en l'ambiance en intégrant les tendances suivantes.

Douce lavande. Adieu rose millénaire! Cette tendre teinte de violet est la couleur du moment pour cette année. Les nuances de lavande et de lilas sont une évolution naturelle du rose, une couleur très populaire, et elles donnent une touche sophistiquée à toute pièce tout en relevant les tons plus foncés du mobilier et des accessoires d'une pièce.

Des luminaires uniques. Les luminaires suspendus sont toujours appréciés pour l'ambiance qu'ils permettent de créer en plus d'être des points d'intérêt. Choisissez

un modèle qui se distingue et qui va agrémenter votre décor comme un chandelier sculpté à la main ou des appliques rétro.

La chaleur des métaux. Grâce à sa couleur chaleureuse et subtile, le laiton doré est de plus en plus populaire pour remplacer l'acier inoxydable ou le nickel poli. Choisissez des accessoires décoratifs en laiton ou pour profiter de cette teinte inusitée, installez une robinetterie en laiton dans la cuisine ou la salle de bains.

Des motifs audacieux. En ce moment, la mode est aux gros motifs audacieux. Si vous désirez un style plus féminin et saisonnier, choisissez un motif floral de style boho-chic qui ressemble à une

aquarelle. Les motifs géométriques plus rigides sont une alternative moderne et amusante, comme les gros cercles qui s'emboîtent les uns dans les autres. Pour intégrer cette tendance, choisissez des coussins ou un papier peint aux motifs audacieux.

Le design intelligent. Comme la commodité est toujours de mise, recherchez les produits qui vous facilitent la vie. Les parures de fenêtre motorisées vous permettent de contrôler vos stores où que vous soyez dans le monde à l'aide de votre appareil intelligent. Cette caractéristique du système s'incorpore facilement aux autres systèmes d'automatisation de votre demeure, comme Google Home et Alexa.



ADAPTEZ LES TENDANCES EN DESIGN À VOTRE MAISON

(EN) Chaque année, on nous présente de nouvelles tendances novatrices en design et en décor intérieur. Cependant, plusieurs se demandent comment transposer chez soi ces styles parfois audacieux.

UNE TOUCHE DE VELOURS

Vous vous souvenez peut-être que le velours était tendance au milieu du siècle dernier, mais sachez qu'il vient de s'offrir un retour en décoration intérieure. Reconnu pour sa texture si douce et si riche, le velours est parfait pour donner à un espace de vie une apparence et une impression de luxe.

Que vous choisissiez la totale en investissant dans un chic sofa en velours ou que vous vous contentiez de disposer quelques oreillers garnis de velours, vous ajouterez à coup sûr une touche sophistiquée à votre espace. L'utilisation d'une peinture mate de grande qualité et au fini velouté sur un mur décoratif constitue un autre excellent moyen d'intégrer le velours dans une pièce.

UN LOOK GÉOMÉTRIQUE CARRÉMENT ORIGINAL

Quand il s'agit de formes et de motifs géométriques, un rien fait toute la différence! Vous devez donc vous assurer que le motif ne vient pas éclipser d'autres éléments se trouvant dans la pièce. Veillez à ne pas trop abuser dans l'utilisation de ces formes géométriques. Les dossierers sont des endroits tout indiqués pour y ajouter d'étonnants motifs géométriques. Les cuisines et les salles de bain sont idéales pour l'ajout de formes géométriques, car ce sont des pièces relativement petites et particulières.

Si vous cherchez une solution qui exige un peu moins d'investissement de votre part, essayez d'intégrer des accessoires ayant une structure ou un motif géométrique. Les tables basses et les miroirs de forme géométrique, par exemple, créeront un look moderne sans investissement important sur le plan de l'espace ou du budget.

DES MÉTAUX MAGNIFIQUES

Il est révolu le temps où l'on devait choisir entre l'or et l'argent. Notre palette métallique a été élargie pour inclure encore plus de métaux, comme le chrome, l'or rose, le cuivre et le laiton. L'art de mélanger les métaux et les tons métalliques se pratique dans les détails et dans toute la maison, et permet d'ajouter profondeur et fascination à un espace.



EN 2018, LA TENDANCE EN CONCEPTION DE CUISINE EST DE MÉLANGER LES STYLES

(EN) Selon une étude récente, nous consacrons en moyenne trois ans de notre vie à la préparation des repas, sans compter le temps passé à ranger l'épicerie, à nettoyer et à organiser, ou simplement à prendre une tasse de thé. Il n'est donc pas étonnant qu'il soit si facile d'avoir envie de changer l'apparence de la cuisine.

Si, cette année, vous planifiez de mettre votre cuisine au goût du jour, sachez que la tendance est d'apporter de la texture, de la couleur et des motifs dans cet espace, là où nous passons tant de temps. Voici quelques façons de concrétiser cette idée.

DES ARMOIRES DEUX TONS

Les armoires supérieures d'une couleur pâle et les armoires inférieures d'une couleur foncée sont une façon magnifique d'ajouter un peu de couleur (même un gris neutre) dans l'espace. Vous voulez oser un peu plus? Songez à des matériaux distincts, comme des armoires blanches avec de beaux fronts de tiroir en noyer, pour ajouter de la dimension et de la chaleur à l'espace.

LES ÉLECTROMÉNAGERS SONT IMPORTANTS

Les électroménagers jouent un rôle très important dans la définition du ton dans votre cuisine. En outre, les finis innovateurs vous permettent de réfléchir

véritablement aux conséquences de vos choix en matière de conception.

DU TISSU SOUS LES PIEDS

Vous n'avez ni le temps ni le budget pour une rénovation complète de la cuisine? Donnez vie à la tendance pour moins de 100 \$ en ajoutant un tapis dans votre espace. Un tapis antique peut ajouter de la chaleur grâce à son apparence et à la sensation qu'il procure sous les pieds par un matin frisquet. Par contre, évitez les tapis qui ont des poils longs — les cuisines sont des endroits trop achalandés pour convenir à ce type de tapis qui ne font qu'attirer la saleté et qui sont difficiles à nettoyer. Tenez-vous-en à un tapis à tressage plat.



DES ASTUCES PRINTANIÈRES POUR AJOUTER UNE TOUCHE SAISONNIÈRE À LA MAISON

(EN) Comme la belle saison est arrivée, il est temps de réaménager vos aires de vie. Pourquoi ne pas rafraîchir votre demeure à l'aide de quelques éléments placés de façon stratégique afin de passer du printemps à l'été de façon harmonieuse?

APPRENEZ À PROFITER DES FLEURS

Fleurir sa maison au printemps n'est pas l'idée la plus novatrice, mais en faisant preuve d'un peu de créativité, vous saurez incorporer les fleurs de façon unique. Vous pouvez recouvrir un mur d'un joli papier peint fleuri amovible ou recouvrir un fauteuil d'un riche tissu aux motifs floraux. Les bouquets de fleurs fraîches ajoutent immédiatement un air printanier à une maison, et pour prolonger la floraison il suffit d'ajouter chaque jour un cube de glace dans l'eau du vase.

TRANSPORTEZ LA VERDURE À L'INTÉRIEUR

Rien ne peut vous mettre dans l'ambiance printanière comme de nouvelles plantes, de nouvelles fleurs et de nouveaux arbustes. Si vous ne disposez pas d'un jardin, vous pouvez quand même donner une touche de verdure à votre intérieur en disposant des plantes vertes faciles d'entretien. Cette année, les plus populaires sont les variétés colorées

comme le philodendron Pink Princess, les plantes aquatiques qui nécessitent moins d'entretien et les arbres à fruits nains.

LES TEINTES PASTEL POUR ILLUMINER LA PIÈCE

Les couleurs tendance du moment sont idéales pour la nouvelle saison. Pour rafraîchir votre aménagement, il suffit d'ajouter des accessoires décoratifs comme des coussins ou des gravures encadrées dans des teintes de rose millénaire, de douce lavande et de jaune éclatant. Pour une transformation plus importante, vous pouvez peindre un mur d'appoint dans une de ces teintes pour donner une touche de gaieté et de couleur tout en gardant des teintes neutres pour le reste de la pièce afin d'équilibrer le tout.

RÉAMÉNEGEZ VOTRE FENÊTRE

Parfois, il suffit de changer de parure de fenêtres pour transformer une pièce. Choisissez une parure qui laisse entrer le soleil. Des lames horizontales aux contours doux recouvertes de tissus pivotent sur une doublure transparente, ce qui vous permet de contrôler la lumière, la vue et l'intimité comme vous le désirez.



meubles
Jacob
Si beau, si près!



Parce qu'il y a tant de moments à partager et de souvenirs à créer.

J SHAWINIGAN
Meubles Jacob et fils Ltée
560, rue Broadway
G9N 1M3
819-537-7207

J SAINT-TITE
Meubles Jacob et fils Ltée
215, route 153
GOX 3H0
418-365-3130

Lundi 9h à 17h
Mar & Merc 9h à 17h30
Jeudi & Ven 9h à 20h
Samedi 9h à 16h
Dimanche 12h à 16h



www.meublesjacob.com



Construction

INNOVO



GARANTIE
CONSTRUCTION RÉSIDENTIELLE

R.B.Q.: 5612-3714-01

NOUVEAU *condo modèle*

Secteur Shawinigan-Nord

4735 rue Impasse J-A Bilodeau (par la rue Beaupré) à l'entrée du Domaine du Havre



PORTES OUVERTES tous

construction **INNO-V.com**

LES PLANCHERS
LES FLOTTANTS
BLAIS
819 531.8021
R.B.Q. : 5633-4691-01

CSD
CIMENTIER
Steeve Dumas
MEMBRE
APCHA



Tél.: 819 295-3500
Cel.: 819 996-3374
Fax.: 819 295-3859
LICENCE R.B.Q. : 8329-5659-40

Plus de 30 ans
d'expérience!
Gouttières
Pierre
Déziel

ESTIMATION GRATUITE

ENTREPRISES
AM
PORTES ET FENÊTRES

SAINT-TITE
93, route 153 • 418 365-5101
SHAWINIGAN
8592, boul. des Hêtres • 819 731-0240
TROIS-RIVIÈRES
5725, boul. Jean-XXIII • 819 840-5863
ENTREPRISESAM.COM

UN MODE DE VIE LUXUEUX À UN PRIX ABORDABLE

À partir de 154 900\$ GARAGE INTÉRIEUR CHAUFFÉ INCLUS



Suivez l'évolution des travaux sur





- ✓ **Crédit de taxes municipales**
- ✓ **Devenez propriétaire sans les tracas d'entretien**



Grande terrasse arrière (sans voisin)



- ✓ **Garage intérieur chauffé**
- ✓ **Construction au-delà des standards**
(Qualité supérieure, bâti sur fondation conventionnelle)
- ✓ **4 1/2 grandes pièces lumineuses**
- ✓ **Plafond de 9 pieds**
- ✓ **Pour profiter pleinement de la vie, optez pour un condo Inno-V**



les dimanches de 14h à 16h

819 531-8222 - 819 247-3919

ROYAL LEPAGE
Royal Lepage Mauricie

CHLOÉE JALBERT
courtier immobilier résidentiel
chloejalbert@royallepage.ca

MARIO MORAND
courtier immobilier résidentiel
mariomorand@royallepage.ca

Chloée Cell. : (819) 852-8527
Mario Cell. : (819) 698-0479

RBC Banque Royale®

Jonathan Morissette
Conseiller en prêts hypothécaires
Cell. : 819 697-8632
jonathan.morissette@rbc.com

Carole Champagne
Conseillère en prêts hypothécaires
Cell. : 819 691-7979
carole.champagne@rbc.com

Banque Royale du Canada
Au service des gens de la Mauricie

Télé. : 866 722-1233

RBQ : 8359-1396-03

Multi-Services Michel Lahaie

Estimation gratuite

819 698-1340

Centre de Tapis et Décoration

Les vrais spécialistes du couvre-plancher

CÉRAMIQUE • BOIS FRANC • PLANCHER FLOTTANT

www.centredetapis.com

962, Frigon, Shawinigan (Ct) G9N 3Y7 / Tél. : 819 539-2241 - Téléc. : 819 539-8717
1138, Thibeau, Cap-de-la-Madeleine (Ct) G8T 7B4 / Tél. : 819 370-2027 - Téléc. : 819 370-2844

SOLUTIONS INTELLIGENTES POUR AMÉNAGER LES PETITS ESPACES

(EN) Comme la mode est aux petites maisons et au style de vie minimaliste, le décor intérieur se doit de profiter de solutions innovatrices qui permettent d'aménager des espaces plus restreints. Voici quelques grandes idées pour maximiser les petits espaces.

ÉVALUEZ VOS HABITUDES DE VIE

Réfléchissez de façon réaliste à votre routine quotidienne et à la façon dont vous utilisez votre espace afin de créer un aménagement efficace et de placer le mobilier aux bons endroits.

Mangez-vous toujours dans la salle à manger ou préférez-vous prendre vos repas sur le divan? Travaillez-vous de la maison ou pouvez-vous vous passer de cet énorme bureau? Aménagez le plan de la pièce en fonction de votre mode de vie et vous serez surpris de pouvoir alléger votre espace.

DISTINGUEZ LES PIÈCES PAR LA COULEUR

Pour créer l'illusion d'une plus grande demeure, pourquoi ne pas donner un style unique à chaque pièce? Employez une palette de couleurs distinctes pour chaque

pièce que vous utiliserez pour les murs et les accessoires, afin que chaque espace ait sa propre ambiance unique.

REGARDEZ VERS LE HAUT

Les gens qui vivent dans de petits espaces font souvent une grande erreur – ils oublient tout ce qui est au-dessus du niveau des yeux perdant ainsi l'occasion d'utiliser un espace supplémentaire. Profitez d'un mur vide pour ajouter des étagères et des espaces de rangement, des luminaires muraux et même un petit jardin vertical d'herbes ou de fleurs.

PROFITEZ DE LA LUMIÈRE

La lumière du jour agrandit l'espace et le rend plus invitant. Pour une fenêtre impeccable, choisissez un modèle épuré et des tissus riches qui ajouteront un intérêt visuel. Les stores à rouleaux cellulaires associent la structure dimensionnelle et écoénergétique d'un store cellulaire aux lignes épurées à la simplicité d'un store à rouleau. Leur nouvelle forme incurvée permet de diffuser doucement la lumière tout en rehaussant l'ambiance de toute la pièce.



TROIS MOYENS DE RAFRAÎCHIR LA MAISON AVANT L'ÉTÉ

(EN) Vous voulez améliorer le look de votre maison en vue de l'arrivée de l'été, mais vous n'avez ni le temps ni le budget pour faire des rénovations importantes? Pas de problème, car voici trois projets de peinture faciles à faire soi-même en une journée seulement.

La période transitoire entre le printemps et l'été est le moment tout indiqué pour rafraîchir son décor. Si vous ne disposez pas de tout le temps que vous voulez pour effectuer des travaux dans la maison, les petits projets de fin de semaine sont donc parfaits puisqu'ils sont rapides, faciles à faire et peu coûteux.

DE LA PEINTURE TOUT SIMPLEMENT

Rien n'est plus efficace pour agrémenter une pièce que de redonner vie à un meuble défraîchi. Une nou-



velle couche de peinture est parfois tout ce qu'il faut pour qu'une ancienne pièce de mobilier ait de nouveau l'air neuf et à la mode.

Réalisez ce projet avec un meuble solide et qui a une forme intéres-

sante. Les têtes de lit, les garde-robes, les fauteuils et les chaises sont des pièces formidables à transformer. Si vous n'êtes pas certain de l'état du meuble ou de la manière de le peindre, consultez le détaillant de peintures de votre

localité et il vous aidera à obtenir le produit qui convient à votre projet.

UN MUR DÉCORATIF ÉTONNANT

Les murs d'une pièce décorés différemment sont fantastiques pour changer efficacement un es-

pace. Bien des gens pensent que les murs décoratifs doivent avoir des teintes audacieuses et éclatantes, mais on peut les recouvrir d'une couleur neutre pour créer un ensemble plus cohérent et harmonieux. Essayez de peindre le cinquième mur, autrement dit le plafond, de façon à donner à votre espace une apparence unique et moderne et lui ajouter de l'intensité.

UNE PORTE D'ENTRÉE ACCUEILLANTE

La porte d'entrée a la particularité de donner aux invités l'impression qu'ils sont bien accueillis dès qu'ils arrivent chez vous. Projet rapide à réaliser, la peinture de la porte d'entrée rehaussera l'apparence et l'ambiance de votre maison. Comme c'est si facile à faire, vous pouvez même renouveler la couleur de votre porte chaque saison.

AUGMENTEZ LA VALEUR DE VOTRE DEMEURE ET REHAUSSEZ SON STYLE

(EN) Les gens rénovent souvent leur maison pour rehausser sa beauté et la rendre plus agréable à vivre. Toutefois, de telles rénovations peuvent aussi vous permettre d'augmenter la valeur de votre propriété. Voici quelques suggestions qui peuvent sans doute convenir à votre prochain projet de rénovation, qu'il soit gros ou petit.

ALTERNEZ L'ÉCLAIRAGE

Pour que votre pièce ait l'air sortie tout droit d'un magazine de décoration, il suffit d'alterner les couches de lumière. Définissez l'ambiance recherchée en installant un éclairage ambiant à toutes les hauteurs. Installez des appliques murales, des luminaires, des chandeliers ou des lampes sur pied pour améliorer la luminosité et la fonctionnalité de votre espace.

PERSONNALISEZ VOS PARURES DE FENÊTRE

Les parures de fenêtres sur mesure sont comme un veston bien taillé – elles ajoutent instantanément une touche de luxe intemporel et d'élégance comme si la pièce avait été décorée par un professionnel. Choisissez un modèle classique aux lignes épurées toujours tendance, comme les stores romains modernes.

DÉCOREZ COMME UNE PRO

Même si vous êtes la seule personne à admirer votre demeure ce weekend, aménagez votre espace comme un designer le ferait pour une journée portes ouvertes. Commencez par la table à café – placez un objet imposant comme un vase ou un bol et entourez-le de livres d'art et de chandelles pour lui donner un air tendance. Vous pouvez également ajouter des orchidées fraîches, bien gonfler vos coussins et poser un jeté sur le canapé.

MODERNISEZ LA CUISINE

Parmi les projets de restauration, la rénovation d'une cuisine est celui qui offre le meilleur rendement de l'investissement. Cette pièce principale est au cœur de la maison et c'est ici que l'on retrouve souvent les invités. Toutes les rénovations, même les plus petites, peuvent faire une différence. Parfois il suffit de changer un vieil évier ou un ancien four à micro-ondes pour un nouveau modèle plus écoénergétique, ou de repeindre les armoires et de remplacer les poignées de portes et de tiroirs par d'élégants modèles en laiton.



IDÉES GÉNIALES POUR TRANSFORMER UNE PETITE SALLE DE BAINS

(EN) Vous désirez entreprendre un projet de rénovation pour la maison? Pourquoi ne pas transformer la salle de bains – la pièce la plus rénovée en 2017! Il suffit de quelques améliorations stratégiques pour créer une oasis de tranquillité tout en rehaussant la valeur de votre propriété. Que vous désiriez rafraîchir une salle de bains complète ou une salle d'eau, ces conseils pratiques vous permettront de profiter au maximum de chaque pied carré.

OPTEZ POUR DES SOLUTIONS DE RANGEMENT JUDICIEUSES

Maximisez un espace limité en intégrant des solutions de rangement et d'organisation épurées et efficaces. Installez des étagères en verre au mur pour ranger vos articles de toilette, des étagères encastrées et des niches de douche pour y placer les accessoires décoratifs et les serviettes, et des tiroirs coulissants et des plateaux pour ranger les bijoux et le maquillage.

FAITES-LE VOUS-MÊME AVEC DES ACHATS INTELLIGENTS

Pour ne pas dépasser votre budget, choisissez des projets de bricolage simples et assurez-vous d'acheter des produits de qualité. Par exemple, mettez




un meuble-lavabo au goût du jour en le peignant d'une autre couleur et en changeant la quincaillerie, et gêtez-vous en vous procurant une baignoire sur pieds ou un plancher chauffant. Comme l'espace dans une petite salle de bains est plus restreint, vous pouvez envisager d'utiliser de la céramique et des tuiles plus dispendieuses.

CHOISISSEZ DES ARTICLES ÉLÉGANTS ET FONCTIONNELS

Si vous devez remplacer la toilette, choisissez un modèle qui vous facilitera la vie.

FAITES PREUVE D'AUDACE

N'ayez pas peur de sortir des sentiers battus – les petites salles de bains peuvent aussi profiter d'éléments visuels et d'accessoires décoratifs qui créent un impact intéressant. Choisissez un ou deux éléments que vous voudrez souligner. Pour créer un look rustique contemporain, installez un miroir immense encadré de bois de grange. Pour une ambiance spa, choisissez une grosse pomme de douche à effet de pluie, de grandes tuiles et des accessoires somptueux.



BERNARD LESAGE
ÉBÉNISTERIE RESPONSABLE



CUISINE • SALLE DE BAIN • MOBILIER SUR MESURE • DESIGN 3D

☎ 819 536-2445

☎ 819 852-3750

bernardlesage.ca



STIHL®
LA FIÈVRE SAISONNIÈRE
 EST EN COURS!
À CHACUN SON ÉNERGIE

Coupe-herbe à essence | **FS 38**

149⁹⁵ \$
 PDSM 189,95 \$

27,2 cm³/0,65 kW/4,2 kg (9,2 lb)*

Coupe-herbe à batterie | **FSA 45**

149⁹⁵ \$
 PDSM 179,95 \$

18 V Li-Ion 2,0 Ah/2,5 kg (5,5 lb)†



Débroussailleuse à essence
FS 56 RC-E

259⁹⁵ \$
 PDSM 299,95 \$

27,2 cm³/0,8 kW/4,8 kg (10,6 lb)*

Easy 2 Start™



Coupe-herbe à batterie
FSA 56

259⁹⁵ \$
 PDSM 279,95 \$

36 V Li-Ion 1,4 Ah/2,5 kg (5,5 lb)†



Pour des **économies substantielles** et un **service inégalé**, visitez votre **détaillant STIHL** dès aujourd'hui.

MACHINERIES BARON ET TOUSIGNANT LTÉE	7515, BOUL. DES FORGES	TROIS-RIVIÈRES	819 378-3472
LUC GENEST	37, RUE DÉRY	SAINT-STANISLAS-DE-CHAMPLAIN	418 328-3752
NAUTICO LA TUQUE	1400, BOUL. DUCHARME	LA TUQUE	819 523-7092
MAJOR MINI-MOTEUR INC.	541, BOUL. STE-MADELEINE	TROIS-RIVIÈRES	819 372-0399
ÉQUIP. MOTORISÉS LES CHUTES INC.	975, 105E AVENUE	SHAWINIGAN	819 537-5136
J.M. SPORTS MAURICIE INC.	890, ROUTE 153	SAINT-TITE	418 365-6370
LOCATION TROIS-RIVIÈRES INC.	3790, BOUL. BÉCANCOUR	BÉCANCOUR	819 298-3141
BELLEMARE MOTO	1571, RUE PRINCIPALE	ST-ÉTIENNE-DES-GRÈS	819 535-3726
BOISVERT MINI-MECANIK	1101, BOUL. ST-LAURENT EST	LOUISEVILLE	819 721-3420

*Poids moteur seulement. †Poids sans batterie.

f t i y | **STIHLCanada**



STIHL MOTOMIX^{MD}
L'ULTIME CARBURANT PRÉMÉLANGÉ!
 DISPONIBLE EXCLUSIVEMENT CHEZ VOTRE DÉTAILLANT STIHL.

Les prix des scies à chaîne et des souffleurs sont en vigueur jusqu'au 30 juin 2018. Les prix de tous les autres outils motorisés et accessoires sont valides jusqu'au 31 juillet 2018 ou jusqu'à épuisement des stocks chez les détaillants STIHL participants.

STIHL®

www.stihl.ca