

Du 5 au 9 mars 1986



Un chez-soi pour tous



Saguenay- Lac St-Jean
Côte Nord Inc.

APCHA

Endroit:
**Université du Québec à
Chicoutimi (Pavillon Sportif)**

Mercredi le 5 mars:

17h00 à 22h00

Jeudi, vendredi, samedi:

11h00 à 22h00

Dimanche

11h00 à 21h00

**Stationnement gratuit
Service de garderie**

le **QUOTIDIEN**

Une magnifique maison de villégiature meublée fabriquée
par Domicilex d'une valeur de 35 000,00\$ sera offerte le
9 mars 1986. "A visiter sur place" **Prix du billet: 5,00\$**

110 exposants

GAGNEZ
UNE MAGNIFIQUE
MAISON
VILLEGATURE MEUBLEE

une valeur de
\$35,000



VOUS POURREZ VISITER CETTE MAISON
«SUR PLACE»

LISTE DES ANNONCEURS

Philippe Bouchard & Fils
 Meubles Côté & Frères
 Georges Bélanger
 Piscine Soleil
 Thermafix
 Décochic
 Industries Simard
 Mobilier Harvey
 Botanix
 Potvin & Bouchard
 Maîtres d'Oeuvres
 Réal Moisan Design
 Produits Bâtiment Arcon
 Ludovic Lavoie
 Maçonnex
 Matériaux Alma
 Aluminium Beauchic
 Domicilex
 Distribution Rag
 Couverture du Saguenay
 Décor Céramique
 Bois Sag Lac
 Atelier Bellevue
 Polytech
 Construction LM Bouchard
 Meubles Touzin
 UQAC
 Menuiserie Bolduc
 Vitrierie Centre-Ville
 Distribution Armoires Cadan
 Store Mag
 Décor Chaleur
 Gestion Immobilière Jonquière
 Fédération des Caisses populaires Desjardins
 Entreprises Belley Inc.
 Mobilier Jeannois
 Réfrigération Mauvalin
 Scierie Martel
 Tissus Tapis Mme Roy
 Convectair
 Regard 2000
 Service Select
 Fenêtres Larouche & Frères
 Cuisines BBCDS
 Mobilier 2000
 Caisse d'Etablissement
 Gilles Côté Inc.
 Spécialité Plafond Suspendu
 Réal Munger Inc.
 Albert Tremblay Meubles

L'APCHQ invite toute la population

CHICOUTIMI — L'Association provinciale des constructeurs d'habitation du Québec (APCHQ) attend quelque 25,000 personnes au vaste salon d'exposition situé au Pavillon sportif de l'Université du Québec à Chicoutimi pour son Expo-Habitat 1986 qui débute demain pour se poursuivre jusqu'au 9 mars.

C'est la première fois que la section régionale du Saguenay-Lac-Saint-Jean-Côte-Nord de l'APCHQ organise une manifestation d'une telle envergure sous l'habile direction de M. Régis Landry, président de la section et président de l'Expo-Habitat 1986. En effet, pas moins de 110 exposants occuperont la vaste enceinte de 33,000 pieds carrés, aménagée spécialement pour les expositions d'envergure.

C'est le ministre québécois des Affaires municipales et de l'habitation, M. André Bourbeau, qui inaugurerait officiellement le Salon, demain matin, en présence d'une foule d'invités qui prendront ensuite le repas en commun dans une des vaste salle du Centre sportif de l'UQAC.

On retrouvera parmi les exposants, des architectes, ingénieurs, contracteurs, entrepreneurs, distributeurs de matériaux de construction, designers, des décorateurs et tous les renseignements utiles pour le choix, le financement, l'achat, la construction, la décoration ou la rénovation des habitations.


Plusieurs organismes du gouvernement seront sur place pour fournir des conseils utiles sur les diverses réglementations régissant la construction, ainsi que les représentants des principaux entrepreneurs en construction de la région.

Une agréable ambiance attend les visiteurs qui passeront à ce Salon Expo-Habitat 1986. On a prévu une garderie pour enfants afin de permettre aux parents tout le loisir de visiter. Aucun problème de stationnement n'est à

craindre sur les vastes terrains de l'université.

Une attraction de premier ordre est le chalet de villégiature qu'on a monté de toute pièce dans la salle d'exposition, chalet d'une valeur de \$35,000 qui sera tiré au sort parmi les personnes qui se seront procurés un billet de \$5.00.


(Publi-reportage)



Une maquette du chalet offert en tirage.


**Expo
habitat**

Un chez-soi pour tous





Une maquette de la salle d'exposition.

LE GEANT VOUS ATTEND
AUX PAGES 23-24-25-26

DES DIZAINES DE CAMIONS- REMORQUES VIENNENT D'ARRIVER

POUR 10 JOURS
SEULEMENT



O
N
V
E
N
D
P
A
S
C
H
E
R

P
A
R
C
E
Q
U'
O
N
P
A
I
E
P
A
S
C
H
E
R

le revêtement de vinyle solide
Prestige

**REVETEMENT EXTERIEUR
VINYLE PRESTIGE**

5 pleins camions-remorques de revêtement vinyle Prestige pour l'extérieur de votre maison, garantie 50 ans. Qualité #1. Disponible en double 4" large ou 8" largeur.

BLANC \$599⁹⁹ LE M.P. **COULEUR \$649⁹⁹ LE M.P.**

4 COULEURS DISPONIBLES EN MAGASIN
LES MOULURES SONT GRAINS DE BOIS IDENTIQUE AU REVETEMENT
(UNE CHOSE QUE VOUS N'AUREZ PAS CHEZ LA COMPETITION)
NOUS FOURNISSONS UN MANUEL D'INSTALLATION

PORTE-PATIO
Un plein camion-remorque de portes-patios recouvertes en vinyle thermos très étanche

5' DE LARGEUR 6' DE LARGEUR

\$399 QUALITE #1 **\$449**

FENETRE
Un plein camion-remorque de fenêtres recouvertes de vinyle de toutes grandeurs. 30 GRANDEURS DISPONIBLES VENEZ VOIR SUR PLACE PRIX TRES COMPETITIFS

CHAUFFE-EAU
2 pleins camions-remorques de chauffe-eau


40 GALLONS **\$145**
60 GALLONS **\$199**

Garantie 5 ans sur la cuve et 1 an sur les éléments.

QUALITE #1
DES PRIX
JAMAIS VUS



voici
le
GEANT



CLAPBOARD DE MASSONITE
5 PLEINS CAMIONS-REMORQUES DE CLAPBOARD DE MASSONITE VIENNENT D'ARRIVER. PLUSIEURS COULEURS DISPONIBLES. POUR LIQUIDER

\$399 DU M.P. **\$499** DU M.P.
LARGEUR 9" ET 12" - QUALITE #2
INCROYABLE PRIX JAMAIS VUS

**ACHETER MAINTENANT
PENDANT QUE
LES PRIX SONT
AUX PLUS BAS**

**POSSIBILITE DE RESERVER LA
MARCHANDISE EN PAYANT 50%
DE LA FACTURE A L'ACHAT ET
LA BALANCE SUR LIVRAISON AU
PLUS TARD LE 30 AVRIL 1986.**

Philippe Bouchard & Fils

Pour les clients de Jonquière
Chicoutimi, Arvida, composer

672-4744



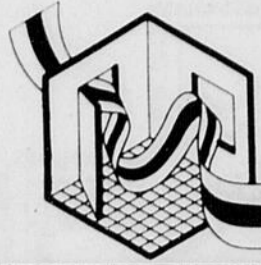
INTER
UNIQUEMENT

Pour les clients qui doivent utiliser
l'interurbain composer

1-800-463-9612

Livraison gratuite partout au Saguenay-Lac-St-Jean

165. Rte 172. St-Ambroise



**Expo
habitat**

Un chez-soi pour tous

Pavillon Sportif (UQAC) du 5 au 9 mars



APCHA
Saguenay-
Lac St-Jean
Côte Nord Inc.



Le ministre André Bourbeau.

A l'écoute de tous les intervenants

En décembre 1985, le nouveau gouvernement du Québec a confié au ministre des Affaires municipales la responsabilité de la politique d'habitation du Québec. C'est également de lui que relèvent dorénavant la Régie du loge-

ment du Québec et la Société d'habitation du Québec qui est chargée de la mise en oeuvre des programmes d'habitation visant à favoriser un accès pour tous à un logement convenable.

Le ministre responsable de

l'habitation se veut à l'écoute de tous les intervenants qui oeuvrent dans le domaine de l'habitation. Il connaît leur dynamisme, leur esprit d'initiative et entend convenir avec eux des moyens les plus aptes à répondre aux besoins

qui se manifestent en matière de logement.



Le maire Ulric Blackburn.

Chicoutimi facilite l'accès à la propriété

La ville de Chicoutimi est heureuse, une fois de plus, d'être associée de près dans la présentation d'expo-habitation, une initiative de la section régionale de l'Association provinciale des constructeurs d'habitation.

Notre participation se concrétise avec la présence d'un kiosque parmi la centaine d'exposants qui reflètent le dynamisme du milieu.

Le thème choisi «un chez-soi

pour tous» rejoint parfaitement les préoccupations de l'administration municipale. En effet, par tous les moyens, la ville de Chicoutimi cherche à attirer à ses murs de nouveaux résidents en encourageant les promoteurs, en s'inscrivant aux programmes gouvernementaux, tels loginove et corvée-habitation et, en faisant tous les efforts pour embellir la ville.

Jamais nous ne faciliterons as-

sez à nos gens, l'accès à la propriété, tout en les encourageant à embellir nos quartiers résidentiels. Tout cela pour que Chicoutimi reste l'une des plus belles villes du Québec.


Quelques chiffres tout récents sont révélateurs de l'activité de la construction domiciliaire à Chicoutimi.

L'an passé, par exemple, quelque 689 nouveaux logements ont été construits. La valeur totale

des constructions incluant l'industrie, le commerce et les institutions, s'est chiffrée à \$52 235 361 dollars.

Voilà une preuve éloquente du dynamisme de nos entreprises d'habitation, que la ville de Chicoutimi ne cessera pas d'encourager.

Ulric Blackburn,
maire de Chicoutimi.



Le recteur Alphonse Riverin.

Le message du président d'honneur

Pour la première fois de son histoire, le Pavillon sportif des Jeux du Canada 1983, construit sur le campus de l'Université, accueillera une exposition d'envergure, EXPO HABITAT.

Ce salon, qui attirera ici des milliers de visiteurs, donnera à notre population, l'occasion privilégiée de voir, rassemblés sous un même toit, tous les aspects, moyens et techniques modernes

que les constructeurs utilisent pour rendre l'habitation plus fonctionnelle et confortable au meilleur coût possible.

Cette initiative ne pouvait trouver un meilleur gîte que le vaste stade et le gymnase double de notre Pavillon sportif. Le public visiteur y trouvera, sous le thème UN CHEZ SOI POUR TOUS toutes les commodités d'accès, de stationnement et de séjour.

L'Université du Québec à Chicoutimi est heureuse et fière de collaborer avec les promoteurs de ce salon et toutes les personnes qui en assureront la tenue et le succès.

Aussi, tout en invitant notre population à fréquenter cette grande exposition, je désire féliciter chaleureusement les responsables de cette importante organisation et à leur souhaiter, ainsi

qu'à tous les visiteurs, la plus cordiale bienvenue à l'Université.

Alphonse Riverin, recteur,
président d'honneur,
le 18 février 1986.



Le président Régis Landry.

Cordiale invitation du président

Le désir légitime d'habiter dans un environnement de qualité représente pour nous tous une motivation de premier ordre.

A titre de président du premier Salon Expo Habitat dans notre région et président de l'Association provinciale des constructeurs d'habitation, région Saguenay-Lac-Saint-Jean Côte-Nord Inc. je vous invite à prendre part à cet événement que nous offrons à la population régionale et dont le

thème «UN CHEZ-SOI POUR TOUS» illustre la rencontre des intérêts tant des consommateurs que des constructeurs d'habitation autour de ces deux objectifs fondamentaux: accessibilité et qualité.

Depuis maintenant au-delà de 25 ans, par ses services aux entrepreneurs-membres, ses hauts standards d'exigence ainsi que ses programmes de garantie aux consommateurs, l'A.P.C.H.Q.

oeuvre dans la région afin d'assurer que cet impératif ne soit jamais perdu de vue par les divers intervenants du monde de la construction domiciliaire et qu'ainsi la population puisse compter sur les services d'une industrie à l'écoute de ses véritables besoins.

Le Salon Expo Habitat '86 est une étape dans cette voie et il me fait plaisir de vous inviter à venir nous rencontrer au Pavillon spor-

tif de l'U.Q.A.C. du 5 au 9 mars prochain.

Le président du
Salon et de l'A.P.C.H.Q.,
Régis Landry.

(Publi-reportage)

La maison de l'orme au Lac-St-Jean

**ménage complet
avec les appareils
électroménagers Admiral**

Un choix pour la vie
Installation et démonstration
gratuite à domicile




Collection: Richelieu

créés, fabriqués et assemblés à la main dans la buche par
LE MEUBLE VILLAGEOIS

les meubles qu'on lègue en héritage...

faits d'orme ou de chêne
de première qualité

finis: villageois, brandy
orme foncé
ou naturel



PRIX SUPER SPECIAL SUR PLACE

Dual-Temp,
modèle AGT

Cuisinière de 30" à nettoyage facile, modèle E3MA00

Cet appareil possède une magnifique porte de four en verre noir.

- Tableau de commande vitré de luxe
- Lampe fluorescente de dossier
- Horloge numérique pour Cuisson différée et Arrêt
- Réglage de four Vari-Broil
- Un élément Accu-Simmer et un de chauffage rapide
- Grille et lèchefrite en porcelaine
- Une prise de courant chronométrée pour appareils
- L'ensemble complet de rôtisserie et son installation sont disponibles moyennant supplément

Voici un modèle sans givre digne de confiance et ayant de nombreux avantages y compris une clayette de congélateur pratique pour faciliter davantage le rangement des aliments congelés et un bac à glaçons pratique.

- Réfrigérateur et congélateur sans givre
- Contenance totale de 438,9 L (15,5 pi. cu.)
- Réfrigérateur de 315,2 L (11,13 pi. cu.) et congélateur contenant jusqu'à 68,4 kg (151 lb)
- Distributeur de boîtes de jus congelé
- Clayettes en porte-à-faux, à tige chromée
- Deux réglages de température
- Garde viande tempérée
- Garde beurre réglable
- Deux bacs à légumes
- Superbes ancrastements de poignées type grain de bois
- Rouleottes dociles pour un nettoyage facile
- 163,2 x 76,2 x 73,7 cm (H. 64-1/4" x L. 30" x P. 29"). Offert en blanc ou couleur amande.

Laveuse modèle WA440082

- Un modèle «bourreau de travail» à 2 vitesses
- 3 cycles Normal, Apprêt permanent et Délicat
- 3 réglages de température de l'eau
- Sélection réglable de niveau d'eau
- Filtre de nettoyage facile

Offert en blanc ou couleur amande

Sécheuse, modèle DE840082

- 3 cycles minutés: Normal, Apprêt permanent et Air (idéal pour rafraîchir oreillers et tentures)
- 2 sélections de température

Offert en blanc ou couleur amande.

Entreposage, livraison gratuite au Saguenay-Lac-St-Jean

Très bon prix, service après vente direct de l'usine depuis 15 ans à votre service

André: 346-5277 (Martial: 668-4358 Alma) Yvon: 346-5303

Meubles Côté & Frères, Ltée

TEL.: 346-5277

993, rue Hébert, Desbiens



Un chez-soi pour tous

Pavillon Sportif (UQAC) du 5 au 9 mars



(Publi-reportage)



APCHA

L'Association provinciale des constructeurs d'habitations du Québec

L'Association provinciale des constructeurs d'habitations du Québec (APCHQ) marque en 1986 sa vingt-cinquième année d'existence: un quart de siècle pendant lequel elle a pu s'imposer comme une force dans l'industrie et jouer un rôle de premier plan dans un des secteurs vitaux de l'économie québécoise.

Pendant cette période, les Québécois sont passés du statut traditionnel de locataires à celui de propriétaires et ce, dans une proportion qui atteint maintenant les 55%. Phénomène auquel a contribué l'APCHQ en assainissant et en promouvant l'industrie québécoise de la construction résidentielle.

L'APCHQ région Saguenay-Lac-St-Jean-Côte-Nord, est un organisme à but non lucratif à l'oeuvre dans le domaine de l'in-

industrie de l'habitation depuis vingt-cinq (25) ans.

leur souci commun de qualité.

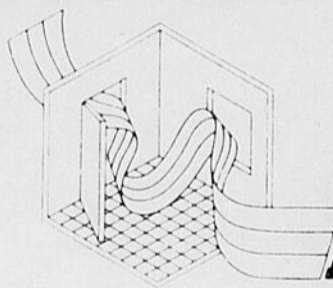
Fort de ses 4,000 membres entrepreneurs à travers le Québec, dont plus de 200 membres présents dans la région, cet organisme qui s'est bâti une réputation de chef de file dans l'industrie de la construction, assure à ses membres triés sur le volet, divers services leur permettant une production de qualité supérieure tout en exigeant de ceux-ci le respect de normes sévères. L'APCHQ est aussi, pour le consommateur une garantie de toute responsabilité et de qualité.

Une force
dans
l'industrie

Pour les administrateurs de l'APCHQ, l'objectif premier est de regrouper entrepreneur et consommateur en fonction de



APCHA



Expo habitat

Semiologie du symbole

Le symbole du salon Expo Habitat, se veut représentatif de l'ensemble du secteur de l'habitation, à partir du constructeur jusqu'aux différents intervenants qui rendent l'habitation fonctionnelle.

Le dessin de base de forme hexagonale, est composé à partir de la construction idéale qu'est l'alvéole des abeilles. A l'intérieur de l'hexagone, on retrouve les éléments fondamentaux d'une maison soit plancher, porte, fenêtre, mur, etc.

Le deuxième élément formant le symbole est le ruban qui repré-

sente l'intervention importante et globale du monde de la construction, de la planification, de l'aménagement, de la décoration, de la gestion, dont les efforts conjugués contribuent à satisfaire les besoins humains.

L'effet de mouvement donné au ruban, caractérise le dynamisme de l'association APCHQ. L'ensemble veut refléter l'esprit d'ouverture dont l'association fait preuve envers sa clientèle passée, présente et future, par le biais du salon Expo Habitat.

MAISONS NEUVES

• CONSTRUITE SELON VOS GOÛTS




Maître Constructeur
APCHA
PALME D'OR

POUR ESTIMATION GRATUITE, CONTACTEZ REMI BOUCHER,
JOUR: 543-9397 — SOIR ET FIN DE SEMAINE: 543-4577

Georges Bélanger Ltée

ENTREPRENEUR GENERAL
1777, boul. Ste-Geneviève, Chicoutimi-Nord


5 ans de garantie
PROGRAMME DE CERTIFICATION DES MAISONS NEUVES DE L'APCHQ
Compétence et solvabilité!



Expo habitat

Venez voir à...


Une nouveauté



La piscine qui se monte toute seule

Principaux avantages:

- Aucun travail pour nager avec plaisir - laisser l'eau s'en charger.
- Pas de frais pour l'installation.
- Pas de structures métalliques de soutien - par conséquent, pas de danger de se blesser pour enfants.
- Pas de pièces en métal ou bois - pas de corrosion et rouille.
- Pas de frais d'entretien.
- Facile à transporter en cas de déménagement.
- En cas de non-usure, facile à vider et à stocker.
- Vous pouvez user produits chimiques, filtres et échelles standardisés.




PISCINES SOLEIL INC.

— Chicoutimi: 1333, Boul. St-Paul - 545-3501
— Alma: 855, rue Du Pont Nord - 662-9911
— Roberval: 791, Rue Marcotte - 275-5471
— Dolbeau: 2081, Rue Walberg - 276-6927

THERMAFIX

a.j. inc.




THERMAFIX est un grossiste spécialisé dans le domaine du VERRE SCELLE. Tous les produits de THERMAFIX sont vendus par des distributeurs (vitrerie, fabricant de portes et fenêtres et de quincaill-

lerie) dans la région du Sag.-Lac-St-Jean. Lors de votre prochain achat chez votre marchand, demandez du THERMAFIX.

**La qualité de THERMAFIX EST RECONNUE PAR LA S.C.H.L.
(no 9651) comme un produit répondant aux normes
canadiennes**

PRODUITS FABRIQUES ET DISTRIBUES
Verre thermos, porte-patio, porte d'acier, mono et
mulco, coulissant thermos, vitraux de porte, miroir,
plusieurs types de verre et plusieurs épaisseurs, variété de couleurs



Directeur général:
France Delisle

GARANTIE 5 ANS

Tous les panneaux à vitrage scellé THERMAFIX A.J. INC. sont garantis, sous des conditions normales, durant la période sus-mentionnée depuis la date de fabrication, contre la formation d'un film ou d'un dépôt de poussière sur les surfaces internes du panneau, causée par un manque d'étanchéité du joint (soit par un bris de verre) et constituant une obstruction appreciable à la vision.


Cette garantie est soumise aux conditions suivantes:

- a) L'installation a été conforme à nos directives.
- b) Le panneau n'a pas été endommagé durant la manutention.
- c) Le panneau n'a pas été soumis à des contraintes physiques ou thermiques.
- d) Nos conditions de vente ont été intégralement respectées.

Notre responsabilité se limite à fournir un nouveau panneau (incluant les coûts d'installation) livré par nous à l'entrepôt de notre distributeur et un échange du panneau défectueux.

THERMAFIX
a.j. inc.

(Voir les cartes pour renseignements généraux.)



(aucune vente au détail des produits
Thermafex n'est effectuée au siège social)

THERMAFIX

a.j. inc.

3370, Route rang 3, St-Nazaire, P.Q. G0W 2V0 - Tél.: 668-6131



**Expo
habitat**

Un chez-soi pour tous

Pavillon Sportif (UQAC) du 5 au 9 mars



APCHQ
Saguenay-
Lac St-Jean
Côte Nord Inc.

La Chambre de Commerce de Chicoutimi décernera deux prix au Salon Expo Habitat

CHICOUTIMI -- La Chambre de Commerce de Chicoutimi décernera deux prix Habitat-Commerce parmi les 110 exposants qui participent au Salon Expo Habitat 1986, organisé par la section du Saguenay-Lac-Saint-Jean-Côte-Nord de l'APCHQ.

Les deux catégories choisies sont: 1) le Prix Habitat-Commerce pour la meilleure mise en valeur d'un produit de la région; 2) le Prix Habitat-Commerce pour la qualité de l'information et l'originalité de la présentation.

Le jury tiendra compte des cri-

tères suivants pour déterminer les gagnants: 1.- Aspect général, visibilité, aspect attractif, aspect soigné, finition, facilité d'accès, de mouvement à l'intérieur du kiosque. 2.- Originalité et aspect général, couleur, dessins, affiches et enseignes, identification au milieu régional, animation. 3.- Tenue du kiosque pendant le Salon et qualité de l'information: présentoirs, brochures, supports audio-visuels et autres véhicules d'information, personnel au stand: apparence physique, tenue, comportement à l'égard des visiteurs, qualité de l'accueil, amabilité.

C'est avec enthousiasme, déclare le directeur général Pierre-Paul Morin, que la Chambre de

Commerce de Chicoutimi a accepté de s'associer à la section régionale de l'APCHQ, pour parti-

ciper ainsi au Salon Expo Habitat 1986.

(Publi-reportage)

La Société d'habitation sera présente

La Société d'habitation du Québec sera présente au Salon Expo Habitat du Saguenay-Lac-St-Jean-Côte-Nord qui se tiendra à Chicoutimi du 5 au 9 mars 1986.

Dans le cadre de ce salon,

des personnes-ressources seront sur place afin de renseigner les visiteurs sur les programmes d'aide administrés par la S.H.Q. tels: Loginove, Logipop, Accession à la propriété résidentielle, Habitation à loyer modique, etc.

Les invités d'honneur

CHICOUTIMI — Parmi les invités d'honneur présents à l'inauguration officielle du Salon Expo Habitat 1986 de la section régionale de l'APCHQ, on mentionne, outre le ministre des Affaires municipales et de l'Habitation, M. André Bourbeau, le recteur de l'UQAC, M. Alphonse Riverin, en sa qualité de président d'honneur, le président

de l'APCHQ, M. Richard Cianehetti, le président de la section régionale, M. Régis Landry, le président de la Chambre de Commerce, M. Bérard Riverin, le maire de Chicoutimi, M. Ulric Blackburn, le ministre fédéral Clément Côté, etc. Plusieurs d'entre eux prendront la parole à l'ouverture officielle



Venez voir notre
ordinateur de
couleurs



DECOCHIC Ltée
PEINTURE-SÉRIGRAPHIE-PAPIER PEINT

756, RUE ALMA — CHICOUTIMI, QUEBEC
G7H 4E6 — 549-6189

2177, BOUL. TADOUSSAC, PLACE ROUSSEL
CHICOUTIMI-NORD, QUE. — G7G 4X2 — 543-7232

120, CHANOINE-GAUDREAU, VILLE DE LA BAIE
G7B 3A9 — 544-7353



8A — LE QUOTIDIEN, Expo Habitat, mardi 4 mars 1986

On vous attend à Expo Habitat

Une seule boutique de spécialiste peut satisfaire...
n'importe quel type de désir... en design d'intérieur...


DECOR
DESIGN
REAL MOISAN

Nouvelle adresse
305, rue Racine est
CHICOUTIMI
Tél.: 696-1122

LE VRAI SPECIALISTE DE PORTES ET
DE FENETRES FABRIQUEES DANS
LA REGION

LIVRAISON
GRATUITE
AU SAGUENAY-LAC
SAINT-JEAN

TELEPHONES:
662-6452
662-6453



industrie simard et frères inc

ROBERT SIMARD
MARIO SIMARD
REPRESENTANTS ET PROP.

Les Industries

SIMARD & FRERES INC.
Portes et chassis

480, Claire Fontaine
Parc Industriel
Alma, Qué.

LES BONNES CHOSES DE LA VIE

AVEC

GENERAL  ELECTRIC *Mobiliers Harvey Inc.*

CUISINIÈRE




PLAQUES-FONTE

Les plaques-fonte de General Electric vous permettent de vous prévaloir du summum de la conception et du rendement. Montées en permanence, ces plaques-fonte éliminent à jamais la corvée consistant à nettoyer les cuvettes. De plus, leur surface plane distribue uniformément la chaleur. Les plaques-fonte sont donc les éléments de cuisson les plus modernes offerts sur le marché.


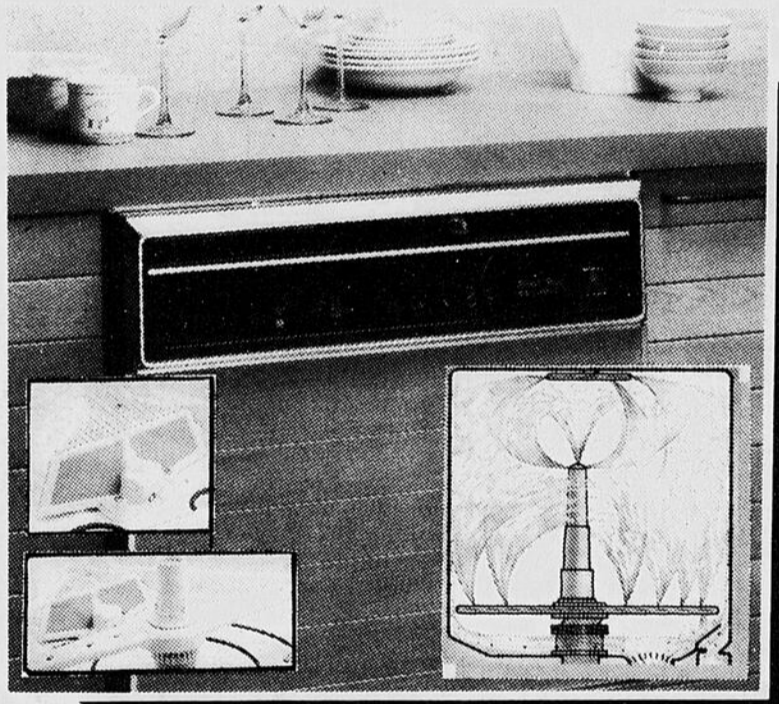
REFRIGÉRATEUR

Le système de conservation

Six zones de rangement à milieu ambiant contrôlé pour une meilleure conservation de la viande, du fromage, des fruits et des légumes.



LAVE-VAISSELLE



LA LAVEUSE A TRIPLE USAGE GE

Assure ce qu'il faut d'action pour tous les types de lavages...

1- SUPERNET 2-DELICAT 3- FAMILIAL

General Electric a créé le modèle Talisman Royale Supernet afin de répondre aux impératifs de plus en plus variés des lavages d'aujourd'hui. Cet appareil combine trois laveuses en une: une grande cuve pour les grosses brassées familiales; un mini-panier de conception exclusive pour les tissus délicats, normalement lavés à la main et, enfin, le programme Supernet pour faire disparaître les taches tenaces.

POTSCRUBBER II

Ce système de lavage à trois niveaux haute performance fournit l'action de lavage la plus énergique offerte sur le marché! Le bras gicleur supérieur, la tour de lavage et le bras gicleur inférieur épicyclique contribuent tous trois à orienter un jet d'eau chaude, qui prend des formes diverses et changeantes, sur la charge de vaisselle. Ce système de lavage haute performance vous assure de la vaisselle étincelante... à tout coup.

FILTRE AUTONETTOYANT BRAS GICLEUR
INFERIEUR EPICYCLIQUE

TACHE D'ORIGINE

Huile à moteur
Rouge à lèvres
Encre de stylo à bille
Moutarde

SYSTEME SUPERNET

Huile à moteur
Rouge à lèvres
Encre de stylo à bille
Moutarde

LAVAGE REGULIER

Huile à moteur
Rouge à lèvres
Encre stylo à bille
Moutarde



Mobiliers Harvey Inc.

187, RUE SIMARD, SAINT-AMBROISE, COMTE DUBUC Tél.: 672-4730

Nouveau type d'éclairage en vogue

par Jim Holt

de La Presse Canadienne

Grâce à un nouveau type d'éclairage, beaucoup de gens découvrent enfin un moyen d'épargner l'énergie.

Ces nouvelles sources de lumière sont les lampes PL et le Mod-U-Twin-Tube, et leur popularité a doublé à deux reprises au cours des deux dernières années, tant auprès des commerces que des industries. Les consommateurs suivent maintenant le mouvement et au dire des spécialistes, ces lampes pourraient même éventuellement supplanter les ampoules traditionnelles.

Les manufacturiers jurent que ces lampes réduiront de 80 pour cent les coûts en énergie, connaîtront une vie d'une durée dix fois supérieure et produiront un éclairage cinq fois plus efficace.

La lampe est en réalité un modèle réduit de lampe fluorescente. Deux tubes lumineux de 15 centimètres sont reliés par un pont et grâce à un adaptateur, ils peuvent être raccordés à n'importe quelle douille.

La meilleure façon d'épargner l'électricité est d'éteindre les lumières, la seconde étant de réduire la quantité de watts utilisés lorsque les lumières sont allumées. C'est exactement le rôle que jouent les PL.

Un PL de neuf watts produira la même quantité de lumière qu'une ampoule ordinaire de 40 watts. Un PL de 13 watts produira l'équivalent d'une ampoule de 60 watts, ainsi de suite.

L'éclairage par fluorescence avait la réputation de rendre les pièces froides et impersonnelles, et de donner un teint vert lime à tout le monde.

Les compagnies comme Philips, qui fabrique la lampe PL, et General Electric, qui produit le Mod-U-Twin-Tube, utilisent un phosphore rouge spécial afin de reproduire l'effet d'une ampoule ordinaire.

John Bonitatibus est gérant du magasin européen Raak, qui possède une succursale à Toronto. Il a commencé à observer un changement dans le goût des consomma-

teurs il y a environ deux ans, au moment où les lampes PL ont commencé leur ascension vertigineuse.

Le mois dernier, par exemple, la compagnie General Motors d'Oshawa, en Ontario, a fait l'acquisition de 500 lampes parce qu'elle les trouve efficaces en terme de rendement énergétique.

Les lampes ont été mises sur le marché il y a déjà quelque temps mais depuis un an, les consommateurs les remarquent davantage, déclare M. Bonitatibus.

Elles sont très connues en Europe, mais leur popularité est encore récente en Amérique du Nord.

Lors d'un Salon de la décoration intérieure qui se tenait récemment à Toronto, à peu près tous les manufacturiers d'appareils d'éclairage présentaient au moins un modèle de lampe PL.

Les entrepreneurs en construction équipent encore les maisons de douilles traditionnelles, mais cela ne nuit aucunement à la popularité croissante des nouvelles lampes.

Les constructeurs n'ont pas encore suivi le mouvement, mais c'est toujours cela qui arrive, commente Martyn Timmings, gérant des services techniques chez General Electric.

Comme les nouvelles lampes sont munies d'un adaptateur, les consommateurs peuvent les utiliser sans problème, dit M. Timmings. Toutefois, l'approvisionnement laisse parfois à désirer, car les adaptateurs ne sont pas toujours disponibles.

Lentement mais sûrement

Yvon Côté, qui répond aux questions des consommateurs concernant l'éclairage chez Générale Electric du Canada à Montréal, est d'avis que les nouvelles lampes commencent lentement mais sûrement à prendre une place intéressante sur le marché. Les clients demandent souvent si l'adaptateur est disponible.

A Calgary, John McMillan, vendeur chez Canadian General Electric, constate que les lampes PL commencent à accrocher le

consommateur.

M. McMillan dit qu'il a entendu certaines réflexions à l'effet que l'éclairage produit par ces lampes laisse parfois à désirer. Mais en général, dit-il, les commentaires favorables l'emportent.

Tim Montgomery, concepteur en décoration d'intérieur qui a étudié à Winnipeg, avoue qu'il n'avait pas tellement entendu parler des nouvelles lampes avant d'aller à Toronto l'an dernier. Il croit maintenant que c'est l'éclairage de l'avenir.

Ces lampes petites et brillantes

offrent beaucoup de possibilités en décoration, dit-il.

Selon M. Montgomery, ces sources de lumière qui ne dégagent pas de chaleur produisent un éclairage idéal pour les tableaux, qu'elles ne risquent pas d'endommager.

Les commerçants sont d'accord. Ils croient même que les gens pourraient songer à utiliser ce genre d'éclairage dans toute la maison. Jusqu'à maintenant, les lampes ont davantage été employées dans la cuisine.

Je crois que pour obtenir un

meilleur éclairage à l'intérieur on devrait avoir recours à ces lampes, déclare M. Timmings, de General Electric. L'éclairage traditionnel produit une lumière médiocre dans les pièces.

Le nouvel éclairage permet de mettre en valeur tel mur, telle toile en particulier.

N'importe quel agent d'immobilier vous le dira: si vous souhaitez vendre votre maison, allumez toutes les lumières.

Durad: un bon citoyen corporatif



Groupe d'investissement Dubois: (de gauche à droite) Marc Dubois, Alain Dubois, Réal Dubois, Luc Dubois et Ubald Dubois.

Constructeur, on l'est souvent de père en fils: les cinq fils de M. Réal Dubois des Entreprises Durad de Mistassini forment la quatrième génération de constructeurs dans la famille. Fondée il y a neuf ans, Entreprises Durad a vu son chiffre d'affaires doubler pendant cette même période, faisant feu de tout bois dans cette région de 40 000 habitants.

L'entreprise oeuvre à peu près à parts égales dans le résidentiel, le commercial, l'industriel et la rénovation, travaillant sur demande à la réalisation de résidences de haut de gamme. Elle offre même des services de conception, ayant à son emploi deux dessinateurs.

Elle terminait récemment l'agrandissement d'un centre commercial et la construction d'une marina à Péribonka, où elle s'est réservée le gros du travail étant spécialisée en charpenterie-menuiserie.

Corvée-Habitation ayant sérieusement drainé le marché de la construction neuve dans la région, Entreprises Durad s'est tournée vers le marché de la rénovation et a cherché à diversifier ses activités en se portant acquéreur d'une entreprise de fabrication d'armoires, puis d'une usine de portes et fenêtres.

«Plusieurs facteurs nous ont poussés à agir de la sorte, expli-

que M. Réal Dubois, président. D'abord, l'éloignement rend l'approvisionnement en matériaux de construction plus difficile; ensuite, la fermeture d'une entreprise dans notre région affecte les chances d'emploi de nos jeunes qui doivent s'expatrier pour mettre leurs talents à contribution. Il est souvent très difficile de repartir une entreprise restée fermée depuis nombre d'années.»

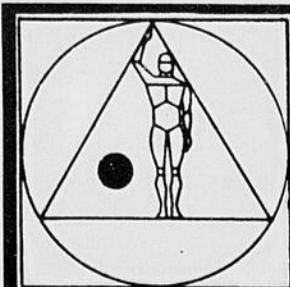
Entreprises Durad a bénéficié d'une subvention gouvernementale d'aide à la création d'emplois pour relancer Fantaisies Dubois, qui fabrique des armoires et tient un stock de matériaux de construction et de décoration légers (peinture, tapisserie, céramique) afin de combler les besoins de la région. M. Dubois compte bien compléter son inventaire en y ajoutant des matériaux plus lourds.

Entreprises Durad emploie près d'une vingtaine de personnes pendant les mois d'été, ce dont M. Dubois est particulièrement fier. On y retrouve une main-d'oeuvre hautement spécialisée, formée en entreprise. M. Dubois accorde beaucoup d'importance à la formation et a su entraîner ses associés vers les bancs d'école, qui pour une formation en rénovation, qui pour suivre un cours sur la maison R-2000, dont il suit de très près les recommandations dans ses

propres réalisations. M. Dubois détient lui-même trois DEC et un baccalauréat en travail social complété à l'Université de Sherbrooke.

Il siège sur le conseil d'administration de l'APCHQ, Saguenay-Lac-St-Jean/Côte-Nord qui organise le premier Expo-Habitat Saguenay-Lac-St-Jean/Côte-Nord qui se tiendra du 5 au 9 mars 86 au Pavillon Sportif de l'Université du Québec à Chicoutimi.

(Publi-reportage)



**GROUPE CONSEIL
LES MAÎTRES D'OEUVRE INC.**

Germain Laberge architecte
Robert Porcheron architecte
Denis Gaudreault architecte
Richard Martel designer


562, boul. Saguenay Est - Chicoutimi, Qc - G7H 1L2
(418) 549-7755



VENEZ RENCONTRER NOS
REPRESENTANTS A

**Expo
habitat**


CETTE ANNÉE, LES SIMARD AVAIENT LE CHOIX ENTRE UN VOYAGE... ET CHANGER LEURS FENÊTRES! ILS ONT CHOISI ARCON...



Changer ses portes ou fenêtres, chaque propriétaire de maison fait face à cette éventualité tôt ou tard. Depuis plus de 23 ans, au moment de choisir leur fournisseur, plus de 50 000 propriétaires ont choisi **ARCON**.

Parce que **ARCON** manufacture lui-même ses portes et fenêtres.
Parce que **ARCON** propose toute une gamme de produits, pour tous les budgets.
Parce que **ARCON** offre le dispositif **CalorV/Verre^{MC}** permettant de conserver aux maisons leur chaleur en hiver et leur fraîcheur en été.
Parce que **ARCON** installe lui-même ses produits.
Parce que **ARCON** donne la meilleure garantie sur le marché.
Parce que la véritable économie dans ce domaine, c'est une compagnie d'expérience, reconnue pour ses services et la qualité de ses produits.


C'est tellement important de faire affaire avec un manufacturier responsable!



Régis Landry
administrateur



Mario Boulianne
représentant



Maurice Boudreault
représentant



Pierrette Latreille
Représentante



**ARCON
CANADA** INC

1529, boul. Talbot
Chicoutimi - 545-7240

Ouvert tous les jours jusqu'à 17h00
Le samedi de 9h00 à 12h00

Du rêve à la réalité: Comment acheter une maison neuve

Passez à l'action

Félicitations! Vous avez décidé d'acheter une maison et de réaliser ainsi votre rêve. Vous êtes très enthousiasmés mais en même temps, un peu nerveux... Ne vous en faites pas, c'est normal.

Si vous êtes bien préparés, tout ira bien. Prenez votre temps et dites-vous que plus vous serez renseignés, plus vous serez en mesure de faire le bon choix. Ce dépliant décrit brièvement les étapes à franchir pour réaliser ce projet qui vous tient à cœur.

Déterminez vos besoins. Vous pourrez ainsi aller frapper aux bonnes portes! Identifiez le quartier par rapport à votre lieu de travail, le type de maison idéal pour vous (unifamiliale, maison de ville, duplex, etc.), le nombre de pièces souhaitées (combien de chambres?), les services qu'il vous faut à proximité (écoles, transports en commun, commerces, loisirs, etc.)

Documentez-vous. L'achat d'une maison constitue probablement l'investissement le plus important de votre vie. Écoutez les émissions traitant de l'habitation. Lisez sur le sujet. Parlez-en aux gens qui viennent d'acheter une maison et profitez de leur expérience.

Magasinez. Parcourez les quartiers où vous aimeriez vous installer. Visitez les maisons témoins, discutez avec les constructeurs, lisez leurs prospectus, posez des questions, prenez des notes.



APCHA

Comparez

Une fois que vous aurez vu plusieurs possibilités, il serait bon de vous arrêter pour faire le point. Ce tableau pourra vous aider à orienter votre choix.

	Maison A	Maison B	Maison C
Le quartier			
Le type de maison			
Nom de l'entrepreneur			
Garantie des maisons neuves de l'APCHQ			
L'extérieur de la maison (briques, pierre des champs, bois, aluminium, etc.)			
L'aménagement intérieur (plancher, foyer, cuisine, salle de bains, salle de lavage, garage, etc.)			
Le nombre de pièces			
Le prix			
Les versements (capital, intérêts, taxes)			
Les taxes			
Le coût du chauffage			
La grandeur du terrain			
La grandeur de la maison			
Proximité/magasins, écoles, transports			

Calculez

Combien pouvez-vous payer chaque mois? Le logement devrait représenter au maximum 30% du revenu annuel brut (avant impôts) d'un ménage. Exemple: votre revenu brut est de 38 000 \$. Prenez $38\,000 \times 30\% = 11\,400 \$$ $12 = 950 \$$. Donc, vos dépenses totales pour le logement (versements hypothécaires + taxes + coûts d'énergie + assurances) ne devraient pas dépasser les 950 \$ par mois.

Le prix maximum de votre maison. Pour une maison de type unifamiliale, on peut l'établir approximativement en prenant le revenu brut multiplié par 2.5. Exemple: $38\,000 \$ \times 2.5 = 95\,000 \$$. Vous devriez chercher une maison dont le prix n'exécède pas 95 000 \$.

Votre hypothèque. Effectuez les démarches parallèlement à vos recherches de maisons. Il serait très long d'énumérer ici toutes les possibilités du côté des prêts hypothécaires. De toute façon, les institutions financières vous fourniront tous les détails. Encore une fois, renseignez-vous bien et choisissez la formule qui vous convient le mieux. Attention aux taux d'intérêt qui peuvent varier sensiblement d'une institution à l'autre... magasinez!

Les autres dépenses. L'acquisition d'une maison neuve entraîne des frais. N'oubliez pas d'avoir à votre disposition une somme d'argent que vous réserverez à ces dépenses:

- l'acompte (entre 5 et 10% du prix de la maison) dont une partie pourra être exigée dès la signature de l'offre d'achat;
- les frais de notaire;
- l'assurance-incendie;
- le déménagement;
- l'achat de certains appareils qui ne sont pas fournis avec la maison (cuisinière, réfrigérateur, tondeuse, etc.)

Lisez bien et signez

Vous avez enfin trouvé la maison idéale: elle répond à tous vos critères et le prix vous convient. Il faut maintenant passer aux actes. Encore là, ne bousculez rien. Soyez certains d'agir en connaissance de cause. N'hésitez surtout pas à demander conseil à votre notaire ou à l'APCHQ.

L'offre d'achat. Ce contrat, passé entre vous et le constructeur, renferme les conditions essentielles de la vente qui se retrouveront dans le contrat notarié. Avec l'offre d'achat, le constructeur s'engage à vous livrer la maison telle que décrite dans l'offre d'achat au prix convenu et à la date stipulée. De votre côté, vous vous engagez à acheter cette maison (c'est-à-dire à signer le contrat notarié) et à payer le prix convenu à des dates spécifiques.

Si vous n'avez pas encore obtenu votre prêt hypothécaire, assurez-vous d'inscrire sur votre offre d'achat qu'elle ne deviendra valide qu'à l'obtention de celui-ci. Une fois que vous l'aurez, vous pourrez passer chez le notaire.

Le contrat notarié: Il reprend toutes les conditions de la vente contenues dans l'offre d'achat. Mais attention: il est rédigé différemment afin d'inclure toutes les précisions juridiques. Il faut vous assurer qu'il est bien conforme à vos attentes.

Et voilà! Vous êtes maintenant les heureux propriétaires d'une maison neuve. Tout s'est bien passé. Et ça continuera d'aller bien car vous avez fait affaires avec un entrepreneur accrédité à la Garantie des maisons neuves de l'APCHQ (détails au verso de ce dépliant). Votre rêve s'est enfin réalisé.

(Publi-reportage)



LUDOVIC LAVOIE

CONSTRUCTION INC.

— MAITRE CONSTRUCTEUR
— PROJET DOMICILIAIRE

**Domaine
Champs-Fleuris**

CHICOUTIMI
(Secteur Rivière-du-Moulin)
Prolongement rue d'Anjou.

TERRAIN DISPONIBLE
6,000 pieds à
11,000 pieds carrés

KIOSQUE NO 1 EXPOT HABITAT



Recherchez ce symbole



Pour l'achat d'une maison neuve, l'APCHQ (Association provinciale des constructeurs d'habitations du Québec) constitue un allié précieux. En effet, l'APCHQ veille à vos intérêts avant, pendant et même après l'achat de votre maison, en vous offrant la Garantie des maisons neuves.



Avant. La Garantie des maisons neuves de l'APCHQ permet à l'acheteur de pouvoir identifier les entrepreneurs compétents et solvables. En achetant une maison d'un entrepreneur accrédité à la Garantie des maisons neuves de l'APCHQ, vous obtiendrez toujours un produit de haute qualité.

Pendant. Tout au long de vos recherches vous pourrez consulter l'APCHQ afin de savoir si votre entrepreneur est accrédité à la Garantie des maisons neuves de l'APCHQ. Par ailleurs, si votre entrepreneur n'est pas accrédité, l'APCHQ vous renseignera sur vos droits d'exiger une telle garantie.

Après. Les entrepreneurs accrédités à la Garantie des maisons neuves de l'APCHQ offrent la garantie la plus complète au Québec:

- protection des acomptes versés;
- garantie d'un an contre les vices cachés;
- garantie de cinq ans contre les vices majeurs affectant la solidité ou la stabilité;
- protection pour obtenir le parachèvement des travaux sur la maison;
- permet d'obtenir une assurance hypothécaire;
- dans le cas d'un différend, conciliation hors cour entre l'acheteur et l'entrepreneur effectuée par l'APCHQ;
- protection transférable à tout acqureur subsequent, pour la partie de la couverture qui n'est pas échue.

(Publi-reportage)



BRIQUES
PIERRE
KALCIKOTE
ET STUC
PANNEAUX
DE FIBRO-
CIMENT
PAVÉS
DE BÉTON
BLOCS DE
REMBLAI
BOIS
TRAITÉ
BLOCS DE
BÉTON
FOYER ET
ACCESSOIRES
CHEMINÉES
SUPRA
BLOCS DE
VERRE

2223, boul. St-Paul
Chicoutimi,
(418) 549-7345



TAÇONNEX

Succursales:

Dolbeau,
Tél.: 276-0390

St-Bruno,
Tél.: 343-2672

1-800-463-9640

**i
n
c**

Construire sa propre maison

Un rêve qui peut se transformer en cauchemar

Votre rêve

La maison de vos rêves... Vous y pensez depuis tellement longtemps. Cent fois vous l'avez imaginée, vue et revue, modifiée. Et vous voilà prêt à passer du papier à la réalité.

Vous songez peut-être à réaliser vous-même ce projet, à devenir «entrepreneur en construction» pour un certain temps. ATTENTION! Votre rêve pourrait vite se changer en cauchemar.

Dormez tranquille

On ne devient pas entrepreneur en construction du jour au lendemain. C'est un métier exigeant à tout point de vue. En confiant la construction de votre maison à un entrepreneur licencié reconnu, vous éviterez une foule de problèmes et vous pourrez dormir tranquille. Considérez les nombreux avantages que vous offre un entrepreneur général:

- Il engage et coordonne corps de métier et fournisseurs.
- Il contrôle la qualité des matériaux et de la main-d'oeuvre.
- Il établit l'échéancier de construction et voit à ce que la maison soit livrée dans les délais prévus.
- Il peut faciliter l'obtention du financement nécessaire.
- Il est le seul responsable en cas de problèmes de construction. Ainsi, en engageant un entrepreneur général, vous n'avez pas à courir après Pierre, Jean, Jacques s'il y a un problème. Vous ne parlez qu'à une personne: votre entrepreneur.
- Il contribue à une augmentation de la valeur de revente de votre maison, puisque l'entrepreneur est tenu de se conformer aux normes de construction les plus récentes y compris la Loi sur l'Economie de l'énergie.

- Il en coûte souvent moins cher d'engager un entrepreneur général. Bien des gens s'imaginent pouvoir économiser beaucoup en s'improvisant entrepreneur. C'est rarement le cas.

Dormez sur vos deux oreilles

Engager un entrepreneur général c'est bien. En engager un qui est accrédité à la Garantie des maisons neuves de l'APCHQ c'est encore mieux.

D'abord, la Garantie a été créée justement pour permettre à l'acheteur de pouvoir identifier les entrepreneurs compétents et solvables. L'APCHQ désire également protéger l'acheteur et faciliter le règlement de litige entre l'entrepreneur et le consommateur. Aussi, la Garantie est transférable à l'acheteur subséquent et couvre quatre points spécifiques:

- **Protection des acomptes**
Supposons que vous ayez versé 10 000 \$ d'acompte à un entrepreneur accrédité. Un mois plus tard, ce dernier est obligé, malgré lui, de déclarer faillite. Ne vous en faites pas. Votre 10 000 \$ est protégé par la Garantie.
- **Protection d'un an contre les vices cachés**
Jean-Pierre et Louise habitent leur maison depuis 6 mois. C'est le

bonheur total. Jusqu'au jour où Louise découvre une infiltration d'eau par une fissure dans la fondation. Après examen, on s'aperçoit que la fissure est un vice caché. Pas de problème, c'est couvert par la Garantie.

- **Protection de 5 ans contre les vices majeurs**
Autrement dit, vous habitez votre maison depuis 2 ans. Durant cette période la maison s'est «enfoncée» à cause d'un sol de mauvaise qualité. Vous pouvez dormir sur vos deux oreilles: la Garantie couvre ce type de situation où l'on découvre un vice majeur.

- **Protection pour l'achèvement des travaux**
À la signature du contrat votre entrepreneur vous a vendu une rampe d'escalier. Bien que vous ayez pris possession de votre maison, l'entrepreneur se trouve dans l'impossibilité de vous fournir et installer la rampe. Encore une fois, la Garantie vous protège.

Ce texte contient seulement un résumé de ce qu'offre la Garantie des maisons neuves de l'APCHQ et ne constitue pas un contrat ou une offre de contrat.

Comme vous pouvez constater, la Garantie des maisons neuves de l'APCHQ vous protège de bien des façons.


Alors, si vous songez acheter ou faire construire une maison, assurez-vous d'engager un entrepreneur général accrédité, assurez-vous d'obtenir la Garantie des maisons neuves de l'APCHQ.

Exigez-la. C'est votre droit.

Appelez l'APCHQ pour vérifier si votre entrepreneur est accrédité à la Garantie des maisons neuves de l'APCHQ.

L'entrepreneur devrait vous présenter les 3 documents suivants:

- 1) certificat d'accréditation
- 2) attestation d'acompte
- 3) certificat de parachevement et de prise de possession




LES CONSTRUCTIONS JEAN-MARC GAGNON INC.

RENOVATIONS EN TOUS GENRES

SPECIALISTE
dans l'installation de portes, fenêtres et revêtement
Alcan.



Claudette Gagnon



- Portes, patios, fenêtres panoramiques, combinées à battant, guillotines.
- Revêtements aluminium et vinyle
- Aussi portes et fenêtres en bois

**Détaillant
autorisé
Alcan**

ESTIME GRATUIT
5 ANS DE GARANTIE

Aluminium Beau Chic ENR.
Claudette ou Jean-Marc — Tél.: 543-9322

Tél. 662-3485

C.P. 668



Matériaux de construction - Tuile céramique en gros

805, rue Scott ouest
Alma, Lac-St-Jean, P.Q.

BERTRAND COLLARD
P.D.G.

NOUS SOMMES DISTRIBUTEURS: DE BOIS DE CHARPENTE -
CONTRE-PLAQUE - MATERIAUX DE CONSTRUCTION -
PLOMBERIE - MATERIEL ELECTRIQUE - QUINCAILLERIE -
PEINTURE C.I.L. - ISOLATION

TOUT POUR VOTRE RENOVATION
ET CONSTRUCTION

VERIFIEZ NOS PRIX, VOUS SEREZ GAGNANT


Décor Alma Céramique Enr.

SAVIEZ-VOUS QUE NOUS AVONS UN
INVENTAIRE IMPOSANT DE TUILES DE
CERAMIQUE QUE NOUS POUVONS VOUS
OFFRIR A DES PRIX DEFIANT TOUTE
COMPETITION. DE \$0.10 LE MORCEAU A
\$10.00 LA PIECE

VENEZ CONSULTER NOS SPECIALISTES

Décor Alma Céramique Enr.

825, RUE SCOTT OUEST, ALMA
TEL.: 662-3486



Tél.: 662-7851

Tapis REMY Inc.
Vente et pose

837, rue Scott ouest
Alma, Lac-St-Jean, Qué.

REMI PLOURDE
président

VENTE ET POSE
DE PRELART ET TAPIS

NOS EXPERTS
SONT A VOTRE SERVICE

LIVRAISON AU SAG.-LAC-ST-JEAN

Problèmes et solutions

• Besoin d'aide pour obtenir ou renouveler votre licence de la Régie des entreprises en construction du Québec?

Avec l'APCHQ obtenez gratuitement le cautionnement de fidélité de 5,000\$ exigé par la RECC.

De plus, l'APCHQ intervient pour vous auprès de la RECC.

**PRENEZ
GARDE!**

Vous faites rénover votre demeure?

Ne vous faites pas prendre!



Lorsque vous envisagez de faire exécuter des travaux de construction, voici quelques conseils qui pourraient vous éviter des problèmes:

- avant de contacter un entrepreneur, déterminez de façon précise la nature des travaux à exécuter; si nécessaire, faites-le par écrit. Lorsqu'il s'agit de travaux d'envergure, nous vous suggérons de faire préparer des plans par un professionnel. Si votre situation financière ne le permet pas, faites vous-même votre plan, le plus détaillé possible;
- ensuite demandez des soumissions à plusieurs entrepreneurs;
- exigez de voir leur licence d'entrepreneur émise par la Régie des entreprises de construction du Québec;
- si vous avez des doutes, téléphonez à la Régie des entreprises de construction du Québec afin de vérifier la validité de leur licence;
- au moment de signer votre contrat avec l'entrepreneur, exigez que les travaux y soient décrits de la façon la plus précise possible. N'oubliez pas que tout ce qui n'apparaît pas au contrat est susceptible de ne pas être fait;
- lorsque des travaux non prévus au contrat sont nécessaires, exigez une entente écrite quant au prix. Cela vous évitera des surprises désagréables lorsque vous recevrez la facture;
- n'effectuez jamais le paiement final avant que les travaux ne soient complètement terminés;
- votre meilleure protection c'est encore vous-même.

• Vos assurances vous coûtent cher?

Avec l'APCHQ profitez de taux avantageux sur votre assurance-maladie ou assurance-salaire ainsi que sur divers programmes de protection tels l'assurance responsabilité civile, l'assurance chantier-feu.

• Fatigué de payer pour des conseils juridiques?

Avec l'APCHQ vous pouvez consulter gratuitement l'un des trois conseillers juridiques.

• A la recherche d'avis techniques et d'expertise?

A toutes vos questions, les

conseillers techniques de l'APCHQ vous offriront des réponses. Lorsque nécessaire, ils iront sur place trouver une solution avec vous.

• Besoin d'outils de gestion éprouvés?

L'APCHQ a développé pour vous une série de formules essentielles à l'administration quotidienne de votre entreprise (offre d'achat, contrat d'entreprise, etc.)

• Intéressé à développer de nouveaux marchés?

Les résultats d'enquêtes et recherches, les salles de plans

et les sessions d'informations de l'APCHQ vous aideront à dépasser les attentes des consommateurs.

• Désireux d'être reconnu comme un professionnel de l'habitation?

L'APCHQ vous offre un programme de Garantie des maisons neuves reconnu par les acheteurs et une Garantie Rénovation unique au Québec.

Si ces préoccupations sont les vôtres, mettez l'APCHQ de votre côté.

N'oubliez pas que les services de l'APCHQ sont disponibles près de chez vous.

Région du Saguenay,
Lac-St-Jean et Côte-Nord.
771, boul. Ste-Geneviève,
Chicoutimi-Nord,
G7G 2E7

CORVÉE HABITATION

Dans la phase V du programme Corvée-Habitation, le 1er février 1986 était une date limite comme date d'ajustement des intérêts dans les cas de logements en copropriété, bâtiments multifamiliaux ou d'immeubles dont le propriétaire est un organisme sans but lucratif ou une coopérative d'habitation.

De plus, le 1er mai 1986 est aussi la date limite de réception des documents à Corvée-Habitation (pour toutes les phases). Ces documents sont le formulaire de demande d'admissibilité, la convention prêteur-emprunteur et le formulaire complémentaire relatif à la subvention additionnelle s'il y a lieu.

(Publi-reportage)

DOMICILEX À L'EXPO-HABITAT 1986...




... profitez de l'occasion que lui procure l'expo-habitat 1986, pour inviter la population à visiter son kiosque et, par la même occasion, avoir la chance de gagner le magnifique chalet.



DOMICILEX inc.

**3590, de l'Énergie,
Jonquière (Québec)
Tél.: 547-9301**

... nous serons sur place pour répondre à toutes vos questions concernant l'achat d'une nouvelle propriété.



Le plus gros manufacturier de maisons usinées de l'est du Québec.

Les «Expo-Habitat», un départ fulgurant!

Première exposition du domaine de l'habitation en 1986, l'Expo-Habitat du Montréal Métropolitain qui s'est déroulée du 10 au 19 janvier au Plais des congrès de Montréal a accueilli 81.389 visiteurs. Il faut dire que pour atteindre ce nombre impressionnant, les organisateurs avaient mis le paquet sur la présence à cette exposition d'une réplique grandeur nature du module d'habitation spatial que la NASA entend construire d'ici les dix prochaines années.

Parmi les autres points d'attraction, il fallait compter la Cité de la

renovation BMR, l'Allée de la verdure du Jardin botanique de Montréal, la présence d'une douzaine de municipalités de la région montréalaise, venues faire connaître leurs avantages, leurs projets domiciliaires, etc. Cette année, plus de soixante-dix (70) constructeurs présentaient leurs modèles de maisons aux visiteurs.

Il faut souligner que la présence d'honneur d'Expo-Habitat du Montréal Métropolitain a été confiée au président du comité exécutif de la ville de Montréal,

Monsieur Yvon Lamarre.

Comme par le passé, l'Expo-Habitat du Montréal Métropolitain a été couronné par le déroulement du Gala Domus.

L'Expo-Habitat du Montréal Métropolitain ouvrait la porte à une série de manifestations du même genre qui se dérouleront au cours

des prochains mois un peu partout à travers le Québec. Mentionnons l'Expo-Habitat Québécois qui cette année transporte ses pénales au Vieux port de Québec, du 26 février au 2 mars. Une première pour la région du Saguenay Lac St-Jean, l'Expo-Habitat se déroulera du 5 au 9 mars, au Pavillon de

l'Université du Québec à Chicoutimi; soulignons que pour permettre la tenue de cette exposition, d'importants travaux ont dû être effectués au bâtiment, plus particulièrement l'installation d'une porte suffisamment grande pour permettre l'entrée et la sortie du matériel des exposants. (Publi-reportage)

DISTRIBUTIONS

RAG INC.

1777 boul. Ste-Genevieve
Chicoutimi-Nord

Portes et Fenêtres

Portes intérieures prémontées pour le bricoleur faciles d'installation couleurs teck ou naturel
Fenêtre à battant recouvert blanc ou brun avec verre scellé 5"8" d'espace d'air


Depositaire produit

sikkens

PORTES & FENETRES DE TOUS GENRES

Bureau: 549-5175,
Res.: 549-7026
Représentant: Alain Tremblay

ESTIMATION GRATUITE
Prix du manufacturier



Les couvertures Saguenay Inc

15, route Taché - St-Fulgence - G0V 1S0

Tél.: 674-2375 ou 545-2534

ENTREPRENEURS SPECIALISES

- Couvertures de tous genres
- Asphalte et gravier
- Pavage et asphaltage

GILLES DUGUAY, prop.

7 ANS D'EXISTENCE

Entreprise jeune et dynamique

LES MAITRES CONSTRUCTEURS

LES CONSTRUCTIONS L. et M. BOUCHARD INC.

700, des Remparts — Chicoutimi (Nord)
Résidentielle et commerciale

RENOVATION FONDATION COFFRAGE

543-2777 Michel Bouchard
Laurence Bouchard
545-6192

PROGRAMME DE CERTIFICATION DES MAISONS NEUVES DE LA PC HQ



Hotpoint

Pour le Foyer Moderne



CUISINIÈRE HOTPOINT
Modèle KE 232 H

- Four autonettoyant automatique de 30 po
- Grillage et cuisson variable
- Élément de cuisson «Touche d'or»
- Lampe dans le four
- Centre de programmation
- Prise de courant chronométrée
- Horloge
- Voyants de marche
- 4 éléments amovibles: 2 de 8 po et 2 de 6 po
- Commandes à réglages infinis de la chaleur
- Vitre de four
- Cordon installé en usine
- Amande ou blanc neige

\$549



RÉFRIGÉRATEUR HOTPOINT
Modèle RT 1306

- Volume de rangement de 13,2 pi³
- Deux clayettes réglables à 10 hauteurs
- Garde-beurre
- Garde-fromage
- Bac à fruits et légumes et garde-viande
- Bac à oeufs
- Garde-beurre, garde-fromage, bac à fruits et légumes, garde-viande et bac à oeufs en matériau au riche fini brun
- Interrupteur «Econergie»
- Amande ou blanc neige

\$659



FOUR À MICRO-ONDES DUAL WAVE HOTPOINT
Modèle RK 9205

- Capacité de 1,4 pi³.
- Commandes à Micro-Touches.
- Minuterie de 100 minutes.
- Minuterie à retardement.
- Mémoire (3 étapes).
- Clayette à 2 positions, pour cuire un repas entier.
- 10 niveaux d'énergie.

\$499



LAVEUSE AUTOMATIQUE HOTPOINT
Modèle LA 642

- Laveuse offrant 8 programmes
- Choix de cinq combinaisons des températures de l'eau
- Anneau filtreur autonettoyant
- Amande ou blanc neige

\$549



SÉCHEUSE AUTOMATIQUE HOTPOINT
Modèle DE 622

- Quatre programmes de séchage
- Choix de trois températures: régulière, délicate et duvetage
- Filtre à charpie amovible placé à l'avant
- Grille de séchage
- Amande ou blanc neige

\$889

Les Meubles Touzin Inc.
791 A St-Willbrod, Hébertville-Station

Tél.: Bur.-Ré.: 343-2331

SERVICE DE LIVRAISON

VENTE ET SERVICE Meubles Accessoires Electriques

Jean-Louis Touzin Propriétaire
Eddy Palletier Représentant
343-2350

ACCOUNT IDENTIFICATION CARD / CARTE D'IDENTITÉ

L'APCHQ forme ses membres avec soin

(Publi-reportage)

L'APCHQ a présenté son programme de cours pour 1986. Onze cours étaient prévus, la moitié d'entre eux sont offerts pour la première fois (cours 6 à 11).

Les frais d'inscription aux divers cours demeurent concurrentiels. Un degré élevé de satisfaction quant à la qualité des cours et des formateurs se confirme en 1985 par le rapport d'évaluation des entrepreneurs.

Les cours s'adressent d'abord aux membres. Toutefois, il s'agit d'une occasion privilégiée pour inviter vos collègues ou toute autre personne afin de faire connaître davantage les services de notre association.

Il est possible d'organiser ces mêmes cours dans toute autre régionale que celles prévues à l'intérieur du présent programme. Il faudra alors que votre directeur général en fasse la demande au directeur du service de formation de l'APCHQ et qu'il y ait un minimum de quinze (15) participants.

Les objectifs sont de vous familiariser avec les nouvelles techniques de rénovation, de construction et de gestion, afin d'accroître votre efficacité et le rendement de votre entreprise.

Au terme de chacun des cours,

une attestation de participation sera remise à la personne qui aura suivi la formation à la satisfaction de l'APCHQ.

À la Régionale de l'APCHQ du Saguenay-Lac-St-Jean-Côte-Nord, il est encore possible de s'inscrire aux cours 4, 6 et 7. On peut s'inscrire à Chicoutimi, au bureau local de l'Association pour le cours 4 qui sera présenté les 4 et 5 avril prochain et pour les deux autres qui sont prévus pour l'automne, en octobre et novembre.

Cours 4:
Les techniques de construction R-2000

- Le design • L'isolation • L'étanchéité • La ventilation • Le chauffage • La vente • Les subventions.

20 heures / 9h00 à 21h00 et 9h00 à 16h00 / 150\$ (membres), 200\$ (non-membres)

Cours 6:
L'atelier technique sur les fondations de béton

- Les méthodes de reconnaissance du sol • Les fondations: semelles, murs • Le béton: composition, tests, etc...

7 heures / 9h00 à 17h00 / 75\$ (membres) / 100\$ (non-membres).

PROGRAMMATION DES COURS POUR 1986

Cours 7:
L'introduction en santé et sécurité du travail

- Les lois • Le programme de prévention sur un chantier;
- Les indemnités • Les recours • Le code de sécurité;
- L'organisation de la sécurité sur les chantiers;
- L'organisation administrative: prévention, réparation, financement.

16 heures / 25\$ (membres) / 50\$ (non-membres) / (cours subventionné)

Conditions d'inscription

— Le service de formation de l'APCHQ confirme votre participation lorsque le formulaire d'inscription est transmis avec un chèque couvrant la totalité des frais d'inscription.

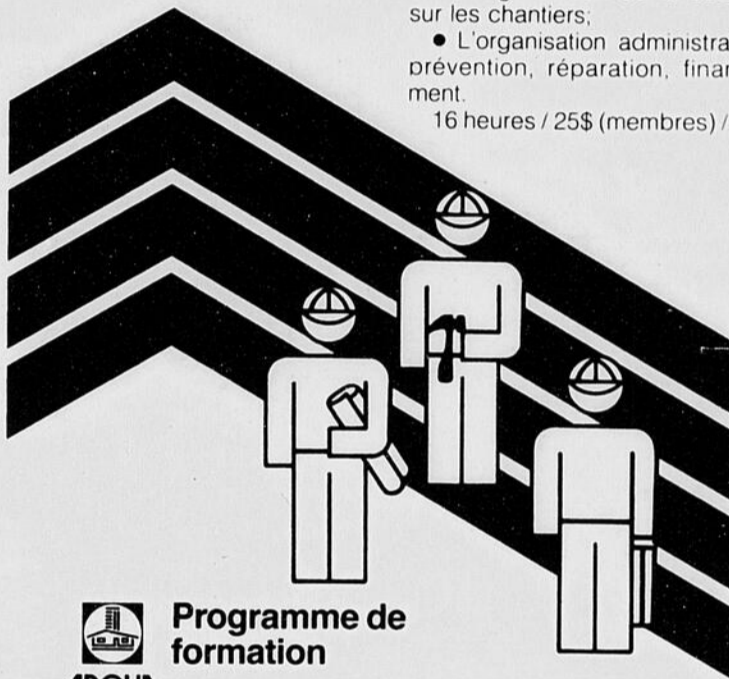
— En cas d'annulation du cours par le service de formation de l'APCHQ, il y a remboursement complet des frais d'inscription.

— Si un participant annule son inscription, le service de formation de l'APCHQ n'effectue un remboursement que si un avis d'annulation écrit a été transmis au moins trois (3) jours ouvrables préalablement à la date de tenue du cours.

— Si le nombre d'inscriptions à un cours est insuffisant, le service de formation de l'APCHQ se réserve le droit de l'annuler et les frais seront remboursés en totalité.

— Le nombre d'inscriptions est limité à vingt (20) par cours afin de favoriser la participation aux discussions.

— Si l'entreprise inscrit plus d'une (1) personne à un même cours, elle pourra bénéficier d'un escompte de 15% sur la totalité des frais d'inscription.

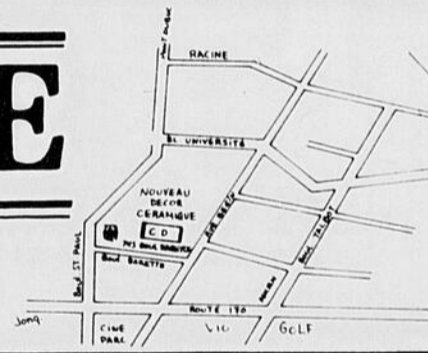


Programme de formation



LE SEUL DECOR CERAMIQUE

743, boul. Barette, Chicoutimi (coin St-Paul)
Tél.: (418) 549-7083




Voyez notre nouveau département de quincaillerie

LAVABO COLONNE

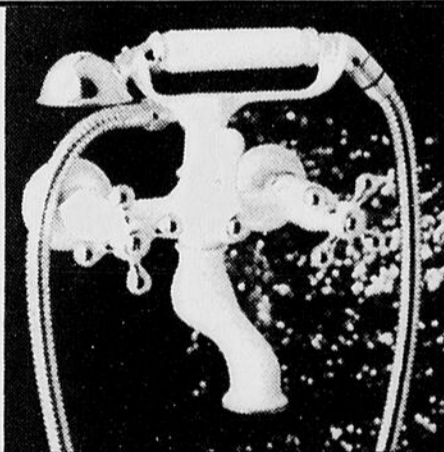
A PARTIR DE

\$150⁰⁰

Dans les couleurs: blanc, antique os, gris, silver



- Plus de 350 modèles de tuiles céramique.
- Robinets stylisés de couleurs: rouge, blanc, or, chrome, noir, bleu, rose, vert.
- Service de planification gratuit par nos décorateurs.
- Expérience de plus de 9 ans de tout le personnel.
- Livraison rapide.



SPECIAL DU MOIS

UN ENVIRONNEMENT POUR LA DETENTE


Vous pouvez acheter cette baignoire acrylique (blanc-os-gris), sans équipement (appui-tête inclus)

60"x 32"x19": **\$945** 72"x36"x19": **\$1,145**

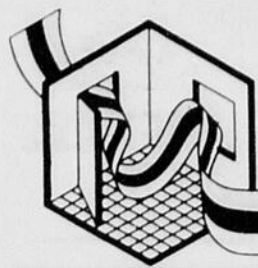
Avec équipement «Tourbillons» (5 jets chromés)
60"x32"x19": **\$1,975** 72"x36"x19": **\$2,175**

SPECIAL (1/03/86 au 30/03/86) délai...

60"x32"x19": **\$1,695** 72"x36"x19": **\$1,895**



Le plus grand potentiel de créativité offert à ceux qui recherchent l'exclusivité



**Expo
habitat**

Un chez-soi pour tous

Pavillon Sportif (UQAC) du 5 au 9 mars



L'OPTION



Pensez-y

Association provinciale des constructeurs
d'habitations du Québec inc.


Une maison confortable

Les maisons R-2000 vous protègent contre
les journées de grand froid et les vagues
de chaleur en été.

Elles éliminent les bruits extérieurs et les cou-
rants d'air froid qui vous dérangent.

Elles vous procurent un air frais et propre,
libre de polluants et de poussières.

Elles éliminent l'écoulement d'humidité sur les
fenêtres.



- | | |
|-------------------------------|---|
| 1 Infiltration et ventilation | 4 Sous-sol |
| 2 Portes et fenêtres | 5 Murs au-dessus du sol |
| 3 Plafond | ■ Chaleur fournie par l'installation de chauffage |

Une maison de qualité

Les maisons construites par un entrepre-
neur accrédité au programme R-2000
sont d'une qualité certifiée.

Elles sont construites par des entrepreneurs
spécialement formés et certifiés.

Elles font l'objet de contrôles de qualité à dif-
férentes étapes de leur construction.

Elles sont protégées par la garantie des mai-
sons neuves.

Elles sont construites selon des techniques qui
ont été éprouvées par la division du bâtiment
du Conseil National de Recherches du Canada.

Un entrepreneur R-2000 c'est reconnu.

Vérifiez auprès de l'APCHQ si votre entrepre-
neur est accrédité au programme R-2000

Investissement rentable

L'achat d'une maison R-2000 est rentable
pour vous.

Elle vous met à l'abri des intempéries et de
l'inflation du coût de l'énergie de chauffage.

Une augmentation de 10% sur votre facture
annuelle de chauffage actuel d'environ \$800.00
représente une augmentation de \$80.00 alors
que la même augmentation sur le coût de
chauffage de \$300.00 d'une maison R-2000 ne
représente que \$30.00

Après 5 ans la maison R-2000 ne vous coûte
que \$450.00 de chauffage annuellement, alors
qu'une maison conventionnelle vous en coûte-
rait \$1,200.00.

Design simple et efficace

La maison R-2000 constitue une évolution
des concepts d'habitations qui révolutionne
la consommation d'énergie de chauffage
résidentiel.

Un design vérifié par informatique afin d'at-
teindre une performance énergétique maximale
et mettant à profit:

- 1) Une isolation équilibrée.
- 2) Une fenestration favorisant les gains solaires passifs.
- 3) Une étanchéité à l'air qui élimine les pertes de chaleurs incontrôlées.
- 4) Une ventilation mécanique continue qui élimine l'humidité et les polluants tout en récupérant la chaleur.

Les résultats:

- Un design applicable à tous vos projets uni-familiaux.
- Une économie d'énergie de 60% de la consommation d'énergie de chauffage.

(Publi-reportage)



SPECIALITES: Bois franc (plancher, escalier, rampe, etc.)
Bois traité pour fondation

NOUVEAU Plancher pré-vernis

2253, chemin de la Réserve, Chicoutimi — Tél.: 545-8015

Le Service d'intégration socio-professionnelle des Ateliers Bellevue a le plaisir de vous présenter sa gamme des pla-
teaux de travail et les tâches exécutées par ses stagiaires vivant avec un handicap.

Notre démarche se veut de faire acquérir la plus grande autonomie possible à nos stagiaires référés, pour ce faire, votre collaboration est privilégiée et nécessaire dans notre structure de fonctionnement.

**ATELIERS
Bellevue**

Services d'intégration socio-professionnelle
C.P. 261
Roberval (Québec)
G8H 1A7
(418) 275-0482



**ATELIERS
ENSEMBLE DE
PARTERRE**
(balançoire, table et
chaises)

REMBOURRAGE

RESTAURATION DE
MEUBLES

PIQUETS
D'ARPENTAGE

GRAVURE
(plastique, métal ou
bois)

Une garantie solide avant la rénovation

La rénovation est devenue une activité très populaire. De plus en plus de propriétaires de maisons songent à moderniser leurs cuisines, finir leurs greniers ou effectuer des agrandissements; en bref, augmenter leur confort en adaptant leur habitation à leurs besoins et à leur mode de vie.

Toutefois, une bonne rénovation ne devrait pas seulement améliorer le milieu de vie; elle devrait aussi être complétée à temps, à l'intérieur du budget prévu et avec les garanties auxquelles le consommateur a normalement droit.

C'est dans cette optique que l'APCHQ vous livre quelques conseils pour bien rénover en toute confiance.

La planification

Avant tout, faites-vous une image précise des résultats et de l'effet que vous souhaitez obtenir. Consultez les catalogues des quincailleries, des fournisseurs de matériaux de construction et de décoration. Vérifiez si une première évaluation des coûts de votre projet correspond au budget que vous souhaitez consacrer à vos travaux.

Discutez de vos projets avec un entrepreneur de l'APCHQ, c'est souvent le meilleur conseiller car il en connaît long sur les coûts et les méthodes de construction. Parlez-en. Renseignez-vous. Voyez ce que d'autres ont fait et essayez de tirer des leçons de leurs succès... et de leurs erreurs.

Il est important que tous comprennent très clairement ce que vous espérez faire.

Quand vous aurez pris des décisions finales, faites un plan aussi précis que possible ainsi qu'une liste de tous les travaux requis ou à inclure. Cela vous aidera à clarifier vos idées et à obtenir des soumissions comparables de différents entrepreneurs. Cela vous sera aussi utile pour obtenir les permis que votre municipalité pourra exiger.

Une affaire de confiance

Vous en êtes à choisir la méthode qui vous permettra de réaliser votre projet. Il en existe trois.

- La première: vous faites les travaux vous-même. Cette approche peut s'avérer parfois économique mais attention, tout le monde ne possède pas le talent, l'expertise et le temps nécessaire à ces réalisations.

- La deuxième: vous recourez à un entrepreneur spécialisé. Certains travaux exigent des compétences professionnelles ou sont assez complexes pour être confiés à des entrepreneurs spécialisés. Dans ce cas, vous agirez comme entrepreneur général avec respon-

sabilité de coordonner les travaux entre plusieurs corps de métier.

- La troisième méthode: engager un entrepreneur général qui aurait la tâche de rassembler tous ces entrepreneurs spécialisés et de diriger, tel un chef d'orchestre, la réalisation de votre projet. Cette méthode a l'avantage de vous laisser le temps de bien vérifier la qualité des travaux.

Si vous décidez de confier votre rénovation à des entrepreneurs spécialisés ou généraux vous devez absolument vous assurer qu'ils sont accrédités au programme de la garantie-rénovation de l'APCHQ. Cela vous certifie qu'ils détiennent

une licence de la Régie des entreprises en construction du Québec, qu'ils sont solvables et garantissent la qualité de leurs travaux.

Choisissez très prudemment les personnes que vous engagerez pour vos rénovations. Vérifiez leurs références, allez voir des exemples de leur travail, parlez avec des gens qui ont déjà fait affaire avec eux. Demandez à deux ou trois entrepreneurs de vous présenter une soumission. Sachez que le meilleur prix n'est pas nécessairement le plus bas; dans bien des cas, des prix exagérément bas signifient tout simplement des matériaux ou du travail de second ordre. Ou encore qu'il y

a un malentendu sur l'étendue des travaux.

Pour pouvoir comparer les coûts, assurez-vous d'avoir fourni aux soumissionnaires la même liste de travaux. Demandez aux entrepreneurs de préciser ce qui est inclus et ce qui ne l'est pas.

Les écrits restent

Une fois votre entrepreneur choisi, il faudra passer à la rédaction du contrat.

Ce contrat doit indiquer les travaux et leurs coûts, en détail, les matériaux, les dates de début et de fin des travaux, les responsabilités

de chaque partie, les modes de paiement, etc.

Pour profiter de la sécurité et de la protection de la garantie-rénovation de l'APCHQ, vous devez faire parvenir à l'APCHQ une copie du contrat officiel (contrat d'entreprise ou contrat de vente itinérant) identifié par le signe de la garantie-rénovation de l'APCHQ auquel est annexée la garantie-rénovation. Seuls les entrepreneurs accrédités au programme de la garantie-rénovation de l'APCHQ utilisent ce formulaire.

La garantie rénovation

Voici les principaux éléments de (Suite à la page 30)

Polytech



LES CONSULTANTS POLYTECH Inc.
EXPERTS-CONSEILS/CONSULTANTS

**EQUIPE MULTI-DISCIPLINAIRE OFFRANT TOUTE LA
GAMME DES SPECIALITES DU GENIE CONVENTIONNEL**

**(150) CENT CINQUANTE PERSONNES RESSOURCES ET (50)
CINQUANTE INGENIEURS PROFESSIONNELS A VOTRE
SERVICE**

**UNE FIRME LOCALE A
LA MESURE DE VOS
BESOINS ET OFFRANT
UNE QUALITE DE
SERVICE EPROUVEE**

• SERVICES INFORMATIQUES • GERANCE DE PROJETS • CIVIL/MUNICIPAL/TRANSPORT • STRUCTURE/FONDATIONS/CHARPENTE • MECANIQUE/ELECTRICITE DU BATIMENT • MECANIQUE INDUSTRIELLE ET DE PROCEDES • INSTRUMENTATION • CONSERVATION D'ENERGIE • GENIE INDUSTRIEL • SERVICES CONSULTATIFS

Polytech

LES CONSULTANTS POLYTECH Inc.
EXPERTS-CONSEILS/CONSULTANTS

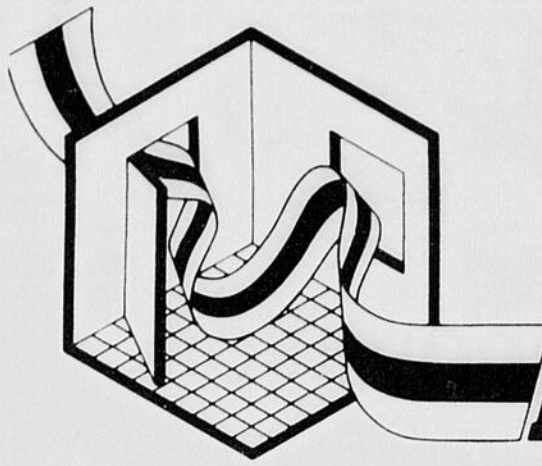
MONTREAL
801, Sherbrooke est
Suite 509
Montreal, (Québec)
H2L 1K7
Tel.: (514)527-4101

CHICOUTIMI
23, Racine est
Suite 303
Chicoutimi, (Québec)
G7H 1P4
Tel.: (418)543-2880

JONQUIERE
Siège social
2187, rue St-Dominique
Jonquière, (Québec)
G7X 7W3 C.P. 460
Tel.: (418)542-7591

ALMA
400, ave. Scott O.
Alma, (Québec)
G8B 1R2
Tel.: (418)668-8307

DOLBEAU
1241, boul. Wallberg
Dolbeau, (Québec)
G8L 1H3
Tel.: (418)276-7070

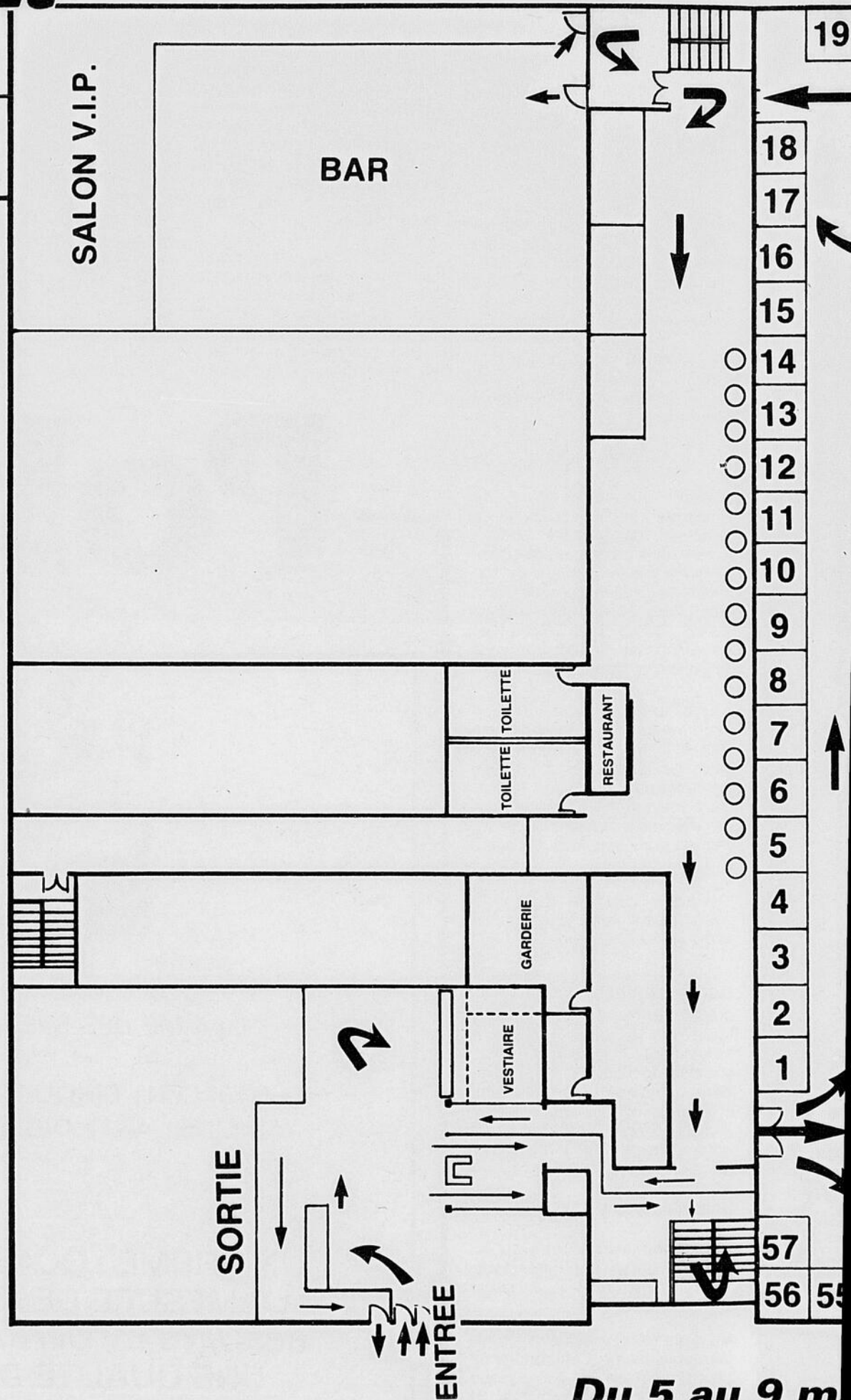


Expo habitat

Un chez-soi

LISTE DES EXPOSANTS

A.E.C.O.	138
A.P.C.H.O.	56-57
Achard Jean Ltée	81-89
Aluminium Beau-Chic	149
Arcon Canada Inc.	31-32-33-34
Armoires & Menuiserie Valin	43-44-45
Aspirateur Central Saguenay Enr.	13
Assurances Bélair	66
Assurances Parizeau	105
Ateliers P.O.M.	62
Banque de Montréal	14
Banque Nationale	42
Batitec Constr. Sag. Inc.	86
Bélanger Georges Ltée	100
Bell Canada	50
Belley Entr. 1982 Inc.	97
Bertrand & Denis Entr.	140
Bois Saglac Inc.	107-109
Botanix - Centre du Jardinage	29-30
Boulay & Frères Inc.	27
Caisse d'Etablissement	4
Caisse Populaire	121
Canadian Gypsum Canada Ltée	84
Canexel Inc.	145-146
Continental Aluminium	61
Convectair N.M.T.	130-131
Côté Gilles Inc.	120
Coupe-Froid du Saguenay Inc.	94
Couverture du Saguenay Inc.	95
Décochic Ltée	46
Décor Céramique Inc.	141
Décor Chaleur	116-117
Distributions Arm. CADAN	167
Distributions Fournier	143-144
Distributions R.A.G. Inc.	152-153
Domicilex Gestion	161
Dow Chemical Canada	101-2-3
Duo-Vac	63
Dunbrick	25-26
Ergon Groupe	2
Expansol - Mme Roy	8-9-10-11
Fixopro D.D.M.	164
Gagnon Jean-Marc Constr.	142
Gescon serrurerie	139
Gestion Immobilière	17-18
Gigari Const. Inc.	51
Gingras Jacques & Associés	12
Hydro-Québec	49




Stationnement gratuit
Service de garderie

Endroit:
Université du Québec
Chicoutimi (Pavillon)

DES DIZAINES DE CAMIONS-REMORQUES VIENNENT D'ARRIVER

POUR 10 JOURS SEULEMENT




ON VEND PAS CHER

PARCE QU'ON PAIE PAS CHER

PORTE INTERIEURE

Un plein camion-remorque de porte intérieure qualité #1



PORTE DE CHAMBRE ORDINAIRE EN LOAN
LARGEUR 24" \$15⁷⁴ 30" \$17⁹⁹

PORTE DE CHAMBRE EN LOAN PLIANTE
LARGEUR 24" \$24⁹⁹ 30" \$26⁹⁹

PORTE PERSIENNE EN PIN PLIANTE
LARGEUR 24" \$42⁹⁹ 30" \$44⁹⁹

PORTE DEMI PERSIENNE EN PIN PLIANTE
LARGEUR 24" \$49⁹⁹ 32" \$58⁹⁹




TOLE GALVANISEE

2 pleins camions-remorques de tôle galvanisée pour couverture ou mur


28 gauges d'épaisseur ondulation de forme industrielle, belle apparence, longueur jusqu'à 30 pieds, idéals pour garage, entrepôt ou édifices commerciaux

POUR LIQUIDER AU COMPLET \$34⁹⁹ LA TOISE (100' carré)
TRES LEGERE IMPERFECTION, PRIX INCROYABLE
Modèle peut différer de la photo



TAPIS

2 pleins camions-remorques de tapis viennent d'arriver pour **\$2⁹⁹** la verge carrée
LIQUIDER A PARTIR



MELAMINE

NOUS ACHETONS LA MELAMINE A PLEIN CAMION-REMORQUE


\$27⁹⁹ TABLETTE EN MELAMINE 1' x 8'
la feuille 4' x 8' \$5⁹⁹ CHACUNE
QUALITE #2 IDEAL POUR FABRICATION D'ARMOIRE DE CUISINE ET DE MEUBLE

CERAMIQUE

2 pleins camions-remorques de céramique
Un choix de couleurs et de motifs immense.
POUR LIQUIDER A PARTIR DE

39¢ le pied carré

AVANT D'ACHETER VENEZ VOIR LE BEAU CHOIX DE COULEURS



PEINTURE

Un plein camion-remorque de peinture qualité #1 APPRET AU LATEX

\$7⁹⁹ le 4 litre
\$6⁹⁹ le 4 litre
LATEX MAT INTERIEUR
LATEX INTERIEUR SEMI-LUSTRE
\$10⁹⁹ le 4 litre
BLANC LAVABLE
EMAIL GRIS A PLANCHER
\$10⁹⁹ LE 4 LITRE
MARQUE DENALT TRES REPUTEE POUR SA QUALITE



voici le **GEANT**

SURPLUS DE MANUFACTURE
MATERIAUX DE CONSTRUCTION
ARMOIRES DE CUISINE
TAPIS MEUBLES
PRELART

**ACHETER MAINTENANT
PENDANT QUE
LES PRIX SONT
AUX PLUS BAS**

**POSSIBILITE DE RESERVER LA
MARCHANDISE EN PAYANT 50%
DE LA FACTURE A L'ACHAT ET
LA BALANCE SUR LIVRAISON AU
PLUS TARD LE 30 AVRIL 1986.**

Philippe Bouchard & Fils

Pour les clients de Jonquière Chicoutimi, Arvida, composer

672-4744



INTER UNIQUEMENT

Pour les clients qui doivent utiliser l'interurbain composer

1-800-463-9612

Livraison gratuite partout au Saguenay-Lac-St-Jean

165, Rte 172, St-Ambroise

STOCK DE FAILLITE

POUR 10 JOURS SEULEMENT

ON VEND PAS CHER

PARCE QU'ON PAIE PAS CHER



PRELART

DES CENTAINES DE ROULEAUX DE PRELART SANS CIRAGE A PARTIR DE

\$3⁹⁹

LA VERGE CARREE

Le plus grand choix de préart au Saguenay-Lac-St-Jean

PARQUETTERIE

PARQUETTERIE PIN NON FINI

49¢ le pied carré

PARQUETTERIE EN CHENE



SUR PANNEAUX 1' x 6' SABLE ET VERNIS PRODUIT FINI

\$1³⁹ le pied carré

PARQUETTERIE MERISIER

SABLE NON VERNIS

\$1⁴⁹ le pied carré



IMITATION CERAMIQUE

500 FEUILLES D'IMITATION DE CERAMIQUE POUR FINITION DE SALLE DE BAINS DE TRES BELLE COULEUR, DISPONIBLE A PARTIR DE

\$19⁹⁵

LA FEUILLE DE 4' x 8' QUALITE #1


GROSSE RIPE PRESSEE

1/4 DE POUCE D'EPaisseur FEUILLE DE 4'x8'

\$5²⁹ la feuille

5/8 DE POUCE D'EPaisseur FEUILLE DE 48"x93"

\$7⁹⁹ la feuille



PORTE INDUSTRIELLE

75 PORTES TRES SOLIDES AVEC CADRE EN METAL IDEALES POUR ENTREPOT, GARAGE, REMISE, ETC., GRANDEUR 30" à 42" EN DIRECT DE LA BAIE-JAMES

PORTE SIMPLE AVEC CADRE PORTE DOUBLE AVEC CADRE

\$89 **\$159⁹⁹**

ARMOIRE DE CUISINE

INCLUANT LE HAUT ET LE BAS EN MERISIER

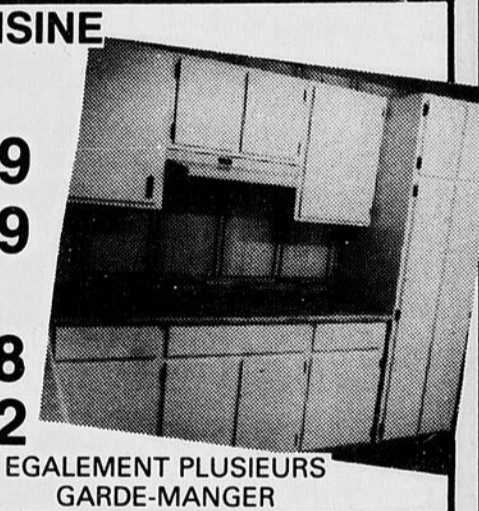
6' DE LONGUEUR **\$299**

8' DE LONGUEUR **\$379**

EN MELAMINE

6' DE LONGUEUR **\$508**

8' DE LONGUEUR **\$642**




EGALEMENT PLUSIEURS GARDE-MANGER

MIROIRS DECORATIFS

PLUSIEURS SORTES, GRANDEURS ET MODELES DE MIROIRS ACHAT DE 2,000 MIROIRS D'UN SURPLUS DE MANUFACTURE A LIQUIDER A PARTIR DE

\$8 chacun (modèle peut différer de la photo)



PROFITEZ-EN

SURPLUS DE MANUFACTURE MATERIAUX DE CONSTRUCTION ARMOIRES de CUISINE TAPIS MEUBLES PRELART

voici le **GEANT**

ACHETER MAINTENANT PENDANT QUE LES PRIX SONT AUX PLUS BAS

POSSIBILITE DE RESERVER LA MARCHANDISE EN PAYANT 50% DE LA FACTURE A L'ACHAT ET LA BALANCE SUR LIVRAISON AU PLUS TARD LE 30 AVRIL 1986.

Philippe Bouchard & Fils

Pour les clients de Jonquière Chicoutimi, Arvida, composer

672-4744



INTER UNIQUEMENT

Pour les clients qui doivent utiliser l'interurbain composer

1-800-463-9612

Livraison gratuite partout au Saguenay-Lac-St-Jean


165, Rte 172, St-Ambroise

EN 1986 LE GEANT FAIT LA GUERRE DES PRIX

POUR 10 JOURS SEULEMENT

ON VEND PAS CHER

PARCE QU'ON PAIE PAS CHER



DOUCHE
50 DOUCHES
EN FIBRE
DE VERRE
UNE SEULE
PIECE
\$139⁹⁹
Qualité #2

**BARDEAUX
D'ASPHALTEE**
210 lb
\$25⁹⁹ LA TOISE
OU **\$8⁶⁶** LE PAQUET
LOW PITH
\$34⁹⁹ LA TOISE
OU **\$11⁶⁶** LE PA-
QUET
(NOIR OU COULEUR) #



BOIS MURAL POUR FINITION INTERIEURE

MELEZE IMITATION
CHENE COUVRE 16'5"
Rég.: \$19.99
SPECIAL: **\$9⁹⁹**

CEDRE NOUEUX
COUVRE 14'9"
SPECIAL: **\$13⁹⁹**

PIN NOUEUX
COUVRE 16'3"
Rég.: \$19.99
SPECIAL: **\$10⁹⁹**

PIN 1"x8"
PIN PICWICK
1" EPAISSEUR X 8" DE LARGEUR

\$849 LE M.P.
QUALITE #1

PIN BOISNA UNI
COUVRE 11'.33
Le paquet: **\$8⁹⁹**




**MEUBLE
NON PEINT**
VENONS D'ACHETER UNE
FAILLITE DE MEUBLES
NON PEINTS, BUREAUX,
PUPITRES,
BIBLIOTHEQUES, ETC.
EGALEMENT UNE
FAILLITE DANS LES
MEUBLES EN ROTIN
TRES BEAU CHOIX.

200 SETS DE PORTE A.B.C.

COMPRENANT:
Un cadre en pin
Une porte avec vitre fixe
Une porte avec vitraux mobile

PRIX: **\$189⁹⁹**
QUALITE #1
VERIFIER LE PRIX
AVEC LA COMPETITION



voici
le
GEANT

SURPLUS DE
MANUFACTURE
MATERIAUX DE
CONSTRUCTION
ARMOIRES de CUISINE
TAPIS MEUBLES
PRELART

RESCOAT

UNE OFFRE EXTRAORDINAIRE

\$12⁹⁹ LA FEUILLE
DE 4' x 8'
#2

2,000 feuilles disponibles

**ACHETER
MAINTENANT
PENDANT QUE
LES PRIX SONT
AUX PLUS BAS**

**POSSIBILITE DE RESERVER LA
MARCHANDISE EN PAYANT 50%
DE LA FACTURE A L'ACHAT ET
LA BALANCE SUR LIVRAISON AU
PLUS TARD LE 30 AVRIL 1986.**

Philippe Bouchard & Fils

Pour les clients de Jonquière
Chicoutimi, Arvida, composer

672-4744



INTER
UNIQUEMENT

Pour les clients qui doivent utiliser
l'interurbain composer

1-800-463-9612

Livraison gratuite partout au Saguenay-Lac-St-Jean

165. Rte 172. St-Ambroise

PROFITEZ-EN

SURPLUS DE MANUFACTURE

POUR 10 JOURS SEULEMENT

ON VEND PAS CHER

PARCE QU'ON PAIE PAS CHER



VANITE DE SALLE DE BAIN

300 vanités de salle de bains avec dessus en simili marbre

POUR LIQUIDER A PARTIR DE

\$59⁹⁹

QUALITE #1 et 2


PREFINI

2,000 FEUILLES DE PREFINI A LIQUIDER A PARTIR DE

\$3⁹⁹


LA FEUILLE DE 4' x 8'

INCROYABLE QUALITE #2

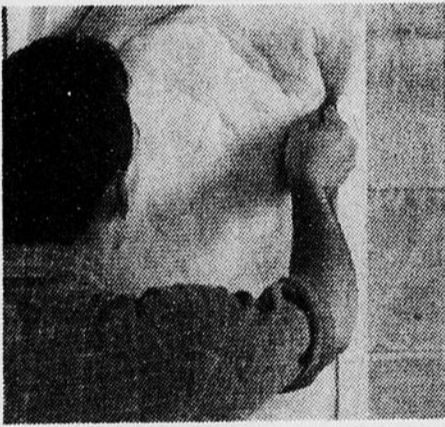


BOIS DE CONSTRUCTION

- 2 x 3 = 8' #1 **99¢** MORCEAUX 2 x 4 = 8' #3 **99¢** MORCEAUX
- 2 x 4 = 10' - 12' - 14' - 16': **\$249** LE M.P. #2 ET 3 MELE
- 2 x 6 = 10' - 12' - 14' - 16': **\$249** LE M.P. # 2 ET 3 MELE
- 2 x 8 = 10' - 12' - 14' - 16': **\$279** LE M.P. # 2 ET 3 MELE
- 2 x 10 = 10' - 12' - 14' - 16': **\$270** LE M.P. # 2 ET 3 MELE



LAINES MINÉRALES



R 10 = 15" x 48" 110' p.c.

\$17⁷³ le paquet

R 12 = 15" x 48" 90' p.c.

\$18²⁴ le paquet

R 20 = 23" x 48" 76.67' p.c.

\$23⁷² le paquet

R 28 = 24" x 48" 56' p.c.

\$25⁰⁴ le paquet

PANNEAUX DE PIERRE

Achat de 50,000 panneaux d'un surplus de manufacture imitation de pierre et brique fabriquée en ciment.

Idéal pour façade de maison, de chalet, finition extérieure de maison, finition de sous-sol. Prix régulier: 3.99\$ le pied carré

Qualité no 1 tout doit être liquidé au prix incroyable de:

\$1⁴⁹ le pied carré




REMISE

ON VIENT DE RECEVOIR UN LOT DE REMISE 8' x 12' DE FABRICATION TRES SOLIDE

\$899

seulement

(livraison en surplus)



voici le **GEANT**

SURPLUS DE MANUFACTURE
MATERIAUX DE CONSTRUCTION
ARMOIRES de CUISINE
TAPIS MEUBLES
PRELART

**ACHETER MAINTENANT
PENDANT QUE
LES PRIX SONT
AUX PLUS BAS**

**POSSIBILITE DE RESERVER LA
MARCHANDISE EN PAYANT 50%
DE LA FACTURE A L'ACHAT ET
LA BALANCE SUR LIVRAISON AU
PLUS TARD LE 30 AVRIL 1986.**

Philippe Bouchard & Fils

Pour les clients de Jonquière Chicoutimi, Arvida, composer

672-4744



INTER UNIQUEMENT

Pour les clients qui doivent utiliser l'interurbain composer

1-800-463-9612

Livraison gratuite partout au Saguenay-Lac-St-Jean

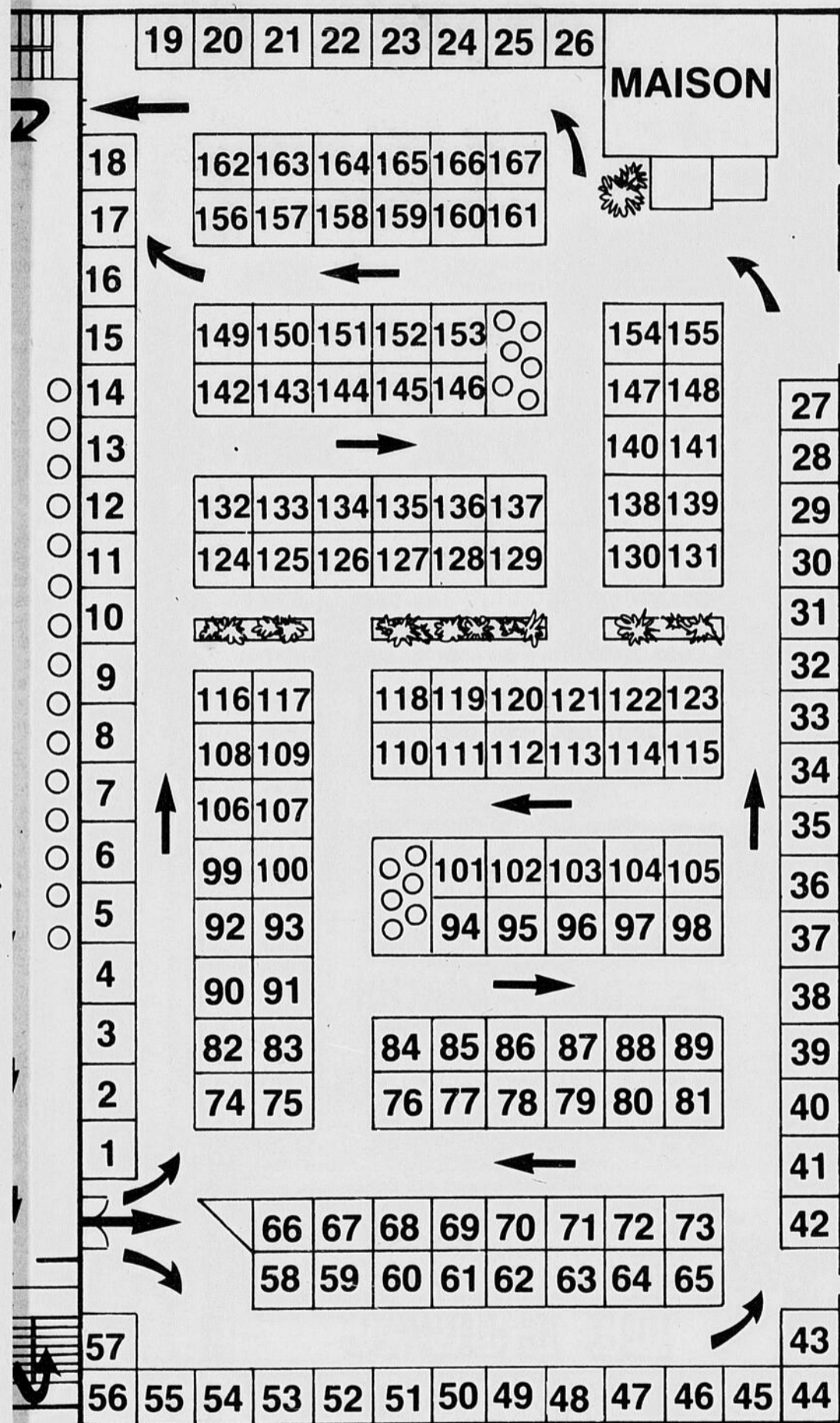
165, Rte 172, St-Ambroise

soi pour tous



Saguenay- Lac St-Jean
Côte Nord Inc.

APCHA



Idéco Boutique	58
Lapointe Laurent Ltée.....	5-6-7
Lavoie Ludovic - Constr.	1
Liqueurs Saguenay	41
Location Equip. Chic.....	106-108
Maçonnex (1980) Inc.	35-36-37
Maîtres d'Oeuvre Inc.	104
Maltais Justin Electronique	15-16
Matelas Lion d'Or	39-40
Mathieu Luminaire.....	47-48
Meubles Blackburn	28
Mobilier Jeannois Inc.	113-4,5-122,3
Moisan Réal Inc.....	98
Munger Réal Inc.....	126,7,8,9-134,5,6,7
Olympia Céramique.....	156,7-162,3
Ordre Arpenteurs Géomètres	54
Ordre des Technologues.....	96
Permanent (LE).....	111-112
Piscines Soleil	147,8-154,5
Polytech Inc. exp.-conseils.....	158
Potvin & Bouchard Inc.	85
Produits Bâtiments Alcan.....	124,5-132,3
Propane M & M.....	19-20
Réfrigération Mauvalin Ltée	165
Regard 2000.....	110-118
Rénovation du Sag. Inc.	91-93
Régie des Entreprises.....	53
S.C.H.L.....	68
S.H.Q.	52
Saguenay Solaire.....	79-80
Santel	67
Servi-Portes	75-83
Spatule (La).....	119
Spécialités Plafonds Suspendus	21-22
Système Alarme Protective	3
Terra-Cotta Montréal	38
Thermo Shell.....	76
Tremblay Albert Meubles	64,5-72,3
Tremblay J.H. & Fils Ltée.....	77-78
Trust Général.....	59-60
Ven-Mar.....	166
Ventilation M.L.R. Inc.	87-88
Ville de Chicoutimi.....	55
Ville de La Baie	71
Ville de Jonquière.....	159-160
Vitrerie Centre-Ville.....	74-82
Vitrerie Franklin.....	23-24

au 9 mars 1986

du Québec à
i (Pavillon Sportif)

Une magnifique maison de villégiature meublée fabriquée par Domicilex d'une valeur de 35 000,00\$ sera offerte le 9 mars 1986.

«A visiter sur place» **Prix du billet: 5,00\$**

«Nous souhaitons aux promoteurs de cette première exposition... tout le succès qu'ils méritent».



CLAUDE LAROUCHE
Président de la
Corporation d'aide
au Pavillon sportif
de l'UQAC Inc.

Chers amis,
La Corporation d'aide au Pavillon sportif de l'UQAC Inc. a obtenu ses lettres patentes il y a quelques mois. L'objet principal de cette corporation sans but lucratif est, comme son nom l'indique, d'aider l'Université du Québec à Chicoutimi à améliorer et compléter les équipements de son Pavillon sportif.

En ce sens, la première réalisation du conseil d'administration a été de faire procéder à l'installation d'une porte de grande dimension donnant accès à l'intérieur du Pavillon sportif. Cette amélioration a pour but de favoriser la tenue, à l'intérieur du stade, de compétitions sportives exigeant la mise en place d'équipements spéciaux, ce qui n'était pas possible auparavant. Cette nouvelle porte permet également d'entrer dans le stade les éléments structurels et modulaires nécessaires à la tenue d'expositions d'envergure telles que «Expo Habitat du Saguenay-Lac-St-Jen».

Nous souhaitons aux promoteurs de cette première exposition, l'Association provinciale des constructeurs d'habitations du Québec Inc. (A.P.C.H.Q.) et l'Association des constructeurs d'habitations du Saguenay-Lac-St-Jean, tout le succès qu'ils méritent.

Par ailleurs, la tenue d'un tel événement permettra aux nombreux visiteurs d'apprécier la diversité et la qualité des équipements sportifs à la disposition de ceux qui s'inscrivent aux programmes offerts au Pavillon sportif de l'Université du Québec à Chicoutimi.

«La direction du Pavillon sportif profite de l'occasion pour remercier ses usagers».



Normand Delisle,
Directeur Pavillon
sportif


Mesdames,
Messieurs,
Grâce à l'existence de la Corporation d'aide au Pavillon sportif de l'UQAC Inc., et aux nouveaux aménagements qu'elle permet, le pavillon pourra, désormais s'ouvrir davantage à la communauté tout en respectant les droits et privilèges de sa clientèle régulière.

La construction de la nouvelle porte d'accès complètera, en effet, les infrastructures du pavillon et lui permettra désormais d'être accessible à des activités majeures: événements sportifs d'envergure nationale et internationale, expositions, salons, colloques, congrès, etc...

Les nouvelles possibilités qui s'ouvrent au Pavillon sportif de l'UQAC permettront d'en assurer l'auto-développement et l'auto-financement.

La direction du Pavillon sportif de l'UQAC profite de l'occasion pour remercier tous les usagers pour leur bonne compréhension à l'égard de ce premier événement d'envergure.

Le printemps, la meilleure saison pour se construire...



une santé.

LA PROGRAMMATION

PRINTEMPS S'EN VIENT!

PAVILLON SPORTIF
DE L'UQAC


545-5503



Seagram Québec

vitrerie centre-ville alma

PRESENTE A



SOLARIUM QUEBEC


Un art de vivre

- Choix de couleur
- Structure ultra robuste
- Construction sur mesure
- Bris thermique complet de la structure garantie complète

Franchise de SOLARIUM QUEBEC au Sag.-Lac-St-Jean.

2 PLUS 2


Le parfait système
de portes et fenêtres
coulissantes jumelées,
bâti pour durer une vie.



PORTE PATIO 2 PLUS 2

Le parfait système de portes et fenêtres coulissantes jumelées, bâti pour une vie.
NOTRE GARANTIE: Avec notre imbattable garantie à vie inconditionnelle contre le bris du verre trempé de nos portes patio, plus une garantie de 20 ans sur la main d'oeuvre et les matériaux pour l'ensemble du système.

Distributeur exclusif
au Sag.-Lac-St-Jean




Distributeur
exclusif au
Sag.-Lac-St-Jean.

L'ECHELLE TELESCOPIQUE WAKU

«Une échelle, à tout
faire...»

C'est la seule échelle, sur la-
quelle les montants sont té-
lescopiques.



Distributeur exclusif de la
fenêtre d'aluminium isolée
AERO au Sag.-Lac-St-Jean.



REVETEMENT **KAYCAN** LTEE



Embellissez votre maison avec le
revêtement d'aluminium et
vinyle KAYCAN Ltée

Synonyme de
beauté et durabilité

Distributeur
KAYCAN Ltée

VENEZ NOUS
VISITER
A



vitrerie centre-ville alma

1460 boul. St-Jude, sud, Alma, P.Q.
G8B 3L4 (418) 668-0133

Une garantie solide avant la rénovation

(Suite de la page 21)

la garantie-rénovation de l'APCHQ. Advenant un litige entre vous et l'entrepreneur, l'une ou l'autre des deux parties peut demander au programme de la garantie-rénovation de l'APCHQ d'intervenir. Ce processus appelé «conciliation» permet de régler bon nombre de litiges sans que l'on doive avoir recours aux tribunaux.

Dans l'éventualité où l'entrepreneur ne respecterait pas ses obligations, l'APCHQ remplira les obligations de l'entrepreneur dans la limite des conditions de la garantie.


La garantie-rénovation de l'APCHQ vous protège à chaque étape des travaux.

- Vous êtes protégés contre la perte de tout paiement partiel à valoir sur le coût total du contrat. Cette protection des acomptes est limitée à 25% du prix du contrat jusqu'à concurrence de 15 000\$.

- Si l'entrepreneur ne termine pas les travaux, la garantie-rénovation de l'APCHQ garantit le parachèvement des travaux prévus au contrat ou inscrits à l'attestation de réception que vous avez signée conjointement avec l'entrepreneur. Cette protection est limitée à un montant maximum de 25% du prix du contrat, jusqu'à concurrence de 15 000\$.

- Vous êtes aussi protégés pour une période d'une année contre les malfaçons (défauts cachés) si vous les avez dénoncées par écrit à l'entrepreneur.

- Cette protection est de trois ans dans les mêmes conditions, pour



les malfaçons (défauts cachés) affectant la stabilité ou la solidité de l'édifice.

Cette protection contre les malfaçons ou défauts cachés est évidemment limitée au montant du prix du contrat original. Vous pouvez transférer cette protection aux propriétaires subséquents de l'immeuble pour la durée de la garantie qui reste à courir. La garantie-rénovation de l'APCHQ est valable sur tous les travaux d'une valeur minimale de 1 500\$ et exécutés dans des bâtiments d'au plus six logements.

Tout comme vous, l'APCHQ a le

succès de vos projets de rénovation à cœur.

Si nous n'avions qu'un seul conseil à vous donner, ce serait de choisir un entrepreneur accrédité au programme de la garantie-rénovation de l'APCHQ qui a été spécialement conçu pour mettre toutes les chances de votre côté.

NOTE: Ce dépliant constitue un résumé de ce qu'offre la garantie-rénovation de l'APCHQ et n'est pas un contrat ou une offre de contrat.


Région du Saguenay,
Lac-St-Jean et Côte-Nord
771, boul. Ste-Geneviève
Chicoutimi-Nord (Québec)
G7G 2E7

(Publi-reportage)

«Gâtez-vous... offrez-vous une cuisine de rêve où il fait bon vivre.»

Une armoire CADAN, c'est

- un choix parmi plus de 40 modèles de style moderne, traditionnel et européen en mélamine, bois, stratifié et polyester;
- un aménagement fonctionnel et personnalisé adapté à vos besoins par nos spécialistes en planification (études et devis gratuits);
- une assurance de qualité, solidité et satisfaction;
- le plaisir de posséder l'exclusivité tout en payant un prix standard.



DISTRIBUTIONS D'ARMOIRES

CADAN INC.

SALLE DE MONTRE
1582, boul. St-Paul
Chicoutimi - tél.: 696-0213
(voisin de Pompelac)

BON SUCCES



ECONOMISEZ

**SUR NOTRE
COLLECTION
'86**

DE 50% A 75%

**SUR STORES VERTICAUX DE LA
COLLECTION DVI EN PVC, ALUMINIUM
OU TISSUS DE 2" OU 3 1/2"**

**5 JOURS
SEULEMENT**

DU 5 AU 9 MARS

JUSQU'À

**60%
DE
RABAIS**

**SUR STORES
HORIZONTAUX
EN ALUMINIUM
ET TOUJOURS:**

*** LA QUALITE, LE SERVICE,
LA GARANTIE STORE MAG**

Sans oublier notre service gratuit
d'estimation à domicile

STORE MAG

Le spécialiste en décoration de fenêtres
résidentiel commercial et industriel

150, rue Racine est, Chicoutimi (A L'ATRIUM)
Chicoutimi — Québec — Rimouski

543-1112

La bonne façon de poser du papier peint

Par ANDREW ROSS
De La Presse Canadienne

Tout le monde sait comment poser du papier peint. C'est aussi simple que de compter jusqu'à trois, n'est-ce pas ?

Une petite histoire qui circule actuellement parmi les décorateurs de Toronto aurait plutôt tendance à démontrer le contraire.

La voici:

Alors que les décorateurs mettaient la dernière main à sa maison, un bricoleur amateur décida de poser du papier peint dans une pièce dont les murs venaient d'être plâtrés. Il avait entendu dire qu'il ne faut jamais appliquer de papier peint directement sur le plâtre. Aussi recouvrit-il le mur d'un apprêt. Puis il plongea dans l'aventure-en appliquant le papier peint à l'horizontale!

Ainsi, au lieu de couvrir la surface comprise entre le plafond et le plancher, le papier peint étalait ses charmes d'un mur à l'autre. Une drôle d'erreur. Moins drôle cependant quand on apprend que l'apprêt était au latex.

Si vous tapissez par-dessus un apprêt au latex fraîchement appliqué sur un plâtre tout aussi récent, l'humidité de la colle utilisée sur le papier peint a tendance à s'infiltrer dans le plâtre. Cela signifie que le papier peint peut adhérer au plâtre avec tellement de force que le mur devra être replâtré si on veut enlever le papier.

La morale de cette histoire? Il y a toujours une bonne et une mauvaise façon de faire les choses.

Il se fabrique plusieurs types de papier peint: pré-encollé, non encollé, lavable, lessivable, et un autre qu'on peut décoller à sec.

Quel que soit le papier peint que vous choisissez, la première chose à faire est de laver la surface à recouvrir avec une éponge et un nettoyeur tout usage.

Lorsque vous aurez nettoyé le mur à fond, appliquez un apprêt comme vous le feriez avec de la peinture. Ce revêtement prépare la surface à recevoir le papier peint et permet à ce dernier d'y adhérer plus facilement.

Avant de commencer, assurez-vous que vous avez près de vous tous les outils dont vous aurez besoin. Prévoyez trois centimètres de plus à chaque bout du premier lés que vous taillez, et commencez par l'extrémité d'un mur. L'excédent que vous avez laissé sera arasé après le collage.

Il est important de tracer à la craie sur le mur une ligne verticale servant de point de repère au premier lés, afin que celui-ci soit bien droit.

Papier pré-encollé:

-Enroulez le lés de papier peint

de façon à ce que les motifs soient à l'intérieur, et faites-le tremper dans une auge remplie d'eau chaude pendant environ 30 secondes. Puis saisissez une extrémité et tirez doucement en déroulant le papier et en laissant l'eau s'égoutter dans la cuve.

-Étendez le lés, motifs en dessous, sur une table, et repliez les extrémités vers le centre de façon à ce que les surfaces encollées se touchent. Le papier devient ainsi plus collant et se place plus facilement ensuite. Évitez de faire des plis en rabattant le papier. Laissez-le reposer ainsi de trois à cinq minutes.

Papier non encollé:

-Placez le papier peint sur la table, motifs en dessous. Appliquez la colle en partant du haut du lés et ramenez l'extrémité vers le milieu. Faites la même chose pour l'autre partie. Évitez de faire des plis en rabattant le papier. Laissez-le reposer ainsi de trois à cinq minutes.

Tous les types de papier peint:

-Déroulez le lés, laissez-le pendre tout droit, puis placez-le sur le mur de façon à ce qu'il dépasse un peu en haut et en bas. (Ne recherchez pas immédiatement la perfection: vous pouvez encore déplacer le papier après qu'il est entré en contact avec le mur.) Alignez le lés sur le trait vertical, puis passez sur le papier une brosse à tapisserie en allant vers les bords, en diagonale. N'appuyez pas trop fort, cela pourrait étirer le papier et nuire à l'encollage.

Pour le second lés, raccordez les motifs en étirant le rouleau sur le mur, tout à côté du premier lés. Lorsque les motifs sont raccordés, taillez avec des ciseaux en laissant un pouce en haut et en bas.

Appliquez le second lés en le rapprochant du premier comme vous l'avez fait la première fois et aplissez les joints avec une roulette d'angle.


-Appliquez les autres lés de la même manière.

-A l'aide d'un guide et d'une lame de rasoir, enlevez l'excédent de papier au plafond et le long de la tringle.

Lorsque vous avez fini d'appliquer le papier peint, vérifiez les joints, la juxtaposition des arêtes et les excédents de papier. Si le papier lève à certains endroits, utilisez de la colle pour les joints.

(Publi-reportage)

C'EST LE TEMPS D'ACHETER VOTRE PISCINE



DECOR CHALEUR est détaillant exclusif dans la région des fameuses piscines hors terre

Haugh's

Le plus important fabricant canadien. Venez faire votre mise de côté au plus tôt. Pour une installation début juin. Nous installons aussi des piscines creusées en fibre de verre et en acier vinyle. Nos prix et notre qualité sont imbattables.

SPECIAL EXPO HABITAT, TOILE SOLAIRE ET ROULEAU SOLAIRE «GRATUIT»


LIQUIDATION

IL NOUS RESTE
QUELQUES MODELES
«VAGABOND» EN
INVENTAIRE. PROFITEZ
D'UN

ESCOMPTE DE 35%

**PRIX DE \$779
SPECIAL**

\$499



**NOUS OFFRONS UN
SERVICE D'INSTALLATION
GARANTI**

**DECOR
CHALEUR**

2147, boul. Talbot
Chicoutimi - 549-7744

(Entre Intercite et
Industries Couture)

La pose du papier peint

Par la Presse Canadienne

Il peut parfois sembler difficile de poser du papier peint. Cependant, si on suit à la lettre ces indications indispensables, tout devrait bien se passer.

Les angles

— Mesurez la distance entre l'angle des murs et le dernier lé collé. Ajoutez-y 2.5 centimètres (un pouce) et découpez un lé de cette largeur. Appliquez le lé de façon à ce que le papier tourne l'angle.

Faites une entaille à 45 degrés en haut et en bas du papier appliqué dans l'angle. Ceci permet au lé de tenir bien à plat.

— Enlevez la partie du papier qui chevauche le plafond et la plinthe. Si vous ne voulez pas tapisser le mur adjacent, vous enlevez aussi la bande de papier qui recouvre l'angle.

— Si vous désirez tapisser le mur adjacent, mesurez la largeur du lé que vous venez d'appliquer à partir de l'angle jusqu'à la jointure du précédent. Rapportez cette mesure sur le mur à tapisser à l'aide d'un fil à plomb.

— Découpez le prochain lé à coller selon cette mesure afin qu'il occupe l'espace entre les marques faites avec l'aide du fil à plomb et l'angle des murs. Appliquez le lé en le pressant, sur la partie qui tourne l'angle.

— Ajoutez de la colle si c'est nécessaire.

Les ouvertures

— Laissez pendre le papier détrempe ou collé devant la porte ou la fenêtre.

— Découpez le surplus à l'aide de ciseaux, en laissant cinq centimètres autour de l'encadrement.

— Faites une entaille à 45 degrés à chaque coin de la fenêtre ou du cadre de la porte, et lissez le papier. Enlevez le surplus de papier.

L'arasage

— Enlevez tout surplus de papier en utilisant un guide-un couteau à mastiquer fera l'affaire — que vous tiendrez contre le mur, tout près du cadre ou de la bordure.

— A l'aide d'un couteau à araser, enlevez l'excédent de papier en déplaçant le guide à mesure que vous avancez, jusqu'à ce que vous ayez terminé.

— Tout en arasant, décollez le

papier que vous venez de tailler en tirant vers vous. Utilisez le guide pour éviter que le papier peint décolle du mur si vous n'avez pas coupé à fond.

Les mesures

Mesurez la largeur des murs à tapisser et faites l'addition. Multipliez le résultat par la hauteur de la pièce. Vous aurez alors des pieds carrés ou des mètres carrés. Par exemple, deux murs de 10 et 12 pieds totalisent 22 pieds. Si la hauteur est de sept pieds, la surface totale représente 154 pieds carrés.

Il y a actuellement sur le marché des rouleaux simples et des Euro rolls (rouleaux européens). Chaque rouleau simple couvre une surface d'environ 30 pieds carrés ou 2 mètres carrés. Le rouleau européen est plus petit et couvre une surface de 22.5 pieds carrés ou 2.1 mètres carrés.

— Divisez la surface des murs par la surface couverte par un rouleau. Par exemple: 154 divisé par 30 équivaut à 5.1 rouleaux simples, et 154 divisé par 22.5 donnera 6.8 Euro rolls.

— Les deux rouleaux simples sont emballés en un seul rouleau double, et les deux Euro rolls sont présentés sous forme d'un seul rouleau. On peut toutefois demander au marchand de les séparer si on n'en veut qu'un.

Il est recommandé d'acheter un peu plus de papier qu'il n'en faut et de se procurer toute la quantité nécessaire en une seule fois, de façon à obtenir du papier provenant d'un seul lot. Les couleurs de lots différents subissent parfois des altérations mineures mais visibles. La plupart des marchands acceptent d'ailleurs de reprendre les rouleaux inutilisés.

Les outils



1. Un nettoyeur tout usage et une éponge.
2. Un apprêt pour le mur.
3. Une auge ou de la colle.
4. Un fil à plomb.
5. Des ciseaux.
6. Une brosse de tapisier pour lisser le papier.
7. Une roulette d'angle (à ne pas utiliser sur le papier en relief)
8. Un couteau (exacto) et un guide pour l'arasage.
9. De la colle pour les coins qui lèvent et les joints superposés
10. Une table de travail.

(Publi-reportage)

Menuiserie Bolduc enr.

SPECIALITE:

- 1- Armoire et comptoir de cuisine bois franc (chêne). Toutes sortes de modèles.
 - 2- Porte extérieure de bois et de métal.
 - 3- Fenêtre conventionnelle et à battant.
 - 4- Service professionnel.
- Estimation gratuite à domicile.



Menuiserie Bolduc enr.

391, RUE PRINCIPALE
CHAMBORD, Qc / G0W 1G0

TEL.: 418/342-6644



Venez rencontrer nos représentants à Expo Habitat et ils vous expliqueront.

POURQUOI LES MAISONS "ARCHIMÈDE" SONT SUPÉRIEURES AUX MAISONS CONVENTIONNELLES?

Parce qu'elles sont confortables, solides, énergétiques et bien pensées.

1 ARCHIMÈDE= EXCELLENCE ÉNERGÉTIQUE
— Coefficient d'isolation thermique très poussée
— Isolant rigide empêchant la condensation interne des murs et du toit
— Possibilité de chauffer cette maison pour beaucoup moins d'un dollar le pied carré.
2 ARCHIMÈDE= SOLIDITÉ STRUCTURALE
— Basée sur la soudure d'éléments d'acier léger
— Panneaux de charpente boulonnées les uns aux autres
— Résiste à des raffales de 120 m. p.h.

3 ARCHIMÈDE= ÉCONOMIE
— Économie d'énergie importante et rapide
— Économie de temps et d'argent: minimum d'entretien en raison de la qualité des matériaux de construction.

4 ARCHIMÈDE= CONFORT
— Système de chauffage électrique
— Chauffage du sous-plancher.
— Pertes de chaleur et courants d'air supprimés par fenestration et joints étanches.
— Système d'évacuation de l'humidité.

5 ARCHIMÈDE= FLEXIBILITÉ
— S'adapte à tous terrains
— Convient à tous les climats
— S'adapte à merveille aux systèmes de chauffage solaire

6 ARCHIMÈDE= CONCEPT ÉCOLOGIQUE
— Modèles agencés pour respecter le site naturel de l'emplacement.

7 ARCHIMÈDE= CONCEPT ÉVOLUTIF
— Peut s'agrandir dans plusieurs directions rapidement.
— Prévu pour le stockage d'énergie.

8 ARCHIMÈDE= CONCEPT PRATIQUE
— Entretien presque nul
— Gouttières intégrées
— Portes et fenêtres sécuritaires
— Facilite une vue panoramique

9 ARCHIMÈDE= CONCEPT UNIQUE
— Permet un degré d'excellence dans la construction domiciliaire.
— Utilise des matériaux solides.
— Protège contre la hausse des coûts d'énergie.
— Assure une bonne revente grâce au modernisme et à la durabilité de la maison.

GII

Gestion Immobilière de Jonquière Ltée

2106, rue Sainte-Famille, Jonquière
547-5286—547-9752

Certains modèles peuvent être visités sur rendez-vous.

Le printemps à nos portes

Vous n'y croyez sans doute pas encore à l'heure qu'il est, mais le printemps sera là bientôt. Et vous aurez peut-être alors l'occasion de vous livrer au passe-temps le plus populaire de cette saison après le grand ménage: la décoration de votre foyer.

Le meilleur moyen de vous éviter tout problème, selon la décoratrice d'intérieur Susan Bell, est de préparer à l'avance un plan précis du projet que vous entendez réaliser.

Mme Bell, qui est conceptrice chez Ethan Allen Galleries à London, en Ontario, a remarqué que beaucoup de gens achètent leurs articles de décoration sur un coup de coeur.

C'est comme d'aller faire le marché sans apporter de liste, dit-elle. Vous choisissez ceci ou cela parce que vous en avez le goût, et non parce que vous en avez besoin.

Selon Mme Bell, toute personne désireuse de décorer son appartement ou sa maison devrait d'abord se rendre à la bibliothèque de son quartier pour y consulter les livres traitant du sujet.

Il est également possible de suivre un cours destiné aux débutants. Certaines entreprises de décoration offrent pour aussi peu que \$25 des ateliers de cinq semaines au cours desquels on traite de certains thèmes, notamment la couleur, l'éclairage et les accessoires.

En décoration, il est essentiel de bien connaître l'impact des couleurs de même que l'équilibre à créer dans une pièce.

Telle couleur fera paraître une pièce plus grande. Et un simple papier peint peut parfois rehausser l'aspect d'une pièce, ou au contraire lui enlever tout attrait.

Margrit Buckingham, gérante du service de décoration chez Kay Mortensen Ltd, à Calgary, est aussi de cet avis.

Afin de créer l'illusion d'une pièce plus longue, choisissez une couleur foncée pour les murs latéraux et une teinte plus pâle pour ceux des extrémités, dit-elle.

De même, un tapis de couleur sombre donnera l'impression de rapprocher les extrémités d'une pièce trop grande et lui procurera une certaine unité.

Des tentures ou des rideaux fabriqués dans un tissu plus épais contribueront aussi à réchauffer la pièce, comme d'ailleurs certains éléments de décoration: le lambrissage, par exemple.

C'est comme pour le glaçage d'un gâteau, commente Mme Buckingham. Si vous décidez de le décorer avec des fleurs il y a fort à parier que vous ne souhaiterez pas avoir plus de fleurs que de gâteau.

Ardith Dyche, administratrice au Art Shoppe de Toronto, croit qu'au départ, il est essentiel d'avoir en main un croquis de la pièce à décorer.

Il faut d'abord décider quel style vous plaît. Traditionnel? Contemporain? Moderne?

On devrait toujours travailler, dit-

elle, à partir de deux ou trois couleurs de base, soit la couleur principale et deux ou trois teintes harmonisées, ces dernières devant être utilisées avec discrétion.

Bien des gens commettent l'erreur de vouloir décorer toute la maison d'un coup plutôt que d'aménager une pièce à la fois. On commence par une pièce, on la termine à moitié, puis on passe à la deuxième... Quand la maison est sens dessus dessous, une erreur est vite arrivée.

Il est fréquent qu'on ait besoin d'être conseillé lorsque vient le moment de choisir les couleurs ou de créer un équilibre harmonieux dans une pièce, souligne la décoratrice. Lorsqu'on projette de décorer toute la maison, il est souvent préférable d'avoir recours à un spécialiste.

Vous craignez peut-être qu'en consultant un décorateur professionnel, le résultat final reflète davantage ses goûts personnels que les vôtres?

Rassurez-vous, car il semble que la majorité des concepteurs et des décorateurs accordent un très grand respect aux goûts de leurs clients.

Les décorateurs oublient momentanément leurs préférences personnelles pour épouser celles de leurs clients, affirme Roy Strandberg, de l'entreprise de décoration Strandberg Ltd, à Vancouver.

Un bon décorateur n'impose pas ses idées, renchérit Susan Bell. Il essaie d'abord de déterminer le genre de vie que mène son client, et tente ensuite de le refléter dans la pièce qu'il doit décorer.

L'idéal serait que le client ait le choix entre quelques alternatives, que ce soit pour la décoration ou pour les meubles. Au moins une de ces alternatives devrait lui donner l'occasion de se laisser tenter par l'inhabituel.

Mme Bell offre trois recommandations à ceux qui ont décidé de tout faire eux-mêmes plutôt que de consulter un décorateur:

-Établissez d'abord le coût approximatif des tapis et des rideaux.

-Achetez tous les meubles en une seule fois plutôt qu'un par un.

-Réfléchissez à l'utilisation qui sera faite de la pièce que vous vous apprêtez à décorer. Y recevrez-vous beaucoup de gens? Cela pourrait modifier le genre de meubles que vous achèterez et les couleurs que vous choisirez.

Mme Bell insiste sur l'importance de consulter quelques manuels de décoration avant de vous lancer dans un projet. Au bout de la ligne, une chose aussi simple que de savoir mesurer convenablement les dimensions d'une pièce peut faire toute la différence, soutient-elle.

Le temps consacré à cette recherche vous évitera bien des maux de tête, et contribuera à faire de votre incursion en décoration une expérience intéressante.

(Publi-reportage)



Les Caisses populaires Desjardins de la région,

BON PREMIER!

en prêt hypothécaire vous invite au premier Salon



du Sag.-Lac-St-Jean



La dernière innovation pour les musicomanes

Encore récemment, vous auriez pu posséder une chaîne sonore aussi volumineuse que le sofa de votre salon, aussi élégante qu'une crédence destinée à recevoir de la porcelaine, et encadrée dans uné quantité de bois égale à celle de votre table de salle à manger.

La qualité sonore était presque secondaire à ce moment-là.

Aujourd'hui, ce meuble à fière allure est devenu un véritable objet d'antiquité. Une génération de chaînes sonores sophistiquées, portatives, puissantes et fabriquées en acier lui a succédé. De nos jours, il faut presque avoir fait des études en sciences pour être en mesure de suivre les innovations qui se succèdent à un rythme accéléré. La technologie du laser et de l'infra-rouge, de même que des matériaux de l'ère spatiale tels que le bioxyde de chrome et l'acrylique contribuent maintenant à reproduire le son pour nos oreilles charmées.

Il y a à peine dix ans, les cassettes quatre-pistes n'étaient que des accessoires coûteux offrant un rendement médiocre. Personne ne croyait qu'elles détrôneraient un jour les cassettes huit-pistes, et qu'elles en viendraient même à menacer la suprématie des tourne-disques. Il se vend actuellement plus de magnétophones que de tables tournantes.

Les cassettes pré-enregistrées accaparent actuellement plus de la moitié de l'industrie du disque, et ceci ne tient pas compte des

ventes colossales de cassettes vierges.

Le tout-puissant huit-pistes, quant à lui, n'occupe plus qu'un pour cent de tout le marché et disparaît de plus en plus.

La dernière innovation dans le domaine constitue probablement le progrès le plus spectaculaire depuis l'avènement de la stéréophonie. Il s'agit du lecteur de disques compacts qui au Canada, est en voie de devenir une menace sérieuse pour le tourne-disques.

A l'heure actuelle, nous vendons plus de lecteurs de disques compacts que de tables tournantes, révèle Mark Labonté de Radio Wackid, un important magasin d'appareils électroniques à Ottawa. Les prix ont baissé depuis l'année dernière, et les gens se rendent compte de plus en plus des nombreux avantages du lecteur de disques compacts.

Au nombre de ces avantages, on retrouve un son d'une clarté extraordinaire, dépourvu des chuintements fréquents que l'on retrouve sur les cassettes, ou des bruits causés par les rayures sur un microsilicon, ainsi qu'un choix musical toujours croissant. Vous avez l'impression d'être assis au parterre pour entendre l'orchestre symphonique, ou d'avoir obtenu un siège de choix au concert du groupe rock de l'heure.

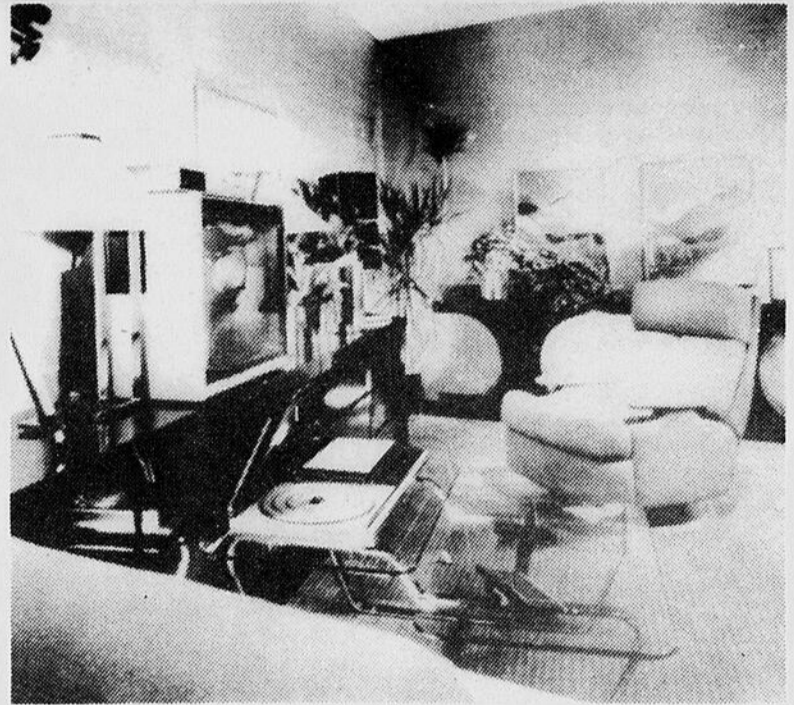
En terme de son, les lecteurs de disques compacts sont inégalables, affirme George Michaels de la boutique The Stereo People à

Edmonton. Je suis littéralement ébloui.

Le prix des lecteurs de disques compacts a diminué considérablement. On peut s'en procurer pour \$400-\$450 presque partout au Canada. Les spécialistes de l'industrie du disque prédisent que d'ici la fin de la décennie, les lecteurs de disques compacts auront éclipsé les microsilicons, même si peu d'entre eux croient que les disques de 12 pouces disparaîtront.

Malheureusement, le prix des disques compacts ne baisse pas vite. Seules quelques compagnies fabriquent ces disques et comme la demande est très forte et le stock réduit, les prix restent élevés. On paie en moyenne de \$15 à \$25 pour un disque compact, alors qu'il en coûte \$10 pour un microsilicon. Cependant, on s'attend à une baisse prochaine des prix, puisque cinq autres fabricants devraient s'ajouter sous peu aux deux fabricants canadiennes déjà existantes.

Dans les années 1970, les



consommateurs sont devenus plus sophistiqués et ils ont commencé à acheter séparément les divers éléments de leurs chaînes sonores, les assemblant pièce par pièce: amplificateur, table tournante, haut-parleurs, syntonisateur, magnétophone. Il y avait à cela deux raisons: plusieurs fabricants n'obtenaient pas une qualité égale dans toutes les pièces fabriquées, et les achats pièce par pièce permettaient par-

fois de dénicher plus d'une aubaine.

C'est maintenant le contraire qui se produit, selon Mark Labonté. Depuis environ un an, le consommateur choisit de plus en plus une chaîne tout d'une pièce.

Les compagnies excellent maintenant dans plusieurs domaines, dit-il, et comme nous vendons plusieurs pièces, nous pouvons nous permettre d'offrir de meilleurs prix.

(Publi-reportage)

Présent au
**Salon de
l'Habitation**

**Kiosque 140:
Entreprises
Dynamiques**

Construction résidentielle
et commerciale

Rénovation
PLANS
DISPONIBLES
SUR PLACE

LES ENTREPRISES
BERTRAND & DENIS
ENTREPRENEUR GENERAL

549-7995 544-8327

ON VOUS
ATTEND



LES ENTREPRISES BELLEY (1982) INC.

ENTREPRENEUR GÉNÉRAL EN CONSTRUCTION
DOMICILIAIRE, RÉSIDENTIELLE et COMMERCIALE

FAITES AFFAIRES AVEC DE
VRAIS PROFESSIONNELS



Accrédité au PCMN

Maison neuve



Rénovation




— Nous faisons aussi la location de logement
VOYEZ LA DIFFERENCE

Pour estimation de tous genres ou tout autres conseils

555, Delisle, Chicoutimi (secteur nord)
G7G 3B7 - Tél.: 549-3450

MAGELLA BELLEY, prés.



**Surveillez notre kiosque
Habitat '86
Venez vivre l'ambiance '86**

*Quand on a le choix
d'être différent*



Mobilier Jeannois
La ou on transige en confiance

1710, du Pont sud, ALMA. Tels.: 668-2359 - 668-2350

TELEPHONE SANS FRAIS — 1-800-463-9878

noir-trou



Il faut un spécialiste pour la baignoire tourbillon

Selon les spécialistes canadiens, le consommateur qui tente d'installer lui-même une baignoire tourbillon dans sa maison pourrait bien se retrouver dans l'eau bouillante plutôt que dans l'eau chaude.

Les installations électriques et les jets d'eau et d'air deviennent en effet souvent des sources de problèmes pour le consommateur, qui doit alors faire appel à un spécialiste.

Doug Walkinshaw, propriétaire de Great West Spa and Hot Tub à Richmond, en Colombie-Britannique, avoue que ses meilleurs clients sont ceux qui ont tenté d'installer eux-mêmes leur baignoire tourbillon.

Il est possible d'installer soi-même ce genre de baignoire, à condition de savoir comment ça fonctionne, dit-il.

Le phénomène de la baignoire tourbillon a débuté au Japon il y a

20 ans pour atteindre ensuite Santa Barbara, en Californie, sous forme d'une cuve en bois réchauffée par des pierres incandescentes.

La baignoire devint ensuite populaire auprès des hippies de la côte ouest, et aujourd'hui, elle se vend de mieux en mieux un peu partout.

M. Walkinshaw est l'un des premiers spécialistes à s'être établi dans la région de Vancouver. Depuis 10 ans il a été témoin de l'évolution de la baignoire tourbillon, qui a passé de la cuve en bois à la baignoire en acrylique, moins chère et plus commode.

D'autres spécialistes ont aussi constaté cette évolution. Des vendeurs de la Colombie-Britannique, de l'Alberta et de l'Ontario affirment que la vente des baignoires en bois n'occupe plus que 10 à 15 pour cent du marché.

Le consommateur ne veut plus être ennuyé par les soins constants

que requiert une baignoire en bois, disent-ils.

Selon Kerry Watson, propriétaire de Watson's Waterworks à Lethbridge, en Alberta, un des modèles populaires sur le marché à l'heure actuelle est une baignoire en bois plus esthétique doublée de fibre de verre.

La baignoire en acrylique prête à utiliser se révèle à 80 pour cent plus populaire que la baignoire en bois. Selon M. Watson, toutefois, l'acheteur ferait bien d'avoir recours à un électricien pour en faire l'installation.

M. Watson met en garde contre certaines trousses ne requérant qu'un branchement à une prise de 15 ampères pour alimenter une pompe de 110 volts. Il pourrait en résulter des problèmes de surchauffe. Une prise horizontale spéciale supportant un courant de 20 ampères est la mieux adaptée pour

(Suite à la page 37)

LA SUPER-BAIGNOIRE — Vous devrez déboursier \$7,000 si vous vous laissez tenter par cette baignoire tourbillon. La baignoire est vendue avec une douche et des portes coulissantes. De l'eau chaude circule dans le porte-serviettes pour vous assurer un confort supplémentaire. Conçue par Lenci, la baignoire occupe une surface d'un peu plus de 2 mètres carrés. (Laserphoto PC)



UN NOUVEL APPAREIL DANS LA MAISON — Depuis quelque temps, le purificateur d'eau a fait son apparition dans plusieurs maisons. Bill Brennan de Water Purity Systems à Burlington, en Ontario, présente ici un purificateur d'eau qui se vend pour \$600. (Laserphoto PC)

Réduisez vos frais de chauffage avec une thermopompe

possiblement jusqu'à

60%

(chauffe en hiver / climatise en été)



La seule thermopompe à être **GARANTIE POUR 10 ANS** (compresseur, pièces et serpentins)




Vente et installation faites en exclusivité au Saguenay-Lac-St-Jean

Réfrigération Mont-Valin Ltée


Nos représentants seront à



Roch St-Hilaire chargé de projet



Eric Morissette représentant



Roger Brassard représentant



Sylvain Tremblay représentant

REFRIGERATION MAUVALIN Ltée

164, RUE DES REMPARTS (Anciennement Rue Saguenay) CHICOUTIMI (NORD), G7G 2T3

543-7244

(Suite à la page 36)

une pompe de 110 volts.

Les spécialistes tels que M. Watson sont des électriciens qualifiés, et ils s'assurent toujours que l'installation des baignoires respecte les normes de sécurité gouvernementales.

M. Watson a constaté que le problème qui cause le plus de soucis à ses clients concerne les produits chimiques très forts qui doivent être utilisés pour entretenir les baignoires.

Les gens craignent toujours pour la sécurité de leurs enfants ou de leurs animaux, dit-il. Aussi je conseille de garder ces produits sous clé.

Les baignoires en bois ont une vie d'environ cinq ans, selon le spécialiste ontarien.

Elles exigent, dit-il, encore plus d'entretien par produits chimiques que les baignoires en acrylique, à cause de ce qu'il appelle la grande crainte des années 1980 en Californie: les MTS

Beaucoup de gens craignent la contagion lorsque plusieurs per-

sonnes utilisent la baignoire en même temps.


Selon les spécialistes, la plupart de ceux qui possèdent une baignoire tourbillon ne lui assurent pas un entretien approprié, surtout en ce qui touche l'emploi des produits chimiques.

La baignoire en acrylique coûte de \$2,000 à \$4,000 et la baignoire en bois de \$3,000 à \$5,000.

Selon M. Walkinshaw, certains entrepreneurs construisent maintenant de nouvelles maisons offrant une baignoire tourbillon recouverte de tuiles.

Quoi qu'il en soit, on a certainement plus de chances de relaxer dans sa baignoire tourbillon si on a la certitude qu'elle a été installée avec toutes les précautions voulues.

(Publi-reportage)



DETENTE AU FOYER — Cette baignoire tourbillon Royal de forme octogonale a été fabriquée par Pool Connections à Toronto. Elle peut être plus ou moins profonde, selon les goûts de l'acheteur. Six ou sept adultes y tiennent aisément.

Ce modèle de baignoire coûte près de \$4,000, fait 1,500 kg et possède une capacité de 1,700 litres. On l'a aménagée ici à l'intérieur et elle est entourée d'une plateforme en cèdre.

(Laserphoto PC)

UN BON **APPRÊT**
ÇA SE POSE **AVANT**
ET ÇA S'ACHÈTE **PENDANT**

LA VENTE
D'APPRÊT
SICO

Pour donner son rendement maximum, une peinture de finition doit être appliquée sur une base compatible. Avec les apprêts Sico, vous pouvez apprêter toutes vos surfaces et ainsi obtenir une finition et une adhérence parfaite. En somme, ce qui commence bien... finit bien!



- BOIS
- MATÉRIAUX
- BC FIR
- PORTES ET FENÊTRES
- PEINTURE "SICO"
- OUTILS "HITACHI"
- PLOMBERIE
- ELECTRICITÉ

**BIEN MIEUX RENSEIGNÉ
POUR BIEN MIEUX RÉNOVER**

BMR

La Scierie Martel Ltée 1615, boul. Auger Sud — Alma, Qué. — G8B 5V2 — Tél: (418) 668-3366 — 1-800-463-9809

La salle de bains

Une pièce comme les autres

Jusqu'à tout récemment, on accordait peu d'importance à la salle de bains quand on décorait sa maison.

Bien souvent, on n'y pensait que lorsque les tuiles décollaient et qu'on était au bord de la catastrophe.

Mais les choses ont bien changé. La salle de bains n'est plus aujourd'hui une jungle de porcelaine, et peut être fort joliment décorée.

Les gens voient cette pièce d'un autre oeil, dit Karen Nelson de chez Ginger's, à Toronto, un magasin qui depuis vingt-cinq ans, se spécialise dans la décoration des salles de bains. De plus en plus, ils veulent que la salle de bains soit une pièce comme les autres.

Plusieurs styles et un grand choix de couleurs sont offerts au consommateur. Les petites salles de bains des appartements de ville et les grandes salles de bains des maisons de campagne sont aussi élégantes l'une que l'autre aujourd'hui, grâce aux nombreuses possibilités offertes. Les porteserviettes, les porte-savons, les corbeilles à papier ne sont plus de simples accessoires, mais font maintenant partie du décor.

L'imagination est reine, dit Michael Wolfman du magasin Lambert Plumbing, à Toronto. Il y a tellement plus de variété dans les tuiles et les accessoires.

Toutefois, quand vient le moment de choisir les appareils sanitaires, il faut bien tenir compte de l'espace disponible. On peut tout acheter aujourd'hui: un sauna, une baignoire tourbillon ou même un bar.

Les nouveaux appareils sont souvent conçus en fonction d'une économie d'espace. Les baignoires tourbillons, très populaires ces temps-ci, sont conçues pour occuper le même espace que la baignoire qu'ils remplacent, et peuvent comprendre une sortie pour la douche. Les lavabos à pied sont actuellement très courus parce qu'ils permettent d'épargner de l'espace, souligne Karen Nelson. La pièce paraît ainsi beaucoup plus grande.

Plutôt que d'encaster le lavabo dans la coiffeuse comme cela se faisait encore récemment, on préfère maintenant le lavabo sur pied et la coiffeuse au mur. Tout ça pour une raison bien simple: l'économie d'espace. Pourquoi perdre de l'espace au niveau du sol quand on peut tout aussi bien utiliser le mur?

Les salles de bains plus vastes permettent à peu près n'importe quoi. Ceux qui possèdent de grandes pièces ont tendance à choisir une décoration plus compli-

quée, dit Michael Wolfman. Ils vont souvent remplacer la baignoire par une baignoire tourbillon et une cabine de douche, par exemple.

Quand on a l'espace voulu, on peut sacrifier le côté pratique au luxe et au confort, spécialement en ce qui concerne les baignoires. Il se fabrique maintenant des baignoires plus larges et plus profondes, qui n'ont plus obligatoirement la traditionnelle forme ovale.

Mais pour la majorité des propriétaires, c'est encore l'aspect pratique qui prévaut.

Personne n'a encore inventé la salle de bains auto-nettoyante. Et jusqu'à ce que quelqu'un se décide à le faire, il faut bien songer à l'entretien. Les lavabos à pied sont souvent munis de robinets de 20 centimètres-plus faciles à nettoyer, souligne Karen Nelson, et la cabine de douche, par exemple, est de plus en plus populaire parce qu'en plus d'être attrayante, elle contribue à garder la pièce plus propre.

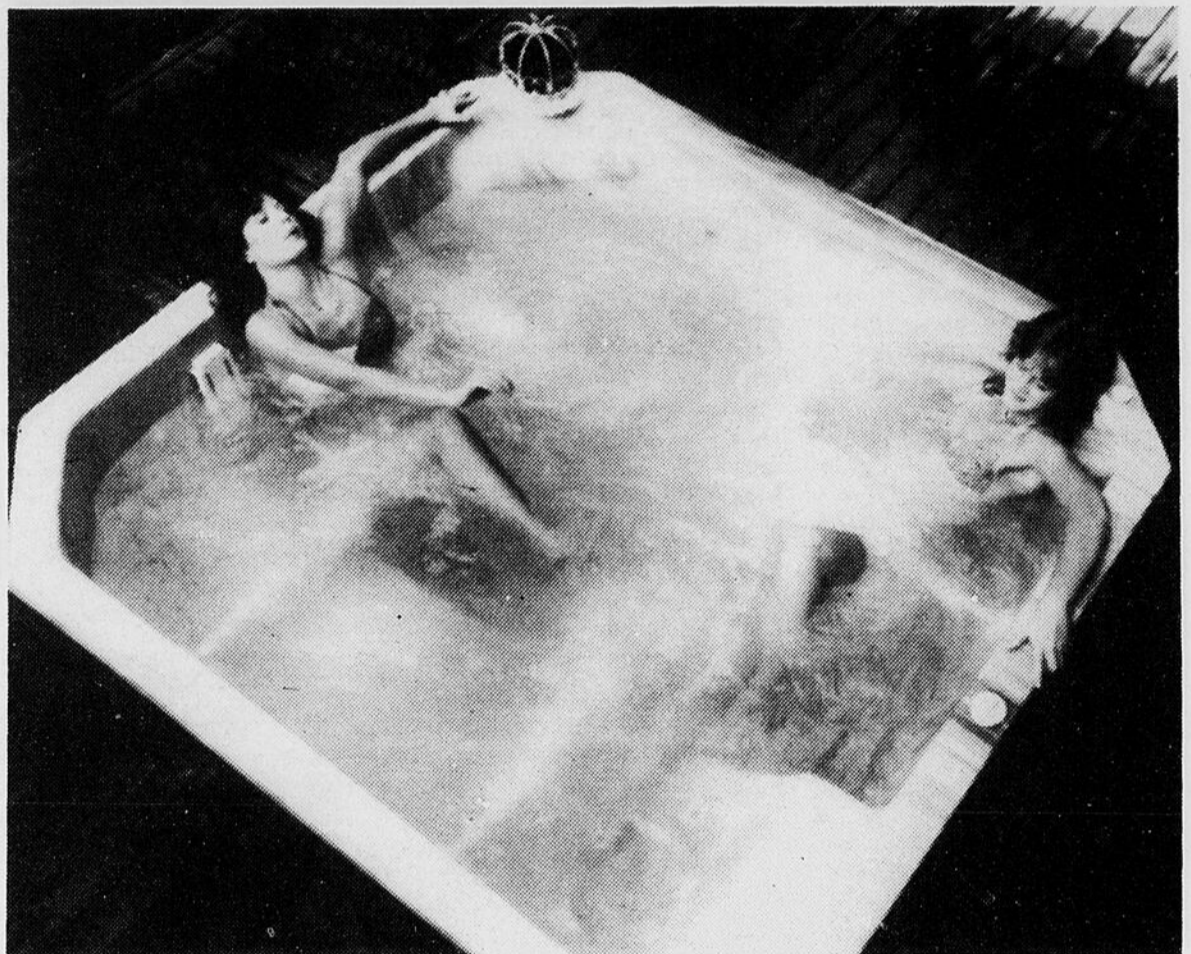
La fonte représente aussi un matériau pratique dans une salle de bains. Les baignoires et les lavabos sont ainsi plus résistants.

Cependant, la fonte coûte trois fois plus cher que la porcelaine, et comme la rénovation d'une salle de bains exige déjà un bon investissement, la porcelaine reste encore le matériau le plus populaire.

Il en coûtera au moins \$6,000 pour les matériaux et les appareils sanitaires si on veut refaire une salle de bains comprenant trois appareils.

Pour certains, l'argent ne pose évidemment pas de problème. Les décorateurs de Zebra Home Renovations ont ainsi refait récemment une salle de bains pour la coquette somme de \$40,000. Les tuiles étaient de marbre noir, les miroirs en verre teinté et les accessoires plaqués or. Des fenêtres panoramiques et des puits de lumière sont aussi offerts sur le marché.

(Publi-reportage)



POUR LA MAISON QUI POSSEDE TOUT — Cette baignoire tourbillon carrée en acrylique est un produit Royal. Elle peut accueillir cinq ou six

adultes, est munie de cinq jets, pèse 1,450 kg et contient 1,477 litres (325 gallons) d'eau.

(Laserphoto PC)



Claude Roy




Michel Boulianne



Suzanne Villeneuve



Robert Gonthier



**Expo
habitat**

VENEZ RENCONTRER
NOS SPECIALISTES
AU KIOSQUE




Et profitez
du rabais de

40%

TOILES VERTICALES

VALANCE
GRATUITE




Tissus & tapis
Mme ROY inc.



CHICOUTIMI
787, boul. Talbot
549-5673

JONQUIERE
(Tissus: 2416, St-Dominique, 547-5744)

2166, RUE ST-HUBERT TEL.: 547-5744



**Expo
habitat**

Un chez-soi pour tous

Pavillon Sportif (UQAC) du 5 au 9 mars



APCHA
Saguenay-
Lac St-Jean
Côte Nord Inc.

Convectair, nouveau système de chauffage

Pour une bonne nouvelle, c'en est toute une! Alors que l'inflation gruge de plus en plus votre budget, une compagnie spécialisée en chauffage électrique vous propose un nouveau système qui vous permet des économies appréciables de l'ordre de 30%.

Pour en savoir plus sur cette nouvelle technologie, nous avons interviewé Monsieur Jean-Marie Falquet, directeur administratif de Convectair-NMT Inc. De dire M. Falquet: «Les gens connaissent les avantages du chauffage électronique des plinthes. Il y a eu pratiquement peu d'évolution dans ce domaine depuis ces 15-20 dernières années. Nous avons voulu utiliser les mêmes principes que le chauffage par plinthes électriques, mais on est allé plus loin dans la recherche de l'efficacité et du confort. De plus, grâce à un design plaisant, les unités s'intègrent facilement à un environnement intérieur.

Les multiples avantages de Convectair

COTE ESTHETIQUE

L'unité prend moins de place dans une pièce. Par exemple, pour une plinthe de 8 pieds chauffant un salon de 10'x20', l'équivalent dans un CONVECTAIR n'est que de 28 pouces. L'unité est étudiée pour pouvoir être vue, donc elle s'intègre au décor de chaque maison. Elle est disponible en deux couleurs neutres: le blanc et le beige. L'unité se place n'importe où dans la pièce à condition qu'elle ne soit pas cachée par un meuble. Ce dernier empêcherait l'air de circuler librement. Du point de vue propreté, les rideaux ou les stores verticaux ne sont pas salis.

COTE CONFORT

Le confort chez soi, c'est d'avoir une température uniforme partout. Il faut que la température soit stable afin qu'il n'y ait pas de coin chaud ou de coin

froid. Comparativement à une plinthe, la convection de l'air chaud est beaucoup plus forte dans un CONVECTAIR. Donc il y a un brassage de l'air (convection naturelle) qui se fait dans la pièce. Le résultat est que la température devient plus uniforme. Un thermostat électronique est intégré à l'unité, ce qui permet un contrôle très précis de la température, à un dixième de degré C près (par comparaison, dans le cas d'une plinthe, on parle d'une fluctuation d'environ 3 degrés C). L'unité est absolument silencieuse grâce à son élément chauffant monobloc en alliage d'aluminium.

COTE ECONOMIE

Comparativement à un chauffage par plinthes, on peut réaliser une économie d'énergie de 20 à 30%. Dans une maison de type bungalow récent bénéficiant d'une bonne isolation, l'économie tourne autour de 200 dollars par an. Cette

économie énergétique s'explique facilement: grâce à un contrôle précis du thermostat électronique, l'unité CONVECTAIR n'utilise que l'énergie requise, ce qui évite le gaspillage.

Du fait qu'il y a un brassage d'air chaud, on évite de surchauffer une partie de la pièce pour obtenir une température confortable à un autre endroit de la maison.

Le CONVECTAIR étant placé ailleurs que sous une fenêtre, on réduit considérablement les pertes d'énergie, tout en procurant le confort recherché dans la pièce. Il est vrai que les CONVECTAIR coûtent plus cher que les plinthes (entre 104\$ et 179\$ l'unité selon les modèles et les puissances). Par contre, le coût de la main-d'oeuvre pour installer un CONVECTAIR est moindre que dans le cas d'une plinthe. La raison est qu'il y a moins de filage électrique du fait que le thermostat y est intégré. Pour une maison neuve, l'installation d'un système CONVECTAIR coûte-

rait quelque 500\$ de plus que des plinthes électriques. Mais cet investissement supplémentaire est amorti en deux ou trois ans par l'économie d'énergie réalisée.

SPECIAL POUR SALLES DE BAINS

Soulignons aussi qu'il existe des unités CONVECTAIR conçues spécialement pour les salles de bains. Ces appareils sont munis d'un thermostat pour la régulation et d'une minuterie.

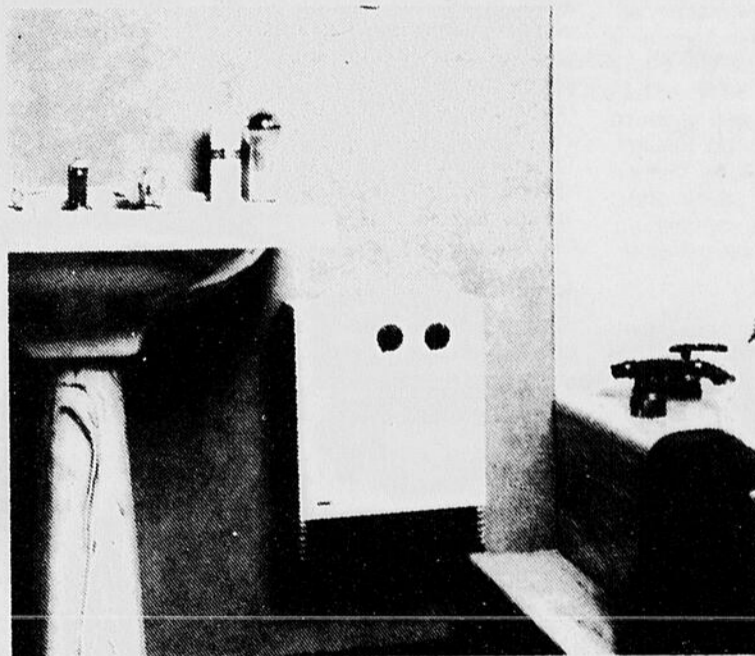
CONVECTAIR-NMT INC. située à Ville Saint-Laurent, est actuellement le seul fournisseur canadien de ce type d'appareil.

(Publi-reportage)

CONVECTAIR, le nouveau système de chauffage électrique qui vous permet d'économiser... jusqu'à 30% de votre facture de chauffage



type 7313 convecteur ultra-profile (extra-plat) à 240V.



type 7821 "soufflant" de salle de bain à 240V.

CONVECTAIR est vendu et installé par le maître électricien... le professionnel des installations électriques



Recherchez ce symbole il identifie les maîtres électriciens

CONVECTAIR

AVEC LES COMPLIMENTS DE:

G. Deschênes Inc. Jonquière
Guillevin International Inc. Chicoutimi
Lumen Inc. Alma
Nedco, Chicoutimi
Westburne - Saillant, Jonquière

CONVECTAIR c'est: l'économie... le confort... le design...!

Trucs-maison

Une boîte de peinture à \$20 suffit parfois à donner une toute autre allure à une pièce.

Choisissez pour cela une des couleurs dominantes dans le motif du tissu recouvrant un meuble — le sofa, par exemple. Ce sera trop coloré, croyez-vous? Songez que seulement 20 pour cent de la surface du mur sera visible. Le reste sera dissimulé derrière les meubles, les toiles et autres objets de décoration.

Une petite pièce paraîtra plus grande si la couleur du mur s'apparente à celle du tapis. De la même façon, des murs blancs avec un tapis ou des meubles foncés rapetissent la pièce.

Il est possible de nettoyer des tentures à bon marché. Il suffit de les mettre pendant 20 minutes dans la sècheuse avec une serviette mouillée et une espadrille propre. Choisissez le cycle convenant aux tissus délicats.

Le soulier aide à accélérer le mouvement, la serviette nettoie les tentures et le filtre recueille la charpie. Comme c'est de l'air frais qui circule, le tissu ne rétrécit pas.

Pendant que les tentures tournent dans la sècheuse, nettoyez les rebords des fenêtres et les murs tout autour. Accrochez les tentures dès qu'elles sont sèches pour éviter les faux plis.

Lorsqu'une tache vient ternir un tapis ou un meuble sans que vous en connaissiez la provenance, essayez d'abord de la faire disparaître avec de l'eau gazeuse. Les bulles aident à soulever la saleté. Si au bout de 30 minutes l'eau gazeuse n'a encore donné aucun résultat, vous pouvez tenter votre chance avec de l'eau et du savon doux. Pour éviter les cernes, commencez par les bords de la tache en frottant vers le milieu.

Avant de nettoyer à fond meubles ou tapis, faites d'abord un

essai sur un coin peu visible, afin d'éviter les surprises désagréables d'une décoloration ou d'un rétrécissement. La plupart des tissus modernes peuvent être nettoyés sans problème, mais il y a des exceptions.

Certains tissus de coton peuvent virer au rose en entrant en contact avec l'eau, parce qu'une partie des grains se trouvent encore dans le tissu.

La qualité des lits vendus au Canada se situe au-dessus de la moyenne si on la compare à celle des autres pays de l'hémisphère occidental. Telle est l'opinion des manufacturiers Simmons Ltd., qui possèdent des établissements au Canada depuis de nombreuses années.

Les Britanniques sont ceux qui ont les goûts les plus dispendieux.

Ce sont eux qui produisent la plus importante quantité de lits à ressorts ensachés.

Les habitants des Pays-Bas et de la Suède dorment pour la plupart sur de minces matelas en mousse de polyuréthane.

Même si l'industrie du lit a connu quelques innovations au cours des dix dernières années — le lit d'eau et les matelas gonflables, par exemple — le matelas à ressorts reste encore le plus populaire.

Lors d'un Salon du meuble qui se tenait récemment à Toronto, les manufacturiers ont démontré aux consommateurs que l'éclairage peut contribuer pour beaucoup à l'atmosphère d'une maison.

Cette bonne vieille lampe torche qu'on utilisait autrefois dans les salons funéraires a été ressuscitée.

Egayée de couleurs modernes — métallique, bleu, rouge — elle diffuse une lumière très douce orientée vers le plafond.

Jovi, de Toronto, utilise des coquillages naturels provenant du Pacifique du Sud pour produire un effet iridescent sur les lampes de toutes sortes et même sur les lustres.

Chaque coquillage est découpé à la main à la dimension requise et enchâssé par des artisans.

Les meubles à assembler (en kit)

sont de plus en plus populaires, selon un porte-parole du Salon du meuble qui avait lieu récemment à Toronto.

Cette tendance a vu le jour il y a plusieurs années grâce à certaines importations européennes, mais maintenant les manufacturiers canadiens, les industries Sheres de Montréal, par exemple, s'y intéressent aussi.

Les meubles-chaises, bibliothèques, tables de cuisine se vendent en trousseaux complets, et on fournit même une petite clé anglaise.

Les couleurs vives — rouge, bleu et blanc — caractérisent souvent ces meubles. En 1986, on verra du gris, du vert menthe, ainsi que des teintes de pêche et d'algues-marines.

(Publi-reportage)



Le printemps est le temps du ménage et celui de la rénovation.

LES FENÊTRES

LAROUCHE & FRÈRES INC.

*C'est voir
l'avenir s'ouvrir*


NOUVEAU: Maintenant pour mieux informer et servir notre distinguée clientèle, nous avons agandi notre local pour créer une salle d'exposition de nos produits. Venez rencontrer nos experts conseils.

**LIVRAISON GRATUITE
AU SAG.-LAC-ST-JEAN**


LES FENETRES LAROUCHE & FRERES INC.
MANUFACTURIERS DE PORTES ET FENETRES

29, Rang du Poste, Métabetchouan,
Lac-St-Jean, Qc
C.P. 391 G0W 2A0


Tél.: bur.: 349-2617
Régis prop.: 349-8215



PORTES
EXTERIEURES
EN ACIER



FENETRES



PORTE EXTERIEURE EN BOIS

La cuisine doit être une pièce agréable

La décoration des cuisines a beaucoup évolué au cours des dernières années. Tout en conservant certaines caractéristiques qui faisaient de la cuisine d'autrefois un lieu de rencontre chaleureux, la cuisine moderne a acquis certains éléments pratiques et esthétiques. Et cet heureux mélange en fait souvent une des pièces les plus charmantes de la maison.

Les cuisines revêtent tout à coup une importance extraordinaire, déclare Jim Sprague, président de Cuisines Laurentide. La cuisine moderne est devenue une des pièces de la maison qu'on aime faire visiter, et ce phénomène a donné naissance à une nouvelle industrie.

Les consommateurs, dit Jim Sprague, veulent avoir une pièce agréable où ils peuvent faire la cuisine, manger, travailler, et aussi recevoir des amis. Les cuisines d'aujourd'hui sont devenues de véritables salles familiales, destinées à de multiples usages.

Il est toujours agréable d'avoir à rénover une cuisine, car elle ne doit pas nécessairement ressembler au reste de la maison, souligne M. Sprague.

On considère la cuisine comme une pièce tout à fait à part dit-il. Vous pouvez avoir une maison très traditionnelle avec une cuisine contemporaine. Et c'est très joli.

Lynda Young, conceptrice pour les Cuisines Nouveau Monde à Toronto, est aussi de cet avis.

Nos clients aiment les cuisines modernes, et celles-ci s'intègrent à n'importe quel genre de maison, dit-elle.

Le choix des couleurs est une question de goût, selon elle. La compagnie pour laquelle elle travaille a décoré des cuisines de toutes les couleurs imaginables, entre autres en mauve, en rose et en noir.

Mais le blanc, le gris et l'amande sont toujours très demandés.

Le blanc est populaire parce qu'il se marie bien à toutes les couleurs, et qu'il fait moderne et propre, souligne Jim Sprague.

Le bois est aussi de plus en plus en demande parce qu'il confère de la chaleur à la pièce, ajoute-t-il. On choisit de préférence le bois naturel- le pin, par exemple.

Les appareils ménagers suivent la mode. On les retrouve encastrés dans des meubles semblables ou contrastants, souvent assortis aux armoires.

L'îlot de travail, qu'on retrouve souvent au centre de la pièce, contribue à rendre encore plus fonctionnelle la cuisine moderne.

Dans certaines pièces, on trouve

aussi une table de travail destinée aux livres de recettes et à diverses tâches domestiques.

Comme les gens passent de plus en plus de temps dans la cuisine, celle-ci doit être la plus fonctionnelle possible, dit Jim Sprague. Et même dans les grandes cuisines, l'espace demeure une préoccupation constante.

Il existe toutefois plusieurs solutions à ce problème.

Les fours à micro-ondes et les cafetières intégrés aux armoires permettent de libérer les plans de travail. Il est possible de fabriquer une remise- pour le grille-pain, le robot culinaire ou tout autre appareil du genre- et de la fixer entre le comptoir et les armoires. Les étagères tournantes permettent d'utiliser les armoires de coin. Et les tiroirs s'avèrent souvent plus utiles que les tablettes pour ranger certains articles- les ustensiles, par exemple.

La décoration d'une cuisine constitue un investissement important, et Jim Sprague croit que cet investissement devrait s'avérer rentable pour une période d'au moins 10 ans.

Il est souvent déprimant de comparer les cuisines de rêve des revues de décoration à sa propre cuisine- qui est parfois de la grandeur d'un mouchoir de poche.

Jim Sprague a quelques conseils en réserve pour ceux qui possèdent de minuscules cuisines

sans fenêtre- comme on en voit souvent dans les appartements.

-Choisissez des couleurs claires et des éléments de décoration sans fioriture. Vous pourrez toujours utiliser les couleurs vives ou sombres que vous aimez pour ajouter une

note contrastante ici et là.

-Achetez des appareils ménagers d'une grosseur raisonnable. Si vous les encastrez, cela donnera de l'unité à la pièce.

-Assurez-vous que la pièce est

très bien éclairée. Un éclairage incandescent est préférable à des tubes fluorescents car il produit une lumière plus naturelle, ce qui constitue un avantage dans une cuisine sans fenêtre.

(Publi-reportage)

Solde

SUR

MAYTAG

**ÉCONOMIE
D'ESPACE**

**GARANTIE
2 ANS
PIECES ET
MAIN-D'OEUVRE**



MAYTAG

NOUVEAU

**ÉCONOMISEZ
MAINTENANT
SUR LES LAVEUSES &
SÈCHEUSES SUPERPOSÉES
MAYTAG
DE PLEINE CAPACITÉ
ET ÉCONOMES D'ESPACE**

- Laveuse de pleine capacité à chargement par le dessus — avec sècheuse superposée.
- Largeur: 27½ po. seulement.
- Un seul panneau de commandes par touches d'ordinateur pour les 2 unités.
- Choix de cycles variés convenant à tous les tissus d'aujourd'hui.



MAYTAG

1
LA MARQUE PRÉFÉRÉE

**LAVEUSES DURABLES
MAYTAG**

- Durent plus longtemps, requièrent moins de réparations et coûtent moins cher d'entretien que toute autre marque.

**ÉCONOMISEZ
MAINTENANT!**



MAYTAG

1
LA MARQUE PRÉFÉRÉE

**LAVE-VAISSELLE
GICLO-NET MD
MAYTAG**

- Personne ne lave votre vaisselle plus propre que Maytag!
- Personne ne les construit mieux que Maytag!

**ÉCONOMISEZ
MAINTENANT!**



MAYTAG

1
LA MARQUE PRÉFÉRÉE

**SÈCHEUSES
À GRAND
TAMBOUR
MAYTAG**

- Ont fait leur preuve dans les lavoirs libre-service.
- Grand tambour.

**ÉCONOMISEZ
MAINTENANT!**

* (d'après un sondage national où l'on demandait aux consommateurs canadiens la marque de laveuse, sècheuse et lave-vaisselle qu'ils aimeraient le plus posséder)

SERVICE - VENTE - REPARATION




--- ENR. ---

**Poêle, réfrigérateur, laveuse,
sècheuse, four micro-ondes**

20, boul. Saguenay est,
coin Ste-Anne, Chicoutimi
Téls: 543-8130 ou 543-6431.

UNE PREMIERE AU
SAGUENAY-LAC-ST-JEAN



**Expo
habitat**

\$7,000

EN
PRIX
DE
PRESENCE

4 ensembles
de 3 cubes à fleurs \$300
1 table meuble salon \$400
Armoires et Menuiserie Valin
Kiosque: 43-44-45

1 radio-cassette \$219
Justin Maltais
Electronique
Kiosques: 15-16

Plafonds Suspendus \$300
Spécialités
Plafonds Suspendus
Kiosques: 21-22

1 porte-patio \$1,260
6 pieds caloriverre
Arcon Canada
Kiosques: 31-32-33

1 bon d'achat de \$100
Expansol, Tissus, Tapis
Kiosques: 8-9-10-11

1 poêle barbecue \$325
(grille à gaz)
Réal Munger Inc.
Kiosques: 126-127-128
129-134-135-136-137

1 unité chauffage \$229
Convectair \$35
1 cliqué à air \$60
1 testeur \$227
1 lampe sodium murale \$350
1 panneau 200 ampères
250 volts main inclus \$199
1 perceuse
à batterie Bosh
Jean Achard Ltée
Kiosques: 81-89

Planche à dépecer \$60
à encastrer
Distribution Cadan
Kiosque: 167

1 four micro-ondes \$549
Assurances
Parizeau Ltée
Kiosque: 105

1 scie à onglet \$405
électrique modèle 1703
1 perceuse sans fil \$229
avec coffre modèle 1950 \$165
1 sableuse modèle 4018
Potvin et Bouchard Inc.
Kiosque 85

5 tirages de \$100
Caisse populaire
Desjardins de Chicoutimi
Kiosque 121

1 chauffe-eau solaire \$1,260
installation comprise
Saguenay Solaire
Kiosque 79-80

Scie circulaire \$200
Makita
Laurent Lapointe
Kiosque 567

Pour participer
aux prix de
présence, remplir
les coupons de
participation
disponibles, au
kiosque
d'information et
aux kiosques
participants.

Un chez-soi pour tous

L'ordinateur, un domestique très utile

Bienvenue à la maison, articule à votre intention la voix métallique provenant du Apple IIC.

Il n'a pas plu depuis deux jours, poursuit la voix. Comme le temps s'est réchauffé ce matin, j'ai tiré les tentures pour garder la maison fraîche, puis j'ai ouvert le climatiseur.

Cet étonnant Jos connaissant de l'univers technologique peut communiquer avec vous grâce à un programme informatisé de surveillance de la maison. Ce programme a été conçu par Tomorrowhouse, de Vancouver. Si vous ne possédez pas au départ un ordinateur ou un dispositif antivol, vous pouvez vous le procurer moyennant environ \$3,500.

Le programme de Tomorrowhouse est maintenant disponible en Colombie-Britannique et dans certaines régions de l'Ontario. D'autres fabricants ont aussi mis sur le marché différents accessoires destinés à doter votre maison d'un cerveau, et l'idée semble vouloir faire son chemin.

Au départ, il y eut le dispositif antivol, qui fut suivi du détecteur de mouvement. Et maintenant, c'est le programme informatisé qui protège les maisons.

Il n'y a pas de limite à ce que ce programme peut faire, affirme Jim Finkleman, président de Tomorrowhouse. M. Finkleman a donné une démonstration du programme informatisé lors d'une récente rencontre de l'Association des constructeurs de maisons du Canada à Edmonton.

Si vous désirez que les tentures s'ouvrent lorsque la température atteint un certain niveau dans la pièce, elles le feront dit-il. Tout dépend naturellement de la générosité de votre portefeuille.

Possibilités innombrables

Le programme peut être raccordé à n'importe quel ordinateur compatible, et on peut étendre ses possibilités de façon à ce que la pelouse soit arrosée lorsqu'elle est trop sèche, et que l'arrosage soit interrompu s'il pleut.

On peut aussi lui demander d'allumer les lumières extérieures lorsque quelqu'un-le propriétaire ou un cambrioleur-s'approche de la maison. A votre commandement, il vous préparera un bain chaud, et vous dira même à quel moment l'eau est à la température idéale.

Mais sa principale raison d'être, déclare M. Finkleman, est d'assurer la tranquillité d'esprit du propriétaire, d'offrir un service de rappel électronique et d'épargner l'énergie.

Assisté de détecteurs placés ici et là dans la maison, le programme se charge de surveiller la température, les lumières, les appareils électriques et les portes, même celle du garage.

Chaque secteur est surveillé tous les cinquièmes de seconde. Si quelque chose ne tourne pas rond, l'ordinateur vous prévient aussitôt. En jetant un coup d'oeil au moni-

teur, le propriétaire sait immédiatement si les portes du garage sont ouvertes et quelles sont les lumières de la maison qui sont restées allumées.

Ce programme vous permet de vivre sans inquiétude car vous savez que votre maison est protégée

en tout temps contre le vol, le feu, la chaleur et les dégâts causés par la fumée. Et en plus, vous épargnez l'énergie souligne M. Finkleman.

On a aussi prévu des petites gâteries pour vous. Ainsi, le programme a été conçu pour que vous ne passiez pas tout droit à votre

anniversaire. Le matin du jour fatidique, après vous avoir éveillé, votre ordinateur favori entonnera à votre intention un joyeux Bonne Fête!

(Publi-reportage)

SUPER SPECIAL SUPER

Obtenez cet ameublement complet de 23 morceaux comprenant les électro-ménagers HOTPOINT.

POURQUOI PAYER PLUS CHER...

POUR AUSSI PEU QUE
3 989⁰⁰

 **Hotpoint**


Mobilier de salon «PONCHO» 5 mcx
Choix de couleurs PLUS 2 tables de salon



Mobilier de cuisine moderne
Choix de couleurs



Mobilier de chambre fini chêne 5 mcx
PLUS 2 tables de chevet



REFRIGERATEUR DE 13 P1' HOTPOINT

Modèle R T 130 G

- Deux clayettes réglables à 10 hauteurs
- Garde-beurre et garde-fromage
- Bac à fruits et légumes
- Garde-viande
- Accessoires au riche fini brun à l'intérieur
- Amande ou blanc neige

CUISINIÈRE À FOUR A NETTOYAGE FACILE DE 30 PO HOTPOINT

Modèle KE 232H

- Grillage variable
- Cuisson « Touche d'or »
- Centre de programmation
- Horloge
- Voyants de fonctionnement
- Commandes à réglages infinis de la chaleur
- Amande ou blanc neige

LAVEUSE AUTOMATIQUE 4 PROGRAMMES HOTPOINT

Modèle LA 642

- 4 programmes: régulier, rinçage, lavage abrégé et essorage
- Selecteur de niveau d'eau à 3 réglages
- 3 combinaisons de lavage et rinçage
- Transmission à haut rendement

SECHEUSE HOTPOINT

Modèle DE 622

- 2 programmes réguliers minutes et duvetage minute
- Bouton de mise en marche de sûreté
- Quatre modes de ventilation
- Tambour recouvert d'email vitrifié

Financement avantageux sur place

Plan de mise de côté gratuit



MOBILIER 2000

- Financement avantageux sur place
- Plan mise de côté gratuit

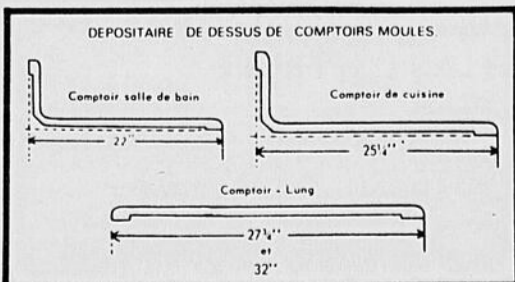
1013, boul. Saint-Joseph ROBERVAL
275-1292



**Expo
habitat**

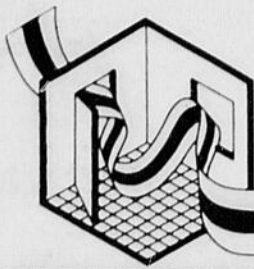


Vous pourrez voir nos cuisines à Expo Habitat à l'intérieur de la maison Domicilex.



Manufacturiers d'armoires de cuisine, vanités de chambre de bains, meubles de tous genres.

 **Les Cuisines B.B.C.D.S. inc.**
1675, Route 170 ouest — Chicoutimi — Tél.: 545-4266



**Expo
habitat**

Un chez-soi pour tous

Pavillon Sportif (UQAC) du 5 au 9 mars



APCHA
Saguenay-
Lac St-Jean
Côte Nord Inc.

Décoration: selon vos goûts et... vos moyens

Avant d'acheter quoi que ce soit pour décorer votre logis, prenez le temps de réfléchir à vos besoins, à vos goûts et à vos moyens financiers.

Tel est le conseil qu'offrent deux décorateurs de Vancouver à tous ceux qui se préparent à emménager dans un nouvel appartement et ne possèdent ni meubles, ni argent.

Mais une fois que vous aurez décidé de faire des achats, essayez d'obtenir la meilleure qualité possible, recommandent Barbara Duggan et Doug Friesen.

Mme Duggan est responsable des cours de décoration d'intérieur au collège Kwantlen. La première chose à faire, dit-elle, est de procéder à une analyse du problème. Dressez d'abord une liste des objets que vous possédez et de ceux que vous pourriez obtenir pour trois fois rien d'un de vos proches. Pensez aux choses dont vous avez besoin et à celles que vous aimez vraiment.

Évitez de vous imposer des contraintes. Vous songez à un sofa? Écrivez siège sur votre liste. Si le tapis de votre appartement est moche, vous vous laisserez peut-être tenter par un superbe tapis à longs poils, quelques gros coussins, des tables basses et deux ou trois plantes vertes.

Barbara Duggan suggère aussi de mettre à profit votre imagination. Cette table boiteuse aurait probablement meilleure allure si on lui coupait les pattes. Sablée et vernie, elle deviendrait peut-être une

table de salon amusante. La bibliothèque de votre enfance connaîtra elle aussi une belle fin de carrière si vous l'accrochez au mur comme espace de rangement. Et le chevet du lit de votre grand-mère pourrait être appuyé contre un mur sur des supports en équerre pour être utilisé comme table de travail.

Doug Friesen, qui est gérant du service de décoration à La Baie, vous conseille toutefois de ne pas essayer de retaper des vieux meubles si vous ne lez aimez pas au départ. Le rembourrage coûte cher, et il est parfois plus facile de dire non à l'héritage de vos proches au moment où il vous est offert que de vous en défaire plus tard.

Selon les deux décorateurs, il est important que vous ayez une bonne idée du style et des couleurs que vous aimez avant de vous lancer dans la grande aventure.

En feuilletant quelques magazines de décoration, vous aurez rapidement un aperçu du genre d'appartement dans lequel il vous plairait de vivre.

Si vous le pouvez, dessinez un plan à l'échelle des différentes pièces de votre logis, et essayez d'imaginer à quel endroit vous placerez chaque objet.

Barbara Duggan vous rappelle ici de ne pas vous emprisonner dans des idées toutes faites. Une petite pièce de séjour pourrait être transformée en une salle à manger intéressante. Et un grand salon paraîtra bien moins froid si vous l'é-



La chambre d'enfants.

gayez de quelques plantes vertes ou d'un paravent.

Une fois que vous aurez terminé ce travail préliminaire et que vous aurez jeté un coup d'oeil lucide à votre compte en banque, vous pourrez songer à effectuer quelques achats.

Faites le bilan de vos occupations et de vos goûts. Si vous êtes étudiant et que vous souhaitez avoir un coin confortable ou travailler, un bureau et une bonne lampe compteront parmi vos premières acquisitions.

Selon Doug Friesen, un lit pour la chambre à coucher, un sofa pour le

salon et un mobilier pour la cuisine ou la salle à manger sont généralement ce que les gens achètent en premier.

Duggan et Friesen conseillent de choisir des meubles aux lignes simples, de même que des couleurs neutres que vous pourrez ensuite égayer en utilisant des coussins, des tissus imprimés ou des carpettes.

N'hésitez pas à rechercher la meilleure qualité possible lorsque vous achetez un meuble car en général, un lit ou un sofa dure de 10 à 15 ans. Friesen avoue lui-même qu'il ne songerait pas à payer un

sofa moins de \$700 car dit-il, celui-ci ne tiendrait pas le coup.

Barbara Duggan, quant à elle, suggère de ne pas limiter vos horizons à une seule pièce à la fois. Si vous devez par exemple utiliser les chaises de la cuisine lorsque vous recevez des invités au salon, les chaises de type réalisateur de cinéma s'avèrent plus confortables et bien plus jolies que les chaises pliantes en plastique.

De même, un canapé-lit pourrait représenter un achat plus pratique qu'un simple sofa.

(Publi-reportage)

UN PARTENAIRE PRIVILEGIE EN HABITATION

La Caisse d'Établissement est heureuse de participer à cette première édition d'Expo-Habitat et vous invite à venir rencontrer ses conseillers à son kiosque d'information. Vous pouvez participer au tirage d'un certificat de dépôt d'une valeur de \$500.00



COURTAGE IMMOBILIER

DANS LES SECTEURS RESIDENTIEL -
COMMERCIAL - INDUSTRIEL -
AGRICOLE - TERRAIN -
DEVELOPPEMENT DE COMPLEXES
RESIDENTIELS
UNE EQUIPE D'AGENTS
PROFESSIONNELS ET FIABLES

PRETS

- PRETS HYPOTHECAIRES
- PRETS AGRICOLES
- PRETS AUX PETITES ENTREPRISES
- PRETS PERSONNELS

«Pour le financement de vos
projets d'établissement»

EVALUATION

- VALEUR MARCHANDE
- EXPROPRIATION
- GAIN DE CAPITAL
- HYPOTHEQUE
- ASSURANCE

«Pour une juste
valeur de vos biens»

EPARGNE ET PLACEMENT

- DEPOT A TERME
- PLAN D'EPARGNE
- REER
- REEL
- EPARGNE COLLECTIVE

«L'épargne, base de tout
projet d'établissement»

Vols à domicile

Précautions à prendre

Encore tout récemment, la maison de Joan Maddock représentait une cible de choix pour les cambrioleurs: trois vols par effraction en autant d'années. Joan a alors décidé d'acquiescer certaines habitudes de sécurité fondamentales afin d'éloigner les indésirables.

La résidente de Mississauga, en Ontario, a commencé par changer les serrures des portes. Elle s'est habituée à laisser certaines lumières allumées en sortant de la maison et s'est exercée à surveiller de plus près les individus d'allure suspecte qui pouvaient rôder dans le voisinage. Son domicile n'a plus été cambriolé depuis.

Au Québec, en 1983-les statistiques les plus récentes-71,413 effractions dans des résidences privées ont été rapportées à la police.

L'année suivante, à l'échelle nationale, plus de 66.000 Canadiens ont rapporté des vols à leur maison ou à leur appartement. Statistique Canada indique que pour une période de dix ans prenant fin en 1984, le nombre d'introductions par effraction dans les maisons privées a augmenté de 40 pour cent.

Il n'est pourtant pas difficile de protéger sa maison contre les cambrioleurs, et cela ne coûte pas aussi cher qu'on le croit généralement, commente le constable Wayne Peirce, de la police de la communauté urbaine de Toronto.

Le constable Peirce reçoit souvent des demandes d'information de la part de propriétaires désireux d'améliorer la sécurité de leur maison.

Je conseille aux gens de commencer par les choses les plus simples. De trouver les endroits les plus vulnérables et de commencer par là.

C'est par les fenêtres du sous-sol ou les portes de patio coulissantes que les voleurs pénètrent le plus souvent dans les maisons.

Des barres d'acier placées en travers des fenêtres du sous-sol sont très efficaces, dit-il. Ces barres peuvent aussi être insérées dans les rails des portes coulissantes.

Le blocage des rails ne constitue pas cependant une méthode à toute épreuve, car les barres peuvent être soulevées de l'extérieur. Il vaut mieux percer un trou dans le rail à travers le plancher, juste derrière la porte coulissante, puis y laisser tomber une vis ou un clou.

Une autre façon de rendre plus sécuritaire une porte coulissante consiste à acheter une barre de verrouillage. Il s'agit d'une tige montée en permanence à mi-hauteur de la porte. Elle protège de la même façon que la barre insérée

dans le rail, mais ne peut être soulevée de l'extérieur. Elle se vend dans plusieurs quincailleries et chez la plupart des serruriers.

Le constable Peirce recommande également les verrous à pêne dormant. Leurs prix varient de \$20 à \$200. Les verrous sont la chose la plus importante à se procurer quand on veut protéger sa maison, dit-il.

Il est essentiel qu'une maison semble toujours habitée. Une résidence bien éclairée laisse croire qu'elle est occupée et décourage les voleurs.

Lorsque vous sortez, laissez le volume de la radio suffisamment élevé pour être audible, et laissez une lumière allumée dans certaines pièces. Des minuteries programmables pourraient aussi s'avérer utiles.

Ceux qui désirent une protection supplémentaire peuvent faire installer un dispositif antivol ou des accessoires électroniques détectant le mouvement.

Selon Dave Branthwaite, vendeur d'accessoires de sécurité, un bon moyen d'éloigner les cambrioleurs consiste à placer des dispositifs antivol autour des fenêtres.

Mais, dit-il, vous pouvez aussi acheter un rouleau de ruban aluminium et en recouvrir le tour des fenêtres de la maison, de façon à ce que cela ressemble à un dispositif antivol. Cela coûte moins cher, et les malfaiteurs ne tenteront probablement pas d'entrer par effraction s'ils croient courir le risque d'être pris.

Assurez-vous aussi que le gazon est tondu et que les haies sont taillées régulièrement, et que votre maison est visible des policiers patrouillant le quartier.

Mais le meilleur moyen de prévenir les vols dans les maisons est encore d'acquiescer de bonnes habitudes de sécurité, affirme David Spanjer, ingénieur professionnel et gérant d'un magasin d'accessoires pour la protection de la maison à Toronto.

Il ne vous servira à rien de dépenser \$300 en dispositifs de toutes sortes si vous ne mettez pas vous-même en pratique certaines règles de sécurité, dit-il.

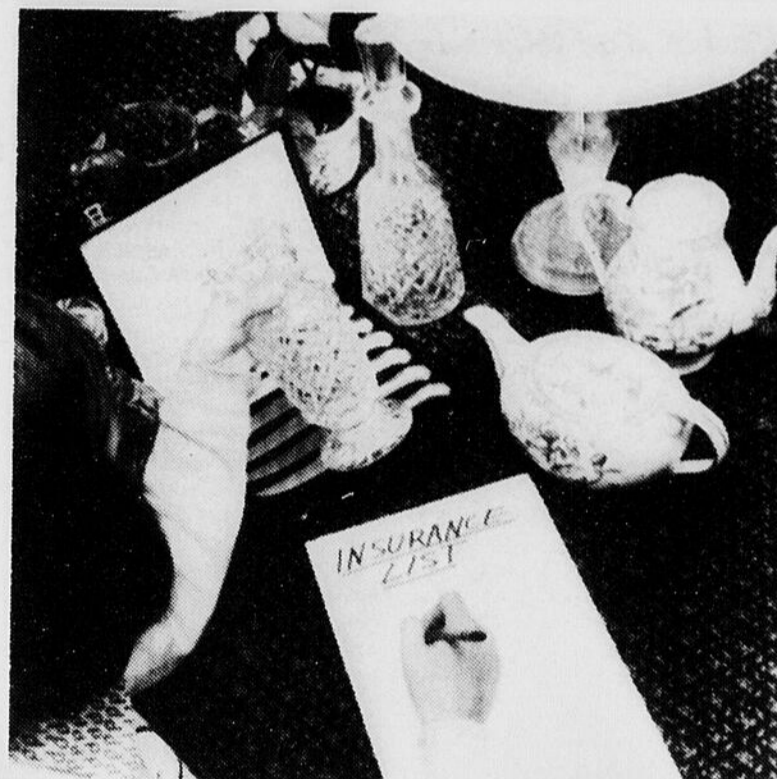
Les poubelles, le courrier et les circulaires devraient être recueillis régulièrement afin de laisser croire que la maison est occupée.

Un autre bon moyen de prévention consiste à utiliser votre adresse d'affaires sur les étiquettes identifiant vos bagages. Souvent, les voleurs rôdent dans les aéroports pour prendre en note les adresses des gens qui partent. Ainsi, ils sont assurés de trouver une maison inoccupée.

Dans les résidences plus anciennes, il faut aussi s'assurer que les boîtes à lait et les chutes à charbon ne constituent pas des accès faciles.

Il est important, conclut M. Spanjer, d'acquiescer certaines habitudes simples mais efficaces: fermer les stores, garder des rideaux aux fenêtres et éloigner de celles-ci tous les objets de valeur tels que les magnétoscopes et les chaînes stéréos.

(Publi-reportage)



UNE LISTE DE VOS BIENS PERSONNELS — La police d'assurance que vous vous êtes procurée pour votre maison ou votre appartement constitue une excellente protection. Mais il serait bon que vous dressiez une liste de tous vos biens personnels et que vous en preniez même des photos. Ce sera ainsi beaucoup plus simple si jamais vous devez faire une réclamation. Conservez la liste dans votre coffre de sécurité et envoyez-en une copie à votre agent d'assurance.

(Laserphoto PC)



Venez discuter de structure de toit et solives à plancher à notre kiosque no 120

Vos spécialistes en structures, solives et revêtements en acier.





GILLES CÔTÉ
(1981) inc.

1651, Route 170
Chicoutimi
G7H 5B3
Tél.:
(418) 549-7731

L'achat d'un téléviseur

C'est loin d'être facile

Il n'y a pas si longtemps, acheter un téléviseur n'était qu'un jeu d'enfant.

Après avoir choisi l'appareil offrant l'image la plus nette, vous aviez la possibilité de l'encastrer dans le chêne, le noyer ou le teck, de le placer à la hauteur désirée, et le tour était joué.

Mais aujourd'hui vous faites face à une multitude de choix, et l'achat d'un téléviseur peut s'avérer une aventure traumatisante. Achetez-vous un écran mural ou miniature? Un appareil mono ou stéréo? Avec des accessoires ou tout d'une pièce? Muni d'une télécommande? A câblodistributeur intégré?

Une fois que vous aurez flirté avec ces possibilités, vous aurez à peine découvert la pointe de l'iceberg. Car si vous le désirez, vous pouvez aussi vous procurer un magnétoscope-quelque deux millions de Canadiens en possèdent-ou une de ces caméras vidéo qui ont conquis à ce jour des dizaines de milliers de vos compatriotes.

Encore là, vous devrez faire des choix: VHS, Beta ou 8mm? Stéréo ou haute-fidélité? Des cassettes d'une durée de cinq ou de huit heures? Une pré-programmation de sept ou de 14 jours?

C'est loin d'être facile, commente Mark Labonté, gérant de Radio Wackid, un magasin d'appareils électroniques situé à Ottawa. Aujourd'hui, il faut effectuer un minimum de recherche avant d'acheter quoi que ce soit si on ne veut pas manquer son coup.

Mais que recherchez-vous au juste? De quel genre d'appareil avez-vous besoin?

Selon M. Labonté, les dimensions de l'écran sont une affaire de goût. Comme tous les téléviseurs comptent une quantité égale de lignes horizontales pour définir l'image, un écran plus grand est susceptible de produire une image moins nette. Par contre, si vous recevez souvent des amis, le grand écran obtient un succès instantané à tout coup.

Peu de progrès ont été réalisés récemment en ce qui concerne la technologie de la télévision. Par contre, le son s'est beaucoup amélioré. Plusieurs appareils récents sont munis d'un dispositif-ou peuvent être modifiés- pour capter les centaines de stations américaines et la poignée de stations canadiennes qui retransmettent en stéréo. Les téléviseurs-stéréo cotent de \$200 à \$400 de plus que les autres modèles.

La vogue récente des appareils stéréo a amené avec elle les téléviseurs composés de plusieurs éléments. Tout comme les audiophiles achetaient leurs stéréos en

pièces détachées, les vidéophiles choisissent parfois séparément le moniteur, les amplificateurs et les haut-parleurs.

Cela permet au consommateur d'assortir de bons haut-parleurs à un bon écran, dit George Michaels de la boutique The Stereo People, à Edmonton. Et il peut déplacer les haut-parleurs à son gré dans la pièce.

Toutefois, selon Mark Labonté, le téléviseur tout d'une pièce est encore le plus populaire. Et les magasins vendent de plus en plus de systèmes vidéo complets, comprenant un magnétoscope et un meuble pouvant contenir à la fois cet appareil et le téléviseur.


Les gens apprécient le fait que ces appareils vont ensemble, dit-il, et de plus, il est parfois avantageux d'acheter plus d'un appareil à la fois.

Il est très compliqué de choisir un magnétoscope. Les prix du VHS et du Beta sont à peu près les mêmes. VHS accapare environ 80 pour cent du marché, offre le modèle stéréo et des cassettes de longue durée. Par contre, Beta offre des images plus nettes.

MM. Labonté et Michaels reconnaissent qu'il n'est pas facile de conseiller les consommateurs pour l'achat d'un magnétoscope. Si vous avez l'intention d'enregistrer beaucoup d'émissions de télévision, disent-ils, vous pouvez acheter un Beta. Si vous projetez de louer plutôt des films, vous préférerez peut-être un VHS. Certains clubs vidéo n'offrent pas tous les films en Beta, aussi vous feriez mieux de les visiter avant de procéder à l'achat d'un magnétoscope.

Ni le VHS ni le Beta ne va disparaître demain matin, mais l'invasion du support 8mm n'en est pas moins commencée. Le 8mm coûte cher actuellement, mais possède des caractéristiques superbes, et il semble promis à un bel avenir. C'est seulement une question de temps, déclare Forbes Calder, directeur de Video Scene, un magazine destiné aux consommateurs. L'avenir est au 8mm.

(Publi-reportage)



ANTENNE PARABOLIQUE — Dennis Lakusta examine ici une antenne parabolique mise en marché récemment par Satellite City à Toronto. Les opinions sont partagées au sujet du rôle futur des antennes paraboliques, car de plus en plus de réseaux de télévision brouillent leurs signaux, ce qui rend la réception impossible sans un décodeur. (Laserphoto PC)

NOUS VOUS
ATTENDONS A



Plafonds suspendus

Prix à partir de **75¢** pieds carrés
Tuiles et métal inclus
Choix de 150 motifs

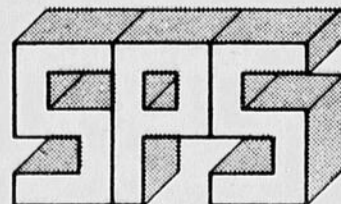
Spécialités:

- Tuiles acoustiques Armstrong et Fiberglass
- Colombages métalliques
- Gypse fini vinyle et accessoires
- Tapisserie vinyle résidentielle et commerciale
- Peinture Glidden
- Insonorisation
- Plastrage

SPECIALITES PLAFONDS SUSPENDUS ENR.

DISTRIBUTEURS: ARMSTRONG

PLAFONDS SUSPENDUS DE TOUS GENRES



**SPÉCIALITÉ PLAFONDS
SUSPENDUS ENR.**

2045 Roussel, Chicoutimi-Nord

696-1919

Question d'assurance

Par DONNA YAWCHING
De La Presse Canadienne

En 1984, les compagnies d'assurance canadiennes ont répondu à 307.000 réclamations faites par des propriétaires de maisons privées, versant ainsi plus de \$450 millions aux détenteurs de polices d'assurance dont la résidence avait été endommagée ou détruite, ou avait fait l'objet d'une effraction. 3,2 millions de Canadiens détiennent actuellement une police d'assurance.

Comme les propriétaires, les locataires peuvent aussi bénéficier d'une police d'assurance. L'assurance protégeant le locataire comprend essentiellement les mêmes clauses que celle qui est destinée au propriétaire, sauf le bâtiment, dont la responsabilité appartient au propriétaire.

La plupart des polices d'assurance protègent contre les risques les plus courants-incendie, inondation, tempêtes, choc d'un véhicule, vandalisme, cambriolage et responsabilité personnelle mais il existe d'innombrables variantes.

Evaluation de la propriété

Votre maison est évaluée non pas sur sa valeur marchande (incluant le terrain) mais sur sa superstructure, c'est-à-dire la partie périssable qui en cas de désastre, devrait être reconstruite. Sa valeur est établie selon le type de superstructure-brique, bois, etc-et selon ce qu'il en coûterait actuellement pour la reconstruire. Idéalement, l'évaluation devrait être faite par un évaluateur qualifié. Le Bureau d'Assurance du Canada (BAC) a également publié un Guide pratique de l'évaluation des maisons. Ce guide est disponible au BAC et chez plusieurs courtiers d'assurance.

Un porte-parole du BAC souligne que tous les biens personnels-meubles, appareils électriques, vêtements, équipement de sport, objets de valeur devraient être minutieusement inventoriés par catégorie, puis évalués selon leur coût actuel de remplacement.

Selon Bob Collings, officier de liaison pour les consommateurs au BAC, la plupart des gens n'ont aucune idée de la valeur réelle de leurs biens personnels jusqu'à ce qu'ils se livrent à un inventaire détaillé. J'ai vu des gens venir me dire: Savez-vous, je ne m'étais jamais rendu compte que je possédais autant de choses, dit-il.

Sous-assurance

Une assurance insuffisante signifie que si votre maison est une perte totale, vous n'obtiendrez pas une indemnité égale à son plein coût de remplacement. Si vous subissez une perte partielle de vos biens personnels, ou certains dommages, vous ne recevrez qu'un pourcentage de leur valeur.

(Publi-reportage)



REAL MUNGER INC., le plus grand Centre de rénovation et de décoration à l'est de Québec

REAL MUNGER INC., le plus grand centre de rénovation et de décoration à l'est de Québec, toujours soucieux d'offrir à sa clientèle des services plus nombreux et plus complets, est heureux d'annoncer un nouvel agrandissement de 7,500 pieds carrés à son Centre commercial situé au 1600, boulevard Talbot, à Chicoutimi.

Cette addition porte à 30,000 pieds carrés la surface mise à la disposition des clients pour étaler un nombre grandissant d'articles et augmenter leur choix dans le domaine de la rénovation et de la décoration.

Grâce à l'espace additionnel ainsi obtenu, Réal Munger Inc. met à la disposition de la population un nouveau département de portes et fenêtres, tout ce qu'il y a de plus nouveau et innovateur dans le domaine.

Ce réaménagement nous permet de disposer de vastes espaces pour montrer nos ameublements de chambres de bain, avec étalage de quatre chambres complètes et bains tourbillons en opération, à des prix défiant toute compétition, ainsi que des premiers choix de toilettes, de vanités, de bidets, et de lavabos à colonne.

Il va sans dire également que nous avons amélioré la disposition de notre département de céramique, tapisserie, vénitiennes, tapis, prélat, etc.

Notre salon du meuble et du luminaire vous surprendra agréablement, sur la mezzanine du deuxième étage, ainsi que le système d'aspirateur central Duo-Vac et Nutone mis en montre.

Une simple visite sur les lieux vous convaincra rapidement que nous pouvons vous offrir un choix complet d'outils et d'articles de quincaillerie, de bois et de matériaux de construction dont sont remplis nos vastes entrepôts, ainsi que tout ce qui est nécessaire pour la peinture, la plomberie et l'électricité.

Enfin, vous y trouverez aussi tout l'ameublement nécessaire pour l'extérieur de la maison, tels que ensembles de patio ou de parterre, fauteuils, chaises, tables, balançoires et parasols.

REAL MUNGER INC.

Salon du Meuble

TAPIS PRELARTS
MEUBLES VENITIENNES
LUMINAIRES
CERAMIQUE

FERCO
FERRONNIER COMPÉTENT

Unimat

Au Salon Expo Habitat 1986

REAL MUNGER INC. profite du Salon Expo Habitat qui se tient au Centre sportif de l'UQAC, du 5 au 9 mars, pour annoncer l'ouverture de son nouveau département de portes et fenêtres.


Ce nouveau service vient compléter une organisation modèle. Venez constater par vous-mêmes l'aspect chaleureux de nos fenêtres en pin naturel ou en cèdre, fenêtres à battants ou à auvents, coulissantes horizontales ou à guillotine, ainsi que les portes patios et un choix de portes extérieures en acier ou en bois massif.

Sur demande, deux de nos représentants parmi les plus qualifiés et des plus dévoués, se feront un plaisir de répondre à toutes vos demandes d'information au sujet des innombrables services que nous vous offrons.

Nous serons trop heureux de vous recevoir à notre impressionnant kiosque au Salon Expo Habitat pour vous fournir les informations les plus utiles sur tout ce qu'on peut trouver à notre centre d'affaires, au 1600 Boul. Talbot, à Chicoutimi.



Serge Brassard



Michel Plourde

(Publi-reportage)








REAL MUNGER INC.

BOIS - MATÉRIAUX - QUINCAILLERIE - PLOMBERIE
ÉLECTRICITÉ - TAPIS - PRÉLART - CÉRAMIQUE

1600, boul. Talbot — Chicoutimi TEL.: 543-1919

**PRIX
CHOC
SUR
PLACE**

**PROMOTION
SURPRISE**






Jenn-Air... PLUS QU' Extraordinaire

GENERAL



ELECTRIC



**33 ANS DE
SERVICE REGIONAL**

Mise de côté 6 mois sans frais

TU NE PEUX PAS TE TROMPER

**ALBERT TREMBLAY
MEUBLES LTEE**

351, rue Albert, Ville de La Baie,
tél.: 544-1583

PLAN DE
FINANCEMENT
SUR PLACE

**INVITATION SPECIALE
AUX FUTURS COUPLES**

— Prix garantie 12 mois sans aucun frais.
— Entreposage gratuit.

GRATUIT

— Livraison ultra-rapide
— Déballage des meubles et
des appareils ménagers.
— Récupération de vos em-
ballages.

