



Montréal, ville de Savoir

Hiver 2005

Portrait de l'offre éducationnelle et de la scolarisation
Rivière-des-Prairies-Pointe-aux-Trembles-Montréal-Est



ARRONDISSEMENT DE RIVIÈRE-DES-PRAIRIES-POINTE-AUX-TREMBLES-MONTRÉAL-EST

TABLE DES MATIÈRES

Données socio-économiques	1
Résumé de l'offre éducationnelle	3
Carte de l'offre éducationnelle	4
Liste des services de garde	5
Carte de localisation des services de garde	7
Liste des établissements d'enseignement préscolaire, primaire et secondaire	8
Carte de localisation des établissements d'enseignement préscolaire, primaire et secondaire	11
Liste des académies, cégeps ou collèges	12
Carte de localisation des établissements d'enseignement collégial	13
Résumé de l'offre éducationnelle à Montréal	14
Faits saillants de la scolarisation de la population	15
Tableaux de la scolarisation de la population	16

ARRONDISSEMENT DE RIVIÈRE-DES-PRAIRIES-POINTE-AUX-TREMBLES-MONTRÉAL-EST

DONNÉES SOCIO-ÉCONOMIQUES

	Rivière-des-Prairies-Pointe- aux-Trembles-Montréal-Est	En pourcentage	Agglomération de Montréal	En pourcentage
La population en 2001				
Population totale	106 065		1 812 540	
0 à 4 ans	5 450	5,1	95 640	5,3
5 à 14 ans	14 540	13,7	194 835	10,7
15 à 19 ans	7 280	6,9	98 675	5,4
20 à 24 ans	6 920	6,5	140 390	7,7
25 à 64 ans	58 615	55,3	1 006 545	55,5
65 ans et plus	12 115	11,4	276 455	15,3
Les ménages				
Nombre de ménages	39 385		805 820	
Taille moyenne des ménages	2,6	-	2,2	-
Revenu moyen des ménages (en \$)	51 968	-	49 429	-
Population sous le seuil de faible revenu	-	20,1	-	29,0
Les familles				
Nombre de familles	29 705		466 595	
Couples sans enfants	9 600	32,3	171 360	36,7
Couples avec enfants	14 470	48,7	197 950	42,4
Familles monoparentales	5 635	19,0	97 285	20,8
Taille moyenne des familles	3,0	-	2,9	-
Nombre moyen d'enfants par famille	1,2	-	1,1	-
Revenu moyen des familles (en \$)	57 745	-	62 409	-
Les langues d'usage				
Langues parlées à la maison (réponses uniques)	80 335		1 298 540	
Français	68 485	7,3	827 400	22,5
Anglais	5 845	85,2	292 490	63,7
Italien	3 815	4,7	29 990	2,3
L'immigration				
Population immigrante	17 860		492 230	
Nouveaux immigrants (1996-2001)	1 050	5,9	101 035	20,5

ARRONDISSEMENT DE RIVIÈRE-DES-PRAIRIES-POINTE-AUX-TREMBLES-MONTRÉAL-EST

DONNÉES SOCIO-ÉCONOMIQUES (suite)

	Rivière-des-Prairies-Pointe- aux-Trembles-Montréal-Est	En pourcentage	Agglomération de Montréal	En pourcentage
La scolarité				
Titres scolaires du niveau postsecondaire selon le principal domaine d'études	30 270		713 370	
Enseignement, loisirs et orientation	2 795	9,2	61 085	8,6
Beaux-arts et arts appliqués	1 990	6,6	50 755	7,1
Lettres, sciences humaines	1 890	6,2	77 635	10,9
Sciences sociales	2 465	8,1	84 370	11,8
Commerce, gestion et administration des affaires	8 245	27,2	160 825	22,5
Sciences agricoles et biologiques, Nutrition et alimentation	1 150	3,8	29 420	4,1
Génie et sciences appliquées	695	2,3	45 710	6,4
Techniques et métiers des sciences appliquées	7 140	23,6	96 590	13,5
Professions de la santé et technologies connexes	2 815	9,3	64 435	9,0
Mathématiques, informatique et sciences physiques	955	3,2	39 300	5,5
Sans spécialisation	130	0,4	3 245	0,5
La religion				
Population totale selon la religion	103 150		1 782 835	
Catholique romaine	90 265	87,5	1 123 186	63,0
Aucune religion	3 820	3,7	178 284	10,0
Protestante	1 755	1,7	35 350	2,0

Source: Statistique Canada,
Recensement de 2001



SOMMET DE
MONTRÉAL
2 0 0 2

Direction de la planification stratégique
Montréal, Ville de Savoir - Automne 2004

ARRONDISSEMENT DE RIVIÈRE-DES-PRAIRIES-POINTE-AUX-TREMBLES-MONTRÉAL-EST

OFFRE ÉDUCATIONNELLE

Classification	Nombre
Services de garde	38
Établissements d'enseignement préscolaire	19
Établissements d'enseignement primaire	20
Établissements d'enseignement secondaire	9
Académies, Cégeps ou Collèges	1
Pavillons universitaires et écoles affiliées	0

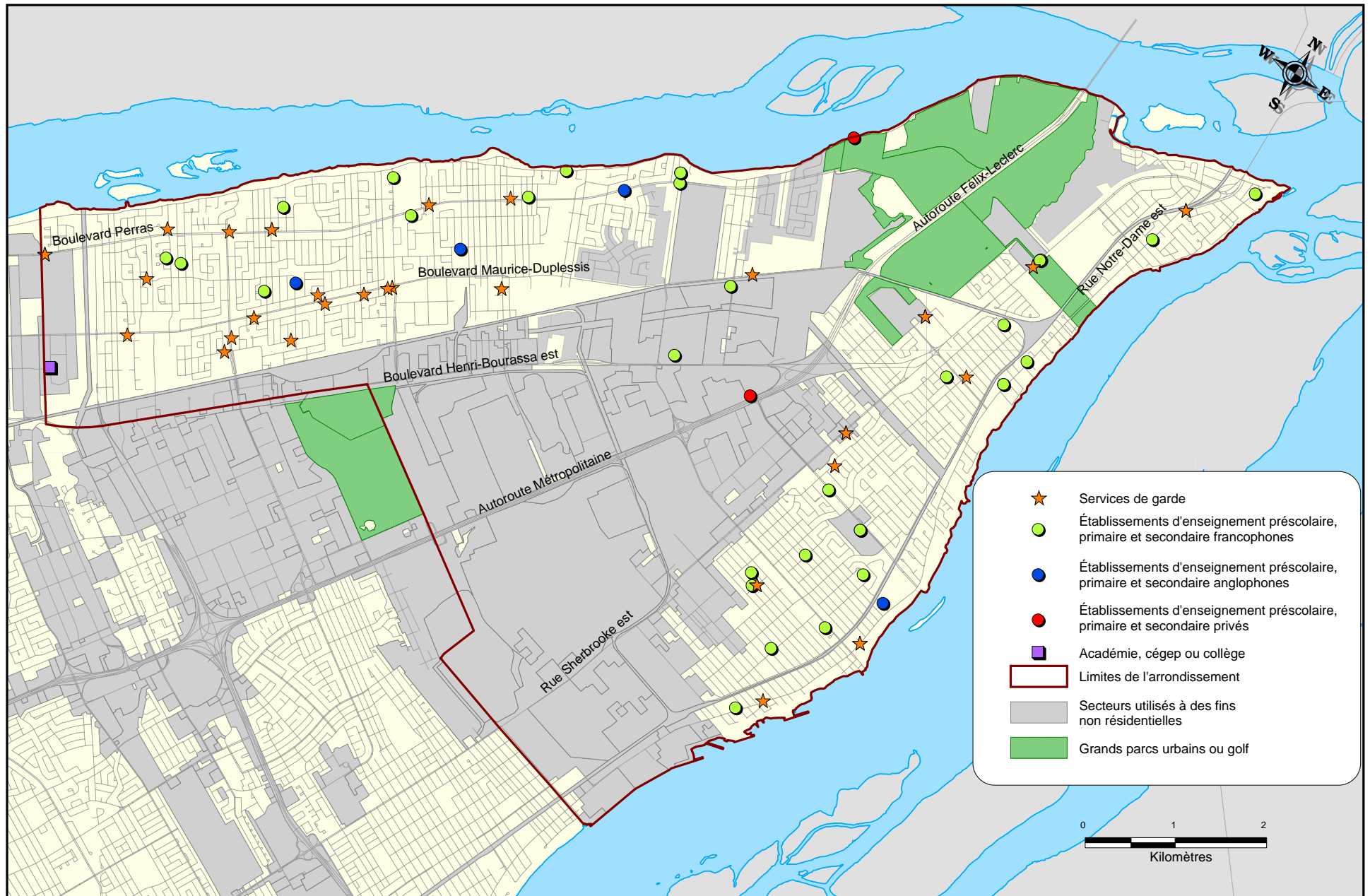
Sources: Ministère de l'Emploi, de la Solidarité sociale et de la Famille
Ministère de la Santé et des Services sociaux
Ministère de l'Éducation



SOMMET DE
MONTRÉAL
2002

Direction de la planification stratégique
Division de la planification économique et sectorielle
Montréal, Ville de Savoir - Automne 2004

OFFRE ÉDUCATIONNELLE DANS L'ARRONDISSEMENT DE RIVIÈRE-DES-PRAIRIES-POINTE-AUX-TREMBLES-MONTRÉAL-EST EN 2004



Sources: Ministère de l'Emploi, de la Solidarité sociale et de la Famille
Ministère de la Santé et des Services sociaux
SIURS, Ville de Montréal

ARRONDISSEMENT DE RIVIÈRE-DES-PRAIRIES-POINTE-AUX-TREMBLES-MONTRÉAL-EST

SERVICES DE GARDE

Nom	Adresse	Code postal	Type d'installation
Le Monde Des Petits Amis Inc.	8178, boulevard Maurice-Duplessis	H1E 2Y5	Garderie Sans Financement
CPE La Flute Enchantee Inc.	12890, rue Forsyth	H1A 4X6	CPE Milieu familial
CPE La Grosse Maison	14115, rue Prince-Arthur Est, Suite 150	H1A 1A8	CPE Milieu familial
CPE La Mère Veilleuse	1680, 8ieme avenue	H1B 4H4	CPE Milieu familial
CPE La Porte Ouverte Inc.	2020, 31e avenue	H1A 4B7	CPE Milieu familial
CPE Mademoiselle Pluche	15140, rue Sherbrooke Est	H1A 3P9	CPE Milieu familial
CPE Palou La Coccinelle	15990, rue Notre-Dame Est	H1A 1X6	CPE Milieu familial
Le CPE Les Petits Lutins De Roussin	12125, rue Notre-Dame Est Bureau 210	H1B 2Y9	CPE Milieu familial
CPE "La Grenouille Rose"	11965, avenue Alexis-Carrel, Local 102	H1E 5K7	CPE Milieu familial
CPE Bobino-Bobinette Inc.	8265, boulevard Perras	H1E 3W3	CPE Milieu familial
CPE Picasso	7070, boulevard Perras	H1E 1A4	CPE Milieu familial
CPE Bobino-Bobinette Inc.	12505, 28e avenue	H1E 3V3	CPE Installation
CPE Marie Auxiliatrice	8550, avenue Joliot-Curie	H1E 4C3	CPE Installation
CPE Petit Coin De Poucet	12542, avenue Fernand-Gauthier	H1E 1S8	CPE Installation
CPE Picasso	7070, boulevard Perras	H1E 1A4	CPE Installation
Fleur De Papier	11011, boulevard Maurice-Duplessis	H1C 1V6	CPE Installation
Les Amis De Don Bosco	8906, boulevard Maurice-Duplessis	H1E 6X5	CPE Installation
CPE La Flute Enchantée Inc..	12890, rue Forsyth	H1A 4X6	CPE Installation
CPE La Grosse Maison	14115, rue Prince-Arthur Est, Suite 150	H1A 1A8	CPE Installation
CPE La Grosse Maison	14115, rue Prince-Arthur Est, Suite 250	H1A 1A8	CPE Installation
CPE La Mère Veilleuse	11865, rue de Montigny	H1B 1P2	CPE Installation
CPE La Porte Ouverte Inc.	2020, 31e avenue	H1A 4B7	CPE Installation
CPE Les Petits Lutins De Roussin	12125, rue Notre-Dame Est Bureau 210	H1B 2Y9	CPE Installation
CPE Mademoiselle Pluche	15140, rue Sherbrooke Est	H1A 3P9	CPE Installation
CPE Palou La Coccinelle	15990, rue Notre-Dame Est	H1A 1X6	CPE Installation
CPE Tante Michele	4, avenue Laurendeau	H1B 4Y1	CPE Installation
Cabane Habile Enr.	8069, avenue André-Ampere	H1E 3J5	Garderie
Ecole Préscolaire Monde Merveilleux Des Enfants Inc.	7985, avenue Blaise-Pascal	H1E 5G8	Garderie

ARRONDISSEMENT DE RIVIÈRE-DES-PRAIRIES-POINTE-AUX-TREMBLES-MONTRÉAL-EST

SERVICES DE GARDE (suite)

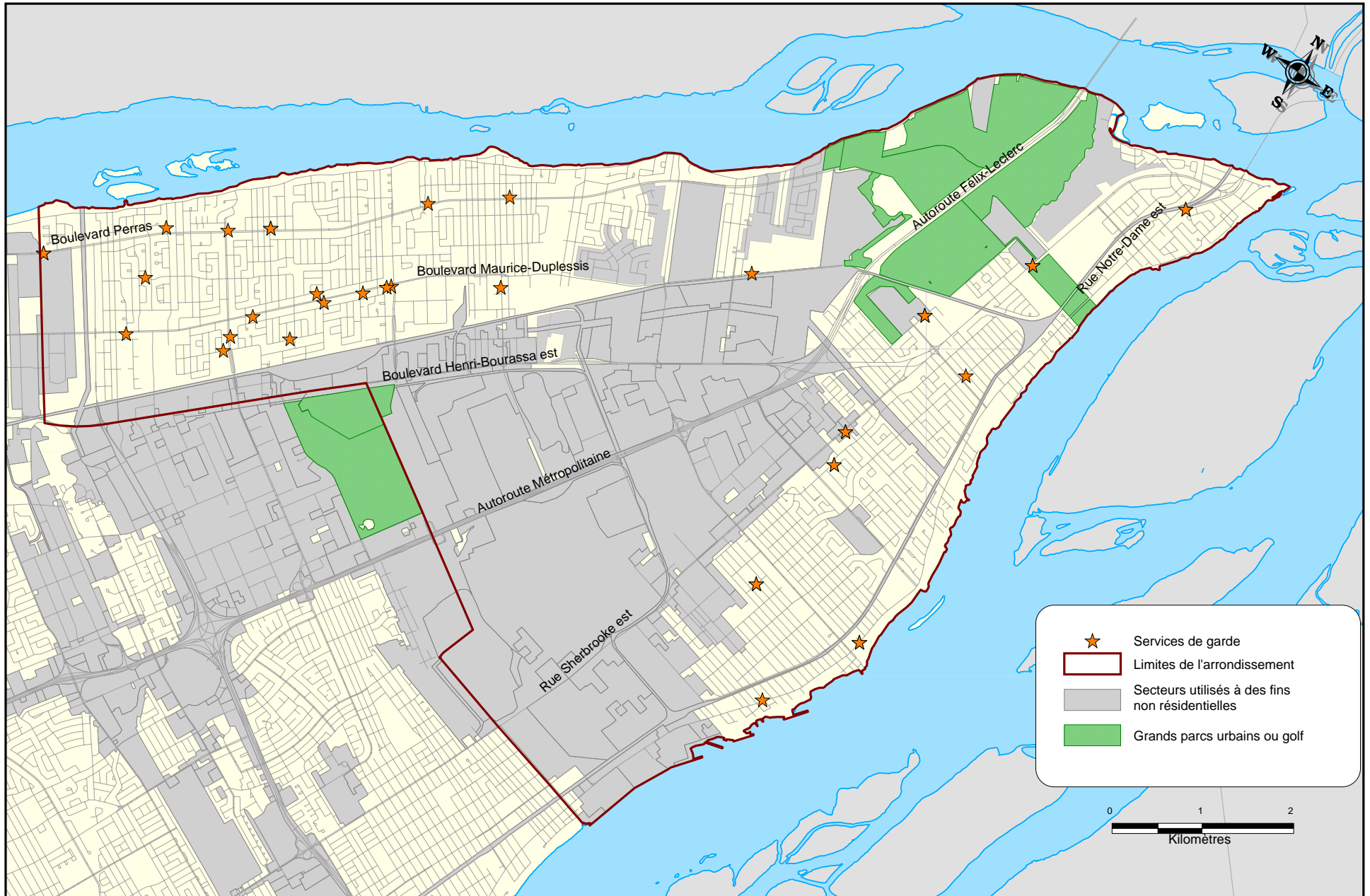
Nom	Adresse	Code postal	Type d'installation
Garderie Château Des Merveilles	8375-77, avenue Nicolas-Leblanc	H1E 3X1	Garderie
Garderie Gumby Et Pokey Enrg.	11854, boulevard Riviere-Des-Prairies	H1C 1P9	Garderie
Garderie Arc-En-Ciel/Rainbow Nursery	11725, boulevard Armand-Bombardier	H1E 4H8	Garderie
Garderie Chez Nou-Nou Inc.	9185, boulevard Perras	H1E 6H9	Garderie
Garderie Educative Erma Inc.	9720, boulevard Perras	H1C 2J1	Garderie
Garderie La Rivière Inc.	7471, avenue André-Ampere	H1E 6Y9	Garderie
Garderie Les Merveilles Du Royaume	9056, boulevard Maurice-Duplessis	H1E 6P7	Garderie
Garderie Plein Soleil Inc.	11900, avenue Pierre-Blanchet	H1E 7B1	Garderie
Garderie Royaume Des Merveilles Inc.	9040, boulevard Maurice-Duplessis	H1E 6P7	Garderie
Garderie Fantaisie D'enfant	14042, rue de Montigny	H1A 1J9	Garderie

Sources: Ministère de l'Emploi, de la Solidarité sociale et de la Famille
Ministère de l'Éducation



Direction de la planification stratégique
Montréal, Ville de Savoir - Automne 2004

SERVICES DE GARDE DANS L'ARRONDISSEMENT DE RIVIÈRE-DES-PRAIRIES-POINTE-AUX-TREMBLES-MONTRÉAL-EST EN 2004



Sources: Ministère de l'Emploi, de la Solidarité sociale et de la Famille
SIURS, Ville de Montréal

ARRONDISSEMENT DE RIVIÈRE-DES-PRAIRIES-POINTE-AUX-TREMBLES-MONTRÉAL-EST

ÉTABLISSEMENTS D'ENSEIGNEMENT PRESCOLAIRE

Nom	Adresse	Code postal	Caractéristique
École Saint-Octave	11171, rue Notre-Dame Est	H1B 2V7	Francophone
École Ste-Germaine-Cousin	1880, 48e avenue	H1A 2Y6	Francophone
École Félix-Leclerc	1750, boulevard du Tricentenaire	H1B 3B1	Francophone
École Ami-Soleil/La-Bernarde	890, boulevard Saint-Jean-Baptiste	H1B 3Z8	Francophone
École Ste-Marguerite-Bourgeoys	11625, rue Lagauchetière	H1B 2H8	Francophone
École Montmartre	1855, 59e avenue	H1A 2P2	Francophone
École Notre-Dame	14425, rue Notre-Dame Est	H1A 1V6	Francophone
École René-Pelletier	16360, rue Bureau	H1A 1Z5	Francophone
École Saint-Marcel	1470, 16e avenue	H1B 3N6	Francophone
École Denise-Pelletier	12160, 27e avenue	H1E 1Z5	Francophone
École Fernand-Gauthier	12600, avenue Paul-Dufault	H1E 2B6	Francophone
École Marc-Aurèle-Fortin	12550, avenue Fernand Gauthier	H1E 1S8	Francophone
École Notre-Dame-de-Fatima	12200, avenue René-Masson	H1E 4T4	Francophone
École Simone-Desjardins	9955, boulevard Perras	H1C 1V8	Francophone
École Le Tournesol	15150, rue Sherbrooke Est	H1A 3P9	Francophone
East Hill School	10350, boulevard Perras	H1C 2H1	Anglophone
Leonardo-da-Vinci School	12025, avenue André-Dumas	H1E 4G2	Anglophone
McLearn School	555, 19e avenue	H1B 3E3	Anglophone
Michelangelo School	9360, 5e Rue	H1E 1K1	Anglophone

Sources: Ministère de la Santé et des Services sociaux
Ministère de l'Éducation



SOMMET DE
MONTRÉAL
2003

Direction de la planification stratégique
Montréal, Ville de Savoir - Automne 2004

ARRONDISSEMENT DE RIVIÈRE-DES-PRAIRIES-POINTE-AUX-TREMBLES-MONTRÉAL-EST

ÉTABLISSEMENTS D'ENSEIGNEMENT PRIMAIRE

Nom	Adresse	Code postal	Caractéristique
École Saint-Octave	11171, rue Notre-Dame Est	H1B 2V7	Francophone
École Ste-Germaine-Cousin	1880, 48e avenue	H1A 2Y6	Francophone
École Félix-Leclerc	1750, boulevard du Tricentenaire	H1B 3B1	Francophone
École Ami-Soleil/La-Bernarde	950, rue Pierre Lacroix	H1B 3C8	Francophone
École Ste-Marguerite-Bourgeois	11625, rue Lagauchetière	H1B 2H8	Francophone
École Montmartre	1855, 59e avenue	H1A 2P2	Francophone
École Notre-Dame	14425, rue Notre-Dame Est	H1A 1V6	Francophone
École René-Pelletier	16360, rue Bureau	H1A 1Z5	Francophone
École Ste-Maria-Goretti	15700, rue Notre-Dame Est	H1A 1X4	Francophone
École Saint-Marcel	1470, 16e avenue	H1B 3N6	Francophone
École Denise-Pelletier	12160, 27e avenue	H1E 1Z5	Francophone
École Fernand-Gauthier	12600, avenue Paul-Dufault	H1E 2B6	Francophone
École Marc-Aurèle-Fortin	12230, avenue Fernand Gauthier	H1E 5N4	Francophone
École Notre-Dame-de-Fatima	12200, avenue René-Masson	H1E 4T4	Francophone
École Simone-Desjardins	10004, boulevard Gouin Est	H1C 1A8	Francophone
École Simone-Desjardins	9955, boulevard Perras	H1C 1V8	Francophone
École Le Tournesol	15150, rue Sherbrooke Est	H1A 3P9	Francophone
East Hill School	10350, boulevard Perras	H1C 2H1	Anglophone
Leonardo-da-Vinci School	12025, avenue André-Dumas	H1E 4G2	Anglophone
McLearn School	555, 19e avenue	H1B 3E3	Anglophone
Michelangelo School	9360, 5e Rue	H1E 1K1	Anglophone

Sources: Ministère de la Santé et des Services sociaux
Ministère de l'Éducation



Direction de la planification stratégique
Montréal, Ville de Savoir - Automne 2004

ARRONDISSEMENT DE RIVIÈRE-DES-PRAIRIES-POINTE-AUX-TREMBLES-MONTRÉAL-EST

ÉTABLISSEMENTS D'ENSEIGNEMENT SECONDAIRE

Nom	Adresse	Code postal	Caractéristique
École secondaire Daniel-Johnson	1200, boulevard du Tricentenaire	H1B 3A8	Francophone
École secondaire Pointe-aux-Trembles	15200, rue Sherbrooke Est	H1A 3P9	Francophone
École Le Tournesol	15150, rue Sherbrooke Est	H1A 3P9	Francophone
École Boscoville	10950, boulevard Perras	H1C 1B3	Francophone
École Guy-Vanier	10905, boulevard Henri-Bourassa	H1C 1H1	Francophone
École secondaire Jean-Grou	12725, boulevard Rodolphe-Forget	H1E 6P6	Francophone
École secondaire La Passerelle	12165, 83e avenue	H1C 1S4	Francophone
Cité des Prairies	12165, 83e avenue	H1C 1S4	Anglophone
Collège Saint-Jean-Vianney	12630, boulevard Gouin Est	H1C 1B9	Privé

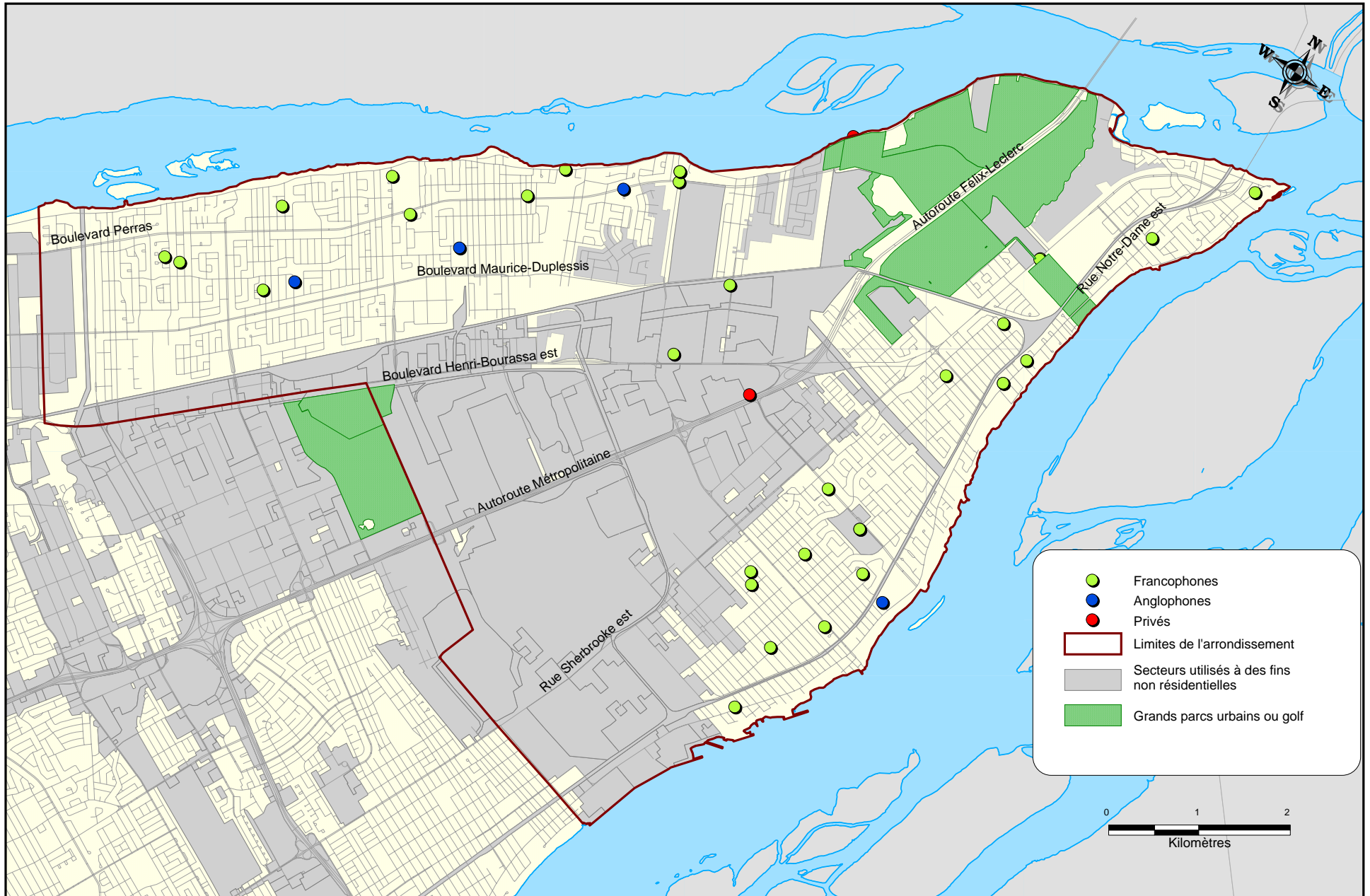
Sources: Ministère de la Santé et des Services sociaux
Ministère de l'Éducation



SOMMET DE
MONTRÉAL
2004

Direction de la planification stratégique
Montréal, Ville de Savoir - Automne 2004

ÉTABLISSEMENTS D'ENSEIGNEMENT PRÉSCOLAIRE, PRIMAIRE ET SECONDAIRE DANS L'ARRONDISSEMENT DE RIVIÈRE-DES-PRAIRIES-POINTE-AUX-TREMBLES-MONTRÉAL-EST EN 2004



Sources: Ministère de la Santé et des Services sociaux
SIURS, Ville de Montréal

ARRONDISSEMENT DE RIVIÈRE-DES-PRAIRIES-POINTE-AUX-TREMBLES-MONTRÉAL-EST

ACADÉMIES, CÉGEPS OU COLLÈGES

Nom	Adresse	Code Postal	Réseau d'enseignement
Cégep Marie-Victorin	7000, rue Marie-Victorin	H1G 2J6	Public

Sources: Ministère de la Santé et des Services sociaux
Ministère de l'Éducation



SOMMET DE
MONTRÉAL
2003

Direction de la planification stratégique
Montréal, Ville de Savoir - Automne 2004

ÉTABLISSEMENT D'ENSEIGNEMENT COLLÉGIAL DANS L'ARRONDISSEMENT DE RIVIÈRE-DES-PRAIRIES-POINTE-AUX-TREMBLES-MONTRÉAL-EST EN 2004



Sources: Ministère de la Santé et des Services sociaux
SIURS, Ville de Montréal

OFFRE ÉDUCATIONNELLE À MONTRÉAL

Arrondissements	Services de garde	Enseignement préscolaire, primaire, secondaire	Académies, cégeps et collèges	Pavillons universitaires et écoles affiliées
Ahuntsic-Cartierville	56	44	7	-
Anjou	11	10	1	-
Beaconsfield-Baie d'Urfé	5	14	-	-
Côte-des-Neiges-Notre-Dame-de-Grâce	68	54	4	18
Côte-Saint-Luc-Hampstead-Montréal-Ouest	10	13	-	-
Dollard-Des Ormeaux-Roxboro	16	14	-	-
Dorval-L'Île-Dorval	11	6	1	-
Kirkland	11	4	-	-
Lachine	12	13	-	-
LaSalle	21	22	1	-
L'Île-Bizard-Sainte-Geneviève-Sainte-Anne-de-Bellevue	14	5	3	1
Mercier-Hochelaga-Maisonneuve	40	38	3	-
Montréal-Nord	35	28	-	-
Mont-Royal	8	7	-	-
Outremont	26	14	2	1
Pierrefonds-Senneville	21	19	-	-
Plateau-Mont-Royal	40	29	13	6
Pointe-Claire	10	12	1	-
Rivière-des-Prairies-Pointe-aux-Trembles-Montréal-Est	38	28	1	-
Rosemont-La Petite-Patrie	52	40	1	-
Saint-Laurent	37	32	2	-
Saint-Léonard	23	14	-	-
Sud-Ouest	34	22	-	1
Verdun	23	14	1	-
Ville-Marie	64	16	23	52
Villeray-Saint-Michel-Parc-Extension	53	36	1	-
Westmount	6	15	3	-
Agglomération de Montréal	745	563	68	79

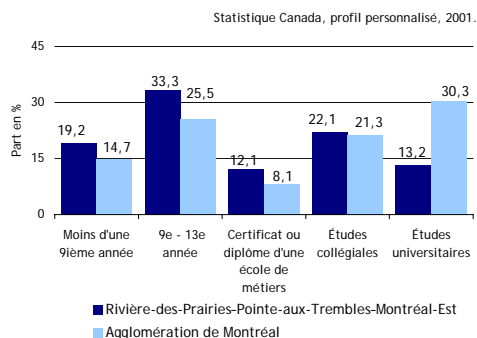
Sources: Ministère de l'Emploi, de la Solidarité sociale et de la Famille
Ministère de la Santé et des Services sociaux
Ministère de l'Éducation



Direction de la planification stratégique
Division de la planification économique et sectorielle
Montréal, Ville de Savoir - Automne 2004

Arrondissement de RIVIÈRE-DES-PRAIRIES— POINTE-AUX- TREMBLES— MONTRÉAL-EST

15-24 ans qui ne fréquentent pas l'école
32 %



Importance de la scolarité universitaire
26^e rang sur 27 arrondissements

- Il y a moins de personnes à Rivière-des-Prairies-Pointe-aux-Trembles-Montréal-Est qui ont un niveau universitaire que dans l'agglomération de Montréal et la banlieue. Près de 13 % des personnes de 20 ans et plus ont atteint le niveau d'études universitaires dans cet arrondissement.
- L'arrondissement se classe au 26^e rang sur les 27 arrondissements pour l'importance de la scolarisation universitaire de sa population.
- La population immigrante qui réside à Rivière-des-Prairies-Pointe-aux-Trembles-Montréal-Est est généralement moins scolarisée que l'ensemble de la population immigrante montréalaise : 53 % ont moins de 13 années d'études comparativement à 44 % pour l'ensemble de l'agglomération.
- Il est cependant important de distinguer que les immigrants arrivés après 1991 sont beaucoup plus scolarisés que ceux qui se sont installés avant les années 70. À Rivière-des-Prairies-Pointe-aux-Trembles-Montréal-Est, 21 % des nouveaux immigrants de 20 ans et plus ont fréquenté l'université.
- Par contre, la population qualifiée de « non-immigrante » affiche un taux de scolarisation nettement inférieur à celui de Montréal.
- Parmi la population de 20 ans et plus de Rivière-des-Prairies-Pointe-aux-Trembles-Montréal-Est, les personnes qui ont une scolarité inférieure à une 9^e année gagnent en moyenne 22 755 \$, toutefois celles qui ont atteint l'université ont des revenus moyens de 42 340 \$. Ces moyennes sont à peu près équivalentes à celles observées pour l'ensemble de l'agglomération.
- 32 % des jeunes de 15 à 24 ans ne fréquentent pas l'école, soit un taux identique à celui de l'agglomération. Ce taux diminue à 14 % si l'on isole les plus jeunes âgés de 15 à 19 ans. Les plus vieux, soit ceux âgés de 20 à 24 ans, ne fréquentent pas l'école dans des proportions de 52 %.
- Parmi la population immigrante âgée de 15 à 24 ans, 64 % fréquentent l'école à temps plein. Ce taux est de 60 % pour la population « non-immigrante ».

ARRONDISSEMENT DE RIVIÈRE-DES-PRAIRIES-POINTE-AUX-TREMBLES-MONTRÉAL-EST

SCOLARISATION DE LA POPULATION EN 2001

	Population scolarisée	Moins d'une 9ième année		9e - 13e année		Certificat ou diplôme d'une école de métier		Études collégiales		Études universitaires	
		Total	En %	Total	En %	Total	En %	Total	En %	Total	En %
Scolarisation selon les grands groupes d'âge et le sexe											
Hommes de 20 ans et plus	35 860	6 240	17,4	12 015	33,5	5 240	14,6	7 630	21,3	4 730	13,2
Femmes de 20 ans et plus	40 160	8 330	20,7	13 335	33,2	3 990	9,9	9 170	22,8	5 340	13,3
Hommes de 20 à 24 ans	3 530	190	5,4	1 195	33,9	475	13,5	1 480	41,9	195	5,5
Femmes de 20 à 24 ans	3 265	150	4,6	700	21,4	520	15,9	1 425	43,6	470	14,4
Hommes de 25 à 29 ans	2 730	190	7,0	865	31,7	480	17,6	830	30,4	375	13,7
Femmes de 25 à 29 ans	3 115	105	3,4	630	20,2	490	15,7	1 175	37,7	710	22,8
Hommes de 30 à 34 ans	3 200	140	4,4	1 030	32,2	600	18,8	985	30,8	450	14,1
Femmes de 30 à 34 ans	3 380	105	3,1	900	26,6	510	15,1	1 155	34,2	710	21,0
Hommes de 35 à 44 ans	8 590	425	4,9	2 975	34,6	1 485	17,3	2 185	25,4	1 525	17,8
Femmes de 35 à 44 ans	9 525	525	5,5	3 685	38,7	1 050	11,0	2 665	28,0	1 600	16,8
Hommes de 45 à 54 ans	7 775	1 010	13,0	2 850	36,7	1 100	14,1	1 445	18,6	1 365	17,6
Femmes de 45 à 54 ans	8 505	1 340	15,8	3 495	41,1	825	9,7	1 725	20,3	1 125	13,2
Hommes de 55 à 64 ans	5 010	1 610	32,1	1 780	35,5	655	13,1	420	8,4	540	10,8
Femmes de 55 à 64 ans	5 405	2 170	40,1	1 765	32,7	425	7,9	610	11,3	425	7,9
Hommes de 65 ans et plus	5 030	2 695	53,6	1 325	26,3	445	8,8	290	5,8	275	5,5
Femmes de 65 ans et plus	6 965	3 935	56,5	2 150	30,9	180	2,6	410	5,9	290	4,2
Scolarisation selon les langues d'usage											
Population ne parlant que le français	50 245	8 415	16,7	18 470	36,8	6 235	12,4	10 730	21,4	6 395	12,7
Population ne parlant que l'anglais	3 345	220	6,6	1 020	30,5	460	13,8	1 070	32,0	580	17,3
Population ne parlant aucune langue officielle	5 380	3 455	64,2	955	17,8	255	4,7	395	7,3	320	5,9
Population dont la seule langue officielle connue est le français	33 660	9 495	28,2	12 885	38,3	4 040	12,0	4 915	14,6	2 325	6,9
Population dont la seule langue officielle connue est l'anglais	955	290	30,4	335	35,1	95	9,9	145	15,2	90	9,4
Population connaissant les deux langues officielles	40 330	3 820	9,5	12 055	29,9	5 080	12,6	11 730	29,1	7 640	18,9
Population ne connaissant aucune des deux langues officielles	1 075	965	89,8	70	6,5	20	1,9	15	1,4	10	0,9

ARRONDISSEMENT DE RIVIÈRE-DES-PRAIRIES-POINTE-AUX-TREMBLES-MONTRÉAL-EST

SCOLARISATION DE LA POPULATION EN 2001 (suite)

	Population scolarisée	Moins d'une 9ième année		9e - 13e année		Certificat ou diplôme d'une école de métier		Études collégiales		Études universitaires	
		Total	En %	Total	En %	Total	En %	Total	En %	Total	En %
Scolarisation selon le statut d'immigrant											
Population non immigrante	59 170	8 510	14,4	21 080	35,6	7 460	12,6	14 115	23,9	8 000	13,5
Population immigrante	16 645	6 000	36,0	4 220	25,4	1 760	10,6	2 650	15,9	2 015	12,1
Population immigrante arrivée avant 1970	7 280	3 835	52,7	1 695	23,3	595	8,2	610	8,4	540	7,4
Population immigrante arrivée entre 1991 et 2001	1 845	345	18,7	505	27,4	215	11,7	400	21,7	385	20,9
Revenus selon la scolarisation											
Revenu moyen d'emploi de la population (en \$)	30 383	22 755	-	27 343	-	28 594	-	30 349	-	42 340	-
Revenu moyen d'emploi des hommes (en \$)	35 787	27 604	-	31 919	-	34 403	-	36 510	-	49 740	-
Revenu moyen d'emploi des femmes (en \$)	24 609	17 059	-	22 241	-	20 246	-	24 684	-	35 510	-
Scolarisation de la population active											
Taux d'activité	67,2	-	29,9	-	66,7	-	80,1	-	82,9	-	84,1
Taux de chômage	6,6	-	13,2	-	7,5	-	6,0	-	5,6	-	4,0

Source: Statistique Canada,
Recensement de 2001



Direction de la planification stratégique
Montréal, Ville de Savoir - Hiver 2005

SCOLARISATION DE LA POPULATION DE 25 ANS ET PLUS	Population scolarisée	Moins d'une 9ième année		9e - 13e année		Certificat ou diplôme d'une école de métiers		Études collégiales		Études universitaires	
		Total	En %	Total	En %	Total	En %	Total	En %	Total	En %
Rivière-des-Prairies-Pointe-aux-Trembles-Montréal-Est	69 230	14 250	20,6	23 450	33,9	8 245	11,9	13 895	20,1	9 390	13,6
Agglomération de Montréal	1 254 310	201 150	16,0	328 045	26,2	102 995	8,2	233 565	18,6	388 560	31,0
RMR sans Montréal	1 063 810	139 955	13,2	348 340	32,7	126 410	11,9	229 570	21,6	219 535	20,6
RMR de Montréal	2 318 120	341 105	14,7	676 385	29,2	229 405	9,9	463 135	20,0	608 095	26,2

Source: Statistique Canada,
Recensement de 2001



Direction de la planification stratégique
Montréal, Ville de Savoir - Hiver 2005