

**Caractéristiques des prestataires de l'assurance-emploi**  
Données produites à tous les trois mois

**COMPILATION SPÉCIALE ANNÉE 2008-2009**  
**Janvier 2009**

Direction de la planification, du partenariat et de l'information sur le marché du travail

Christian Trudeau, analyste du marché du travail

Février 2009

## Caractéristiques des prestataires de l'assurance-emploi, CLE de l'Outaouais (sexe et groupes d'âge)

		Divers groupes d'âge						
		Total	15-24 ans	25-34 ans	35-44 ans	45-54 ans	55-64 ans	65 ans et plus
<b>Janvier 2009</b>								
<b>Aylmer</b>		<b>1067</b>	<b>120</b>	<b>242</b>	<b>251</b>	<b>276</b>	<b>152</b>	<b>26</b>
	Hommes	772	97	192	179	184	99	21
	Femmes	295	23	50	72	92	53	Moins de 10
<b>Gatineau</b>		<b>2926</b>	<b>400</b>	<b>614</b>	<b>760</b>	<b>737</b>	<b>363</b>	<b>52</b>
	Hommes	2297	334	504	587	555	272	45
	Femmes	629	66	110	173	182	91	Moins de 10
<b>Maniwaki</b>		<b>1877</b>	<b>189</b>	<b>320</b>	<b>437</b>	<b>583</b>	<b>304</b>	<b>44</b>
	Hommes	1352	156	243	309	391	220	33
	Femmes	525	33	77	128	192	84	11
<b>Campbell's Bay</b>		<b>934</b>	<b>141</b>	<b>173</b>	<b>208</b>	<b>267</b>	<b>136</b>	<b>Moins de 10</b>
	Hommes	732	124	142	159	198	101	Moins de 10
	Femmes	202	17	31	49	69	35	Moins de 10
<b>Hull</b>		<b>1297</b>	<b>203</b>	<b>329</b>	<b>293</b>	<b>291</b>	<b>167</b>	<b>14</b>
	Hommes	946	161	245	214	200	114	12
	Femmes	351	42	84	79	91	53	Moins de 10
<b>Buckingham</b>		<b>1073</b>	<b>164</b>	<b>236</b>	<b>265</b>	<b>289</b>	<b>107</b>	<b>12</b>
	Hommes	822	141	193	196	210	72	10
	Femmes	251	23	43	69	79	35	Moins de 10
<b>Papineauville</b>		<b>1073</b>	<b>121</b>	<b>188</b>	<b>232</b>	<b>329</b>	<b>179</b>	<b>24</b>
	Hommes	739	98	143	143	207	129	19
	Femmes	334	23	45	89	122	50	Moins de 10
<b>Outaouais</b>		<b>10247</b>	<b>1338</b>	<b>2102</b>	<b>2447</b>	<b>2772</b>	<b>1408</b>	<b>180</b>
	Hommes	7660	1111	1662	1788	1945	1007	147
	Femmes	2587	227	440	659	827	401	33

**Répartition des prestataires de l'assurance-emploi selon les genres et les niveaux de compétences de la CNP ainsi que la scolarité, CLE de l'Outaouais, janvier 2009**

Janvier 2009								
Genre de compétences	Aylmer	Gatineau	Maniwaki	Campbell's Bay	Hull	Buckingham	Papineauville	Outaouais
TOTAL	1067	2926	1877	934	1297	1073	1073	10247
GESTION	57	71	43	13	47	30	29	290
AFFAIRES FINANCES ET ADMINISTRATION	114	293	146	57	181	92	100	983
SCIENCES NATURELLES ET APPLIQUEES	55	107	72	22	70	49	51	426
SANTE	18	45	26	15	17	Moins de 10	Moins de 10	135
SC. SOCIALES ENSEIGNEMENT ADMIN. PUBLIQUE RELIGION	50	96	60	23	80	35	30	374
ARTS CULTURE SPORTS ET LOISIRS	20	39	10	Moins de 10	26	Moins de 10	10	119
VENTE ET SERVICES	139	330	372	116	204	130	183	1474
METIERS TRANSPORT ET MACHINERIE	494	1740	757	457	563	622	452	5085
SECTEUR PRIMAIRE	62	64	222	95	40	48	84	615
TRANSFORM. FABRIC. UTILITES PUBLIQUES	43	117	165	130	48	51	128	682
INDÉTERMINÉ	15	24	Moins de 10	-	21	-		64
Niveaux de compétences	Aylmer	Gatineau	Maniwaki	Campbell's Bay	Hull	Buckingham	Papineauville	Outaouais
TOTAL	1067	2926	1877	934	1297	1073	1073	10247
PROFESSIONNELS	59	105	60	18	102	30	37	411
TECHNIQUES	385	1224	479	226	442	468	343	3567
POSTES INTERMEDIAIRES	308	807	685	332	344	287	348	3111
POSTES ELEMENTAIRES ET MANOEUVRES	243	695	606	341	341	256	312	2794
GESTION	59	66	39	13	42	26	30	275
INDÉTERMINÉ	13	29	Moins de 10	Moins de 10	26	Moins de 10	Moins de 10	89
Scolarité	Aylmer	Gatineau	Maniwaki	Campbell's Bay	Hull	Buckingham	Papineauville	Outaouais
TOTAL	1067	2926	1877	934	1297	1073	1073	10247
PRIMAIRE	94	280	185	122	110	81	98	970
SECONDAIRE	651	1987	1374	666	701	785	767	6931
COLLÉGIAL	161	369	203	104	238	127	126	1328
UNIVERSITAIRE	115	150	60	17	188	40	41	611
INDÉTERMINÉE	46	140	55	25	60	40	41	407

**Caractéristiques des prestataires de l'assurance-emploi de l'Outaouais  
Statut, semaines payées et admissibles, taux hebdomadaire  
Janvier 2009**

NOUVEAUTÉ

Territoire	Total	Primo- demandeurs	Utilisateurs occasionnels	Utilisateurs fréquents	Sem payées entre 0 et 27	Sem payées entre 27 et 53	Moyenne heures assurables	Moyenne taux hebdo (\$)	Nombre sem admissible
<b>Outaouais</b>	10 240	2 734	2 069	903	9683	557	1330	364	30
15-24 ans	1 337	692	234	43	1296	41	1264	325	27
25-34 ans	2 100	575	543	171	1989	111	1354	371	29
35-54 ans	5 214	1 145	1 030	526	4918	297	1352	374	31
55 ans et +	1 588	321	262	163	1480	108	1221	344	29
<b>Aylmer</b>	1067	344	211	78	1007	60	1384	368	26
15-24 ans	120	70	17	Moins de 10	116	Moins de 10	1263	310	24
25-34 ans	242	79	56	20	231	11	1385	385	27
35-54 ans	527	153	105	39	493	34	1429	377	28
55 ans et +	178	42	33	15	167	13	1237	342	24
<b>Gatineau</b>	2923	839	592	268	2805	118	1392	370	26
15-24 ans	400	214	69	Moins de 10	390	10	1263	317	22
25-34 ans	613	185	151	53	591	22	1421	377	26
35-54 ans	1495	348	295	158	1433	62	1420	384	26
55 ans et +	415	92	77	49	391	24	1334	352	24
<b>Hull</b>	1294	517	275	92	1215	79	1382	356	25
15-24 ans	202	115	29	Moins de 10	197	Moins de 10	1244	309	22
25-34 ans	328	137	89	16	309	19	1370	357	25
35-54 ans	583	212	121	54	539	44	1428	369	26
55 ans et +	181	53	36	19	170	13	1324	351	25
<b>Buckingham</b>	1073	246	205	94	1031	42	1321	365	28
15-24 ans	164	81	31	Moins de 10	161	Moins de 10	1233	330	25
25-34 ans	236	46	65	18	225	11	1337	366	27
35-54 ans	554	95	98	59	531	19	1359	379	29
55 ans et +	119	24	11	Moins de 10	114	Moins de 10	1180	324	26

C L E U R B A I N S

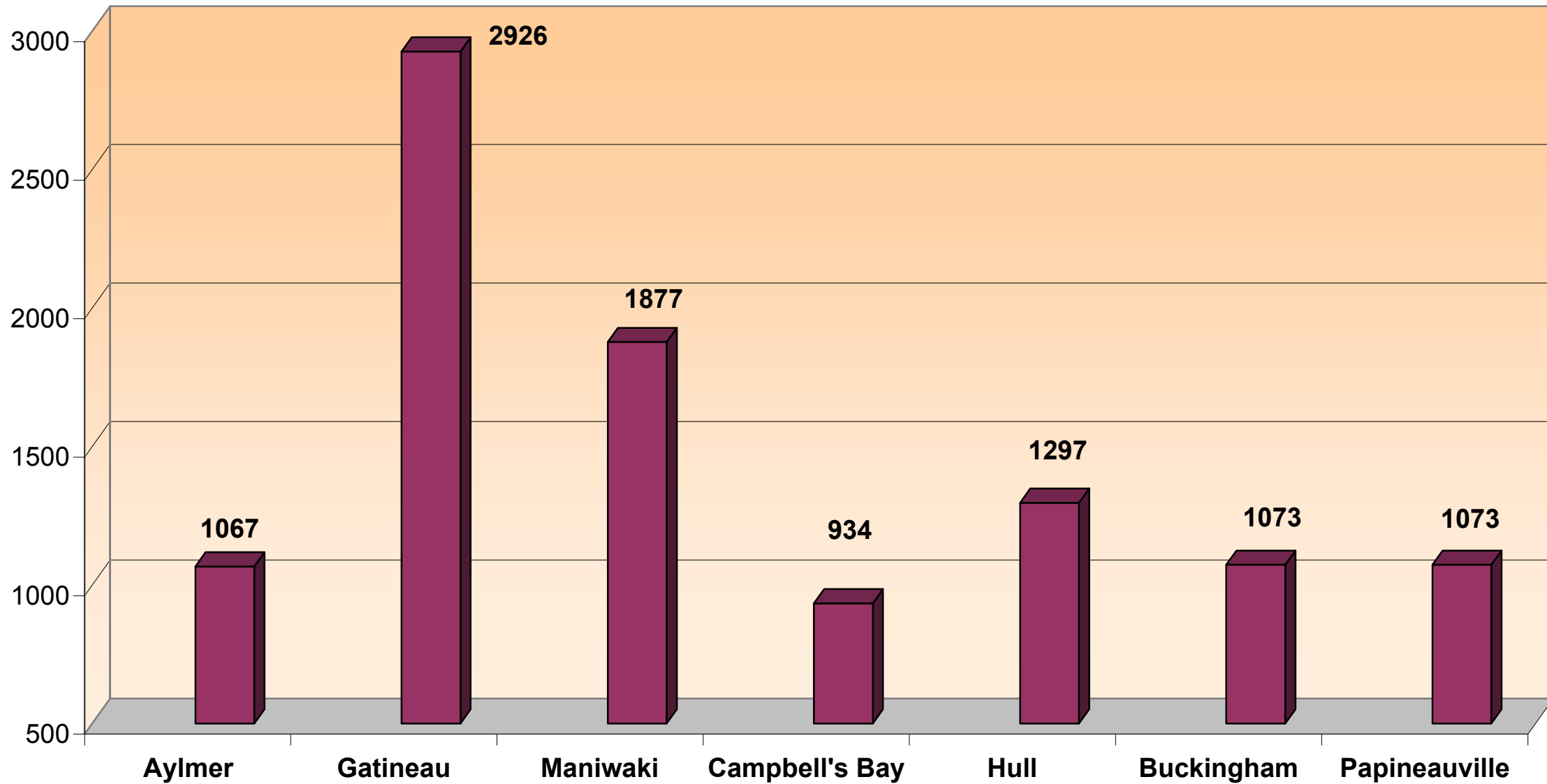
**Caractéristiques des prestataires de l'assurance-emploi de l'Outaouais  
Statut, semaines payées et admissibles, taux hebdomadaire  
Janvier 2009**

NOUVEAUTÉ

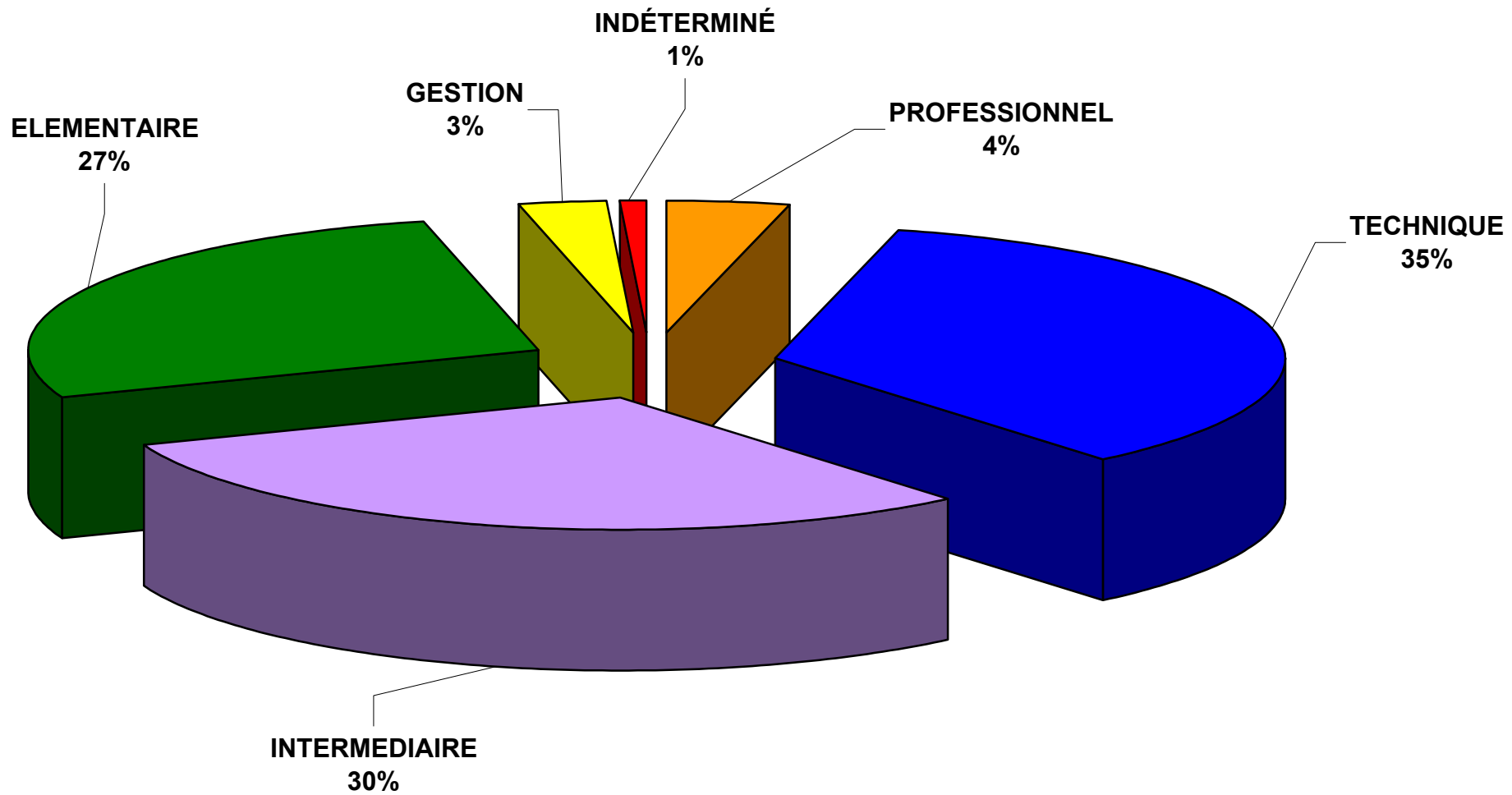
Territoire	Total	Primo- demandeurs	Utilisateurs occasionnels	Utilisateurs fréquents	Sem payées entre 0 et 27	Sem payées entre 27 et 53	Moyenne heures assurables	Moyenne taux hebdo (\$)	Nombre sem admissible
<b>Outaouais</b>	10 240	2 734	2 069	903	9683	557	1330	364	30
15-24 ans	1 337	692	234	43	1296	41	1264	325	27
25-34 ans	2 100	575	543	171	1989	111	1354	371	29
35-54 ans	5 214	1 145	1 030	526	4918	297	1352	374	31
55 ans et +	1 588	321	262	163	1480	108	1221	344	29
<b>Campbell's Bay</b>	934	242	201	77	863	71	1330	371	38
15-24 ans	141	74	28	Moins de 10	138	Moins de 10	1332	355	38
25-34 ans	173	39	40	16	161	12	1349	378	38
35-54 ans	475	94	109	45	442	33	1341	376	38
55 ans et +	145	35	24	12	122	24	1151	338	35
<b>Maniwaki</b>	1876	313	348	196	1752	124	1181	360	35
15-24 ans	189	76	35	12	181	Moins de 10	1204	334	36
25-34 ans	320	49	84	29	298	22	1193	369	36
35-54 ans	1019	147	185	115	949	70	1192	363	36
55 ans et +	348	41	44	40	324	24	1077	349	34
<b>Papineauville</b>	1073	233	237	98	1010	63	1312	354	34
15-24 ans	121	62	25	Moins de 10	113	Moins de 10	1353	337	34
25-34 ans	188	40	58	19	174	14	1371	363	35
35-54 ans	561	96	117	56	530	31	1313	359	34
55 ans et +	203	35	37	17	193	12	1196	329	31

C L E R U R A U X

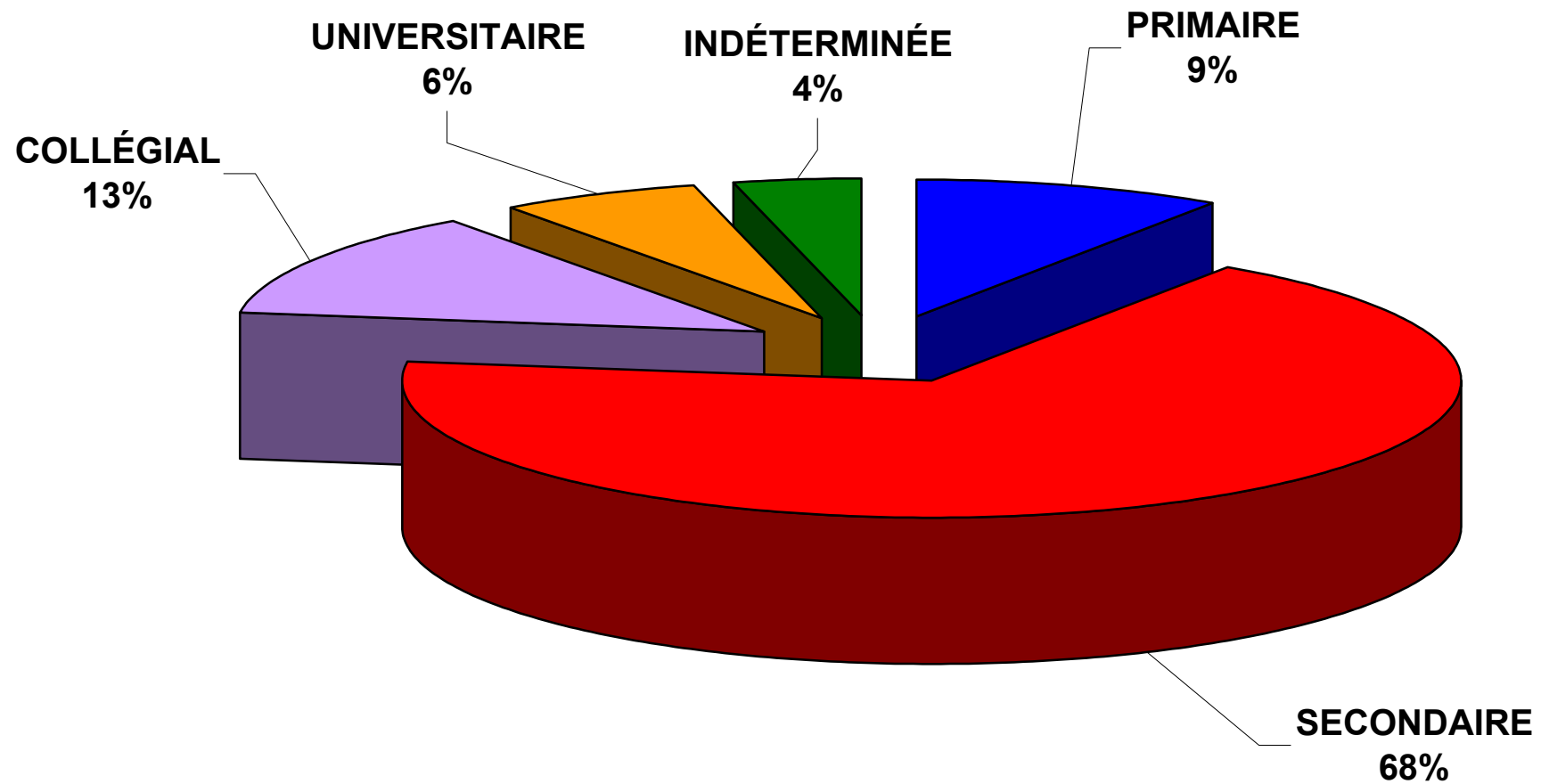
# Répartition des prestataires de l'assurance-emploi, CLE de l'Outaouais, Janvier 2009



# Répartition des prestataires de l'assurance-emploi selon les niveaux de compétence, CLE de l'Outaouais, janvier 2009

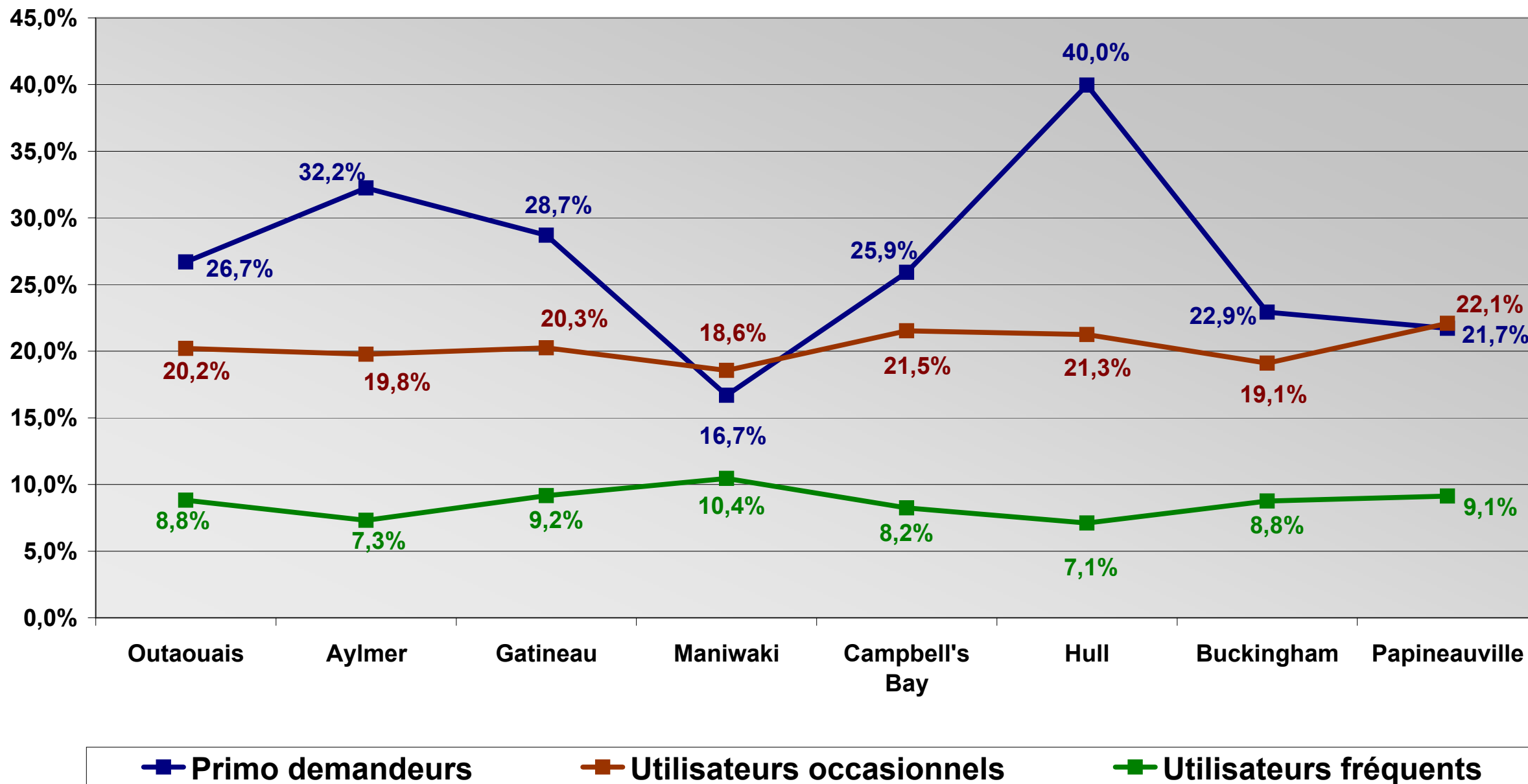


## Répartition des prestataires de l'assurance-emploi selon la scolarité, CLE de l'Outaouais, janvier 2009



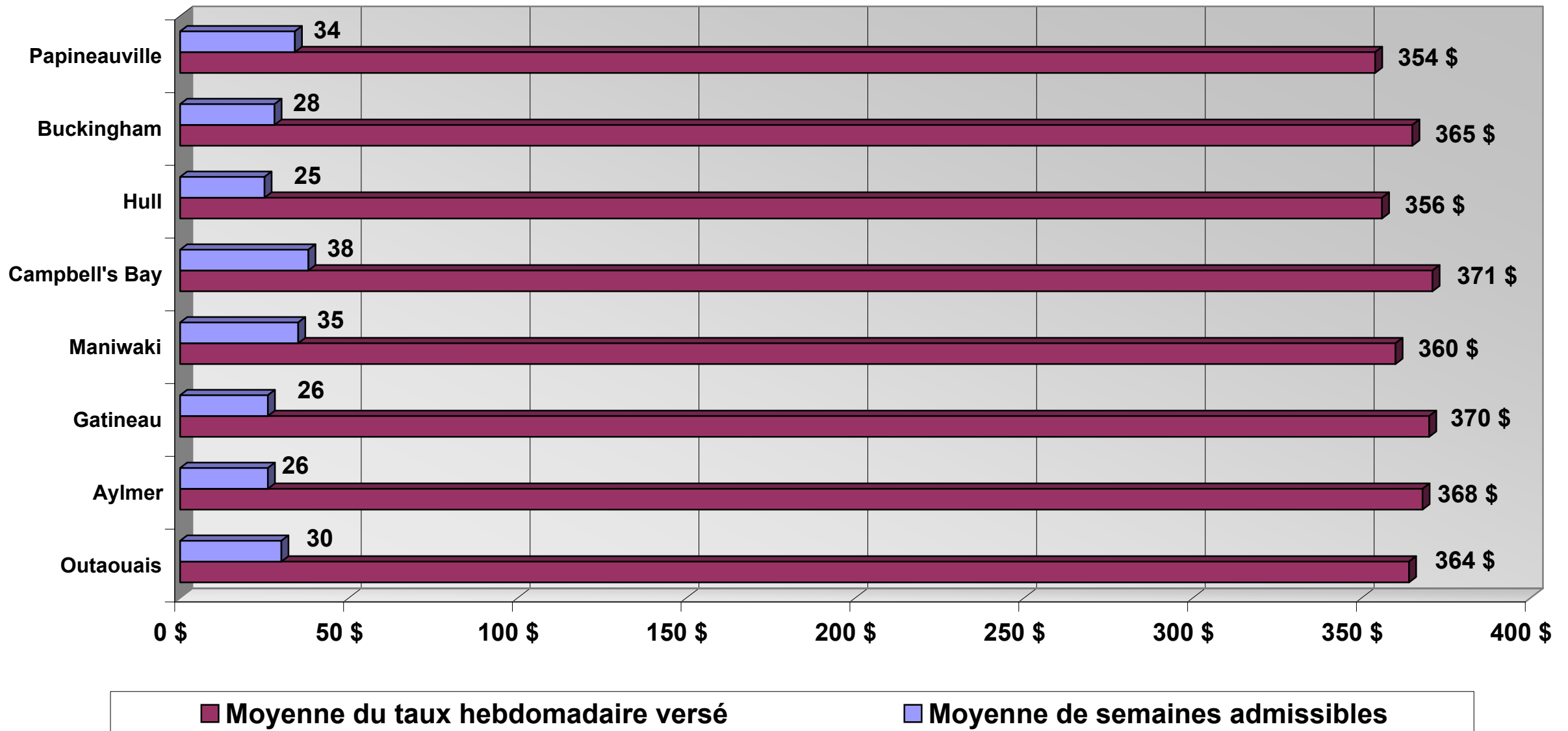
# Statut des demandeurs d'assurance-emploi, Outaouais, janvier 2009

NOUVEAUTÉ



# Taux hebdomadaire et semaines admissibles des demandeurs d'assurance-emploi, Outaouais, janvier 2009

NOUVEAUTÉ



# Un regard sur l'année 2008-2009

Comparaison avec les mêmes périodes de l'année précédente

Données sexuées par territoires de CLE

NOUVEAUTÉ

Comparatif annuel	Avril		Juillet		Octobre		Janvier	
	2008	2007	2008	2007	2008	2007	2009	2008
<b>Aylmer</b>	<b>760</b>	<b>889</b>	<b>777</b>	<b>835</b>	<b>602</b>	<b>540</b>	<b>1067</b>	<b>989</b>
Hommes	580	639	396	445	331	288	772	714
Femmes	180	250	381	390	271	252	295	275
<b>Gatineau</b>	<b>2283</b>	<b>2781</b>	<b>2350</b>	<b>2510</b>	<b>1669</b>	<b>1602</b>	<b>2926</b>	<b>2728</b>
Hommes	1775	2072	1307	1449	1068	979	2297	2077
Femmes	508	709	1043	1061	601	623	629	651
<b>Maniwaki</b>	<b>1824</b>	<b>1783</b>	<b>1327</b>	<b>1343</b>	<b>1281</b>	<b>1187</b>	<b>1877</b>	<b>1728</b>
Hommes	1314	1253	869	863	825	751	1352	1172
Femmes	510	530	458	480	456	436	525	556
<b>Campbell's Bay</b>	<b>786</b>	<b>834</b>	<b>569</b>	<b>553</b>	<b>472</b>	<b>458</b>	<b>934</b>	<b>742</b>
Hommes	610	654	369	380	308	295	732	555
Femmes	176	180	200	173	164	163	202	187
<b>Hull</b>	<b>956</b>	<b>1236</b>	<b>1028</b>	<b>1177</b>	<b>869</b>	<b>805</b>	<b>1297</b>	<b>1188</b>
Hommes	686	876	546	661	489	460	946	846
Femmes	270	360	482	516	380	345	351	342
<b>Buckingham</b>	<b>788</b>	<b>978</b>	<b>752</b>	<b>809</b>	<b>544</b>	<b>522</b>	<b>1073</b>	<b>1042</b>
Hommes	612	733	444	494	337	329	822	801
Femmes	176	245	308	315	207	193	251	241
<b>Papineauville</b>	<b>963</b>	<b>1075</b>	<b>615</b>	<b>713</b>	<b>561</b>	<b>646</b>	<b>1073</b>	<b>1027</b>
Hommes	665	715	375	437	326	396	739	702
Femmes	298	360	240	276	235	250	334	325
<b>Outaouais</b>	<b>8360</b>	<b>9576</b>	<b>7418</b>	<b>7940</b>	<b>5998</b>	<b>5760</b>	<b>10247</b>	<b>9444</b>
Hommes	6242	6942	4306	4729	3684	3498	7660	6867
Femmes	2118	2634	3112	3211	2314	2262	2587	2577