



Source : Tableau de Henry J. Sandham (1812-1910). Le vieux fort de Chambly, 1876. Huile sur toile.



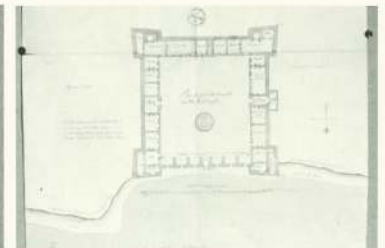
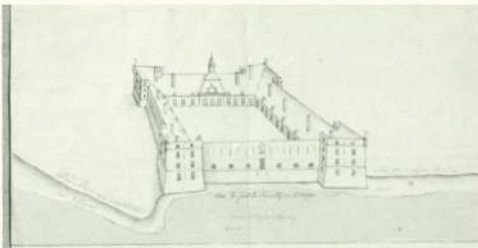
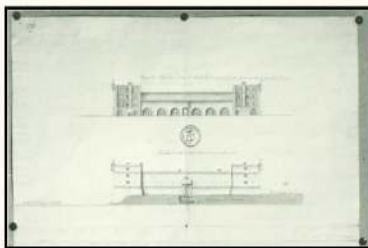
Source : Colonel et arpenteur Joseph Bouchette, vers 1815. J & C Walker - Archives de Montréal.

Fiche n° 5

Les fortifications de Chambly

Cette fiche concerne les différentes fortifications qui ont servi à défendre la région de Chambly à travers les époques. Dès les premiers jours, Chambly sera toujours protégée par un fort. Ce fort va évoluer et grandir avec le temps afin de s'adapter aux différents ennemis qui menacent Chambly.

Connaissez-vous les différents forts construits à Chambly? Afin de les découvrir, lisez d'abord les descriptions des quatre forts de Chambly. Inspirez-vous ensuite de ces descriptions pour dessiner le cinquième fort de Chambly qui défendra la ville dans le futur.




SOURCE : Les témoins archéologiques du fort Chambly de Beaudet et Cloutier pour Environnement Canada, 1989





Source : William Notman Musée McCord sur Wikipédia



Source : William Henry Bartlett vers 1840 sur Wikipédia

Fiche n° 5

Les trois premiers forts de Chambly

Le premier fort de Chambly était une *palissade* de bois. Il a été construit au pied des rapides de la rivière Richelieu par les soldats français du *régiment de Carignan-Salières* commandés par le capitaine *Jacques de Chambly*. Ce fort de bois a été bien utile pour protéger la colonie des Amérindiens *Iroquois* qui menaçaient constamment les établissements français, dont Chambly. Ce fort a d'ailleurs servi de poste de ravitaillement pendant les expéditions militaires contre les Iroquois en 1665.

Ce fort de bois sera reconstruit plusieurs fois. D'abord en 1687, car la palissade de bois avait pourri. C'est dans ce deuxième fort que le fameux chien sentinelle *Niagara* fit son apparition. Ce chien deviendra une véritable légende dans la colonie grâce à ses nombreux voyages entre les forts de Chambly, de La Prairie et de Boucherville. Puis, le fort de bois est reconstruit une troisième fois en 1702 à cause d'un incendie accidentel.

**1^{er} Fort
Chambly,
d'abord
nommé Fort
Saint-Louis
(construit en
1665)**

Source : Guide du fort
Chambly, Service des
Parcs Nationaux du
Canada, 1922




Fig. A

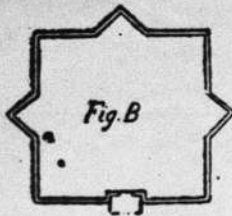


Fig. B



Fig. C

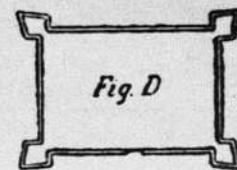


Fig. D

Fig. A—Fort Saint-Louis ou de Chambly, formé d'une palissade de quinze pieds de hauteur, et construit en 1665, par Jacques de Chambly, capitaine d'une compagnie du régiment de Carignan. Il fut incendié en 1702, par les Iroquois, et reconstruit en pierre, sur le même emplacement, en 1709.


Fig. B—Plan du premier fort de Chambly. Il formait un carré de 144 pieds de côté.

Fig. C—Plan du fort Richelieu ou de Sorel, bâti en 1665, par M. de Sorel.

Fig. D—Plan du fort Sainte-Thérèse, bâti en 1665, par M. de Salières.



Source : William Notman Musée McCord sur Wikipédia



Source : William Henry Bartlett vers 1840 sur Wikipédia


Fiche n° 5

Quatrième fort de Chambly

Le quatrième fort, construit de 1709 à 1711, sera la première fortification de pierres de Chambly. C'est un impressionnant château-fort fait de murailles en pierres inspiré du style *Vauban*. Il a été construit dans le contexte de la *guerre de Successions d'Espagne* afin de défendre la Nouvelle-France face aux Britanniques qui la menacent avec leurs puissants canons. Il a vu beaucoup d'action au courant de son histoire. En effet, il a été capturé une première fois en 1760 par les soldats britanniques à la fin de la *Guerre de Sept Ans*. Puis, il a été capturé une seconde fois par les Américains en 1775 lors de la *Guerre d'indépendance des États-Unis*.

Mal entretenu par les autorités britanniques, ce fort tomba lentement en ruine jusqu'à ce qu'il soit sauvé par *Joseph-Octave Dion* et ensuite par Parcs Canada.


4^e Fort de
Chambly



Source : Denis-Carl Robidoux wikipédia



Source : William Notman Musée McCord sur Wikipédia



Source : William Henry Bartlett vers 1840 sur Wikipédia

Fiche n° 5

Inspirez-vous des forts précédemment décrits pour concevoir le fort de Chambly du futur.
À quoi ressemblera-t-il? Avec quels matériaux sera-t-il construit?



CONCEPTION : François Soucy
GRAPHISME & RÉVISION : Découvrez toute l'équipe d'histoire Jeunesse sur notre site web
BIBLIOGRAPHIE : [Lien](#)
PHOTOS : Sandham, Archives de Montréal, Musée McCord, Wikipédia, Parc Canada

