2LP0101D0415 d1 cono mardi 2LP0101D0415 ZALLCALL 67 23:25:11 04/14/03

www.lapresseaffaires.com

La Presse AFFAIRES

CAHIER ACTUEL :
La tendance est dans le sac
page D19

S&P / TSX	TSX CROISSANCE	S&P / TSX 60	NASDAQ CANADA	NASDAQ	DOW JONES	S&P 500	OR	PÉTROLE	DOLLAR	
6462,43	1042,36	368,67	236,45	1384,95	8351,10	885,23	324,20 $US	24,91 $US	68,79 ¢US	63,81 ¢EURO
30,35 0,5%	-11,38 -1,1%	1,98 0,5%	1,41 0,6%	26,10 1,9%	147,69 1,8%	16,93 1,9%	-3,70 -1,1%	0,65 2,7%	-0,01	-0,18

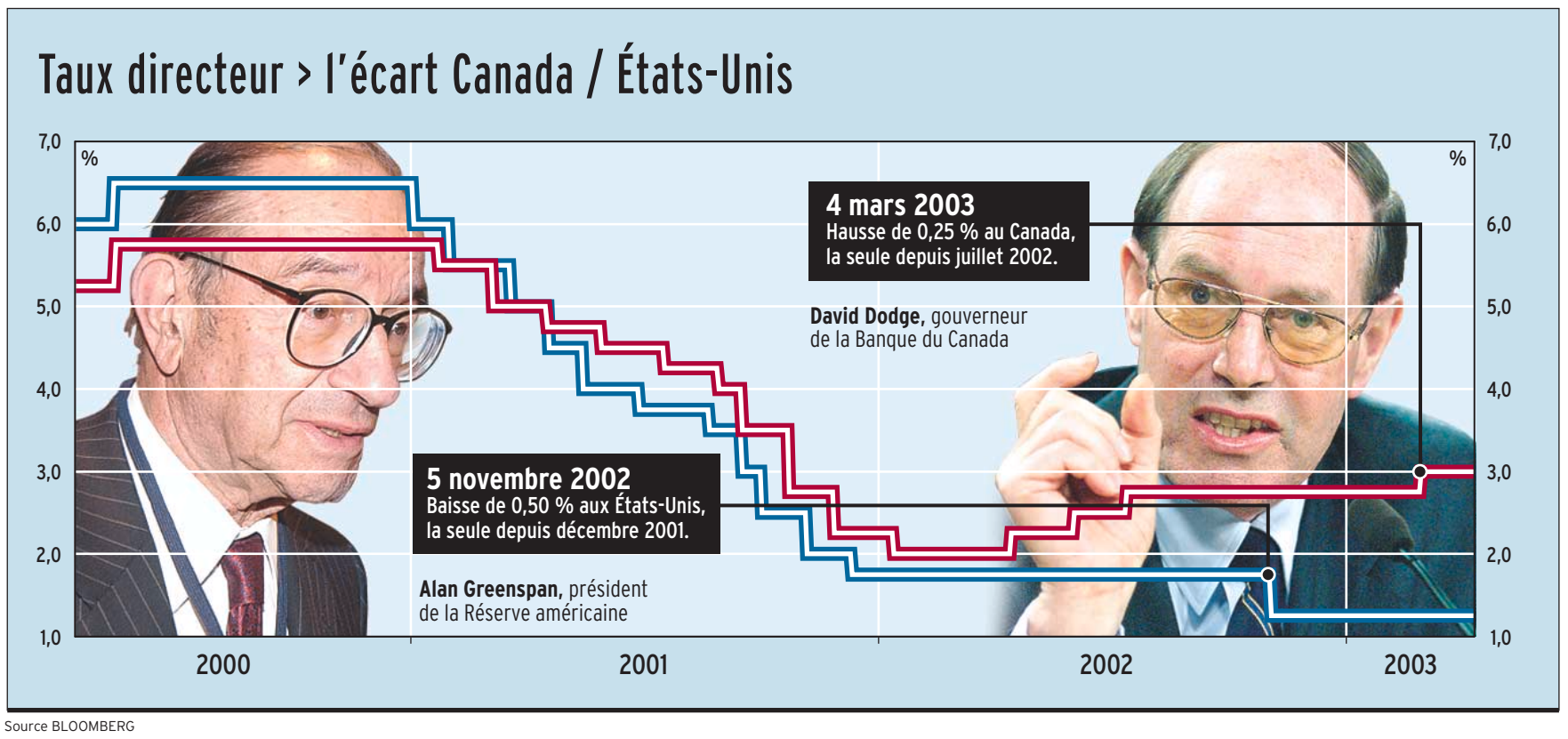

Source BLOOMBERG

La Banque du Canada devant un choix difficile

Les économistes sont divisés au sujet du taux directeur

RICHARD DUPAUL

Les marchés financiers misent sur une hausse. Les consommateurs n'en veulent pas. Les économistes, pour leur part, sont plutôt divisés... ce qui n'aide pas à voir plus clair. Toujours est-il que la Banque du Canada tranchera la question ce matin, à 9 h, en annonçant son taux directeur dans une décision qui, de l'avis de tous, n'est pas facile à prendre.

Selon un sondage de la firme MMS International, la moitié des experts prévoient une hausse de 25 centièmes du taux directeur, qui passerait à 3,25 %, tandis que les autres s'attendent plutôt au statu quo. Par contre, une faible majorité d'économistes interrogés par l'agence Dow Jones croient que la banque centrale va serrer la vis d'un quart de tour.

« Il y a de bons arguments dans les deux camps, estime Douglas Porter, économiste chez BMO Nesbitt Burns. Mais nous croyons qu'il y a suffisamment d'incertitude au sujet de l'économie mondiale pour que la Banque fasse une pause, avant de resserrer les conditions monétaires à partir de juin. »

« Si la Banque du Canada est cohérente avec ce qu'elle dit depuis le début de l'année, elle va augmenter les taux de 25 centièmes », soutient pour sa part Carlos Leitao, économiste en chef pour Valeurs mobilières Banque Laurentienne.

Sur les marchés financiers, le rendement des bons du Trésor à 90 jours s'établissait hier à près de 3,25 % — une indication claire que les investisseurs croient aussi que la Banque du Canada va hausser son taux directeur d'un quart de point de pourcentage.

D'ailleurs, le dollar canadien a gagné plus de 80 centièmes la semaine dernière en fonction de ce scénario. Hier, le huard restait presque inchangé, perdant un centième, à 68,79 cents US.

« Les marchés financiers misent sur une hausse de 25 centièmes. Nous partageons cette prédiction car les plus récentes données montrent que l'économie canadienne est encore vigoureuse », affirme Stéfane Marion, économiste à la Financière Banque Nationale.

Voir BANQUE DU CANADA en D2

La Caisse de dépôt vend une tour à bureaux à Paris

HÉLÈNE BARIL

UNE TOUR à bureaux de 40 étages située à Paris, propriété de la Caisse de dépôt et placement du Québec, vient d'être vendue à la division immobilière de la Deutsche Bank pour la somme de 380 millions d'euros, soit 600 millions de dollars canadiens.

La transaction se traduira par un profit intéressant pour la Caisse, a indiqué hier le porte-parole de la filiale immobilière SITQ, Jacques-André Chartrand.

L'immeuble vendu par la Caisse est tout neuf puisqu'il a été construit en 2001-2002. Il fait partie du pôle de la Défense, le nouveau quartier des affaires de la ville de Paris, où 1500 entreprises employant près de 150 000 personnes se sont installées au cours des dernières années.

La tour Adria — c'est le nom de l'immeuble — abrite le siège social de Technip-Coflexip, une entreprise française d'ingénierie-construction qui compte 18 000 employés. Technip-Coflexip, dont les actions sont cotées à la Bourse de New York, est le seul locataire de l'immeuble de 60 300 mètres carrés (649 000 pieds carrés).

La SITQ est la principale filiale immobilière de la Caisse de dépôt, dans laquelle cinq banques et caisses de retraite sont partenaires minoritaires. La SITQ détenait une participation de 70 % dans la tour Adria, dont le copropriétaire était Colony Capital, une firme d'investissement américaine.

Voir CAISSE en D2

AUJOURD'HUI

Trop de dépenses pour attirer les infidèles

Les détaillants investissent trop pour attirer les clients infidèles, mais pas assez pour garder et récompenser les consommateurs fidèles qui leur apportent l'essentiel de leurs revenus, selon une étude. *Page 3*

Quebecor Média bientôt en Bourse ?

Quebecor Média serait-elle en train de préparer son entrée en Bourse ? À la lumière du généreux régime d'options d'achat mis en place au cours de l'exercice de 2002, on serait porté à croire que la haute direction de Quebecor Média y pense sérieusement. *Page 5*

Toronto se redresse

La Bourse de Toronto a entamé la semaine avec une légère progression malgré un faible volume de transactions. *Page 11*

L'industrie du taxi roule dans l'ère technologique

La majorité des voitures munies de terminaux de paiement sans fil d'ici trois ans

LUC-SIMON PERRAULT
collaboration spéciale

L'INDUSTRIE du taxi au Québec vit sa petite révolution technologique. Ce printemps marque le véritable début d'une vaste opération étalée sur trois ans et au cours de laquelle la majorité des voitures seront munies de terminaux portatifs permettant de régler le montant de la course avec sa carte de crédit ou de débit.

Une quinzaine de terminaux, compacts et sans fil sont à l'essai depuis près d'un an chez Taxi Diamond, à Montréal, qui compte le plus important parc au pays avec près de 1000 voitures. Le système mis au point et implanté par la Banque Scotia offre la même rapidité et la même souplesse que le système Interac disponible dans les commerces. Les résultats de cette phase expérimentale sont si concluants que Diamond compte installer 400 terminaux Scotia 2020Mobile dans ses voitures d'ici trois mois. Le projet est d'équiper tout le parc de voitures d'ici un an.

Photo ROBERT NADON, La Presse ©

Awni Migali, qui compte une douzaine d'années de service dans le taxi, expérimente un nouveau système de paiement électronique depuis un an.

Pour les clients, la formule offre des avantages évidents. De leur côté, les gens de l'industrie misent sur des retombées économiques intéressantes et ils estiment que les terminaux de paiement décourageront les voleurs, car les chauffeurs de taxi n'auront plus à se balader avec d'importantes sommes.

Le Comité provincial de concertation et de développement de l'industrie du taxi prévoit une hausse des revenus de 12 à 28 % d'ici trois ans, soit le temps prévu pour l'installation des terminaux pratiquement partout au Québec. Il s'agirait donc d'une augmentation de 54 à 126 millions de dollars, sur des revenus totaux de 450 millions.

« À 54 millions, nos prévisions sont très *conservatrices*, soutient le directeur général, Daniel Bouchard. Nous pensons que 100 millions est plus réaliste. Ça peut sembler beaucoup, mais ça compensera tout juste la hausse des prix de l'essence. »

Ces prévisions optimistes sont établies en se fiant aux résultats obtenus par les chauffeurs qui utilisent les terminaux portatifs depuis un an.

Voir TAXI en D2
Autre texte en D4

BANQUE DU CANADA

Suite de la page D1

Le camp en faveur d'une augmentation des taux dès ce matin avance plusieurs arguments pour appuyer son point de vue. L'économie canadienne se porte bien, malgré les ennuis de la puissante machine américaine. Et, surtout, l'inflation demeure une menace qu'il faut contenir.

« L'inflation en février frôlait les 4,6 %, ce qui est plus de deux fois la cible (2 %) visée par la Banque du Canada », rappelle Sal Guatieri, économiste en chef adjoint à la Banque de Montréal. « Si la Banque du Canada ne bouge pas, elle risque de perdre sa crédibilité », prévient le responsable.

Le gouverneur de la banque centrale, David Dodge, réitérait la semaine dernière ses préoccupations à l'égard des pressions inflationnistes. Celles-ci posent une menace réelle, d'après les économistes, compte tenu que le secteur manufacturier tourne dans bien des cas à plein régime et que la création d'emplois demeure soutenue au pays.

La Banque du Canada a augmenté son taux directeur à quatre reprises depuis un an, pour un total de 100 centièmes. À sa dernière intervention, le 4 mars, elle affirmait que d'autres resserrements des conditions monétaires seraient nécessaires pour ramener l'inflation à des niveaux plus convenables.

Autre facteur : la guerre en Irak. Le conflit étant pratiquement terminé, du moins d'un point de vue militaire, le prix du pétrole est à la baisse et un gros point d'incertitude a été levé. La Banque peut donc se concentrer sur l'état de l'économie, dit M. Guatieri.

Dans le camp misant sur le statu quo, on rétorque que la Banque du Canada a intérêt à laisser la poussière retomber au Moyen-Orient avant d'intervenir. « On ne connaît pas encore l'impact (de la guerre en Irak) et je pense que la Banque du Canada voudra voir comment les choses évoluent », affirme Marc Lévesque, économiste principal à la Banque Toronto-Dominion.

D'autant plus que la hausse du dollar canadien ces derniers mois agit déjà comme un frein sur les exportations, donc sur l'ensemble de l'économie, soulignent des experts.

À cet égard, M. Lévesque ajoute que le plus gros partenaire commercial du Canada, les États-Unis, est mal en point. L'économie américaine a perdu quelque 465 000 emplois en deux mois et les manufacturiers au sud de la frontière sont en panne, de sorte que les exportations canadiennes risquent d'être au ralenti un certain temps.

Quoiqu'il arrive ce matin, tous les experts sont cependant d'avis que les taux d'intérêt vont grimper... tôt au tard.

MM. Guatieri et Leitao prévoient que le taux directeur atteindra 4,25 % d'ici la fin de l'année — soit une hausse de 125 centièmes par rapport au niveau où il se situait hier.

Aux États-Unis, le taux directeur est de 1,25 % depuis le mois de novembre dernier. Il avait été gelé à 1,75 % tout au long de l'année précédente.

CAISSE

Suite de la page D1

Selon le porte-parole de la SITQ, l'immeuble acquis par la Deutsche Bank est une propriété de grande qualité construite avec des technologies de pointe et occupant un emplacement exceptionnel desservi par le train de banlieue et le métro.

La SITQ achète surtout des immeubles existants mais il lui arrive aussi d'en construire. « C'est une partie de notre stratégie de faire du *développement* », a fait savoir Jacques-André Chartrand, en précisant que la SITQ a d'autres projets à Paris et à Londres, de même qu'à Toronto et à New York.

À Montréal, la SITQ a participé au projet de la Cité du multimédia, a rappelé le porte-parole. La filiale de la Caisse a aussi construit le Techno-Parc de Laval.

Au 31 décembre 2002, la SITQ gérait un actif total de 16,2 milliards de dollars et ses immeubles totalisaient 6,9 millions de mètres carrés.

En 2002, les activités immobilières de la Caisse de dépôt ont été le seul point brillant d'un bilan très sombre. Elles ont généré un rendement de 8 %, soit 1 % de plus que l'indice de référence AON. Globalement, la Caisse de dépôt a réalisé un rendement négatif de 9,57 % l'an dernier.

ÉCONO FLASHES

Groupe Canam Manac | Placement de 25 millions

LE GROUPE Canam Manac entend émettre des débentures subordonnées non garanties convertibles d'un montant en capital total de 25 millions de dollars, portant intérêt au taux de 9,25 % par année et venant à échéance en 2008. Chaque débenture sera convertible en actions subalternes catégorie A, au gré de son porteur, en tout temps avant l'échéance, à un prix de conversion de 6,25 $ l'action. De plus, Canam Manac a accordé aux preneurs fermes une option, qui peut être exercée en tout ou en partie 48 heures avant la date de clôture du placement, leur permettant d'acquérir, au même prix que le prix d'émission, des débentures jusqu'à un montant en capital supplémentaire de 8 millions. Canam Manac peut racheter les débentures à partir du 1er mai 2006 sous réserve du respect de certaines conditions. Il est prévu que la clôture de l'émission aura lieu le 23 avril prochain. Le produit net sera utilisé pour payer le versement annuel sur les billets de premier rang en cours venant à échéance en mai 2007 et le solde pour les fins générales de l'entreprise.

Pyrinor | Plaidoyer de culpabilité devant la CVMQ

RESSOURCES Pyrinor a plaidé coupable aux cinq chefs d'accusation qui avaient été déposés contre elle par la Commission des valeurs mobilières du Québec (CVMQ) devant la Cour du Québec, chambre criminelle et pénale (district de l'Abitibi). La société faisait face à des accusations pour avoir contrevenu à la Loi sur les valeurs mobilières, en effectuant le placement de ses actions sans avoir un prospectus visé par la CVMQ. L'amende minimale prévue était de 5000 $ par chef d'accusation.

Intertape Polymer | Regroupement de trois centres de distribution

DANS LE CADRE de ses démarches pour diminuer ses coûts d'exploitation et améliorer son service, le Groupe Intertape Polymer regroupera trois centres de distribution régionaux (CDR) pour les centraliser dans de nouvelles installations à Danville, en Virginie. La société fermera son CDR de Danville existant et abandonnera progressivement ses activités aux deux autres CDR à Bolingbrook, en Illinois et à Suwanee, en Géorgie. La construction de la nouvelle installation de Danville a été rendue possible, en partie, grâce au programme intitulé Governor Opportunity Funds de l'État de la Virginie. Au total, ce projet exigera un investissement d'environ 10,6 millions de dollars, englobant un apport de 7,2 millions de la IDA, un investissement de 1,5 million de GIP pour du nouvel équipement de manutention et des systèmes informatiques, ainsi qu'un transfert des actifs en place dans les trois CDR qui seront fermés et dont la valeur s'élève à 1,9 million. Cette stratégie permettra à la société d'épargner plus de 2 millions par année.

LYRtech | C'est la crise

LYRTECH, société de Québec spécialisée en technologies de traitement de signaux numérique, a chamboulé son conseil d'administration. Ainsi, Alain Fecteau, Guy Camirand et André Noël ont quitté leurs fonctions d'administrateur de la société en date du 26 mars. Par la même occasion, Carol Trudel est nommé à titre d'administrateur de la société. Le conseil d'administration de LYRtech est maintenant composé de Louis Chouinard, Louis N. Bélanger et Carol Trudel. M. Trudel, un employé de longue date de la société, représentera les employés et les investisseurs de SPEQ-Lyre en tant que membre du conseil d'administration. La démission des administrateurs survient essentiellement à la suite d'un différent sur la conduite des activités de la division de services de la société. De plus, la société regrette le départ de son directeur des opérations financières, Marco Jacques. Les conseillers financier *seniors* de la compagnie assureront les mêmes fonctions dans l'intérim. Pour mieux pallier le ralentissement dans le secteur des technologies, et plus particulièrement des communications optiques, la société a mis en place un plan de rationalisation en plusieurs étapes qui lui permettra de se concentrer sur ses activités stratégiques tels le développement de sa division LSP et l'offre de services de recherche et développement. Ce plan a pour but d'améliorer la rentabilité de la société et de maximiser le rendement des investissements et la valeur de la société auprès des actionnaires.

Pierre Bellemare

Un client de Bombardier veut retarder ses commandes d'avions

ARIANE KROL

ATLANTIC Coast Airlines (ACA), un transporteur régional américain affilié à United Airlines, discute actuellement avec Bombardier pour retarder ses livraisons de jets régionaux prévues cette année et l'an prochain.

Atlantic a fait cette annonce hier en début de soirée, dans un communiqué destiné à prévenir les marchés que ses résultats du premier trimestre, qui doivent être présentés la semaine prochaine, seront inférieurs au consensus des analystes.

Le transporteur « demeure en discussions avec Bombardier pour reporter certaines livraisons de CRJ prévues à l'origine pour 2003 et 2004 », lit-on dans le communiqué. Atlantic ne précise pas combien d'appareils pourraient être touchés ni à quel point les livraisons pourraient être retardées. Il précise cependant que ces discussions ont lieu parce que « le financement acceptable n'est pas disponible » et à cause « d'autres incertitudes auxquelles sera confrontée ACA au cours des prochains mois ».

Atlantic Coast s'était engagée à acheter 50 jets régionaux de Bombardier d'ici la fin de 2004. L'agence fédérale Exportation et développement Canada lui a accordé plus de 200 millions de dollars de financement à cette fin.

Le chef de la direction d'Atlantic, Kerry Skeen, avait déjà indiqué au début de mars qu'il prendrait livraison de ses jets régionaux « au cas par cas ».

TAXI

Suite de la page D1

« Ils ont profité de l'effet de nouveauté, reconnaît Daniel Bouchard, mais nous sommes convaincus que les résultats vont s'appliquer à tous les opérateurs. Il y a beaucoup de personnes prêtes à payer pour prendre le taxi mais qui n'aiment pas avoir de l'argent sur elles. »

Actuellement, un paiement effectué par carte de crédit prend en moyenne huit minutes, incluant le temps d'attente avant d'obtenir une confirmation d'acceptation de la centrale. Souvent, les chauffeurs et les clients n'ont ni la patience ni le temps d'attendre ; le chauffeur, se fiant à la bonne mine du client, accepte sans vérification. Si le paiement n'est pas bon, le chauffeur doit encaisser une perte. Le terminal éliminera les fraudes du genre.

« Je suis certain d'être payé »

Selon Dominique Roy, PDG de Taxi Diamond, les avantages liés à l'implantation du système sont intéressants à différents points de vue, les aspects sécuritaires étant loin d'être négligeables.

Au Québec, les chauffeurs de taxi subissent plus de 800 agressions par année. Ces vols ne rapportent en moyenne qu'une quarantaine de dollars à leurs auteurs. « À partir du moment où les chauffeurs ne transporteront presque plus d'argent, ils seront une proie beaucoup moins intéressante pour les voleurs », dit Dominique Roy, de Taxis Diamond.

Awni Migali, qui compte une douzaine d'années de service dans le taxi, expérimente le nouveau système depuis un an. Il n'a que des éloges à faire lorsqu'il évalue la performance du terminal. « Il est facile à transporter et n'est pas trop lourd. Le client peut l'utiliser en toute confiance. C'est rapide. Une transaction ne dure que 30 secondes. Et c'est sécuritaire, je suis certain d'être payé tout en ayant moins de liquidités avec moi », dit-il.

La location du terminal coûte une quarantaine de dollars par mois, en plus des frais de transaction. Mais cela ne préoccupe pas M. Migali. L'augmentation prévue de la clientèle et le fait de ne plus avoir à absorber les pertes dues aux transactions sans fonds devraient compenser amplement, pense-t-il. « J'ai presque doublé le nombre de mes transactions. Je suis passé de 12 000 $ en paiement par cartes de crédit à plus de 20 000 $ en combinant paiement par cartes de débit et cartes de crédit. Mon chiffre d'affaires a augmenté de 2500 $ cette année grâce au terminal. J'ai plusieurs clients qui m'appellent car ils savent qu'ils peuvent payer par carte de débit. »

Les terminaux de paiement sont appelés à faire une percée rapide. Au Québec, une dizaine d'entreprises comptant 2500 voitures ont déjà fait le saut ou sont sur le point de le faire. Dans la région métropolitaine, les compagnies Boisjoli de Montréal, Coop de Laval et Central de Beloeil ont signé des ententes avec la Scotia.

En avant sur la concurrence

Cette banque, sans être la seule dans le marché, a déjà pris une bonne longueur d'avance sur la concurrence. Dans le corridor Québec-Montréal, où roulent 6200 des 8230 véhicules taxi du Québec, la majorité des entreprises ont déjà opté pour la technologie proposée parla Banque Scotia. Le réseau de Scotia n'est toutefois pas accessible à l'extérieur de ce corridor.

D'autres fournisseurs se disputent les faveurs des compagnies de taxi. À Chateauguay, VIP Taxi a opté pour Xcape Business Transaction, une compagnie dynamique, selon Dominique Roy, qui considère le produit de Xcape Business aussi performant que le Scotia 2020. Xcape est en concurrence avec Market inc., un autre fournisseur, pour s'emparer du marché du taxi à Toronto. La compagnie W2 présentera aussi dans les prochains jours son produit au Comité provincial de concertation et de développement de l'industrie du taxi. « Nous ne favorisons personne, soutient le directeur général, mais nous avons des exigences très élevées. La sécurité absolue des transactions est primordiale. Une compagnie doit répondre à nos normes si elle veut avoir notre aval. Après, c'est à la compagnie de taxi de décider qui répond le mieux à ses besoins. »

Mais l'installation des terminaux ne suscite pas que des éloges. Le nouveau directeur général de Hochelaga Taxi de Montréal, Christian Bergeron, n'est pas convaincu qu'il s'agit de la meilleure solution pour l'industrie. Il trouve que la technologie coûte cher, qu'elle est peu sécuritaire et d'utilisation limitée. Il est loin d'être convaincu que les chauffeurs, dont 65 % sont propriétaires de leur véhicule, voudront s'équiper des terminaux.

M. Bergeron opterait pour une technologie de type GPS (positionnement par satellite) qui, en plus de permettre le paiement par cartes, intégrerait notamment la répartition des appels. Ce système permettrait de localiser instantanément les voitures et permettrait une meilleure gestion du parc de véhicules. De toute façon, Hochelaga ne prévoit pas l'installation d'un système avant au moins un an, qu'il s'agisse d'un GPS ou d'un autre.

Domique Roy, de Diamond, croit qu'une technologie intégrée n'existe tout simplement pas pour l'instant et que le système de transmission des données par ondes GPS est nettement moins sécuritaire que le réseau sans fil Mobitex, de Rogers ATT, réservé au terminal de Scotia. Il est convaincu que les chauffeurs n'auront pas le choix et qu'ils devront, sous la pression du public, s'équiper de terminaux de paiement s'ils veulent rester en affaires.

Mobilier de bureau de qualité
VENTE D'ÉCHANTILLON
La plus grande exposition de Montréal 3 000 000 $
3126569
3126435
3155 Deville
Tél.: (514) 725-5295
KAIN'S

RÉCLAMEZ
efficacement vos comptes à recevoir, loyers, jugements et dommages-intérêts de 500 $ et plus au Québec et à l'étranger sans engager aucun déboursé.
Honoraires à pourcentage après réussite seulement
GRÉGOIRE PERRON & ASSOCIÉS, avocats
Téléphone : 1 888 285-6441
Courriel : gperron@videotron.ca
3121327
3126638

BMW Laval

Nous sommes fiers de compter monsieur **Daniel Dion** au sein de la famille BMW Laval. Ses talents exceptionnels en vente et service à la clientèle sont un atout pour notre équipe. Daniel aimerait inviter tous ses clients et amis à le visiter chez **BMW Laval**.

Afin de marquer notre 30e anniversaire, **BMW Laval** et **MINI Laval** profitent de l'occasion pour remercier les clients et amis de leur loyauté et leur soutien continu au fil des années.

2450, boul. Chomedey
(450) 682-1212
(514) 990-2269
www.bmwlaval.com

30 1973 ANS/YEARS 2003
3126672

RadioNord COMMUNICATIONS

Pierre R. Brosseau, président du conseil, président et chef de la direction, annonce les nominations de Claude Beaudoin et Pierre Parent à titre de membres du conseil d'administration de Radio Nord Communications inc.



Claude Beaudoin

M. Beaudoin est bien connu dans le monde canadien des médias et de la radiodiffusion où il oeuvre depuis plusieurs années. Il était jusqu'à tout récemment président et chef de la direction de Télémédia Radio Inc.

Pierre Parent

M. Parent est secrétaire général de l'Université du Québec à Montréal (UQAM) et siège au conseil d'administration de nombreuses sociétés dont le Centre Pierre-Péladeau, l'Agora de la danse et l'Ordre des ingénieurs du Québec.

Radio Nord Communications inc. est une entreprise de radiodiffusion présente en Abitibi-Témiscamingue, en Outaouais, dans l'Est de l'Ontario ainsi que dans les Laurentides. Elle exploite cinq stations de télévision, six stations de radio sur la bande FM ainsi qu'une maison de production audiovisuelle à Gatineau, Total Création inc.

3134471

700 Affaires

710 OCCASIONS D'AFFAIRES

C.A. pour P.M.E. Impôts, tenue de livre, états financiers, consultation, etc. **F. Pecoraro C.A. 514-374-0644**

TERRAIN commercial, 31 000 pi car., situé entre école et C.P.E. 8 $/pi car. 450-433-6530.

USINE de fabrication de meubles opérationnelle, AUBAINE, vente rapide. 514-914-1954

725 TENUE DE LIVRES, IMPÔT

EX-TRAVAILLANT Ministère du Revenu 35 ans d'exp., problèmes d'impôts, particuliers, corporatifs, etc, allons chercher. 514-352-9603

800 Avis

850 AVIS DE DISSOLUTION, CHANGEMENTS DE NOM

VEUILLEZ PRENDRE AVIS que la compagnie **LES TRICOTS C.L. INC.,** demandera à l'Inspecteur général des institutions financières d'accepter sa dissolution et de fixer la date à compter de laquelle elle sera dissoute.
R 850

Les détaillants dépensent trop pour attirer les clients infidèles

LAURIER CLOUTIER

Les détaillants investissent trop pour attirer les clients infidèles,mais pas assez pour garder et récompenser les consommateurs fidèles qui leur apportent l'essentiel de leurs revenus.

C'est ce que conclut Jean-François Grenier, président de Géocom Recherche, d'un sondage réalisé pour le compte du Conseil québécois du commerce de détail (CQCD).

Dévoilé hier, dans le cadre du congrès du CQCD ayant pour thème « Réussir dans l'infidélité », le sondage révèle pourtant que les clients fidèles ne représentent la plupart du temps que 15 % du total des consommateurs. Une étude réalisée pour Coca-Cola a montré toutefois que 30 % des clients fidèles génèrent 75 % de ses revenus, comparativement à 75 % des infidèles qui lui en apportent seulement 3 %.

Les circulaires et les coupons rabais coûtent cher et ratissent trop large quand les détaillants les destinent à l'ensemble du marché, donc à une majorité de clients infidèles, déclare Jean-François Grenier. Les commerçants devraient cibler et plaire davantage à leurs clients réguliers, contrairement à ceux qui ne viennent en magasin que pour acheter le produit vendu à rabais. « Il y a trop d'efforts pour récompenser les infidèles, insiste M. Grenier. Les détaillants consacrent beaucoup trop d'argent à leurs circulaires du Publisac pour conquérir quelques clients. La majorité de la publicité va aux infidèles. Une part disproportionnée des rabais récompensent les infidèles, les moins rentables. » Les bases de données informatisées permettent pourtant de récompenser les clients fidèles avec des rabais, ajoute M. Grenier.

Si les clients irréguliers se limitent à 28 % dans le cas des achats de biens courants, au supermarché ou à la pharmacie, cette part de la clientèle atteint 35 % pour les biens mode (vêtements, chaussures), souligne le président-directeur général du CQCD, Gaston Lafleur. Une autre tranche de 48 % des clients visite deux ou trois magasins, ne laissant que 15 % de clients réguliers. Le segment des articles de maison fait autant d'infidèles. Le meuble, l'électronique et les électroménagers constituent le royaume de l'infidélité, avec 57 % du total et 24 % des clients qui comparent les prix de plusieurs magasins.

La recherche du meilleur prix et des rabais motive de 70 à 100 % des comportements du consommateur, ajoutent MM. Grenier et Lafleur. Les programmes de fidélité lancés par les détaillants semblent rater largement leur cible, ajoute M. Grenier. Si 63 % des consommateurs participent à un programme de fidélité, seulement 31 % le trouvent intéressant et 26 % utilisent leur carte de magasin. En outre, la carte n'influence vraiment le choix du magasin que dans le cas de 6 % de ces consommateurs. « C'est un peu décevant. Ces programmes sont mal adaptés », commente Jean-François Grenier.

Photo IVANOH DEMERS, La Presse ©

Gaston Lafleur, PDG du Conseil québécois du commerce de détail. À l'arrière-plan, Jean-François Grenier, président de Géocom Recherche.

L'infidélité du consommateur depuis 10 ans dans la région de Montréal s'explique par l'arrivée des grandes surfaces et l'augmentation de 74 % du nombre de pieds carrés de vente, comparativement à une hausse de seulement 8 % de la population. Le taux d'augmentation de la population se limite à moins de 1,5 %, comparativement à 5 % durant les années 80. La clientèle vieillit à Montréal tandis que la croissance de la population à Toronto, cinq fois plus élevée, permet de la garder plus jeune, souligne Jean-François Grenier.

« Le consommateur devient « libertin « », renchérit Marcel Côté, président de Sécor, parce qu'il a plus d'argent et a déjà plein de sacs à main et de cravates dans son *garde-robe*. Ses besoins de base étant satisfaits, il peut faire des achats pour se faire plaisir et bien paraître. En 25 ans, le revenu moyen a augmenté de 60 %, tandis que l'âge moyen grimpait de 29 à 39 ans. Le nombre de consommateurs baisse de 1,8 % par année.

Parce que les placards débordent déjà, le détaillant doit innover pour attirer la clientèle, très sollicitée, explique Marcel Côté. Il y a trop de magasins, surtout aux États-Unis, et une vague d'ouvertures devrait bientôt frapper le Québec, selon des experts. La superficie de vente augmente beaucoup plus vite que les ventes elles-mêmes et la productivité des magasins baisse. Les promoteurs anticipent la croissance, notamment dans de nouveaux quartiers. Comme « le magasin neuf déplace le plus vieux », les détaillants locaux doivent rénover.

L'augmentation de la taille des magasins permet d'offrir un plus grand choix, des prix souvent plus bas et plusieurs services sous un même toit. Par contre, le client doit se garer loin, marcher longtemps pour trouver un produit standardisé et se contenter d'un service impersonnel, souligne Marcel Côté.

Comme la taille des familles diminue, Wal-Mart en souffrira bientôt, selon M. Côté. De son côté, le petit magasin devrait miser sur l'accessibilité, le service personnel, les achats groupés et des emplacements diversifiés, dans un centre commercial ou une artère commerciale. C'est la revanche du centre-ville qui doit toutefois surprendre le client pour le conquérir, dit Marcel Côté.

Le succès en cinq ans grâce aux oursons

LAURIER CLOUTIER

MAXINE CLARK a connu le succès dans le commerce de détail aux États-Unis, un marché très concurrentiel occupé en partie par Toys' R US, grâce aux oursons en peluche que créent ses clients. Sa chaîne passera de 112 à 150 magasins cette année, dont quatre au Canada, à Vancouver, Calgary, Edmonton et Mississauga.

Cette ex-présidente de Payless ShoeSource a créé Build-A-Bear Workshop en 1997. Elle en est aujourd'hui l'« ourson en chef » et directrice générale mais compte sur un conseil d'administration consultatif de 20 enfants, de 8 à 17 ans, pour réussir, raconte-t-elle avec humour, dans le cadre du congrès du Conseil québécois du commerce de détail.

Mme l'ourson en chef a perdu son ourson à l'âge de 10 ans et trouve ennuyeux de magasiner. En fondant Build-A-Bear, elle a fait sienne une maxime d'un ex-patron selon qui le commerce de détail doit être du divertissement. Quand un client a du plaisir, il dépense davantage, ajoutait-il. Build-A-Bear est très rentable, assure-t-elle.

Mme Clark cible les enfants de 3 à 103 ans car « chacun doit avoir au moins un ourson » dans sa vie. Chaque client est invité à créer son ourson à son goût avec l'aide des employés. Chacun veut son hamburger ou son café à son goût, après tout. « Les employés ont autant de plaisir que les clients. »

L'ourson en chef avait l'impression que quelque chose manquait, même dans le commerce de détail du divertissement », et elle a comblé le vide, avec la création de l'animal favori de chaque client : police montée, pompier, golfeur ou ballerine.

L'ourson perdu, mais retrouvé, est retourné illico à son propriétaire. Il est muni de son certificat de naissance et de son livre d'histoire. L'ourson peut compter sur les vêtements appropriés et les meubles dont il a besoin. Il peut aussi réciter son boniment, en certaines occasions spéciales : « Veux-tu m'épouser ? »

Maxine Clark a élargi son commerce aux réceptions d'anniversaire. Le Build-A-Party n'a pas un marché saisonnier, en outre. Mme Clark peut se vanter de détenir « 100 % du marché mondial des chaussures d'ourson ». Les employés doivent réussir leurs études à « l'Université de l'ourson » avant d'entreprendre leur carrière de plaisir.

La moitié des Canadiens croient qu'il est acceptable de pirater les logiciels

Presse Canadienne

TORONTO — La plupart des Canadiens considèrent qu'il est moins grave de copier illégalement des logiciels pour usage personnel que de subtiliser de la papeterie au bureau ou de falsifier un curriculum vitae, selon un sondage réalisé par la firme Decima pour le compte de l'Alliance canadienne contre le vol de logiciels.

L'étude menée en décembre dernier révèle que 52 % des 1156 personnes interrogées pensent que pirater des logiciels pour usage personnel est acceptable, alors qu'elles étaient plus nombreuses à indiquer que les entreprises ne devraient pas utiliser de logiciels piratés. De plus, 70 % des répondants ont affirmé, dans le cadre de ce sondage, qu'ils ne voudraient pas travailler pour une entreprise qui utilise des logiciels copiés illégalement.

« Il y a une différence troublante entre ce que les gens jugent approprié pour les entreprises et ce qu'ils croient acceptable pour eux-mêmes », a commenté Jacqueline Famulak, présidente de l'Alliance canadienne contre le vol de logiciels. « En même temps qu'ils reconnaissent que le piratage de logiciels est illégal et contraire à l'éthique pour les sociétés, ils doivent comprendre clairement que copier des logiciels pour leur usage personnel est inacceptable. »

Le sondage de Decima a permis d'apprendre par ailleurs qu'environ 19 % des répondants avaient copié fréquemment ou à l'occasion des logiciels.

Parmi les dirigeants du secteur de la technologie de l'information, dont certains ont aussi été interrogés dans le cadre du sondage, la question semble préoccuper davantage ; 83 % des répondants de cette catégorie ont affirmé qu'il est mal de pirater des logiciels.

En 2001, le piratage de logiciels au Canada — dont le taux était estimé à 38 % cette année-là — aurait coûté plus de 2 milliards US en salaires et rémunération perdus, de même que plus de 32 000 emplois, selon une autre étude menée par une entreprise des États-Unis (International Planning and Research Corporation).

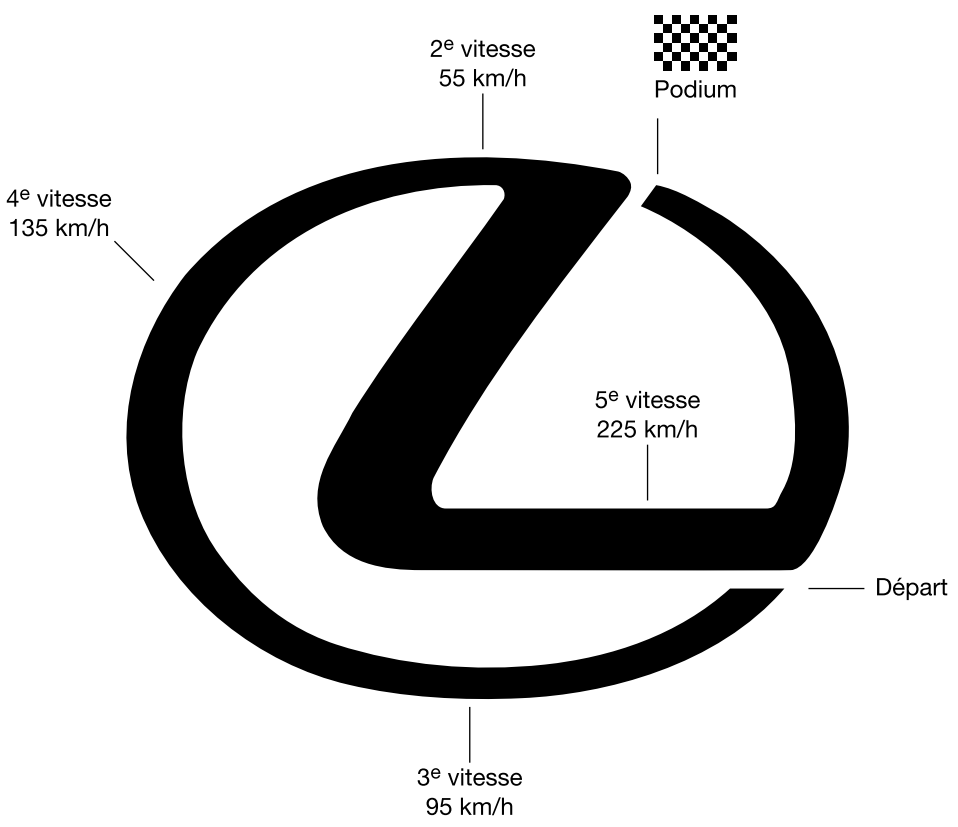

Courez la chance de gagner un week-end VIP.
13 juin : les pré-qualifications
14 juin : les qualifications
15 juin : la course
Voyez votre concessionnaire Lexus pour tous les détails.

Lexus IS 300 Sport Design
499$*

48 mois / 2000$ comptant
4,9 % / Transp. et prép. inclus
0$ dépôt de sécurité

> 0 - 60 mi/h en 6,8 sec.
> Boîte manuelle 5 vitesses
> Aileron arrière
> Roues en alliage de 17"
> Différentiel à glissement limité

Gabriel Lexus Toyota
3333, Côte de Liesse, St-Laurent
(514) 747-7777
ventes@gabriel.lexus.ca

Prestige Lexus
5770, boul. Taschereau, Brossard
(450) 923-7777
ventes@prestige.lexus.ca

Spinelli Lexus Toyota
561, boul. St-Joseph, Lachine
(514) 634-7171 1 800 352-6111
ventes@spinelli.lexus.ca

Vimont Lexus Toyota
255, boul. St-Martin Est, Laval
(450) 668-2710 1 800 625-3987
ventes@vimont.lexus.ca

LEXUS
À LA CONQUÊTE DE LA PERFECTION.

* Frais de transport et de préparation inclus. Dépôt de sécurité remboursable: 0$. Le taux d'intérêt de 4,9% s'applique à des plans de location de 24 à 48 mois de LFS, sur approbation du crédit. Cette offre s'applique uniquement aux véhicules en stock chez le concessionnaire et ne peut être combinée à aucune autre offre. EXEMPLE DE PAIEMENT: IS 300 SD (manuelle, 5 vitesses). Taux d'intérêt: 4,9% - Durée: 48 mois – PDSF: 39 075$ (incluant une contribution du concessionnaire de 3 000$) - Acompte ou échange équivalent: 2 000$ - Mensualité de location : 499$ - Limite de kilométrage: 24 000 km par an. Frais de 0,15$ pour chaque kilomètre supplémentaire (0,10$ par kilomètre si convenu au moment de la signature du contrat de location). Taxes, immatriculation et assurances en sus. Voyez votre concessionnaire Lexus le plus près pour plus de détails. L'offre prend fin le 30 avril 2003.

3131826A

TERMINAUX DE PAIEMENT SANS FIL

La Banque Scotia veut s'emparer du marché de la livraison

LUC-SIMON PERRAULT
collaboration spéciale

Avec son terminal portatif Scotia 2020 Mobile, qui traite à distance les transactions par carte de débit ou de crédit, la Banque Scotia espère imposer cette forme de paiement et se tailler la part du lion dans le marché de la livraison à domicile. Et c'est à partir du Québec qu'elle compte le faire.

Bientôt, il sera possible de payer non seulement la course en taxi ou le livreur de pizza avec sa carte de débit, mais également tout professionnel offrant ses services à domicile.

Les achats réglés par paiement direct atteignaient la somme de 104 milliards de dollars au Canada l'an dernier. Actuellement, 85 % des transactions faites dans les commerces de détail sont électroniques. Scotia vise la même proportion pour les services offerts à domicile.

Selon Richard Groot, directeur général des services bancaires électroniques de la Banque Scotia, les Québécois adoptent plus rapidement que les autres Canadiens les innovations technologiques. C'est au Québec que la carte de débit s'est imposée en premier et c'est ici qu'elle est la plus utilisée en Amérique du Nord. « Pour nous, dit-il, il s'agit d'offrir un nouveau service à notre clientèle et ce terminal est né d'un besoin exprimé par la clientèle. »

« Un de nos clients du secteur commercial, victime d'un vol, nous a sollicités afin de trouver un moyen sécuritaire de transférer des sommes importantes d'argent, poursuit M. Groot. C'est à ce moment que l'idée du terminal portatif a commencé à germer. »

C'est une compagnie française, Ivi Ingenio, qui a conçu le terminal. L'appareil fonctionne au moyen d'une pile rechargeable et est doté d'une imprimante thermique intégrée. Il peut donc fournir des factures et des relevés. Les données entrées dans le terminal sont acheminées à l'ordinateur central de la Banque Scotia au moyen d'un réseau de transmission sans fil, le réseau Mobitex de Rogers AT&T. La firme américaine de logiciels Payment Tech, spécialisée dans la transmission de données, assure la sécurité des données circulant sur le réseau.

> Les achats réglés par paiement direct atteignaient la somme de 104 milliards de dollars au Canada l'an dernier.

Pour Luc Frappier, directeur principal des services bancaires électroniques chez Scotia, la confidentialité est la première préoccupation. « C'est impératif, dit-il, tous les utilisateurs doivent être convaincus de la sécurité de notre système. »

Si les consommateurs adoptent en masse cette forme de paiement électronique et que la Banque Scotia réussit à imposer son terminal, ce sont des millions de dollars de nouveaux revenus qui sont prévus. Présentement, Scotia détient 75 % du marché, mais il y a encore très peu de terminaux sans fil en circulation.

La situation pourrait cependant changer rapidement. La Banque Scotia mise beaucoup sur l'industrie du taxi pour vendre son système. Grâce à l'entente conclue avec Diamond Taxi, à Montréal, les dirigeants de Scotia espèrent une grande visibilité en mesure d'avoir un effet d'entrainement sur le marché de la livraison à domicile (voir autre texte en D1).

Les sommes en jeu sont importantes. Si on additionne le coût de location et les 15 cents encaissés par transaction, entre autres, la banque pourrait soutirer des revenus de 1100 $ par terminal par année.

Scotia aimerait vendre 4000 terminaux d'ici deux ans au Québec. C'est peu comparativement aux 108 000 terminaux fixes dans la province, mais les revenus prévus seraient tout de même de près de 5 millions de dollars, selon des estimations de la banque. Évidemment, l'objectif est d'implanter le terminal partout au Canada.

SUPERS HÉROS

Encore une fois cette année, J.D. Power and Associates a décerné plusieurs prix à nos camions:

RAV4 : meilleur VTU compact pour la qualité initiale.*
Highlander: meilleur VTU intermédiaire pour la qualité initiale.*
Tacoma : meilleure camionnette compacte pour la qualité initiale.*
Tundra : meilleure grande camionnette pour la qualité initiale.*

Sur tous les camions 2003 en stock.
Jusqu'au 30 avril 2003.

première mensualité 0 $◆
location 48 mois
dépôt de sécurité 0 $◆
ou premier versement 0 $†
financement à l'achat 60 mois

CAMION TOYOTA
un coup de cœur sans fin

Votre nouvelle Toyota ne part jamais sans un plein réservoir d'essence, l'assistance routière et des tapis protecteurs.

Votre concessionnaire www.acces.toyota.ca

3130044A

PEA PROTECTION EXTRA-ATTENTIVE

TOYOTA SERVICES FINANCIERS

Programmes de location au détail et de financement à l'achat de Toyota Canada inc. Sur approbation de crédit par Toyota Services Financiers. ◆Première mensualité de 0 $ sur tous les camions 2003 (RAV4, Highlander, Sienna, Tacoma, Tundra, Sequoia et 4Runner) neufs en stock, sur des termes de location de 48 mois et plus. Dans l'éventualité qu'un client désire avoir un terme de location moindre que 48 mois, un rabais représentant le coût d'une mensualité basée sur un terme de 48 mois sera accordé. Aussi, offre de 0 $ dépôt de sécurité sur tous les camions 2003 et 2004 (RAV4, Highlander, Sienna, Tacoma, Tundra, Sequoia et 4Runner) neufs en stock à la location. Franchise annuelle de 24 000 km. Immatriculation, assurances et taxes en sus. †Offre premier versement de 0 $ s'applique au financement à l'achat de tous les camions 2003 (RAV4, Highlander, Sienna, Tacoma, Tundra, Sequoia et 4Runner) neufs en stock, sur des termes de financement de 60 mois et plus. Dans l'éventualité qu'un client désire avoir un terme de financement moindre que 60 mois, un rabais représentant le coût d'un versement basé sur un terme de 60 mois sera accordé. L'immatriculation, les frais de transport, la préparation, l'enregistrement (y compris RDPRM), les frais d'administration, l'assurance et les taxes sont en sus. *Le Toyota RAV4 occupe le premier rang de la catégorie des véhicules tout-usage compacts, le Toyota Highlander occupe le premier rang de la catégorie des véhicules tout-usage, la Toyota Tacoma occupe le premier rang de la catégorie des camionnettes compactes et la Toyota Tundra occupe le premier rang de la catégorie des grandes camionnettes selon l'étude de J.D. Power and Associates intitulée 2002 U.S. Initial Quality Study[MS]. L'étude s'appuie sur les commentaires d'un total de 64 905 consommateurs américains sur les problèmes signalés par les propriétaires de voitures et de camions au cours des 90 premiers jours de leur acquisition. www.jdpower.com. Le concessionnaire peut vendre à prix moindre. Photos à titre indicatif seulement. Les offres se terminent le 30 avril 2003. Détails chez votre concessionnaire Toyota participant.

Quebecor Média bientôt en Bourse ?

MICHEL GIRARD
TRANSACTIONS D'INITIÉS

Quebecor Média serait-elle en train de préparer son entrée en Bourse ? À la lumière du généreux régime d'options d'achat mis en place au cours de l'exercice de 2002, on serait porté à croire que la haute direction de Quebecor Média y pense sérieusement.

Ce qui ferait sans doute l'affaire de la Caisse de dépôt et placement du Québec, qui cherche, comme on sait, une façon de réduire sa lourde et coûteuse position d'actionnaire sans contrôle.

Dans son numéro de samedi, le *Financial Post* avançait la possibilité d'un premier appel public à l'épargne d'ici 12 à 24 mois.

Au cours de l'exercice terminé le 31 décembre dernier, Quebecor Média a octroyé près de 150 millions d'options d'achat à ses hauts dirigeants. Le prix d'exercice de ces options est de 23,4 cents l'action. Les options ont toutes une durée de vie de 10 ans.

Quand les hauts dirigeants se font gâter de la sorte, cela les encourage habituellement à accélérer le processus du premier appel public à l'épargne en vue d'inscrire les actions de la compagnie en Bourse.

À lui seul, Pierre Karl Péladeau, le président et chef de la direction de Quebecor, s'est fait octroyer un bloc de 38,9 millions d'options, soit 26,2 % des options émises.

Pierre Francoeur, président et chef de la direction de Corporation Sun Media, une filiale de Quebecor Média, s'est fait accorder un bloc de 21 645 000 options de Quebecor Média.

Pour sa part, Claude Hélie, vice-président à la direction et chef de la direction financière de Quebecor, a reçu un bloc de 21 645 000 options de Quebecor Média.

À eux trois, ces hauts dirigeants ont mis la patte sur 55 % des options émises.

Notez que les options de chaque bloc seront réputées « acquises » sur une période de cinq ans, à raison d'une tranche X par année.

En vertu du régime d'options d'achat adopté par le conseil d'administration de Quebecor Média, quelque 433 millions d'actions ordinaires ont été réservées pour les membres de la haute direction, les cadres supérieurs et les autres employés clés de la société et de ses filiales.

Les options ne pourront être exercées avant l'inscription en Bourse des actions de Quebecor Média. Une exception : le conseil de rémunération de Quebecor Média pourrait permettre les levées d'options avant l'inscription en Bourse advenant un changement de contrôle.

Toutefois, si Quebecor Média n'inscrit pas ses actions en Bourse avant le 31 décembre 2007, soit d'ici cinq ans, les détenteurs des options ne seront pas mal pris, loin de là. Ils auront jusqu'au 31 décembre 2008 pour exercer leur droit de recevoir en espèces la plus-value de ces options. La plus-value représente la différence entre le prix d'exercice d'une option et le cours de l'action en Bourse ou sa juste valeur marchande.

Le total des options émises à ce jour, soit 149 millions, équivaut à environ 2,2 % du capital-actions émis de Quebecor Media.

Selon la circulaire de la direction publiée par Quebecor en marge de son assemblée annuelle du 8 mai prochain, le nombre d'actions émises et en circulation de Quebecor Média atteint actuellement les 6,66 milliards.

À un prix d'exercice de 23,4 cents l'action, cela procure à Quebecor Média une capitalisation « boursière » de l'ordre de 1,55 milliard de dollars.

On sait que les deux actionnaires de Quebecor Média voient d'un oeil différent la juste valeur marchande de leur précieux joujou de la convergence. Au 31 décembre 2002, la Caisse de dépôt et placement du Québec (45,3 % des actions) accordait à Quebecor Média une valeur de 962 millions de dollars tandis que Quebecor (54,7 % des actions) l'évaluait à environ 1,7 milliard de dollar.

Une précision : l'écart entre les deux évaluations de la juste valeur marchande est attribuable à des techniques d'évaluation différentes, mais acceptées dans le monde la finance.

Je vous rappelle que la valeur initiale de Quebecor Média s'élevait à environ 6,6 milliards de dollars. La Caisse a injecté jusqu'à présent une somme d'environ 3 milliards dans Quebecor Média.

Le contrôle de Quebecor Média est sous la férule de Pierre Karl Péladeau, grâce au bloc d'actions avec droits de vote multiple que contrôle sa famille.

En effet, la famille Péladeau, par l'entremise de la fiducie Placements Péladeau, contrôle 64,7 % des droits de vote de Quebecor, même si elle ne détient que 27,1 % des actions en circulation.

Contrôlant les droits de vote de Quebecor, la famille Péladeau se trouve, par extension, à contrôler également Quebecor Média, puisque Quebecor possède 54,7 % des actions et des droits de vote de Quebecor Média.

Pierre Karl Péladeau n'a pas obtenu de hausse de salaire l'an dernier

Presse Canadienne

LE PRÉSIDENT et chef de la direction de Quebecor inc., Pierre Karl Péladeau, n'a pas obtenu de hausse de salaire l'an dernier ni de prime, selon la circulaire de la direction de l'entreprise datée du 11 avril. En 2002, M. Péladeau a reçu un salaire de 1,35 million de dollars, le même montant qu'en 2001. Il n'a pas reçu de prime ni en 2002 ni en 2001.

Érik Péladeau, autre fils du fondateur du groupe, le défunt Pierre Péladeau, a de son côté obtenu une augmentation de son salaire qui est passé de 504 300 $ en 2001 (et 2000) à 800 000 $ en 2002, sans toutefois obtenir de prime. M. Péladeau n'avait pas obtenu de prime en 2001 non plus.

L'ancien président et chef de la direction de Quebecor World, Charles G. Cavell — deuxième haut dirigeant le mieux payé au sein du groupe Quebecor qui a pris sa retraite le 3 février dernier pour devenir président du conseil délégué — a gagné 1,25 million en 2002, en hausse par rapport à 1,22 million en 2001. Comme plusieurs autres hauts dirigeants du groupe, M. Cavell n'a pas bénéficié de prime non plus en 2002, mais a exercé ses droits sur des options d'achat de 223 080 actions. Il a été le seul à le faire parmi les hauts dirigeants. Quebecor précise que M. Cavell ne sollicitera pas le renouvellement de son mandat au conseil d'administration de Quebecor, mais qu'il demeurera président du conseil délégué.

Quant à Pierre Francoeur, président et chef de la direction de Sun Media, il a eu un salaire de 374 305 $ en 2002 (le même qu'en 2001) et une prime de 422 825 $. Un autre parmi les hauts dirigeants de Quebecor les mieux payés, Claude Hélie, a reçu 374 305 $ en salaire et 200 000 $ en prime.

Marc L. Reisch, qui a démissionné de son poste de président et chef de la direction de Quebecor World Amérique du Nord, le 17 septembre 2002, a, pour sa part, reçu 569 303 $ US en salaire, en 2002.

Quebecor inc. a aussi annoncé la nomination de trois nouveaux membres à son conseil d'administration, dont Françoise Bertrand, l'ancienne présidente du Conseil de la radiodiffusion et des télécommunications canadiennes (CRTC), maintenant associée au sein du Groupe Secor, une firme conseil en management. Les autres nouveaux venus sont Jean La Couture, président de Huis Clos ltée et de Services Top Management inc., de même que Pierre Parent, président-directeur général de Windigo et président du conseil de Resort One inc.

On l'a. Ou on l'a pas !

À PARTIR DE 1,9 %* | GRAND CHOIX DE MODÈLE À PARTIR DE 33 600 $*

* Taux de financement sur une période de 24 mois à l'achat de 1,9 % disponible par *Les Services Financiers* Audi aux acheteurs qualifiés sur les modèles neufs en stock. Exemple de financement : 20 000 $ à 1,9 % par année équivaut à des frais de 849,93 $ par mois pour une durée de 24 mois. Le coût d'emprunt est de 398,32 $ pour un coût d'acquisition de 20 398.32 $. Les paiements mensuels ainsi que les coûts d'emprunt peuvent varier selon l'offre mensuelle, le montant d'emprunt et de l'acompte/échange approvisionnés. Les frais d'administration, d'enregistrement, assurances et taxes non-compris. D'autres taux spéciaux peuvent s'appliquer. Pour plus de détails, passez voir Auto Strasse.

3134616

Audi

AUDI A4 1.8T | SUIVRE, JAMAIS MC

autostrasse AUDI

514.748.6961 autostrasse.com
5905, ROUTE TRANSCANADIENNE, ST-LAURENT

Audi

Les apparences sont souvent trompeuses ? Pas avec la Audi TT.

Suivre, jamais.

TT

La Audi TT. En version Roadster ou Coupé. Enivrante ou éblouissante. Consacrée « Voiture sport la plus séduisante aux États-Unis » par J.D. Power and Associates†. Offerte avec un tout nouveau moteur de 180 fringants chevaux, transmission automatique Tiptronic MD à 6 rapports et traction avant. Ou encore, avec un puissant moteur de 225 chevaux et la légendaire traction intégrale quattro MD.

†Étude U. S. Automotive Performance, Execution and Layout MS (APEAL) menée en 2002 par J.D. Power and Associates, basée sur 117 838 réponses de consommateurs. www.jdpower.com.
« Audi », « quattro », « TT » et l'emblème des quatre anneaux sont des marques déposées de AUDI AG. « Tiptronic » est une marque déposée de Dr. Ing. h. c. F. Porsche AG.
« Suivre, jamais. » est une marque de commerce de Audi of America, Inc. © Audi Canada 2003.

3132471A

Le président de Look Communications quittera ses fonctions dans un mois

Presse Canadienne

TORONTO — Le président et chef de la direction de Look Communications, Paul Lamontagne, quittera ses fonctions le 14 mai prochain, a indiqué l'entreprise, hier, dans un communiqué.

M. Lamontagne quittera ses fonctions « pour relever d'autres défis ». Il occupait ses fonctions depuis février 2002.

« M. Lamontagne, qui a réintégré Look comme président au mois de septembre 2001, pour être ensuite nommé président et chef de la direction en février 2002, était chargé de mener la réorientation stratégique de la société, étape qui a maintenant été accomplie avec succès », précise le communiqué. Michael Cytrynbaum, actuel président du conseil d'administration de l'entreprise, agira comme chef de la direction par intérim.

Le fournisseur de services Internet et de télévision numérique, qui est passé à deux doigts de la faillite à l'été 2001 et qui a dû procéder à une restructuration, a réussi à assainir ses finances durant l'exercice 2002, entre autres en diminuant sa perte nette de façon significative. Celle-ci est passée de 32,2 millions de dollars en 2001 à 2,7 millions en 2002.

À la Bourse de croissance TSX, à Vancouver, le titre de Look Communications est resté inchangé à 48 cents hier.

Medisys obtient un bénéfice pour 2002

Presse Canadienne

LE FOURNISSEUR de services de soins de santé aux entreprises et aux compagnies d'assurance Medisys annonce un bénéfice pour 2002 après avoir affiché une perte en 2001.

L'entreprise de Montréal a réalisé un profit de 370 000 $, ou 11 cents par action en 2002, comparativement à une perte de 1,83 million, ou 63 cents par action, un an plus tôt.

Au cours du dernier exercice financier, les revenus de Medisys ont augmenté à 44,2 millions de dollars, alors qu'ils s'élevaient à 43,7 millions en 2001. La direction de la compagnie attribue sa performance à l'augmentation des contrats d'impartition de gestion de l'invalidité, des services de santé au travail et de l'expansion de ses services liés à la médecine pour cadre.

« Nous sommes maintenant en très bonne position pour réaliser les prochaines étapes de notre stratégie de croissance qui comprend l'expansion de nos capacités de vente et de commercialisation, la conclusion d'acquisitions stratégiques et l'entrée sur le marché de l'imagerie médicale », souligne le Dr Sheldon Elman, président et chef de la direction de Medisys.

L'entreprise n'est inscrite à la Bourse de Toronto que depuis l'année dernière seulement.

Les fondateurs de CGI doivent annoncer s'ils vendent leurs actions à BCE

Presse Canadienne

Les fondateurs de CGI doivent annoncer aujourd'hui s'ils vendent leurs nombreuses actions avec droit de vote de l'entreprise au principal actionnaire, BCE.

En décembre dernier, la direction de BCE avait indiqué qu'elle entamait des discussions avec les fondateurs du fournisseur de services en technologies de l'information au sujet de leurs actions et qu'elle se donnait jusqu'au 15 avril pour obtenir une décision.

C'est à cette date que Serge Godin, président du conseil et chef de la direction, Jean Brassard, vice-président du conseil, et André Imbeau, chef de la direction financière, vont choisir de vendre ou non leur participation dans CGI à BCE.

Ensemble, les trois hommes possèdent plus de 9 % des actions de CGI, mais, surtout, environ 45 % des droits de vote.

En date de décembre, BCE possédait 32 % des actions de CGI et 24 % des droits de vote. La participation de BCE a depuis été diluée à environ 30 % depuis que CGI a acheté Cognicase en janvier dans une transaction de 329 millions de dollars.

Troy Crandall, analyste de la firme MacDougall MacDougall & MacTier, croit qu'il est fort possible qu'il n'y ait aucune transaction, mais une porte-parole de CGI confirme qu'il y aura bel et bien une annonce.

Le titre de CGI a terminé la journée à la Bourse de Toronto en hausse de 1 cent, à 6,89 $ hier.

Photo ARMAND TROTTIER, Archives La Presse ©

Serge Godin, président du conseil et chef de la direction du Groupe CGI.

La Chambre de commerce du Montréal métropolitain vous invite à sa série de déjeuners-causeries Desjardins

Tournée vers l'avenir...

Mardi 29 avril 2003



Henri-Paul Rousseau
Président du conseil d'administration et directeur général
Caisse de dépôt et placement du Québec (CDP)
Président, CDP Capital

«La transparence de la main invisible»

de 12 h à 14 h

Hilton Montréal Bonaventure
1, Place Bonaventure

Présenté par Bell

En association avec
AIR CANADA, BOMBARDIER, Diners Club International, FMC Fraser Milner Casgrain, Pratt & Whitney Canada, Samson Bélair Deloitte & Touche, SNC-LAVALIN, SSQ Groupe financier, Chambre de commerce du Montréal métropolitain / Board of Trade of Metropolitan Montreal

Billet(s)
Membres : 50 $
Non-membres : 80 $
Table(s) de 10
Membres : 475 $
Non-membres : 800 $
Taxes en sus

Renseignements
(514) 871-4000, poste 4001

Réservations
par télécopieur
(514) 871-5971

par Internet
www.ccmm.qc.ca/activites
Prix réduit pour nos membres via notre site transactionnel sécurisé

3133667A

LE MIM 2003 ACHÈTE VOTRE VOTE!

VOTEZ EN LIGNE ET GAGNEZ VOTRE ENTRÉE (une valeur de 75$)

www.mimmontreal.com

50 CONFÉRENCIERS DE HAUT NIVEAU VOUS DÉVOILENT L'AVENIR!

Visitez notre site web pour connaître la programmation complète des conférences, ateliers et activités spéciales et pour vous inscrire en ligne.

Votez pour le thème de votre choix :
COMMUNICATIONS — L'innovation technologique : 37e corde sensible des québécois ? Présenté par Jacques Bouchard, publicitaire
TECHNOLOGIES DE L'INFORMATION — Les transactions en ligne sont-elles sécuritaires ? Présenté par Jacques Nantel, HEC
TÉLÉCOMS — L'avenir est-il au sans fil ? Présenté par Claude Rousseau, Bell Mobilité
Présenté par La Toile des Communicateurs

3131493A

LE SALON DES TECHNOLOGIES NUMÉRIQUES
PALAIS DES CONGRÈS, MONTRÉAL
MARDI 15 AVRIL : 10h à 19h
MERCREDI 16 AVRIL : 10h à 17h

LE MIM 2003
Une exposition d'avant-garde sur les grandes tendances des technologies pour les chefs d'entreprises et les professionnels des TI et des communications
2003 mim
8000 visiteurs professionnels et 250 journalistes
Finances, Économie et Recherche Québec — Patrimoine canadien / Canadian Heritage — La Presse — rebelles.com marketing numérique — Bell — RPGV Regroupement professionnel des gestionnaires de vente inc.

Profit en hausse de 41 % pour Magasins Hart

Presse Canadienne

MAGASINS HART, un exploitant de magasins de moyenne surface, a réussi à dégager des profits en hausse de 41,3 % pour son exercice 2002. L'entreprise montréalaise affiche un bénéfice de 4,6 millions de dollars, ou 35 cents par action, pour son exercice terminé le 1er février 2003, comparativement à un bénéfice de 3,3 millions, ou 25 cents par action, un an plus tôt. Les revenus de la société ont quant à eux augmenté de 6,5 %, à 118,7 millions. En 2001, la compagnie avait généré des ventes de 111,5 millions.

« Ces résultats sont attribuables à une offre améliorée, à de bonnes *opportunités* au chapitre des achats, à l'ouverture de nouveaux magasins et à une gestion plus rigoureuse des coûts d'exploitation », précise Michael Hart, président et chef de la direction de Magasins Hart, qui a présenté un rendement de l'avoir des actionnaires de l'ordre de 24,3 % en 2002.

Au cours de l'exercice 2002, trois nouveaux magasins ont été ouverts au Québec, soit à La Pocatière, Sainte-Anne-de-Beaupré et Cap-Rouge. Le nombre total de magasins de la chaîne est de 61, incluant les bannières Géant des aubaines et Bargain Giant.

3130592A

Prix rationnel, conduite émotionnelle.

Avec son V8 Northstar de 4,6 litres développant 275 HP, son système antipatinage électronique toutes vitesses et sa direction avec système Magnasteer, la Cadillac Seville domine la route à tous points de vue. Tout cela à un prix qui correspond pleinement à vos aspirations.

698 $/mois*
Location de 48 mois
(Transport et préparation inclus)

CADILLAC SEVILLE SLS
• Système de suspension StabiliTrak perfectionné
• Roues en aluminium chromé
• Sonar de recul (système de détection d'obstacles à l'arrière du véhicule)
• Privilèges aux propriétaires Cadillac :
– Programme d'entretien prescrit sans frais, 4 ans/80 000 km◆
– Garantie 4 ans/80 000 km◆
– Dépannage routier
– Transport de dépannage

OnStar — Système de communication OnStar avec abonnement d'un an au plan Orientation et dépannage.

Vos concessionnaires du Québec

3131330

L'Association des concessionnaires Cadillac du Québec suggère aux consommateurs de lire ce qui suit. Offres d'une durée limitée, réservées aux particuliers, s'appliquant au modèle neuf en stock suivant : Cadillac Seville SLS 2003 (6KS69/R7B). Photo à titre indicatif seulement. Sujet à l'approbation du crédit GMAC. Frais reliés à l'inscription au Registre des droits personnels et réels mobiliers, frais d'administration et droits en sus. *À la location, paiements mensuels basés sur un bail de 48 mois avec un versement initial ou échange équivalent (5 000 $). Transport et préparation inclus. Immatriculation, assurance et taxes en sus. Premier versement mensuel et dépôt de sécurité de 825 $ requis à la livraison. Frais de 12 ¢ du km après 80 000 km. ◆Premier terme atteint. Le concessionnaire peut fixer son propre prix. Un échange entre concessionnaires peut être requis. Renseignez-vous chez votre concessionnaire participant, à gmcanada.com ou au 1 800 463-7483.

Cambior ferme temporairement sa mine Omai

Presse Canadienne

L'AURIFÈRE québécoise Cambior inc. a dû procéder à la fermeture temporaire de sa mine Omai au Guyana, en Amérique du Sud, à cause d'une pénurie de mazout résultant du blocage par des manifestants de la route menant à ses installations. La mesure a entraîné la mise à pied de 600 travailleurs.

La mine Omai, une filiale de Cambior, a été fermée dimanche et avait dû arrêter temporairement ses activités jeudi et vendredi devant l'impossibilité de s'alimenter en mazout, écrit dans un communiqué la maison mère de Longueuil.

« Les manifestations résultent de l'arrêt complet des activités, le 30 mars 2003, à la centrale électrique de la ville de Linden, qui a entraîné une panne totale de courant et prive d'eau la communauté de Linden », précise Cambior.

La direction de la mine Omai a appris dimanche que l'électricité était revenue dans une partie de la ville de Linden et qu'elle sera complètement rétablie d'ici la fin de la semaine. « L'exploitation de la mine Omai devrait reprendre peu après la fin du blocus de la route », indique Cambior.

La minière ne prévoit pas d'impact majeur de cette fermeture sur sa production.

Dans un communiqué distinct annonçant ses résultats de production du premier trimestre, l'entreprise dit maintenir ses prévisions de production d'or à 522 000 onces en 2003 et ce, malgré l'interruption forcée de ses activités au Guyana et malgré un autre arrêt de production survenu à sa mine Doyon, située près de Rouyn-Noranda, en Abitibi-Témiscamingue.

Le 28 février dernier, le treuil de production de la mine Doyon s'est brisé, ce qui avait entraîné la mise à pied des 125 employés le temps de procéder aux réparations. Hier, Cambior a annoncé que les réparations sont terminées et que « le hissage du minerai souterrain à la mine Doyon a repris le 11 avril dernier à la capacité normale ». Les 125 employés mis à pied ont été rappelés, a précisé Cambior. L'entreprise ajoute que « grâce à la rapidité de la réparation du treuil et l'excellente performance de la mine Mouska, adjacente à la mine Doyon, le manque de production aurifère de la division Doyon sera de 2000 onces seulement, soit la moitié du manque annoncé précédemment ».

Au premier trimestre, Cambior a enregistré une production de 133 900 onces d'or, comparativement à 149 100 onces au trimestre correspondant l'an dernier. « La diminution de la production aurifère est attribuable à une baisse de production à la mine Omai, tel que prévu dans le plan minier », explique Cambior.

Par ailleurs, Cambior affirme qu'au premier trimestre, « malgré le bris du treuil de production à la mine Doyon (...), les exploitations canadiennes ont atteint leur cible de production grâce aux plus fortes teneurs usinées et aux tonnages plus élevés aux mines Mouska et Géant Dormant ».

De plus, Cambior a effectué hier une mise à jour sur son projet Rosebel, au Surinam, pays voisin du Guyana, en précisant entre autres qu'à la fin du premier trimestre, un total d'environ 20 millions de dollars a été investi pour le développement et la construction du site, et que les sommes présentement engagées s'élèvent à 21 millions. Plus de 425 employés travaillent actuellement au projet qui devrait commencer à produire commercialement au cours du premier trimestre de 2004.

Cambior doit présenter ses résultats financiers du premier trimestre le 9 mai. Hier, à la Bourse de Toronto, le titre de Cambior a perdu 24 cents, à 1,56 $.

DATES D'ASSEMBLÉE

Données fournies par la société émettrice par l'entremise de
LA CAISSE CANADIENNE DE DÉPÔT DE VALEURS LTÉE
* Modifications aux renseignements déjà publiés.
A = annuelle ; S = spéciale ; G = générales ;
X = supplémentaire ; E = extraordinaire.

Raison sociale	Date inscr.	Date d'ass.	Type d'ass.
roctest ltee	21 avril	21 mai	AG
wwbroadcast.net Inc	28 avril	28 mai	AG
Adulis Resources Inc.	5 mai	5 juin	AG
Agnico-Eagle Mines Limited	6 mai	19 juin	A
Agrotech Greenhouses Inc*	14 avril	2 juin	AG
Airedale Financial Corp	6 mai	10 juin	AG
Apiva Ventures Limited	9 mai	13 juin	AG
Aqua-Pure Ventures Inc.*	24 mars	13 mai	AGS
Archangel Diamond Corporation	2 mai	12 juin	AG
Arctic Glacier Inc	21 avril	27 mai	A
Assante Corporation	30 avril	4 juin	AS
Atacama Minerals Corp.	1er mai	5 juin	AG
Azure Dynamics Corporation	1er mai	11 juin	AGS
ASC Industries Ltd.	1er mai	5 juin	AG
Aventura Energy Inc.	28 avril	4 juin	AG
Bioxel Pharma Inc	29 avril	29 mai	AGS
Bombardier Inc.	2 mai	10 juin	AG
Border Chemical Company Ltd	7 mai	11 juin	A
Boutiques San Francisco Inc.	2 mai	4 juin	AGE
Bow Valley Energy Ltd.*	17 avril	21 mai	AG
Bradner Ventures Ltd.	28 avril	2 juin	AG
BIO 1 Inc	18 avril	20 mai	AS
C-Tech Energy Services Inc.*	14 avril	15 mai	AGS
Canadian Empire Exploration	15 mai	25 juin	AG
Canadian Real Estate Invest.	30 avril	25 juin	AS
Canadian Royalties Inc.	1er mai	11 juin	AGS
Canlan Ice Sports Corp.	14 mai	17 juin	AG
Ceapro Inc.	30 avril	10 juin	AG
Cequel Energy Inc	8 mai	9 juin	AG
Cheyenne Energy Inc.	6 mai	6 juin	AG
Circa Enterprises Inc.	7 mai	12 juin	AGS
Circuit World Corp	23 avril	28 mai	AS
Citrine Holdings Limited*	17 mars	30 avril	AGE
Clearview Mineral Resources Co	5 mai	9 juin	AG
Cloudbreak Resources Ltd	28 avril	2 juin	S
Clublink Corporation	30 avril	10 juin	AS
Compagnie Petroliere Imperiale*	4 mars	22 avril	A
Compton Petroleum Corporation	2 mai	3 juin	AGS
Consolidated Agarwal Resources	6 mai	12 juin	AG
Continental Minerals Corporati	5 mai	18 juin	AGE
Coreco Inc.	21 avril	21 mai	AG
Crescent Point Energy Ltd	15 mai	19 juin	AGS
Cumberland Resources Ltd.	1er mai	5 juin	AGS
Cyberplex Inc.	1er mai	26 juin	AS
Cygnal Technologies Corp	2 mai	5 juin	A
Cypress Development Corp.	29 avril	4 juin	AGS
COGNOS Incorporated*	21 avril	19 juin	AS
Datamirror Corporation	2 mai	12 juin	AS
Diaz Resources Ltd.	29 avril	3 juin	AGS
Dominion and Anglo Investment	28 avril	3 juin	A
Dominion Citrus Limited	25 avril	29 mai	AS
Dundee Bancorp Inc.	2 mai	10 juin	AS
Dundee Precious Metals Inc.	2 mai	17 juin	A
Dundee Wealth Management Inc.	2 mai	10 juin	AS
Dynamic Oil & Gas Inc	5 mai	19 juin	A
Dynamotive Energy Systems Corp	15 mai	30 juin	AG
Dynasty Motorcar Corporation	28 avril	28 mai	AG
El Nino Ventures Inc	13 mai	17 juin	AG
Enterra Energy Corp	28 avril	29 mai	AG
Eveolution Ventures Inc	6 mai	5 juin	AG
Everest Energy Corporation	29 avril	4 juin	AG
Exceptional Technologies Fund	7 mai	17 juin	AS
Exchequer Resource Corp.	13 mai	18 juin	AG
EXI Wireless Inc.	6 mai	30 juin	AG
Fds actions canadiennes GGOF	28 avril	30 mai	S
Fds cdn a grande capital GGOF	28 avril	30 mai	S
Fds croissance amer RER GGOF	28 avril	30 mai	S
Fds croissance cdn. GGOF Ltee	28 avril	30 mai	A
Fds d'actions internation GGOF	28 avril	30 mai	S
Fds d'actions mondiales GGOF	28 avril	30 mai	S
Fds de valeur american GGOF	28 avril	30 mai	A
Fds de valeur canadien GGOF	28 avril	30 mai	S
Fds divid. mensuels GGOF Ltee	28 avril	30 mai	A
Fds mond. Biotechnologie GGOF	28 avril	30 mai	S
Fds valeur amer RER GGOF	28 avril	30 mai	S
Fds valeur equilibre cdn. GGOF	28 avril	30 mai	A
First Au Strategies Corp	28 avril	28 mai	GS
First Silver Reserve Inc.	8 mai	17 juin	AG
Firstland Energy Limited	6 mai	12 juin	AG
FP Newspapers Income Fund	1er mai	9 juin	A
Gainey Resources Ltd	29 avril	30 mai	AGS
Genesis Land Development Corp.*	15 avril	28 mai	AS
Genetronics Biomedical Corp	21 avril	22 mai	AG
Genevest Inc	2 mai	3 juin	AS
Glacier Ventures Intl. Corp.	5 mai	5 juin	AS
Global Commerce Dev. Inc.	25 avril	30 mai	AGS
Glycodesign Inc	17 avril	29 mai	S
Gold Summit Mines Ltd.*	31 mars	20 mai	S
Goldcorp Inc.	30 avril	5 juin	A
Golden Queen Mining Co. Ltd.	28 avril	10 juin	AG
Golden Tag Resources Ltd	24 avril	10 juin	AG
Golden Valley Mines Ltd.	1er mai	11 juin	AGS
Great Basin Gold Ltd.	5 mai	19 juin	AGE
GVIC Communications Inc	5 mai	5 juin	AG
Hankin Water Technologies Ltd	15 avril	22 mai	AG
Hemosol Inc	7 mai	16 juin	AS
Highview Resources Ltd.*	11 avril	15 mai	AGS
Home Capital Group Inc.	16 avril	27 mai	A
How To Web TV Inc	29 avril	29 mai	AGS
Icron Technologies Corporation*	9 avril	14 mai	AG
Imagis Technologies Inc	12 mai	27 juin	AGS
Impact Minerals International	1er mai	5 juin	AG
Imperial Metals Corporation	1er mai	11 juin	AG
Innova Lifesciences Corporatio	25 avril	26 mai	A
Integrated Business Systems AN	11 avril	29 mai	AG
Intergulf Resources Corp	6 mai	10 juin	AG
IMI Int'l Medical Innovations	9 mai	18 juin	AS
Kensington Energy Ltd.	21 avril	28 mai	AS
Kick Energy Corporation	2 mai	4 juin	AGS
Kinloch Resources Inc	7 avril	15 mai	AS
Kinross Gold Corporation	28 avril	12 juin	A
Kronofusion Technologies Inc	8 mai	12 juin	AG
KCP Income Fund	30 avril	19 juin	A
Landmark Global Financial Corp	7 mai	9 juin	AS
Leeward Capital Corp.	30 avril	9 juin	AGS
Leisure Canada Inc.	9 mai	20 juin	A
Les Industries Dorel	25 avril	28 mai	AG
Luxor Industrial Corp.	1er mai	5 juin	AGS
Magicorp Entertainment Inc	9 mai	18 juin	AS
Mandate National Mortgage Corp	12 mai	16 juin	A
Masev Communications Internati	8 mai	12 juin	AG
Maverick Tube Corporation	6 mars	5 mai	A
McCoy Bros Inc.	2 mai	11 juin	AGS
Metalcoat International Corp	21 avril	21 mai	AS
Midway Gold Corp.	6 mai	12 juin	AGE
Millstreet Industries Inc.*	3 avril	21 mai	AGS
Mines Aurizon Ltee	30 avril	17 juin	AG
Morguard Corporation	1er mai	12 juin	AS
Mountainview Energy Ltd	1er mai	17 juin	AG
Multi-Glass International Corp	2 mai	4 juin	A
Municipal Solutions Group Inc.	30 avril	30 mai	AG
MDI Technologies Inc	1er mai	4 juin	AG
MLB Industries Inc.*	25 mars	24 avril	AS
Navigo Energy Inc.	28 avril	29 mai	AGS
Netco Energy Inc.	1er mai	12 juin	AG
New Guinea Gold Corporation	6 mai	10 juin	AG
New North Resources Ltd.	29 avril	29 mai	AG
NewNorth Projects Ltd.	2 mai	11 juin	AGS
Northern Dynasty Minerals Ltd	5 mai	18 juin	AGE
Northern Property R.E.I.T.	2 mai	11 juin	AGS
Norwood Resources Ltd.	6 mai	12 juin	AG
Omni-Lite Industries Canada	1er mai	20 juin	AGS
Option-NFA Inc.	1er mai	5 juin	AG
Panoro Resources Ltd*	21 mars	30 avril	GE
Pebercan Inc.	25 avril	28 mai	AS
Pengrowth Energy Trust*	11 avril	27 mai	AGS
Piper Capital Inc	2 mai	6 juin	AG
Poly-Pacific International Inc	28 avril	30 mai	AGS
Premium Brands Inc.	30 avril	10 juin	AG
Prolab Technologies Inc.	30 avril	30 mai	AG
PBB Global Logistics Income	18 avril	21 mai	A
Ranchgate Energy Inc.	1er mai	5 juin	AGS
Red Lake Resources Inc	5 mai	5 juin	AG
Reitmans (Canada) Limitee	1er mai	4 juin	A
Resolute Energy Inc.*	2 avril	8 mai	AG
Resolution Resources Ltd	22 avril	22 mai	AGS
Ressources Dianor Inc.	28 avril	29 mai	AGE
Ressources Plexmar Inc	1er mai	27 juin	AG
Result Energy Inc	29 avril	29 mai	AGS
Roman Corporation Limited	29 avril	3 juin	A
RG Properties Ltd.	12 mai	17 juin	AG
Seabridge Gold Inc.	1er mai	11 juin	AG
Sentex Systems Ltd	12 mai	16 juin	AGS
Seventh Energy Ltd.	29 avril	5 juin	AGS
Sherritt International Corp*	10 avril	22 mai	AS
Silverado Gold Mines Ltd.	30 avril	30 mai	AG
Slocan Forest Products Ltd	6 mai	6 juin	A
Solana Petroleum Corp*	25 avril	30 mai	AS
Solitario Resources Corporatio	30 avril	18 juin	A
Sparton Resources Inc.	1er mai	17 juin	A
Spearhead Resources Inc.	29 avril	29 mai	AGS
Speq Publivision Inc*	26 mars	23 mai	GS
Spirit Energy Corp	9 avril	14 mai	AGE
Strathmore Minerals Corp	29 avril	3 juin	AGS
Sudbury Contact Mines Limited	12 mai	19 juin	A
Supernova Capital Corporation*	21 mars	30 avril	GE
SBI Skin Biology Incorporated	15 mai	27 juin	AG
SMK Speedy International Inc	30 avril	5 juin	A
Terraquest Energy Corporation	28 avril	2 juin	AGS
The Forzani Group Ltd.	1er mai	4 juin	AGS
Tiverton Petroleums Limited	28 avril	30 mai	AS
Trade Winds Ventures Inc.	15 avril	28 mai	AG
Transglobe Internet and Teleco	15 avril	20 mai	AG
TransAtlantic Petroleum Corp.	28 avril	2 juin	AGS
Tranzcom Security Networks Inc	8 mai	27 juin	AG
Tribute Resources Inc.	2 mai	6 juin	AGS
TM Bioscience Corporation	30 avril	4 juin	A
United Tex-Sol Inc.	5 mai	11 juin	AGS
Urban Communications Inc.	28 avril	29 mai	AGS
UGL Enterprises Ltd	28 avril	4 juin	AG
Valkyries Petroleum Corp	30 avril	4 juin	AG
Vision 2000 Exploration Ltd.	1er mai	19 juin	AGS
Viracocha Energy Inc	30 avril	19 juin	AGS
Webengine Corporation	2 mai	3 juin	AS
Welwyn Energy Ltd.*	2 mai	4 juin	AGS
Wilmington Capital Management	22 avril	27 mai	A
Wind River Resources Ltd.	5 mai	11 juin	AGS
World Heart Corporation	30 avril	16 juin	AS
World Organics Inc	28 avril	2 juin	AGE
WPN Resources Ltd	17 avril	23 mai	AG
Xcel Capital Corporation	28 avril	30 mai	AGS
Yardley Capital Inc*	11 mars	24 avril	AG
Zaruma Resources Inc.	2 mai	23 juin	AG
ZI Corporation*	22 avril	11 juin	A

3134251

Pendant les Folies du printemps

vous pourriez gagner∆ vos paiements !

Les Folies du printemps

Passez chez votre concessionnaire Chrysler • Jeep MD • Dodge et tentez votre chance.

3, 6 ou 12 de vos paiements mensuels
sur votre contrat d'achat ou de location

ou 100 $ d'essence
sous forme de carte prépayée avec tout achat ou location

De plus, vous serez admissible au grand tirage et courrez la chance de
gagner votre véhicule !
Tout le monde y gagne !

Dodge Caravan

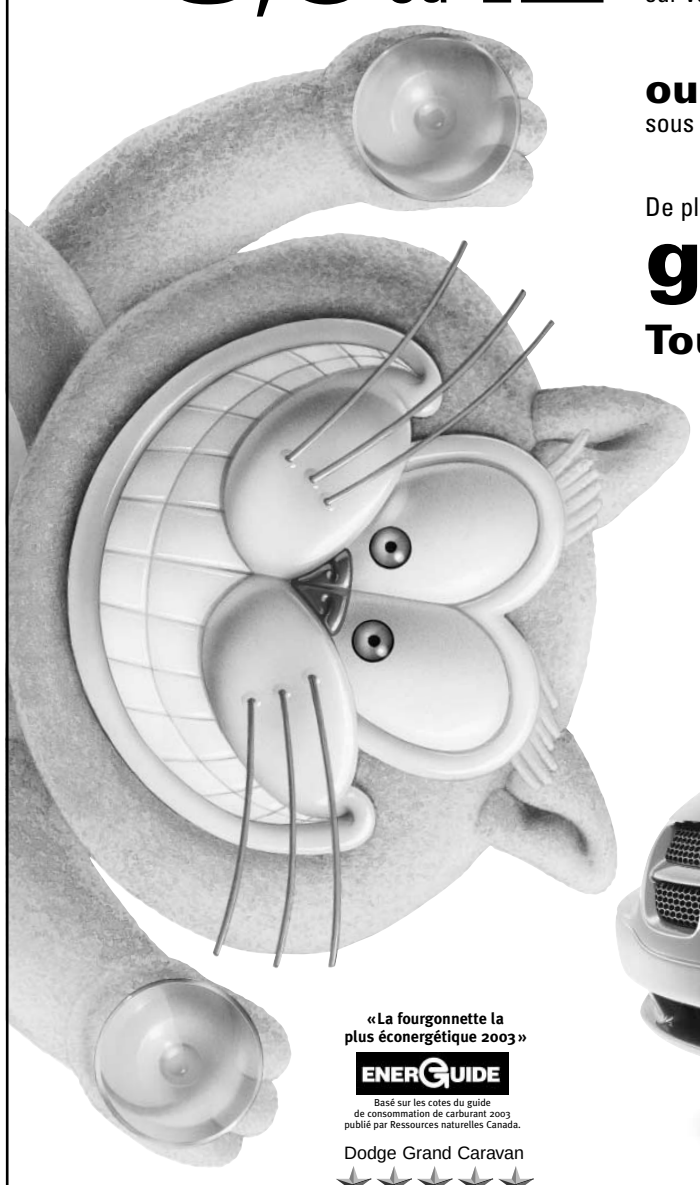

«La fourgonnette la plus écoénergétique 2003»
ENERGUIDE
Basé sur les cotes du guide de consommation de carburant 2003 publié par Ressources naturelles Canada.

Dodge Grand Caravan
La plus haute cote de sécurité décernée par le NHTSA lors de tests de collision latérale∞

DODGE CARAVAN SXT
Choisissez 0,8 %* de financement à l'achat jusqu'à 60 mois.
Ou louez à 269 $† par mois.
Location de 48 mois. Comptant initial de 4275$ ou échange équivalent. Transport et taxe sur le climatiseur inclus.

Options de location de 48 mois offertes†	
Mensualités	Comptant initial
319$	1925$
360$	0$

AUCUN DÉPÔT DE SÉCURITÉ

ENSEMBLE SXT SANS FRAIS • Pare-chocs de couleur assortie • Emblème SXT • Enjoliveurs uniques • Volant gainé de cuir

Équipée comme suit: Sacs gonflables avant à déploiement progressif • **Climatiseur** • Glaces à écran solaire • Dispositif de prévention du vol Sentry Key MD • Radio AM/FM avec lecteur de CD

DODGE GRAND CARAVAN SPORT ÉDITION DVD
Choisissez 0,8 %* de financement à l'achat jusqu'à 60 mois.
Ou louez à 339 $† par mois.
Location de 48 mois. Comptant initial de 4100$ ou échange équivalent. Transport et taxe sur le climatiseur inclus.

Option de location de 48 mois offerte†	
Mensualité	Comptant initial
428$	0$

AUCUN DÉPÔT DE SÉCURITÉ

SYSTÈME DVD SANS FRAIS

Équipée comme suit: Sacs gonflables avant à déploiement progressif • Dispositif de prévention du vol Sentry Key MD • Système DVD pour passagers arrière • Miroirs de courtoisie • 4 sièges baquets • Radio AM/FM avec lecteur de CD • **Climatiseur** • Lève-glaces, rétroviseurs et verrouillage à commande électrique • Freins antiblocage • Régulateur de vitesse

dodge.ca

SEULEMENT CHEZ VOTRE CONCESSIONNAIRE CHRYSLER • JEEP MD • DODGE

7 ANS 115 000 KM GARANTIE SUR LE GROUPE MOTOPROPULSEUR
Garantie de 7 ans ou 115 000 km sur le moteur et la transmission, et assistance routière 24 h sur 24.**

* 0,8 % de financement à l'achat jusqu'à 60 mois sur toutes les Dodge Caravan 2003 et les Dodge Grand Caravan 2003 en stock. † Tarifs mensuels pour 48 mois établis pour la Dodge Caravan SXT 2003 Édition spéciale avec l'ensemble 28D + RBK + AGR et pour la Grand Caravan Sport 2003 Édition DVD avec l'ensemble 28H + XRV + RBU + GNC + CYS. Le dépôt de sécurité est de 0 $ pour un temps limité seulement et peut changer sans préavis. Premier versement exigé à la livraison. Location pour usage personnel seulement. Aucun rachat requis. Le concessionnaire peut louer à prix moindre. Le locataire est responsable de l'excédent de kilométrage après 81 600 km au taux de 15 ¢ le kilomètre. *, † Sous réserve de l'approbation de Services financiers Chrysler Canada. Transport et taxe sur le climatiseur (inclus à la location), immatriculation, assurance, droits sur les pneus neufs, frais d'inscription au Registre, frais d'administration des concessionnaires et taxes en sus. Offres d'une durée limitée et exclusives, qui ne peuvent être combinées à aucune autre offre à l'exception de la remise aux diplômés et du programme d'aide aux handicapés physiques, et s'appliquent à la livraison au détail de la plupart des modèles 2003 neufs en stock. Les offres peuvent changer sans préavis. Le concessionnaire peut devoir commander ou échanger un véhicule. Photos à titre indicatif seulement. Voyez votre concessionnaire participant pour les détails et les conditions. ∆ 100 prix de 3 mensualités, 35 prix de 6 mensualités, 20 prix de 12 mensualités, valeur approximative de 466,09 $ par mensualité (maximum de 500 $). Un Grand Prix : votre contrat, valeur approximative de 28 270,02 $ (maximum de 50 000 $). Règlement sur www.daimlerchrysler.ca et chez les concessionnaires Chrysler, Jeep, Dodge participants. Aucun achat requis. ∞ Tests effectués par l'organisme américain National Highway Traffic Safety Administration (NHTSA) pour l'année 2003 sur la Dodge Grand Caravan 2003. ** Selon la première éventualité. Des conditions s'appliquent. Voyez votre concessionnaire pour les détails et les conditions. ‡ Remise aux diplômés de 500 $ à la location ou de 1000 $ à l'achat d'un véhicule. Cette offre exclut la Dodge Viper. Voyez votre concessionnaire participant pour les détails et les conditions. MD Jeep est une marque déposée de DaimlerChrysler Corporation, utilisée sous licence par DaimlerChrysler Canada, une filiale à propriété entière de DaimlerChrysler Corporation.

DIPLÔMÉS Rabais jusqu'à 1000 $‡

CHRYSLER Jeep DODGE CINQ ÉTOILES

Association publicitaire des concessionnaires Chrysler • Jeep MD • Dodge du Québec

3133319A 3133321

alixtoyota.com

alixtoyota.com

Je t'aime Alixxx



xx

Berline Camry SE 2003

première mensualité location 48 mois 0 $•
dépôt de sécurité location 48 mois 0 $•
ou premier versement financement à l'achat 60 mois 0 $†

VENTES ÉTIQUETTES ROUGES TOYOTA

et profitez d'excellents taux de financement à l'achat ou d'offres de location exceptionnelles.

ACCÈS TOYOTA 1 888 TOYOTA-8 • acces.toyota.ca

GARAGE RECOMMANDÉ CAA

Sur tous les modèles 2003 en stock sauf Corolla et Matrix. Jusqu'au 30 avril 2003.

Alix TOYOTA 50 ans de passion automobile

Alix Toyota, 6807, rue De Lorimier, Montréal (QC) H2G 2P8 - Tél.:(514) 376-9191, Fax:(514) 374-6524

3134530A

On ne peut compter que sur l'incertitude économique

FRÉDÉRIC WAGNIÈRE
ANALYSE

Pendant des mois, la litanie de la plupart des économistes était que l'avenir était très incertain à cause de la « situation géopolitique » ou de la « menace de guerre au Moyen-Orient ». Ils ajoutaient qu'une victoire rapide des États-Unis serait un signe positif. Le lendemain de la victoire rapide des États-Unis, les ministres des Finances d'une centaine de pays se sont réunis à Washington pour la réunion du printemps du Fonds monétaire international (FMI) et ils étaient presque unanimes sur le fait que l'avenir économique est très incertain.

Il est clair que les mois de tractations diplomatiques au sujet du désarmement de l'Irak n'aidaient pas les économistes qui cherchaient à percer le mystère de l'avenir conjoncturel mondial. Dans un climat d'incertitude politique, il est facile de voir la réalité excessivement teintée de noir ou de rose et la prudence dicterait que l'on se prémunisse contre toutes éventualité. Mais l'incertitude d'avant la guerre est, dans les grandes lignes, la même qu'on a évoquée au FMI la fin de semaine dernière et elle ne reflète que de façon marginale la situation au Moyen-Orient.

L'incertitude actuelle a trois causes principales. Elles sont essentiellement les mêmes qu'avant la chute de Bagdad et elles sont financières et non politiques. Il s'agit du virage dangereux dans les finances publiques américaines, des déséquilibres économique et financier au sein de l'Union européenne et, enfin, des essais hésitants et maladroits du gouvernement japonais pour mettre fin à la crise bancaire et à la déflation. Tant que durent ces problèmes, il est difficile de voir d'où viendra l'impulsion qui mettra fin à la torpeur de la croissance économique mondiale et relancera, non le boom de la fin des années 90, mais une croissance soutenue et stable.

Le problème américain vient du fait qu'en un an, les prévisions pour les finances fédérales sont passées d'une accumulation d'excédents budgétaires au moins jusqu'à la fin de la décennie à une accumulation de déficits. Cette perspective peut être modifiée par le Congrès, mais il semble peu probable que l'essentiel en soit modifié. Cela peut profondément modifier la structure des taux d'intérêt et le coût des immobilisations futures ainsi que la capacité des États-Unis à redresser la balance commerciale sans une forte dévaluation du dollar.

La zone euro est tiraillée entre les besoins des trois grands — Allemagne, France et Italie — de redresser leurs finances publiques selon les exigences du Pacte de stabilité et le désir de la plupart des autres pays de poursuivre la croissance dans le cadre de leur discipline budgétaire. Étant donné qu'il y a une politique monétaire commune, élaborée par la Banque centrale européenne, mais pas de politique économique commune, il n'y a pas de véritable politique de relance. La croissance sera d'un piètre 1 % cette année, comparé à un 2 % encore anémique aux États-Unis.

Quant au Japon, il semble incapable de prendre des mesures draconiennes pour relancer l'économie alors que la baisse des prix et la santé précaire du système bancaire freinent la consommation des ménages et les immobilisations des entreprises.



Photo Bloomberg News ©

Le ministre des Finances de la Suisse, Kaspar Villiger (notre photo), s'inquiète de voir les États-Unis, avec les problèmes graves qu'ils affrontent, redevenir la seule véritable locomotive de la croissance dans le monde.

Le ministre des Finances de la Suisse, Kaspar Villiger, a expliqué à Washington les raisons de l'incertitude qui plane sur la scène économique mondiale, mais ce qui ressort plutôt de ses explications est l'inquiétude de voir les États-Unis, avec les problèmes graves qu'ils affrontent, redevenir la seule véritable locomotive de la croissance dans le monde.

Les États-Unis ne peuvent guère jouer ce rôle alors que leurs perspectives financières pourraient déstabiliser le commerce mondial à un moment où ni l'Europe ni le Japon ne peuvent facilement absorber une diminution de leurs excédents commerciaux. Ce tableau est encore davantage assombri par la possibilité d'un nouvel échec dans les négociations commerciales dans le cadre de l'Organisation mondiale du commerce.

Comme on peut le constater, l'incertitude tend à se muer en inquiétude et la situation géopolitique n'y est pour rien.

HEC MONTRÉAL
CENTRE DE PERFECTIONNEMENT

Animateurs des séminaires

Jean-Paul Cadieux

Passer de patron à *coach* : le nouveau défi des gestionnaires

14 et 15 mai 2003 – 9 h à 17 h

À titre de gestionnaire, devenez un *coach* usant des principes de partenariat et de responsabilisation dans vos efforts pour supporter, reconnaître et améliorer la contribution de chacun des membres de votre équipe à l'atteinte des objectifs stratégiques de l'organisation.

M. Cadieux offre des services-conseils à des dirigeants, gestionnaires et groupes d'employés.

http://www.hec.ca/cphec/programmes/gsp.htm



Animateur principal
Jean-Guy Legendre
B.A., U. Laval;
B. sp. Sociologie, UQAM

Animatrice d'ateliers
Gladys Daoud
M.B.A., McGill

Le tableau de bord de gestion : vers la gestion de la performance

22 et 23 mai 2003 – 9 h à 17 h

Êtes-vous un gestionnaire qui examine, réalise ou implante un tableau de bord de gestion ? Ce séminaire vous permettra d'être en mesure d'en élaborer un afin de mieux positionner votre organisation, ou votre division, dans un environnement économique hautement compétitif.

M. Legendre est consultant en gestion totale de la qualité, formation et développement organisationnel.

Mme Daoud est associée fondatrice du groupe conseil Strat@c.

http://www.hec.ca/cphec/programmes/tbgs.htm



Dominique Sens, AdmA,
M.A (sciences de l'éducation), U. de Montréal

Mobiliser vos équipes, c'est développer des partenariats au quotidien

26 et 27 mai 2003 – 9 h à 17 h

Ce séminaire vous propose des façons « différentes » de gérer des équipes par lesquelles chaque membre va se sentir un réel « partenaire » qui partage les enjeux, les risques, les ressources, les succès et les échecs dans une relation de complicité avec son gestionnaire et ses collègues.

M. Sens possède plus de 27 années d'expérience en transformation organisationnelle, en gestion des changements technologiques et en formation.

http://www.hec.ca/cphec/programmes/medp.htm

Aucune formation postsecondaire n'est exigée.
Le Centre de perfectionnement de HEC Montréal

(514) 340-6001

3132997A

SESSIONS INTRA-ORGANISATIONNELLES Ces programmes peuvent être adaptés et offerts dans votre entreprise.

Les Diplômés

Université de Montréal

M. Robert Parizeau

36e remise de l'Ordre du mérite des Diplômés de l'Université de Montréal

Gala annuel de l'Ordre du mérite

Président d'honneur
M. Réal Raymond
Président et chef de la direction
Banque Nationale

Lauréat
M. Robert Parizeau
H.E.C. 1957
Président du conseil
AON Parizeau inc.

Le mercredi 21 mai 2003 à 17 heures 30
au Hall d'honneur du Pavillon principal
de l'Université de Montréal
2900, boul. Édouard-Montpetit

Réservation :
Communiquer avec le secrétariat au (514) 343-6230
Tables corporatives disponibles – 10 personnes par table
Prix du billet : 200 $ (taxes incluses)
Tenue de ville

3131149

Mercedes-Benz. N'attendez plus.

Moteur Kompressor 4 cylindres, 189 chevaux
Sièges arrière repliables 60/40 • Sièges sport à 8 réglages
8 coussins gonflables • Roues en alliage 16 po

C 230

Prix basé sur le Coupé Sport C230 Kompressor 2003 équipé d'une transmission manuelle. Crédit bail d'un terme de 36 mois au taux de 3,9 % avec acompte de 1500 $ ou échange équivalent, sans obligation à l'expiration du terme. 18 000 km/année, 20 ¢ par km au-delà du kilométrage accordé. Taxes, frais d'enregistrement et d'immatriculation, frais de transport et de préparation non compris. Offre à durée limitée.

Moteur V-6 2,6 litres • Chaîne audio 7 haut-parleurs
Télécommande Smartkey • Programme de stabilité électronique • Freins antiblocage assistés

C 240

Prix basé sur la berline C240 classique 2003 équipée d'une transmission automatique et de sièges en cuir. Crédit bail d'un terme de 36 mois au taux de 5,9 % avec acompte de 2300 $ ou échange équivalent, sans obligation à l'expiration du terme. 18 000 km/année, 20 ¢ par km au-delà du kilométrage accordé. Taxes, frais d'enregistrement et d'immatriculation, frais de transport et de préparation non compris. Offre à durée limitée.

Moteur V-6, 3,7 litres, 232 chevaux • Boîte automatique 5 vitesses
Traction intégrale en continu • Système de traction électronique aux 4 roues • 8 coussins gonflables • Sièges arrière repliables 60/40 • Coussins-rideaux de protection

ML 350

Prix basé sur le ML350 Élégance 2003 avec glaces teintées. Crédit bail d'un terme de 36 mois au taux de 5,9 % avec acompte de 6527,82 $ ou échange équivalent, sans obligation à l'expiration du terme. 18 000 km/année, 20 ¢ par km au-delà du kilométrage accordé. Taxes, frais d'enregistrement et d'immatriculation, frais de transport et de préparation non compris. Offre à durée limitée.

MERCEDES-BENZ WEST ISLAND
4525, boul. St-Jean • 514-620-5900

www.westisland.mercedes-benz.ca

Mercedes-Benz

3133324

EN BREF

Bénéfice en hausse à Citigroup

CITIGROUP a annoncé hier une hausse de son bénéfice au premier trimestre, favorisée notamment par la bonne tenue de ses activités obligataires et de crédit à la consommation. Le premier groupe bancaire américain a réalisé sur les trois premiers mois de l'année un bénéfice courant de 4,1 milliards de dollars US, soit 79 cents par action, contre 3,48 milliards (66 cents par titre) sur la même période l'an dernier. Les analystes tablaient en moyenne sur un bénéfice par action de 77 cents US selon le consensus établi par First Call. Le produit net bancaire a progressé de 4 % sur le trimestre à 18,54 milliards US. Comme la plupart des banques américaines, Citigroup profite de la faiblesse des taux d'intérêt, proches de leur plus bas niveau depuis 40 ans, qui alimente la demande de prêts.

Reuters

DuPont : acquéreur potentiel

DUPONT, le deuxième groupe chimique américain, a annoncé hier être en négociations avec un acquéreur potentiel au sujet de sa division Textiles & Interiors. Dans un communiqué, le groupe de Wilmington, dans le Delaware, note que les discussions n'en sont qu'à un stade préliminaire et pourraient ne pas aboutir. Plusieurs articles de presse ont donné Koch Industries, un groupe non coté du Kansas qui est présent dans l'énergie et la chimie, comme favori pour reprendre Textiles & Interiors.

Reuters

La guerre en Irak fait augmenter les revenus d'une firme contrôlée par BCE

ALLAN SWIFT
Presse Canadienne

La guerre en Irak permet à Stratos Global, une firme contrôlée par BCE, d'augmenter son volume d'affaires grâce à l'alimentation par satellite que la compagnie fournit aux soldats américains et aux représentants des médias.

Stratos, filiale du spécialiste des télécoms Aliant qui appartient à BCE, dévoilera les résultats de son premier trimestre, aujourd'hui. Ces résultats feront état des revenus générés par Stratos depuis le début de la guerre en Irak.

Les journalistes des stations CNN et FOX, par exemple, utilisent les liens satellites de Stratos pour envoyer leurs reportages en Amérique du Nord. Pour leur part, les militaires font appel à Stratos pour transmettre des données et des images vidéo dans le cadre de leur mission. « Les Américains ont probablement utilisé l'équipement de Stratos pour téléguider des milliers de missiles et de bombes », souligne l'analyste Troy Crandall, de la firme MacDougall MacDougall & MacTier, qui ajoute que les Américains font plus appel à la technologie dans cette guerre que dans les précédentes.

Deux jours seulement avant le début de la guerre, Stratos a signé des ententes à long terme avec le gouvernement américain en plus de quelques contrats avec les médias. « Nous sommes passés très près d'un engorgement. Dans un tel cas, il y aurait eu des signaux indiquant que la bande passante est occupée », explique Mike Smith, responsable des contrats gouvernementaux chez Stratos, qui a déménagé son bureau principal du Canada vers Bethesda, en banlieue de Washington, aux États-Unis.

« Les actions de Stratos ont bondi à l'annonce de la capacité d'utilisation de la compagnie et le cours s'est maintenu depuis », dit M. Crandall en précisant que Stratos est le seul fournisseur de transmission de données par satellite dont le titre s'échange en Bourse en plus d'être un des plus importants acteurs de son industrie.

Bien que la forte demande actuelle soit temporaire, Troy Crandall croit qu'en raison de la situation géopolitique, Stratos va continuer de réaliser d'importants revenus au Moyen-Orient. « Tant qu'il y aura des militaires dans cette région, il y aura des représentants des médias. »

M. Smith affirme que Stratos possède un contrat de 500 millions de dollars canadiens d'une durée de cinq ans avec la marine américaine, mais que les médias sont facturés à la minute pour transmettre leurs reportages.

Troy Crandall soutient que les revenus de la guerre en Irak ne sont pas pris en considération par le marché dans le cours boursier actuel de Stratos. « L'action est sous-évaluée », affirme-t-il.

Le titre de Stratos a terminé la journée à la Bourse de Toronto à 10,15 $, hier. Avant le début de la guerre, les analystes avaient une cible de 12 mois de 12 $ à 16 $ pour le titre, qui a touché un sommet de 17,50 $ dans la dernière année.

Photo *Bloomberg News* ©

Les journalistes des stations CNN et FOX utilisent les liens satellites de Stratos pour envoyer leurs reportages en Amérique du Nord.

L'ÉVÉNEMENT CORVETTE
ÉDITION 50e ANNIVERSAIRE
5 EN STOCK 2003
1 EN STOCK 2002
Z06 1 EN STOCK 2003
Hochelaga Maisonneuve
À DEUX PAS DU STADE OLYMPIQUE
Un seul endroit
À DEUX PAS DU PONT JACQUES-CARTIER
3700, rue Sainte-Catherine Est, Montréal (514) 526-4471
www.hochelaga-maisonneuve.com
Photos à titre indicatif seulement
3130998

Un autre mauvais trimestre pour Philips

Reuters

AMSTERDAM — Philips, le numéro un de européen de l'électronique, devrait annoncer aujourd'hui sa septième perte trimestrielle en deux ans, ses résultats restant plombés par sa division de semi-conducteurs, estiment les analystes.

Le groupe néerlandais, qui produit aussi des ampoules électriques, des équipements médicaux, des rasoirs électriques et des téléviseurs, devrait aussi accuser le coup de la concurrence vive en cours actuellement sur le marché du stockage optique de données, qui se traduit par une guerre des prix sur les segments des lecteurs de CD et de DVD.

Comme à l'habitude, les pertes attendues dans les semi-conducteurs devraient être compensées en partie par les profits des activités plus traditionnelles.

Les 15 analystes interrogés par Reuters tablent en moyenne sur un résultat trimestriel courant de 34 millions d'euros (53 millions CAN), mais les charges financières devraient faire plonger le résultat net dans le rouge, les estimations s'établissant en moyenne à une perte de 77 millions d'euros, mais variant entre un bénéfice de 100 millions et une perte de 178 millions d'euros.

Les investisseurs s'attarderont surtout sur les résultats de la division semi-conducteurs. Numéro trois européen du secteur, Philips poursuit la restructuration de ces activités, afin de réduire ses capacités.

Montréal 5-6-7-8 mai 2003

9e FORUM ÉCONOMIQUE INTERNATIONAL DES AMÉRIQUES
Innover dans un monde incertain

LA CONFÉRENCE DE MONTRÉAL

La Conférence de Montréal est réalisée avec le concours spécial du gouvernement du Canada.
Team Canada Inc • Équipe Canada Inc
Canada
Avec l'appui de Québec

www.conferencedemontreal.com • Inscription: Tél. : +1 (514) 744-2342 • 1 866 877-8835 (sans frais)

Agroalimentaire
Commerce
Énergie
Environnement
Finance
Gestion
Innovation
Santé
Sécurité

Lord Robertson of Port Ellen, Secrétaire général, Organisation du Traité de l'Atlantique Nord (OTAN)
Donald Johnston, Secrétaire général, Organisation de coopération et de développement économiques (OCDE)
Cesar Gaviria, Secrétaire général, Organisation des États Américains (OEA)
Enrique V. Iglesias, Président, Banque interaméricaine de développement (BID)
Chelston W.D. Brathwaite, Directeur général, Institut interaméricain de coopération pour l'agriculture (IICA)
Son Excellence Alexei Gordeyev, Vice-premier ministre et ministre de l'Agriculture, Russie
Son Excellence Luis Ernesto Derbez Bautista, Ministre des Affaires étrangères, Mexique
Jaime Quijandría Salmón, Ministre de l'Énergie et des Mines, Pérou
Ernest-Antoine Seillière, Président, Mouvement des Entreprises de France (MEDEF)
Jerry J. Jasinowski, Président-directeur général, National Association of Manufacturers, États-Unis
Marion Guillou, Directrice générale, Institut national de la recherche agronomique, France
Alain Minc, Président A.M. Conseils
Jean-Marie Colombani, président du directoire et directeur de publication, Le Monde
Luc Montagnier, Directeur, Fondation mondiale recherche et prévention SIDA et Professeur émérite, Institut Pasteur, France
Paul Desmarais, Jr., Président du conseil et co-chef de la direction, Power Corporation du Canada, Président du Bureau des gouverneurs, La Conférence de Montréal
Gil Rémillard, Professeur, École nationale d'administration (ÉNAP), Avocat-conseil, Fraser Milner Casgrain, s.r.l., Président fondateur, La Conférence de Montréal

Banque interaméricaine de développement
Inter-American Development Bank
Banco Interamericano de Desarrollo
Banco Interamericano de Desenvolvimento
IICA INSTITUT INTERAMÉRICAIN DE COOPÉRATION POUR L'AGRICULTURE OEA
En collaboration avec OECD OCDE

Activité admissible en vertu de la loi favorisant le développement de la formation de la main-d'œuvre (Certificat d'activité admissible nº 02060078)

ALCAN · BDC Banque de développement du Canada · Hydro Québec · Power Corporation du Canada · Bombardier · BCE Bell Canada Entreprises · EDC · RBC Groupe Financier · CDP Capital · Montréal International · SNC-Lavalin · SCHL CMHC · La Presse cyberpresse.ca · The Globe and Mail · The Gazette · CNW Telbec · Fraser Milner Casgrain s.r.l. avocats

3130994A

À VOS AFFAIRES | *Pour mieux vivre avec votre argent*

Irak : faut-il défier l'OPEP ?

FRANÇOIS POULIOT
DANS LES COULISSES

Le Soleil
collaboration spéciale

Le régime de Saddam Hussein est tombé, mais les points d'interrogation demeurent. Particulièrement sur les marchés pétroliers. L'Irak : quittera, ne quittera pas l'Organisation des pays exportateurs de pétrole (OPEP) ?

La question court de plus en plus chez les commentateurs financiers.

Le pays a actuellement une capacité de production d'environ 2,8 millions de barils par jour, soit 3 % de la capacité mondiale. Un niveau d'exploitation bien en deçà de son potentiel réel. Avec 11 % des réserves mondiales prouvées, l'Irak est en effet le deuxième réservoir pétrolier de la planète.

Jusqu'à aujourd'hui, les quotas de l'OPEP, les sanctions de l'ONU et une rareté de capitaux avaient empêché les Irakiens de penser expansion. Le pays était d'ailleurs davantage en mode préservation.

Les choses pourraient cependant changer.

Les États-Unis, premier réservoir de capitaux au monde, n'ont jamais été tellement favorables à l'OPEP. Le cartel a toujours visé à maintenir les prix de l'énergie dans une haute fourchette. Son affaiblissement devrait théoriquement se traduire par un fléchissement des prix, et, par conséquent, un gain pour l'économie de l'Oncle Sam.

D'où l'hypothèse voulant que les Américains soient tentés de se débarrasser des quotas et d'investir dans une augmentation massive de la capacité. D'autant que l'Irak doit être reconstruit et que plus de volume, même à moindre prix, permettrait de faire entrer plus de revenus.

Déjà, différentes sources parlent d'une capacité qui pourrait être doublée et augmentée ainsi de 3 millions de barils par jour.

Déséquilibre en vue ?

« L'Irak ne sortira pas de l'OPEP parce que personne n'y a véritablement intérêt », estime Paul Andriessen, de la maison européenne SNS Securities.

L'analyste estime que chaque million de barils en surproduction fait généralement fléchir le prix du Brent de 4 $ US. Avec une production de 2,5 millions de barils par jour, l'Irak peut actuellement tirer des revenus d'environ 50 millions de dollars américains par jour. Dans l'éventualité d'une augmentation de cadence de 3 millions de barils, le prix du Brent tomberait vraisemblablement à 12 $ US, et les revenus engrangés par l'Irak passeraient à 60 millions US.

Constat : le pays augmenterait toujours ses revenus, mais avec un retour sur l'investissement plus que douteux, on risque de chercher longtemps un investisseur pour financer la nouvelle capacité...

On pourrait toujours arguer que l'OPEP, en abaissant ensuite sa production, permettrait aux prix de se replacer et qu'à long terme, le rendement recherché serait éventuellement au rendez-vous.

Mais d'autres éléments militent en faveur d'un Irak membre de l'OPEP et contraignant sa production. Particulièrement pour les États-Unis, estime M. Andriessen.

L'Arabie Saoudite a besoin d'un baril de Brent à 20 $ US pour honorer ses programmes sociaux. Des troubles sociaux risqueraient d'amener chez le plus important producteur mondial (13 % de la production) un changement de régime politique, évidemment moins favorable aux États-Unis. Une crise en Arabie Saoudite serait bien plus dommageable pour l'économie mondiale que celle ayant conduit au renversement de Saddam Hussein.

À titre d'importateur net (60 % des besoins), les États-Unis ont, en second lieu, besoin de diversifier leurs approvisionnements. Il serait plus logique pour eux de se tourner vers d'autres sources d'approvisionnement que d'augmenter l'offre du Moyen-Orient. Or, une augmentation de l'offre en Irak ferait chuter les prix et mettrait en péril le développement de projets de pays non membres de l'OPEP (Golfe du Mexique, Brésil, Afrique de l'Ouest, etc.).

Conclusion ? Les prix du pétrole pourraient continuer de se détendre étant donné la fin des inquiétudes en Irak (diminution de la spéculation), mais l'OPEP gardera la mainmise et serrera la vis au besoin. L'environnement devrait donc demeurer favorable à l'investissement pétrolier.

Photothèque PC ©

Un analyste estime que chaque million de barils en surproduction fait généralement fléchir le prix du Brent de 4 $ US.

Collusion dans le papier ?

LE BUREAU de la concurrence du Canada enquêtera sur des allégations de collusion entre les fournisseurs de papiers fins au pays. Des mandats de perquisition ont été délivrés pour quatre compagnies : Cascades, Domtar, Coast Paper et Unisource Canada.

Paul Quinn doute que l'histoire porte à conséquence pour Cascades ou Domtar. Cet analyste de la Financière Banque Nationale indique qu'essentiellement, l'enquête cherche à savoir si les distributeurs canadiens ont été de mèche pour fixer les prix. Il souligne que la distribution de papier fin est un créneau d'affaires à faible marge et à volume, avec peu de barrières à l'entrée. À son avis, les importations en provenance des États-Unis auraient tôt fait d'entrer sur le marché canadien si les prix étaient ici artificiellement gonflés.

M. Quinn dit comprendre que l'enquête porte plus précisément sur le papier sans carbone (du type de celui utilisé avec les cartes de crédit). Il ajoute que le Bureau de la concurrence a effectué 694 enquêtes l'an dernier, dont seulement 13 se sont traduites par des poursuites.

Les activités de papier fin représentent 16 % des ventes de Domtar et 6,5 % de son bénéfice d'exploitation. Domtar ne produit aucun papier sans carbone. Cascades tire de son côté 12,4 % de ses ventes, mais avait seulement une marge de 2,4 % de bénéfice (avant intérêts, impôt et amortissement). Elle aussi ne produit aucun papier sans carbone.

Paul Quinn croit que, dans le contexte, les deux compagnies sont relativement immunisées et maintient une recommandation « surperforme » sur chacune. Ses cibles demeurent à 20 $ pour Domtar (DTC, 15,10 $) et 18 $ pour Cascades (CAS, 12,75 $).

Rothmans : fumée sans feu ?

LE SECTEUR nord-américain des produits du tabac a tellement reculé qu'il offre maintenant un séduisant dividende de 8,8 %. Est-ce le temps d'en profiter ?

« Nous ne croyons pas que le moment soit approprié pour une pondération dans le secteur. Il y a trois ans, la même situation s'était produite alors que le risque associé aux poursuites s'était mis à peser sur le secteur. Cette fois, le risque associé aux poursuites a augmenté, et les perspectives de rentabilité de l'industrie se sont détériorées », dit Karim Salamatian.

Cet analyste de BMO Nesbitt Burns vient d'amorcer le suivi de Rothmans, le numéro 2 canadien du tabac (dont l'usine est installée à Québec).

Il estime que les bénéfices du fabricant de Craven A, Belvedere, Benson & Hedges et autres cigarettes devraient reculer annuellement de 2 % au cours des trois prochains exercices.

L'analyste souligne que les incitatifs pour cesser de fumer sont beaucoup plus forts aujourd'hui. Il cite une prise de conscience collective de l'importance de la santé, une nouvelle réglementation qui empêche de fumer dans les endroits publics et un niveau de taxation élevé sur le produit. Cette taxation, ajoute-t-il, fait en sorte que les fumeurs abandonnent maintenant les marques connues pour des marques à rabais.

Une demande d'autorisation de recours collectif doit au surplus être entendue en deuxième moitié de 2003 par une cour ontarienne. D'autres causes sont pendantes. L'analyste note qu'aucune décision judiciaire n'a jusqu'à maintenant été défavorable à l'industrie canadienne du tabac. Il estime toutefois qu'un précédent ferait augmenter le niveau de risque associé à l'industrie. L'analyste adopte une recommandation « performance de marché » sur Rothmans (ROC, 23,10 $) avec une cible à 26 $.

Les femmes, principales cibles des conseillers financiers sans scrupules

Presse Canadienne

Les femmes au revenu très modeste composeraient la majorité des victimes des conseillers financiers sans scrupules qui leur font miroiter des prêts en argent afin de mieux les dépouiller de leur REER ou d'un autre régime enregistré.

Plus de 1000 personnes auraient été entraînées dans ce genre de fraude depuis trois ans. « Ces conseillers financiers *opèrent* dans toutes les régions du Québec », affirme l'Agence des douanes et du revenu du Canada.

Le ministère fédéral tient à mettre en garde les contribuables contre certains professionnels de la finance qui recrutent leurs clients au moyen des petites annonces dans les journaux en garantissant la totale légalité de l'opération. « Ces promesses sont fausses et les victimes se retrouvent avec une dette envers le fisc canadien », souligne l'Agence, qui précise que les conseillers-fraudeurs vont jusqu'à montrer à leurs éventuelles victimes des documents signés par des avocats, des notaires ou des comptables agréés dans le but de gagner leur confiance.

Le stratagème

Le cas classique est celui d'une femme qui, à la suite d'une séparation, a obtenu la moitié du régime de retraite de son conjoint mais qui ne peut toucher la somme en question sans payer d'impôts avant d'avoir atteint l'âge de 60 ou 65 ans.

Le fraudeur propose à sa victime potentielle une façon de toucher les sous : il lui offre un prêt en argent si elle achète des actions d'une compagnie qui, le plus souvent, appartient au conseiller ou à un parent de celui-ci. Les actions transférées dans le REER sont données en garantie du prêt.

Si la victime ne peut respecter les échéances de paiements, le conseiller entreprend des démarches pour récupérer la somme prêtée. « Dans certains cas, les contribuables lésés doivent déclarer faillite », indique le ministère.

INVESTIR

BOURSE DE TORONTO

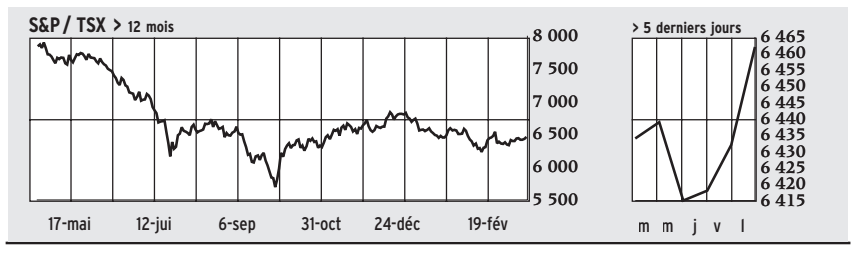

HIER

OUVERTURE	HAUT	BAS	FERMETURE	VAR. 1 J	VAR. 1 AN
6 432,07	6 462,43	6 416,78	6 462,43	0,47%	-16,41%

ACTIONS NÉGOCIÉES	GAINS	PERTES	INCHANGÉES
1 279	533	527	219

52 semaines	HAUT	BAS	Volume (millions)	HIER	JOUR PRÉCÉDENT
	7 899,62	5 678,28		163	150

SOUS-INDICES

	FERMETURE	VARIATION		FERMETURE	VARIATION
Services financiers	110,25	0,51	Prod. consom. discré.	68,68	1,05
Matériaux de base	108,56	-0,11	Services de télécom.	50,69	0,49
Énergie	121,68	0,23	Prod. consom. de base	142,16	0,65
Produits industriels	57,33	0,22	Service publics	125,43	0,53
Tech. de l'information	16,27	0,09	Soins de santé	58,55	0,52

AUTRES INDICES CANADIENS

	FERMETURE	VAR.	VAR. (%)		FERMETURE	VAR.	VAR. (%)
S&P / TSX 60	368,67	1,98	0,54	S&P / TSX Moyen. Cap.	402,85	1,00	0,25
S&P / TSX Petites cap.	419,67	1,12	0,27	DJ Can. Titans (40)	963,01	5,19	0,54

LES 10 PLUS ACTIFS

	VOLUME	CLÔT. ($)	VAR. ($)		VOLUME	CLÔT. ($)	VAR. ($)
NORTEL NETWORKS	20677309	3,25	0,05	Banque Royal du C.	2458197	59,00	0,15
BOMBARDIER/B	4796683	3,41	0,01	ABITIBI-CONS.	2295280	10,09	-0,01
BCE INC	1202250	28,15	0,15	PLACER DOME INC	2235528	13,95	-0,40
BANQUE T-D	2878051	34,30	0,19	CELESTICA INC	1581822	14,65	-0,16
BANQUE SCOTIA	1745281	53,96	-0,14	BARRICK GOLD CORP	1936352	22,15	0,00

TITRES GAGNANTS EN % / TITRES GAGNANTS EN $

	VOLUME	CLÔT. ($)	VAR. (%)		VOLUME	CLÔT. ($)	VAR. ($)
DENISON ENERGY	96803	2,39	11,16	FAIRFAX FINANCIAL	114629	88,30	4,58
ACETEX	11478	7,25	10,69	MAGNA INTL./A	756986	83,00	2,31
VASOGEN INC	211675	5,34	10,33	ALLBANC SPLIT/A	3320	46,25	1,75
CARA OPERATIONS	2530	6,70	9,84	OPEN TEXT CORP	51290	42,09	1,48
LEITCH TECHNOLOGY	185594	5,09	8,07	WESCAST/A	9256	36,43	1,44

TITRES PERDANTS EN % / TITRES PERDANTS EN $

	VOLUME	CLÔT. ($)	VAR. (%)		VOLUME	CLÔT. ($)	VAR. ($)
AFM HOSPITALITY	2700	3,01	-24,75	CAMECO CORP	1750994	31,15	-2,25
GABRIEL RESOURCES	1330928	2,15	-20,07	ALLIANCE ATL./A	1000	12,75	-1,25
HOLLINGER INC	33233	3,50	-13,58	CHUM LTD -CL B	4580	51,00	-1,00
ZI CORPORATION	22500	2,60	-10,35	WINPAK LTD	8730	105,00	-1,00
ASBESTOS CORP LTD	2000	3,05	-9,23	AFM HOSPITALITY	2700	3,01	-0,99

BOURSE DE CROISSANCE TSX

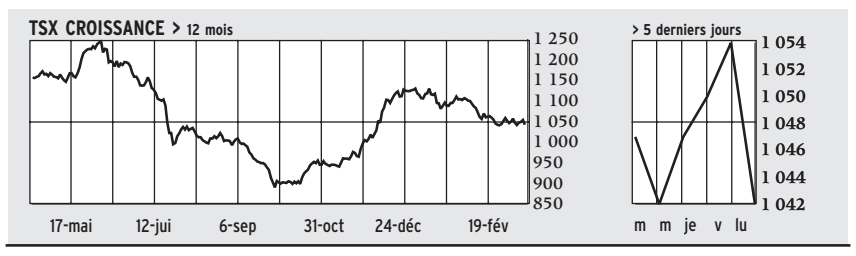

HIER

OUVERTURE	HAUT	BAS	FERMETURE	VAR. 1 J	VAR. 1 AN
1 053,74	1 053,86	1 041,37	1 042,36	-1,08%	-9,92%

ACTIONS NÉGOCIÉES	GAINS	PERTES	INCHANGÉES
822	249	321	252

52 semaines	HAUT	BAS	Volume (millions)	HIER	JOUR PRÉCÉDENT
	1 256,23	887,29		31	32

LES 10 PLUS ACTIFS

	VOLUME	CLÔT. ($)	VAR. ($)		VOLUME	CLÔT. ($)	VAR. ($)
TULLAREE CAPITAL	1283930	0,02	-0,01	DELORO MINERALS	571077	0,09	0,02
SPIDER RESOURCES	959400	0,13	-0,01	PLATINUM GROUP M.	535000	0,48	0,05
POINTS INTERNATIO	919690	0,78	0,03	PACIFIC RIDGE EXP	505632	0,12	-0,01
USA VIDEO INTER.	885318	0,18	-0,06	UNITEC INTL CONT.	500000	0,01	0,00
PHOTOCHANNEL NET.	581500	0,11	0,01	ADVECTUS LIFE SC.	486700	0,04	-0,01

NEW YORK

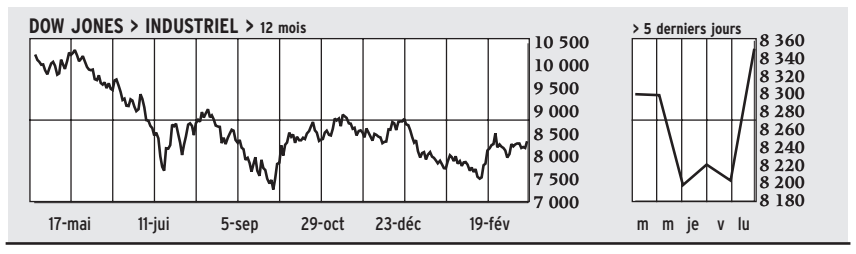

HIER

OUVERTURE	HAUT	BAS	FERMETURE	VAR. 1 J	VAR. 1 AN
8 203,97	8 351,94	8 201,55	8 351,10	1,80%	-18,05%

ACTIONS NÉGOCIÉES	GAINS	PERTES	INCHANGÉES
3 449	2 412	869	168

52 semaines	HAUT	BAS	Volume (millions)	HIER	JOUR PRÉCÉDENT
	10 353,43	7 197,49		1 105	1 132

AUTRES INDICES DES AMÉRIQUES

	FERMETURE	VARIATION		FERMETURE	VARIATION
S&P 500 composé	885,23	16,93	Dow Jones serv. publics	213,89	3,04
S&P 100 composé	449,61	8,64	AMEX composé	838,08	6,08
Dow Jones transport	2 231,71	37,15	Russell 2000	377,61	6,31

LES 10 PLUS ACTIFS

	VOLUME	CLÔT. ($)	VAR. ($)		VOLUME	CLÔT. ($)	VAR. ($)
ALTRIA GROUP INC	17934800	31,48	0,89	TYCO INTL.	10286300	13,06	-0,14
LUCENT TECH.	17574300	1,50	-0,03	FORD MOTOR CO	9689100	8,49	0,39
CITIGROUP INC	14353500	38,43	1,08	AOL TIME WARNER	9339000	12,51	0,21
PFIZER INC	12915600	32,12	0,61	THE WALT DISNEY	8084600	18,20	0,36
GENERAL ELECTRIC	12212800	27,76	0,40	JP MORGAN CHASE	7944400	26,54	0,95

TITRES GAGNANTS EN % / TITRES GAGNANTS EN $

	VOLUME	CLÔT. ($)	VAR. (%)		VOLUME	CLÔT. ($)	VAR. ($)
MIDWEST EXPRESS H	137600	3,02	31,30	BERKSHIRE HATH./B	9870	2374,0	40,00
LTC PROPERTIES	79800	7,14	14,98	WASHINGTON P./B	9900	721,55	11,00
GRAFTECH INTER.	138500	3,16	12,86	BORGWARNER INC	963900	54,15	4,27
TRANSTECHNOLOGY	10300	4,90	11,36	EATON CORP	1154400	76,10	3,80
STONERIDGE INC	53900	11,15	10,84	FAIRFAX FINANCIAL	112400	60,65	2,90

TITRES PERDANTS EN % / TITRES PERDANTS EN $

	VOLUME	CLÔT. ($)	VAR. (%)		VOLUME	CLÔT. ($)	VAR. ($)
AMR CORP/DEL	138400	5,25	-20,33	WHITE MOUNTAINS	5000	344,75	-3,00
MAGNETEK INC	117800	2,08	-9,57	CAMECO CORP	118400	21,48	-1,53
AMR CORP	5676900	3,08	-6,67	MARKEL CORP	44000	225,00	-1,50
CAMECO CORP	118400	21,48	-6,65	AMR CORP/DEL	138400	5,25	-1,34
YANZHOU COAL MINI	2100	19,80	-6,12	YANZHOU COAL MINI	2100	19,80	-1,29

NASDAQ

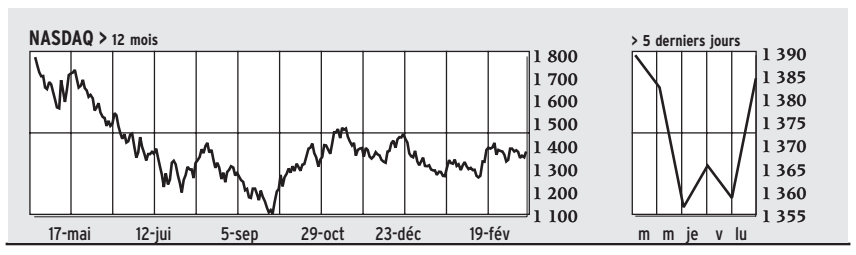

HIER

OUVERTURE	HAUT	BAS	FERMETURE	VAR. 1 J	VAR. 1 AN
1 361,35	1 386,50	1 359,32	1 384,95	1,92%	-21,14%

ACTIONS NÉGOCIÉES	GAINS	PERTES	INCHANGÉES
3 328	2 017	1 073	238

52 semaines	HAUT	BAS	Volume (millions)	HIER	JOUR PRÉCÉDENT
	1 832,01	1 108,49		1 159	1 226

SOUS-INDICES

	FERMETURE	VARIATION		FERMETURE	VARIATION
Assurances	2 327,31	34,33	Industrielles	1 061,80	16,69
Banques	2 235,33	31,39	Télécomm.	120,16	3,14
Finances	104,50	0,00	Transports	1 327,07	16,56

LES 10 PLUS ACTIFS

	VOLUME	CLÔT. ($)	VAR. ($)		VOLUME	CLÔT. ($)	VAR. ($)
CISCO SYSTEMS	32099400	13,47	0,26	ORACLE CORP	16925900	11,66	0,37
MICROSOFT CORP	28617200	24,75	0,55	JDS UNIPHASE CORP	12745500	3,15	0,05
SUN MICROSYS	26917900	3,29	-0,02	APPLIED MATERIALS	11145300	13,48	0,45
INTEL CORP	24774400	17,16	0,42	DELL COMPUTER	10787100	28,68	0,39
STORAGENETWORKS	17755400	1,19	0,31	SONUS NETWORKS	10756200	3,38	0,59

TITRES GAGNANTS EN % / TITRES GAGNANTS EN $

	VOLUME	CLÔT. ($)	VAR. (%)		VOLUME	CLÔT. ($)	VAR. ($)
ENTROPIN-WTS	7600	0,09	80,00	TARO PHARMAC.	390800	44,36	1,98
ENVOY COMM.	220400	0,18	80,00	ZEBRA TECHNO/A	183900	63,51	1,91
DT INDUSTRIES INC	1400	1,38	53,33	PORTFOLIO RECOV.	119400	23,69	1,82
EAGLE SUPPLY GRP.	5000	0,06	50,00	SYNOPSYS INC	836600	46,10	1,81
SONTRA MEDICAL	8900	1,58	49,06	BANK OF THE OZARK	32500	31,19	1,74

TITRES PERDANTS EN % / TITRES PERDANTS EN $

	VOLUME	CLÔT. ($)	VAR. (%)		VOLUME	CLÔT. ($)	VAR. ($)
FAO INC	3654200	0,10	-60,00	GREY GLOBAL GROUP	1200	608,50	-6,50
CHILDTIME LEARNIN	8600	0,55	-38,89	PATTERSON DENTAL	2026700	38,01	-2,49
TRIPLE P N.V.	874700	0,15	-31,82	PRIME MEDICAL SVC	770000	5,86	-1,44
ANALYTICAL SURVEY	13500	1,70	-27,35	ZOLL MEDICAL CORP	82000	37,60	-1,39
AVI BIOPHARMA INC	10400	0,16	-27,27	WILTEL COMM.	110600	10,27	-1,37

NASDAQ CANADA

OUVERTURE	HAUT	BAS	FERMETURE	VAR. 1 J	VAR. 1 AN
235,75	236,90	235,55	236,45	0,60%	-23,38%

52 semaines	HAUT	BAS	Volume (millions)	HIER	JOUR PRÉCÉDENT
	326,25	172,89		26	31

Source: Bloomberg

Toronto se redresse dans l'attente des résultats trimestriels

Reuters

TORONTO — La Bourse de Toronto a entamé la semaine avec une légère progression malgré un faible volume de transactions, tandis que les investisseurs restaient prudents dans l'attente de la publication des résultats trimestriels des entreprises attendus dans les prochains jours.

L'indice composite S&P/TSX a gagné 30,35 points, ou 0,47 %, à 6462,43 points. Même tendance à la hausse à Wall Street, où l'indice Dow Jones a gagné 148,11 points (1,81 %), à 8351,52, le NASDAQ composite 26,10 points (1,92 %), à 1384,95, et le S&P 500 16,90 points (1,95 %), à 885,20.

Les volumes sont restés bien maigres tandis que s'ouvre demain la saison de dévoilement des résultats trimestriels des sociétés, les investisseurs espérant voir des indices d'un retour à la hausse des profits des compagnies.

Dans l'ensemble, neuf des 10 sous-groupes du TSX ont terminé avec un léger gain, tandis que le secteur aurifère prenait du plomb dans l'aile, perdant 1,28 % en raison de la chute du prix de l'or, qui s'échangeait lundi à 324 $ US l'once après avoir atteint 380 $ US l'once il y a tout juste deux mois.

En tête de peloton, Placer Dome perdait 40 cents, à 13,95 $, tandis que Bema Gold Corp. a glissait de 3 cents, à 1,64 $. Cambior a pour sa part chuté de 24 cents, à 1,56 $, à la suite de l'annonce de la suspension des activités à sa mine de Omai, au Guyana, en raison d'une pénurie de carburant survenue après qu'un groupe de protestataires eut bloqué la route de transport.

À New York, les résultats encourageants de groupes financiers tels que Citigroup ou Bank of America ont plu aux investisseurs, ce qui explique la montée des marchés boursiers américains hier, alors que la période de publication des comptes trimestriels des entreprises bat son plein.

« Les résultats que nous avons observés aujourd'hui étaient solides. Ils ont au moins répondu aux attentes », a commenté Sean Martin, chez A. Gary Schilling & Co, Springfield. « Sinon, je pense que les investisseurs attendaient sans doute des résultats un peu plus faibles. »

Les prévisions des entreprises pour le premier trimestre n'étaient bonnes qu'une fois sur trois et en conséquence, les investisseurs étaient préparés à de mauvais résultats.

La guerre en Irak est passée au second plan pour les investisseurs, happés maintenant par les résultats de plus de 1300 sociétés rien que cette semaine. Et parmi eux figurent un tiers des valeurs composant le Dow Jones.

La Bourse a pourtant dû absorber en début de séance une statistique qui n'avait rien d'enthousiasmant. Les stocks des entreprises étaient en février au plus haut depuis septembre 2001 et leurs ventes accusaient leur baisse la plus forte depuis plus d'un an.

Les investisseurs tentent d'évaluer dans quelle mesure l'incertitude régnant avant la guerre en Irak a grevé les comptes des sociétés et jusqu'à quel point les résultats se redresseront après la fin du conflit.

Bénéfice net en hausse de 17 % mais en deçà des attentes pour IBM

Agence France-Presse

ARMONK — Le groupe informatique américain IBM a dégagé un bénéfice net de 1,4 milliard de dollars américains au premier trimestre de 2003 en progression de 16,6 %, mais a néanmoins affiché un résultat par action inférieur de 1 cent US aux attentes de Wall Street.

Le bénéfice par action s'est établi à 79 cents US là où les analystes attendaient 80 cents US, selon la valeur médiane calculée par l'agence spécialisée First Call. Au premier trimestre de 2002, IBM avait enregistré un bénéfice de 73 cents US par action.

Pour l'ensemble de l'exercice 2003, IBM est en ligne pour atteindre les prévisions de bénéfice par action et de chiffre d'affaires de Wall Street, a déclaré le directeur financier, John Joyce, au cours d'une téléconférence.

Les analystes tablent actuellement sur un bénéfice par action de 4,32 $ US, selon l'agence First Call.

IBM a profité pleinement de la baisse de la valeur du dollar par rapport aux devises utilisées sur ses autres marchés. Au chapitre du bénéfice par action, cette manne n'a pas eu d'effet parce que l'entreprise a pris des assurances sur les fluctuations de change, a expliqué John Joyce.

Au premier trimestre de 2003, le chiffre d'affaires a progressé de 11 %, à 20,1 milliards US, par rapport au premier trimestre de 2002. Mais à taux de change constant, cette progression se réduit à 4 %.

Wall Street tablait sur un chiffre d'affaires de 19,852 milliards US, selon First Call.

La division Global Services, qui offre des services d'infogérance et qui s'est récemment étoffée de PwC Consulting, a affiché la plus forte croissance du chiffre d'affaires (+ 23,6 %, à 10,17 milliards US), mais une baisse de la marge brute à 24,9 % comparativement à 26 %. Hors effets de change, la progression n'est que de 15 %.

Cette division, sur laquelle IBM a parié ces dernières années pour devenir moins dépendant du cycle dans le secteur du matériel informatique, réalise désormais 51 % du chiffre d'affaires.

L'action d'IBM a pris 1,32 $ US, à 80,07 $ US hier, à la Bourse de New York.

Pfizer a le feu vert

Reuters

NEW YORK — Pfizer a obtenu hier le feu vert de la Federal Trade Commission (FTC) américaine à son projet d'acquisition pour 57 milliards de dollars américains de Pharmacia, après que les deux groupes pharmaceutiques eurent accepté de céder des actifs venant en doublons.

Le groupe américain, numéro un mondial de la pharmacie, a précisé que la Commission fédérale du commerce, qui a pour mission de sauvegarder la concurrence et de protéger les intérêts des consommateurs, avait voté à l'unanimité l'accord à l'amiable conclu entre les deux laboratoires et elle-même sur les cessions.

Les deux groupes commenceront à faire affaire sur une base commune dans le courant de la semaine, a ajouté Pfizer.

La nouvelle société issue de la fusion détiendra 11 % du marché mondial des médicaments sur ordonnance, et sa taille sera plus de 50 % supérieure à celle de son plus proche concurrent, le britannique et numéro un européen GlaxoSmithKline.

Pfizer et Pharmacia ont déclaré avoir signé des accords avec des repreneurs, sans préciser leur identité, pour les actifs qui seront cédés, sans dire de quels produits il s'agissait.

En février, les deux groupes ont dressé la liste des médicaments que les autorités, européennes cette fois, leur ont demandé de vendre. La Commission européenne a donné son feu vert à l'opération Pfizer/Pharmacia à la fin de février.

Novartis a conclu l'acquisition de ce qui est peut-être le plus important des produits cédés par Pfizer, le darifenacin, un traitement encore au stade expérimental contre l'incontinence. Ce médicament devrait arriver sur le marché dans le courant de l'année et dépasser à terme le milliard de dollars de chiffre d'affaires annuel.

Pharmacia commercialise déjà deux autres médicaments contre l'incontinence, Detrol et Detrol LA, dont les ventes ont atteint l'an dernier 757 millions US.

En 2002, Pfizer et Pharmacia ont dégagé à eux deux un chiffre d'affaires supérieur à 46 milliards US. En unissant leurs forces, le budget cumulé pour la recherche passe à 7 milliards US.

Bank of America hausse de 11 % son bénéfice

Reuters

NEW YORK — Bank of America a dégagé au premier trimestre un bénéfice en hausse de 11 %, à 2,42 milliards de dollars américains, soit 1,59 $ US par action et 11 cents US de plus que ce qu'attendaient les analystes, a annoncé hier la troisième banque américaine.

Comme ses concurrentes, la banque a profité de ce que les taux d'intérêt sont au plus bas depuis 40 ans, ce qui favorise le marché obligataire et le refinancement des crédits immobiliers.

Son revenu a progressé de 4 %, à 8,89 milliards US. Le revenu tiré des cartes de crédit a progressé de 18 %, à 681 millions US, celui des crédits immobiliers a flambé de 108 %, à 405 millions US, et ses activités de banque d'affaires ont généré un revenu en hausse de 11 %, à 378 millions US.

Le revenu des commissions a augmenté de 7 %, à 3,69 milliards US, tandis que le produit net des intérêts a augmenté de 1 %, à 5,21 milliards US.

Sa marge d'intérêt nette — la différence entre l'intérêt payé sur les dépôts et celui qui est perçu sur les prêts — s'est contractée à 3,52 % comparativement à 3,85 % un an plus tôt.

Les créances douteuses ont augmenté de 1 %, à 5,03 milliards US, tandis que les mauvaises, radiées du bilan, ont diminué de même ampleur à 833 millions US.

La banque a bouclé durant le trimestre l'acquisition pour 1,6 milliard US en numéraire d'une participation de 24,9 % dans Santander-Serfin, filiale mexicaine de l'espagnol Santander Central Hispano, prenant ainsi pied sur le marché mexicain.

RÉSULTATS FINANCIERS

		REVENUS (000 $)			BÉNÉFICE NET (000 $)			BÉN. / ACTION	
		Cour.	An dern.	Var. %	Cour.	An dern.	Var. %	Cour.	An dern.
APF Energy Trust (*AY.UN* / TSX)	**31 déc. - 12 mois**	**75 313**	**56 560**	**33**	**11 365**	**18 144**	**-37**	**0.55**	**1.44**
Pétrole/Énergie, Alberta									
Black Hawk Mining Inc. (*BHK* / TSX)	**31 déc. - 12 mois**	**14 932**	**20 055**	**-26**	**(3 183)**	**1 856**	**—**	**(0.02)**	**0.01**
Mines/Métaux, Ontario									
Boyd Group Inc. (*BYD.A* / TSX)	**28 fév. - 4Q**	**35 705**	**34 001**	**5**	**(424)**	**818**	**—**	**(0.02)**	**0.05**
Banques/Services fin., Manitoba	12 mois	141 436	132 006	7	1 176	3 318	-65	0.11	0.21
Epcor Utilities Inc. (*EPE.A* / TSX)	**31 déc. - 12 mois**	**2 700 000**	**3 700 000**	**-27**	**184 400**	**226 900**	**-19**	**n.d.**	**n.d.**
Pétrole/Énergie, Alberta									
Hart Stores Inc. (*HIS* / TSX)	**1 fév. - 4Q**	**37 827**	**37 504**	**1**	**3 038**	**2 738**	**11**	**0.23**	**0.21**
Détail, Québec	12 mois	118 689	111 489	6	4 606	3 260	41	0.35	0.25
Inter Pipeline Fund (*IPL.UN* / TSX)	**31 déc. - 12 mois**	**96 073**	**92 053**	**4**	**21 321**	**8 151**	**162**	**0.28**	**0.11**
Pétrole/Énergie, Alberta									
Medisys Health Group(*MHG* / TSX)	**31 déc. - 12 mois**	**44 182**	**43 682**	**1**	**367**	**(1 834)**	**—**	**0.11**	**(0.63)**
Soins santé/Hôpitaux, Québec									

Source: CNW Telbec

La Presse AFFAIRES.com *Inscrivez- vous au site* **www.lapresseaffaires.com** *et découvrez une foule d'informations sur les entreprises inscrites en bourse.*

BOURSES ÉTRANGÈRES

	Auj.	Jour Préc.	52 sem. Haut	52 sem. Bas
Amsterdam (AEX)		278.87	276.22	337.26
Bruxelles (Bel-20)	1840.46	1816.61	2074.14	1426.59
Francfort (dx)	2776.78	2733.95	3157.25	2202.96
Hong Kong	8533.55	8645.65	9873.49	8533.55
Londres (250)	4176.3	4154.1	4383.8	3802.0
Londres (FT100)	3849.4	3808.1	4009.5	3287.0
Mexico (ipc)	6232.74	6175.22	6407.00	5763.87
Milan (m)	17289	17216	18323	15125
Paris (cc)	2874.98	2838.14	3210.27	2403.04
Sydney (o)	2905.5	2908.3	3049.6	2673.3
Tokyo (ndj)	7752.10	7816.49	8790.92	7752.10
Zurich (sm)	4493.4	4448.1	4965.3	3675.4

Offre valable sur le modèle 2003 Z4 neuf, manuel, en stock. Le taux de location est celui offert exclusivement par les Services financiers BMW et est disponible auprès des concessionnaires participants, conditionnellement à l'approbation du crédit. Profitez du programme de dépôt de sécurité multiple pour obtenir un taux d'intérêt encore plus avantageux. Les mensualités tiennent compte du rabais des concessionnaires participants et sont établies en fonction d'un contrat de crédit-bail à terme de 36 mois et d'un versement initial tel qu'indiqué. Le taux de location est de 7,75 %. Valeur résiduelle garantie de 30 385 $. Des frais de 0,20 $ le kilomètre s'appliquent sur la portion du kilométrage excédant 20 000 km par année. Premier versement et dépôt de sécurité exigés. Consultez votre concessionnaire BMW du Grand Montréal pour connaître tous les détails. Cette offre prend fin le 30 juin 2003. Photo à titre indicatif seulement. Entretien inclus pendant 3 ans ou 60 000 km, selon les intervalles recommandés par BMW. Fret, transport, préparation, frais d'administration et taxes en sus.

Faillite de Grundig : l'électronique allemande en péril

Agence France-Presse

FRANCFORT — Le grand nom allemand des téléviseurs et autoradios, Grundig, a déposé son bilan hier, sonnant le glas de l'électronique grand public « made in Germany » face à la pression d'une concurrence asiatique meilleur marché.

Croulant depuis plusieurs années sous les problèmes financiers, le groupe cherchait depuis des mois un partenaire pour assurer sa survie. En vain. En moins d'un mois, Grundig a essuyé deux échecs. Le groupe turc d'électronique Beko a renoncé la semaine dernière à son projet de rachat. Quelques semaines auparavant, le taïwanais Sampo avait ouvert le bal des défections, après s'être pourtant engagé en janvier à prendre une participation majoritaire dans Grundig.

Des revers de dernière minute qui ont coûté sa place au patron du groupe, Hans-Peter Kohlhammer. Et forcé Grundig à déclarer forfait.

Ce dépôt de bilan vient grossir la liste déjà longue des entreprises acculées à la faillite en Allemagne : le nombre de défaillances a atteint 37 500 l'an passé, sur fond de fort ralentissement conjoncturel.

Dans le seul État régional de Bavière (Sud), où est établi le siège social de Grundig, les dépôts de bilan spectaculaires se sont multipliés ces derniers mois, avec de nombreuses suppressions d'emplois à la clé, notamment celui de l'empire des médias Kirch ou encore de l'avionneur Fairchild Dornier.

Dans les années 60, Grundig est l'un des premiers à offrir le petit écran en couleur. Des succès foudroyants qui confèrent au groupe une stature internationale. En 1979, l'entreprise, qui emploie quelque 38 000 personnes dans le monde, passe pour un symbole du miracle économique allemand d'après-guerre. Mais la déferlante d'équipements asiatiques à prix cassés sur le marché allemand dans les années 80 marque le début d'un déclin inexorable, pour Grundig comme pour les autres acteurs allemands du secteur.

Pour la première fois, en 1980, l'entreprise voit son chiffre d'affaires reculer et doit licencier des milliers d'employés. Son alliance avec le géant de l'électronique néerlandais Philips, en 1984, ne parvient pas à l'extraire du marasme. Exaspéré, son partenaire claque la porte en 1997.

Désormais aux mains d'un investisseur allemand, Anton Kathrein, Grundig continue de s'enfoncer dans le rouge : sa perte nette devrait s'élever à 75 millions d'euros (130 millions CAN) en 2002, après une perte de 150 millions d'euros en 2001. En l'espace d'un an, son nombre d'employés a diminué de près de moitié, à 3800.

Intel sort un nouveau Pentium 4 plus rapide

Agence France-Presse

SANTA CLARA — Intel a annoncé hier la sortie d'un nouveau microprocesseur Pentium 4 plus rapide qui permettra aux utilisateurs d'effectuer plusieurs opérations en même temps, comme utiliser la messagerie instantanée tout en jouant en ligne.

Le numéro un mondial des microprocesseurs a également mis sur le marché un jeu de puces (chipset), le 875P, conçu pour accélérer la vitesse avec laquelle les données voyagent entre le processeur et la mémoire du système.

Un jeu de puces contient une ou plusieurs puces agissant comme le système nerveux d'un ordinateur, en transmettant des signaux du cerveau, le microprocesseur, au reste de la machine.

Le nouveau Pentium 4, d'une vitesse de 3 gigahertz, est équipé d'un bus de 800 MHz, au lieu de 533 MHz jusqu'à présent, capable de transmettre l'information à l'intérieur d'un ordinateur jusqu'à 50 fois plus vite que la version précédente.

Par quantité de 1000 unités, le nouveau Pentium 4 est vendu 417 $ US pièce. Le jeu de puces est vendu 53 $ US.

Une dette allégée pour WorldCom

Agence France-Presse

NEW YORK — Le groupe de télécommunications WorldCom, au centre d'un énorme scandale financier l'an dernier, va sortir de la plus grande faillite de l'histoire américaine avec un nouveau nom, MCI, et surtout une dette largement réduite, ce qui inquiète ses concurrents.

Michael Capellas, l'ancien patron du fabricant informatique Compaq, a donc tenu sa promesse de publier au plus tard le 15 avril son plan de réorganisation du groupe construit à coup de milliards de dollars en quelque 70 acquisitions, par son prédécesseur Bernie Ebbers.

Le numéro deux de la téléphonie interurbaine aux États-Unis pourrait maintenant sortir de la faillite dès le mois de septembre, selon le *Wall Street Journal*.

WorldCom, qui a pris le nom de sa filiale MCI pour faire oublier le passé, a annoncé hier l'approbation par un groupe de créanciers représentant 90 % de la dette du groupe, de son nouveau plan de désendettement présenté à un tribunal de New York.

Ce plan prévoit une restructuration du capital de WorldCom qui se traduira, dans le nouveau bilan, par une dette nette comprise entre 3,5 et 4,5 milliards de dollars américains, selon un communiqué.

C'est une fraction des 30 milliards US d'endettement affiché à la fin de mars, selon l'agence Standard and Poor's.

La recherche commanditée fait grimper les recettes de Yahoo !

d'après Bloomberg

SUNNYVALE, Californie — Le chef de la direction de la société Yahoo !, Terry Semel, a réussi à accroître les revenus du site Internet le plus populaire au monde, grâce à des services auparavant destinés à générer de l'affluence, mais pas nécessairement des revenus. Ce revirement permet enfin aux actionnaires d'obtenir ce qu'ils attendaient : des dividendes.

Photo Bloomberg News ©

Le nombre d'abonnés payants à Yahoo ! a plus que quintuplé l'an dernier, passant à 2,2 millions.

Yahoo ! a déclaré mercredi dernier un bénéfice net 46,7 millions de dollars américains au premier trimestre de 2003, par rapport à une perte nette de 53,6 millions US un an plus tôt. Il s'agit du quatrième trimestre consécutif de profit.

Autonomie

La stratégie mise de l'avant par M. Semel consiste à imposer des frais aux entreprises désireuses de voir leur site Web apparaître en tête des résultats d'une recherche par mots-clés. Il s'agit de la source de revenus qui connaît la croissance la plus rapide chez Yahoo !, dont le site est consulté mensuellement par 40 millions de personnes. M. Semel entrevoit une croissance encore plus rapide des nouveaux services accessibles par abonnement. « Je pense qu'il a fait un boulot extraordinaire, estime Walter Price, gestionnaire de fonds chez Dresdner RCM Global Investors. Il a vraiment recentré la compagnie sur ce qui m'intéresse en tant qu'investisseur, c'est-à-dire les bénéfices. »

Dresdner détenait 2,37 millions d'actions de Yahoo ! en décembre.

Avant l'arrivée de Terry Semel, Yahoo ! tirait près de 90 % de ses recettes des messages publicitaires affichés sur ses pages Web. L'ex cochef de la direction d'AOL Time Warner a succédé à Tim Koogle en 2001. L'an dernier, les bannières publicitaires et autres types de réclame en ligne ne représentaient que 54 % des recettes de Yahoo !Les choses ont changé quand Terry Semel a lancé son système de recherche commanditée pour les entreprises et proposé de nouveaux services aux consommateurs.

« Il est en train de transformer une entreprise qui misait sur les revenus publicitaires en une compagnie plus solide dont les revenus proviennent de plusieurs sources, a observé Jason Schrotberger, analyste chez Turner Investment Partners, à Berwyn, en Pennsylvanie. À longue échéance, c'est une bonne chose. »

Turner Investment détenait 1,81 millions d'actions de Yahoo ! en décembre.

M. Semel s'est associé en 2001 à Overture Services, plus important fournisseur de répertoires de recherche commandités. La concurrence est vive entre les entreprises qui désirent toutes voir apparaître leur nom en tête de liste sur les moteurs de recherche. Chaque fois qu'un internaute clique sur le nom d'une société répertoriée par Yahoo !, celle-ci verse une redevance au moteur de recherche. Yahoo ! les présente sur ses pages comme des « résultats par commandite », alors que les entreprises non inscrites font partie des « résultats pour tout le Web ».

Des commandites rentables

Yahoo ! affirme que ses recettes tirées de la recherche commanditée augmentera cette année de 57 % pour atteindre les 220 millions US. La compagnie a lancé une nouvelle version de son moteur de recherche il y a deux jours dans l'espoir d'attirer plus d'utilisateurs. Terry Semel impose aussi des frais pour certains services tels l'ajout d'espace-mémoire dans le compte de courrier électronique ou la rubrique rencontre, auparavant gratuite. Le nombre d'abonnés payants a plus que quintuplé l'an dernier, passant à 2,2 millions. Le chiffre d'affaires des abonnements bondira de près de 81 % cette année, à 210 millions US, indique Yahoo !

Parmi les nouveaux services lancés récemment, on trouve l'accès haute vitesse à Internet offert en partenariat avec la compagnie téléphonique régionale SBC Communications. Yahoo ! propose aussi, pour 9,95 $ US par mois, un service de retransmission vidéo de sport, d'information et de divertissement. « Notre objectif cette année n'est pas très compliqué, a déclaré M. Semel au cours d'un entretien avec des analystes en février. Nous entendons fournir le service Internet le plus essentiel pour les consommateurs et les entreprises. »

M. Semel a refusé d'accorder une entrevue pour ce reportage. Il a touché en 2001 un salaire de 254 853 $ US, des primes de 128 679 $ US et des options sur 11 millions d'actions. La compagnie n'a pas dévoilé sa rémunération pour 2002.

Investissement personnel

M. Semel tient à tirer personnellement parti du succès de Yahoo ! Il a acheté 17,6 millions US d'actions dès son arrivée à la tête de la compagnie. Son portefeuille vaut aujourd'hui 23,8 millions US. Le titre de Yahoo ! s'est apprécié de 46 % depuis le début de l'année. Certains investisseurs ne croient pas que Yahoo ! puisse faire mieux et pensent plutôt que son titre reculera après la publication de ses résultats trimestriels. D'autres font confiance à Yahoo ! tant que Terry Semel est à la barre. « Sa plus grande réussite a été de miser sur les vraies occasions d'affaires et d'en tirer profit », a dit Patrick McKeigue, analyste chez Independence Investment LLC à Boston. Independence détenait 1,39 millions d'actions de Yahoo ! en décembre.

De gros actionnaires portent plainte contre AOL Time Warner

Agence France-Presse

LOS ANGELES — Deux actionnaires institutionnels d'AOL Time Warner ont accusé hier d'ex-responsables d'AOL, notamment l'ancien PDG Steve Case, d'avoir contribué à gonfler artificiellement le cours de l'action d'AOL avant de vendre rapidement une partie de leurs titres et d'empocher pour 936 millions de dollars américains de bénéfices.

Dans leur plainte, déposée hier devant un tribunal de Californie, l'Université de Californie et le fonds d'investissement d'Amalgamated Bank, Long View Collective Investment Fund, affirment que ces anciens responsables, parmi lesquels l'ancien numéro 2 d'AOL Robert Pittman, ont utilisé des « supercheries, des stratagèmes et de fausses transactions » pour gonfler la valeur du titre.

La plainte accuse en particulier Steve Case et deux de ses collègues, Robert Pittman et Kenneth Novack, ex-vice-président du conseil d'administration d'AOL, d'avoir manigancé pour exagérer le nombre d'abonnés Internet de la compagnie et gonfler ses revenus publicitaires, bénéfices et carnets de commandes afin de garantir la fusion avec Time Warner.

Selon la plainte, Steve Case et Robert Pittman ont réalisé les gains les plus importants, vendant respectivement pour 157 millions US en actions et 94 millions US entre juillet 2000 et novembre 2002.

Après la fusion, l'action d'AOL Time Warner était tombée d'un sommet à 58,51 $ US à un plus bas niveau de 8,60 $ US, occasionnant une perte combinée pour les deux plaignants de plus de 500 millions US.

« Nous pensons qu'AOL Time Warner et ses conseillers en investissement doivent être tenus responsables pour les fausses déclarations reconnues (par la direction) sur la condition financière d'AOL », affirme James Holst, conseiller juridique de l'Université de Californie, dans un communiqué.

La plainte vise également d'autres responsables et membres du conseil d'administration anciens et actuels d'AOL Time Warner, le groupe lui-même et son cabinet de vérification, Ernst and Young.

Les plaignants affirment qu'alors que le cours de l'action d'AOL était encore artificiellement élevé, des responsables d'AOL et de Time Warner ont profité de la fusion en janvier 2001 pour convertir leurs options d'achat d'actions.

Dans les cinq mois suivant la fusion, ces responsables ont vendu pour 10,7 millions d'actions de leurs portefeuilles. Pendant la même période, ils ont dépensé 1,3 milliard US de la compagnie pour racheter pour 30,2 millions d'actions en circulation, « ce qui revenait à utiliser l'argent de la société pour gonfler la valeur de l'action pour qu'ils puissent en bénéficier personnellement et se protéger d'un effondrement du cours », selon la plainte.

« L'Université de Californie a fait un bon investissement dans une compagnie solide quand elle a investi de manière importante dans Time Warner avant sa fusion avec AOL. La valeur de cet investissement a été sérieusement touchée par cette fusion », a souligné David Russ, le trésorier de l'Université, qui a perdu à elle seule plus de 450 millions US.

3130165R
Not Found

Missing files that are needed to complete this page: 3130165R

Not Found 3130165R*80 10X144.00 I-.now.you.don.t.hav HEWLETT.PACKARD.CA1348000W5HPC

LA BOURSE D'HEURE EN HEURE

S&P/TSX

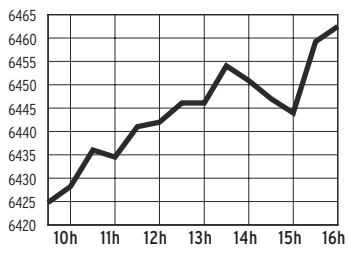

TSX Croissance

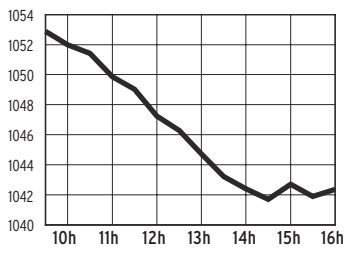

NASDAQ

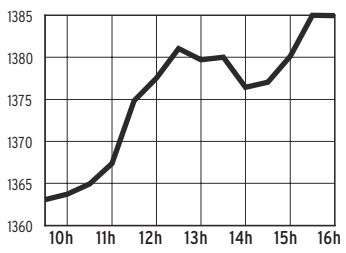

NASDAQ Canada

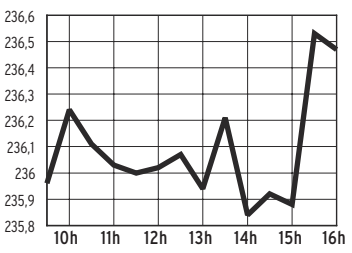

Dow Jones

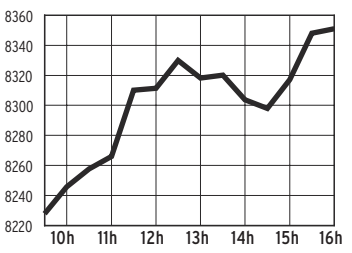

S&P 500

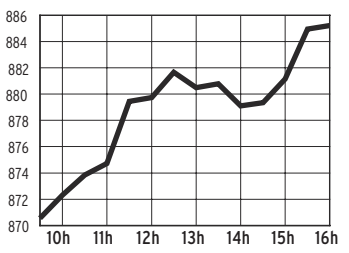

NEW YORK

Valeurs	Div	Ventes	Haut	Bas	Ferm.	ch. Net
A - B						
AAR		295	4.02	3.80	4.00	0.26
ACM Inco	.87	4068	8.82	8.77	8.78	-0.01
ACM MI	.51	391	4.79	4.69	4.69	-0.03
AES Cp		19926	4.49	4.29	4.44	0.15
AFLAC	.28f	20148	34.44	33.50	34.25	0.45
AMR		146175	3.64	2.96	3.08	-0.22
AOL TW		131669	12.55	12.22	12.51	0.21
ASA Ltd	.60a	661	34.85	34.15	34.25	-0.56
AT&T rs	.75	52604	14.15	13.84	14.05	
ATT D28	2.03	343	25.84	25.68	25.77	0.02
AXA	.51e	4466	13.88	13.37	13.85	0.64
AbtLab	.98f	29985	40.15	39.20	40.14	1.02
Abitibi g	.40	1274	7.04	6.88	6.95	
Accenture		60585	15.05	13.45	14.90	0.84
AdamsEx	.70e	483	10.59	10.44	10.55	-0.03
AMD		68009	7.40	7.16	7.40	0.24
Aegon	.77r	6023	9.16	8.79	9.14	0.35
Aetna	.04	12203	49.48	47.95	49.40	1.32
Agilent		14094	14.13	13.88	14.10	0.11
Agnico g	.03f	5896	10.71	10.50	10.58	-0.11
Airborne	.16	13026	19.93	19.51	19.87	-0.09
AlskAir		1705	16.00	15.55	15.99	0.24
Albnyln	.22	1612	22.74	21.94	22.55	0.55
Alberto	.42f	1871	48.66	48.25	48.48	0.21
Albertsn	.76	12562	19.25	18.84	19.10	0.21
Alcan	.60	8535	29.20	28.60	29.00	0.41
Alcatel	.14e	27036	8.05	7.84	7.90	0.06
Alcoa	.60	26766	22.09	21.28	22.05	0.77
AllegCp	3.30t	37	168.25	165.85	168.25	0.40
AllegTch	.24	1300	3.35	3.17	3.28	0.12
AllenTel		763	10.78	10.63	10.72	0.04
AldWaste		15434	8.26	8.15	8.25	0.13
Allstate	.92f	20765	36.00	35.39	35.99	0.89
Alstom	.57e	712	1.77	1.71	1.75	0.04
Altria	2.56	244067	32.30	29.87	31.48	0.89
AmHes	1.20	2688	44.40	43.72	44.17	0.37
Ameren	2.54	2427	40.15	39.72	40.05	0.32
AEP	1.40m	15206	24.44	23.94	24.43	0.43
AmExp	.32	36727	35.64	34.60	35.61	0.99
AGreet		5185	13.94	13.45	13.90	0.41
AmIntGp	.19	66456	53.72	52.75	53.71	0.68
AmStd		3423	71.48	69.60	71.45	1.60
AmTower		9509	6.56	6.35	6.48	0.13
Ametek	.24	959	35.81	34.78	35.81	1.04
Ampco	.40	129	12.60	12.30	12.60	0.11
Amrep		10	8.43	8.36	8.43	0.07
Analog-Dev		18475	28.00	26.75	27.94	1.02
Angelic	.40	346	17.70	16.98	17.02	-0.08
Anglogld	1.46e	3245	28.20	27.81	27.99	-0.10
Anheusr	.78	15361	48.20	47.40	48.04	0.61
AnthCap	1.40	2020	11.38	11.26	11.38	0.04
Aon Corp	.60	9427	22.40	21.90	22.40	0.25
Apache	.40b	10854	61.07	60.20	60.24	-0.58
Applica		598	5.60	5.27	5.40	
Aquila		17947	2.26	2.16	2.21	0.03
ArchCoal	.23	3253	18.35	18.07	18.35	0.30
ArchDan	.24	11370	11.54	11.38	11.54	0.22
ArchstnSm	1.71f	3670	22.02	21.86	21.98	0.18
ArrowEl		2714	14.91	14.25	14.91	0.60
Ashland	1.10	1980	29.67	29.22	29.67	0.44
AsiaPc		101	8.15	8.05	8.10	-0.01
AutoNatn		12480	13.40	13.17	13.37	0.14
Aventis	.75e	2431	46.40	45.58	46.05	1.38
AveryD	1.44	2993	60.13	59.04	60.13	1.32
Avnet		3887	11.12	10.53	11.03	0.49
Avon	.84f	7247	58.49	57.65	58.49	0.93
BCE gs	1.20	2610	19.44	19.12	19.34	0.07
BG Grp	.27e	47	20.10	19.75	20.00	-0.16
BKF Cap		52	16.20	16.05	16.06	-0.07
BP PLC	1.60e	21199	39.13	38.51	39.12	0.77
BT Grp	.74e	1129	27.87	27.47	27.75	0.05
Bairnco	.20				5.06	
BakrHu	.46	26199	29.94	28.91	29.08	-0.72
BallCorp	.36	3347	57.78	57.06	57.46	0.25
Bandag	1.28	317	33.63	32.95	33.39	0.32
BankOne	.84	44821	37.17	35.93	36.85	0.47
Bk of Am	2.56	72405	72.05	70.65	72.00	0.66
BkMont g	1.32f	404	28.30	28.06	28.17	-0.05
BkNY	.76	19581	23.12	22.32	23.10	0.51
Banta	.64	1288	30.49	29.68	30.42	0.74
Bard	.88	3022	62.62	61.98	62.51	0.22
BarnNbl		4728	18.72	18.41	18.69	0.19
BarrickG	.22	11209	15.24	15.05	15.23	-0.01
BauschL	.52	9056	33.00	32.64	33.00	-0.08
Baxter	.58e	42899	20.06	19.57	20.00	0.26
BearSt	.68	11503	68.55	66.11	68.54	2.03
BeckCoul	.36	2432	34.99	34.34	34.93	0.57
BectDck	.40	18268	33.34	32.65	32.95	-0.06
BellSouth	.84f	32577	23.10	22.20	23.04	0.72
Bemis	1.12f	1840	44.21	43.30	44.20	0.82
Benetton	.76e	53	15.15	14.90	14.95	-0.19
BerkHa A		340	71500	69800	70990	990
BerkH B		14523	90.02	322.02	374.0	40.0
BestBuys		46602	31.13	29.86	30.98	0.92
Beverly		1847	2.01	1.85	1.94	0.09
BlackD	.48	3989	37.42	36.44	37.35	0.99
BlkPfdOpn		167	25.05	24.90	24.94	-0.05
BlockHR	.72	10964	41.41	40.52	40.83	-0.18
Blockbstr	.08	7792	17.96	17.61	17.72	-0.26
Boeing	.68	35305	27.25	26.35	27.25	0.78
BoiseC	.60	2686	22.64	22.19	22.63	0.44
Bombay		8152	7.24	6.96	6.97	-0.03
BostSci		15794	43.00	42.15	42.72	-0.18
Bowatr	.80	4805	38.60	37.91	38.15	-0.17
Bowne	.22	345	10.45	10.25	10.44	0.11
BrigStrat	1.28	2098	39.65	38.50	39.47	0.36
BrMySq	1.12	34318	22.60	22.20	22.55	0.35
BritAir		336	18.83	18.54	18.81	0.36
Brunswick	.50	3510	19.90	19.38	19.89	0.34
BrshEMat		242	5.70	5.38	5.59	0.19
Buckeye	2.50	292	35.74	35.50	35.63	-0.13
Bunzl	.99e	16	34.83	34.25	34.25	-0.98
BurlNSF	.48	8865	26.31	25.78	26.31	0.50
C						
C&D Tch	.06	957	13.28	12.73	13.09	0.44
CGI g		54	4.75	4.70	4.71	-0.01
CIGNA	1.32	6662	47.54	46.81	47.50	0.52
CIT Gp n	.48	6786	17.65	17.47	17.57	0.07
CNA Fn		1106	23.02	22.50	23.02	0.50
CNA Sure		174	8.60	8.35	8.59	0.29
CNF Inc	.40	1901	28.80	28.28	28.67	0.05
CNH Gbl rs	.25e	767	8.82	8.43	8.68	-0.12
CPI	.56	185	13.20	13.01	13.20	0.20
CSX	.40	11037	30.16	29.28	30.16	0.88
CTS	.12	588	7.06	6.93	7.00	0.05
CVS Cp	.23	22710	24.50	23.78	24.48	0.79
CablDsgn		1304	6.70	6.32	6.65	0.20
Cabot	.52	1519	24.75	23.61	24.74	1.13
CadbyS	.81e	1386	21.86	21.60	21.84	0.09
CallGolf	.28	3308	12.66	12.40	12.66	0.28
Calpine		56299	3.94	3.71	3.93	0.26
CampSp	.63	5995	21.74	21.27	21.73	0.47
CP Rwy g	.51	795	22.29	22.06	22.22	0.12
CarboCera	.36	679	34.80	34.35	34.72	0.21
Carlisle	.86	651	41.85	40.95	41.78	0.94
Carnival	.42	26129	25.99	24.98	25.85	0.84
CarpTech	.33	415	11.34	10.45	11.31	0.91
CashAm	.05	656	10.80	10.51	10.72	0.13
Catelus		1982	21.55	21.39	21.50	0.03
Caterpillr	1.40	16731	53.65	52.00	53.64	0.66
CedarF	1.76f	682	25.24	25.00	25.03	
Cemex	1.07e	3872	18.75	18.31	18.75	0.32
Centex	.16	10752	59.12	58.38	59.00	0.22
CntryTel	.22f	6468	28.28	27.65	28.28	0.70
Certegy		1182	25.24	24.38	25.24	0.87
ChaseC ap8	2.06	87	28.04	27.91	27.93	-0.10
Chemed	.48	184	34.10	33.16	34.05	0.99
ChesEng	.12	10477	7.85	7.74	7.79	-0.02
Chicos s		12967	21.90	21.13	21.90	0.30
ChinaMble	.21i	3761	10.04	9.79	10.03	0.18
ChinaTeln		2024	17.70	17.58	17.70	0.01
ChoicePt s		3570	35.23	34.10	34.93	0.73
Chubb	1.44f	8782	47.77	46.50	47.73	1.23
CIBER		1241	5.01	4.61	4.90	0.29
Circor	.15	222	13.30	13.11	13.18	0.08
CircCity s	.07b	33868	5.65	5.24	5.60	0.35
Citigrp	.80f	176735	38.50	37.50	38.43	1.08
ClaytnH	.06	3176	12.44	12.39	12.42	0.01
ClvClf		441	17.24	16.65	17.11	0.52
Clorox	.88	13779	46.82	46.22	46.45	0.12
Coachmen	.24	124	12.81	12.00	12.75	0.85
CocaCl	.88f	32239	42.49	41.43	42.41	0.98
CocaCE	.16	7539	19.96	19.57	19.96	0.41
CCHellen n					13.35	
ColgPal	.96f	11664	56.70	55.54	56.62	1.10
ColHIn	.50	113	6.44	6.38	6.41	0.02
ColMu	.44	253	5.78	5.73	5.74	-0.01
Comerica	2.00f	16303	40.43	39.15	40.43	1.03
CmcBNJ	.66	14447	37.38	36.37	37.29	0.92
CmclMtl s	.32	610	14.86	14.60	14.80	0.11
CompAs	.07	19184	14.15	13.61	14.12	0.50
CompSci		14462	30.53	29.30	30.53	1.22
CmpTsk		137	2.15	2.00	2.15	0.09
ConAgra	.99	11347	21.08	20.65	20.99	0.34
ConsolEgy	.56	1062	16.85	16.40	16.60	0.19
ConEd	2.24f	7091	39.72	39.44	39.53	0.03
CtlAir B		16721	5.74	5.46	5.69	0.01
CoopCam		8851	49.19	48.13	48.35	-0.67
Coo-perCos	.06f	6062	29.12	28.30	29.00	0.08
Coope-rInds	1.40	3831	37.34	36.90	37.20	0.34
Corning		39585	5.81	5.63	5.80	0.12
Crane	.40	2140	17.59	17.06	17.59	0.52
Cred-Suiss	1.43e	1467	20.26	19.93	20.26	0.64
Crompton	.20	4575	4.81	4.60	4.77	0.22
Crown-Hold		5851	5.93	5.54	5.86	0.32
Cummins	1.20	19650	25.50	22.30	25.47	0.27
CypSem		7637	7.85	7.47	7.83	0.27
Cytec		1476	29.16	28.58	29.03	0.60
D - F						
DECS lab	2.13	58	21.64	21.00	21.60	0.45
DPL	.94	3809	13.12	12.99	13.10	0.13
DTE	2.06	7292	39.08	38.68	38.80	0.05
DaimlrC	1.61e	9192	31.92	30.84	31.81	0.81
DanaCp	.04	5805	7.95	7.65	7.93	0.34
Danaher	.10	9809	67.20	65.68	66.93	1.25
Danone	.36e	298	27.89	27.64	27.82	0.23
DeanFds s		7194	43.10	42.52	43.00	0.39
Deere	.88	17034	41.37	39.96	41.13	0.19
Delphi	.28	19811	7.75	7.31	7.75	0.42
DeltaAir	.10	31774	9.85	9.35	9.80	0.21
Deluxe	1.48	3670	43.61	42.3	43.46	1.08
Dept56		256	10.15	9.96	10.00	0.07
DeutTel	.33e	3869	12.56	12.34	12.56	0.32
DiagPdct	.24	1295	38.80	37.61	38.34	-0.46
Dial	.16	2194	19.49	19.23	19.39	0.16
Diebold	.68f	1874	36.96	36.15	36.96	0.86
Dillards	.16	5117	13.13	12.87	13.00	0.13
Disney	.21	93557	18.25	17.57	18.20	0.36
DomRes	2.58	10798	57.23	56.72	57.20	0.56
Domtar g	.14	130	10.40	10.22	10.29	-0.01
DonldSon	.36f	1157	39.78	39.27	39.75	0.48
DonlleyRR	1.00	7454	19.35	18.60	19.22	0.79
Dover	.54	12243	24.00	23.77	23.86	-0.03
DowChm	1.34	25915	28.85	28.09	28.85	0.76
DowJns	1.00	9577	39.25	37.51	39.25	1.40
DuPont	1.40	27740	40.30	38.50	40.30	0.82
DukeEgy	1.10	48305	14.77	14.35	14.75	0.36
DunBrad		3294	36.56	35.61	36.41	0.39
Duq pfC	2.00	540	25.50	25.25	25.35	-0.65
Dycom		1058	10.59	10.25	10.59	0.31
EMC Cp		66330	7.85	7.25	7.81	0.09
ENI	3.98e	477	72.10	71.16	72.10	0.60
EKodak	1.80	19369	31.92	31.23	31.86	0.50
Eaton	1.76	12355	76.10	72.65	76.10	3.80
Ecolab	.58	5031	50.25	49.30	50.25	0.94
EDO	.12	773	17.28	17.04	17.12	-0.15
Edwards	.64	5930	28.48	26.99	28.42	1.43
EDS	.60	25348	17.45	16.39	17.45	0.86
ElkCorp	.20	389	19.44	19.25	19.37	0.04
Elscint s	1.10e	10	4.20	4.15	4.20	0.12
EmrsnEl	1.57	11525	48.00	47.37	47.93	0.86
Endesa	.66e	682	14.35	14.09	14.30	0.40
Enel	1.69e	271	29.36	28.50	29.18	0.58
EnglCp	.40	3330	22.98	22.43	22.97	0.54
EnisBu	.62	204	11.30	11.09	11.25	0.16
Entergy	1.40	18864	46.60	46.25	46.55	0.02
Equifax	.08	2486	20.22	19.75	20.21	0.48
Esterline		627	16.48	15.80	16.48	0.69
Ethyl rs		97	9.84	9.66	9.83	0.03
ExxonMbl	.92	78676	34.91	34.26	34.87	0.54
FMC Cp		1641	16.98	16.36	16.98	0.60
FPL Gp	2.40f	10453	59.37	58.69	58.91	-0.31
Fairchild		127	4.64	4.55	4.61	0.06
FamDlr	.30f	7982	33.69	32.96	33.61	0.49
FanniMae	1.56f	69856	71.58	69.60	71.49	2.48
FedExCp	.20	17288	58.30	57.66	58.28	0.82
FedRlty	1.94	2309	31.00	30.53	30.95	0.10
FedSignl	.80	1325	15.79	15.36	15.69	0.34
Ferro	.58	2613	21.27	20.20	21.20	0.40
FstData s	.08	57409	36.70	35.51	36.61	0.80
FirstEngy	1.50	11885	31.86	31.15	31.76	1.10
FleetEn		2706	4.91	4.70	4.72	-0.18
FlwrsFds	.20	3866	28.73	27.67	28.25	0.78
Flowserv		2332	12.79	12.35	12.67	0.30
Fluor	.64	6937	35.83	34.91	35.60	0.60
FordM	.40	128046	8.50	8.12	8.49	0.39
FortuneBr	1.08	4195	46.30	45.37	45.79	0.55
France		59	5.41	5.36	5.41	
FranceTel	2.76e	283	25.25	24.72	25.25	0.47
FredMac	1.04f	48218	56.45	55.19	56.26	0.81
FMCG	.36	11002	18.52	18.23	18.30	-0.19
G						
G&L pfA	2.56	10	22.31	22.31	22.31	-0.29
GATX	1.28	3746	15.30	14.98	15.27	0.34
Gannett	.96	10785	74.88	72.59	74.65	2.06
Gap	.09	77892	16.31	15.70	16.24	0.04
GenCorp	.12	1465	7.37	7.02	7.35	0.33
Genentech		13521	35.50	34.90	35.45	0.45
GenDyn	1.28f	24023	55.60	53.83	55.60	1.63
GenElec	.76	156556	27.80	27.27	27.76	0.40
GenMills	1.10	11589	46.11	45.54	46.08	0.78
GnMotr	2.00	50812	36.38	34.83	36.12	1.29
GM H		69469	10.95	10.45	10.85	0.33
Gensco		1339	14.06	13.91	13.98	-0.02
GaGulf	.32	2750	22.10	21.57	21.91	0.17
GaPacif	.50	9508	14.37	13.95	14.37	0.47
GettyRlty	1.65	310	19.89	19.59	19.89	0.34
Gildan		39	24.74	23.99	24.69	0.68
Gillette	.65	15613	32.02	31.60	31.90	0.31
GlaxoSKIn	1.37e	6575	39.10	38.64	39.10	1.01
GoldWF	.34	4163	73.75	72.55	73.51	0.51
Goodrich	.80b	5437	14.20	14.00	14.20	0.18
Goodyear		16259	4.79	4.60	4.76	0.04
Gotchk		255	1.12	1.02	1.10	0.01
vjGrace		2447	2.15	1.95	2.07	0.02
Graco s	.33	1091	28.85	28.41	28.85	0.44
GtAtPc		1091	5.07	4.92	5.04	0.24
Group1		1495	23.10	22.65	23.01	0.25
Guidant	.08e	14082	36.30	35.59	36.15	0.64
H - J						
H&Q Hlt	2.37e	367	14.99	14.60	14.98	0.32
Hallibtn	.50	25207	21.75	21.34	21.65	0.05
HanJS	.91e	115	15.40	15.21	15.39	0.10
HanJI	1.25e	57	20.75	20.35	20.75	0.22
Handlm		1225	15.85	15.65	15.68	0.08
Hanover		6116	7.52	7.01	7.44	0.10
Hanson	1.36e	183	26.40	25.80	26.18	0.83
Harlnd	.30	3306	24.51	23.80	23.90	-0.27
HarleyD	.14	33984	42.60	41.30	42.60	1.20
Harmo-nyG	.54e	6400	11.84	11.69	11.74	-0.08
Harris	.32	2108	27.49	27.20	27.35	0.08
Harsco	1.05	872	32.80	32.21	32.71	0.50
HawEl	2.48	1501	40.72	40.30	40.50	0.14
HeclaM		5583	3.40	3.31	3.40	0.06
Heinz	1.08m	15816	30.10	29.82	30.10	0.33
HelmPays	.32b	1847	26.49	26.16	26.26	-0.05
Hercules		4960	9.40	9.12	9.21	0.01
Hershey	1.31	2655	64.68	63.45	64.43	1.17
HewlettP	.32	78309	15.92	15.35	15.89	0.59
Hilton	.08	10471	12.85	12.46	12.83	0.39
Hitachi	.50e	1290	32.93	32.30	32.90	-0.45
HomeDp	.24	77993	26.64	25.75	26.55	0.65
HonwllIntl	.75	30281	22.37	21.61	22.37	0.76
HughSup	.40f	1610	26.40	25.25	26.31	0.91
Humana		6601	9.57	9.20	9.57	0.41
ICN Phrm	.31	6266	8.13	7.72	8.10	0.23
IMS Hlth	.08	12523	14.82	14.52	14.79	0.20
ING	.99e	5955	14.90	14.10	14.87	1.00
Idacorp	1.86	1658	23.59	23.20	23.55	0.41
IDEX	.56	2156	29.80	29.22	29.50	-0.26
Imation		2437	37.72	36.90	37.71	0.65
ICI	.53e	3554	7.59	7.26	7.59	0.44
INCO		6264	18.80	18.55	18.70	0.10
IngerRd	.68	8103	40.87	39.02	40.76	0.76
IBM	.60	81523	80.07	78.16	80.07	1.32
IntFlav	.60	2229	32.15	31.75	32.14	0.53
IntMult		957	19.45	19.20	19.30	-0.11
IntPap	1.00	27957	34.10	33.13	33.93	0.19
Interpool	.25	17	15.05	14.95	15.05	0.05
Interpublic		16746	10.15	9.69	9.99	0.29
Intertan		873	4.95	4.70	4.95	0.28
InvGrMu	.96a	202	14.71	14.64	14.64	-0.05
Iomega		750	11.50	11.21	11.50	0.20
Ionics		1081	16.28	15.96	16.28	0.13
IspatInt		41	3.45	3.35	3.40	0.05
JPMorgCh	1.36	99503	26.60	25.88	26.54	0.95
JeffPilot	1.32f	6575	39.49	39.00	39.49	0.62
JohnJn	.82	48081	57.99	57.25	57.78	0.40
JohnsnCtrl	1.44	6840	78.59	76.85	78.20	1.95
K - M						
K2 Inc		717	8.51	8.28	8.49	-0.02
KB Home	.30	6009	47.00	46.10	46.93	0.34
KLM	.19e	95	7.80	7.48	7.49	-0.08
KanPipLP	3.24f	597	38.14	37.80	38.12	0.34
KatyInd		60	2.79	2.70	2.79	0.09
Kellogg	1.01	6529	31.90	31.51	31.86	0.27
Keycorp	1.22f	15177	23.84	23.13	23.84	0.71
KimbClk	1.36f	14647	47.15	46.67	47.11	0.59
Kimco	2.16	3847	36.10	35.34	36.10	0.20
KnightR	1.08	5158	62.31	60.03	62.31	1.77
Kraft	.60	54980	29.51	28.30	29.06	0.69
KrspKrm		4207	33.18	32.33	33.15	0.70
Kroger		27575	14.14	13.65	14.11	0.41
LSI Log		19449	4.50	4.37	4.48	0.04
Laclede	1.34	106	23.94	23.65	23.70	0.20
Lafarge-NA	.60	520	30.97	29.70	30.86	0.94
LamSes		235	4.60	4.30	4.38	-0.23
LeeEnt	.68	1364	34.09	32.91	34.09	1.18
LeggMas	.48f	2571	52.76	51.52	52.76	1.21
LeggPlat	.52	2776	19.49	18.80	19.43	0.53
LehmBr	.48f	26394	62.09	59.25	62.03	2.04
Lennar	.05	6869	57.65	56.40	57.64	0.96
LbtyASE	.80e	1539	7.03	6.95	7.02	0.03
LillyEli	1.24	24501	59.70	58.12	59.50	1.14
Limited	.40f	18780	13.90	13.47	13.83	0.34
LncNtC	.93e	116	13.09	13.02	13.09	0.06
LizClaib	.23	5329	31.46	30.77	31.39	0.27
LockhdM	.48f	28979	44.65	43.32	44.50	0.39
Loews	.60	12963	40.25	38.85	40.17	1.51
LoralSp		43795	0.32	0.26	0.30	0.03
LaPac		4065	8.30	8.00	8.29	0.22
Lubys		200	1.25	1.21	1.23	0.02
Lucent	.86i	338150	1.53	1.46	1.50	-0.02
MBIA	.80f	7096	42.72	41.45	42.72	1.52
MBNA s	.32f	28395	16.10	15.48	16.02	0.33
MDC	.32	2194	43.90	42.75	43.83	1.13
MDU	.96	1031	28.31	28.00	28.25	0.23
Marathon	.92	7808	23.30	22.98	23.20	0.16
Maritrn	.44	51	13.80	13.65	13.65	-0.03
MarIntA	.28	7117	34.30	33.50	34.29	1.04
MarshM

BOURSE DE TORONTO

Valeurs	Div.	Ventes (100)	Haut	Bas	Ferm.	ch. Net	52 sem. Haut	52 sem. Bas
A - B								
Acd sys		145	3.25	3.15	3.21	-0.08	3.70	0.90
AD Opt		31	3.20	3.15	3.15		4.30	2.50
ADB Sys o		612	0.30	0.27	0.30	0.01	0.93	0.07
ADF Gr f		430	0.77	0.70	0.77	0.05	14.50	0.36
ADS Inc A		6	2.03	2.03	2.03	-0.03	3.95	1.76
AFM o		27	3.40	3.01	3.01	-0.99	5.25	2.70
Agf B F	0.30	591	12.25	12.05	12.20	0.09	23.35	11.45
AIC Diver		4	18.30	18.30	18.30		31.99	16.00
Art adv o		12	1.90	1.80	1.80	-0.05	3.24	1.30
AT plastics		333	0.40	0.36	0.40	0.05	3.24	0.34
At & t a		108	36.45	35.50	36.15	-0.10	44.13	31.94
At & t b		786	36.35	35.64	36.10		40.88	31.55
ATI tech		14786	8.30	8.07	8.19	-0.07	19.62	5.54
ATS Auto		242	9.00	8.80	8.90	-0.10	23.25	8.10
Aastra T		319	18.50	18.25	18.50		25.25	14.00
Aber dm		65	26.50	26.25	26.50	0.06	32.50	21.85
Aberdeen	0.74	329	8.49	8.41	8.47	0.06	9.08	7.90
Abitibi C	0.40	22952	10.22	10.05	10.09	-0.01	14.78	9.45
Acetex		114	7.25	6.90	7.25	0.70	7.25	2.75
Adeptron o		158	0.20	0.18	0.18	-0.02	0.45	0.15
Adherex o		1000	0.37	0.37	0.37	0.02	0.63	0.30
Advantx o		196	0.10	0.10	0.10		0.26	0.09
Aecon Gr	0.03	45	4.75	4.63	4.75	0.20	7.00	4.06
Aeterna f		57	4.05	3.95	3.96	-0.09	8.35	3.00
AfriOre o		20	0.60	0.60	0.60	-0.02	0.80	0.52
Afton o		150	0.10	0.10	0.10		1.34	0.08
Agnico E	0.04	1112	15.54	15.26	15.34	-0.18	27.59	14.91
Agricr utd	0.07	84	4.90	4.76	4.89	0.14	10.50	3.60
Agricore a	1.00		0.00	0.00	0.00		14.00	12.50
Agrium	0.16	3555	16.65	15.95	16.05	-0.01	18.49	12.63
Air Canada		46493	1.25	1.13	1.18	0.03	8.10	0.69
Air Can a f		7821	0.45	0.40	0.42		5.80	0.20
Airboss o		150	2.28	2.25	2.25	-0.01	2.75	1.65
AirIQ		40	0.19	0.19	0.19	-0.03	0.55	0.13
Akita A f	0.36		0.00	0.00	0.00		21.85	15.50
AlarmF o		11	1.45	1.30	1.45	-0.02	1.96	1.05
Alcan	0.87	13090	42.46	41.54	42.40	0.75	63.12	36.90
Alcan C p	1.12		0.00	0.00	0.00		26.50	24.85
Alcan E p	0.86	13	22.90	22.90	22.90	0.10	23.00	19.60
Alcatel c	0.22	49	11.60	11.25	11.44	0.13	23.10	3.05
Aldeavisn o		400	0.06	0.05	0.06	0.01	0.30	0.04
Alexis N u	1.10	593	10.00	9.95	9.95		10.15	9.75
Algoma St		131	2.60	2.60	2.60		8.18	2.32
Aliant	1.00	6238	28.70	27.77	28.65	0.36	31.56	24.05
Aliant 2 p	1.36	17	25.54	25.30	25.31	0.01	25.89	23.81
Alimenta A		9	15.50	14.31	14.31	-1.19	29.95	13.00
Alimenta B f		83	12.90	12.66	12.88	-0.02	17.63	7.69
Allbanc a		33	46.25	45.75	46.25	1.75	48.50	42.00
Allbanc A p		19	62.59	61.91	62.59	0.73	62.73	60.90
All Atl A		10	12.75	12.75	12.75	-1.25	21.00	12.75
All Atl Bf		226	12.44	11.80	12.00	-0.14	21.15	11.55
Allied P u	1.10	13	9.30	9.30	9.30		9.93	9.15
Almaden		180	0.85	0.82	0.84	-0.03	0.92	0.46
Altagas	0.32	123	9.69	9.37	9.57	-0.16	11.00	7.92
Altarex o		321	0.26	0.25	0.25		0.98	0.25
Alternat o		1947	0.06	0.05	0.05	-0.01	0.40	0.02
America o		358	0.40	0.38	0.38	-0.02	0.90	0.37
Am Leduc		170	0.23	0.22	0.22		0.65	0.20
Amica m		29	2.30	2.15	2.30	0.10	4.19	2.14
Amisco I	0.20	12	5.70	5.66	5.70	0.20	7.25	5.31
Amisk A		8	0.85	0.85	0.85		1.17	0.50
Amtele u	0.08	194	10.27	10.20	10.25	-0.05	10.30	9.95
Amves	0.29	839	7.89	7.50	7.65	0.20	21.00	5.75
Andrs WA f	0.64	5	16.75	16.30	16.30	-0.45	18.50	15.00
Angiotec		312	32.00	31.25	31.58	0.08	37.50	24.37
AnorMed		42	2.65	2.51	2.51	-0.14	4.15	1.65
Antrim ene j		130	0.73	0.72	0.73		1.44	0.61
Apollo Gld		78	3.34	3.25	3.25	-0.09	4.20	1.81
Arbor A	0.07	1	13.40	13.40	13.40		15.50	12.25
Arcis o		184	0.96	0.96	0.96		1.30	0.66
Ariane G o		203	0.69	0.68	0.69	0.04	0.88	0.49
Asbestos		20	3.10	3.05	3.05	-0.31	5.50	1.95
Ashton		225	1.35	1.31	1.35	0.04	3.01	0.81
Asia o		622	0.07	0.06	0.07		0.17	0.06
Aspen g o		111	0.19	0.18	0.18	-0.01	0.45	0.08
Assante c		179	6.89	6.75	6.75	-0.05	9.30	5.50
Associated	1.07	3698	11.95	11.70	11.70	-0.05	11.99	10.11
Astral A f	0.15	491	23.00	22.80	22.95	-0.15	25.25	16.55
Atco I f	1.28	156	42.00	41.50	41.75	-0.25	55.00	40.05
Atco II	1.28		0.00	0.00	0.00		55.00	41.00
Atco 3 p	1.43	21	26.83	26.83	26.83	-0.22	27.50	25.80
Atlantis Sy		108	0.78	0.78	0.78	0.03	0.95	0.25
Atna o		25	0.23	0.23	0.23		0.51	0.19
Aur Res		284	3.78	3.68	3.75	0.01	5.42	2.20
Aurado Ex o		3121	0.24	0.22	0.24		0.42	0.12
Aurizon o		1542	1.30	1.23	1.23	-0.06	1.85	0.70
Avent E o		122	3.95	3.95	3.95		4.50	3.85
Axcan P		449	15.45	15.00	15.32	0.14	24.23	12.33
Axia Net o		288	0.53	0.52	0.53		1.99	0.47
Azcar Tec		132	0.50	0.50	0.50	0.02	0.59	0.20
Azco Mng o		145	0.15	0.15	0.15	-0.03	1.70	0.15
B Split II		12	9.85	9.85	9.85	0.10	11.90	6.51
B Split IIp	1.09	37	18.50	18.37	18.37	-0.13	18.84	17.08
B2B Tr	0.28	8	7.50	7.26	7.26	-0.24	12.50	7.00
BCE Emer		306	7.39	7.26	7.39	-0.06	15.45	4.25
BCE Inc	1.20	31918	28.26	27.79	28.15	0.15	30.46	22.97
BCS AA p	1.36	35	25.60	25.52	25.52		25.80	22.50
Bce inc c	1.38	29	25.67	25.52	25.52	-0.18	26.50	25.30
BCE I P	1.60	12	25.43	25.43	25.43		25.63	25.00
Bce i r	1.54	10	26.15	26.15	26.15	-0.25	27.20	24.51
BCE I S	1.18	238	25.27	25.27	25.27		25.65	23.11
BCE I Y	1.02	65	24.85	24.80	24.80	-0.01	25.25	22.90
BCE I Z	1.33	71	25.72	25.42	25.72	0.23	26.69	24.25
BC Gas	1.44	378	37.74	37.30	37.45	-0.15	42.50	35.25
Bfi C u	1.20	1344	11.70	11.50	11.55	-0.14	12.42	9.50
BMTC A f	0.13	16	15.60	14.25	14.25	-0.25	16.50	10.25
BNN Invst		10	17.00	17.00	17.00		23.50	16.55
BNN Sp p	1.56	39	25.91	25.76	25.76	-0.24	26.70	25.30
BPO Ppty		6	26.00	26.00	26.00		28.10	20.51
BPO Pty G	0.78	10	15.25	15.25	15.25		18.50	14.25
Bns split a		59	15.10	14.71	14.71	-0.22	15.10	9.65
Bns S p	1.26	16	23.76	23.76	23.76	0.01	25.00	23.30
BW Tech		11	20.30	20.25	20.30	0.05	25.00	17.25
Badger		15	0.77	0.77	0.77	0.02	1.55	0.58
BakBone		598	1.18	1.11	1.15	-0.01	3.10	0.75
Ballard		2254	14.70	13.92	13.99	-0.54	49.20	10.55
Band ore o		210	0.45	0.40	0.45	-0.02	0.85	0.35
Bank Mtl	1.32	18511	41.08	40.80	40.95	-0.05	43.40	31.00
Bk Mtl 3p	1.38	23	26.52	26.40	26.40	-0.12	27.89	25.85
BkMtl b4	1.20	10	26.00	26.00	26.00	-0.10	26.65	25.00
BkMtl b 5	1.32	76	25.07	24.95	25.00	-0.03	25.75	23.50
Bk Mtl b6	1.18	107	26.18	26.03	26.03	-0.10	26.69	24.95
Bank N S	1.60	28338	54.15	53.80	53.96	-0.14	56.19	42.02
Bk NS 9p	1.68	43	26.00	25.95	25.95		27.45	25.86
Bk NS 11p	1.50	2	26.90	26.90	26.90		27.50	25.86
BK NS 12 P	1.31	43	25.09	24.91	24.91	-0.14	25.55	23.00
Barick gld	0.32	19363	22.15	21.87	22.15		36.05	20.90
Basis100		347	0.43	0.40	0.40	-0.01	3.55	0.33
Battery		1558	0.02	0.02	0.02		0.26	0.02
Baytex		2827	10.00	9.55	9.93	0.34	10.20	5.65
Becker B f	0.60	2	8.00	7.75	7.75		8.40	7.05
Belair e o		334	1.12	1.08	1.11	-0.01	2.15	0.72
Bell C 15p	1.37	7	25.99	25.60	25.60		26.50	24.00
Bell c 17p	1.31	30	25.49	25.40	25.49		25.95	23.30
Bell c 19p	1.38	14	25.84	25.65	25.84	0.14	25.95	23.80
Bell C Intl		355	2.15	2.07	2.07	-0.05	3.05	0.00
Bell Nor G8	1.43	4	25.58	25.55	25.55	-0.03	26.00	24.00
Bell Nord u	0.90	369	11.60	11.53	11.53	-0.04	11.72	9.15
Belzberg o		5	3.10	3.10	3.10	-0.15	5.25	2.60
Bema Gl o		5275	1.66	1.63	1.64	-0.03	2.94	0.94
Bema gld wt		1215	0.64	0.63	0.63	-0.07	0.80	0.50
Bennet E		2586	15.24	14.50	15.12	0.83	21.11	7.05
Bestar		1	0.00	0.00	0.00		1.89	0.50
Biomira		113	1.69	1.62	1.64	0.02	6.49	0.85
Bioms M		64	3.47	3.36	3.46	0.04	4.50	3.05
Bioniche		55	1.84	1.73	1.80	0.17	3.49	1.25
Bioscrypt		336	0.60	0.57	0.57	-0.03	1.71	0.57
Biovail C		8522	60.80	59.51	60.50	1.08	81.99	31.52
Birim A o		520	0.31	0.30	0.31		0.55	0.21
Bl Hawk o		1983	0.11	0.10	0.10		0.23	0.05
Blk Swan		1	0.00	0.00	0.00		0.25	0.12
BlkRock		269	2.35	2.21	2.25	-0.10	2.94	1.50
Boardwl	0.02	291	14.76	14.40	14.76	0.21	15.50	13.25
Bocenor Gr		70	0.90	0.90	0.90	0.15	1.09	0.45
Boliden		1	2.70	2.70	2.70	0.05	6.79	1.50
Bombdr A	0.09	257	3.73	3.66	3.71	-0.01	15.03	2.95
Bombdr B f	0.09	71548	3.42	3.36	3.41	0.01	15.05	2.56
Bmbdr 2 p	1.18	24	17.70	17.35	17.60	0.21	24.30	12.00
Bmbdr 4 p	1.56	30	20.39	20.20	20.20	-0.19	25.25	14.00
Bmbdr 3 pr	1.36	136	17.25	17.00	17.25	0.25	24.30	11.49
Bombdr wi		10835	3.40	3.36	3.39	-0.01	3.48	3.31
Bonavist		2416	34.35	33.85	33.93	-0.42	36.50	25.50
Boomrng o		118	1.50	1.45	1.45	0.05	2.75	1.15
Boralx I A		363	3.35	3.20	3.20	-0.20	8.25	3.15
Boston P u	1.00	50	9.40	9.25	9.25	-0.10	10.79	9.00
Bovar	0.20	32	0.72	0.72	0.72	-0.02	0.75	0.40
Bow valy		585	2.11	2.10	2.11	-0.07	3.20	1.25
Bowater C	1.21	1	56.38	56.38	56.38	0.71	84.52	50.00
Brmptn A f		25	12.30	12.25	12.25	-0.25	17.32	11.75
Brascad B	3.15	7	48.00	47.00	47.00	-2.00	49.00	43.40
Brascan a	1.00	5501	30.15	29.93	30.15	0.11	37.50	26.79
Brascan 2	0.77	4035	19.35	18.95	19.30	0.20	19.50	15.75
Brascan 4	0.77	10	19.15	19.15	19.15	-0.05	19.55	15.75
Brascan 8	1.18	4	25.00	25.00	25.00	0.05	25.49	23.75
Brascan 9		39	25.40	25.25	25.25	0.20	26.75	24.25
Brascan 11	1.37	8	25.11	25.10	25.10	-0.01	26.65	23.70
Brascan 12	1.35	30	23.90	23.80	23.81	-0.09	25.00	23.50
Brascn 8.35	2.08	39	26.05	25.92	26.05		27.20	25.05
Brascn 8.30	2.07	52	26.05	25.79	25.99	-0.16	26.60	24.46
Bras ser a	0.78	222	19.00	18.80	18.80	-0.15	19.75	15.60
Bras ser c	0.78	1	17.90	17.90	17.90	-0.10	18.60	15.10
Breakwtr		1352	0.17	0.16	0.16		0.32	0.07
Bridge.C o		22	0.52	0.52	0.52		3.80	0.52
Brocker o		50	0.60	0.60	0.60	-0.05	1.55	0.40
Brookfld P	0.58	536	29.49	29.27	29.36	-0.02	32.65	26.40
Brookfld f	1.50	23	24.70	24.50	24.50	-0.18	25.00	23.65
Brklyn E o		113	1.20	1.19	1.20		1.30	1.18
Buhler	0.12	64	5.52	5.50	5.50	0.02	5.92	4.35
Burlington	0.63		0.00	0.00	0.00		71.26	55.50
Burmis E		181	0.52	0.50	0.50	-0.02	0.82	0.26
Burntsnd		1094	0.27	0.25	0.25	-0.02	1.95	0.15
C								
CAE	0.12	8082	3.50	3.42	3.44	-0.05	14.63	2.76
CCL B f	0.36	72	18.36	18.14	18.14	0.08	21.40	15.05
Ccr tech o		15	0.15	0.15	0.15		0.27	0.10
CFM Corp		79	14.25	14.25	14.25	0.15	17.40	10.00
CGI A f		3906	6.92	6.81	6.89	0.01	9.39	4.95
CHC H a f	0.20	138	27.16	26.70	26.95	0.15	36.05	21.64
CI Fund	0.32	3325	10.45	10.33	10.45	0.06	13.15	7.75
CML Glob		49	1.43	1.43	1.43	-0.02	1.45	0.80
Cml health		64	31.90	31.75	31.75	-0.15	35.01	26.15
CP Holdrs	0.91	3	65.24	65.06	65.24	0.77	72.25	56.79
CP Ships	0.23	5849	20.75	20.30	20.44	0.01	23.23	13.60
Cpi plastics		9	6.40	6.10	6.10	0.09	8.30	4.40
CSI wrlss o		92	1.28	1.24	1.25	0.01	3.15	1.05
Cable Sat f		644	0.10	0.09	0.09		4.85	0.04
Calader o		500	0.08	0.08	0.08		0.21	0.06
Caldwel A f		52	1.40	1.40	1.40		2.05	1.11
Caledonia		986	0.27	0.26	0.26		0.61	0.16
Calian tech	0.16	82	6.25	6.11	6.19	0.03	6.50	2.95
CallNet		19	2.10	2.00	2.01	-0.09	10.00	0.37
CallNet B f		17	2.34	2.15	2.15	0.10	8.75	0.37
Calpine w		155	0.24	0.22	0.22		0.40	0.15
Cambior		8102	1.81	1.54	1.56	-0.24	2.63	1.00
Cambir w b		220	0.15	0.12	0.12	-0.03	0.54	0.10
Cameco	0.60	18718	31.25	29.00	31.15	-2.25	46.30	25.15
Camp Res		903	0.41	0.40	0.41	0.01	0.91	0.29
Can Bread	0.24	18	23.00	22.89	23.00	0.55	26.50	19.94
Can Life F	0.80	2700	44.28	44.00	44.25	0.01	44.30	28.50
Can life p	1.56	31	26.35	26.00	26.00	-0.40	27.95	25.50
Canadex		65	2.80	2.70	2.80		3.05	2.01
C 88 Eng		2225	2.19	2.10	2.19	-0.01	3.31	1.93
Cdn fin	0.26	10	31.76	31.76	31.76	0.24	36.51	25.00
Cdn fin a	0.88	250	15.70	15.70	15.70	0.32	16.00	15.00
CG Invest	0.24	427	8.14	8.05	8.11	0.07	10.25	7.56
CG inv w		129	3.00	3.00	3.00		5.00	2.75
CG inv 1p	1.35	15	26.00	26.00	26.00		27.00	25.30
C hydro		18	2.15	2.06	2.10	0.05	2.75	1.80
CI Bk Com	1.64	17052	48.65	48.04	48.65	0.43	58.00	33.96
CIBC 14	1.48	16	26.21	26.05	26.05	0.03	27.10	25.50
CIBC 15	1.41	11	26.55	26.50	26.55	0.05	27.38	25.80
CIBC 17	1.36	7	26.29	26.29	26.29		27.50	25.61
CIBC 18	1.37	111	24.55	24.35	24.50	0.14	25.50	23.44
CIBC 19	1.23	8	26.05	26.00	26.05	0.06	26.75	24.70
CIBC 23	1.32	4	26.65	26.65	26.65	0.15	27.00	25.26
CIBC 24	1.50	104	25.65	25.43	25.59	-0.06	26.45	25.00
CIBC 25	1.50	62	25.50	25.35	25.49	-0.01	26.49	24.75
CIBC 26	1.43	89	25.50	25.18	25.39	0.05	25.50	24.92
CN Rail	1.00	8634	65.49	64.95	65.45	0.11	81.02	57.28
Cdn Nat Res	0.60	6627	48.30	47.93	48.24	0.17	53.91	38.80
CP Rail	0.51	5803	32.37	32.04	32.25	0.08	37.98	26.93
C Superior o		765	1.31	1.28	1.28	-0.02	3.41	0.97
Cdn Tire	0.40		0.00	0.00	0.00		42.75	35.00
CTire A f	0.40	3053	30.45	29.76	29.95	-0.60	33.65	26.80
CUtil A f	2.04	82	47.10	46.76	47.09	0.25	60.10	45.10
CUtil Ser w	1.45	24	24.95	24.86	24.95		26.25	24.35
Cdn Ws Bk	0.46	128	28.19	27.76	28.15		28.75	22.75
Cdn World		10	2.42	2.42	2.42	-0.08	3.49	2.35
Cdn Z o		10	0.14	0.14	0.14		0.30	0.12
Canam A f	0.14	67	4.20	4.01	4.18	0.08	9.04	4.01
Canarc o		150	0.47	0.47	0.47	0.01	0.71	0.19
CanCap p	1.35	26	26.00	25.90	26.00	0.05	27.50	25.35
Cancor o		120	0.32	0.30	0.30	-0.02	0.37	0.15
Canfor	0.26	262	9.50	9.30	9.31	-0.15	11.70	6.83
Cangene		574	10.38	10.20	10.35		11.95	7.50
Canlan Ice		2103	0.05	0.05	0.05		0.12	0.05
Canwst n v		60	7.50	7.07	7.32	0.13	12.20	2.90
Canwest G f		421	7.45	6.91	7.38	0.38	12.15	2.75
Cap Gain y	1.70	21	16.50	16.44	16.50	-0.50	27.35	15.00
Cap Gain e	1.05	25	12.18	12.03	12.03	0.02	15.25	11.30
Cara	0.20	25	7.10	6.25	6.70	0.60	9.70	6.00
Cara A f	0.20	93	6.03	6.03	6.03	0.03	7.75	5.35
Cardiom o		80	2.21	2.15	2.21	-0.04	3.35	1.35
Cascades I	0.16	271	12.79	12.60	12.75	-0.05	18.25	11.95
Case Res o		465	0.72	0.72	0.72		0.85	0.50
Casurina u	0.96	14	19.60	19.43	19.44	-0.16	20.50	14.50
Cavell En		319	1.61	1.57	1.60	-0.04	1.88	0.77
Cedara sft		1159	1.85	1.60	1.83	0.23	2.95	0.50
Celest f		19846	14.90	14.28	14.65	-0.16	54.15	14.28
Cell Loc o		186	0.48	0.45	0.47	0.02	2.43	0.35
CFund A f	0.01	19	6.52	6.51	6.51	-0.15	8.49	5.88
Centurion o		1080	0.72	0.70	0.70	-0.01	0.78	0.53
Centry ii		20	1.76	1.75	1.75		3.00	1.50
Cequel		1584	5.90	5.60	5.78	0.03	6.40	3.20
Certicom		7726	1.07	0.88	1.02	0.20	2.64	0.65
Chai na ta		15	0.58	0.58	0.58	0.06	0.80	0.18
Chemtr u	1.53	55	14.75	14.61	14.75	0.15	15.58	12.75
Chesbar o		580	0.25	0.24	0.24	0.01	0.32	0.11
CHUM B f	0.22	45	51.00	51.00	51.00	-1.00	62.09	36.03
Churchill		74	2.70	2.69	2.70	0.05	4.91	1.79
Cinram	0.12	1265	12.03	11.85	12.00		12.03	5.31
Circa o	0.30	11	1.30	1.26	1.26	-0.04	1.80	0.98
Circuit W		19	1.27	1.27	1.27		2.20	1.16
Clairvest	0.10	35	7.44	7.44	7.44	0.14	7.50	4.72
Clarke I	0.30	14	9.61	9.61	9.61	0.09	10.50	8.50
Claude R		501	1.48	1.40	1.40	-0.08	2.45	0.82
Clear engy		263	2.60	2.55	2.55	-0.05	3.20	2.40
Clearly C		10	0.60	0.60	0.60		1.53	0.60
Clearwtr u	1.15	223	11.28	11.10	11.14	-0.14	11.40	9.55
Clublink	0.12	41	7.75	7.45	7.75	0.30	8.33	6.45
Coastal A	1.45	13	25.20	25.00	25.20		26.39	24.75
Cogco cble f		575	15.45	14.80	15.29	0.29	18.90	6.25
Cogeco f	0.21	8	14.01	14.00	14.00	-0.50	18.65	6.50
Cognos		3858	37.49	36.44	37.12	0.43	43.30	22.37
Collicutt		8	3.00	2.91	3.00	-0.30	3.75	1.65
Com Dev		549	0.86	0.80	0.81	-0.03	2.99	0.72
Comaplx			0.00	0.00	0.00		1.85	0.75
Compton		4720	5.24	5.10	5.20	-0.02	5.90	3.30
Concert i		344	1.15	1.05	1.10	-0.05	5.50	0.35
Conjuch		386	0.40	0.38	0.40	0.01	7.20	0.30
Constell o		730	0.10	0.08	0.10		0.11	0.03
Cont svf		200	0.30	0.30	0.30		0.50	0.10
Coolbrnd		3788	7.60	7.20	7.50	0.20	8.15	4.25
Corby B f	2.00	1	50.00	50.00	50.00	-1.00	62.45	50.00
Coreco I		17	5.00	4.95	5.00	0.30	7.05	3.80
Corel		745	1.33	1.30	1.32	0.01	2.39	0.99
Coretec		4	1.25	1.25	1.25	-0.05	4.90	0.50
Corona G		227	0.28	0.25	0.25	-0.05	2.35	0.10
Corriente o		103	1.08	1.05	1.06	0.01	1.26	0.60
Corus B f		217	20.50	20.19	20.35	0.35	38.75	17.26
Cossette f		18	12.05	12.05	12.05	0.10	16.40	11.95
Cott	

FONDS COMMUNS DE PLACEMENT

	VANPA	Chg
MEMBRES		
@rgentum C$		
Act can	7.07	.01
Découverte	10.50	-.01
PerformCan	10.56	.03
Pl MktNuC$	6.04	.01
Prt Revenu	7.36	.02
PrtAmElite	4.54	.12
PrtEqulQué	8.89	.00
Pt A/V AC	10.54	-.03
PtIntElite	6.08	.10
PtMrNeu C$	3.87	-.01
PtRER IE	4.18	.17
-A.P.M.		
Equilibré	10.15	—
-A.P.P.Q.		
Equilibré	18.51	—
ABC Funds		
Amer-Value	6.33	—
Fully-Mgd	7.76	—
Fund-Value	13.59	—
-Aberdeen Asset		
AberdeenG7	9.59	—
SCOTS	20.16	—
-Abria		
DvArTC$CAD	106.10	—
DvArTrB$US	114.17	—
-Acker Finley		
QSA Ent	5.93	.12
QSA SelCEq	6.47	.04
Acuité Fonds		
acC30toutC	10.05	.03
Act can	11.76	.06
Act mond	5.98	.07
Act RER G7	5.28	.07
Actcanvlso	9.55	.05
CIEnvScTec	3.02	.01
Cr et rev	10.07	.03
Equil can	11.87	.05
Fixed Inc	9.39	.00
Income Tr	10.00	.00
Monactvlso	5.92	.06
Rev élevé	11.24	.05
Acuity Clean Env		
Act mond	4.49	.05
Actions	8.27	.04
Equilibré	8.92	.03
Acuity Pooled		
Act can	15.01	.09
Act Mond.	10.98	.13
Cdn	11.41	-.08
Core CdnEq	10.36	.12
Court Term	8.14	.00
Equil	13.75	.06
High Inc	14.51	.06
Inc Trust	10.52	.00
Mond. Bal.	10.92	.08
RépActCons	12.11	.02
Rev. Fixe	12.90	.00
ScVlCdnEqu	10.07	.06
AEGON Fnds imaxx		
ActAmérCr	9.23	.20
ActAmérVal	8.38	.16
ActCanCr	9.30	.08
ActCanVal	9.01	.09
CanVerFixe	9.85	-.01
Oblig can	9.98	-.01
SecMondial	7.58	.01
SocMondial	8.21	.12
TOPPtCrDyn	7.87	-.01
TOPPtCrois	8.41	-.01
TOPPtCrRER	8.90	-.02
TOPPtEqRER	9.27	-.02
TOPPtEqui	9.16	-.02
TOPPtPrud	9.72	-.01
AGF Funds I C$		
Cdn LC Div	22.70	.18
AGF Gestion		
Allem C$ M	21.05	.30
Allem U$ M	14.48	.19
AGF Groupe C$		
Act Crois	28.51	.04
Act Euro	17.20	.20
Act Mond	6.10	.07
Act Mond	13.99	.19
ActImMond	6.78	.04
Allemagne	16.78	.29
Am Latine	2.90	.05
Am RER RTA	4.38	.05
Amér RTA	15.95	.19
Can Pet Cp	9.78	-.04
Can RTA	5.05	.03
Can Valeur	14.54	.07
CanActTout	3.09	-.01
CanObRndGl	6.01	—
CanRevCons	9.38	—
Cat Am Val	4.45	.09
Cat Canada	6.46	.02
Cat Rev CT	11.67	—
Cdn LC Div	22.66	.19
Contr Trm	2.08	-.02
Cr Am RER	2.77	.06
Crois Act	11.68	.16
Crois Amér	17.43	.35
Crois Asia	6.28	-.03
Ct Val Int	5.20	.11
Dir Chine	6.76	-.08
Equil can	17.00	.03
GlTotRetBd	3.48	.02
Indien	1.11	—
Int RER RA	3.08	.03
IntTitAct	4.20	.04
Japon	3.07	-.02
Japon RER	2.20	-.01
Md Ress	6.02	-.01
MdSciSnté	4.70	.05
MdServFin	5.68	.10
MdTitTech	.94	.02
Mét Préc	7.66	-.13
Mnd Obl Gv	11.26	—
MndObl RER	11.47	—
Mond Equil	12.11	.17
Multi Gest	3.15	.04
MultiGestR	3.40	.04
Oblig Can	5.26	-.01
PerspMond	10.10	.16
RER Act Md	5.32	.07
RER ActEur	5.05	.06
RER Md Equ	6.25	.09
RER Soc Md	3.14	.04
Ress can	17.35	-.04
Soc Mond	11.36	.14
Spéc Amér	7.27	.11
Tit ActJap	1.36	—
Titres Can	25.74	.16
Titres Int	6.94	.10
Val Intl	29.02	.56
ValMarEmer	2.90	.03
Vl Int RER	4.03	.07
AGF Groupe U$		
Ac Euro U$	11.84	.13
AcImMnd U$	4.67	.02
Act Mnd U$	4.20	.05
Act MondU$	9.63	.12
Allemag U$	11.55	.19
Am RTA U$	10.98	.12
AmLatineU$	1.99	.03
Cat Can U$	4.45	.02
Cat RvCTU$	8.03	-.01
CatAmValU$	3.06	.06
Cr Am U$	11.99	.23
Cr Asia U$	4.32	-.02
Ct Val Int	3.58	.07
Dir Chin U$	4.65	-.06
gCr Act U$	8.04	.11
GlTtRtBdU$	2.40	.01
Indien U$	.76	—
IntTitAcU$	2.89	.02
Japon U$	2.11	-.02
Md Ress U$	4.14	-.01
Md Tt TcU$	.65	.02
MdSciSntU$	3.23	.03
MdSvFin U$	3.91	.06
Mnd Equ U$	8.33	.10
MndObGvU$	7.75	-.01
MultiGstU$	2.17	.03
PerspMndU$	6.95	.10
Soc MondU$	7.82	.09
Sp Am U$	5.00	.06
Tit Int U$	4.78	.07
TitAcJapU$	.93	-.01
Vl Int U$	19.97	.37
VlMarEm U$	2.00	.02
AIC (Closed End)		
AIC DivFra	21.99	—
AIC Adv Corp		
Av Amér	4.12	.08
Av Amér	2.84	.06
Av Mond	2.59	.05
Av Mond U$	1.78	.03
Avant II	3.81	.03
Avant IIU$	2.62	.02
AIC Bal Corp Gp		
Éq Can U$	2.77	.01
Equil Am	4.10	.05
Equil AmU$	2.82	.03
Equil Can	4.02	.01
AIC Bal Group		
Éq Amér U$	2.78	.03
Equil Amér	4.04	.04
Equil Can	3.77	.01
Equil Univ	4.24	.02
RER Éq Am	4.18	.05
RER Éq Un	4.22	.02
AIC Ciblée		
Cib Am	6.02	.01
Cib Am U$	4.14	.01
Cib Can	5.17	.02
RERCib Am	5.46	.01
AIC Groupe Plus		
Cib Am Pl	8.61	.04
Cib AmPlU$	5.92	.03
AIC porte de GP		
PorteCanGP	10.00	.03
PortObliGP	10.00	—
Pt univ GP	9.76	.05
PtRevGP-T	9.90	-.01
REERunivGP	9.76	.04
Revenu GP	9.98	-.01
AIC Porte GP U$		
PtUnivGPU$	6.72	.03
AIC sér revenu		
Obl Uni	5.56	—
Oblig	5.21	-.01
AIC Série Avn		
Av Amér	6.46	.12
Av Mond	2.84	.05
Av Mond U$	1.95	.03
Avant AmU$	4.45	.08
Avantage	51.95	.56
AvantageII	6.30	.07
REER Áv Am	3.52	.06
REER Av Md	2.29	.05
AIC serie div		
Act Mond	10.07	.09
Act MondU$	6.93	.06
Can Divers	30.30	.25
Div Uni	2.62	.04
Div Uni U$	1.80	.03
REER AcMd	2.48	.02
REER Dv Un	2.41	.03
REER Val	3.17	.05
RSPSci&Tec	1.41	.02
Sci & Tech	1.35	.01
Sci&TechU$	.93	.01
Valeur	32.60	.58
Valeur U$	22.43	.40
AIC SICAV ciblé		
Ciblé Amér	4.82	.01
Ciblé AmU$	3.32	.01
Ciblé Can	4.95	.02
CibléCanU$	3.41	.01
AIC SICAV Div		
Act Mnd U$	1.96	.02
Act Mond	2.85	.03
Can Div U$	2.92	.03
Can Divers	4.25	.04
Div Uni	2.90	.04
Div Uni U$	2.00	.03
Sc&TecCrpU	1.61	.02
Sci&TecCrp	2.34	.03
Valeur	3.83	.07
Valeur U$	2.64	.05
AIC SICAV revenu		
MM	5.16	—
Rend Glo	5.18	-.01
AIM (Trimark)		
Can DSC	17.14	.15
Cat Cr Sél	8.55	.12
Cat Soc Am	7.48	.13
CatMonEqC$	8.65	.04
CatMonEqU$	5.95	.02
CatPtScAmC	9.38	.11
CatPtScAmU	6.46	.07
CatSocAmU$	5.14	.08
Cdn CroSél	8.66	.06
Cdn SC	15.91	.14
Cro Sél C$	14.19	.21
Cro Sél U$	9.76	.13
CroRev SC	8.82	.02
CrRev DSC	9.01	.02
CtCrSél U$	5.88	.08
Découv C$	3.24	.05
Découv U$	2.23	.04
DesMndCatU	5.98	.07
DesMndCtC$	8.69	.11
Dest Can	8.12	.06
Dest MndC$	7.90	.10
Dest MndU$	5.44	.06
Entreprise	5.39	.02
Equil Sél	7.51	.04
Europl	4.23	.02
Europl U$	2.91	.01
Fd d'ob Av	5.56	.01
Intl soc	3.70	.01
Intl socU$	2.55	.00
Md equilU$	3.89	.01
Md obl RE	4.91	.01
Md oblREU$	3.38	.00
Mond equil	5.65	.03
Oblig Cdn	5.74	-.01
Pet Ent	3.10	-.03
PetSocCdn	7.06	.02
RER crosél	4.50	.07
RER Découv	1.59	.03
RER Des Md	4.81	.06
RER Euro	3.54	.02
RER Int Sc	3.33	.01
RER Md Equ	4.71	.02
RER MdO RE	5.39	.01
RER Sc Am	4.39	.08
Ress Cdn	7.47	.01
Rev Gouv	4.85	.00
Soc amér	5.28	.09
Soc amérU$	3.63	.06
TrmrkC$DSC	26.11	.37
TrmrkC$SC	24.52	.35
TrmrkU$DSC	17.97	.24
TrmrkU$SC	16.87	.22
AIM Core C$		
Act Amer	7.51	.14
Act Can	8.70	.05
Act Mond	8.31	.10
Equil cdn	9.79	.03
RER Act Am	7.36	.14
RER Act Md	8.15	.10
AIM Core U$		
Act Am U$	5.16	.09
Act Md U$	5.72	.07
AIM/Trimark		
C CroisInt	5.53	.01
C dist cdn	6.94	.02
C excel ca	7.15	.04
C inn mond	4.64	.05
C rev cda	4.09	.02
C santé mo	5.57	.08
C tech mon	2.05	.04
C téléc mo	3.18	.07
C théma mo	5.43	.06
Cat cr eur	4.10	.04
Cat démo	3.62	.07
Cat En Mnd	5.59	.00
Cat fin mo	7.26	.15
CatCroisAm	5.53	.10
Cr act am	7.86	.14
Crois Amé	3.35	.07
Crois euro	10.77	.10
Elite can	7.24	.05
Equil cdn	18.39	.05
Exc mond	4.40	.09
Excel can	10.54	.05
F santé mo	12.44	.19
Indo-Pa C$	3.23	-.03
RER cr amé	2.99	.06
RER cr eur	4.04	.04
RER cr int	5.53	.01
RER démo	3.60	.07
RER Ind-Pc	2.45	-.03
RER innov	4.58	.05
RER san mo	7.11	.11
RER sec ex	4.48	.09
RER ser mo	7.30	.15
RER téc mo	2.09	.04
RER tél mo	1.82	.04
RER ThémMo	6.03	.07
ShTrmInCIA	5.85	.00
ShTrmInCIB	5.61	.00
Tech mond	10.45	.20
AIM/Trimark U$		
AmérGwthU$	2.31	.05
C CrAm $U	3.80	.06
C CrEur $U	2.82	.02
C CrInt $U	3.80	.01
C démog $U	2.49	.05
C FinMo $U	4.99	.10
C InnMo $U	3.19	.03
C StéMo $U	3.84	.05
C TecMo $U	1.41	.03
C TélMo $U	2.19	.04
C ThéMo $U	3.74	.04
Cat EnerU$	3.85	.00
CrActAm U$	5.41	.09
Exc mond	3.03	.06
F CrEur $U	7.41	.06
F StéMo $U	8.56	.12
Indo-Pa U$	2.22	-.03
ShTrInCIBU	3.86	.00
ShTrmInAU$	4.02	.00
Tech mo $U	7.19	.13
All-Canadian		
Cole PB F	10.04	.02
Altamira		
20 mondial	4.28	.04
Act euro	13.23	.12
Actions	19.15	.04
AltaFund	14.82	.05
AmérGrSoc	12.78	.25
AmrSélect	28.00	.44
Asie-pacif	8.95	-.02
Crois spéc	17.52	-.02
Croiss cap	11.52	.03
Découv mon	3.28	.03
Divers mon	14.72	.11
Dividendes	3.90	.02
Equilibré	14.88	.03
Japonaises	2.88	-.01
Mnd Rev CT	12.23	.02
MndPet soc	5.75	.03
OblGouvCT	5.43	—
OblHautRen	4.02	.01
Oblig	16.25	-.04
Oblig mond	11.74	—
RER Japon	4.23	-.01
RERdiv mon	6.21	.05
Rev can CT	10.23	—
Rev&crois	6.73	.02
Revenu	7.90	—
Valeur Can	11.25	.09
Valeur mon	8.62	.05
ALTAMIRA C		
Am moy cap	9.09	.15
Dow 30	7.35	.14
Ind Amer	6.80	.13
Ind euro	6.33	.08
Indice Can	10.17	.06
IndiceIntl	6.10	.05
RER Euro	5.41	.03
Altamira P RER		
RER Cr&Rev	20.08	.09
RER croiss	18.69	.11
RER équil	20.23	.06
RER revenu	22.55	.02
RERcroiMax	18.34	.08
RERrev&cr	21.43	.03
RERRevStbl	22.85	—
Altamira Sector		
Biotech	5.44	.09
Comm elect	5.62	.10
Mét préc	4.81	-.06
MndServFin	9.85	.14
RER Com el	1.53	.03
RER Sc&Tec	1.93	.03
RERbiotech	5.80	.10
RERscsanté	5.87	.08
Ressources	9.54	—
Sci & tech	6.90	.12
Sci santé	11.80	.17
télécommon	2.47	.04
-Arrow Hedge		
Ascendant	10.08	—
Elk US L/S	8.95	—
Enso mond	9.98	—
Epic Cap	11.57	—
GI RSP L/S	8.41	—
Glo L/S	8.54	—
Goodwood	8.02	—
Milford	9.80	—
MltiGstMdU	5.88	—
MultiStrat	9.75	—
MultiStrU$	6.71	—
Platinum	6.92	—
Quant	9.67	—
RERMultiSt	9.99	—
Artisan Portfol		
Advant mon	7.65	.05
Conserv	9.10	.02
GloAdvRSP	6.70	.04
GrPort RSP	8.17	.04
Gwth Port	8.77	.05
HighGroRSP	7.39	.06
HighGrPort	8.50	.06
Max Growth	7.25	.07
MaxGthRSP	3.51	.03
Nouv écono	3.54	.06
PlusCon	9.58	.01
Prudent	9.18	.03
RER prud	8.84	.03
RevFixeCan	5.00	—
Ave Université		
Am pet cap	9.12	.12
Can Pet Cp	3.06	—
Canadien	2.97	-.03
Crois amér	10.53	.12
Equilibré	6.29	.02
Mondial	6.60	.04
-Balsam		
HF Trust	9.75	-.04
Banque Nat Diver		
Div Cons	9.06	.01
Div Croiss	8.28	.05
Div Équil	11.13	.05
Div Prud	9.92	—
Diver Pond	9.50	.02
Banque Nat Fid		
Crois amér	6.07	—
Front Nord	9.46	—
Pt Intl	6.45	—
Rép Act CN	8.38	—
RépActmon	6.62	—
Spécservfin	8.48	—
Banque Nat Prot		
Md RER Prt	6.18	.06
Prot AcCdn	8.37	.05
Prot CrEq	8.73	.04
Prot OblCd	9.84	-.01
Prot RetEq	8.65	.02
Banque Nat Strat		
Act (PS) E	8.38	.04
Act (PS)NE	8.41	.04
Conserv	10.00	.01
Cro(PS)E	8.85	.04
Cro(PS)NE	8.88	.04
Eq (PS) E	9.36	.02
Équ (PS)NE	9.26	.02
Modéré	9.83	.02
Prudent	10.47	—
RER Cons	10.13	.01
RER Modéré	9.97	.01
RER Prud	10.58	.00
Banque Nationale		
Act Can	5.46	.03
Act Euro	13.66	.16
Act Mond	6.47	.07
ActMondRER	6.34	.07
Asie-Pac	5.90	-.05
Croiss QC	10.43	.09
Dividendes	13.75	.01
Eco Av RER	4.32	.06
Eco avenir	5.33	.07
Hypo	10.75	—
In Int RER	5.06	.04
In US + U$	6.49	.12
Ind Can Pl	9.14	.01
Ind Canada	9.39	.05
Ind US Pl	9.44	.19
Ind US RER	7.56	.15
IndUSRERU$	5.20	.10
Mar Emerg	8.00	.09
Ob Mnd RER	9.82	.01
Obl Rd El	9.59	.02
Oblig	10.79	-.01
Opport can	8.53	.08
Pet Cap	25.39	.11
PetCap Eur	4.90	.03
RdStrat-I	100.41	.01
RdStrat-M	100.54	.02
RendStrat	100.28	.01
Ress nat	9.83	-.01
Ret Equil	5.60	.02
Tech mond	3.31	.07
Tecmon RER	2.07	.04
-Barreau Quebec		
Equilibré	10.45	—
Oblig	10.80	—
Sect Act	9.43	—
-Beutel Goodman		
Act Amér	5.85	.10
Act Can	15.25	.11
Act Intl	4.08	.05
Cdn Eq Pl	8.76	.09
Cdn Intr	4.97	.07
Équilibré	12.45	.07
Pet Cap	10.61	.09
Revenu	11.01	-.02
BGI Canada		
i500R	13.11	.24
i60	37.01	.20
i60C	40.96	.22
iEnergy	30.52	.06
iFin	27.73	.13
iG10	27.20	-.06
iG5	28.01	-.03
iGold	38.51	-.50
iIntR	15.05	.11
iIt	4.03	.02
iMidCap	40.54	.11
iUnitRÉIT	9.50	.00
BioCapital Fond		
BioCap	4.58	.01
-BluMont Capital		
Cdn Opport	119.54	—
Gabelli	70.96	—
Hirsch L/S	103.29	—
Hirsch Per	13.62	—
MAN-IP 220	10.00	—
Sel Lead	76.62	—
-BluMont Capital U$		
Gabelli U$	48.88	—
Sel LeadU$	52.78	—
BMO Mutual Funds		
Actions	18.58	.10
Am Sp Act	13.88	.20
Amér Crois	13.65	.23
Amér Val	11.49	.16
Av ALENA	13.03	.14
Dividendes	25.85	.15
Équil mond	6.25	.03
EquilmonR	6.19	.03
Européen	11.65	.13
Ext-Orient	4.67	-.02
Fin mond	7.30	.11
Hypo	11.77	.00
In Ac $ US	6.52	.13
Ind-act	19.27	.09
IndNasdaqR	3.63	.07
Intl Act	10.01	.08
Japonais	3.77	-.03
Lat-Amér	5.98	.08
Mét Préc	9.53	-.24
Mnd Sci&Tc	12.19	.20
Mrch Devl	5.46	.05
Oblig	12.79	-.01
Oblig $ US	10.42	-.01
Oblig Intl	9.45	-.01
Oblig mond	11.99	-.02
Occ mond	4.11	.04
OccMondRER	4.11	.04
Répart Act	13.22	.05
RER Am I-A	7.20	.14
RER Euro	7.30	.08
RER IndInt	6.05	.05
RER Jap	4.01	-.04
RER Md S&T	3.80	.06
Ressources	11.69	.02
Rev Mens	9.10	.02
RevCrtTrm	10.69	.00
SciSanMon	7.05	.07
ScSanMonR	7.06	.07
SerFinMonR	7.18	.10
Spéc Act	15.53	.01
Tec mond	2.64	.05
TechMonRER	2.64	.05
Brandes		
Ac amér	8.05	.19
Ac amPCap	7.57	.15
Ac can	9.34	.08
Ac GI PC	8.31	.11
Ac glob	8.22	.12
Act Int	7.90	.08
ActMarEmer	8.84	.16
Eq can	9.73	.06
RER Ac Glo	8.86	.13
RER ActInt	8.76	.09
RERActAmér	9.33	.21
Capital Intl		
Global Equ	9.29	.09
GlobalDisc	9.59	.13
GloSmCap	9.23	.08
Intl Equ	8.90	.07
U.S. Equ	9.49	.18
Cartier MultiPt		
Équil Cro	4.61	-.01
Équil RER	4.87	-.01
Ft Cro RER	4.80	-.01
Ft Croiss	4.52	-.01
Glo Équil	4.75	-.01
Pt EqCrRER	3.84	.00
Cartier Mutual		
Act amér	3.31	.06
Act can	5.96	.02
Act mond	4.05	.04
ActCnFaiCp	5.43	.01
Multigest	4.32	.02
Obligation	4.93	.00
RER Ld Mnd	3.27	.05
CEO Funds		
Cdn Demo	7.86	.08
CEO Cdn	12.29	.03
Tact Alloc	14.59	.01
CI - BPI C$		
Act Amér	6.27	.11
Act Intl	9.56	.08
Act Mond	16.06	.27
Act RER Md	5.46	.09
Am Act RER	5.40	.09
RER Int RI	5.11	.04
CI - BPI U$		
Act Am U$	4.31	.07
Act Int U$	6.58	.06
Act Mnd U$	11.05	.19
CI - Clarica Funds		
Ac cr Al A	9.27	.02
Act AmCr	4.96	.08
Act AmCr A	4.99	.08
Act Cdn Id	7.63	.04
Act Euro	6.23	.02
Act Euro A	6.28	.02
ActCanSo A	12.74	.04
ActCdnCr	10.10	.03
ActCdnCr A	10.11	.03
ActEtrSo A	12.43	.07
Al Act Cr	9.15	.02
Al Asia	5.40	-.01
Al RessCdn	7.22	-.02
Am PetCp	6.31	.06
Am PetCp A	6.37	.06
Amérifonds	8.90	.14
Asia Al A	5.47	-.01
Asie-Pac	4.53	-.02
Asie-Pac A	4.57	-.01
Can PM Cap	13.02	.08
Can PM CpA	14.86	.09
Cr RevSomA	12.70	.02
Cr&DivSumA	12.71	.03
Croiss	8.97	.02
Croiss A	8.99	.03
Div Can	12.34	.02
Div Can A	12.55	.02
Divers 40	11.80	.02
Équil Cons	9.25	—
Équilibré	9.80	.02
IdActAmRER	6.21	.11
IdAmTecRER	3.76	.09
IdJapRER	4.45	-.05
Ind Oblig	10.22	-.01
IndEuroRER	5.36	.13
IndIntRER	5.70	.05
Obl Mond	10.41	-.05
Obl Mond A	10.42	-.05
Obl Rnd El	9.48	—
OblCrtTrm	9.95	—
OblCrtTrmA	9.94	—
Oblig	11.56	-.01
ResCdnAl A	7.29	-.02
Revenu	10.49	-.01
Revenu A	10.51	-.01
Sc&Tech Md	5.55	.12
Séc Can	12.84	.04
Séc Can A	12.96	.04
Som AcCdn	12.64	.04
Som AcEtr	12.02	.07
Som Cr&Dv	12.94	.04
Som Cr&Rv	12.36	.02
Sup Amér	14.35	.25
Sup Amér A	14.49	.25
Sup Hypo	10.29	—
Sup hypo A	10.41	—
Sup Int A	8.89	.03
Sup Intl	8.65	.03
Sup MarÉmA	5.74	.04
Sup Mr Em	5.73	.04
Sup obl A	11.43	-.01
Sup Oblig	11.27	-.02
Val GC Can	8.53	.08
Val GC Mnd	8.35	.12
Varifonds	11.99	.04
CI - CLARICA PORT		
Asie-Pac	4.16	-.02
Asie-Pac A	4.16	-.02
CI Cdn Con	10.00	—
CI Cdn Inc	10.00	—
CI GlConPt	10.00	—
CI GlGrPt	10.00	—
CI GlMxGr	10.00	—
CI Glo Bal	10.00	—
CI Global	10.00	—
CI Int Bal	10.00	—
CI LandAm	10.00	—
CI MMF	10.00	—
CI Funds (CE)		
BPI MO II	7.94	.10
DDJ can HR	17.00	.01
CI Funds CI F		
RERIntValF	8.99	.03
CI Funds Inc.C$		
Act can	20.59	.08
Act mond	13.07	.16
Am Val RSP	7.82	.09
CI Europ	6.31	.04
CI Exp	6.93	.03
CI Intl	10.75	.02
CI Mondial	8.36	.10
CI RER Eur	7.64	.05
CI RER Pac	3.11	-.01
CI VITrRSP	9.46	.16
Crois amC$	11.05	.21
Crois euro	12.17	.10
Dividendes	13.83	.02
Dyn asia	7.67	.01
Equil intl	12.35	.11
Glo Value	8.76	.09
Intl Value	7.82	.03
Land amér	9.16	.09
Land Can	8.05	.01
Land RERMd	6.10	.05
LandAm RER	7.15	.07
Mar Nouv	7.77	.05
Mnd petSoc	13.49	.07
OblCrtTrm	5.41	—
Oblig can	5.46	—
Oblig mnd	4.76	—
ObligLgTrm	12.78	-.02
OblMoyTrme	10.24	-.01
Pacifique	7.40	-.04
Partic can	14.63	.09
petite can	16.12	.02
PlacDivers	11.16	.01
PlacemtCan	13.81	.05
RER cr am	3.98	.08
RER Tact	7.01	.06
RERObliInt	10.50	-.01
Rép strat	13.65	.03
RER Éne Md	13.20	.02
RER équInt	8.34	.06
RER Ges Md	5.59	.06
RER GI Val	7.17	.07
RER Gst Am	7.90	.10
RER Intl	4.76	—
RER IntVal	7.53	.03
RER Japon	4.44	-.03
RER MarNou	5.30	.04
RER Mond	2.98	.04
RER PrCrMd	9.07	.11
RER TélMon	2.52	.04
RERBiotMon	3.63	.08
RERÉcDémMn	6.13	.07
RERmndPSoc	5.08	.02
RERObliMond	4.81	—
RERScSanMd	7.62	.10
RERSrFinMn	7.79	.08
RERTechMon	2.54	.06
RRSPEurGro	4.72	.04
Tactonics	7.36	.06
Val amér	12.04	.15
CI Funds U$		
Amér U$	6.30	.06
CI Euro U$	4.34	.03
CI Int U$	7.39	.01
CroisAm U$	7.60	.14
Equ int U$	8.50	.08
GI Sm U$	9.28	.05
GI Val U$	6.03	.06
Intl VI U$	5.38	.02
Mar Nou U$	5.34	.03
Mondial U$	5.75	.07
Ob Mond U$	3.27	-.01
Pacif U$	5.09	-.03
CI Harbour C$		
FrGr&InRSP	10.17	.03
Harb AcEtr	8.77	.03
HarbCr&Rev	11.60	.01
Harbour	11.31	.04
CI Opps Funds C$		
Altrinsic	101.14	—
BPI Am Op	108.35	—
BPI GO III	84.71	—
BPI MO	17.77	—
CI Trident	169.05	—
Land GlOpp	99.76	—
MltiMgrOpp	91.

BOURSE DE CROISSANCE TSX (CDNX)

Volume	31 223 915
Fermeture	1042,36
Variation	-11,38

A - B

Valeurs	Ventes	Haut	Bas	Ferm.	ch. Net
Aavdex Corp. y	200	0.02	0.02	0.02	0.00
Aberdeen	Z1				
Abington Ven	30	0.88	0.86	0.88	0.02
Abitibi Mng	200	0.02	0.02	0.02	0.00
Absolut Res	101	0.15	0.15	0.15	
Access Intl	120	0.13	0.12	0.13	-0.02
Acrex Vens	239	0.22	0.15	0.17	0.02
Active Ctrl y	10	0.06	0.06	0.06	-0.01
Admiral Bay	98	0.86	0.85	0.85	-0.02
Advectus	4867	0.03	0.03	0.03	-0.00
AeroMechanic	970	0.53	0.46	0.48	
Afri-Can a	148	0.24	0.21	0.21	-0.03
Aguila Amer	1000	0.21	0.21	0.21	0.01
Akrokeri-Ash y	200	0.07	0.07	0.07	
Alamos Gold a	441	1.04	1.00	1.00	-0.09
Alb Star	1466	0.23	0.21	0.23	
Alegro Healt p	70	0.09	0.09	0.09	
Alexis Res	360	0.06	0.05	0.06	
Alhambra Res	100	0.32	0.30	0.30	-0.05
Alpha Gld Cp	82	0.53	0.53	0.53	0.03
AltaCanada	325	0.60	0.58	0.60	0.05
Altai Ress I	250	0.10	0.07	0.10	0.04
Altek Power	625	0.16	0.15	0.15	-0.01
Altius Mnrls	68	1.70	1.65	1.69	
Amarc Res	30	0.17	0.17	0.17	0.00
Amerigo Res	790	0.45	0.42	0.45	0.01
Amern Bon wt a	100	0.15	0.15	0.15	0.02
Amern Bonanz a	1115	0.26	0.26	0.26	-0.00
Amern Natura	27	0.73	0.73	0.73	0.02
Amern Nevada	1050	0.06	0.06	0.06	-0.02
AMI Res Inc	330	0.75	0.70	0.70	
AMS Homecare	10	0.14	0.14	0.14	0.02
Anatolia US a	116	0.82	0.80	0.82	-0.01
Andean Amern a	325	1.60	1.41	1.41	-0.03
Andromed a	13	1.50	1.50	1.50	
Anglo Swiss	80	0.08	0.08	0.08	0.00
Angoss Sftwr	25	0.15	0.15	0.15	-0.01
Anitech Entp	155	0.15	0.15	0.15	-0.01
Anooraq Res a	50	0.55	0.55	0.55	
Antoro	1144	0.94	0.85	0.90	-0.07
Apac Mnrls	1050	0.57	0.54	0.57	0.02
Aqua-Pure	32	0.21	0.21	0.21	
Aquiline Res	170	0.24	0.23	0.23	-0.02
Arctic Star	1272	0.89	0.82	0.82	-0.03
Argo Egy Ltd	87	2.75	2.72	2.72	
Arizona Star a	60	2.10	2.02	2.10	0.10
ArtQuest B	20	0.03	0.03	0.03	
ASC Inds Ltd	104	0.23	0.23	0.23	
Ascot Res	50	0.16	0.16	0.16	-0.00
Atacama Mnrl a	50	0.61	0.60	0.60	-0.04
Atlantis	Z6				
Atlas Egy a	182	3.00	2.75	3.00	
Audiotech He a	100	0.12	0.12	0.12	-0.01
Augusta Res y	70	0.12	0.12	0.12	
Auramex Res t	Z2				
Aurora Plati a	177	2.06	1.85	1.95	-0.15
Austin Devs	383	0.29	0.27	0.27	-0.01
Austpro Egy t	30	0.04	0.04	0.04	
Automated	220	0.03	0.03	0.03	
Avalon Vens a	8	0.11	0.11	0.11	
Avalon Works a	45	0.16	0.16	0.16	
Avance Ven	Z11				
Avcan Sys	Z2				
Avenir Diver a	10	0.45	0.45	0.45	
Avenue Finl	350	0.06	0.05	0.05	-0.05
Avery Res	100	0.35	0.35	0.35	0.05
Avino S & G	341	0.64	0.63	0.64	0.02
Avotus Corp a	110	0.16	0.15	0.15	-0.01
Azure	470	0.44	0.41	0.43	-0.01
Azure Res Cp	80	0.30	0.29	0.30	
B52 Invts p	490	0.49	0.48	0.49	0.05
Ballad Vens	83	0.06	0.06	0.06	
Bandera Gold t	371	0.23	0.15	0.20	-0.01
Banro Corp y	2	2.30	2.30	2.30	
Battery & Wi	559	0.08	0.07	0.07	-0.00
BCY Lifescs	20	0.21	0.21	0.21	0.03
Bearcat Expl	1101	0.06	0.06	0.06	
Beaumont A a	Z1				
Bell Coast	2975	0.11	0.10	0.11	
Belmont Res	200	0.11	0.10	0.11	-0.01
Beta Mnrls a	20	0.10	0.10	0.10	
Bevo Agro a	250	0.52	0.52	0.52	0.06
Biolix Corp	250	0.10	0.07	0.10	0.03
Biotech	850	0.05	0.05	0.05	
Bioteq	30	0.75	0.75	0.75	0.01
Bioxel	90	0.60	0.58	0.58	-0.02
Birch Mtn	Z1				
Bird Constru	10	13.10	13.10	13.10	-1.90
Bishop Res	3770	0.12	0.10	0.12	0.00
Bison Res A	103	2.42	2.40	2.42	0.07
Black Bull	Z4				
Black Pearl y	24	0.08	0.08	0.08	-0.04
Blue Diamond	Z3				
Blue Lightng	30	0.03	0.03	0.03	
Blue Mountin a	107	3.50	3.25	3.50	0.10
Blue Parrot	730	0.20	0.20	0.20	
Bluepoint a	10	0.40	0.40	0.40	0.10
BM Dcorp a	31	0.12	0.12	0.12	0.02
Bonanza Res	106	0.30	0.30	0.30	0.05
Boulder Mng	38	0.24	0.22	0.24	-0.01
Bralorne-Pio	60	0.23	0.23	0.23	
Branchez	Z8				
Bravo Ventur t	22	0.06	0.06	0.06	-0.01
Brett Res	333	0.18	0.17	0.17	-0.01
Brilliant Mn	140	0.06	0.06	0.06	
Briyante Sft a	133	0.23	0.22	0.22	-0.03
Brompton Pro a	200	0.30	0.30	0.30	0.10
Buck Lake	60	0.10	0.10	0.10	0.02
Bulldog Cl A	5	0.65	0.65	0.65	-0.05
Burcon Nutra	82	1.55	1.55	1.55	0.05

C

Valeurs	Ventes	Haut	Bas	Ferm.	ch. Net
C Squared	230	0.49	0.44	0.46	0.02
C-Com Satell a	137	0.23	0.23	0.23	0.01
C-Tech Egy a	440	0.43	0.43	0.43	0.01
C2C Zeolite	50	0.10	0.10	0.10	
Cabo Mng Cp	400	0.03	0.03	0.03	0.00
Calcitech	865	0.49	0.45	0.49	0.01
Camphor Vens	110	0.44	0.44	0.44	-0.06
Canabrava a	135	0.17	0.17	0.17	0.02
Canac.Rs t	30	0.01	0.01	0.01	-0.00
CanaDream Co a	20	0.30	0.30	0.30	-0.02
CanAlaska a	90	0.12	0.12	0.12	
Candao Entpr t	5	0.10	0.10	0.10	-0.05
Canden Cap p	70	0.16	0.14	0.14	
Candente Res	241	0.72	0.67	0.71	-0.04
Candor Vens	157	0.45	0.42	0.45	
Canex Egy In	15	0.25	0.25	0.25	-0.02
Canico Res a	1616	6.20	5.75	6.08	0.38
Canico wt A a	643	4.35	4.33	4.33	0.33
Canoro Res	310	0.33	0.32	0.32	-0.03
Canscot Res	30	1.45	1.45	1.45	0.05
Cantex Mn De a	10	0.03	0.03	0.03	
Cap Alliance	200	0.27	0.26	0.27	0.02
Capella Res	24	0.03	0.03	0.03	
Capstone Gld	100	0.45	0.42	0.42	-0.01
Carbiz.com	22	0.07	0.07	0.07	0.00
Cardero Res	256	1.60	1.52	1.55	
Carma Finl	140	0.28	0.28	0.28	-0.02
Carmanah	550	0.98	0.90	0.90	-0.10
Cascadia	259	0.45	0.40	0.44	0.02
Castleworth	20	1.08	1.08	1.08	
CCC Internet	420	0.19	0.17	0.17	-0.03
CDA Intl y	5	0.38	0.38	0.38	0.18
CDK Svcs Ltd	140	0.12	0.12	0.12	
Cdn Empire	850	0.10	0.09	0.10	
Cdn Golden D	225	0.14	0.12	0.14	
Cdn Imperial	135	0.07	0.06	0.06	-0.00
Cdn Mtls Exp	290	0.40	0.39	0.39	0.01
Cdn Rylties	676	2.10	2.04	2.04	-0.06
Cdn Shield	180	0.05	0.04	0.04	-0.03
Ceapro Inc	210	0.26	0.25	0.26	0.03
Celtic Expl a	162	4.15	3.97	4.10	0.10
Celtic Mnrls	305	0.46	0.45	0.46	0.01
Centura Res	10	0.17	0.17	0.17	-0.01
Ceramic a	25	0.95	0.95	0.95	-0.05
CFS Intl Inc a	310	1.80	1.69	1.69	-0.11
CGX Egy US	27	0.21	0.21	0.21	
Champion Bea	114	1.15	1.10	1.10	
Champion Res a	20	0.40	0.40	0.40	0.06
Chapleau Res a	135	0.95	0.91	0.91	-0.01
Charger Egy	150	0.02	0.02	0.02	0.00
Chariot Res	500	0.14	0.13	0.14	0.01
Chartwell a	Z3				
Chesapeake	67	3.50	3.20	3.38	-0.07
China Vens a	2275	0.21	0.19	0.21	0.00
CHK Wireless	130	0.06	0.06	0.06	0.01
Choice Res	508	0.75	0.70	0.75	
Christopher	400	0.25	0.21	0.25	0.07
Cimatec	210	0.09	0.08	0.08	-0.01
Citotech Sys	70	0.34	0.33	0.33	0.06
Clan Res Ltd	12	0.20	0.20	0.20	-0.02
Clearview	260	0.09	0.08	0.08	-0.01
Clifton Star	230	0.08	0.08	0.08	
CME Telemetr y	25	0.40	0.40	0.40	0.05
Columbia Yuk	10	0.50	0.50	0.50	
Comac Food a	200	0.09	0.09	0.09	0.01
Commander Re a	290	0.21	0.20	0.20	-0.03
Commerce Res	250	0.12	0.12	0.12	0.00
Committe Bay	100	0.34	0.34	0.34	-0.02
Conac Sftwr	181	0.04	0.04	0.04	-0.00
Connacher	100	0.41	0.41	0.41	
Conquest Res	310	0.16	0.14	0.16	
Cons E.T.C. t	69	0.10	0.10	0.10	
Cons Ecoprog	60	0.13	0.13	0.13	-0.03
Cons EnviroW a	15	0.58	0.58	0.58	0.03
Cons Excell t	11	0.08	0.08	0.08	0.02
Cons Gld Win	400	0.11	0.11	0.11	
Cons Gldbk	190	0.26	0.26	0.26	
Cons Gldn Th t	130	0.21	0.19	0.19	-0.02
Cons Glfside	20	0.04	0.04	0.04	0.02
Cons Global t	5	0.20	0.20	0.20	
Cons Global	1626	0.26	0.23	0.25	0.03
Cons Kaitone t	650	0.05	0.05	0.05	0.00
Cons Norsemo t	159	0.08	0.08	0.08	
Cons Puma Mn	Z3				
Cons Spire	110	0.08	0.06	0.08	0.04
Cons Thompso y	Z3				
Contact Expl	150	0.40	0.40	0.40	-0.05
Contin pr	131	0.06	0.06	0.06	-0.02
Continuum	100	0.24	0.24	0.24	
Contl Ridge	10	0.30	0.30	0.30	-0.04
Copper Creek	90	0.10	0.10	0.10	
Copper Ridge	10	0.07	0.07	0.07	
Coronation	1000	0.11	0.11	0.11	
CPL Techs	230	0.25	0.20	0.25	0.02
Cream Mnrls	50	0.12	0.12	0.12	-0.03
Crispin Egy a	230	0.70	0.68	0.68	
Crown Point	59	0.11	0.10	0.10	-0.00
Cryopak Inds	53	0.89	0.82	0.82	-0.01
CTF Techs	33	0.17	0.17	0.17	-0.13
Cubix Invts a	43	0.79	0.76	0.76	
Currie Rose	371	0.06	0.05	0.05	-0.02
CV Techs Inc	3672	0.20	0.13	0.17	0.04
Cvalley.a	160	0.40	0.36	0.36	-0.06
Cybersurf Cp	58	0.12	0.10	0.10	-0.02

D - F

Valeurs	Ventes	Haut	Bas	Ferm.	ch. Net
Dacha Cap a	12	0.69	0.69	0.69	
Darnley Bay a	120	0.08	0.08	0.08	-0.01
Data Fortres	112	0.03	0.03	0.03	
DataWave Sys a	50	0.14	0.14	0.14	-0.01
Daytona Egy	5	0.12	0.12	0.12	
Dejour Entpr t	17	0.05	0.05	0.05	
Deloro Mnrls t	5711	0.09	0.07	0.09	0.01
Dentonia Res	20	0.07	0.07	0.07	
Derek O&G	83	0.16	0.16	0.16	-0.09
Desert Sun	230	0.91	0.87	0.91	-0.01
Diadm	11	0.05	0.05	0.05	-0.00
Diagem Intl	600	0.24	0.23	0.24	-0.00
Diagnos Inc	10	0.20	0.20	0.20	-0.02
Diamondex a	122	0.96	0.91	0.92	-0.08
Diamonds Nth a	345	0.90	0.86	0.86	
Dianor a	210	0.10	0.10	0.10	
Digger Res	100	0.33	0.33	0.33	
Dios Expl	5	0.42	0.42	0.42	
Ditem	235	0.38	0.38	0.38	
Diversified	110	1.23	1.10	1.23	0.02
Donner Mnrls a	3030	0.19	0.17	0.18	0.01
Doublestar a	395	0.49	0.47	0.47	-0.03
Dumont Nickl a	845	0.18	0.16	0.18	0.02
Dunsmuir Ven	70	0.21	0.21	0.21	
Durango Cap	100	0.07	0.07	0.07	0.01
DXStorm.com	70	1.19	1.00	1.19	0.09
Dynacor Inc	88	0.52	0.52	0.52	0.04
Dynex Power	50	0.23	0.23	0.23	
E-Mfg Netwks	1270	0.01	0.01	0.01	
E21 Grp Inc y	149	0.02	0.02	0.02	-0.00
E3 Egy Inc a	357	0.72	0.65	0.65	
Eaglecrest a	19	0.11	0.11	0.11	-0.01
Earth Star	60	0.20	0.20	0.20	
Earthramp.co	Z1				
Earthworks	355	0.71	0.71	0.71	0.01
East West	100	0.08	0.08	0.08	0.00
Ecstall Mng	350	0.11	0.10	0.10	
Ecu Slvr	1350	0.07	0.06	0.07	-0.00
El Callao a	50	0.03	0.03	0.03	
Elec Mail Co	15	0.22	0.22	0.22	
Electra Gold	312	0.10	0.10	0.10	0.02
EleTel US y	47	0.07	0.05	0.07	-0.02
EMedia Ntwks	100	0.05	0.05	0.05	-0.01
EmGld Mng Cp	81	0.60	0.42	0.60	0.04
eNblast Prod y	10	0.00	0.00	0.00	-0.00
Endeavour Gl	Z3				
Endeavour Mn a	14	1.90	1.90	1.90	
EnerGld Mng a	50	0.18	0.18	0.18	
Energulf Res	5	0.08	0.08	0.08	-0.02
EnerVision y	69	0.08	0.08	0.08	-0.02
Enterra Egy a	1	12.02	12.02	12.02	-0.62
Entree Gld	60	0.39	0.39	0.39	-0.01
Environmenta y	102	0.29	0.29	0.29	
Envro App Rs	583	0.27	0.25	0.26	-0.02
EPICentrix	Z1				
Equus Egy Cp	Z1				
Erez Inc	130	0.13	0.13	0.13	
Erin Ventr	285	0.24	0.21	0.21	-0.03
Escape Grp	50	0.01	0.01	0.01	
ESS Cap Inc p	50	0.20	0.20	0.20	
eStation Net y	260	0.00	0.00	0.00	-0.00
ESTec Sys Cp	10	0.11	0.11	0.11	-0.12
Euro-Net Inv y	59	0.03	0.03	0.03	0.00
European Gld y	470	0.13	0.13	0.13	-0.02
European Gld a	20	1.50	1.50	1.50	
EuroZinc Mng a	660	0.09	0.08	0.08	-0.01
Everton Res	104	0.20	0.20	0.20	0.01
Exceed Cap A y	10	0.01	0.01	0.01	
Excellon Res	100	0.09	0.09	0.09	
Expatriate a	1245	0.14	0.12	0.14	0.01
Extreme Egy	100	0.22	0.22	0.22	
Exxel Egy Cp t	Z1				
Eyelogic Sys	Z15				
Fab-Form	20	0.15	0.10	0.15	
Far West Ind a	48	0.12	0.12	0.12	-0.06
Far West Mng a	275	0.38	0.36	0.38	0.01
Fifty-Plus	10	0.10	0.10	0.10	0.01
Finlay Mnrls	70	0.37	0.35	0.37	0.05
Firestone	3810	0.18	0.18	0.18	
First Au	150	0.12	0.12	0.12	-0.02
First Narrow	Z4				
First Star	670	0.20	0.20	0.20	
Flowing Crp	215	1.49	1.45	1.49	0.01
FM Res Corp	20	0.21	0.21	0.21	0.01
Footmaxx Hld y	10	0.07	0.07	0.07	0.01
Foran Mng Cp	550	0.30	0.27	0.27	
Forest Gate	160	0.12	0.11	0.11	-0.01
Fronteer Dev	355	0.57	0.51	0.51	-0.13
FRV Media a	65	0.25	0.25	0.25	
Fuel Cell a	122	0.53	0.50	0.50	-0.03
Full Riches t	10	0.06	0.06	0.06	
FutureFd Cap a	30	0.11	0.11	0.11	0.02

G

Valeurs	Ventes	Haut	Bas	Ferm.	ch. Net
Gallery Res	619	0.11	0.09	0.09	-0.00
Garda World a	75	0.75	0.73	0.73	0.02
GCP Mng Corp	12	0.24	0.24	0.24	-0.02
Gee-Ten Vens	480	0.35	0.34	0.35	
Gen Strategi t	240	0.09	0.08	0.08	
Genco Res	65	0.70	0.70	0.70	
GeneVest US a	Z4				
Genoil Inc a	1082	0.16	0.13	0.13	0.00
Genomic a	43	0.13	0.12	0.12	0.01
Geodex Mnrls	835	0.20	0.17	0.18	-0.02
Geologix Exp	10	0.49	0.49	0.49	
Georgia Vens	799	0.31	0.25	0.30	0.02
Getty C	10	0.31	0.31	0.31	-0.04
GGL Diamond	375	0.38	0.34	0.34	-0.01
Gibraltar y	25	0.30	0.30	0.30	0.09
Ginger Beef	1460	0.25	0.23	0.25	0.01
Gld Canyon	16	0.70	0.70	0.70	-0.08
Gld City	Z1				
Gld Summit	60	0.05	0.05	0.05	-0.01
Gld-Ore Ress	100	0.27	0.26	0.26	0.01
Gldbrook Ven	690	0.48	0.47	0.47	-0.03
Gldcliff Res	90	0.14	0.12	0.14	0.01
Glden Goliat	5	0.16	0.16	0.16	
Glden Goose	50	0.25	0.25	0.25	
Glden Raven	800	0.10	0.10	0.10	0.01
Gldn Arch	450	0.13	0.13	0.13	-0.00
Gldn Band	225	0.27	0.23	0.27	
Gldn Chief t	205	0.06	0.06	0.06	0.01
Gldn Fortune	1700	0.10	0.10	0.10	
Gldn Gate	230	0.20	0.20	0.20	0.02
Gldn Hat Res t	23	0.05	0.05	0.05	
Gldn Peaks a	23	0.85	0.85	0.85	0.15
Gldn Valley	145	0.35	0.35	0.35	-0.04
Gldnev Res	Z2				
Gldrea Res	100	0.25	0.25	0.25	
Gldsat Mng	200	0.19	0.15	0.19	0.04
Glencairn Gl	150	0.47	0.40	0.47	0.07
Global Cognx	130	0.08	0.08	0.08	
Globex Res L a	750	1.62	1.62	1.62	0.07
GMD Res Corp	10	0.04	0.04	0.04	-0.01
Golconda Res	50	0.22	0.22	0.22	
Gold Giant	10	0.14	0.14	0.14	
Gossan Res	192	0.56	0.45	0.45	-0.10
Granville	Z2				
Grey Island	Z3				
Grid Cap Cp	100	0.16	0.16	0.16	-0.01
Grilli A a	6	1.64	1.50	1.64	0.14
Grt Basin a	321	1.45	1.40	1.40	-0.05
Grt Cdn Gmg a	40	9.45	9.40	9.45	0.05
Grt Wstn Mnr	40	0.29	0.29	0.29	-0.00
Gulf Intl	60	0.44	0.44	0.44	
Gulf Shores	550	0.17	0.16	0.16	-0.02
Guyana Gflds y	70	0.48	0.45	0.45	

H - J

Valeurs	Ventes	Haut	Bas	Ferm.	ch. Net
H2O Innovati	16	0.18	0.18	0.18	-0.01
Hampton Cour	50	0.23	0.23	0.23	
Hansa Corp	4750	0.13	0.13	0.13	0.01
Harte Res Cp y	Z4				
Hathor Expl	210	0.40	0.39	0.40	0.07
Hedley Techs	5	0.13	0.13	0.13	-0.02
Hedman Res	840	0.56	0.48	0.55	-0.01
High P Egy a	300	0.32	0.30	0.32	0.05
High Point R a	146	1.46	1.41	1.41	-0.09
Hinterland	105	0.24	0.24	0.24	-0.00
Homebank	310	0.18	0.11	0.18	0.02
Hoodoo Hydro	420	0.15	0.14	0.15	0.05
Horizon Inds	145	0.10	0.10	0.10	0.02
How to Web	10	0.15	0.15	0.15	
Humboldt mv a	31	1.12	1.12	1.12	0.02
Humptys Rest a	10	0.17	0.17	0.17	
Hydromet A y	1300	0.02	0.02	0.02	0.00
HYWY Corp. y	2000	0.01	0.01	0.01	0.00
Ialta Inds t	915	0.33	0.31	0.31	
IATRA Life S y	90	0.06	0.05	0.05	-0.02
Iciena Vens t	100	0.27	0.27	0.27	-0.03
Icron Techs	Z1				
Ignition Pt a	47	0.65	0.65	0.65	
iLoveTV Ent	10	0.06	0.06	0.06	0.01
IMA Expl Inc a	396	0.96	0.92	0.92	-0.03
Imaflex A a	10	0.22	0.22	0.22	-0.01
Imaging Dyna	89	0.38	0.35	0.38	0.05
Imagis Techs a	296	0.74	0.70	0.70	-0.05
In.Sync Inds	150	0.14	0.14	0.14	
Inca Pac Res a	1080	0.10	0.09	0.09	-0.01
Indico Tech	322	0.45	0.42	0.42	-0.03
Inlet Res	60	0.08	0.08	0.08	0.00
Innovative P	50	0.33	0.31	0.31	
Inovision So	5	0.11	0.11	0.11	
INsu Innovat a	20	0.27	0.27	0.27	0.01
Inter Egy Co	80	0.16	0.16	0.16	-0.04
InterOil Cp a	74	15.71	15.25	15.25	-0.05
Interquest y	Z5				
InterRent	101	0.60	0.60	0.60	
Intl Arimex	165	0.17	0.17	0.17	
Intl Barytex	10	0.47	0.47	0.47	0.02
Intl Chalice	70	0.04	0.04	0.04	
Intl Cmandel	2415	0.26	0.25	0.25	-0.01
Intl Croesus	10	0.85	0.85	0.85	0.05
Intl Health	95	0.17	0.16	0.17	0.01
Intl Hi-Tech	135	0.33	0.33	0.33	0.01
Intl KRL Res	100	0.18	0.18	0.18	-0.01
Intl Lima	80	0.24	0.22	0.24	0.03
Intl Nthair a	103	0.44	0.44	0.44	0.07
Intl PBX Ven	5	0.66	0.66	0.66	-0.02
Intl Pkside	350	0.33	0.30	0.33	0.03
Intl Samuel	220	0.21	0.20	0.21	-0.02
Intl Sover a	30	0.74	0.74	0.74	0.03
Intl Taurus a	155	0.13	0.11	0.11	-0.01
Intl Water-G a	40	0.20	0.20	0.20	
Intl Wayside	630	0.11	0.10	0.10	-0.01
Intl Wex Tec	33	1.95	1.92	1.94	0.02
Intl Zimtu	49	0.55	0.51	0.51	
Intrepid Mnr a	301	0.58	0.55	0.56	-0.02
IP Apps Inc	360	0.30	0.30	0.30	-0.03
IPC Finl Net	380	0.95	0.87	0.87	-0.03
Isee3D Inc y t	152	0.01	0.01	0.01	
Island ARC	1140	0.03	0.03	0.03	
ITL Cap Corp	100	0.03	0.03	0.03	
JAG Min	107	0.06	0.06	0.06	0.03
Jannock unit a	200	0.70	0.70	0.70	
Jemtec Inc	Z1				
Jenosys Entp	Z4				
Jilbey	5	0.24	0.24	0.24	
JML Res Ltd	200	0.13	0.12	0.12	-0.01
JNR Res Inc	2905	0.07	0.06	0.06	0.00
Jumbo Dev Cp	370	0.25	0.20	0.25	0.05

K - M

Valeurs	Ventes	Haut	Bas	Ferm.	ch. Net
Kaieteur Res	50	0.22	0.22	0.22	
Kalahari Res a	250	0.09	0.09	0.09	
Kelso Techs	655	0.16	0.14	0.15	-0.03
Kenrich-Esk	72	0.29	0.29	0.29	
Kensington	411	0.72	0.70	0.72	-0.03
Kermode Res	300	0.26	0.26	0.26	-0.03
Kewl Cp The y	270	0.08	0.07	0.07	
Key Cap Grp	Z2				
Kimber Res	65	0.43	0.42	0.42	
Kimber wt	100	0.07	0.07	0.07	
Kinloch Res	5	0.70	0.70	0.70	-0.05
Klad Entprs	1250	0.15	0.14	0.15	-0.00
Klondike Gld	90	0.13	0.13	0.13	
Knight Res	900	0.23	0.20	0.21	0.02
Kroes Energy	500	0.21	0.20	0.21	
La Plata Gld	57	1.20	1.20	1.20	
Lake Shore	33	1.00	0.98	0.98	-0.02
Lakota Res y	33	4.47	4.47	4.47	
Landmark y	40	0.02	0.02	0.02	0.00
Landore Res	100	0.20	0.20	0.20	
Laniuk Inds a	Z1				
Las Vegas	330	0.03	0.03	0.03	0.00
Lateegra Res	80	0.34	0.29	0.30	
Leader Mng a	35	2.60	2.60	2.60	
Learnsoft Co	10	0.03	0.03	0.03	
Leeward	20	0.12	0.12	0.12	-0.05
Lehman Trike a	10	0.49	0.49	0.49	-0.01
Leicester	1990	0.03	0.03	0.03	-0.00
Leisure Cda a	205	0.58	0.58	0.58	-0.04
Liberty Mnrl	650	0.08	0.07	0.07	-0.00
Limtech Lith	14	0.61	0.61	0.61	
Lithic Res	25	0.10	0.10	0.10	-0.04
Little Mount	1780	0.18	0.18	0.18	-0.02
Look Comms a	53	0.50	0.50	0.50	0.02
Loon Egy Inc	100	0.16	0.15	0.16	0.01
Lorex Mnrls t	10	0.02	0.02	0.02	
Loubac Top	230	0.08	0.05	0.08	0.02
Loubel	983	0.05	0.04	0.04	-0.00
Luxor Indl	325	0.24	0.24	0.24	0.01
LYRtech a	25	0.05	0.05	0.05	-0.01
MacDonald Mn	320	0.02	0.02	0.02	-0.00
Macmillan Gl	660	0.27	0.25	0.27	0.01
Madison Entp a	900	0.20	0.19	0.19	-0.01
MagiCorp Ent a	10	0.04	0.04	0.04	-0.01
Magistral	10	0.22	0.22	0.22	
Magnesium US y	20	0.10	0.10	0.10	-0.03
Majestic Gld	445	0.19	0.19	0.19	
Mandalay US	470	0.10	0.10	0.10	-0.02
Mandorin	1372	0.04	0.04	0.04	
Manele Bay t	Z2				
Mano River a	10	0.06	0.06	0.06	
Marchwell Ca	5	0.22	0.22	0.22	-0.03
Mariah Egy	40	0.26	0.26	0.26	-0.01
Marine Bprod	720	0.02	0.01	0.01	-0.00
Mart Res Inc	245	0.10	0.10	0.10	
Marum Res	600	0.07	0.07	0.07	-0.00
Masuparia	250	0.07	0.07	0.07	-0.00
Matador Cap p	500	0.26	0.26	0.26	0.03
Matrix Pete	10	0.41	0.36	0.36	-0.11
Maude a	785	0.10	0.10	0.10	0.01
Maxim Power a	235	0.23	0.20	0.23	0.02
Maxy O&G	32	0.10	0.10	0.10	-0.01
mBase Commer	20	0.18	0.18	0.18	-0.06
MCK Mng Corp y	30	0.10	0.10	0.10	
MDI Techs US	142	1.15	1.10	1.10	
Medallion	10	0.08	0.08	0.08	
Medmira Inc.	18	1.73	1.65	1.65	
Megastar Dev	270	0.19	0.19	0.19	
Melkior Res	913	0.15	0.14	0.15	0.02
Menora	340	0.02	0.01	0.01	-0.00
Mercury Sche a	92	0.06	0.06	0.06	
Mesa Res	80	0.12	0.12	0.12	-0.03
Meta Health	250	0.23	0.23	0.23	0.03
Metalex Vens	50	3.60	3.50	3.55	0.05
Metco	1310	0.09	0.07	0.09	0.03
Meteor Creek	160	0.07	0.07	0.07	-0.01
Midway Gold a	336	1.69	1.65	1.66	0.01
Milagro Egy a	630	0.68	0.65	0.65	-0.02
Mill City In	Z6				
Millennium E	15	0.17	0.17	0.17	
Millstream M y	330	0.10	0.08	0.10	0.05
MineGem Inc y	10	0.08	0.08	0.08	
Minera Cap	2590	0.10	0.10	0.10	0.00
Minvita Entp	110	0.12	0.12	0.12	0.02
Mirabel Res	210	0.23	0.22	0.23	-0.02
Miranda Gld	121	0.30	0.29	0.30	0.02
MLB Inds Inc	20	0.05	0.05	0.05	0.01
Molycor Gld	250	0.04	0.04	0.04	
Moncoa Corp	Z8				
Montello a	365	0.05	0.05	0.05	0.00
Montoro Res	260	0.05	0.05	0.05	
Mosquito	10	0.13	0.13	0.13	-0.02
Motivus Inc y	Z3				
Mountain Boy	105	0.20	0.15	0.15	0.02
Mountainview	20	0.80	0.80	0.80	-0.03
MPL Comms	40	0.20	0.18	0.20	0.03
mtlCORP Ltd	44	0.30	0.30	0.30	-0.01
Municipal Sl	650	0.18	0.17	0.18	0.01
Musicrypt	51	0.75	0.74	0.75	-0.02
Muskox Mnrls a	124	0.11	0.11	0.11	
Mustang cl A	50	1.60	1.60	1.60	
Mustang Mnrl y	110	0.36	0.33	0.36	-0.01

N - Q

Valeurs	Ventes	Haut	Bas	Ferm.	ch. Net
Natl Gld wt	120	0.02	0.01	0.01	-0.01
Navasota Res	127	0.35	0.33	0.35	
Navigator Ex a	50	0.39	0.39	0.39	0.03
Navitrak Int y	151	0.10	0.07	0.10	
NDT Vens Ltd a	756	0.17	0.15	0.15	-0.02
Net Soft Sys	210	0.30	0.30	0.30	0.01
Netseers Int	Z5				
Netwk Gaming	10	0.02	0.02	0.02	
Nevada Pac a	350	0.42	0.38	0.38	-0.02
Nevada Star a	325	0.35	0.34	0.34	0.01
New Claymore	430	0.09	0.09	0.09	
New Oroperu a	293	0.76	0.70	0.70	-0.05
New Shoshoni	830	0.34	0.31	0.32	-0.05
NFX Gld Inc y	600	0.08	0.06	0.06	-0.01
Noble Metal	350	0.06	0.05	0.05	-0.01
Noront Res	70	0.09	0.09	0.09	0.01
Norwood Res	20	0.13	0.13	0.13	-0.02
Novawest Res a	950	0.52	0.39	0.39	0.01
NSR Res Inc	55	0.03	0.03	0.03	-0.00
nStein Techs a	1455	0.07	0.06	0.07	-0.01
Nth Amern T	41	0.20	0.20	0.20	0.04
Nth Grp Ltd a	27	0.28	0.23	0.23	0.02
Nth Pac GeoP	80	0.04	0.04	0.04	
Nthampton Gr a	Z2				
Nthfld Cap A y	50	4.02	4.00	4.00	-0.02
Nthn Abitibi	45	0.07	0.07	0.07	-0.00
Nthn Contl	13	0.10	0.10	0.10	-0.03
Nthn Dynasty	20	0.77	0.75	0.77	-0.03
Nthn Empire	693	1.22	1.15	1.22	0.05
Nthn Star Mn	50	0.35	0.35	0.35	
NTI Newmeric a	52	0.32	0.27	0.32	0.03
Nustar Res I	140	0.15	0.15	0.15	
Nutramed Cap p	20	0.10	0.10	0.10	
Nuvo Network a	255	0.18	0.17	0.17	
Oasis Dmd	2624	0.11	0.08	0.09	0.00
OceanLake	Z3				
Octane Egy a	40	0.30	0.30	0.30	-0.01
Odyssey Res	50	0.23	0.23	0.23	
Oilexco Inc a	228	0.35	0.33	0.34	-0.04
Olco.A a	5	0.26	0.26	0.26	
OmniLite Cda a	77	0.71	0.57	0.57	-0.14
On-Track Lea	220	0.30	0.30	0.30	
One Click p	170	0.18	0.17	0.18	-0.02
ONTZINC Corp	2235	0.19	0.17	0.18	-0.01
Oracle Egy	155	0.12	0.11	0.11	-0.01
Orex Expl t	30	0.06	0.06	0.06	
Oriole Sys	30	0.02	0.02	0.02	
Oromin Expls	212	0.15	0.11	0.11	-0.02
Orsa Vens Co a	Z1				
Osprey Egy a	15	0.24	0.21	0.24	
Pac Amber	1185	0.26	0.23	0.24	-0.01
Pac Booker	53	4.00	4.00	4.00	
Pac Minerals a	1433	0.95	0.90	0.90	-0.06
Pac Ridge	5056	0.15	0.12	0.12	-0.00
Pac Rodera	300	0.12	0.11	0.11	-0.01
Pac Tiger Eg a	7	0.32	0.32	0.32	0.01
Paccom Vens	20	0.23	0.23	0.23	0.03
Palcan Fuel	50	0.24	0.24	0.24	
Palladon Ven t	65	0.23	0.23	0.23	-0.02
Pan Asia Mng	640	0.10	0.09	0.09	
Pan-Glob	62	0.85	0.77	0.85	0.06
Pareto Corp	90	0.22	0.22	0.22	-0.03
Partner Jet y	9	0.09	0.09	0.09	-0.01
Passion Medi	40	0.07	0.04	0.07	
Pathfinder	300	0.19	0.18	0.19	0.00
Payment Svcs	9	0.30	0.30	0.30	0.05
PCNet Intl	80	0.03	0.03	0.03	-0.00
Pelangio Mns y	480	0.19	0.12	0.19	0.04
Pele Mtn Res	100	0.26	0.25	0.25	
Penteco Res	5	0.11	0.11	0.11	-0.02
Pethealth a	75	0.15	0.14	0.15	-0.00
Petroflow A y	20	0.03	0.03	0.03	
PetroGlobe	70	0.25	0.25	0.25	0.03
Petromin Res	400	0.03	0.03	0.03	-0.02
Phoenix Intl	50	0.19	0.19	0.19	0.03
Photonet	5815	0.11	0.10	0.10	0.00
Pillar Res	209	0.88	0.87	0.88	-0.07
Planet Expl	50	0.78	0.78	0.78	0.08
Planet Vens	5	0.12	0.12	0.12	
Platinum Grp a	5350	0.48	0.43	0.48	0.05
Playfair Mng	600	0.04	0.04	0.04	0.01
Plazacorp	1008	0.86	0.85	0.86	0.01
Plexmar	31	0.13	0.12	0.12	-0.01
PMI Vens Ltd	50	0.60	0.57	0.60	0.05
Points Intl	9197	0.82	0.67	0.78	0.03
Polymet Mng a	20	0.06	0.06	0.06	-0.01
Poplar Res	250	0.07	0.07	0.07	
Portrush	207	0.13	0.12	0.12	-0.02
Prescient	Z3				
Pretium Inds	1580	1.00	0.89	0.89	-0.07
Primelne Egy	Z1				
Probe Res	20	0.11	0.11	0.11	0.01
Prolab a	880	0.08	0.06	0.08	
Prospector	25	0.19	0.19	0.19	-0.01
Prospectus G	11	0.23	0.23	0.23	
Provenor Inc t	920	0.09	0.07	0.09	0.03
Pure Lean	453	0.30	0.16	0.20	0.05
QCC Techs a	30	0.10	0.10	0.10	0.04
QGX Ltd.	257	1.12	1.08	1.08	-0.02
QHR Techs	1375	0.55	0.46	0.48	0.08
Quarry O&G	10	0.90	0.90	0.90	
Quaterra Res	507	0.13	0.11	0.12	
Quorum Info	55	0.63	0.57	0.63	-0.01

R - S

Valeurs	Ventes	Haut	Bas	Ferm.	ch. Net
Radar Acquis	115	0.41	0.41	0.41	0.09
Radiant Comm	110	0.35	0.35	0.35	
Radiant Egy y	100	0.07	0.07	0.07	
Radical E	120	0.10	0.09	0.09	-0.01
Radisson	201	0.41	0.40	0.40	
Radius Explo	348	1.23	1.15	1.15	
RailPower	12	2.04	2.04	2.04	-0.06
Rainbow Gld t	10	0.10	0.10	0.10	0.01
Rainbow Grp	400	0.11	0.11	0.11	-0.02
Rally Egy Co a	612	0.85	0.78	0.78	-0.07
Rapidfire	500	0.05	0.05	0.05	
Raptor Cap	50	0.06	0.06	0.06	
Rare Erth Wt	120	0.01	0.01	0.01	
RareMethod C	34	0.04	0.04	0.04	
Raven Energy	75	1.10	1.10	1.10	
Ravenwood a	50	1.25	1.25	1.25	
Raytec Dev a	20	0.38	0.38	0.38	0.03
Red Lake Res	540	0.17	0.17	0.17	0.01
Redstar Gld	65	0.15	0.15	0.15	
Reg Techs	70	0.05	0.05	0.05	
Regent Vens	110	0.11	0.11	0.11	-0.00
Rentcash Inc	95	0.90	0.82	0.90	-0.10
Resin Sys	110	0.94	0.89	0.89	-0.05
Response	190	0.48	0.46	0.48	0.01
Rhodes Res	23	0.14	0.14	0.14	
Rhonda Corp	480	0.30	0.26	0.26	-0.02
Rich Mnrls a	220	0.05	0.05	0.05	
Rider Res a	252	1.51	1.46	1.46	-0.05
Ridgewy Pete	195	1.84	1.70	1.84	-0.11
Rimfire Mnrl	170	0.68	0.65	0.65	-0.05
Ripper Oil a	40	0.30	0.33	0.33	-0.01
Rita Cap Cor p	80	0.16	0.16	0.16	-0.04
RJK Expls	230	0.20	0.20	0.20	0.02
RoaDor Inds	50	0.35	0.35	0.35	
Robex	100	0.27	0.27	0.27	
Rock Creek A	80	1.80	1.80	1.80	0.05
Rock Creek B	9	3.50	3.35	3.35	-0.15
Rock Res Inc a	497	0.09	0.08	0.09	
Rocky Mtn	40	4.05	4.00	4.00	-0.15
Rolland	39	0.24	0.24	0.24	-0.01
Rome Res Ltd	40	1.75	1.60	1.75	0.05
Roseland Res	1000	0.16	0.16	0.16	-0.02
RSX Energy	435	0.83	0.74	0.75	0.01
Rtica Corp	5	0.25	0.25	0.25	0.01
Rubicon Mnrl a	187	0.89	0.88	0.88	-0.01
Rupert Res	20	0.35	0.35	0.35	-0.03
Rutter Techs	25	0.74	0.74	0.74	
Ryl Cnty Mnr	95	0.26	0.25	0.25	-0.03
Sabina Res	990	0.16	0.16	0.16	-0.03
SAMEX Mng Cp y	185	0.20	0.19	0.19	-0.01
SAMSys Techs a	Z1				
San Gld Res	100	0.27	0.27	0.27	-0.02
San Telmo Eg	470	2.33	2.27	2.29	-0.01
Saville Res t	Z3				
Sawtooth Int	35	0.21	0.21	0.21	0.01
Schgold	380	0.14	0.13	0.14	0.00
SCS Solars	100	0.14	0.14	0.14	0.00
Seabridge	156	2.35	2.15	2.35	-0.10
Semper Egy	100	0.21	0.21	0.21	-0.03
Senator Mnrl y	280	0.22	0.21	0.21	
Sennen Res	30	0.40	0.40	0.40	0.05
Sentry Selec	140	0.75	0.70	0.75	
Serebra	100	0.14	0.14	0.14	0.00
Serengeti Re	21	0.20	0.20	0.20	-0.01
Seymour Expl	70	0.35	0.35	0.35	-0.05
Shamrock Res	600	0.10	0.09	0.10	
Shear Mnrls	586	0.49	0.46	0.48	-0.01
Shellcase	10	0.98	0.98	0.98	0.44
Sherwood Mng	Z4				
Shore Gold	25	0.80	0.80	0.80	-0.01
Sierra Mnrls t	20	0.12	0.12	0.12	-0.01
Sirios a	215	0.10	0.10	0.10	-0.01
Skeena Res	875	0.08	0.08	0.08	0.01
Skinny Tech	1341	0.01	0.01	0.01	-0.01
SKN Res Ltd	121	1.50	1.45	1.45	-0.15
Skyharbour R	350	0.15	0.13	0.14	-0.00
Slam Expl	355	0.76	0.72	0.73	-0.02
Snowfield De	195	0.31	0.28	0.28	-0.03
SoftCare EC	17	0.01	0.01	0.01	
Soho Res Cp	135	0.07	0.07	0.07	
Solana Pete t	500	0.02	0.02	0.02	
Solid Res	2	1.40	1.40	1.40	-0.05
Solitaire Mn	100	0.11	0.11	0.11	0.01
Solium Cap	Z1				
Solomon Res a	50	0.17	0.17	0.17	
SolutionInc	20	0.16	0.16	0.16	0.01
Sonic Enviro	2000	1.50	1.45	1.50	-0.12
Sonomax Hear	520	0.32	0.25	0.28	-0.05
Sovereign	1070	0.26	0.24	0.25	-0.02
Sparta Cap t	Z3				
Spider Res	9594	0.14	0.12	0.13	-0.01
Spur Vens	155	0.64	0.63	0.64	0.01
St Elias Mns	210	0.11	0.10	0.11	0.02
St Jude Res a	125	1.20	1.13	1.14	
Stampede Oil	592	0.05	0.05	0.05	
Starfield a	186	0.32	0.30	0.31	0.00
Starfire	506	0.07	0.07	0.07	0.01
Stealth Mnrl	5	0.25	0.25	0.25	
Sterling Res	13	0.21	0.21	0.21	-0.05
Sterne Stack a	5	0.20	0.20	0.20	0.04
Sth-Malartic	91	0.23	0.22	0.22	-0.01
Sthn Rio Res	300	0.14	0.14	0.14	-0.01
Sthn Star Rs	50	0.22	0.22	0.22	-0.01
Sthpoint Res a	97	1.59	1.55	1.55	-0.10
Stockgroup	17	0.43	0.43	0.43	0.07
StonePoint G	2135	0.05	0.05	0.05	-0.01
Stornoway	920	1.21	1.15	1.21	0.03
Strateco	270	0.14	0.13	0.14	0.01
Stratic Egy y	200	0.35	0.35	0.35	
Strongbow	35	0.25	0.25	0.25	-0.02
Sultan Mnrls	110	0.24	0.23	0.24	
Sun Entmt	190	0.19	0.18	0.19	0.01
Sunfire A a	50	3.34	3.25	3.34	0.09
Sunorca Dev t	50	0.20	0.20	0.20	0.04
Sunridge Gld	100	0.33	0.29	0.29	-0.01
Superior Dia	248	0.30	0.28	0.30	
Sustainable	80	0.17	0.17	0.17	0.03
Svc Plus Hos a	10	3.27	3.27	3.27	
Svr Standard a	13	7.19	7.04	7.04	-0.11
Sylogist Ltd	520	0.27	0.22	0.22	-0.05
Syscan Intl	140	0.13	0.13	0.13	

T - Z

Valeurs	Ventes	Haut	Bas	Ferm.	ch. Net
T.M.T. Res I t	2200	0.01	0.01	0.01	0.00
Tallagium A	10	0.02	0.02	0.02	-0.01
Talware Ntwx	1300	0.08	0.08	0.08	
Tanganyika a	250	0.90	0.90	0.90	-0.05
Tanqueray	42	0.08	0.08	0.08	0.01
Tartan Egy	1046	1.13	0.98	1.00	-0.13
Taseko Mns a	238	0.42	0.39	0.42	
Tathacus Res	157	1.49	1.47	1.49	0.01
TCEnet Inc a	10	0.07	0.07	0.07	0.01
Tearlach Res	30	0.40	0.40	0.40	
TechCana Inc	90	0.05	0.04	0.04	-0.01
Technovision a	43	0.09	0.09	0.09	
Temex Res	25	0.73	0.62	0.62	-0.11
Terra Nova	251	0.20	0.18	0.18	-0.02
Teryl Res Cp	285	0.47	0.45	0.46	
Teuton Res	110	0.20	0.20	0.20	-0.02
Texalta cl A	1000	0.05	0.05	0.05	
TG World Egy	7	0.06	0.06	0.06	-0.05
Thermal Egy	1208	0.19	0.18	0.18	-0.00
ThoughtShare	160	0.02	0.00	0.01	0.00
ThrillTime	300	0.05	0.05	0.05	
TIR Sys Ltd a	5	1.18	1.18	1.18	
Titanium	335	2.60	2.50	2.55	
Tm Bioscienc a	373	0.25	0.24	0.25	-0.01
TML Ven	60	0.83	0.75	0.83	
TNR Res Ltd	1120	0.11	0.11	0.11	-0.00
Tom	360	0.40	0.37	0.40	
Totally Hip	Z2				
TouchstoneUS	50	0.30	0.30	0.30	-0.03
Tournigan	500	0.25	0.25	0.25	
Trade Winds t	Z2				
Transition T a	5	0.30	0.30	0.30	-0.03
TrekLogic Te a	345	0.63	0.61	0.61	-0.02
Tres-Or Res	90	0.20	0.16	0.20	-0.04
Tri Origin	20	0.14	0.14	0.14	0.01
Tri-Alpha t	20	0.04	0.04	0.04	
Triband	460	0.26	0.24	0.26	0.03

Suite à la page D 18

FONDS

Suite de la page D 16

	VANPA	Chg
MEMBRES		
Fidelity C$ Sr-A		
FMM Can	2.09 2.11	.02
Fidelity US Sr A		
US FMM	.26 .26	—
Fonds Hartford		
MM DSC	.80 .80	.01
MM SC	1.08 1.09	.01
Fonds R		
CorpTreasA	2.50 2.53	-.02
CorpTreasB	2.66 2.69	.01
MMonét	1.92 1.94	.01
Fonds Scotia		
Bons Trés	1.81 1.83	.03
CanAm MM	.19 .19	-.01
Marché Mon	2.04 2.06	.00
PBT100	2.39 2.42	.03
PBT1MM	2.77 2.80	.03
PBT250	2.61 2.64	.03
FrkTmp-Bissett-A		
MM	1.98 2.00	.01
FrkTmp-Bstt-F C$		
MM	2.50 2.53	—
FrkTmp-Frkln U$		
MM	.35 .35	.02
FrkTmp-TmpltnC$		
B-Trés	2.15 2.17	.02
-GBC Fonds		
MM	2.05 2.07	—
GGOF Inc - Cls		
M moné Can	2.20 2.22	-.02
RER mo am	.45 .45	.01
GGOF Income-Mut		
M moné Can	1.52 1.53	—
RER Mmoam	.19 .19	—
Héritage/Coop		
MMF	2.12 2.14	.01
HSBC Adv Ser C$		
MM $ Amér	.24 .24	.02
MM Can Adv	2.28 2.31	-.02
HSBC Gestion com		
Gcmarmoncn	3.05 3.10	-.10
HSBC Inv Ser C$		
MM $ Am I	.24 .24	.02
MM Can I	2.28 2.31	-.01
ING Fonds		
MarMon Can	1.87 1.89	—
-Integra Funds		
Ct Trme	1.95 1.97	.27
Investors		
Cdn HY MMF	2.34 2.37	.01
MM Cdn	1.87 1.89	.01
MM E-U	.24 .24	—
Mac MAXXUM P		
MAX MMF	2.53 2.56	.02
Mackenzie C$		
Gest Enc	2.36 2.39	.01
MM A	1.79 1.81	.03
MM B	2.06 2.08	.03
Mackenzie U$		
M ammarmon	.08 .08	—
Maestral Fonds		
Marchémon	1.60 1.61	—
Maritime Elite		
ValCrtTr		—
Mavrix Fonds		
MM	2.15 2.17	.03
Mawer		
Cdn MMF	1.34 1.35	.01
MAXXUM		
MAX MMF	2.26 2.29	.01
MB Pooled		
marché mon	2.94 2.98	-.01
McLean Budden		
Monétaire	2.32 2.35	.01
MD (Gestion)		
Moné MD	2.49 2.52	-.01
Meritas SRI		
MM	2.23 2.25	-.03
-Middlefield		
MMonét	2.37 2.40	.02
NordOuest		
FMM	2.07 2.09	-.01
PHN Group		
MMF A	2.67 2.71	—
US MMF A	.70 .70	—
PHN Group Ser O		
MMF O	3.10 3.15	—
US MMF O	1.20 1.21	—
-Primerica Conc		
Pt Can MM	1.16 1.17	—
Quadrus Invest		
MMF (MX)	2.26 2.29	.01
RBC-Royal Mutual		
B-TCan	2.02 2.04	.03
MM $US	.20 .20	.00
MM Plus	2.73 2.77	.02
MMCan	2.12 2.15	.02
Renaissance		
Bons T Can	1.61 1.63	.02
MM amér	.17 .18	.01
MM can	2.02 2.04	.04
Sagit Group		
TC MMF	1.86 1.88	—
Sceptre Funds		
MMF	2.22 2.25	.01
-SEI Inv - I Cl		
MM	2.19 2.22	.02
-SEI Inv - O Cl		
MM	2.79 2.83	.02
Standard Life A		
Mar mon A	2.24 2.26	—
Standard Life L		
MM L	2.24 2.26	—
Standard Life N		
MMF SF	2.24 2.26	—
Stone Fonds		
Prin MM	1.99 2.01	.02
Talvest		
MM	2.01 2.03	.01
TD Adv Series		
MMCanadien	1.87 1.89	.02
TD Invest Series		
Bons T can	2.05 2.07	.03
Mar m amér	.34 .34	.02
Mar m can	2.16 2.18	.02
Mar m Plus	2.78 2.82	.02
The Putnam Funds		
Cdn MMF	2.27 2.30	.01
FONDS AUTONOMES		
Fonds	VANPA	
-ADA INVESTMENT		
Divers	32.18	—
AIC dist-gar 75%		
Av Univers	2.49	.04
Cib Am	5.64	.01
Dist ac Md	2.51	.02
Dist Av Am	4.69	.08
Dist Av II	3.43	.04
Dist MM	5.70	—
Dist Val	3.29	.05
DistAcRvAm	4.67	.05
DistActRev	4.15	.01
DistCa Dv	4.57	.04
Div Uni	2.07	.04
AIC dist-gar100%		
Av Univers	2.42	.04
Cib Am	5.58	.01
Dis Ac Rev	4.01	—
DisRev Am	4.53	.04
Dist Ac Md	2.43	.02
Dist Av Am	4.61	.08
Dist Av II	3.37	.03
Dist Ca Dv	4.43	.04
Dist MM	5.65	—
Dist val	3.21	.05
Div Uni	2.02	.03
AIM SEG		
D CanCrSél	5.80	.04
D CrSélect	5.79	.08
D ÉqSélect	5.29	.03
Dist OblCa	6.36	-.01
-Batirente		
Act can	21.76	.09
Act intl	13.85	-.06
FMM	20.00	—
Intrépide	18.22	.00
Oblig	30.08	-.04
Prévoyant	24.96	-.01
Trésorerie	19.71	-.01
-BPI Héritage (T)		
Dis AcInII	8.11	.07
Dis AcMdII	8.09	.13
DistAcAmII	10.06	.17
MarMon II	11.79	—
Ob Can II	12.20	—
Sig RE II	14.12	.01
SigDisCan	15.38	.03
SigDistCan	8.29	.02
SigDistExp	6.87	.03
SigDREB II	12.83	.01
SigEqCanII	10.51	.01
Sign RD II	13.02	.02
-BPI Héritage I		
Dis Ac MdI	8.14	.14
Dis AcIn I	8.16	.07
DisRevElBI	12.76	—
Dist AcAmI	10.13	.18
Dist can I	15.44	.03
Mar Mon I	11.81	—
Obl Can I	12.23	—
Sig RE I	14.19	.01
Sig RevDvI	13.09	.02
SigDisCanI	8.36	.02
SigDisEx I	6.89	.02
SigEqCan I	10.58	.02
-Can Vie Gen		
AcMdRER(T)	9.79	-.06
Act Can(B)	10.81	.01
Act Md (L)	5.44	-.02
Act NAm(E)	4.40	-.02
ActAmCr(L)	5.50	-.03
ActCd(AGF)	11.20	.04
ActCdn (L)	8.02	.01
ActCdn (T)	11.33	-.01
ActCdn(TE)	10.91	.03
ActCn(AIC)	9.30	.02
ActEuro(L)	5.97	.03
ActMd(AIC)	5.23	.01
ActMnd(TE)	6.46	.02
ActMond(T)	11.32	-.08
AsiePac(L)	6.55	-.07
CanCrPl(L)	6.96	.02
CdnHar(CI)	13.54	-.01
CnCrDyn NE	7.53	-.04
Con CrMxNE	6.95	-.03
Con Cro NE	7.89	-.03
Con Mod NE	8.60	-.03
ConCons NE	9.17	-.04
Cr Am (F)	6.70	-.03
CrAmé(AGF)	4.23	-.03
CrEur(AGF)	9.24	.01
CroCn(AIM)	7.27	.00
Croiss (E)	7.54	.00
CrRvC(AGF)	10.21	.00
Div (AGF)	9.38	.00
EAEO (L)	6.18	-.02
ÉcoDem(CI)	8.25	-.02
Équil (B)	10.33	-.01
Équil (E)	8.87	.00
Équil (T)	13.44	-.01
FrtNord(F)	12.72	.03
Gest Pl(L)	8.86	.00
HarC&R(CI)	12.40	.00
HtRvDiv(L)	14.34	.03
I AA(TDCQ)	6.34	-.03
I AC(TDCQ)	9.86	.02
I AM(TDCQ)	5.99	-.03
I Éq(TDCQ)	9.61	.00
I OC(TDCQ)	11.81	.00
Inc (E)	11.62	.00
IntPtRER F	6.03	-.03
IREA(TDCQ)	6.22	-.03
MM (L)	11.31	.00
MM SC (L)	11.48	.00
ModConsCon	9.71	-.01
ModCrDyCon	8.16	-.02
ModCrMxCon	7.74	-.01
ModCroCon	8.71	-.02
ModlModCon	9.83	-.02
OblCd(AGF)	11.14	.00
OblInt (L)	10.10	-.09
Pet Cap(B)	13.26	.01
Pt Intl(F)	7.24	-.03
RER AM(CI)	6.88	.00
Rev Fix(B)	11.52	.00
RevFixe(L)	11.86	-.01
RpAcCdn(F)	11.23	.01
RTAC(AGF)	8.15	-.02
VI Am(AIC)	7.03	.00
VI am(AIC)	6.56	.00
WrEqRSPAIC	5.59	.02
-Canada-Vie		
Act can	134.84	.17
Act euro	12.31	.05
Act mond	45.24	-.14
ActAmCrPl	5.45	-.03
ActCanCrPl	6.89	.02
Asie pacif	6.63	-.07
Flex EAEO	6.11	-.02
Gest place	38.22	.00
HautRevDiv	14.73	.03
MM	75.86	.00
Oblig int	15.66	-.14
Rev Fixe	118.99	-.05
-CanLife Private		
AccEuro 20	8.29	-.02
DevÉtranPl	10.56	-.01
GestDevPl	10.05	.00
MM	10.12	.00
VIS rMon L	6.88	-.02
-Cdn Gen'l (CE)		
Inv GénCdn	11.98	.04
-Cdn World (CE)		
Cdn Mond	3.24	.04
-CI - CLARICA PDG		
Ac RER P-A	7.70	—
Act amé	18.33	.30
Act mon	9.04	—
Actions	18.69	.02
Croissance	28.90	.13
Div AGF	9.95	—
Equilibré	23.09	.04
Fi Euro Cr	7.63	—
Fi PeCapUS	14.77	—
FMM	1.12	—
nonRER P-A	7.18	—
Obliga	27.51	—
CI - CLARICA PORT		
Ac cr Al A	9.15	.02
Act AmCr	4.96	.08
Act AmCr A	4.97	.08
Act can So	12.17	.03
Act cr Alp	9.11	.02
Act étr so	11.47	.07
Act Euro	6.14	.02
Act Euro A	6.16	.02
ActCdnCr	10.07	.03
ActCdnCr A	10.10	.03
ActCdnSo A	12.21	.04
ActCdnTr A	11.80	—
ActEtrSo A	11.48	.06
ActMdTr A	11.68	—
Am PetCp	6.26	.06
Am PetCp A	6.28	.06
Asia Alp	9.00	-.02
Asia Alp A	9.05	-.02
Can PM A	7.94	.05
Can PM Cap	7.94	.05
Cat can Tr	11.75	—
Cr Amé Fid	6.45	—
Cr et div	11.81	.04
Cr rev som	12.31	.02
Cr RevSomA	12.36	.02
Cr&DivSumA	11.90	.04
CrAm Fid A	6.44	—
Croiss	8.92	.02
Croiss A	8.93	.02
Déc Tri A	4.76	—
Décou Tri	4.84	—
Div Can A	9.09	.01
Divers Can	9.07	.01
Equ Pér A	10.09	—
Equ Périg	10.05	—
Equi Tri	13.62	—
Equi Tri A	13.73	—
front N Fi	11.45	—
Frt N Fi A	11.42	—
Mond Tri	11.65	—
Obl Mond	11.12	-.05
Obl Mond A	11.15	-.06
OblCrtTrm	11.05	—
OblCrtTrmA	11.09	—
Obli Avan	11.33	—
Obli AvTrA	11.41	—
Rép ac Fi	10.74	—
Res cdn Al	8.88	-.03
ResCdnAl A	8.98	-.02
Revenu	11.77	-.01
Revenu A	11.80	-.01
Rp ac Fd A	10.74	—
Séc Can	7.95	.03
Sec Can A	7.95	.02
Sup Amér A	7.43	.13
Sup Améri	7.45	.13
Sup hypo	12.20	—
Sup hypo A	12.23	—
Sup intl	6.23	.02
Sup IntlA	6.26	.02
Sup mar ém	6.87	.05
Sup MarÉmA	6.86	.05
Sup obl A	12.26	-.03
Sup obliga	12.17	-.02
CI Dist (TM)		
CILandmAm	8.06	.08
CI Dist MM	11.65	—
DistValMon	7.88	.08
Harb dist	13.40	.04
Mondial	8.47	.10
R&C Harbr	12.22	.01
CI GIF A 100/100		
CI FPG MM	11.18	—
CI Pt Cons	9.83	.02
CI Pt CrAd	7.82	.06
CI Pt Cro	8.49	.04
CI Pt Mod	9.09	.03
FPG Ac RER	4.53	.08
FPG Act Am	4.63	.08
FPG ActInt	4.73	.03
FPG ActMon	4.58	.07
FPG am Lan	6.01	.06
FPG équInt	7.54	.07
FPG mond	6.70	.08
FPG RC Har	12.50	.01
FPG RER AA	4.56	.07
FPG RER AL	5.78	.05
FPG revCan	10.50	.01
FPG ValMon	8.59	.08
FPGCanSign	10.70	.02
FPGÉcDémMn	7.35	.10
FPGÉqCnSig	11.18	.02
FPGHarbour	13.15	.05
FPGObliCan	11.67	-.01
FPGRERAcMn	6.39	.09
FPGRERÉcDM	7.27	.08
FPGRERéqIn	7.29	.05
SignFPG RE	14.98	.01
SignFPGdiv	11.90	.01
CI GIF B 75/100		
CI FPG MM	10.16	—
CI Pt Cons	9.78	.02
CI Pt CrAd	7.65	.05
CI Pt Cro	8.56	.04
CI Pt Mod	9.02	.03
FPG Ac RER	6.99	.12
FPG Act Am	7.30	.13
FPG ActInt	7.11	.06
FPG ActMon	7.01	.11
FPG am Lan	6.75	.06
FPG équInt	7.95	.07
FPG mond	7.52	.09
FPG RC Har	10.15	.01
FPG RER AA	7.19	.11
FPG RER AL	6.77	.06
FPG revCan	10.01	.01
FPG ValMon	7.49	.08
FPGCanSign	8.69	.02
FPGÉcDémMn	7.43	.10
FPGÉqCnSig	9.19	.02
FPGHarbour	9.68	.03
FPGObliCan	10.40	—
FPGRERAcMn	7.56	.10
FPGRERÉcDM	7.41	.09
FPGRERéqIn	7.95	.05
SignFPG RE	11.41	.01
SignFPGdiv	9.73	—
-Co-operators		
Act cdn	244.47	—
ActCdnVAII	122.10	—
ActEU VAII	49.61	—
Actions EU	133.49	—
Éq CnvVAII	109.43	—
Éq DynVAII	105.69	—
Équil Conv	109.64	—
Équil Dyn	106.10	—
Équil VAII	102.18	—
Equilibré	216.23	—
FMM	115.68	—
FMM VAII	109.24	—
Rev fixe	227.88	—
RvFixeVAII	117.58	—
US Gr	60.05	—
US Gr VAII	59.69	—
Desj Sec Fin		
Act Am MB	9.51	-.06
-Desj Sec Fin		
Act Amér 1	4.89	.10
Act Amér 2	4.82	.10
Act Amér 3	5.00	.10
Act Amér 4	4.94	.10
Desj Sec Fin		
Act Can MB	9.87	.01
-Desj Sec Fin		
Act Cdn 1	5.59	.02
Act Cdn 2	5.52	.02
Act Cdn 3	5.72	.03
Act Cdn 4	5.67	.02
Act Euro 3	3.52	.05
Act Euro 4	3.51	.05
Act Intl 1	4.27	.04
Act Intl 2	4.21	.04
Act Intl 3	4.31	.04
Act Intl 4	4.26	.04
-Desj Sec Fin		
Act N.A.	17.11	.21
Action Cdn	23.72	.10
-Desj Sec Fin		
Actions	221.81	—
-Desj Sec Fin		
B ActCdn 3	4.71	.03
B ActCdn 4	4.69	.02
B Oblig 3	5.82	-.01
B Oblig 4	5.81	-.01
B RevDiv 3	5.88	.03
B RevDiv 4	5.86	.04
B ScPetCp3	6.16	.03
B ScPetCp4	6.15	.02
Desj Sec Fin		
BGI ActCdÉ	9.83	.02
BGIS&P/TSX	9.83	.02
Bis Cdn Eq	11.83	.00
Bis SmlCap	14.33	.00
CdnEq GARP	327.24	.88
Cons Div	147.15	-.02
-Desj Sec Fin		
Div Cdn 1	5.49	.01
Div Cdn 2	5.44	.01
Div Cdn 3	5.63	.02
Div Cdn 4	5.60	.02
-Desj Sec Fin		
Divers	199.26	—
-Desj Sec Fin		
Diversifié	22.19	.13
-Desj Sec Fin		
Dyn Mae 3	4.30	.02
Dyn Mae 4	4.30	.03
Desj Sec Fin		
E/B CdEqVl	9.99	.00
E/B InEqVl	10.30	-.06
E/B US StV	9.99	.00
El Act am	10.00	.00
El CapCdld	7.86	.02
El NA SmCo	9.68	-.01
EL Ob LT	10.07	.00
El US IdPl	12.58	-.05
Elantis Bd	338.83	.11
Elantis GB	8.21	-.06
Elantis MM	49.59	.00
Elantis Mt	227.76	.46
-Desj Sec Fin		
Éq Mond 3	3.85	.04
Éq Mond 4	3.83	.04
Equ Cdn 1	5.83	.03
Equ Cdn 2	5.75	.03
Equ Cdn 3	5.96	.03
Equ Cdn 4	5.89	.03
Desj Sec Fin		
Équil JF	9.61	-.01
Fid Cdn Bl	9.97	.02
-Desj Sec Fin		
FMM	19.13	—
-Desj Sec Fin		
Hypoth	168.17	—
Desj Sec Fin		
IntActTemp	8.21	.02
JF Cdn Equ	10.08	-.01
Mac CnCdSc	10.50	-.03
-Desj Sec Fin		
MB AcAmCr3	3.61	.07
MB AcAmCr4	3.61	.08
MB ActCC 3	3.78	.03
MB ActCC 4	3.76	.02
MB ActCV 3	4.93	.04
MB ActCV 4	4.92	.04
Desj Sec Fin		
MB Bal Gro	23.86	-.01
MB CdnEqGr	13.63	.03
-Desj Sec Fin		
MB ÉquCr 4	4.33	.02
Desj Sec Fin		
MB Fix Inc	15.21	.00
MB Gl Equ	12.40	-.05
-Desj Sec Fin		
MB RevFix3	5.75	-.01
MB RevFix4	5.73	-.01
MBActInGr3	2.64	.03
MBActInGr4	2.64	.03
MC EquCr 3	4.35	.03
MM 1	6.15	—
MM 2	6.06	—
MM 3	6.16	—
MM 4	6.13	—
Desj Sec Fin		
Ob Barclay	10.02	.00
-Desj Sec Fin		
Oblig	251.98	—
Desj Sec Fin		
Port Cons	10.09	.00
Port Dyn	9.58	-.01
Port Ène	9.61	-.02
Port Équil	9.86	-.01
Port Séc	10.09	.00
Pt Aud	9.50	-.01
-Desj Sec Fin		
Pt En NA 1	4.48	.04
Pt En NA 2	4.43	.03
Pt En NA 3	4.56	.04
Pt En NA 4	4.54	.04
Pt UltAct3	3.91	.03
Pt UltAct4	3.91	.03
Revenu 1	6.96	—
Revenu 2	6.86	—
Revenu 3	7.04	—
Revenu 4	6.96	—
Talglact 3	2.98	.04
Talglact 4	2.96	.03
TalGlobR 3	6.21	.01
TalGlobR 4	6.20	.01
TalPtCons3	4.74	.01
TalPtCons4	4.73	.01
TalPtcroi3	3.64	.02
TalPtcroi4	3.63	.02
TalPtéqu 3	4.21	.01
TalPtéqu 4	4.20	.02
TalRGRpac3	3.58	.04
TalRGRpac4	3.57	.03
Desj Sec Fin		
Tri Cdn	12.09	-.01
Tri IncGro	14.98	-.01
Trimark	15.10	-.09
DistIvyMack - GW		
Ivy Dt Can	5.73	.04
Ivy DtAcÉt	5.31	.05
Ivy DtCrRe	5.84	.04
Ivy DtEntr	5.93	.04
RSP GlBlSg	3.72	.03
Dyn Focus +		
Dy am Fc +	5.81	.07
Dy ca Fc +	7.84	.01
Dy eq Fc +	7.60	.01
Dyn ges rc	9.51	.10
-Empire		
Ac Pte Cap	11.81	.04
Act Am	8.09	.16
Act Crois	45.21	.11
Act Elite	161.25	.38
Act Prem	152.89	.34
Cro Intl	22.79	.24
Équil	26.66	.03
Fonds div	13.45	.03
MM	20.29	.00
Oblig	32.65	-.03
Oblig Soc	10.99	.00
Rép Act	15.55	.04
Val Amér	7.68	.12
-FdsConcordiaGFE		
Actions	23.64	—
Crois spéc	28.53	—
Equ strat	17.82	—
FMM	15.34	—
Oblig	19.72	—
-FGF Plus		
Act Can	11.13	.07
Équil Can	11.04	.03
Ind Amér	5.83	-.03
Ind Can	8.31	.02
Ind EurAsi	5.22	-.01
Ind Mond	5.55	-.02
MM Can	11.30	.00
Oblig Can	11.95	-.02
-Fonds de l'ADC		
Act cdn(T)	11.74	-.01
Act cr (A)	13.90	.07
Act EU (K)	13.04	-.04
Act spé(K)	13.95	.01
ActOrd (A)	33.23	.02
Bas Pac(K)	8.24	-.18
Eff MM (E)	9.71	.00
Euro (K)	12.86	.04
InCTSX BGI	9.84	.02
Intern (K)	10.95	-.07
Mar éme(K)	7.14	.03
Mixte (K)	7.31	-.01
MndAct(TE)	8.51	.00
Mondial(T)	14.72	-.10
Obl&Hyp(E)	20.17	.00
RvFixe(MB)	12.79	.00
S&P500 BGI	8.67	-.04
VIMixt(MB)	9.21	-.01
-Foresters		
Actions	52.03	.36
Equilibré	31.37	.10
MM	19.57	.00
Oblig	29.49	-.05
FPG p Manuvie		
Achats Per	10.13	—
ActInt(T)	6.68	.05
AIM CPr	8.80	.04
Amer Eq Id	8.83	.18
Can AIM	9.65	.03
CrEurFd	5.59	.06
CroisCnRen	8.18	.06
E&P AC (S)	7.19	.09
E&P GroOp	9.40	.02
Éq Can Ren	10.87	.03
ÉqInt Cl	7.53	.06
Équca(Sea)	9.15	.05
Éth équ	9.59	.04
FPG CanPC	8.76	.02
FPG P BPI	5.87	.09
FPG P RACr	9.59	.06
FPG PA Tal	6.49	.11
FPG PM E&P	11.24	.01
FPGGCCFdlt	11.55	.06
FPGMNL E&P	11.26	—
FPGP HarCl	12.60	.03
FPGP OCAGF	11.29	-.03
FPGP RAAud	9.50	.07
FPGP RAÉqu	9.85	.04
FPGPACAGF	11.62	.08
FPGPACId	9.66	.02
FPGPACIdNL	8.98	.03
FPGPAQE&P	9.14	.05
FPGPCA AGF	5.22	.10
FPGPCAE&P	6.33	.11
FPGPCAFdlt	6.23	.11
FPGPCCSTri	12.27	.08
FPGPCéqAGF	10.70	.01
FPGPCMRen	5.31	.04
FPGPcraAIM	6.13	.11
FPGPCRATal	9.08	.04
FPGPCSITri	11.29	.16
FPGPDivAGF	9.39	.08
FPGPÉqE&P	8.30	.03
FPGPÉqSTri	10.89	.06
FPGPFNFdlt	11.33	.04
FPGPIndRER	6.51	.13
FPGPMnICI	6.34	.08
FPGPOCFdlt	11.78	-.01
FPGPPIFdlt	6.87	.08
FPGPRACFd	10.81	.02
FPGPRAMod	10.01	.02
FPGPRASéc	10.62	.01
FPGPRCHCl	12.07	.01
FPGPRevTal	11.74	-.01
FPGPRSE&P	10.51	.04
FPGPTREAGF	11.14	—
FPGPVABRen	8.31	.13
MonMul E&P	6.12	.08
ObMond (O)	11.80	.02
PtCrGstFis	7.95	.07
RM E&P	12.12	.03
Rp Md Fid	9.06	.09
T&P TotÉq	9.18	.11
US Equ (S)	9.16	.19
ValS rE&P	7.80	.05
GI (G-W)		
IG/GWL AC	10.77	.00
IG/GWL Am	9.95	-.03
IG/GWL Div	12.22	.02
IG/GWL EnC	7.51	-.01
IG/GWL Glo	8.13	-.04
IG/GWL MM	11.24	.00
IG/GWL OBG	11.93	-.01
IG/GWL SÉq	11.37	.00
-Great-West - DSC		
Act Am (G)	257.71	-1.44
Act Cdn G	245.77	.39
Act Cro A	225.03	.70
Act Eur(S)	148.02	-.07
Act Intl P	236.38	-1.40
Act N-A B	247.04	-.36
ActCro(MX)	162.52	-.06
Actions M	292.59	-.02
Actions S	222.36	-.08
Can MC (G)	302.04	1.60
Cdn ScTc G	61.84	.32
Cr & Rev A	215.50	-.11
Cr & Rev M	303.16	-.14
Cr Asie(A)	154.98	-.29
Cro Am (A)	164.95	-1.70
Cro/Div(M)	225.34	.34
Div (G)	267.24	.24
Divers (G)	252.93	-.14
Divid (MX)	210.58	.33
Équil (B)	240.55	-.29
Équil (M)	276.71	-.44
Équil (MX)	175.01	-.05
Équil (S)	229.50	-.44
Éthique G	161.20	1.14
For Équ(M)	128.78	-.32
Gr Entre M	220.10	.12
Hypo (G)	268.02	-.06
Imm Cn1(G)	139.49	.01
Ind Act G	179.92	.38
Japan (M)	91.94	-2.05
MarNouv M	144.79	-.03
MM (G)	195.22	.00
Obl Can G	270.63	-.11
Obl Gov G	286.04	-.13
Obl Int P	256.33	-2.25
Obl/Act G	264.17	-.25
Oblig (B)	267.52	-.11
Oblig (S)	268.60	-.10
OccIntl(P)	200.04	-1.96
P.ActCan G	176.63	.15
P.ActMon G	114.91	-.71
P.RevFixeG	224.23	-.18
Per Can(M)	212.75	-.02
Pet Entr M	240.91	-.36
Port Acc G	246.51	-.12
Port Ène G	227.84	-.27
Port Éq G	245.26	-.27
Port Mod G	257.38	-.38
Port Pru G	256.79	-.30
Res Cdn A	168.45	.02
Rev Mond A	253.32	-1.88
Revenu (G)	335.34	.10
Revenu (M)	278.66	.20
US MC (G)	128.98	-.57
-Great-West - NL		
Act Am (G)	252.82	-1.41
Act Can G	240.86	.38
Act Cro A	221.12	.69
Act Eur(S)	146.14	-.07
Act Intl P	231.89	-1.38
Act N-A B	242.74	-.35
ActCro(MX)	161.71	-.06
Actions M	287.50	-.02
Actions S	218.49	-.08
Can MC (G)	298.19	1.58
Can ScTc G	61.53	.32
Cr & Rev A	211.76	-.11
Cr & Rev M	297.89	-.14
Cr Asie(A)	153.01	-.29
Cro Am (A)	162.85	-1.68
Cro/Div(M)	222.47	.33
Div (G)	263.84	.24
Divers (G)	247.86	-.14
Divid (MX)	209.54	.33
Équil (B)	236.37	-.29
Équil (M)	271.91	-.43
Équil (MX)	174.14	-.05
Équil (S)	225.51	-.44
Éthique G	160.39	1.14
ForEqu(M)	128.13	-.32
Gr Entre M	216.27	.12
Hypo (G)	262.70	-.06
Imm C 1(G)	137.03	.01
Ind Act G	176.33	.37
Japan (M)	91.48	-2.04
MarNouv M	144.07	-.03
MM (G)	192.26	.00
Obl Can G	265.22	-.11
Obl Gov G	280.61	-.13
Obl Int P	251.46	-2.21
Obl/Act G	258.89	-.24
Oblig (B)	262.87	-.11
Oblig (S)	263.93	-.10
OccIntl(P)	197.49	-1.94
P.ActCan G	175.76	.15
P.ActMon G	114.34	-.71
P.RevFixeG	223.14	-.18
Per Can(M)	210.05	-.03
Pet Entr M	236.72	-.35
Port Acc G	242.64	-.12
Port Ène G	224.26	-.27
Port Éq G	241.41	-.26
Port Mod G	253.35	-.37
Port Pru G	252.77	-.29
Res Can A	165.51	.02
Rev Mond A	248.92	-1.85
Revenu (G)	328.97	.10
Revenu (M)	273.82	.20
US MC (G)	128.34	-.57
Hartford Vie		
Action Cdn	9.01	—
IA - Act Can		
ActCdn Bis	10.81	.06
ActCdn cro	9.35	.00
ActCdn Dyn	5.83	.00
ActCdn val	21.67	.12
Dividendes	14.31	.06
ExpCdn Fid	11.01	.06
Fid Fr Nor	11.64	.04
Ind canad	9.44	.05
Multi auda	7.02	.04
Multig act	6.75	.04
Sélect Cdn	12.37	.06
IA - Divers		
Diver sécu	11.80	.01
Divers opp	11.56	.05
Diversifié	19.83	.06
MultiDvOpp	7.53	.04
RépActFid	9.13	.02
IA - Focus		
Focus Auda	9.72	.06
Focus Croi	9.81	.05
Focus Équi	9.87	.04
Focus Modé	9.96	.03
Focus Prud	10.03	.02
IA - Pr11/05/01		
Act mond	3.85	.06
Actions NL	5.57	.02
Asie Pacif	2.38	.00
Avantg cdn	9.90	.03
Diversi NL	7.68	.03
Hypothèque	16.46	-.01
March émer	6.66	.06
OblBissett	11.65	-.02
Oblig mond	9.89	.01
IA - Revenu		
Marché mon	15.09	.00
Obligat s2	12.25	-.01
Obligation	18.16	-.02
Revenu	12.29	.00
IA - Spéc		
IndicAmDAQ	3.50	.07
SerFinMoCl	7.75	.08
SoinsSMTal	8.62	.15
TechMonABN	6.45	.13
IA - US & Intl		
Act md ABN	4.61	.07
ActAmér LM	8.00	.14
ActAmérAGF	10.51	.21
ActEuroABN	4.25	.05
ActInt Tem	9.32	.07
ActIntl MB	7.76	.09
ActMd Temp	8.18	.08
Boomernomi	7.70	.10
CroiEurFid	5.27	.06
Indic amér	8.25	.16
Indic intl	5.45	.05
IAP - Act Cdn		
Act Can(D)	5.83	.00
Act CdnVal	21.67	.12
ActCdn (B)	10.81	.06
ActCdn cro	9.35	.00
Dividendes	14.31	.06
Exp CdnFid	11.01	.06
Fid Frt Nd	11.64	.04
Ind Can	9.44	.05
Mgest act	6.75	.04
Mgest auda	7.02	.04
Sélect Cdn	12.37	.06
IAP - Divers		
Divers	19.83	.06
Divers opp	11.56	.05
Divers séc	11.80	.01
Mgest d op	7.53	.04
R Act Fid	9.13	.02
IAP - Focus		
Focus Auda	9.72	.06
Focus Croi	9.81	.05
Focus Équi	9.87	.04
Focus Modé	9.96	.03
Focus Prud	10.03	.02
IAP - Revenu		
Marché mon	15.09	.00
Oblig s2	12.25	-.01
Obligation	18.16	-.02
Revenu	12.29	.00
IAP - Spéc		
Ind am DAQ	3.50	.07
SerFinMdCl	7.75	.08
SnSnMd(T)	8.62	.15
TecMond A	6.45	.13
IAP - US & Intl		
Act am AGF	10.51	.21
Act Eu ABN	4.25	.05
Act Intl T	9.32	.07
Act md (T)	8.18	.08
ActAm (LM)	8.00	.14
ActInt(MB)	7.76	.09
ActMd ABNA	4.61	.07
Boomernomi	7.70	.10
Cr Eu Fid	5.27	.06
Ind améri	8.25	.16
Indic intl	5.45	.05
IAP-Pr 11/05/01		
Act mond	3.85	.06
Actions NL	5.57	.02
Asie Pac	2.38	.00
Avant cdn	9.90	.03
Divers NL	7.68	.03
Hypo	16.46	-.01
Mar émer	6.66	.06
Oblig Biss	11.65	-.02
Oblig mon	9.89	.01
IndAll REEE		
Diploma	7.87	.05
Diploma	7.87	.05
-L'Equitable		
AcPacAsiat	4.52	-.06
Act amér	5.28	-.03
Act Euro	5.47	.02
Act ordin	22.51	.00
Interntl	9.19	-.03
Oblig can	14.77	-.01
Rép act	14.02	-.01
Rev Accum	21.66	-.01
Titres can	15.38	-.02
-London Life FF		
Act Étr MF	9.14	-.02
ActInt(MF)	6.89	-.01
Adv Pr	9.78	-.01
Agg Pr	9.88	-.01
Am Eq (J)	8.12	-.07
Am Gr(AGF)	5.70	-.06
As Gr(AGF)	9.66	-.02
Bal (BG)	10.28	-.01
Bal (S)	9.29	-.02
Bal Gr (L)	9.42	.00
Bal Pr	10.49	-.01
Bond (L)	228.81	-.05
Cdn Equ(L)	312.88	.74
CdnBal(MX)	11.10	.00
CdnEqG(MX)	8.43	.00
CdnEqu (G)	10.42	.02
CdnOpp(MF)	10.26	.00
Conserv Pr	11.70	.00
Div (L)	14.33	.02
Div (MX)	13.74	.02
Divers (L)	167.96	-.11
Equ/Bnd(G)	10.06	-.01
Équil (MF)	9.91	-.02
Equity (S)	8.51	.00
Equity(MF)	10.96	.00
Éthique(G)	9.61	.06
Euro Eq(S)	5.93	.00
Glb Eq (L)	6.93	-.04
Glb Eq(J)	6.49	-.04
Gov Bnd(G)	11.92	-.01
Gr Eq(AGF)	8.97	.03
Gr Equ (L)	9.64	.02
Gr&In(AGF)	10.25	.00
Gr&Inc(MF)	11.29	-.01
Inc (L)	12.94	.00
Income(MF)	12.60	.01
Income(MX)	11.44	.00
IntEqu(JF)	9.68	-.05
Lg Co (MF)	9.43	.00
MidCap(G)	11.66	.06
MMF (L)	21.96	.00
Mod Pr	11.57	-.01
Mortgag(L)	167.65	-.01
NA Bal (L)	9.27	-.01
NA Eq (BG)	9.97	-.02
NatRes(MX)	15.00	-.03
PetEnt(MF)	10.25	-.01
Pr Act Can	9.02	.01
Pr Act Mnd	7.37	-.04
Pr Met(MX)	16.36	-.04
Pr Rev Fx	10.39	.00
R Est (G)	12.92	.00
Sc&Tech(G)	6.23	.03
Sct Cr Am	5.83	-.04
Sct Cr Can	7.94	.04
US Equ (L)	21.67	-.17
Mack Dist GW		
Corp Bond	5.26	.01
Dist Oblig	5.86	.00
Dist Rev	6.28	.01
Équilibré	5.79	.04
Mack-MAXXUM Seg		
Div Gr Seg	5.94	.04
Dt retr	5.26	.03
MackCundDist GW		
Cdl Dt val	5.48	.03
CdlDtCaéqu	6.13	.01
CdlDtCaSél	5.89	.02
MackDistUniv GW		
GestSelCda	4.09	.04
UnDtCanCro	5.27	.08
UnDtcanéqu	5.30	.05
UnDteuocin	2.98	.01
UnDtgestsé	2.75	.02
UnUSBlChip	2.78	.04
UnvDt Aven	4.09	.04
MackSTAR Dist GW		
D NE Cr MA	4.73	.04
Dt en rev	4.75	.02
Dt enr LT	4.25	.02
Dt NE crLT	4.36	.03
Dt NE eq	4.85	.03
DtEnCrM-Ac	3.31	.04
DtEnCrMxLT	4.06	.04
DtEnÉqCrR	4.83	.03
DtNeRevCr	5.16	.02
Manulife GIF		
AC Ind	9.66	.03
AC Ind NL	9.31	.04
ActInt(T)	6.67	.05
Amer Eq Id	8.20	.17
CaPCp(Sax)	8.22	.02
E&P AC (S)	8.77	.13
E&P GroOp	9.39	.02
Éq Can AIM	9.64	.02
ÉqInt Cl	7.52	.06
Équca(Sea)	9.15	.05
Éth équ	9.60	.04
FPG AC AGF	10.42	.06
FPG AQ E&P	9.28	.05
FPG CA AGF	10.21	.20
FPG CA E&P	8.46	.15
FPG craAIM	7.96	.14
FPG CRATal	10.03	.03
FPG CTRL	11.70	—
FPG divAGF	9.79	.08
FPG EC AIM	10.40	.05
FPG équ EP	8.40	.03
FPG ÉS Tri	11.43	.06
FPG GCCFid	10.44	.04
FPG Har Cl	13.11	.03
FPG Mn Cl	5.22	.07
FPG MR BPI	4.73	.08
FPG OC AGF	13.13	-.03
FPG OCFdlt	13.53	-.02
FPG RA Cr	9.17	.06
FPG RA Mod	9.81	.03
FPG RAAud	8.09	.06
FPG RASéc	9.99	.01
FPG RC HCl	12.07	.01
FPG RS E&P	8.09	.03
FPGAUSTalv	8.66	.15
FPGcaéqAGF	10.82	.02
FPGCAFid	9.85	.17
FPGCCSTri	11.81	.07
FPGCrEurFd	4.88	.06
FPGCSITri	13.13	.19
FPGFNFid	14.12	.06
FPGIndRER	5.65	.11
FPGMon E&P	11.83	—
FPGMonNLEP	11.89	.01
FPGPIFid	10.45	.12
FPGRACFid	14.03	.03
FPGRépacEq	9.46	.04
FPGRevTalv	12.17	-.01
MonMul E&P	6.13	.08
ObMond (O)	11.83	.03
PtCrGstFis	9.24	.08
RM E&P	12.12	.03
RpMd Fid	9.07	.10
T&P TotEq	9.18	.11
US Equ (S)	9.16	.18
ValS rE&P	7.80	.06
Manulife GIF 2		
AA BPI	5.60	.09
Achats Per	10.15	—
Actcan AGF	8.02	.05
ActInt(T)	6.16	.04
ActUSVLTal	6.80	.11
Adv Tri	10.94	.01
AIC Av II	6.89	.08
ALC Talv	6.91	.05
AM E&P	5.56	.08
AmerAGFRER	5.06	.10
AQ E&P	7.94	.05
Can AIM	8.60	.02
CanCrSél T	9.68	.06
CaPCp(Sax)	11.04	.02
CatExCaAIM	7.25	.03
Cdn Ind	7.31	.03
Cib Am AIC	9.11	.02
CnRéActTal	8.45	.03
Cr Am AGF	5.44	.11
Cr Eur Fid	5.42	.06
Cr Sél Tri	9.23	.13
CrAm E&P	6.60	.12
CrAmérFid	6.67	.12
CrMCpAmAIM	5.34	.09
Div AGF	7.95	.06
E&P AC (S)	7.24	.10
E&P GroOp	9.44	.03
ÉcDmMd Cl	6.67	.09
Éq Cn Ren	9.51	.03
ÉqInt Cl	6.52	.05
Équca(Sea)	9.12	.05
Éth équ	8.74	.04
FPG ÉS Tri	9.53	.05
FPG S2 CRA	7.76	.05
FPGS2RAAud	8.21	.05
FrNordFid	8.32	.03
GCC Fid	7.79	.03
Harbour Cl	10.09	.03
Ind Act Am	6.87	.14
Ind RER am	6.45	.13
IRER Fid	6.54	.08
M E&P	10.55	.01
M E&P SF	10.54	—
MnVIR BPI	5.39	.08
Mond Cl	5.24	.07
MonMul E&P	5.80	.08
nCrMon Ren	4.93	.03
NvVg E&P	8.13	.05
OblCanAGF	10.96	-.02
ObMond (O)	11.46	.02
PortIntFid	6.72	.08
Prem AIM	8.96	.03
PtCrGstFis	7.99	.07
RA Séc	10.00	.01
RAC Fid	9.28	.01
RC Harb Cl	10.75	.01
Rép ac cro	8.47	.05
Rép acÉqu	8.88	.04
RépacMod	9.41	.03
Rev Talv	11.03	-.01
RM E&P	13.19	.03
RpMd Fid	7.78	.08
RS E&P	7.46	.02
T&P TotÉq	9.23	.12
US Equ (S)	9.19	.18
ValS rE&P	7.16	.05
Manulife GIF e2		
AC AGF	8.02	.05
Achats Per	10.15	—
AIC Av II	6.89	.08
AIM FPGpS2	7.25	.03
Amé AIM	5.34	.09
Amer AGF	5.44	.11
Amer Eq Id	6.87	.14
CA RER AGF	5.06	.10
Cib Am AIC	9.11	.02
CP AIM	8.96	.03
Div AGF	7.95	.06
E&P AC (S)	7.24	.10
E&P GroOp	9.44	.03
EC AIM	8.60	.02
ÉcDmMd Cl	6.67	.09
ÉqSel Tri	9.53	.05
FPG P OCAG	10.96	-.02
FPG P RCHC	10.75	.01
FPG P2 CCS	9.68	.06
FPG P2 CRA	8.45	.03
FPG P2 GCC	7.79	.03
FPG P2 Rev	11.03	-.01
FPG P2 RS	7.46	.02
FPG PS2 AC	7.31	.03
FPG PS2 AQ	7.94	.05
FPG PS2 CA	6.67	.12
FPG PS2 FN	8.32	.03
FPG PS2 RM	13.19	.03
FPG VSE&P	7.16	.05
FPGP 2AABP	5.60	.09
FPGP S2 CA	6.60	.12
FPGP S2 OM	11.46	.02
FPGP S2 PI	6.72	.08
FPGP2 ACBP	5.39	.08
FPGP2 AI T	6.16	.04
FPGP2 AMCI	5.24	.07
FPGP2 CrEu	5.42	.06
FPGP2 EqIn	6.52	.05
FPGP2 LC T	6.91	.05
FPGP2 RaCr	8.47	.05
FPGP2actUS	6.80	.11
FPGP2AME&P	5.56	.08
FPGP2CanPC	11.04	.02
FPGP2CrSel	9.23	.13
FPGP2ECRen	9.51	.03
FPGP2MME&P	5.80	.08
FPGP2RAMod	9.41	.03
FPGPS2 EQM	8.74	.04
FPGPS2 Ind	6.45	.13
FPGPS2 mon	10.55	.01
FPGPS2 Mon	10.54	—
FPGPS2 RAC	9.28	.01
FPGPS2 RAE	8.88	.04
FPGPS2 RAS	10.00	.01
FPGPS2AvTr	10.94	.01
FPGPS2CRen	4.93	.03
FPGPS2HarC	10.09	.03
FPGPS2Intl	6.54	.08
FPGS2EqCan	9.12	.05
NvVg E&P	8.13	.05
PtCrGstFis	7.99	.07
RA Aud	8.21	.05
RpMd Fid	7.78	.08
RT AGF	7.76	.05
T&P TotEq	9.23	.12
US Equ (S)	9.19	.18
Manuvie		
DivCanSup	23.53	—
NAL AccAct	17.40	—
NAL AccEqu	17.71	—
NAL Act Am	15.32	—
NAL ActCan	23.44	—
NAL ActUni	11.77	—
NAL MM Can	20.68	—
NAL OblCan	31.12	—
Manuvie		
V CT 1	19.80	—
V CT 2	18.10	—
V Divers 2	21.30	—
V GnsCap 1	13.74	—
V GnsCap 2	12.38	—
V Place 1	16.18	—
V Place 2	14.57	—
Vista Div1	23.61	—
-Maritime - A&C		
Accrois	29.28	.08
Act Amér	7.46	-.05
Act Cdn	17.26	.05
Act Diver	10.12	.01
Act Dynam	10.74	.01
Act Intl	7.14	-.05
Act Mond	7.03	-.05
Act Valeur	8.65	-.01
AGFCatCrAm	5.12	-.05
AGFCatTInt	7.92	.05
AGFCrAmRER	5.02	-.05
AGFMltMnd	7.61	-.02
Bas Pac	44.07	-.79
Can 60	8.40	.03
Cro Rev Am	161.55	-1.02
Crois Can	9.02	.04
Crois SP	8.44	-.02
Decouverte	8.31	-.06
Dirigé	9.54	-.01
DivCan-A	9.20	-.03
DivCan-C	9.19	-.03
Equilibré	28.91	-.04
EurAsie	7.64	.03
Europe	6.61	.05
Fid Cr Eur	5.40	.01
Fid FNord	11.32	.02
Fid P Intl	6.81	-.02
IndAcAm500	7.18	-.05
Mlti CrRv	8.32	-.06
MM (A)	37.35	.00
MM (C)	35.23	.00
Oblig (A)	25.96	-.01
Oblig (C)	25.41	-.01
Pt Con Syn	8.33	-.01
Pt Perf	7.83	-.02
Pt Rv&Cr	8.56	—
Pt100%Am	7.47	-.06
PtREERCoSy	8.53	—
REER PerSy	8.04	—
Rend SP	7.75	-.03
RER Cl AIM	9.18	-.04
RER Glob	5.53	-.03
RER ME Tri	7.34	.00
Rev Div(A)	18.26	.02
Rev Div(C)	18.10	.02
Reven SP	8.83	-.02
Revenu-A	10.62	-.01
Revenu-C	10.58	-.01
S&P 500	16.59	-.07
T GlObTalA	11.55	-.09
T GlObTalC	11.40	-.09
Tal AC FC	11.60	.04
TalCdnRéAc	8.79	.02
-Maritime - B		
Accrois	7.30	.02
Act Amér	7.47	-.05
Act Cdn	7.67	.02
Act Divers	7.83	.01
Act Dynam	9.36	.01
Act Intl	7.14	-.05
Act Mond	5.34	-.04
Act Valeur	8.65	-.01
AGFCatCrAm	5.12	-.05
AGFCatTInt	7.92	.03
AGFCrAmRER	4.81	-.05
AGFMltMndB	7.61	-.02
Bass Pac	4.00	-.07
Can 60	8.40	.03
ConservSyn	7.60	-.01
ConsSynRER	8.19	—
Cro Rev Am	9.49	-.06
Crois Can	8.33	.04
Crois SP	8.34	-.02
Decouverte	6.76	-.05
Dirigé	9.44	-.01
DivCan-B	9.06	-.03
Equilibré	7.27	-.01
EurAsie	5.49	.02
Europe	5.06	.04
Fid Cr Eur	4.97	.01
Fid FNord	9.75	.02
Fid P Intl	6.69	-.02
IndAcAm500	7.18	-.05
Mlti CrRvB	8.09	-.06
Oblig	7.80	.00
PerformSyn	7.97	-.02
PerSynREER	8.73	—
Pt100%Am B	7.47	-.06
Rend SP	7.71	-.03
RER Cl AIM	9.18	-.04
RER GlObTl	10.11	-.08
RER ME Tri	7.24	.00
Rev Div	10.09	.01
Rev&crois	7.62	—
Reven SP	8.69	-.02
Revenu-B	10.11	-.01
S&P 500	6.23	-.02
Tal AC FC	10.55	.04
Tal Act Cr	7.74	.03
Tal CdRéAc	8.19	.02
Tal RER Gl	5.12	-.03
-Maritime - R		
Amér 100-R	2.73	.06
Amér 500-R	5.13	.11
Amér II-R	5.92	.11
Amér-R	14.14	.27
AvantTri-R	9.70	-.01
Can 60-R	6.37	.03
Cr can-R	14.39	.08
Cr canII-R	9.85	.05
Crois SP-R	7.40	.04
Déc Tri-R	2.28	-.01
Dirigé-R	14.80	.01
DirigéII-R	9.24	.01
DivCan-R	10.73	.01
DivCanII-R	10.05	.01
E.-O. II-R	5.64	-.04
E.-O.-R	4.45	-.03
Émerg II-R	7.62	.01
Émerg-R	5.75	.00
Euro 50-R	5.21	.14
Euro II-R	5.72	.05
Euro Tri-R	6.76	-.01
Euro-R	4.66	.05
Intl II-R	6.94	.05
Intl-R	10.43	.08
Rend SP-R	6.62	.05
ResCanTriR	14.03	-.07
Rev II-R	10.21	-.01
Reven SP-R	8.24	.02
Revenu-R	11.32	-.01
Val II-R	8.29	.02
Val-R	16.44	.04
-Middlefield		
Compass	9.72	.03
MINT Inc	7.38	.01
MRF 02 II	18.87	-.29
MRF 2001	20.98	-.14
PATHFINDER	9.42	.02
SAGE Inc	12.70	.02
STaRS Inc	9.80	.01
Nat. Life - AIS		
MltiSt GAM	9.38	—
MltiSt Unv	10.04	—
NL-UltraFlexII		
Ac eur ABN	4.25	.05
Act am AGF	10.51	.21
Act Can Cr	9.35	.00
Act Can(D)	5.83	.00
Act cdn bs	10.81	.06
Act cdn-va	21.67	.12
Act Intl T	9.32	.07
Act Md ABN	4.61	.07
Act mond T	8.18	.08
ActAm (LM)	8.00	.14
ActInt(MB)	7.76	.09
Boomernomi	7.70	.10
Cr Eu Fid	5.27	.06
Div Opp	11.56	.05
Divers	19.83	.06
Divers séc	11.80	.01
Dividendes	14.31	.06
Exp cdnFid	11.01	.06
Fid Frt Nd	11.64	.04
Ind ActCdn	9.44	.05
Ind am DAQ	3.50	.07
Ind améri	8.25	.16
Indic intl	5.45	.05
Marché mon	15.09	.00
Mgest Act	6.75	.04
Mgest d op	7.53	.04
Mgst DvAud	7.02	.04
Oblig	18.16	-.02
Oblig s2	12.25	-.01
R Act Fid	9.13	.02
Revenu	12.29	.00
Sélect Cdn	12.37	.06
SnSnMd(T)	8.62	.15
SvFnMd(Cl)	7.75	.08
Tc Md(ABN)	6.45	.13
NL-UltraFlexRM		
ActAmérRER	4.65	.08
ActIntl(T)	8.18	.06
Action Glo	4.91	.08
Actions	6.15	.02
Crois eur	4.20	.05
ÉquilGlRER	5.36	.07
Equilibré	8.56	.03
Gestmonmar	5.57	.06
Ind ActCdn	6.48	.03
Ind US/DAQ	3.69	.07
IndActAmér	6.72	.12
IndEur/Asi	5.42	.05
MM	15.60	.00
RépActCan	9.09	.02
Rev Divid	12.19	.02
Rev Fixe	11.41	-.01
Str cr ca	8.23	.01
-Olympus Group		
Beta	7.64	—
Divers	9.82	—
EquLong/Sh	8.22	—
Global DPP	2.93	—
Strat	10.77	—
Uni DPP U$	2.57	—
Univest II	11.49	—
UnivestDPP	2.75	—
UnivestIIU	10.35	—
-Primerica CSF		
Acc act 1	13.46	.03
Acc act 2	15.26	.04
Acc act 3	15.51	.06
Acc act 4	15.40	.06
Acc act 5	15.25	.07
-SSQ		
110	8.74	.00
110 II	9.05	.00
AcCanVIJFL	9.90	.03
Act Am AGF	7.14	.13
Act Am MB	6.91	.14
Act CanOGP	10.01	.04
Act Mond	7.67	.12
ActCan AIC	9.10	.07
ActCanCrGr	9.37	.03
ActCanNat	7.62	.03
Ast IA RER	6.34	.11
Ast In Aud	7.45	.05
Ast In Mnd	6.05	.06
Ast Ind CR	8.37	.04
Ast Ind Pr	8.90	.03
Ast IndCan	7.01	.03
Astra 125	10.71	-.02
Astra Dem	5.00	.04
Astra Div	8.33	.01
Astra GSST	7.59	.13
Astra Intl	6.62	.05
Astra MM	10.00	—
AstraAC PC	9.58	.04
AstraDCrMB	8.97	.05
DivCr&Rlvy	9.50	.06
Obl Add	9.81	-.02
Obl Nat	9.88	-.01
Str Cr	8.90	.04
Str Equ	8.61	.03
Str Sec	9.36	.02
Standard Life		
Act croiss	9.81	-.01
Conserv	9.73	.02
Croiss	9.47	.06
I act intl	5.93	.09
I act US	6.65	.12
I Actions	33.15	.23
I div can	14.21	.07
I équ rev	11.83	.03
I équil	32.72	.16
I Oblig	36.66	-.04
I socrenél	11.28	-.01
Modéré	9.61	.04
oblig int	12.42	.00
Pt Audac	9.33	.06
RER Ind US	6.01	.12
RERind mon	5.96	.10
RERS&P500	6.05	.13
RInDynDiv	8.14	.09
Standard Life N		
Act US SF	6.63	.12
ActcroisSF	9.79	-.01
ActIntlSF	5.91	.09
Actions SF	32.96	.23
Audac SF	9.33	.06
Cons SF	9.72	.02
Croiss SF	9.46	.06
Div can SF	14.17	.07
Équ.rev SF	11.80	.03
Équil SF	32.59	.16
Modéré SF	9.61	.04
Obl int SF	12.37	.00
Oblig R.E.	11.24	-.01
oblig SF	36.53	-.04
RERIndUSSF	5.96	.12
RERMdDv-SF	8.09	.09
RERMond-SF	5.93	.10
RERSP500SF	6.02	.13
-Sun Life 100%		
Act Amér	5.18	—
Act Can Cl	10.71	—
Act Md Cl	7.26	—
AGF CanEqu	11.28	—
AGFCâtCrAm	5.55	—
AGFTreCan	12.61	—
ClPortMoCr	8.40	—
Div Cl	10.79	—
FidCrAmér	6.62	—
FidFrontN	12.14	—
FidPoIntl	7.19	—
FidRepActC	11.03	—
MM Cl	11.33	—
Ob MT Cl	11.76	—
Par Can Cl	10.52	—
Pl Can Cl	12.64	—
PoCanCrMCl	9.11	—
PoCanCroCl	10.10	—
PoPlPrCnCl	10.62	—
PtCanEqCl	10.29	—
PtRvCan Cl	11.17	—
Sce Oblig	11.39	—
SceActCan	9.15	—
SceEquilCr	9.27	—
TrCanCrSe	12.51	—
Tri Cr Sél	11.25	—
TriObliCan	11.89	—
VI Am Cl	6.84	—
-Sun Life 75%		
Act Amér	5.54	—
Act Can Cl	10.73	—
Act Md Cl	7.55	—
AGF CanEqu	11.46	—
AGFCatCrAm	5.82	—
AGFTreCan	13.01	—
Div Cl	10.94	—
FidCrAmér	7.02	—
FidFrontN	12.60	—
FidPoIntl	7.45	—
FidRepActC	11.32	—
MM Cl	11.40	—
ob MT Cl	11.94	—
ObliCanTri	11.93	—
Par Can Cl	10.94	—
Pl Can Cl	12.80	—
PoCanCrMCl	9.53	—
PoPlPrCnCl	10.62	—
PortMoCrCl	9.07	—
PtCanCr Cl	10.24	—
PtCanEquCl	10.49	—
PtRvCan Cl	11.30	—
Sce oblig	11.12	—
SceActCan	9.49	—
SceEquilCr	9.48	—
TrCanCrSél	12.76	—
Tri Cr Sel	11.67	—
Val Am Cl	6.67	—
-SunWise (Basic)		
AGF Can Eq	9.05	—
AGF CtCrAm	6.45	—
AGF Tit Cn	8.59	—
AIC Cb Am	9.31	—
AIC Cb Am	8.64	—
AIC PrAuj	8.01	—
AIC PrPers	7.75	—
AIC Pt DyA	7.10	—
AIC Pt PrA	7.28	—
AIC PtDyAj	7.75	—
AIC PtDyDm	7.54	—
AIC PtDyPr	7.51	—
AIC PtPrDm	7.75	—
AIM Cat DC	9.29	—
CI AcCanVI	9.22	—
CI act can	8.13	—
CI Act Int	7.90	—
CI Act Mnd	7.34	—
CI Act Mnd	7.73	—
CI CdnBd	9.98	—
CI Div	10.30	—
CI Équ Cr	8.97	—
CI GlBalPt	9.79	—
CI GlConPt	9.88	—
CI Glo Bnd	9.66	—
CI Harbour	9.64	—
CI Intl	9.93	—
CI Intl Bl	9.52	—
CI LndAmer	10.02	—
CI MM	10.19	—
CI Obl CT	10.31	—
CI pl can	9.70	—
CI Pt MdCr	8.11	—
CI ptcanéq	9.05	—
CI Rv & Cr	10.05	—
CI Rv Fixe	10.55	—
CI ScÉcDM	7.47	—
CI Sign Dv	9.97	—
CI Sign RÉ	11.12	—
CI TACT	7.18	—
CI val am	7.42	—
Clptcancon	9.67	—
Clptcancro	9.07	—
Clptrevcan	10.15	—
Fid Cr	7.31	—
Fid Fr Nrd	8.77	—
Fid Pt Int	7.61	—
Fid Rp Can	9.44	—
Fid Rp Mnd	8.15	—
GlMaxGroPt	9.87	—
Id AcAm(B)	6.98	—
IdAcCan(B)	8.51	—
IdAcInt(B)	7.30	—
IdObCan(B)	10.53	—
ML Val Am	7.76	—
ML VI MdSl	6.22	—
ML VIÉqCan	9.76	—
PtCanCrMax	8.13	—
Tri Cr Rev	10.00	—
Tri Cr Sél	8.86	—
Tri Md Éq	8.92	—
Tri Soc Am	7.71	—
-SunWise (Full)		
AGF Can Éq	8.98	—
AGF CtCrAm	6.41	—
AGF Tit Cn	8.50	—
AIC Cb Am	8.54	—
AIC Cb Am	9.23	—
AIC PrAuj	7.94	—
AIC PrPers	7.61	—
AIC Pt DyA	7.03	—
AIC Pt PrA	7.22	—
AIC PtDyAj	7.75	—
AIC PtDyDm	7.47	—
AIC PtDyPr	7.44	—
AIC PtPrDm	7.69	—
AIM Cat DC	9.19	—
CI AcCanVI	9.10	—
CI act can	8.02	—
CI Act Int	7.84	—
CI Act Mnd	7.67	—
CI Act Mnd	7.26	—
CI CdnBd	10.00	—
CI Div	10.25	—
CI Équ Cr	8.91	—
CI GlBalPt	9.87	—
CI GlConPt	9.84	—
CI Glo Bnd	9.58	—
CI Harbour	9.53	—
CI Intl	9.12	—
CI Intl Bl	9.48	—
CI LndAmer	9.82	—
CI MM	10.19	—
CI Obl CT	10.26	—
CI pl can	9.65	—
CI Pt MdCr	8.03	—
CI Rv & Cr	9.97	—
CI Rv Fixe	10.49	—
CI ScÉcDM	7.43	—
CI Sign Dv	10.02	—
CI Sign RÉ	11.05	—
CI TACT	7.10	—
CI val am	7.35	—
Clptcancon	9.59	—
Clptcancro	9.00	—
Clptcanéqu	8.96	—
Clptrevcan	10.08	—
Fid Cr	7.26	—
Fid Fr Nrd	8.60	—
Fid Pt Int	7.55	—
Fid Rp Can	9.37	—
Fid Rp Mnd	8.08	—
GlMaxGroPt	9.97	—
Id AcAm(F)	6.95	—
IdAcCan(F)	8.43	—
IdAcInt(F)	7.24	—
IdObCan(F)	10.50	—
ML Val Am	7.68	—
ML VI MdSl	6.18	—
ML VIÉqCan	9.68	—
PtCanCrMax	7.98	—
Tri Cr Rev	9.92	—
Tri Cr Sél	8.78	—
Tri Md Éq	8.92	—
Tri Soc Am	7.63	—
-SunWise Comb		
AGF Can Éq	9.00	—
AGF CtCrAm	6.43	—
AGF Tit Cn	8.51	—
AIC Cb Am	8.57	—
AIC Cb Am	9.25	—
AIC PrAuj	7.96	—
AIC PrPers	7.70	—
AIC Pt DyA	7.05	—
AIC Pt PrA	7.23	—
AIC PtDyAj	7.69	—
AIC PtDyDm	7.49	—
AIC PtDyPr	7.46	—
AIC PtPrDm	7.70	—
AIM Cat DC	9.20	—
CI AcCanVI	9.14	—
CI act can	8.07	—
CI Act Int	7.85	—
CI Act Mnd	7.23	—
CI Act Mnd	7.69	—
CI CdnBd	9.98	—
CI div	10.28	—
CI Équ Cr	8.92	—
CI GlBalPt	9.82	—
CI GlConPt	9.98	—
CI Glo Bnd	9.60	—
CI Harbour	9.57	—
CI Intl	10.00	—
CI Intl Bl	9.48	—
CI LndAmer	10.01	—
CI MM	10.19	—
CI Obl CT	10.28	—
CI pl can	9.64	—
CI Pt MdCr	8.05	—
CI ptcanéq	9.02	—
CI Rv & Cr	9.99	—
CI Rv Fixe	10.52	—
CI ScÉcDM	7.43	—
CI Sign Dv	9.99	—
CI Sign RÉ	11.08	—
CI TACT	7.11	—
CI val am	7.38	—
Clptcancon	9.60	—
Clptcancro	9.04	—
Clptrevcan	10.11	—
Fid Cr	7.32	—
Fid Fr Nrd	8.71	—
Fid Pt Int	7.54	—
Fid Rp Can	9.40	—
Fid Rp Mnd	8.13	—
GlMaxGroPt	10.02	—
Id AcAm(C)	6.93	—
IdAcCan(C)	8.47	—
IdAcInt(C)	7.26	—
IdObCan(C)	10.52	—
ML Val Am	7.79	—
ML VI MdSl	6.21	—
ML VIÉqCan	9.71	—
PtCanCrMax	8.02	—
Tri Cr Rev	9.95	—
Tri Cr Sél	8.79	—
Tri Md Éq	8.92	—
Tri Soc Am	7.65	—
TA GS3 100/100		
ActCroiçon	4.44	.02
ActCroiéqu	3.86	.04
ActCroisAu	2.89	.05
ActCroiss	3.45	.05
Can MM	5.21	.00
OptCroisA	2.76	.00
Opti Conse	4.36	-.01
Opti crois	3.43	.00
Opti équil	3.80	-.01
TOPCMg1010	4.73	.00
TOPGMg1010	3.63	-.01
TOPGSc1010	3.80	-.01
TOPUSM1010	4.04	-.01
TA GS3 75/100		
21e s7510	2.08	.04
Act 7510	2.64	.02
ActAme7510	3.04	.07
ActCroiçon	4.43	.02
ActCroiéqu	3.86	.04
ActCroisAu	2.95	.05
ActCroiss	3.45	.05
AGFIP 7510	3.36	-.01
AICAmF7510	4.62	.00
AICDCd7510	4.47	.01
Amfrcp7510	3.06	.06
Asiati7510	2.63	-.03
Cafrcp7510	3.38	.02
Can mm7510	5.21	.00
CanAsie	2.86	-.04
CanEqu7510	4.03	.02
CanEur7510	2.51	.05
CaUsfc7510	3.25	.07
CI GI 7510	3.83	-.01
CIGBm 7510	3.57	-.01
CU21e 7510	2.09	.04
FidCA 7510	4.85	.01
FidIP 7510	3.76	-.02
FidTN 7510	4.54	.01
IndEur7510	2.79	.06
McIvGI7510	4.90	.00
OblCan7510	5.53	.00
OptCroisA	2.81	.00
Opti Conse	4.39	-.01
Opti crois	3.46	.00
Opti équil	3.83	-.01
TDDvIn7510	5.17	.01
TOPCMg7510	4.62	.00
TOPGMg7510	3.60	-.01
TOPGSc7510	3.76	-.01
TOPUSM7510	3.86	-.01
TA GS3 75/75		
21esiè7575	2.10	.04
Act Amér	3.09	.07
Act can	2.74	.02
ActCroisAu	2.94	.05
AGFIP 7575	3.38	-.01
AICAmF7575	4.63	.00
AICDCd7575	4.47	.01
Amfortcap	3.08	.06
Asiati7575	2.66	-.03
Cafortcap	3.45	.02
Can Equil	4.12	.02
Can MM	5.21	.00
CanAsi7575	2.90	-.04
CanEur7575	2.52	.05
CanUS 21eS	2.02	.04
CanUSfcap	3.24	.07
CI GI 7575	3.85	-.01
CIGBm 7575	3.75	-.01
FidCA 7575	4.84	.01
FidIP 7575	3.82	-.02
FidTN 7575	4.47	.01
IndEur7575	2.80	.06
McIvGI7575	4.85	.00
Oblig Can	5.53	.00
OptCroisA	2.82	.00
Opti Conse	4.42	-.01
Opti crois	3.47	.00
Opti équil	3.84	-.01
RAcons7575	4.45	.02
RAcros7575	3.47	.05
RAéqu7575	3.88	.04
TDDvIn7575	5.09	.01
TOPCMg7575	4.64	.00
TOPGMg7575	3.66	-.01
TOPGSc7575	3.77	-.01
TOPUSM7575	3.92	-.01
Talvest Synch		
Cdn AA - B	8.19	.02
CdnEqGro B	7.74	.03
ConservSyn	7.60	-.01
ConSynREER	8.19	—
PerformSyn	7.97	-.02
PerSyn RER	8.73	—
RERGldis	5.12	-.03
RERGlOblig	10.11	-.08
Rev&croiss	7.62	—
TD GIF I		
AcCaOptGar	10.21	.07
ActCanGar	10.71	.05
CAGéréRER	9.82	.05
CrAGéGarNR	8.21	.06
CrÉGéGarNR	8.83	.05
CrÉGGarRER	10.17	.05
FCrÉqGar	10.54	.05
InGéGaNR	7.74	.05
InGéGarRER	8.57	.05
MarMCanGar	11.46	.00
MonSélGar	6.03	.06
ObCanGar	12.62	-.02
RCrMGéGaNR	9.38	.04
RCrMoGGaRE	10.26	.03
SciSaGar	9.26	.11
VIS rAmGar	6.64	.12
TD GIF II (TA)		
ACOptFTDII	8.74	.06
ActCFTDII	7.85	.03
C&divFTDII	5.01	.12
CAdGNRTDII	7.65	.05
CAudGFTDII	7.58	.05
CBMxGFTDII	6.26	.06
CrBMxGr NR	6.80	.06
CrÉqGFTDII	8.56	.05
CrÉquFTDII	9.53	.04
CrIntFTDII	3.93	.01
MMonCFTDII	10.89	.00
MonSéFTDII	5.04	.05
ObCanFTDII	12.51	-.02
RCrMGFTDII	9.33	.04
SciSaFTDII	7.83	.09
SciT FTDII	2.20	.04
VS rAFTDII	6.33	.11
Templeton-All		
B-Trés FPG	11.69	.01
Balise FPG	5.59	.03
CanAct FPG	5.56	.04
CanÉql FPG	5.54	.03
Croiss FPG	4.36	.05
IntAct FPG	3.61	.02
Transamerica		
Am Rep Act	8.07	.09
Can Comm	5.48	.07
Can Pet Cp	6.01	.02
Can Res Nt	9.11	.01
Can Sv Fin	8.60	.06
Can-Am	5.98	.12
Can-Asian	3.57	-.05
Can-Daq100	3.46	.07
Can-Émerge	3.09	.01
Can-Euro	6.18	.08
Can-Glo Bd	10.66	-.03
Cdn Ind 35	15.73	.08
Croiss can	2.13	.01
Dividendes	11.42	.00
GloMktNeut	12.10	.00
Ind Obl In	7.80	-.01
IndActAmér	6.09	.13
IndActEuro	5.18	.08
Mrq Nt Int	6.72	.12
Obligation	9.38	.00
Rép Actif	10.54	.05
Tech Inf	3.00	.06
Transamerica TS		
21e Siècle	6.09	.12
500 Amer	6.65	.14
Act Amér	4.62	.10
ActCroisAu	2.86	.05
ActifCons	4.33	.02
Actifcrois	3.34	.05
ActifÉquil	3.75	.04
Actions	6.74	.05
Cdn FDR	4.09	.02
Équil Amér	5.29	.07
Equil Intl	4.71	.03
Equilibré	8.30	.04
Euro 100	4.56	.10
Ind AC 60	4.58	.02
Japon 225	1.44	-.02
MM Cdn	6.66	.00
Oblig Amér	5.91	-.01
Oblig Can	7.75	.00
Trans Agnt	19.22	.14
TranslCrEq	38.31	.20
-Vie RBC		
Accr Var	16.53	—
Equilibré	19.17	—
Oblig	21.11	—
AUTONOMES MONETAIRES		
Fonds	Cour.	Eff.
AIM SEG		
Dist Int	1.72 1.73	.02
-L'Equitable		
FMM	1.35 1.36	—
Mack Seg Funds		
Dt Ind ges	2.28 2.31	—
Dt mar mon	1.92 1.94	.04
-Maritime - B		
MM	2.93 2.97	—
-Maritime - R		
M monét-R	1.78 1.80	.01
Monét II-R	1.77 1.79	—
Standard Life		
Idéal MM	2.16 2.18	—
Transamerica		
BonsTrésor	1.25 1.26	.02
MMF	1.24 1.24	—

Avril 14, 2003

BOURSE DE MONTRÉAL - OPTIONS CANADIENNES

Série	Prix	Off.	Dem.	Dern. opt.	Vol.	Opt. en cours
Bombardier Cl B					3407	80648
TransCanadaPipe					1702	18766
National Bank					1640	9792
Bk Nova Scotia					1311	23269
Nortel networks					794	146269

Série	Prix	Off.	Dem.	Dern. opt.	Vol.	Opt. en cours
bombrd LNG TRM OPT 04 C 341						**65**
JA	3.00	0.95	1.10			1208
	3.00 P	0.45	0.65			476
	4.00	0.50	0.70	0.50	40	1075
	4.00 P	1.10	1.20			675
	5.00	0.30	0.45			1939
	5.00 P	1.80	1.95			744
	6.00	0.10	0.30			1040
	6.00 P	2.70	2.85	2.75	25	223
	7.5	0.15	0.20			958
	7.5 P	4.05	4.25			353
	10.00	0.05	0.15			2058
	10.00 P	6.55	6.70			453
	12.	0.01	0.10			758
	12. P	9.00	9.20			219
	15.00	0.05	0.10			1050
	15.00 P	11.50	11.70			214
	17.	0.01	0.10			784
	17. P	14.00	14.20			16
	20.00	0.01	0.10			1202
	20.00 P	16.50	16.70			70
	22.	0.01	0.10			213
	22. P	19.00	19.20			10
	25.00	0.01	0.10			595
	25.00 P	21.50	21.70			51
iUnits 60 Lng Trm Opt 04 C $37						
MR	35.00	4.15	4.60			819
	35.00 P	1.65	2.05			480
	37.	2.70	3.10			86
	37. P	2.65	3.20			3310
	40.00	1.45	1.95			155
	40.00 P	4.00	4.50			40
iUnits 60 Lng Trm Opt 05 C $37						
MR	35.00	5.60	6.30			161
	35.00 P	2.50	3.20			22
	37.	4.25	4.90			116
	37. P	3.65	4.30			20
	40.00	3.10	3.65			125
	40.00 P	4.85	5.60			105
s&p/tsx 60 index C $37						**159**
AP	37.00	0.20	0.35	0.20	10	579
MY	37.00	0.75	0.85	0.85	20	442
JN	30.00	7.10	7.30	7.20	10	61
	35.00 P	0.40	0.60	0.55	60	1106
	36.00	1.80	1.90	1.85	50	119
	37.	1.00	1.15	1.00	9	574
telus corp. C $17.930						**125**
AP	18.00	0.15	0.35	0.30	10	245
MY	18.00 P	0.70	0.90	0.75	15	40
JN	16.00	2.25	2.40	2.00	20	242
	16.00 P	0.30	0.50	0.60	10	227
	20.00	0.35	0.50	0.35	10	486
AG	16.00	2.55	2.75	2.20	20	25
	18.00	1.45	1.60	1.45	30	283
	20.00	0.70	0.75	0.70	10	164
Abitibi Cons. C $10.090						**24**
JN	10.00	0.50	0.70	0.55	4	35
SP	10.00 P	0.70	0.80	0.80	20	413
Agnico-Eagle C $15.340						**20**
JN	15.00 P	1.15	1.25	1.20	20	90
Air Canada C 118						**135**
AP	5.00 P	3.80	3.95	3.85	10	376
JY	5.00 P	3.95	4.10	4.00	105	1588
OC	5.00 P	4.00	4.15	4.05	20	340
Alcan inc. C $42.400						**67**
AP	37.	4.80	5.05	4.20	1	31
	42.	0.35	0.50	0.45	10	479
	45.00 P	2.45	2.65	2.85	3	2078
MY	42.	1.35	1.55	1.25	14	24
JY	37. P	0.70	0.90	0.85	10	158
	47.	0.65	0.80	0.60	1	312
OC	37.	6.50	6.85	6.50	10	38
	40.00	4.80	5.20	4.85	10	56
	45.00	2.40	2.60	2.30	4	247
	45.00 P	4.80	5.05	4.80	4	24
ATI Technologies C $8.190						**185**
AP	7.00	1.10	1.25	1.15	120	3065
	12.00 P	3.70	3.95	3.90	25	50
MY	8.00	0.65	0.80	0.70	10	80
JY	8.00	1.10	1.30	1.10	20	592
	9.00 P	1.40	1.60	1.40	10	100
Ballard Power Systems C $13.990						**117**
AP	10.00	3.90	4.15	4.00	9	5
	12.	1.40	1.60	1.90	5	210
	15.00 P	0.95	1.10	1.05	40	167
MY	10.00	4.00	4.20	4.25	9	19
JY	15.00	1.30	1.50	1.30	3	273
	20.00 P	6.15	6.30	6.05	10	60
	22. P	8.45	8.70	8.40	10	20
	25.00 P	10.90	11.20	10.80	10	20
	27. P	13.40	13.70	13.35	20	30
OC	17.	1.25	1.45	1.25	1	76
Barrick Gold C $22.150						**540**
AP	20.00	2.00	2.20	2.00	10	438
	22.	0.10	0.20	0.15	36	1567
	22. P	0.40	0.60	0.55	15	1492
	27. P	5.30	5.50	5.60	10	13
MY	22.	0.70	0.75	0.65	45	249
	25.00	0.10	0.25	0.20	280	701
JY	22.	1.35	1.40	1.30	13	1501
	22. P	1.70	1.90	1.75	18	1046
	25.00 P	3.40	3.65	3.70	8	333
	30.00	0.05	0.15	0.15	10	3023
OC	20.00	3.40	3.60	3.45	50	136
	25.00	1.15	1.30	1.20	5	777
	27.	0.65	0.80	0.65	30	710
	27. P	5.90	6.10	6.00	10	70
Barrick Long Trm Opt 04 C $22.150						
JA	20.00	3.80	4.15			187
	20.00 P	1.55	1.80			161
	22.	2.55	2.85			51
	22. P	2.80	3.10			53
	25.00	1.65	1.90			141
	25.00 P	4.35	4.70			150
	27.	1.05	1.30			119
	27. P	6.20	6.60			30
Barrick Long Trm Opt 05 C $22.150						**1**
JA	20.00	5.30	5.70			140
	20.00 P	2.65	3.00			138
	22.	4.20	4.60			64
	22. P	3.90	4.40			121
	25.00	3.20	3.75			79
	25.00 P	5.50	5.90			36
	27.	2.55	3.00			70
	27. P	7.20	7.50	7.25	1	69
Biovail Corp. C $60.500						**56**
AP	55.00	5.45	5.75	5.70	2	2131
	60.00	1.10	1.25	1.15	9	2162
	60.00 P	0.50	0.75	0.65	9	197
	65.00 P	4.30	4.55	4.45	2	15
MY	60.00	3.45	3.70	3.40	4	92
JY	65.00	3.35	3.50	3.30	2	142
OC	50.00 P	2.60	2.80	2.65	3	156
	60.00	7.55	8.10	7.70	2	317
	60.00 P	6.05	6.45	6.10	5	25
	65.00	5.35	5.75	5.30	18	154
Bk Mont C $40.950						**175**
AP	38.00	2.85	3.05	2.90	42	373
	40.00	0.90	1.05	1.00	33	1249
	45.00	0.03	0.05	0.05	3	2423
MY	40.00 P	0.50	0.75	0.65	60	109
JY	40.00 P	1.15	1.35	1.20	5	212
OC	38.00 P	1.10	1.35	1.10	5	69
	40.00	2.60	2.85	2.70	8	28
	42.	1.40	1.60	1.35	16	239
	45.00	0.55	0.80	0.60	3	243
Bk Nova Scotia C $53.960						**1311**
AP	50.00	3.80	4.00	4.15	3	738
	52.	1.35	1.50	1.50	63	2638
	55.00	0.10	0.10	0.10	5	3443
MY	55.00	0.70	0.80	0.70	1083	1863
	55.00 P	1.65	1.80	1.65	5	58
JY	45.00	9.15	9.50	9.30	2	53
	50.00	4.70	4.90	5.00	1	160
	50.00 P	0.65	0.80	0.70	12	175
	52.	2.90	3.05	3.00	13	1846
	55.00	1.55	1.65	1.55	18	1362
	57.	0.65	0.75	0.70	16	668
OC	50.00 P	1.55	1.65	1.50	55	110
	52. P	2.35	2.50	2.35	10	30
	55.00	2.35	2.50	2.35	15	433
	55.00 P	3.55	3.70	3.55	10	43
Bombard LNG TRM OPT 05 C 341						**44**
JA	3.00	1.40	1.50	1.50	10	4156
	3.00 P	0.95	1.00	0.95	10	1869
	4.00	0.95	1.15	1.15	20	1744
	4.00 P	1.35	1.60			1290
	5.00	0.70	0.85			3484
	5.00 P	2.05	2.35			385
	6.00	0.50	0.65			1176
	6.00 P	2.85	3.10			180
	7.5	0.40	0.55	0.40	4	924
	7.5 P	4.10	4.40			429
	10.00	0.10	0.35			1240
	10.00 P	6.50	6.70			480
	12.	0.10	0.25			1105
	12. P	9.00	9.20			308
	15.00	0.01	0.20			946
	15.00 P	11.50	11.70			220
	17.	0.05	0.15			655
	17. P	14.00	14.20			
Bombardier Cl B C 341						**3407**
AP	2.5	0.85	1.00	0.90	10	210
	3.00	0.40	0.45	0.40	190	5981
	4.00 P	0.55	0.60	0.60	10	1736
	6.00 P	2.50	2.65	2.70	5	1239
JY	3.00	0.60	0.65	0.60	30	1427
	4.00	0.20	0.25	0.20	3021	7167
	7.5 P	4.00	4.20	4.20	10	304
OC	3.00	0.75	0.85	0.80	51	1424
	3.00 P	0.35	0.45	0.45	30	885
	5.00	0.15	0.25	0.20	50	1055
BCE Inc Lng Trm Opt 05 C $28.150						
JA	25.00	5.10	5.45			31
	25.00 P	2.25	2.40			255
	27.	3.75	4.00			35
	27. P	3.30	3.55			108
	30.00	2.65	2.90			154
	30.00 P	4.70	4.90			147
	32.	1.80	2.00			332
	32. P	6.30	6.60			217
BCE Inc. C $28.150						**49**
AG	27. P	1.00	1.15	1.05	10	2292
	30.00	0.50	0.55	0.55	20	1646
	30.00 P	2.45	2.60	2.60	2	181
NV	28.00	1.85	2.05	1.80	6	55
	30.00	0.95	1.15	1.00	11	419
BCE Lg Trm Opt 2004 C $28.150						
JA	22.	5.90	6.20			56
	22. P	0.40	0.65			264
	25.00	3.90	4.10			66
	25.00 P	0.95	1.15			262
	27.	2.30	2.55			2503
	27. P	1.90	2.10			261
	30.00	1.15	1.40			1397
	30.00 P	3.25	3.55			215
	32.	0.50	0.70			544
	32. P	5.00	5.35			128
BK NS LNG TRM OPT 05 C $53.960						
JA	40.00	15.40	15.75			84
	40.00 P	1.35	1.60			89
	45.00	11.60	12.00			59
	45.00 P	2.40	2.60			169
	50.00	8.30	8.70			101
	50.00 P	4.00	4.25			68
	55.00	5.75	6.15			50
	55.00 P	6.15	6.55			30
	60.00	3.65	3.90			144
	60.00 P	9.10	9.35			35
BMO Lng Trm Opt 04 C $40.950						**28**
JA	30.00	10.90	11.40			369
	30.00 P	0.20	0.45			196
	35.00	6.50	7.00			1212
	35.00 P	0.80	1.10			337
	40.00	3.05	3.50	3.05	4	7827
	40.00 P	2.30	2.65			1057
	45.00	1.00	1.30	1.25	24	1250
	45.00 P	5.25	5.70			35
BMO LNG TRM OPT 05 C $40.950						**48**
JA	30.00	11.60	12.20	11.75	10	143
	30.00 P	0.95	1.30			5
	35.00	7.90	8.50	8.00	10	79
	35.00 P	2.05	2.20			149
	40.00	4.90	5.60	5.00	10	286
	40.00 P	4.00	4.50			215
	45.00	2.90	3.40	2.95	18	207
	45.00 P	6.80	7.50			21
BNS Lng Trm Opt 04 C $53.960						**12**
JA	40.00	14.30	14.60			237
	40.00 P	0.25	0.45			262
	45.00	9.85	10.20			103
	45.00 P	0.85	1.05			248
	50.00	6.00	6.35			1277
	50.00 P	2.00	2.15	2.15	11	1217
	55.00	3.25	3.40			604
	55.00 P	4.20	4.35			52
	60.00	1.45	1.55			642
	60.00 P	7.35	7.70	7.55	1	146
Canadian Natural C $48.240						**30**
AP	47. P	0.10	0.25	0.20	25	80
JN	50.00	1.25	1.40	1.30	5	3357
Cdn Impl Bk C $48.650						**425**
AP	42.	6.05	6.25	6.20	20	605
	47.	1.05	1.20	1.15	118	6502
	47. P	0.20	0.15	0.15	79	468
MY	50.00	0.65	0.85	0.65	50	1722
JY	45.00	4.45	4.70	4.30	6	1561
	47.	2.70	2.95	2.70	6	1049
	47. P	1.65	1.80	1.75	15	340
	50.00	1.40	1.50	1.35	14	1298
	50.00 P	2.95	3.10	3.10	20	120
OC	40.00	9.10	9.50	9.05	10	17
	42. P	0.90	1.05	1.00	50	98
	47.	3.60	3.80	3.65	20	1178
	50.00	2.35	2.50	2.30	17	571
Cdn Pacific Railway C $32.250						**91**
AP	30.00	2.20	2.35	2.35	7	96
	32.	0.10	0.20	0.20	27	1311
	32. P	0.40	0.55	0.55	10	316
MY	32.	0.80	0.90	0.85	27	191
OC	30.00	3.75	3.95	3.80	2	54
	30.00 P	1.35	1.50	1.40	10	53
	32.	2.30	2.45	2.30	6	148
	35.00	1.15	1.30	1.20	2	165
Cdn. National Railway Co C $65.450						**25**
AP	65.00 P	0.35	0.60	0.60	20	35
SP	55.00 P	1.05	1.30	1.30	5	15
Celstica Lng Trm Opt 04 C $14.650						**20**
JA	12.	4.25	4.50			
	12. P	1.85	2.10			
	15.00	2.95	3.40			37
	15.00 P	3.00	3.40			120
	17.	2.00	2.40			65
	17. P	4.45	4.90			40
	20.00	1.35	1.65			72
	20.00 P	6.25	6.70			40
	22.	0.80	1.15			15
	22. P	8.25	8.70	8.80	20	10
	25.00	0.45	0.75			31
	25.00 P	10.40	10.90			60
	27.	0.20	0.50			34
	27. P	12.70	13.20			5
	30.00	0.10	0.35			25
	30.00 P	15.20	15.60			25
Celstica Lng Trm Opt 05 C $14.650						**52**
JA	12.	5.80	6.05	5.80	2	2
	12. P	2.70	3.20	3.00	20	50
	15.00	4.40	5.05			1
	15.00 P	4.15	4.60			50
	17.	3.55	4.15			9
	17. P	5.50	6.10			
	20.00	2.90	3.40	3.30	5	30
	20.00 P	7.30	7.80			5
	22.	2.45	2.95	2.25	25	26
	22. P	9.05	9.80			10
	25.00	1.70	2.05			60
	25.00 P	11.10	11.60			10
	27.	1.30	1.65			90
	27. P	13.20	13.70			
	30.00	1.05	1.40			20
	30.00 P	15.50	16.00			
Cognos Inc. C $37.120						**20**
MY	37.	1.75	1.95	1.70	5	147
	40.00	0.75	0.80	0.80	11	137
	42.	0.30	0.35	0.30	2	60
AG	30.00 P	1.10	1.40	1.20	2	25
CDA Jun 2023 8.00 C 129.360						**1**
JN	130.00	0.70	1.05	0.75	1	29
CDN Pacific Ships C $20.440						**3**
AP	20.00	0.40	0.60	0.65	3	251
CELESTICA INC. C $14.650						**553**
AP	15.00	0.30	0.35	0.30	68	309
	15.00 P	0.55	0.70	0.80	10	261
MY	12.	2.40	2.65	2.30	10	10
	12. P	0.35	0.40	0.35	78	78
	15.00	0.95	1.10	1.00	83	274
	15.00 P	1.20	1.40	1.35	61	263
	17. P	3.00	3.20	3.10	5	17
JN	12.	2.80	3.00	2.60	10	10
	12. P	0.55	0.75	0.70	20	20
	15.00	1.55	1.60	1.55	48	139
	15.00 P	1.65	1.90	1.90	20	416
	17.	0.60	0.75	0.65	14	335
	20.00	0.20	0.35	0.35	10	883
	22.	0.03	0.20	0.15	20	448
SP	12. P	1.20	1.45	1.45	2	2
	15.00	2.30	2.50	2.30	47	124
	17.	1.40	1.55	1.45	15	61
	22.	0.35	0.55	0.45	2	173
	25.00 P	10.25	10.60	10.30	30	57
CGI Group Cl A C $6.890						**75**
AP	7.00	0.02	0.10	0.10	50	252
NV	8.00	0.45	0.60	0.45	25	120
CI Fund Management Inc C $10.450						**10**
MY	10.00 P	0.15	0.35	0.15	10	10
CIBC Lng Trm Opt 04 C $48.650						
JA	40.00	9.25	10.20			65
	40.00 P	0.75	1.10			88
	42.	7.35	8.15			1010
	42. P	1.35	1.70			92
	45.00	5.55	5.95			116
	45.00 P	2.05	2.60			85
	47.	4.10	4.80			369
	47. P	3.25	3.70			46
	50.00	2.75	2.85			123
	50.00 P	4.50	5.05			32
CIBC Lng Trm Opt 05 C $48.650						**20**
JA	40.00	11.10	11.50			157
	40.00 P	2.25	2.65	2.35	20	239
	42.	9.40	9.90			105
	42. P	3.00	3.50			70
	45.00	7.80	8.40			170
	45.00 P	4.00	4.50			95
	47.	6.50	6.95			215
	47. P	5.15	5.60			171
	50.00	5.30	5.75			96
	50.00 P	6.50	6.70			20
Dofasco Inc C $28.500						**22**
SP	30.00	1.00	1.25	1.00	22	321
Enbridge Inc. C $43.860						**9**
JN	45.00	0.40	0.65	0.45	8	391
OC	45.00	0.90	1.15	1.10	1	184
Encana Corp. C $46.500						**475**
AP	40.00	6.35	6.60	6.50	40	153
	45.00	1.45	1.60	1.60	106	250
	47.	0.05	0.15	0.10	61	666
	47. P	1.05	1.20	1.10	51	372
MY	47.	0.90	1.00	1.00	15	1185
	47. P	1.85	1.95	1.85	30	50
JY	45.00	3.40	3.50	3.40	12	223
	45.00 P	1.65	1.80	1.70	13	132
	47. P	2.85	3.00	2.80	10	104
	50.00	1.05	1.15	1.15	15	802
	50.00 P	4.45	4.60	4.50	10	187
	52.	0.45	0.60	0.55	10	1466
OC	42. P	1.70	1.80	1.70	30	200
	47.	3.15	3.35	3.15	30	99
	47. P	3.80	4.00	3.85	33	91
	50.00	2.05	2.25	2.20	6	255
	52. P	7.05	7.30	7.20	3	4
Fairmont Hotels & Resort C $32.040						**45**
MY	27.	4.65	4.90	3.95	10	10
	30.00 P	0.40	0.50	0.45	10	10
JY	30.00 P	1.00	1.20	1.20	10	117
	32.	1.70	1.95	1.65	5	23
	32. P	1.95	2.20	2.60	10	43
Goldcorp Inc. C $15.150						**123**
AP	14.00	1.05	1.15	1.20	10	266
MY	16.00	0.55	0.70	0.50	25	366
JY	12.00 P	0.40	0.55	0.45	40	453
	14.00 P	1.10	1.15	1.05	10	580
	16.00	1.25	1.40	1.30	8	632
	18.00	0.70	0.80	0.80	10	369
OC	12.00 P	0.90	1.00	0.95	20	115
Great-West Lifeco Inc. C $38.010						**50**
OC	36.00 P	1.40	1.55	1.50	50	60
Imperial Oil Ltd C $45.490						**50**
AG	40.00 P	0.25	0.45	0.50	10	38
	42.	3.85	4.10	3.75	10	108
	47.	1.10	1.30	1.00	10	145
NV	47.	2.05	2.25	2.00	20	41
Inco Ltd C $27.200						**233**
AP	27. P	0.40	0.55	0.55	10	1640
	30.00 P	2.70	2.85	2.75	25	257
	32. P	5.20	5.40	5.25	25	47
	35.00 P	7.70	7.90	7.75	25	1775
MY	27.	0.85	0.90	0.80	3	1454
	30.00	0.15	0.25	0.20	30	305
	35.00 P	7.75	7.90	7.75	25	134
	37. P	10.20	10.40	10.25	25	25
AG	27.	1.90	2.05	2.00	2	163
	30.00	0.95	1.05	0.90	10	202
	37. P	10.20	10.40	10.25	25	45
NV	25.00 P	1.55	1.70	1.55	5	64
	30.00	1.65	1.85	1.75	13	280
	32.	1.00	1.15	0.95	10	42
IAMGold Corporation C $6.480						**30**
NV	6.00 P	0.95	1.10	0.85	30	30
Kinross Gold Corporation C $8.760						**296**
AP	9.00 P	0.25	0.35	0.40	20	485
AG	7.00 P	0.35	0.50	0.40	270	320
	10.00	0.75	0.90	0.80	6	257
Loblaw Companies Ltd. C $54.650						**2**
JY	55.00	1.95	2.15	2.00	2	114
Magna Intl Cl.A C $83						**150**
AP	80.00	2.90	3.20	1.75	10	297
MY	75.00	8.50	9.00	7.90	20	29
	80.00 P	1.55	1.75	1.75	31	135
	85.00	1.85	2.10	1.75	10	144
	85.00 P	3.80	4.00	4.00	22	122
AG	85.00	4.60	4.85	4.40	14	174
	90.00	2.55	2.85	2.35	1	33
	95.00	1.35	1.70	1.35	20	27
	100.00 P	17.50	17.95	18.45	10	40
NV	90.00	4.75	4.95	4.55	12	22
Manulife financial corp C $37.610						**177**
AP	30.00	7.50	7.65	7.50	20	201
	35.00	2.45	2.65	2.50	2	1605
	37.	0.20	0.45	0.25	50	3120
MY	37.	1.05	1.20	0.95	5	1615
JY	40.00	0.90	1.00	0.95	80	1575
OC	40.00	1.65	1.80	1.70	20	354
Mds Inc. C $18.730						**304**
MY	20.00 P	1.40	1.65	1.50	10	61
AG	20.00	0.70	0.75	0.75	280	344
	20.00 P	1.90	2.15	1.95	10	71
NV	20.00	1.25	1.50	1.25	4	4
Methanex Corp. C $14.550						**40**
AP	13.00	1.45	1.70	1.50	40	140
Molson Inc Class A C $32.270						**11**
AP	32.	0.10	0.45	0.25	5	10
NV	30.00 P	1.60	1.80	1.75	1	1
	32.	2.90	3.15	2.65	5	10
National Bank C $34.080						**1640**
AP	34.00	0.25	0.30	0.30	113	723
MY	32.00	2.15	2.35	2.20	205	98
	34.00	0.65	0.80	0.60	15	25
JY	28.00	6.15	6.30	6.20	20	97
	28.00 P	0.10	0.15	0.10	10	95
	32.00	2.50	2.65	2.50	10	344
	34.00	1.15	1.30	1.15	1000	3660
	34.00 P	1.15	1.20	1.15	62	287
OC	30.00	4.55	4.75	4.75	5	51
	34.00	1.70	1.80	1.65	200	484
Natl Bk Lng Trm Opt 04 C $34.080						**67**
JA	24.00	10.10	10.40			89
	24.00 P	0.05	0.20			30
	26.00	8.20	8.50			24
	26.00 P	0.15	0.30			54
	28.00	6.35	6.65	6.50	42	144
	28.00 P	0.30	0.45			144
	30.00	4.75	4.90			729
	30.00 P	0.60	0.80	0.80	12	169
	32.00	3.20	3.45			265
	32.00 P	1.15	1.35			299
	34.00	2.05	2.15			293
	34.00 P	1.95	2.20			32
	36.00	1.20	1.25	1.15	13	548
	36.00 P	3.15	3.35			11
Noranda Lng Trm Opt 04 C $12.270						
JA	10.00	2.30	2.55			
	10.00 P	0.10	0.50			
	12.00	1.05	1.40			144
	12.00 P	0.90	1.25			37
	14.00	0.30	0.50			59
	14.00 P	2.15	2.65			236
	16.00	0.05	0.40			80
	16.00 P	3.80	4.55			30
	18.00	0.10	0.35			65
	18.00 P	5.65	6.55			
	20.00	0.10	0.01			12
	20.00 P	7.60	8.50			
	22.00	0.05	0.35			195
	22.00 P	9.60	10.50			4
Noranda Lng Trm Opt 05 C $12.270						
JA	10.00	2.50	2.85			33
	10.00 P	0.45	0.70			
	12.00	1.80	2.15			282
	12.00 P	1.20	1.50			583
	14.00	0.95	1.50			270
	14.00 P	2.50	3.00			25
	16.00	0.50	0.85			75
	16.00 P	4.05	4.80			40
	18.00	0.10	0.45			5
	18.00 P	5.80	6.70			60
	20.00	0.01	0.45			40
	20.00 P	7.65	8.55			90
	22.00	0.05	0.35			22
	22.00 P	9.55	10.45			100
Nortel networks C 325						**794**
AP	2.5	0.70	0.75	0.75	50	239
	3.00	0.20	0.25	0.25	110	2091
	3.5	0.01	0.02	0.02	200	13303
	3.5 P	0.25	0.30	0.25	10	204
MY	3.00	0.35	0.45	0.35	50	153
	3.5 P	0.35	0.45	0.35	20	190
	4.00	0.03	0.05	0.05	100	870
JN	2.5 P	0.10	0.15	0.10	63	2555
	3.00	0.40	0.55	0.40	10	3824
	4.00	0.10	0.15	0.10	40	5852
SP	3.00	0.65	0.75	0.75	11	625
	3.5	0.40	0.50	0.45	102	1259
	4.00	0.25	0.35	0.30	28	2392
Nortel Lng Trm Opt 2004 C 325						**14**
JA	1.00	2.20	2.35			397
	1.00 P	0.01	0.10			30
	1.5	1.75	1.95			356
	1.5 P	0.05	0.15			730
	2.00	1.35	1.55			1327
	2.00 P	0.15	0.25			562
	3.00	0.80	0.95			2664
	3.00 P	0.50	0.65	0.50	10	925
	4.00	0.40	0.55			2352
	4.00 P	1.10	1.30			552
	5.00	0.25	0.30	0.25	4	2408
	5.00 P	1.90	2.00			220
	6.00	0.10	0.25			325
	6.00 P	2.75	2.95			30
	7.00	0.05	0.15			262
	7.00 P	3.70	3.85			10
Nortel Lng Trm Opt 2005 C 325						**70**
JA	1.00	2.30	2.50			343
	1.00 P	0.05	0.20			200
	1.5	1.95	2.15			376
	1.5 P	0.15	0.30			434
	2.00	1.65	1.85			1559
	2.00 P	0.30	0.45			937
	3.00	1.15	1.35	1.35	10	912
	3.00 P	0.80	0.95			672
	4.00	0.85	1.00			1685
	4.00 P	1.40	1.60			953
	5.00	0.60	0.70			1110
	5.00 P	2.15	2.30			201
	6.00	0.40	0.55	0.45	60	346
	6.00 P	2.95	3.20			50
	7.00	0.30	0.45			848
	7.00 P	3.80	4.05			15
Nova Corp. C $28.050						**530**
MY	24.00	3.95	4.15	4.00	20	30
	26.00	2.10	2.35	2.25	10	10
	28.00	0.80	1.00	0.85	400	1332
AG	24.00	4.50	4.75	4.65	10	20
	26.00	3.05	3.30	3.20	10	30
	28.00 P	1.90	2.10	2.20	80	87
NATL BK LNG TRM OPT 05 C $34.080						
JA	26.00	8.90	9.30			40
	26.00 P	0.85	1.05			25
	28.00	7.35	7.80			12
	28.00 P	1.25	1.50			20
	30.00	6.00	6.40			67
	30.00 P	1.80	2.10			37
	32.00	4.75	5.20			
	32.00 P	2.50	2.85			71
	34.00	3.70	4.15			50
	34.00 P	3.40	3.80			10
	36.00	2.85	3.30			23
	36.00 P	4.60	4.90			
NEXEN INC. C $30.290						**510**
AG	30.00	2.05	2.30	1.85	10	116
	32.00	1.15	1.35	0.95	500	469
Petro-Canada C $47.710						**79**
AP	48.00 P	0.50	0.65	0.50	10	40
MY	46.00 P	0.50	0.60	0.60	24	24
JN	50.00	0.80	0.95	1.00	16	543
	52.00	0.30	0.50	0.50	10	208
SP	50.00	1.85	2.05	2.00	5	93
	52.00	1.15	1.35	1.15	4	205
	54.00	0.65	0.85	0.70	10	216
Placer Dome C $13.950						**390**
AP	14.00	0.25	0.30	0.25	50	1090
	14.00 P	0.20	0.35	0.30	17	643
	15.00	0.05	0.15	0.05	30	1778
MY	14.00	0.65	0.80	0.70	20	223
	14.00 P	0.65	0.80	0.65	10	115
	15.00	0.30	0.45	0.40	100	663
JY	13.00 P	0.70	0.85	0.65	30	723
	14.00 P	1.15	1.35	1.15	27	969
	16.00	0.50	0.65	0.55	35	707
	17.00	0.30	0.45	0.35	28	833
	18.00	0.15	0.30	0.20	25	858
	20.00	0.10	0.20	0.20	3	1195
OC	17.00	0.80	0.95	0.90	15	346
Placer Lng Trm Opt 04 C $13.950						**1**
JA	12.00	3.20	3.40			
	12.00 P	1.00	1.10	1.10	1	21
	13.00	2.65	2.85			
	13.00 P	1.55	1.70			20
	14.00	2.20	2.40			66
	14.00 P	2.10	2.20			10
	15.00	1.85	2.00			50
	15.00 P	2.70	2.80			125
	16.00	1.50	1.65			21
	16.00 P	3.35	3.50			146
	17.00	1.20	1.40			105
	17.00 P	4.05	4.20			147
	18.00	1.00	1.15			75
	18.00 P	4.75	5.00			12
	19.00	0.80	0.95			100
	19.00 P	5.50	5.80			20
	20.00	0.65	0.75			171
	20.00 P	6.35	6.70			
Placer Long Trm Opt 05 C $13.950						**5**
JA	12.00	4.35	4.50			4
	12.00 P	1.95	2.10			80
	13.00	3.90	4.05			10
	13.00 P	2.45	2.55			10
	14.00	3.40	3.65			
	14.00 P	3.00	3.10			10
	15.00	3.05	3.30			18
	15.00 P	3.60	3.70			165
	16.00	2.75	2.95			
	16.00 P	4.25	4.40			10
	17.00	2.50	2.65			22
	17.00 P	4.80	5.10			1
	18.00	2.25	2.40			45
	18.00 P	5.50	5.80			61
	19.00	2.00	2.15			82
	19.00 P	6.25	6.50			20
	20.00	1.80	1.90	1.90	5	143
	20.00 P	7.05	7.30			49
Power Corp Cda C $38.450						**22**
SP	36.00	3.30	3.60	3.55	10	30
	40.00	1.00	1.10	0.90	12	174
Precision Drilling C $47.800						**134**
AP	47.	0.60	0.70	0.60	27	161
	47. P	0.35	0.45	0.25	22	3073
	50.00 P	2.20	2.35	1.80	30	133
JY	45.00	4.85	5.00	4.90	3	30
	47.	3.40	3.60	3.40	5	72
	50.00	2.25	2.40	2.35	12	114
	52.	1.40	1.55	1.50	10	43
OC	47.	4.90	5.05	4.90	2	8
	47. P	4.20	4.30	4.20	5	46
	50.00	3.75	3.95	3.80	8	10
	57.	1.40	1.55	1.60	3	7
	60.00	1.05	1.10	1.10	7	37
QLT Inc. C $14.660						**98**
AP	12.	2.05	2.25	2.00	51	256
	15.00	0.05	0.20	0.15	10	568
MY	15.00 P	0.95	1.15	1.10	5	5
JY	17.	0.55	0.75	0.60	4	218
OC	12. P	0.80	1.05	0.85	15	91
	15.00	1.90	2.15	1.80	10	118
	17.	1.10	1.30	1.15	3	68
Research in Motion Ltd. C $20.250						**36**
AP	20.00	0.45	0.65	0.65	11	1292
MY	20.00	1.45	1.60	1.45	3	35
JN	20.00	2.00	2.15	2.15	10	180
	22.	1.00	1.15	1.10	12	174
Rogers Com Cl B C $16.920						**45**
AP	15.00	1.90	2.10	1.60	5	792
JY	17.	1.45	1.70	1.60	20	383
	20.00	0.60	0.80	0.75	20	150
Royal Bk Cda C $59						**692**
AP	55.00	3.80	4.05	3.65	213	2312
	57.	1.35	1.65	1.25	125	4679
	60.00	0.01	0.25	0.15	30	5730
MY	60.00	0.65	0.85	0.65	75	2842
JY	60.00	1.60	1.75	1.65	220	9739
OC	58.00	3.65	3.85	3.80	10	240
	60.00	2.65	2.75	2.60	16	510
	62.00	1.85	1.90	1.80	3	385
Royal BK Lng Trm Opt 04 C $59						**43**
JA	42.	16.40	16.90			209
	42. P	0.25	0.50			342
	45.00	14.10	14.60			82
	45.00 P	0.40	0.65			1530
	47.	11.90	12.40			140
	47. P	0.70	0.95			212
	50.00	9.80	10.30			151
	50.00 P	1.00	1.35	1.35	10	767
	52.	7.80	8.30			1731
	52. P	1.55	1.90	1.65	10	105
	55.00	6.05	6.20			407
	55.00 P	2.30	2.70			120
	57.	4.60	5.00			532
	57. P	3.20	3.70			75
	60.00	3.25	3.70	3.25	1	1435
	60.00 P	4.40	4.90			210
	62.	2.45	2.65	2.40	22	473
	62. P	5.90	6.40			175
Royal BK LNG TRM OPT 05 C $59						
JA	45.00	15.40	16.10			99
	45.00 P	1.60	1.95			118
	47.	13.60	14.20			55
	47. P	2.00	2.50			83
	50.00	11.70	12.40			56
	50.00 P	2.65	3.10			135
	52.	10.00	10.80			68
	52. P	3.40	4.00			96
	55.00	8.50	9.30			198
	55.00 P	4.30	4.95			155
	57.	7.20	7.90			57
	57. P	5.40	6.10			86
	60.00	6.00	6.70			197
	60.00 P	6.60	7.40			70
	62.	4.90	5.70			142
	62. P	8.00	8.80			140
S&P 60 C 368.670						**282**
AP	360.00	8.10	9.20	8.35	11	100
	370.00 P	2.85	3.80	2.80	5	28
	380.00	0.06	0.70	0.25	70	135
	380.00 P	11.50	12.25	12.00	1	105
MY	360.00	12.35	13.20	11.50	1	1
	360.00 P	4.05	4.80	4.05	81	146
	380.00 P	14.25	14.85	16.10	1	11
JN	360.00	16.25	17.60	15.95	6	612
	360.00 P	7.50	8.15	8.05	101	596
SP	340.00 P	7.85	8.20	8.25	5	197
Sun Life Financial C $29.350						**63**
AP	24.00	5.30	5.55	5.00	10	30
	28.00	1.30	1.50	1.35	20	977
MY	26.00 P	0.10	0.20	0.20	1	1
	30.00 P	1.20	1.35	1.35	10	15
	32.00 P	2.70	2.85	2.90	10	10
JY	32.00	0.45	0.65	0.40	7	1092
OC	30.00 P	2.35	2.50	2.35	5	15
Suncor Corp. C $24.040						**428**
AP	22.	1.40	1.60	1.55	10	373
	22. P	0.03	0.10	0.05	250	1363
MY	22.	1.75	1.95	1.90	10	60
JN	22. P	0.55	0.70	0.60	20	447
	25.00	0.85	0.95	0.85	18	936
	27.	0.15	0.30	0.20	22	6216
SP	20.00 P	0.40	0.50	0.45	5	61
	25.00	1.50	1.60	1.55	62	332
	25.00 P	2.25	2.50	2.40	21	199
	27.	0.75	0.85	0.70	10	391
T-D Bank Lng Trm Opt 04 C $34.300						
JA	22.	11.80	12.20			50
	22. P	0.10	0.30			76
	25.00	9.45	9.90			83
	25.00 P	0.25	0.45			205
	27.	7.20	7.70			147
	27. P	0.55	0.75			325
	30.00	5.20	5.60			126
	30.00 P	0.90	1.25			145
	32.	3.45	3.90			272
	32. P	1.65	2.05			221
	35.00	2.00	2.25			692
	35.00 P	2.90	3.20			159
	37.	1.10	1.25			1190
	37. P	4.45	4.80			220
T-D Bank Lng Trm Opt 05 C $34.300						**20**
JA	30.00	6.60	7.10			142
	30.00 P	2.40	2.65	2.50	15	90
	32.	5.10	5.75	5.40	5	45
	32. P	3.20	3.80			86
	35.00	3.90	4.50			86
	35.00 P	4.40	5.00			118
	37.	2.90	3.20			52
	37. P	5.90	6.45			15
Talisman Energy C $57.960						**73**
AP	60.00 P	1.95	2.15	2.20	30	189
JN	50.00	8.25	8.70	8.20	3	28
	60.00	1.50	1.70	1.50	6	1165
SP	55.00 P	2.55	2.80	2.60	20	93
	60.00	3.15	3.40	3.10	4	177
	65.00	1.50	1.70	1.50	10	179
Thomson Corp. C $40.700						**26**
AG	42.	1.80	2.10	1.75	6	73
NV	42. P	4.35	4.80	4.80	20	20
TransCanadaPipe C $21.900						**1702**
MY	22.00	0.30	0.35	0.25	1600	2370
	22.00 P	0.35	0.55	0.50	50	50
JY	22.00	0.60	0.70	0.55	20	247
	23.00	0.20	0.25	0.20	7	956
OC	22.00	0.85	0.95	0.90	25	284
TD Bank C $34.300						**525**
AP	30.00	4.20	4.40	4.20	260	423
	32.	1.70	1.90	1.60	15	2844
	35.00	0.05	0.15	0.05	51	3206
	35.00 P	0.70	0.90	0.90	10	3015
	37.	0.01	0.10	0.05	5	1289
MY	35.00	0.50	0.60	0.50	30	1131
	35.00 P	1.20	1.40	1.35	5	5
JY	32. P	0.80	0.90	0.85	10	503
	35.00	1.05	1.10	1.05	28	2714
	35.00 P	1.90	2.05	1.90	45	307
OC	32.	3.15	3.40	3.25	17	144
	35.00	1.70	1.80	1.70	24	515
	37.	0.75	0.80	0.75	5	409
	37. P	4.00	4.25	4.40	20	120

Total des contrats négociés: 18199
Total des contrats actifs: 1085566

LA MEILLEURE PROTECTION QUE NOUS AYONS JAMAIS OFFERTE SUR TOUS LES VÉHICULES DODGE 2003.

GARANTIE DE 7 ANS OU 115 000 KM SUR LE MOTEUR ET LA TRANSMISSION ET UNE ASSISTANCE ROUTIÈRE DE 24 HEURES SUR 24.**

7 ANS 115 000 KM GARANTIE SUR LE GROUPE MOTOPROPULSEUR

3128380

0,8 %* de financement à l'achat jusqu'à 60 mois sur tous les modèles Dodge Durango 2003.

MORDEZ DANS LA VIE — DODGE

3128373A — Visitez dodge.ca ou composez le 1 800 361-3700

* 0,8 % de financement à l'achat jusqu'à 60 mois sur tous les Dodge Durango 2003 en stock. Transport, immatriculation, assurance, droits sur les pneus neufs, frais d'inscription au Registre, taxes et frais d'administration des concessionnaires en sus. Sous réserve de l'approbation de Services financiers Chrysler Canada. Pour usage personnel seulement. Le concessionnaire peut devoir commander ou échanger un véhicule. Offre d'une durée limitée, valable sur les modèles 2003 seulement, et exclusive, sauf pour la possibilité de la combiner à la remise aux diplômés et au programme d'aide aux handicapés physiques. L'offre peut changer sans préavis. Photo à titre indicatif seulement. Voyez votre concessionnaire Chrysler • Jeep[MD] • Dodge pour tous les détails et les conditions. ** Selon la première éventualité. Des conditions s'appliquent.

CONTRATS À TERME

S&P CAN 60
200 $ fois le S&P CAN 60
Changement de 0.05 point d'indice = 10 $

	Historique Haut	Bas	Jour Haut	Bas	Régl.	Var.	Int. en cours
Juin3	383.500	355.800	369.000	365.700	368.400	1.500	77051
Sept.3	0.000	0.000	0.000	0.000	373.700	0.000	0
Déc.3	0.000	0.000	0.000	0.000	376.900	0.000	0
Mars4	0.000	0.000	0.000	0.000	380.400	0.000	0

Volume journée précédente:..1187
Intérêts en cours journée précédente: 77051

3 MOIS
Acceptations Bancaires Canadiennes
1 $ millions; points de 100 p. cent

Saison	Haut	Bas	Haut	Bas	Régl.	Var.	Int. en cours
Avril3	96.750	96.680	0.000	0.000	96.626	0.000	1000
Mai3	96.680	96.615	0.000	0.000	96.560	0.000	90
Juin3	97.180	94.140	96.480	96.460	96.475	0.005	65024
Sept.3	97.070	93.820	96.230	96.210	96.230	0.000	79366
Déc.3	96.900	93.880	96.070	96.040	96.070	0.000	43907
Mars4	96.700	93.770	95.940	95.920	95.940	-0.020	8843
Juin4	96.500	94.340	0.000	0.000	95.800	0.000	5558
Sept.4	96.130	94.220	0.000	0.000	95.670	0.000	3920
Déc.4	96.030	94.100	0.000	0.000	95.570	0.000	439
Mars5	95.530	94.450	0.000	0.000	95.440	0.000	323
Juin5	95.300	95.300	0.000	0.000	95.300	0.000	2
Sept.5	95.210	95.210	0.000	0.000	95.180	0.000	2
Déc.5	0.000	0.000	0.000	0.000	95.060	0.000	0
Mars6	0.000	0.000	0.000	0.000	94.930	0.000	0

Volume journée précédente: 13885
Intérêts en cours journée précédente:......................... 208474

10 ANS
CONTRAT à terme sur obligations du Canada
$100 000; points de 100 p. cent

Saison	Haut	Bas	Haut	Bas	Régl.	Var.	Int. en cours
Juin3	108.07	104.61	105.88	105.54	105.63	0.06	61972
Sept.3	0.00	0.00	0.00	0.00	104.63	0.00	0
Déc.3	0.00	0.00	0.00	0.00	103.63	0.00	0
Mars4	0.00	0.00	0.00	0.00	102.63	0.00	0

Volume journée préc.:...2844
Intérêts en cours journée précédente:............................61972

OPTIONS sur contrats à terme sur Acceptations Bancaires Canadiennes de 3 mois
1 $ Million; points de 100 p. cent
s: non-offert

Prix de levée	Achats Juin 3	Sept. 3	Déc. 3	Mars 4	Ventes Juin 3	Sept. 3	Déc. 3	Mars 4
95.000	s	s	1.135	1.150	s	s	0.065	0.210
95.125	s	s	1.025	1.055	s	s	0.080	0.240
95.250	s	0.990	0.920	0.960	s	0.010	0.100	0.270
95.375	s	0.875	0.820	0.865	s	0.020	0.125	0.300
95.500	s	0.760	0.720	0.780	s	0.030	0.150	0.340
95.625	s	0.645	0.625	0.695	s	0.040	0.180	0.380
95.750	0.725	0.540	0.540	0.615	0.000	0.060	0.220	0.425
95.875	s	0.440	0.455	0.540	s	0.085	0.260	0.475
96.000	0.485	0.350	0.380	0.470	0.010	0.120	0.310	0.530
96.125	0.370	0.270	0.315	0.405	0.020	0.165	0.370	0.590
96.250	0.260	0.200	0.255	0.345	0.035	0.220	0.435	0.655
96.375	0.170	0.140	0.200	0.290	0.070	0.285	0.505	0.725
96.500	0.095	0.095	0.155	0.240	0.125	0.365	0.585	0.800
96.625	0.050	0.060	0.115	0.195	0.200	0.455	0.670	0.880
96.750	0.020	0.050	0.085	0.155	0.295	0.555	0.765	0.965
96.875	0.010	0.020	0.060	0.125	0.410	0.665	0.865	1.060
97.000	0.000	0.015	0.040	0.095	0.525	0.780	0.970	1.155
97.125	0.000	0.005	0.025	s	0.650	0.900	1.080	s
97.250	0.000	0.000	0.015	s	0.775	1.020	1.195	s
97.375	0.000	0.000	0.010	s	0.900	1.145	1.315	s
97.500	0.000	0.000	0.005	s	1.025	1.270	1.435	s

Volume précédent des options d'achat:.....................1500
Volume précédent des options de ventes:.........................0
Intérêts en cours des options d'achat: 53975
Intérêts en cours des options de ventes: 28735

Nortel
1 contrat = 100 actions du sous-jacent
Changement min. de 0.01 $ = 1.00 $ par contrat

	Historique Haut	Bas	Jour Haut	Bas	Régl.	Var.	Int. en cours
Juin3	0.000	0.000	0.000	0.000	3.260	0.000	0
Sept.3	0.000	0.000	0.000	0.000	3.310	0.000	0
Déc.	0.000	0.000	0.000	0.000	3.360	0.000	0
Mars4	0.000	0.000	0.000	0.000	3.410	0.000	0

Volume journée précédente: 0
Intérêts en cours journée précédente:...............................0

Options commanditées

Valeurs	Levée	Offre	Dem.	Dern.	Vol.	Intérêts
SGWarrants						
ATI Tech (10/1) 2003Juin20	16.00	0.00	0.02	0.00	0	20000
BCE Inc. (10/1) 2003Juin20	38.00	0.00	0.02	0.00	0	3500
Barrick Gold (10/1) 2003Sept.19	20.00	0.36	0.37	0.00	0	16000
Bombardier CL. B (10/1) 2003Juin20	17.00	0.00	0.01	0.00	0	13450
DJ Euro Stock Index (500/1) 2003Juin19	4000.00	0.00	0.00	0.00	0	2500
Diamonds Trust Series 1 (10/1) 2003Sept.19	90.00	0.45	0.46	0.00	0	3600
Nortel (5/1) 2003Juin20	5.00	0.06	0.07	0.00	0	30000
Nortel (5/1) 2003Juin20	14.00	0.00	0.02	0.00	0	1000
Nortel (5/1) 2003Sept.19	2.00	0.32	0.33	0.00	0	38950
Oracle (10/1) 2003Juin20	18.00	0.00	0.02	0.00	0	10000
S & P 500 Index (10/1) 2003Juin19	1100.00	0.00	0.02	0.00	0	1000
S & P 500 Index (10/1) 2003Sept.19	950.00	0.17	0.17	0.00	0	3150

Indice canadien S&P/TSX énergie
200 $ fois l'indice
Changement de 0.10 point d'indice = 20 $

Saison	Haut	Bas	Haut	Bas	Régl.	Var.	cours
Juin3	125.20	121.20	0.00	0.00	122.10	0.00	172
Sept.3	0.00	0.00	0.00	0.00	123.50	0.00	0
Déc.3	0.00	0.00	0.00	0.00	124.70	0.00	0
Mars4	0.00	0.00	0.00	0.00	126.00	0.00	0

Volume journée préc.:..0
Intérêts en cours journée précédente:................................ 172

Indice canadien S&P/TSX technologie de l'information
500 $ fois l'indice
Changement de 0.05 point d'indice = 25 $

Saison	Haut	Bas	Haut	Bas	Régl.	Var.	cours
Juin3	0.00	0.00	0.00	0.00	16.30	0.00	1189
Sept.3	0.00	0.00	0.00	0.00	16.55	0.00	0
Déc.3	0.00	0.00	0.00	0.00	16.70	0.00	0
Mars4	0.00	0.00	0.00	0.00	16.85	0.00	0

Volume journée préc.:..0
Intérêts en cours journée précédente:...............................1189

Indice canadien S&P/TSX services financiers
200 $ fois l'indice
Changement de 0.10 point d'indice = 20 $

Saison	Haut	Bas	Haut	Bas	Régl.	Var.	cours
Juin3	0.00	0.00	0.00	0.00	110.30	0.00	0
Sept.3	0.00	0.00	0.00	0.00	111.70	0.00	0
Déc.3	0.00	0.00	0.00	0.00	112.70	0.00	0
Mars4	0.00	0.00	0.00	0.00	113.70	0.00	0

Volume journée préc.:..0
Intérêts en cours journée précédente:....................................0

Indice canadien S&P/TSX aurifère
200 $ fois l'indice
Changement de 0.10 point d'indice = 20 $

Saison	Haut	Bas	Haut	Bas	Régl.	Var.	cours
Juin3	0.00	0.00	154.20	153.70	154.20	-2.40	117
Sept.3	0.00	0.00	0.00	0.00	156.30	0.00	0
Déc.3	0.00	0.00	0.00	0.00	157.80	0.00	0
Mars4	0.00	0.00	0.00	0.00	159.50	0.00	0

Volume journée préc.:..72
Intérêts en cours journée précédente:................................ 117

30 jours - Taux « repo » un jour
5$ millions; points de 100 p.cent

Saison	Haut	Bas	Haut	Bas	Régl.	Var.	cours
Avril3	96.915	96.915	0.000	0.000	96.910	0.000	1345
Mai3	96.875	96.875	0.000	0.000	96.850	0.000	1345
Juin3	0.000	0.000	0.000	0.000	96.780	0.000	0
Juil.3	0.000	0.000	0.000	0.000	96.680	0.000	0

Volume journée préc.:..0
Intérêts en cours journée précédente:...............................2690

L'ARGENT

Les courtiers londoniens ont haussé lundi le prix de l'argent de ($0,0150) cents américains par rapport à l'ouverture de la veille.
Lundi: $4 4800
MONTREAL — Handy & Harman évaluait hier le prix de l'argent canadien ($6 889) ($+ 0 045) l'once troy.
NEW YORK — Handy & Harman évaluait hier le prix de l'argent américain ($4 545) ($+0 030) l'once troy.

L'OR

(AP) — Cours de lundi en dollars US par once, sur les cinq principales places financières

Hong Kong:.............................($326,15)($+0,40)
Londres:.................................($325,90) ($+0,60)
Paris: ....($323,27) ($+3,53)
Zurich:................................. ($325,60) ($—1,17)

(PC) — L'or cotait à 471 $ CAN à l'offre (324 $ US) et 473 $ CAN à la demande (325 $ US) hier à la clôture chez Thomas Cook, courtier en métaux précieux et devises étrangères.

LE PÉTROLE

NEW YORK (AP) Prix par baril en $ US

	Lundi	Vendredi
Saudi Arabian light	23,33	23,18
North Sea Brent	24,91	24,26
West Texas Intermediate	28,63	28,13

LES MÉTAUX

MARCHÉ DE LONDRES PRIX EN DOLLARS US PAR TONNE MÉTRIQUE

FERMETURE

CUIVRE (catégorie-A-)	
Comptant	1578-1578,5
3 mois	1596,5-1597
15 mois	1630-1635
PLOMB	
comptant	436-436,5
3 mois	445-445,5
15 mois	465-470
ALUMINIUM	
comptant	1318-1318,5
3 mois	1336,5-1337
15 mois	1345-1350
NICKEL (dollars)	
comptant	7900-7905
3 mois	7930-7940
15 mois	7655-7705
ÉTAIN	
comptant	4535-4540
3 mois	4555-4560
15 mois	4610-4620
ZINC (qualité supérieure)	
comptant	751,5-752
3 mois	771,5-772
15 mois	808-813

BOURSE DE CROISSANCE TSX (CDNX)

Suite de la page D 17

Valeurs	Ventes	Haut	Bas	Ferm.	ch. Net
Tribute Mnrl	140	0.35	0.32	0.35	0.03
Triloch A	105	2.00	2.00	2.00	
Triple 8 Egy	101	0.20	0.18	0.20	0.06
True Nth Cor	15	0.18	0.18	0.18	
True Nth Gem	365	0.94	0.91	0.91	0.01
Tulane Cap	5	0.22	0.22	0.22	0.02
Tullaree Cap a	12839	0.02	0.01	0.01	-0.01
Tumi Res Ltd	105	0.79	0.70	0.79	0.09
Tuscany Egy	80	0.07	0.07	0.07	0.01
Tyhee Dev Co	15	0.49	0.49	0.49	0.04
U.S. Platinu	100	0.11	0.11	0.11	-0.03
UC Res Ltd a	2290	0.11	0.11	0.11	-0.01
Unigold Inc.	272	0.57	0.45	0.45	-0.02
Unique Bband a	206	0.22	0.21	0.21	
UNIREX Corp	Z2				
Unisphere Wa	102	0.60	0.55	0.60	
Unitec Intl t	5000	0.00	0.00	0.00	
Urban Comms	200	0.15	0.13	0.13	-0.02
Uruguay Mnrl	840	0.75	0.70	0.75	-0.05
USA Video In	8853	0.23	0.18	0.18	-0.06
Utd Bolero	300	0.21	0.19	0.21	-0.02
Utd Carina	40	0.13	0.13	0.13	-0.02
Utd Tex-Sol	60	0.15	0.15	0.15	-0.02
Uty Wireless	105	0.14	0.13	0.13	0.01
Valdez Gld a	20	0.07	0.07	0.07	
Valdor Fiber	5	0.10	0.10	0.10	-0.04
Valencia Ven	Z9				
Valkyries	7	0.90	0.90	0.90	0.04
Vanguard	20	0.14	0.14	0.14	-0.01
Vedron Gld I y	500	0.13	0.13	0.13	
VendTek Sys	20	0.13	0.13	0.13	
Vergene Cap y	130	0.12	0.11	0.11	-0.01
Versatile Mo	1020	0.09	0.08	0.08	0.00
Veteran Res a	60	0.36	0.34	0.34	-0.01
Victhom Huma	252	0.90	0.86	0.90	0.03
Victoria Res	1110	0.31	0.29	0.31	
Vigil Health	80	0.30	0.27	0.30	-0.07
Vior	24	0.09	0.09	0.09	-0.00
Vision 2000	20	0.37	0.37	0.37	
VoiceIQ Inc t	359	0.72	0.71	0.71	-0.03
VRB Power Sy	1730	0.10	0.09	0.09	-0.01
VRX Wrldwide	620	0.11	0.09	0.09	-0.03
VVC Expl	1080	0.33	0.28	0.33	0.02
Walloper Gld	30	0.22	0.22	0.22	
War Eagle	220	0.07	0.07	0.07	-0.00
Ware Solutns	1650	0.19	0.19	0.19	0.03
Waterfront	345	0.13	0.11	0.11	-0.01
WaterSave Lo	10	0.08	0.08	0.08	-0.01
Websmart.com	Z1				
WebTech	500	0.56	0.54	0.56	-0.01
Wellco Trust	49	4.90	4.90	4.90	0.10
Westn Cdn	20	0.45	0.45	0.45	-0.06
Westn Troy	210	0.15	0.14	0.15	0.01
Westone Vens	230	0.10	0.09	0.10	-0.01
Wildcard	50	0.22	0.22	0.22	
Wildcat Expl	100	0.34	0.30	0.34	0.09
Wildrose Res	140	0.07	0.07	0.07	
Wind River	380	0.08	0.08	0.08	-0.02
Windridge Te	162	0.06	0.05	0.05	-0.01
Winslow Res	10	0.16	0.16	0.16	0.00
Winstar Res	10	0.40	0.40	0.40	
WNS Emergent a	300	0.10	0.10	0.10	-0.01
Wolfden Res y	536	1.85	1.79	1.80	-0.06
Wrangler W E a	1	3.76	3.76	3.76	0.01
Wstn Lakota a	525	1.41	1.30	1.35	0.05
Wstn Warrior	420	0.23	0.18	0.23	0.09
Xentel DM a	125	1.95	1.95	1.95	
Young-Shanno	165	0.20	0.20	0.20	
Zapata Egy	5	4.00	4.00	4.00	0.40
Zappa Res	345	0.08	0.08	0.08	0.01
zed.i soluti a	280	0.17	0.16	0.16	-0.02
Zenda Cap Co y	250	0.11	0.11	0.11	
Zeo-Tech a	120	0.16	0.16	0.16	0.00
Man 5.65% db a	20	91.60	91.60	91.60	-2.90
Man 6.75% db a	90	100.0	100.0	100.0	0.02
MHy 5.50%db a	300	100.7	100.6	100.6	-0.15
MHyd 5.50%db a	619	100.5	100.5	100.5	
MHyd 6.00%db a	4	82.60	82.60	82.60	-0.15

LES OBLIGATIONS

GOUVERNEMENT DU CANADA

Émetteur	Coupon	Échéance	Prix	Rend.	Var.
Canada	5.25	1 Sept. 03	100.67	3.33	-0.01
Canada	7.50	1 Déc. 03	102.45	3.49	-0.02
Canada	6.50	1 Juin 04	103.05	3.70	-0.03
Canada	5.00	1 Sept. 04	101.63	3.76	-0.03
Canada	9.00	1 Déc. 04	108.04	3.84	-0.05
Canada	6.00	1 Sept. 05	104.44	4.01	-0.05
Canada	8.75	1 Déc. 05	111.51	4.07	-0.06
Canada	7.00	1 Déc. 06	108.88	4.32	-0.12
Canada	7.25	1 Juin 07	110.54	4.42	-0.13
Canada	6.00	1 Juin 08	106.18	4.63	-0.15
Canada	5.50	1 Juin 09	103.73	4.78	-0.20
Canada	9.50	1 Juin 10	127.47	4.88	-0.27
Canada	9.00	1 Mars 11	125.87	4.98	-0.29
Canada	6.00	1 Juin 11	106.28	5.04	-0.26
Canada	10.25	15 Mars 14	141.44	5.21	-0.40
Canada	9.75	1 Juin 21	148.81	5.47	-0.44
Canada	8.00	1 Juin 23	129.39	5.55	-0.42
Canada	8.00	1 Juin 27	131.65	5.59	-0.47
Canada	5.75	1 Juin 29	102.60	5.56	-0.45
CMHC	5.10	2 Juin 03	100.26	3.01	-0.01
Real Ret.	4.25	1 Déc. 21	117.75	2.99	-0.43
Real Ret.	4.25	1 Déc. 26	120.28	3.04	-0.51
PROVINCIAL					
Alberta	7.75	5 Mai 03	100.27	2.78	-0.01
Alberta	7.50	1 Déc. 05	108.24	4.14	-0.06
B C M Fin	5.50	24 Mars 08	103.18	4.76	-0.14
British Col.	8.00	23 Août 05	108.66	4.09	-0.06
British Col.	6.00	9 Juin 08	105.45	4.79	-0.15
British Col.	8.50	23 Août 13	123.89	5.44	-0.37
British Col.	5.70	18 Juin 29	96.79	5.94	-0.41
Hydro Qué.	7.00	1 Juin 04	103.53	3.75	-0.03
Hydro Qué.	8.50	15 Août 05	109.68	4.09	-0.06
Hydro Qué.	11.00	15 Août 20	154.53	5.92	-0.40
Manitoba	5.75	2 Juin 08	104.29	4.79	-0.15
Manitoba	7.75	22 Déc. 25	122.07	5.96	-0.17
N Brunswic	5.70	2 Juin 08	103.90	4.82	-0.13
N Brunswic	6.00	27 Déc. 17	102.47	5.74	-0.35
Nwfndlnd	6.15	17 Avril 28	100.82	6.08	-0.15
Nva Scotia	6.60	1 Juin 27	106.33	6.09	-0.16
Ontario	7.50	19 Jan. 06	108.47	4.20	-0.06
Ontario	6.13	12 Sept. 07	106.01	4.59	-0.13
Ontario	6.25	25 Août 28	103.61	5.97	-0.43
Ontario	6.50	8 Mars 29	107.30	5.94	-0.44
Hydro Ont.	5.38	2 Juin 03	100.29	3.01	-0.01
Hydro Ont.	7.75	3 Nov. 05	108.57	4.16	-0.06
Hydro Ont.	5.60	2 Juin 08	103.63	4.79	-0.17
Hydro Ont.	7.45	31 Mars 13	123.55	4.48	-0.37
Hydro Ont.	8.50	26 Mai 25	131.24	5.94	-0.48
Hydro Ont.	8.25	22 Juin 26	128.68	5.95	-0.48
P E I	6.00	3 Oct. 07	105.35	4.65	-0.13
P E I	8.50	27 Oct. 15	124.31	5.74	-0.17
Québec	6.50	1 Oct. 07	107.36	4.65	-0.14
Québec	6.00	1 Oct. 29	98.82	6.09	-0.35
Sask.	7.50	19 Déc. 05	108.25	4.19	-0.06
Sask.	5.50	2 Juin 08	103.18	4.79	-0.15
Sask.	8.75	30 Mai 25	133.85	5.97	-0.41
Tor-Met	7.75	1 Déc. 05	108.65	4.22	-0.06
CORPORATIONS					
Avco Fin	5.75	2 Juin 03	100.35	2.90	-0.01
Bk Scotia	G6.6522	Juil. 13/08	102.91	5.01	-0.15
Bell Can.	7.00	24 Sept. 27	99.08	7.07	-0.33
Bombardier	7.35	22 Déc. 26	76.50	9.94	-0.50
Cdn Occ Pet	6.30	2 Juin 08	101.56	5.94	-0.14
Cdn Util	8.43	1 Juin 05	108.31	4.28	-0.05
Cons Gas	6.10	19 Mai 28	90.56	6.89	-0.35
Gtaa	5.95	3 Déc. 07	102.64	5.29	+0.11
Gtaa	6.45	3 Déc. 27	91.31	7.20	
Hudson B.	6.35	1 Déc. 03	99.67	6.87	
Investors	6.65	13 Déc. 27	94.80	7.09	+0.23
Molson Br	6.00	2 Juin 08	103.14	5.29	-0.15
Molson Br	6.70	2 Juin 28	95.94	7.04	-0.36
Nav Canada	6.60	1 Déc. 06	106.28	4.69	-0.11
Nav Canada	7.40	1 Juin 27	110.60	6.52	-0.38
Pcan Pete	8.75	9 Nov. 05	109.77	4.65	-0.06
Poco Petrol	6.60	11 Sept. 07	103.38	5.71	-0.13
Precision Dr	6.85	26 Juin 07	103.86	5.79	-0.12
Rogers C.	8.75	15 Juil. 07	98.75	9.10	+0.25
Royal Bk	6.75	4 Juin 12/07	107.51	4.72	-0.13
Sask Wheat	6.60	18 Juil. 07	51.00	26.44	
Sears Can.	6.55	5 Nov. 07	101.37	6.19	-0.13
Suncor Inc	6.10	7 Août 07	103.75	5.11	-0.13
Thomson C	6.50	9 Juil. 07	105.27	5.09	-0.13
WCoast En	5.70	16 Avril 08	99.83	5.73	-0.14
WCoast En	6.75	15 Déc. 27	90.81	7.57	-0.30

LES DEVISES

(PC) Voici les taux des devises étrangères, lundi, tels que fournis par la Banque de Montréal. Les taux sont en devise canadienne et ils sont nominaux car ils fluctuent durant la journée et varient d'une banque à l'autre.

Pays	Devise	Taux
Afrique du Sud	rand	$ 0.1949
Arabie saoudite	riyal	$ 0.4042
Argentine	peso	$ 0.51956
Australie	dollar	$ 0.9115
Bahamas	dollar	$ 1.4765
Bahreïn	dinar	$ 3.9831
Barbade	dollar	$ 0.7619
Bermudes	dollar	$ 1.4765
Brésil	real	$ 0.4694
Bulgarie	lev	$ 0.8249
Caraïbes	dollar	$ 0.5703
Chili	peso	$ 0.00208
Chine	renminbi	$ 0.1824
Chypre	livre	$ 2.7477
Colombie	peso	$ 0.000512
Corée	won	$ 0.001227
Costa Rica	colon	$ 0.003851
Danemark	couronne	$ 0.2182
Egypte	livre	$ 0.2571
Em.A.U.	dirham	$ 0.4088
Etats-Unis	dollar	$ 1.4765
Europe	euro	$ 1.5662
Fidji	dollar	$ 0.7696
Guyane	dollar	$ 0.008388
Haïti	gourde	$ 0.0371
Hong Kong	dollar	$ 0.1929
Hongrie	forint	$ 0.00658
Inde	roupie	$ 0.0325
Indonésie	roupie	$ 0.000178
Israël	shekel	$ 0.3259
Jamaïque	dollar	$ 0.0283
Japon	yen	$ 0.012438
Kenya	shilling	$ 0.0198
Koweït	dinar	$ 5.0753
Liban	livre	$ 0.001000
Malaisie	ringgit	$ 0.4054
Maroc	dirham	$ 0.1508
Mexique	peso	$ 0.1473
Norvège	couronne	$ 0.2051
Nouvelle-Zélande	dollar	$ 0.8272
Pakistan	roupie	$ 0.0270
Pérou	sol	$ 0.4337
Philippines	peso	$ 0.0286
Pologne	zloty	$ 0.3801
Rép. dominicaine	peso	$ 0.0683
Rép. tchèque	couronne	$ 0.0511
Roumanie	leu	$ 0.0000441
Royaume-Uni	livre	$ 2.3377
Russie	rouble	$ 0.0481
Singapour	dollar	$ 0.8390
Slovaquie	couronne	$ 0.0393
Slovénie	tolar	$ 0.006948
Sri Lanka	roupie	$ 0.01549
Suède	couronne	$ 0.1776
Suisse	franc	e$ 1.0778
Taïwan	dollar	$ 0.0432
Tanzanie	shilling	$ 0.001448
Thaïlande	baht	$ 0.0350
Trinité-Tobago	dollar	$ 0.2477
Tunisie	dinar	$ 1.1331
Turquie	livre	$ 0.00000092
Ukraine	hryvna	$ 0.2816
Venezuela	bolivar	$ 0.00094

Les cotes sont en devises canadiennes.

2LP1901D0415 d19 15 avril 2LP1901D0415 ZALLCALL 67 21:16:25 04/14/03 B

Le sac prend un air de jeunesse et se pare de détails (Hugo Boss).

Les petits sacs ont la cote: le «U» ou la pochette qui se stylise et se modernise (Christopher.Kon)

La Presse

DE LA TÊTE AUX PIEDS

Michel Germain

MICHELINE LORTIE
collaboration spéciale

Ils s'appellent Céline Dion, Lise Watier, Alfred Sung. Qu'ils soient star, pdg ou designer de mode, ils offrent tous des parfums *canadian*. Mais sont-ils les seuls à le faire? Non, car à cette liste succincte il faut ajouter le nom de Michel Germain, un parfumeur dont cinq fragrances arborent déjà les initiales.

Depuis 1994, ce résidant d'Ottawa a délaissé l'ingénierie pour la parfumerie. «Mon épouse se parfumait jadis très peu, raconte le pdg de Michel Germain Parfums. Comme je raffole des fragrances, l'idée d'en créer une s'est imposée à mon esprit. Les choses ne furent pas faciles au départ. Dans l'industrie de la parfumerie, personne ne me connaissait. J'ai dû frapper trois fois plutôt qu'une aux portes de l'International Flavors & Fragrances, la plus grosse firme d'odeurs au monde. De même, j'ai eu besoin d'une solide dose de persévérance pour persuader les grands décideurs.»

Convaincre coûte que coûte

Cet entêtement buté devait porter fruit. La légendaire artiste-parfumeuse Sophia Grosjman (alternativement surnommée «la sorcière» et la «reine des roses» par ses collègues) se laissa d'abord convaincre. Puis le réputé designer Pierre Dinand (qui a dessiné les flacons d'*Obsession* de Calvin Klein, d'*Opium* d'Yves Saint Laurent, etc.) accepta de se coltiner avec le *nobody* qu'était Michel Germain.

«Sans doute ma passion leur a-t-elle rappelé celle de leurs débuts, pense M. Germain. Et puis, ces experts travaillent habituellement pour le compte des géants cosmétiques. Oeuvrer avec un pur inconnu constituait un défi différent pour eux.»

En 1994, Michel Germain lança donc un parfum nommé *sexual pour femme*, bientôt suivi de *sexual pour homme*. «Cette dernière version est vite devenue la fragrance masculine la plus vendue chez Bloomingdale's, à New York, se réjouit M. Germain. L'histoire s'est répétée au Canada. À l'heure actuelle, *sexual pour homme* se classe bon quatrième à La Baie, tout juste derrière *p* de Givenchy, *Eternity* de Calvin Klein et *Acqua di Gio* d'Armani.»

Fort de ce succès, Michel Germain récidiva en 1999 avec *Deauville* et *Deauville pour homme*. D'une élégance décontractée, ces deux parfums rendaient hommage à l'art de vivre à la française. Intéressant lorsqu'on sait que ces parfums légers émanent d'un Québécois d'origine, descendant d'ancêtres normands, mais ayant forcément égaré sa langue natale dans les écoles ontariennes de Petawawa...

Grandeur nature

Michel Germain aurait pu en rester là. «Mais un soir, en regardant mon épouse à la dérobée, j'ai eu envie d'un autre parfum qui incarnerait cette fois la beauté sans faille, voire la pure perfection. D'où l'idée d'une fragrance vierge de tout ingrédient synthétique.»

D'abord lancé le 21 mars à New York, chez Bloomingdale's, *Immaculate* est un floral moelleux et cossu, exclusivement tissé de roses et de jasmins de Grasse. «Non seulement est-ce le seul parfum au monde à ne contenir aucun ingrédient de synthèse, mais c'est la première création du genre depuis 120 ans, souligne M. Germain. Non pas que je renie les molécules de synthèse, mais j'estime qu'elles nous ont fait oublier les atouts des notes naturelles.»

«Ces dernières possèdent pourtant une complexité olfactive inimitable, précise M. Germain. Prenez la rose. Bien que l'on ait identifié la majeure partie de ses composantes aromatiques, la reconstitution de son odeur naturelle en laboratoire demeure un (demi) échec.»

Voir GERMAIN en D20

La tendance est dans le sac

Le rose est la couleur passe-partout de l'été (Escada)

Le grand sac reste la vedette de l'été. Il se porte collé sous le bras ou très long façon «grunge» (Christopher.Kon)

Le sac à main est l'accessoire numéro un des défilés du printemps (collection prêt-à-porter de Chloé)

Cet été, le sac à main vole la vedette ! Fini les poches sans personnalité. Faits de cuir surpiqué, de toile travaillée ou de paille colorée, les nouveaux sacs se démarquent. Profitez-en, car au lieu de renouveler de fond en comble votre garde-robe pour la nouvelle saison, vous pouvez compter sur ce complice prêt à vous suivre partout pour qu'il devienne à lui seul le point de mire de vos tenues. Comment le choisir et le porter ? Zoom sur ce «must» de la saison.

LOUISE LABRECQUE
collaboration spéciale

PLUS EN vue que les souliers, le sac à main est l'accessoire numéro un. Au boulot, au resto ou en auto, il vous accompagne partout et s'affiche bien haut sous le bras, sur la hanche ou à la main. Pour certaines, il n'est qu'un outil pratique et efficace. Pour d'autres, c'est une véritable obsession qui prend toutes sortes de formes et de couleurs. Objet de passion ou de fonction, ce petit bout d'étoffe est gardien de vos secrets et dissimule bien des mystères.

Regardez l'apparence de votre sac et analysez son contenu.

Êtes-vous du genre minimaliste qui ne transporte que le strict nécessaire? Classique, en arborant un sac au logo d'un designer ? Ou prévoyante, en ayant toujours sous la main un bureau au grand complet, tout un attirail de beauté et les photos des dernières vacances ?

«Un sac à main dévoile la personnalité d'une femme. Son apparence trahit ses goûts, sa condition sociale et ses activités, affirme Christopher Kontogianis, designer des sacs Christopher.Kon. Elle doit le choisir avec attention, car cet accessoire parle de lui-même et peut avantager une silhouette ou la disgracier.»

Les grands couturiers l'ont compris et cet été, plus que jamais, le sac à main défile sur tous les podiums. Comment rester indifférent devant cet accessoire qui signe les tenues estivales 2003 ?

La folie des petits sacs

Les petits sacs ont la cote. Chez Yves Saint Laurent, Christian Dior ou Chanel, la pochette typique des années 1930 domine et s'affiche avec toutes les tenues, tant pour le soir que pour le jour. Longue et plate, faite de cuir, de vinyle ou de denim, elle devient franchement rétro avec rabat et fermoir de métal ou hyper moderne avec décorations, métissage de texture ou «patchwork» des plus fous. «La pochette est l'accessoire clé de l'été 2003. En plus de faire très mode, elle fait office de gros porte-monnaie», explique Barbara Atken, directrice des achats chez Holt Renfrew. «Une femme qui désire être dans le ton devrait choisir deux sacs : une pochette et un grand fourre-tout assorti.

La pochette se glisse à l'intérieur du fourre-tout le jour, et se porte seule le soir, pour une ligne plus élégante.» Très en vue, le sac en «U» fait peau neuve. Mini ou allongée, on la combine à d'autres styles, on juxtapose les tissus pour actualiser sa forme : cuir, dentelle, denim, brocart, macramé... On arrondit ou élargit les côtés, on transforme le fermoir ou la courroie. Cette dernière, qui orne l'épaule, devient large et travaillée comme un bijou. Bref, rien n'est oublié.

Voir SAC en D20



4 jours consécutifs

pour seulement 32,04 $* pour 3 lignes

2,67 $* par ligne additionnelle par jour
*taxes en sus

LES PETITES ANNONCES La Presse cyberpresse.ca
987-VENDU
sans frais 1 866 987-VENDU (8363)
Pour cette offre spéciale, aucun changement ne peut être apporté au texte original en cours de publication.
On peut annuler après la première parution, cependant la facturation s'établira obligatoirement pour le nombre de jours de parution demandé lors de la réservation. Payables avant publication.

SAC

Suite de la page D19

Le sac Kelly prend aussi un bain de jeunesse. Ce sac carré à courtes courroies créé par Hermès fut mis à la mode par Grace Kelly. La rumeur voulait qu'elle l'ait porté pour cacher sa grossesse lors d'une photo couverture pour le *Life Magazine* en 1956 ! Objet de plagiat ou de dévotion, ce sac Kelly se modernise. Il se pare de détails ou se distingue dans des matériaux parfois surprenants : métal, plastique, raphia... Il se porte à la main ou bien coincé près du corps. La poignée devient objet distinctif et joue les contrastes : cylindre de métal, anneau de bois, paille tressée, plexiglas de couleurs...

Conseils : pour adapter ces pochettes ou minisacs à votre garde-robe, osez le changement et amusez-vous avec les différentes formes. Recherchez un petit sac « coup de coeur » et jouez les contrastes de style. De plus, si vous êtes petite et menue, ces sacs délicats sont idéaux pour vous. Pourquoi ne pas choisir un sac « U » en tissu satiné aux motifs orientaux (très tendance), que vous coordonnez à un jeans et à un chemisier neutre ? Ou optez pour la pochette allongée qui donne un petit style à une robe droite ou un tailleur classique, même le jour. Votre petit sac de l'été dernier vous semble ennuyeux ? Piquez-y une broche farfelue, une fleur de soie ou quelques rubans. Il n'y a rien de plus tendance que le « fait maison » !

Le culte du grand sac

Le fourre-tout, le cabas ou la besace de facteur restent toujours les vedettes de la saison. Chez Alexander McQueen, Chloé ou Céline, ils s'imposent et se portent en bandoulière, très longs sur l'épaule façon grunge ou dans le dos comme un gros baluchon. Choisissez le cuir de vachette, craquelé ou patiné, pourvu qu'il soit ultrasouple pour une allure décontractée. Pour les beaux jours, optez pour la version de toile imprimée ou de raphia coloré qui se coordonne facilement à une tenue de coton ou de lin.

Aussi, certains créateurs jouent le style minimaliste et optent pour de grands sacs de formes stylisées, parfois modernes ou carrément rétro. Très plats ou à larges soufflets, ces sacs sont munis de petites sangles et se portent sous le bras comme un sac de plage.

L'été se démarque aussi par le retour de la sacoche de combat. Le mot d'ordre ? Souple et usée pour un *look* écolo-rebelle. Elle copie l'original ou se démocratise en canevas de couleur dans un style « trash ». Garnie de plusieurs poches, de broderies diverses ou d'insertions métalliques, elle se porte très longue en bandoulière ou, comme le présente la designer de mode Stella McCartney, en sac à dos avec attaches et sangles multiples.

Conseils : ces formats géants conviennent mieux aux femmes de grande taille. Mais ne vous limitez pas pour autant. Si vous êtes petite, évitez de les porter en bandoulière et ajoutez quelques trous à la courroie pour que le sac vous arrive à «la petite hanche». Ou choisissez un modèle qui se porte sous le bras. Aussi, pour personnaliser votre sac, pourquoi ne pas vous inspirer des besaces du créateur Alexander McQueen, en y nouant un foulard coordonné à votre vêtement ? Petit truc pour les clés qui se cachent au fond du sac : un mini-mousqueton attaché à celles-ci s'accroche facilement à un anneau glissé dans le fermoir de la poche intérieure du sac.

Couleurs « life savers » et pureté du blanc

Afin d'ensoleiller vos journées, le sac à main se pare de couleurs vibrantes : orange, turquoise, limette, vermeille, canari... On les retrouve en versions unies ou franchement mariées pour des résultats des plus audacieux. Conseils : osez les contrastes, mais restez prudente ! Votre sac sera plus élégant si vous limitez vos couleurs. Car trop de motifs ou de teintes disparates peuvent détruire un modèle. Si vous hésitez, assurez-vous de retrouver quelques rappels de couleurs, soit dans l'imprimé de votre vêtement, soit dans vos accessoires (exemple : sac turquoise, vêtements kaki accessoirisés d'un collier de pierres turquoise).

Marc Jacobs féminise la sacoche de médecin chez Louis Vuitton.

Plus polyvalent, le rose tendre devient la couleur « neutre » de la saison. On le porte avec tout, le jour ou le soir, autant avec du noir et du beige qu'avec du rouge et du bleu jeans.

Pour le cuir, on délaisse le beige naturel au profit du blanc pur. Comme le rose, il se coordonne facilement et se porte aussi bien avec le lin qu'avec un fin lainage. Pour ajouter à la tendance, le cuir blanc se modernise grâce à l'ajout des boucles de métal ou de surpiqûres de couleurs. Louis Vuitton n'a-t-il pas rajeuni l'image de ses sacs en troquant le beige classique contre le blanc éclatant et en pigmentant son monogramme de couleurs arc-en-ciel ?

La touche finale

Ne négligez pas le pouvoir de votre sac à main. Petit ou grand, il n'est pas aussi capricieux que les vêtements, qui demandent parfois une silhouette parfaite. Choisissez-le pour rajeunir et styliser vos tenues et faites-en votre signature.

Mon carnet d'adresses :

> Aqua Skye (pour ses sacs exclusifs) : 2035, rue Crescent, Montréal (514) 985-9950

> Browns (pour son choix de sacs tendances) : dans tous ses magasins

> Rudsak (pour ses sacs de cuir aux lignes stylisées pour hommes et femmes) : 1400, rue Sainte-Catherine Ouest, (514) 399-9925

> Maison Simons (pour sa collection maison à bon prix) : (514) 282-1840

GERMAIN

Suite de la page D19

« Les notes naturelles présentent aussi une meilleure affinité avec la peau, poursuit M. Germain. Au lieu de s'évaporer prestement à la surface de l'épiderme, elles se fondent à la chair. D'où une meilleure tenue et une projection plus forte à partir des points de pulsation. »

Capricieuses et coûteuses, les notes naturelles sont cependant ardues à doser, « C'est une boîte à surprises, reconnaît M. Germain. Au départ, les gens d'IFF m'avaient d'ailleurs prévenu que la création d'un parfum naturel poserait mille et une difficultés techniques. La chose est d'autant plus vraie que l'expertise permettant de construire un parfum sans faire appel à la chimie de synthèse s'est perdue tout au long du XXe siècle. Bien sûr, j'aurais pu prétendre que ma fragrance était naturelle en y incorporant seulement 1 % d'ingrédients authentiques, souligne M. Germain. Ce faisant, j'aurais respecté la législation et plusieurs n'y auraient vu que du feu. Mais je voulais remonter aux sources de la parfumerie et retrouver le savoir-faire d'antan. »

« Cette quête a été ardue, et pas seulement en ce qui concerne les notes florales, avoue-t-il. À titre d'exemple, *Immaculate* est dilué dans un alcool de blé. Loin d'être inodore comme l'alcool synthétique, cet ingrédient exhale des relents qu'on a dû neutraliser. Nous avons eu à résoudre la même équation avec les dénaturants, des substances utilisées pour rendre l'alcool du parfum impropre à la consommation. Les rarissimes dénaturants d'origine naturelle sont tous dotés d'effluves qu'on a dû enrayer. »

L'alliage de tous les ingrédients (arômes, alcool de blé, dénaturant naturel, etc.) a donc pris des allures de casse-tête. Mais grâce au flair de Sophia Grosjman et de Clément Gavarry (fils de Max Gavarry, créateur de *Beautiful* d'Estée Lauder), Michel Germain estime être parvenu à ses fins. « Pour moi, une grande fragrance ne doit pas seulement dégager des arômes de propreté et de fraîcheur, insiste-t-il. Elle doit envelopper, habiller, réconforter. »

Manque de pot, *Immaculate* a été lancé presque en même temps que la fragrance de Céline Dion. « Cette concurrence ne m'effraie pas, assure M. Germain. Après tout, *sexual* a été lancé en même temps que *cK One* de Calvin Klein ! Certes, le monde de la parfumerie est féroce. Mais je crois à la qualité, au travail, à la persévérance. » Et derrière les flacons de parfums se profile soudain la silhouette du soldat tenace, fils de militaire, n'ayant jamais craint aucune bataille...

Lingerie Fadia-K inc.
Bikini Vacances
Maillots de bain pour toute la famille à prix d'entrepôt de 24,95$ à 265$
Les plus grandes marques
Soleil (Fadia K)
Huit, O.P.
Christina, XoXo
Linea Mare, Kess
Gottex, etc.
10 000 maillots en inventaire à Laval.
3245, autoroute 440 Ouest
Laval (Québec) (450) 687-9863
Valleyfield (450) 373-8888
3130414 3130904

BOUTIQUE Raffinati LE COLLEZIONI
PROMOTION SPÉCIALE
SUR TAILLEURS DE LA SAISON
- Derniers arrivages de la saison.
- Riches tissus provenant d'Italie, de France, et de Suisse.
- Façonnés impeccablement par les maîtres tailleurs de Raffinati.
- Tailleurs pantalons et tailleurs jupes minitieusement coupés.

À prix incroyables de 495 $ à 695 $
Prix réguliers : 870 $ à 1365 $
Tailles 4-18
Offre valable sur styles sélectionnés seulement.
OGILVY
BOUTIQUE au 3e ÉTAGE, TÉL.: (514) 842-7711, Poste 219
Ste-Catherine angle de la Montagne, www.ogilvycanada.com
3133697A

OPPEN'S
Le printemps est arrivé...
25% de rabais
sur les nouveautés
Jones New York, Spanner, Conrad C, Designers Canadiens, etc.
et plusieurs autres articles réduits en magasin.
Spécialiste de mode pour tailles fortes 14 à 24
4828, boul. St-Laurent (coin Villeneuve)
Montréal 844-9159
mar. au ven. 10 h à 17 h, sam. 10 h à 16 h
3128816 3134252

Pour un sourire resplendissant!
Confiez votre sourire à la Clinique de denturologie
Michel Desbois d.d.
denturologiste
et à son équipe de professionnels
• Première consultation gratuite
• Service d'implantologie
Prothèse dentaire
100 $ de rabais à l'achat de chaque prothèse dentaire sur présentation de ce coupon lors de votre première visite
Valide jusqu'au 30 avril 2003
Ouvert le samedi
Clinique de denturologie Michel Desbois d.d. denturologiste
3025, chemin de Chambly, Longueuil • 450 674-1319
Bureau à Granby: 318, rue Principale • 450 770-7007
3130098 3128349

Pouvez-vous penser que c'était le manteau de sa mère?
Labelle l'a rasé, teint et remodelé pour lui donner une allure plus moderne.
Si vous possédez un manteau de fourrure, de cuir ou de mouton retourné
L'ENTREPOSAGE EST ESSENTIEL
pour prolonger la beauté et la DURABILITÉ de votre vêtement.
Offre spéciale de 10 $ pour les manteaux de tissu.
10% de rabais pour l'âge d'or
15% de rabais sur les contrats de 3 ans et plus.
Cueillette gratuite dans un rayon de 100 km autour de Montréal
Labelle Fourrure Depuis 1910
6570, rue Saint-Hubert, Montréal
(514) 276-3701
Labelle.fourrure@sympatico.ca
3128312 3134544

La ferme de Pâques
Du vendredi 4 au lundi 21 avril
Spécialement pour vos petits poussins!
Durant la période de Pâques, le Centre Rockland vous attend cette année avec des animaux et des oiseaux dont certains sont tout ce qu'il y a de plus exotique. En plus des traditionnels poussins, canards et lapins, notre ferme a rassemblé des oies, des faisans, des lamas...
PARIS MILAN NEW YORK ROCKLAND
Ateliers éducatifs
Du jeudi au samedi, à 10 h 30 et 14 h, des ateliers éducatifs permettront à vos enfants de mieux connaître les animaux. Ils pourront même apprendre à les tenir et les câliner!
• Jeudi 10 et 17 avril : Atelier poussins • Vendredi 11 et 18 avril : Atelier lapins
• Samedi 12 et 19 avril : Atelier agneaux et chevreaux
Pas besoin de réserver mais... arrivez tôt !
Plus de 185 magasins et services, dont La Baie, Holt Renfrew, Linen Chest, la SAQ et Chapters. Stationnement intérieur gratuit.
CENTRE ROCKLAND Un monde en soi
3126994A 3126999

2LP2101D0415 d21 15 avril 2LP2101D0415 ZALLCALL 67 18:50:27 04/14/03 B

MODE

Style

LOUISE LABRECQUE
collaboration spéciale

Sac de toile de coton et de cuir, 225 $

LE STYLE SELON CHRISTOPHER.KON

› «UNE FEMME crée son style en associant ses tenues à des accessoires qui lui ressemblent», confie le designer de 26 ans, Christopher Kontogianis, qui a lancé la griffe Christopher.Kon il y a trois ans. Son style ? Pur, novateur et avant-gardiste, ponctué de détails subtils qui font la beauté de ses sacs : boucles de métal, surpiqûres contrastées, fermetures à glissière... Mini ou extragrands, ses sacs se distinguent dans des cuirs souples et de qualité. Pour l'été, le canevas de coton s'associe au cuir pour un effet des plus réussis. Et comme le designer aime le beau, il soigne aussi l'intérieur de ses sacs en les doublant de denim et en réservant une place pour chacun de vos effets personnels (rouges à lèvres, clés, cellulaire...) Et la finition est impeccable. Reflet de la femme qui les porte, ces sacs «made in Québec» sont dessinés pour les femmes modernes qui veulent se démarquer. En vente chez Browns, Maison Simons, sur le net **www.christopherkon.com.** Pour connaître d'autres points de vente: (514) 738-8330

SAC ÉCOLO

› VOUS AVEZ une dent contre ceux qui portent le cuir et la fourrure? Recherchez les sacs à main Matt&Nat. Le designer Inder Bedi, adepte du végétalisme, crée des sacs modernes et tendance, faits de vinyle de première qualité. «Aucun cuir n'entre dans la composition de mes sacs. C'est une question de respect envers la nature», explique Inder. Vous reconnaîtrez les sacs Matt&Nat grâce à deux petits bonshommes stylisés, logo de la compagnie, ainsi qu'au slogan imprimé sous chaque sac : «Choisissez de faire la différence». Le coup de coeur de la saison ? Le sac carré fuchsia ou limette doublé de feutrine contrastée et garni d'un bouton à carreaux en guise de fermoir. Leur prix ? 18 $ le petit, 24$ le grand. Vendu chez Miss Swiss, 4271, rue Saint-Denis, Montréal (514) 281-8461; Ben&Tournesol, 4915, rue Sherbrooke Ouest, Montréal (514) 481-5050; Pink, 9200, avenue du Parc (514) 382-7733. Pour connaître les autres points de vente, communiquez au 1-888-304-2334 ou visitez le site **www.viavegan.com**

L'ANÉMONE DE VILLE

› SI VOUS recherchez un accessoire qui sort du commun, les sacs Anémone sont pour vous. Le designer Simon Trudeau moule le vinyle, le transforme et crée des sacs dont la texture rappelle soit une anémone de mer (son objet fétiche), soit une peau de reptile ou un quelconque micro-organisme. La couleur? L'anthracite, le noir, le bleu gris, le bordeaux, mais aussi des couleurs chocs, selon l'inspiration de l'artiste ou la demande du client (sur commande). Cet été, Simon Trudeau délaisse le sac à dos et s'attaque à un mini sac avec fermoir de métal. Un croisement du passé et de l'avenir qu'il surnomme avec humour, «sac Lady Octopus» (92 $). Les sacs Anémone sont vendus à la boutique l'Empreinte (272, rue Saint-Paul Est Montréal, (514) 861-4427), ou directement à l'atelier, qui, entre vous et moi, vaut le détour. En plus d'y rencontrer Simon, vous y découvrirez un univers hétéroclite avec meubles kitch et rétro, sculptures et montages des plus fous créés par cet artiste. Antiquaires s'abstenir !

UN SAC QUI SE DÉMARQUE

› RIEN DE plus romantique, d'original et de raffiné que ces petits sacs signés Nathalie Bruneau. Il y a trois ans, cette styliste de métier, ne trouvant pas ce qu'elle cherchait sur le marché, a entrepris la création de sacs à main. Depuis, c'est le coup de foudre. Nathalie Bruneau confectionne réticules, sacoches et baluchons, avec un souci du détail qui fait sa renommée, ici et en Europe. Elle métisse les tissus nobles tels que la soie, le coton ou le lin ; elle y brode des arabesques de perles, y noue des rubans ou du raphia, y coud quelques touches de fourrure, sa signature. Résultats ? Des sacs faits main au «look» unique et au style sans pareil. Prix variant selon le style et le tissu, environ 285 $. En vente chez Lyla Collection, 400, rue Laurier Ouest, Montréal, (514) 271-0763 ou sur commande. Information : (514) 374-2758

LA TROUVAILLE DE LA SEMAINE

Pour avoir un accessoire tendance sans se ruiner : d'inspiration Dior, petit sac en «U» de vinyle et de denim garni de détails argentés (30$ à La Baie. Aussi en beige).



COURRIER

Fixer les couleurs

collaboration spéciale

Louise Labrecque est styliste-costumière depuis près de 20 ans. Envoyez-lui vos questions à actuel@lapresse.ca ou Louise Labrecque, Mode Actuel La Presse, 7, rue Saint-Jacques, H2Y 1K9.

Q MONIQUE GIGNAC: Votre chronique est vraiment unique et intéressante. On sent votre amour du métier et du travail bien fait. Bravo !

J'ai acheté des couvertures au Vietnam fabriquées par des montagnards. Mais les teintures ne sont pas fixées et je crains qu'en les immergeant dans l'eau, les couleurs se mélangent. Que dois-je faire ? Merci de vos précieux conseils.

R LOUISE: En immergeant vos couvertures dans l'eau, la matière colorante risque effectivement de se dissocier de la fibre et d'altérer les couleurs. Benoît Arsenault du Centre de recherche et de design en impression du textile de Montréal explique : «La teinture est un jeu de chimie entre un pigment et une fibre. Comme il est impossible de préciser la composition exacte des teintures employées dans ces pays, il est difficile de prévoir comment ces couvertures réagiront dans l'eau. Généralement, ces artisans emploient des colorants de qualité inférieure qui n'adhèrent pas aussi facilement à la fibre qu'une teinture industrielle. Une fois dans l'eau, cette teinture s'en dégage et cause parfois des dégâts.» La solution? M. Arsenault propose un procédé industriel qui consiste à faire bouillir le tissu dans une solution à base d'un fixatif appelé «masix», une résine qui enveloppe et protège la fibre tout en fixant la couleur. Le tissu risque-t-il de rétrécir? De façon minime, car ce tissu a déjà rétréci au départ, en passant par le bassin d'eau chaude de la teinture.

Le Centre de recherche et de design en impression du textile étudie et enseigne la nature des fibres, la chimie des colorants et les divers techniques de création et d'impression sur textile. Il met aussi à votre disposition l'expertise de ses professeurs et de ses élèves. Apportez-leur vos couvertures, il vous en coûtera entre 25$ et 50$ pour ce genre de travail.

Si vos couvertures nécessitent un lavage, l'idéal est d'avoir recours au nettoyage à sec ou à l'ozone (pour les odeurs seulement). Vous préférez le faire vous-même? Benoît Arsenault conseille de les faire tremper dans une solution d'eau froide et de vinaigre (250 ml pour 1 l d'eau) ou d'eau froide et de sel (100 g pour 1 l d'eau). Bonne chance.

Le Centre est situé au 4710, rue Saint-Ambroise local 326 à Montréal. Renseignements: (514) 939-2150. Notez que les élèves y exposeront leurs travaux le 15 mai prochain.

BEAUTÉ

Beauté «bonbon»

EMMANUELLE PLANTE
collaboration spéciale

Voici Pâques, avec ses désirs chocolatés et ses petits plaisirs sucrés. Pour souligner l'événement, oubliez les lapins et poules du chocolatier pour vous offrir des friandises gourmandes, pas du tout engraissantes, bonnes pour le corps et l'esprit, qui ne causent aucun remords et libèrent des soucis.

ULTRA ACCRO

POURQUOI FAIRE simple quand on peut faire ultra? La maison Dior a joué le grand luxe en nous offrant un bonbon fin : l'ultra-gloss Addict dans un emballage ultra-chic. Riche et velouté, il a été mis au point autour d'un dérivé de pépins de pommes hydratant et protecteur et d'un complexe novateur, le «Shine Boost», qui rend la bouche pulpeuse et brillante. Et, passez la langue sur vos lèvres, le goût est sucré. L'ultra-gloss existe en huit couleurs gourmandes : Juste à Siroter, Rose à Déguster, Beige à Croquer, Rose à Savourer, Beige à Grignoter, Brun à Consommer, Prune à Dévorer et Rouge à Désirer.
24 $ aux comptoirs Christian Dior.

BONBON AUX JOUES

CE PRINTEMPS, la collection Chic Couleur de L'Oréal dévoile des couleurs tendres et des saveurs gourmandes. Pour une période limitée, la société nous propose une sucrerie hors du commun, les Blush Délice. Dans deux petits coffrets colorés, vous découvrirez Fraises au sucre et Croquant au gingembre, des blush rosés et orangés à la vitamine C. L'application se fait grâce à de larges pinceaux plats. Leur texture est onctueuse et ils ne dessèchent pas la peau. De nouveaux parfums seront également à surveiller cet été.
12,95$ dans les grandes surfaces et pharmacies.



PAPILLON DOUX

SELON LA philosophie d'Anna Sui, l'amour est source ultime d'énergie et de vie. En ces temps plutôt troubles, la créatrice a mis au point une fragrance inspirée des années 1960, ère hippie et rock'n'roll, son époque fétiche synonyme de liberté et de bonheur. Son nom : *Sui Love*. D'un premier coup de narine, vous sentirez la bergamote (sicilienne, paraît-il) et le fruit de la passion. Puis, des nuances de poivre rose, de violette, de fleur d'oranger et de jasmin. Enfin, vous reconnaîtrez un côté sucré, vanillé. Bref, un mélange qui rappelle la grenadine des cocktails d'été. *Sui Love* est présentée dans un flacon papillon, symbole toujours omniprésent tant dans le décor de ses boutiques que dans chacune de ses collections.
Vendu en deux formats: 58$ ou 75$, aux Ailes de la Mode, à La Baie et chez Sears.

LAIT DE BEAUTÉ

ON NE peut se gaver de sucreries sans se désaltérer. Le lait comme soin de beauté? Pourquoi pas. Cléopâtre s'y vautrait paisiblement après avoir dirigé les siens. Ce mois-ci, le Body Shop mise sur cet ingrédient si commun avec sa gamme simplement appelée Lait. Ingrédient numéro 1 du bain moussant en poudre et des crèmes pour la douche et pour le corps? Du lait organique écrémé (!). Ajoutez à cela un peu de camomille, de farine d'avoine, d'huile d'avocat et de vitamine E, versez sous un jet d'eau chaude et le tour est joué! Recette parfaite pour un corps détendu et une peau douce et légèrement parfumée.
De 12$ à 16$ dans les boutiques Body Shop.

La Presse

LES PETITES ANNONCES 987-VENDU

DÈS 8 HEURES!

COMMENT NOUS JOINDRE

Heures d'ouverture: lundi au vendredi, de 8 h à 17 h 30

› Par téléphone:
(514) **987-8363**

› Sans frais:
1-866 **987-8363**

› Par télécopieur:
(514) **848-6287**

› Au comptoir:
Lundi au vendredi, de 8 h 30 à 17 h 30

› Adresse postale:
Les petites annonces
7, rue Saint-Jacques
Montréal, Québec H2Y 1K9

› petitesannonces@lapresse.ca

› Heures de tombée:
› **Les petites annonces régulières**
Mardi au samedi: 17 h 30 la veille de la parution
Dimanche et lundi: 17 h 30 le vendredi précédent
› **Annonces encadrées**
48 h avant la parution

› Communiquez les renseignements suivants lors de votre réservation par télécopieur, courriel ou par la poste:

› Nom complet, adresse et numéro de téléphone pour la facturation
› Rubrique, texte et dates de parution
› Personne à joindre pour vérification
› Numéro de téléphone pour vous joindre en semaine entre 8 h et 17 h 30, si différent de celui de la facturation

› Avis

Nos annonceurs sont priés de vérifier la teneur de leurs annonces lors de leur première parution. Advenant qu'une annonce soit reproduite incorrectement, l'annonceur doit en aviser aussitôt *La Presse* qui convient de publier dans la prochaine édition du journal, une version corrigée de celle-ci. Toute erreur ou plainte visant la teneur d'une annonce doit être signalée le jour de sa parution avant 17 h, pour fins de correction lors de la prochaine édition du journal. De même, en cas d'annulation d'une annonce, l'avis à cette fin doit être donné avant 17 h, du lundi au vendredi, le jour qui précède sa parution.

Les annonces sont sujettes à l'approbation de leur contenu de même qu'à l'approbation du crédit de l'expéditeur.

La Presse se réserve le droit de publier, d'annuler ou de classer correctement toute annonce sous la rubrique appropriée.

Offres d'emploi : Tous les postes sont ouverts également aux femmes et aux hommes.

La Place du Marché... *les sucres*
(2,98 $ par ligne, par colonne)
Format minimum : 5 lignes par 2 colonnes
Publiée chaque dimanche
Un répertoire de bonnes adresses en agrotourisme
Faites connaître aux milliers de lecteurs vos produits.
J0006

100 IMMOBILIER

• RÉSIDENTIEL •
ACHAT • VENTE • ÉCHANGE
Visites libres 100
Île de Montréal 101
Centre-ville 102
Vieux-Montréal 103
Maisons de prestige 104
Laval, Rive-Nord 105
Rive-Sud 106
Banlieue ouest 107
Banlieue est 108
Laurentides, Lanaudière 109
Estrie, Cantons de l'Est 110
Extérieur de Montréal 111
Bord de l'eau 112
États-Unis, hors frontières 113
Temps partagé, échange 114
Condominiums, copropriétés 115
Maisons de campagne, domaines 116
Chalets 117
Maisons mobiles 118
Propriétés à échanger 119
Propriétés demandées 120
Fermes, terres 121
Terrains résidentiels 122
Prêts hyp. / résidentiel 123
Divers 129

• LOCATION •
Île de Montréal 131
Centre-ville 132
Vieux-Montréal 133
Logements à échanger 134
Laval, Rive-Nord 135
Rive-Sud 136
Banlieue ouest 137
Banlieue est 138
Laurentides, Lanaudière 139
Estrie, Cantons de l'Est 140
Extérieur de Montréal 141
États-Unis, hors frontières 143
Condominiums, copropriétés à louer 145
Maisons de campagne 146
Chalets à louer 147
Chambres, pensions 148
Propriétés à louer 149
Résidences pour aînés 150
Garages 152
On demande à louer 153
On demande à partager 154
Sous-location 155
Appartements meublés 156

• INDUSTRIEL•
ACHAT • VENTE • ÉCHANGE
Propriétés à revenus 160
Propriétés comm. / industrielles 162
Fermes, terres 168
Commerces 170
Copropriétés, espaces comm. /industriels 172
Terrains comm. / industriels 173

• LOCATION •
Espaces comm. / industriels à louer 180
Commerces à louer 182
Entrepôts à louer 184
Bureaux à louer 186
Magasins à louer 188
Divers 192

200 MARCHANDISES ET SERVICES

La place du marché 201
Audiovisuel, photographie 203
Instruments de musique 205
Meubles, électroménagers 206
Équipements, articles maison 207
Chauffage, climatisation 209
Vêtements, fourrure 210
Collections 211
Antiquités, œuvres d'art, bijoux 212
Livres 214
Informatique 217
Animaux 220
Perdu 221
Trouvé 222
Piscines 224
Bois de foyer 225
Bureau, téléphonie 228
Imprimerie 229
Machinerie, outils 231
Équipements commerciaux 232
Construction, rénovation, décoration 233
Marchandises diverses 235
On demande à acheter 236
Encans 237
Vente de garage, de charité 238
Marché aux puces 240
Entretien 250
Paysagistes, déneigement 256
Transport, déménagement 257
Garderies, gardiennage, aide familiale 259
Professionnels 260
Esthétique, coiffure 262
Traitement de textes, rédaction et traduction 264
Préparation de C.V. 265
Services divers 268
Soins thérapeutiques, massothérapie, produits naturels 270

300 OFFRES D'EMPLOI

Offres d'emploi (encadrées seulement) 300
Programmes de formation 303
Postes cadres et professionnels 304
Santé, services communautaires 306
Éducation, enseignement 307
Garderies 308
Bureaux 310
Informatique 313
Assurance 316
Secteur automobile 317
Vente, commerce 319
Immobilier 320
Transport, camionnage 321
Hôtellerie, restauration, alimentation 322
Imprimerie, infographie 324
Technique, métiers, sous-traitance 325
Coiffure, esthétique 327
Industrie du vêtement 328
Industriel, manufacturier 329
Entretien, sécurité, conciergerie 331
Services domestiques 334
Musiciens, artistes 337
Mannequins, modèles 339
Emplois divers 340
Emplois divers à temps partiel 342
Emplois demandés 343
Méthodes de recherche d'emplois 348
Bénévolat 349

• COURS •

400 SERVICES PERSONNELS

Cours 350
Souhaits, évènements 401
Avis de recherche 402
Compagnes, compagnons 403
Agences de rencontres 404
Clubs de rencontres 405
Lignes de rencontres 406
Astrologie, occultisme 410
Billets de sport / spectacles 419
Activités sociales 420
Escortes, rencontres, etc. 440
Studios de massage 445
Divers 450

500 VÉHICULES AUTOMOBILES

Machinerie diverse, véhicules lourds 501
Camions, 4 x 4, fourgonnettes 511
Véhicules 5000 $ et moins 548
Automobiles 550
Autos, camions antiques et de collection 555
Autos - camions à louer 557
Services divers 560
Pièces et accessoires 568
Ferraille 569
Entreposage de véhicules 575

600 LOISIRS ET VÉHICULES RÉCRÉATIFS

Sports, plein air 605
Séjours, excursions 610

• ÉQUIPEMENTS RÉCRÉATIFS •
ACHAT • VENTE • ÉCHANGE
Motocyclettes 655
Bateaux, sports nautiques 658
Motoneiges, véhicules tout terrain 661
Véhicules récréatifs 667
Remorques 668

700 AFFAIRES

Site Internet 704
Occasions d'affaires 710
Franchises 714
Services spécialisés, financement 715
Tenue de livres, impôt 725

800 AVIS

Avis légaux 801
Avis divers, communiqués 805
Avis de dissolution, changements de nom 850

900 DÉCÈS, PRIÈRES, REMERCIEMENTS

Remerciements .....
Condoléances .....
Prières .....
Décès .....

Immobilier

100 Petites annonces
www.capresse.ca

101 ÎLE DE MONTRÉAL

AHUNTSIC, nouveau cottage tout rénové, 3+1 ch., foyer, cour, 3 stats. occ imm 239 000$ **CATHERINE BRAULT** Re/Max Cartier, 514-271-2131

A VOIR ABSOLUMENT Rosemont grand 3plex semi-dét., avec bach. + garage, super grand terrain, rue paisible. 295 000$ nég. R. Raffa 514-727-7575 Sutton crtr

CENTRE-EST - DUPLEX 2 X 7½ 127 000$ **R. LAMOTHE 514-949-0791 Century 21 Max Immo crtr**

LAVAL, plein pied, très confortable, piscine béton, près **train,** 259 000 $, 514-591-9994

METRO Beaugrand, 3plex, 30x49 récent, calme, services, poss. 4 condos. Vente complète 360 000$ ou en copropriété indivise 130 000$. 514-351-9011

MTL-NORD, 12038 Allard, 2x5½, 1x2½, s/dét., 265 000 $. 514-648-4169, 514-324-8756

MTL CENTRE, triplex brique, rue Logan, r.-de-ch., 9 ch., 5 s/ bains, pour centre accueil ou B & B + 2x3½, 1 garage. Sur rendez-vous: 514-598-9371. S.V.P. agents s'abstenir.

MTL CENTRE-SUD, 1924 pi car. Condo haut de duplex très ensoleillé; + 270 pi rangement s/sol. 500 M métro, police, école, parcs, centre de loisirs, sortie LaVérendrye. 514-953-3635. www.clicmaison2000.com unité 10668 - 225 000 $

N.D.G., Melrose; 1ère annonce. Magnifique cottage typique dans secteur recherché, boiseries de chêne, superbe escalier, foyer, planchers de marquetterie. Jardin aménagé, s/sol refait à neuf. Agent s'abstenir. 415 000 $. 514-844-4314

N.D.G., village Monkland, duplex, 7½, 6½, vente privée, 495 000 $.514-486-7191.

NOUVEAU-BORDEAUX,cottage semi-dét. 9½ , bois, s/sol fini, piscine, 215,000 $. Agents s'abstenir. 514-237-8568

R.D.P., maison de ville, 3 c. à c., foyer, sous/sol fini, garage, 155 800$. 514-502-5270

ROSEMONT, beau condo 4½, Angus, insonorisé 154 500 $. Libre 514-522-6699

ROUEN / Iberville, duplex, 1 loft + garage + 7½, 145 000 $. **R. LAMOTHE 514-949-0791 Century 21 Max Immo crtr**

V.M.R., 371 LETHBRIDGE, cott., dét. 5 ch., cuisine réno. jolie cour, piscine creusée, foyer, s/sol fini, etc... 699 000 $. Info.: 514-973-6999

VILLERAY. Duplex très bonne condition, 8395-97 St-Urbain. Poss. bach. s/sol. r.-de-ch. libre 1er juillet. 250 000 $. Bienvenu aux intermédiaires. Me Jocelyn Langlois notaire 514-340-1552

103 VIEUX-MONTRÉAL

CONDO - 1 McGill
Grand 4½, 2 ch. + loggia, garage. 268 000$. 514-767-5982

105 LAVAL, RIVE-NORD

À LAVAL, terrains dos au golf, dans projet domiciliaire de prestige. Plus de 50 modèles de maison adaptable à vos besoins par constructeur reconnu. Autres terrains disponibles à proximité du golf, 8,50 $ et moins le pi car. + infrastructures. 450-969-0101.

CHOMEDEY, beau grand duplex 1200 pi car., 6½, 5½, 3½, garage double, planchers bois franc, 6½ libre 1er juil., 255 000 $, 514-631-3390

DUVERNAY, grand split level, rénové, 10 pces, 4 ch. +, pl. lattes ch., foyer, poêle combustion lente, grande s/jeux, toiture rénovée, piscine creusée, 239 000$, 514-583-1321

L.D.R., cott., semi détaché, 3 ch., salon et s/manger aires ouvertes, s/sol fini, garage. au 580 De Guyenne, près des services et futur métro, vendeur motivé, 149 000 $. **Pierre Lefebvre 514-409-5662**La Capitale crtr.

LAVAL, cott., 96, 3 c. à c., secteur recherché, 2 s/bains, s/sol fini, taxes basses, 149 000 $. S. Sirois Sutton 450-964-0333

OKA (45 min. Mtl), joli cottage très lumineux 1600 pi car.(3 ch), terrain arboré 12 000 pi car. ACCÈS ET VUE SUR LE LAC. Réno entre 2001-2003 (électros stainless, lav/séc, thermopompe, foyer à comb. lente). 219 000$. 450-479-8716.

ROSEMERE, cott., 87, réno. 2001, colonnes, boiseries, vous charmerons, 3 ch. + 1, s/ manger, s/fam. foyer, s/sol fini, piscine creusée, terrain 10 000 pi. car., 2 thermo. etc. 279 000$ 450-621-5441. Par proprio

Laval-des-Rapides
Bungalow 1979
4 ch., 2 s/bains, 1 s/dîner, sous-sol fini, poêle combustion lente, thermopompe, échangeur d'air, système d'alarme, balayeuse centrale, cabanon, cour clôturée, grand balcon arrière, 4 espaces de stationnement, tout près du futur Métro. **195 000 $**
(450) 668-1482
R 105

VILLE DE DEUX-MONTAGNES
Près de la gare, cottage neuf avec garage, 7 pces, 3 ch., grande salle fam., foyer, pl. de bois franc. Occ. 1er juin 1003. G. Brown Construction inc. (450) 472-3324
R 105

106 RIVE-SUD

BOUCHERVILLE, cott., 3 ch., + garage, un bijou, 215 000 $. Pierre Breton l'Expert immobilier crtr. 514-992-3181

BROSSARD, secteur V, bung., pl. lattes, 5 ch., grand terrain clôturé, piscine, proximité des écoles, à voir! Robert Chartier, Sutton Action, 450-655-4080.

LONGUEUIL, cott., neufs, semi détaché 2 unités disponible, 1350 pi. car., près du golf, à partir de 139 900 $, + taxes. libre juil. 514-946-0849

109 LAURENTIDES LANAUDIÈRE

A LA PLAINE, bung., 96, 3 c. à c., terrain 6000 pi car., piscine, deck, cabanon, 118 000 $. S. Sirois Sutton 450-964-0333

REPENTIGNY, bung., 92, 5 c. à c., 2 s/bains, taxes basses, pl. bois, piscine, 149 900 $. S. Sirois Sutton 450-964-0333

ST - SAUVEUR, condo 2 ch. tout meublé, sur les pentes 129 900 $, (514) 540-0051

111 EXTÉRIEUR DE MONTRÉAL

BROSSARD "O"., cott., 01, 3 c. à c., 2½ s/bains, gar. double, a/c, échangeur d'air, bain tourbillon, près parc et transport, 315 000 $, 450-445-3050

113 ÉTATS-UNIS HORS FRONTIÈRE

FORT LAUDERDALE, profondeur 25 pi. 2 min. plage. 10 min. aéroport. Clé en main. Condo 2 ch., 1er étage, piscine, 249 000 $ U.S. J. Brown, après 19h 514-457-1356.

115 CONDOMINIUMS, COPROPRIÉTÉS

BORD du fleuve, 4½, coin, foyer, tourbillon, garage. Vue incomparable. Occ. immédiate. P.A.T., 514-644-1578

ILE DES SOEURS 2 ch., 11e étage, vue splendide sur le fleuve, 315 000$. 514-346-6798

MAGNIFIQUE CONDO, 3e, sur Henri-Julien. Louise Parent. 514-271-2131 Re/Max Cartier

METRO Rosemont, condo 92, + de 1400 pi car. avec garage, idéal pour travailleur autonome, entrée indépendante pour bureau, à voir. Robert Chartier, Sutton Action, 450-655-4080.

PLATEAU, nouveau sur le marché. Condo rue Des Érables, 7½, 3e, bois franc, puits lumière, seulement 179 000$. Alain Provencher 514- 259-8884 Re/Max Harmonie

PRÈS parc Lafontaine, 3½, 4½, grands, foyer, terr., libres, stat., 119 500$ +. 514-602-1744

ROSEMONT grand 4½, 1996, stat., 139 000 $. M. Thellend 514 255-2347 Optimum crtr

116 MAISON DE CAMPAGNE, DOMAINES

DOMAINE, 340 acres, 2 maisons, 7 + 14 ch., ancien centre de santé, presque tout boisé, coin retiré. M. Royer, 819-758-6441, Re/Max crtr.

117 CHALETS À VENDRE

BAIE DU FEVRE, #23, chalet chasse et pêche, oie blanche, lac St-Pierre, 514-324-8536.

122 TERRAINS RÉSIDENTIELS

SHERBROOKE / Gouin, site exceptionnel, 200 000 pi car. pour condos. 514-254-4261

ÊTES-VOUS OBSERVATEUR?

Ces deux dessins sont en apparence identiques.
En réalité, il y a entre eux HUIT petites différences.



VOIR SOLUTION À LA FIN DES PETITES ANNONCES

ERR15AL

131 À LOUER ÎLE DE MONTRÉAL

2½, 3½, 4½, 5½. Centre-ville, Lasalle, N.D.G. Village Gai, Rosemont, St-Henri. Aussi lofts. 514-937-6137 ext. 226

5½ Canal Lachine, tout réno, bois franc, semi-meublé, ensol., 725$, Stéphanie, 514-528-7557

6645 CARTIER, grand 5½, r.-de-ch., chauffé, patio, grand balcon, 900 $, 514-255-8843

ACADIE boul., 10 500, 1½ à 4½, style condo, a/c, piscine, sécuritaire. 514-335-3407

AHUNTSIC, 2½, mai, chauffé, eau chaude, électros ménagers inclus. 514-383-4377.

AHUNTSIC, domaine St-Sulpice, haut duplex, 5½, non chauffé, 690 $. 514-382-6044

AHUNTSIC, grand 4½, près du métro, propre, poss., de stat. 514-382-9553, 514-996-1900

AHUNTSIC 1615 Sauvé E., 2½ eau chaude, chauffés, juin 362$ Juil. 395$. 514-383-3502.

APPARTEMENTS NEUFS À LOUER, près du Vieux-Montréal
Studios 1 et 2 chambres avec électroménagers inclus
Près du métro Saint-Laurent.
À voir! 3126558
(514) 868-1118
www.closrenelevesque.ca

AHUNTSIC O., 3½=685$, tout incl., réno, ascenseur, béton, 450-667-3963

ANJOU, grand 5½ bas duplex avec cour, près écoles et parc, 900$, juil. 514-352-3189

ANJOU 3½-4½ superbes sécur. réno juin/juil. promo 535-635$ Idéal loc. seul/couple stable calme réf pas d'animal, 514 356-3337

AV. D'OUTREMONT, 1½ chauffé meublé, éclairé, près métro, libre. 514-277-4606.

BERCY/Sherbrooke, mai super 2½: 575$, 3½ 635 $, juil 1½ 440$, 3½ 600$ +, chauffé, réno, équipé, pl. bois, ensoleillé, idéal étudiant 514-733-1371.

BERRI, métro Jarry, 4½, très propre, entrée lav./séc., 560 $, 1er juillet, 514-279-8188

BOIS-FRANC, superbe 4½, plafond 9 pi., stat. int., a voir, 985 $, (514) 916-4233

BOUL. GOUIN. Est Lacordaire, grand 5½ haut duplex, chauffé, 1er juin, 750 $. 514-323-0729

C.D.N., 7½ luxe, réno, électros, haut 2plex, chauffé/eau chau de, gar., 1650$ 514-733-9763

C.D.N., Dupuis, super 3½ 695 $, 4½ 835 $, chauffés, équipé, réno, pl. bois, balcon, ensoleillé, 5 min pied métro. 514-733-1371

C.D.N., HEC, grand 4½ chauffé, juill, 800 $, 3115 Linton #5, 514-736-2969, 514-272-3950

C.D.N., Kent, haut duplex 7½; idéal couple retraité. 1300 $. Juin ou juill. 514-733-0465

C.D.N.5 min. à pied HEC et U. de Mtl, services, juil. 1½ 525 $, 2½ 475 $, 3½ 625 $, chauffé, réno. équipé, 514-733-1371.

C.D.N. Snowdon, grand 6½, 2e étage, très bien éclairé, coin Lacombe / Mountain Sights, 990 $ chauffé, 1er juil. 514-735-4358.

CARRÉ ST-LOUIS 6½, 2 ch., cachet, boiseries, brique , cour, juillet 1400 $; 514-285-2173

CARTIERVILLE, beau 1½ semi-meublé, près toutes commodités. 514-745-2410

CARTIERVILLE, 1½ meublé, s/sol, juillet, non chauffé, 300 $, 514-387-1313.

CÔTE ST-LUC, grand 6½ haut duplex, 4 ch., balcons; 1400 $ chauffé; mai. 514-489-1265.

D.D.O., 1½ - 3½ libres. Propre, chauffé, semi-meublé. 514 620-8038

HENRI-BOURASSA, 2½, 3½, bien éclairé, bois franc, eau chaude fournie, près tout, sécurité. 500 $ + 514-328-9736

HOCHELAGA / Maisonneuve, Lafontaine, beaux 5½, 6½, bois franc, 575$, juillet, réf. seulement. 450-661-2185

ILE-DES-SOEURS. studio, 2 électros, piscine int., vue sur fleuve. 610 $. 514-768-6478

★ ★ ★ ★ ★
ILE DES SOEURS
Studios à partir de 575 $ / mois
3½ à partir de 825 $ par mois
4½ à partir de 950 $ par mois
5½ à partir de 995 $ par mois
Maison de ville 3 et 4 ch à partir de 1400 $ par mois
Chauffé et eau chaude incluse. Unités de coin avec balcons disponibles. Planchers de bois franc et immeubles béton
DISPONIBLE MAINTENANT
Appeler au 514-769-8982
Ouvert 7 jours par semaine
structuresmétropolitaines.com
★ ★ ★ ★ ★

LANGELIER nord, grand 4½, boiseries, chauffé, 3e, 590$, juil **www3.sympatico.ca/view**

LASALLE, 3½, a/c, vue imprenable sur fleuve; piste cyclable, piscine. 514-595-8723

MÉTRO, Langelier, haut 2/plex, 5½, près services, 610 $/mois, 1er juin, réf., 514-253-9754.

MÉTRO, Lionel-Groulx, superbe et vaste 5½, dans victorienne rénové, sur 2 étages, calme, et propre, 985 $, 514-939-0747.

METRO Cadillac, grand 6½, r.-de-ch. non chauffé, 800 $. 450-467-0905

MÉTRO Côte Ste-Catherine à 2 min., 3½ chauffé, 675$, libre juin. 514-345-1863

MÉTRO Iberville, grand 3½, calme, chauffé, poêle/frigo, non fumeur, 540$. Réf. 727-6574

MÉTRO Jarry 4½ rénové, bois franc, chauff. élect., mai, 775 $ 514-728-8218, 514-270-7682

MÉTRO Pie IX, condo 4½ sur 2 niveaux, 2 ch., balcons, stat., 1er mail, 950 $, 514-813-7072

MTL-NORD, 4½ chauffé, eau chaude, taxes d'eau incluse, 3e, 620 $, 514-881-9063

MTL-NORD, beau 4½, tranquille, 510$, mai ou juillet, références seulement. 450-661-2185

MTL-NORD, grand 5½ haut duplex, chauffé 700 $, juil., réf. exigées, 514-325-2389.

MTL-NORD, près Fleury, joli grand 3½, semi sous-sol, jardin. 1er juillet. Pas d'animaux. Étude de crédit. 520 $ chauffé, éclairé. Pagette 514 986-1740

MTL-NORD, près Gouin, 4½ haut triplex neuf, 2 ch. fermées; juill., 655 $. 514-327-6250

N.D.G. (près Hampstead) 5½ réno, haut duplex, très calme, cachet, soleil, 10 min métro, juill. 700 $. 514-733-1658

N.D.G., beau grand 4½, près métro Snowdon, chauffé, rénové, très ensoleillé, style victorien, balcon, espace de verdure, poêle, frigo, boiseries, pl. chêne, stat. 975$. Occ. 1er juillet. 514-948-3909, 916-0281

N.D.G., Monkland/Mayfair, 2 ch., rénové, balcon, 725$ non chauffé, réf, mai. 514-486-2077

N.D.G., Sherbrooke/ Monclair, 4½ chauffé, eau chaude, béton, ascenseur, frais peint, balcon, libre, 800$. 514-486-0907

N.D.G. haut duplex 1100' car., espace et lumière, foyer, terrasse, 1 ch., 975 $; 514-484-6065

N.D.G. Walkley, 3½, poêle-frigo, 525 $, élect. loc. libre juin, 514-239-4775

NOUVEAU ROSEMONT métro Cadillac, superbe 8½ + solarium, bois franc, foyer, 6 électros, non chauffé, non éclairé, juil., gar., 1400$ 514-951-0838

OUTREMONT, grand 6½ bas duplex. Cuisine rénovée; 2 électros; chauffé, garage; juill. 1500 $ mois. 514-341-3804

OUTREMONT, grand 5½ joliment situé calme propre, 1400$ chauffé, mai, 514-274-4145.

OUTREMONT, près U de M, grand 6½, 1500 pi car. ensoleillé, rénové, style victorien, boiseries, chauffé, garage, balcon, 1850 $. **Aussi 5½** 1500 $, 514 948-3909, 514 916-0281.

OUTREMONT, très grand 6½, 3 c. à c., 1400 $/mois, poss. garage, juillet, 514-341-2297

OUTREMONT. 5½, plan ouvert, 1 ch., chauffé, bois franc, 3è, électros, très clair. 900 $. 1er mai. 514-278-8545

OUTREMONT HAUT, très grand, propre, 7½, magnifique vue, 3 ch., 2 s/bains, très grande de cuisine, coin repas, grand gar. + terrasse, 2 balcons, 514-274-2838

OUTREMONT tout rénové, 1400$, 3 ch., cuisine + dînette, les entrées, 514-277-8989

PAPINEAU Bellechasse, 1½ tout inclus, 400 $, et 505 $. mai. 514-382-0856

PLATEAU, 4½, 1 ch, libre; 5½ 3 ch.; bois franc, électros, cour, juil. 925$-1195 $. 514-523-3525

PLATEAU, 4½, libre immédiatement, 625 $. 514-770-3868

PLATEAU, 5428 Garnier, condo 2002, 2 ch., foyer, grande de terrasse, stat., pl. bois franc, frigo et cuisinière en acier au gaz, juil., 1475$, 514-739-3122 ext. 104, soir: 514-768-9117

PLATEAU, 5½, 2 ch., cachet, électros, terrasse, Parc Lafontaine, mai, 995$. 514-738-5360

PLATEAU, condo 5½, 2 ch. Avec cachet, mur briques, pl. bois, foyer, climatisé, "locker"; 4 électros poss. Non-chauffé, juill. 1300$. 514-985-2735

PLATEAU, près métro, 4½ style loft, 2e, juin, 950$ chauffé. Entre 9 et 17h au 514 842-9273

R.D.P., 4½, très bien situés, autobus menant métro, demandez Antonio 514-257-6409

ROSEMONT, 3½, juin, 2½, 3½, juil. Chauffés, eau chaude St-Zotique/20e av. 514-725-7258.

ROSEMONT, Bordeaux / Masson, 4½ rénové à neuf, petite cour. Michelle 514 945-4421

ROSEMONT, Marquette, 3½, 3e, 675 $, entrées lav/séc., béton, près métro, 514-253-9104

ROSEMONT. 3½, 4½, rénovés, tranquille, près services. 514-253-3469, 514-721-5878

ROSEMONT. Loft 1½ meublé, design, insonorisé, 680 $/mois. Libre 514-957-0228

ROSEMONT
3½, ascenseur, buanderie, aussi 1½, poêle/frigo. 514-729-4595

SHERBROOKE E., entre Angus et métro Préfontaine (2 rues), 3½, 565 $, 514-597-1827

SNOWDON, imm. de prestige, chauffé, équipé, 3½ - 675 $, 4½-800$, 5½ environ 1100 pi car. 950$; et 5½ penthouse 1400 pi car., 3 s/bain, 1500 $. 514-781-8168 / 262-6886

ST-DENIS, Villeray; grand 3½ fermé, réno, électros, 3e, chauffé, juil. 600$ 514-994-7633.

ST-DENIS / Laurier, libres; tout neuf. Loft 700 pi.; équipés, 514-274-9555

ST-LÉONARD, 3½ propre, s-sol, chauffé, références. Mai. 470$. 514-324-3699.

ST-LÉONARD, grand 4½, luxe, r.-de-ch., chauffé élect., propre, moderne, 725 $, 514-255-8843

ST-MICHEL, 5½, 2e, non chauffé, pl. bois refait, salon double, 2 balcons, très éclairé, stat. ext. tranquille, 800 $/mois. 450-470-9995

V.M.R., grands 3½, 4½, 5½ réno., chauffés, eau chaude, près services, 514-739-3505.

V.M.R., grands 4½, 5½ rénovés, chauffés, eau chaude, près tous services, 514-344-0309.

VERDUN, vue bord eau, 3½ 750$ juillet; 4½ 830$ mai, 825$ juil.; ascenseur, rénovés, chauffés, équipés. 514-766-2546

VILLE ÉMARD, 3½, métro Monk, nouvelle const., 425 $, 514-761-7627, 514-768-5104

VILLE ST-LAURENT Ward, 3 ch. dans duplex, 2 s/bains, gar. cour, juil. 875$ 514 389-1400

VILLE ST-LAURENT. Bois Franc, 3½ frais peint, gar, 995$ équipé ou non 514-334-2264

VILLE ST-LAURENT
3½ chauffé, semi meublé. Garage. mai, 620$ 514-990-3965

WESTMOUNT, 3½ béton, élévateur, repeint, électros neufs. Planchers vernis. 750$ chauffé.; 514-497-7960.

132 À LOUER CENTRE-VILLE

APPT. LUXUEUX
STYLE CONDO
1250 à 2560 pi car.
avec a/c central
514-256-5000

Le Parc
Au coeur du centre-ville
avec tous les services
Luxe et ambiance
3450, rue Drummond
845-9709
www.appartementleparc.com
Lun. au Mer. 9 à 17 h.
Jeu. et Vend. 9 à 21 h.
Sam. et Dim. 11 à 16 h.
R 132

AV. DES PINS 1400, 3½, 4½, 5½, 2 s/bains, piscine, sauna. Près McGill. 514-849-6607

Coin Sherbrooke
5 min. du métro
1½ - 2½ - 3½ - 4½
App. meublé disponible
Chauffé, eau chaude...
514-846-1531
514-842-3650

DRUMMOND, (3445). 5½, superbe, rénové, 8e, 3 ch., gar., 2300 $ chauffé. 514-270-1258

LUSIGNAN 790, 5 min. Centre Bell, 2 niveaux, duplex victorien, cachet, 1 ch. + bur., pl. bois, murs briques, poss. 5 électros, alarme, stat., terr., 1400$, 514-498-8348

135 À LOUER LAVAL, RIVE-NORD

AU DOMAINE BELLERIVE

Au bord de la rivière des Prairies, à Laval, 1½, 3½, 4½, 5½, piscine, sécurité 24h, dépanneur, clinique médicale + autres services. Club social. Navette autobus privé entre métro et centre d'achats. (450) 686-2280

CHOMEDEY grand 4½, haut duplex, cuisine et s/bain rénovées frais peint, libre 675$ 450-686-0800 # 300 GESTION LE LOGEUR

LAVAL, 5½, 3 ch., haut duplex, très propre, près des services, juil. 750$. 450-663-7390.

LAVAL, OUEST PONT-VIAU BORD DE L'EAU 3½- 4½ **450-663-7678**

LAVAL 3½ style condo, foyer, flambant neuf. Mai, juin 600$ à 650$; 450-686-0800 # 300 **GESTION LE LOGEUR**

LAVAL Boisbriand and Ste-Thérèse choix de 4½, style condo, avec ou sans foyer, possibilité sur 2 étages. 750$ à 910$. 450-686-0800 # 300 **GESTION LE LOGEUR**

LAVAL E. 3½, r.-de-ch. maison victorienne, ensoleillé, chaleureux, chauffé et stat. libre 1er juil. 450-666-6557

136 À LOUER RIVE-SUD

À VOIR!
Le Nouveau PORT DE MER
3½- 4½- 5½ et Maisonnette à partir de 730 $
Poêle/frigo neufs, chauffé
☎450-679-6010

BROSSARD, "P", maison ville, coin, 2 + 1 ch., électros, 1½ s/ bains, 1200 $. 514-761-0420.

CANDIAC, rue Picardi, condo 4½, luxe, pl. bois franc, moderne. 450-678-4872, 926-2127

LONGUEUIL, 6½, 482 Touloule, 1200 $, non chauffé, libre juil. 450-677-4694. www.appartementsnormandin.com

LONGUEUIL, grand 5½, 4½, chauffé ou non, 495$ à 690$, juillet; 450-677-0687.

LONGUEUIL, possibilité court terme, 4½ meublé, tout compris, libre, 600$. 450-651-2644.

LONGUEUIL, près métro, grand 4½, luxueux, foyer, tourbillon, aspirateur central, pl. érable, 875$, idéal couple sérieux, poss. stat., 450-670-6993

LONGUEUIL
5½ - 2e, 725$. Chauffé, près de tous services. 450-677-1940

ST-LAMBERT, secteur recherché, haut et bas de duplex, 6½, 3 ch., 2 s/bains, très éclairé, grande cour arrière, garage, 1045 $ / mois, non chauffé. Tél.: (514) 994-1515.

VIEUX LONGUEUIL, grand 6½ béton, style condo sur 2 étages, 2 s/bains, 1450' car., foyer, a/c, grand balcon, ensoleillé, vue centre-ville, 1er juin 1350 $/ mois. 450-674-0625

137 À LOUER BANLIEUE OUEST

DORVAL, Lakeshore, grands 4½, 3½, vue du lac, asc., équipés, chauffés, réno, mai, juillet, 800$/ 720$. 514-631-2013

139 À LOUER LAURENTIDES LANAUDIÈRE

AU PIED du Mont St-Sauveur, condo meublé, 9 pces, garage, piscine ext., saison. 2800 $ / mois. 514 996-3924

MT-TREMBLANT, Maisons/ condos, couche 6/8, piscine, spa, sem./mois, 819-425-8809

PRÉVOST, maison s/dét., 900 pi car., semi meublé, chauff., Mme Dester, 514-528-7557

ST - SAUVEUR, condo 2 ch. tout équipé, sur les pentes 450 451-0024 / 514 540-0051

VAL DAVID, 2 app. 3 ch. à louer 1er juil. 03, grand terrain, 650 $ et 450 $. 514 529-8850

147 CHALETS À LOUER

AI à Lanthier, grand Lac Long, île privée, plage privée, toutes commodités. 450-668-1515

À MONT-TREMBLANT
Bord lac, 3 chambres, foyer. 300$/sem. et +. (819) 688-3347

A MT SUTTON, superbe, 3 ch., foyer, piscine creusée-chauffée, golf, boisé. 450-671-5763

À NOYAN, chalet 4 pces, bord de l'eau, près lac Champlain, 45 min. sud Mtl, 3500$ mai à nov. 450-246-3031, 450-294-2985

À ST-ADOLPHE, 5 ch., lac, foyer, confort. 514-387-3837 www3.sympatico.ca/jvanth

À ST-DONAT, accès au Lac Blanc, très privé, tout équipé, 4900 $/saison, 514-580-8042

A STE-AGATHE, 3 ch. équipé, câble, piscine. Accès lac. Belle vue. Sem: 819-326-4800.

À SUTTON, Domaine Bellevue, choix de chalets, foyer, tous équipés, piscine int., 450-538-4424, 450-538-3736

BORD EAU Lac Lovering, 10 min. Magog, 3 ch. 2 s/bains, 1000$/sem., 450-444-0608

CHARLEVOIX, VUE FLEUVE
Lac, pêche, équitation.
418 435 - 3810
www.charlevoix.net/chalets

MONT TREMBLANT, bord de rivière, 2 ch.: propre, 750$/sem, plage, canot, 819-425-9285

ST-JOVITE, bord lac, 2 à 8 ch., équipé, plage 819-425-3900

ST-JOVITE 15 chalets, foyer, plage, vélo. 819-688-2809. www.chaletslauzon.qc.ca

ST-SAUVEUR, 4½, rén., pl. bois franc. Bien situé, glissades d'eau. Gens sérieux, non fumeur. 850$/mois. Libre 1er mai pour 6 mois. 450-449-5453.

STE-ADÈLE, vue, foyers, 4 ch., 2 s/bains, 6000$ mai à nov., tél. et élect. non incl. **514-865-6536**

STE-ÉTIENNE DE BOLTON
Paisible, bois rond, 3 ch., foyer et +. sem., 450 297-2233

TREMBLANT, mai à oct., 4 ch., 2 s/bains. Foyer, grande terrasse, luxueux. Très privé. 2km du versant nord. 514-212-0573.

TREMBLANT, pied à terre pour l'été. Partage d'un grand 5½ s/ bain privée tout incl. Près de tout Idéal couple. 819-681-7850

148 CHAMBRES, PENSIONS

APP.- hôtel: cuisinette, tél., t.v., stat. 190$ + /sem.; 629$ + /mois + extra. Excel 514-322-8640

MOTEL (514) 489-4258
Chambres à la semaine, tél. poêle, frigo, super écran, stat.

149 PROPRIÉTÉS À LOUER

BORD DE L'EAU, Pierrefonds, superbe maison de ville de luxe, pour exécutif, toute meublée en neuf, 2 ch., grande cuisine, s/ dîner, salon, patio, garage, 2500 $/mois, 514-483-4161

CENTRE-VILLE, maison victorienne, tout meublé, 3 ch., 3 s/bains, petite cour int., 2 stat., imm., 514-941-1030.

ILE-BIGRAS, LAVAL, visite libre 18 et 21 avril, de 10 à 16h, 2 ch., poss. 3, foyer, cuisine + s/ bains neuves, vue, accès rivière, 20 min. Mtl auto ou train, pas animaux, 925$, 212 Ch. Dutour, 450-689-9859 entre 9 et 20 h

OUTREMONT maison de ville à louer. Près Université de Mtl. 3 ch. à l'étage, appareils inclus. Garage intérieur, 2250 $ /mois. (514) 523-0110

VIMONT, Cité de la Santé, superbe condo avec mezz. 1400 pi. car., foyer, gar., bain tourbillon, 1300 $. Mario 514-947-9686.

152 GARAGES

PLATEAU, de Lorimier, 15x10, 125 $/mois, entreposage seul., non chauffé, 514-522-1610.

153 ON DEMANDE À LOUER

RECHERCHE 4 ch., et +, dans Villeray, C.D.N., Outremont et Petite Patrie, près de tous les services, 450-443-9792

RECHERCHE un log. sur l'île de Mtl. pour les mois de juin, juil. et août 2003. Sous loc. serait idéal. 819-988-2879

154 ON DEMANDE À PARTAGER

PARC Lafontaine (face) à partager 5½ sur Papineau, tout incl. 595$ / mois, 514-258-4956

156 APPARTEMENTS MEUBLÉS

A 2 PAS du métro Longueuil, beau grand 4½ sécuritaire. Recherche étudiante sérieuse, non fumeuse. 450-266-4303

À 2 pas métro Jean-Talon, 2½, 625$, 7171 Châteaubriand, rénovés, chauffés, 1½, 490 $, 514-490-1300, 514-362-6884.

A LOUER
CENTRE-VILLE
Luxueux 3½, 4½, meublés, court-long terme, 514-937-4249

À MONTRÉAL, 6½, 4½, meublé A à Z, 1400 $ et plus, 514-941-6039, 514-333-0667

C.D.N., rue Ridgewood. Grand 4½ meublé, ensoleillé, près U de M et HEC, libre pour 6 mois. 1500 $ tout incl. 514-481-7204

CENTRE, 3463 Ste-Famille, 1½, 2½, 3½, literie, vaisselle, télé-câble, tél., internet, près Place des Arts / Mc Gill. Court et long terme. 514-842-8041

CENTRE-VILLE, VIEUX MTL
condos de prestige, 1300 $ et + Cie Troc Vacances 939-0555

LAVAL, condo - hôtel 3½, 4½ équipé, au mois.
★ ★ 514-952-0087 ★ ★

LAVAL 4½ meublé, tout équipé libre, 1250 $. 450-686-0800 # 300 **GESTION LE LOGEUR**

MÉTRO Joliette (à 3 min.), 4½, face parc, très clair, lav.-séch., terr., stat. 450-443-9313

MÉTRO Pie-IX, face jardin Botanique, triplex, 3½ meublé, équipé, bien décoré. Libre 690$ min. 6 mois. 514-899-5649

MÉTRO Snowdon, 1½ tout meublé, tout incl. U de M. 415 $ avec câble. 514-489-9403.

MEUBLÉS, tout inclus, 1½, 3½, 4½, Plateau/Centre-Ville, court/long terme. 514-526-0089

PEEL PLAZA
GRAND 3½
Meublé, très luxueux, idéal pour exécutif. Service domestique optionnel. Occ. future.
Lun. au ven. 9 à 17 h
3460, Peel
(nord Sherbrooke)
(514) 288-7891

PLATEAU, métro Laurier, 3½ 1er juin, clair, calme, stat. facile, 850$ tout incl. 450-443-9313.

PLATEAU, St-André, 4½, 850 pi car., rénové, 1 ch., 5 électros, 2 balcons, 3 à 6 mois, 1200 $/ mois, 514-277-5735.

160 PROPRIÉTÉS À REVENUS

CENTRE-VILLE 1868-70 St-André, 3 log. (1X3½, 2X2½) à rénover 169 000 $. Re/Max 514-374-4000. N.Latreille

LACHINE, 36 logements, 3½ et 4½, en bonne condition. J.C. Coté 514-255-0666 Sutton

MONTREAL, Centre, 3X 5½, Chauffage élect. Loc., 179 000$ A. Charbonneau, Century 21 Accès crtr. 514-895-0669.

N.D.G., 16 logements, revenu 77 000 $. 559 000$ A. Charbonneau, Century 21 Accès crtr. 514-895-0669

ST-DENIS, triplex: 2 x 8½ + 7½; en excellente condition. Très bien entretenu, propre. Planchers et moulures en chêne, fenêtres, portes et balcons en aluminium. Stat. arrière. Demandons: 450 000 $. Agents s'abstenir. Après 18 h 450-669-4295; 450-967-2400

VERDUN 6 log., 1X5½, 4X4½, 1X3½, rev. 27 120$ Prix 229 000$ A. Charbonneau, Century 21 Accès crtr. 514-895-0669.

170 COMMERCES

BIJOUTERIE avec marchandises complètres, av. Mt-Royal, M. Debs 514-521-9341

CHAUSSURES, vente au détail, Plaza Ontario, établi depuis 40 ans, prix = inventaire. **R. LAMOTHE 514-949-0791 Century 21 Max Immo crtr**

FRANCHISE Canadienne continue son expension au Québec www.fibrenew.com

LACHENAIE résidence personnes âgées, 6 pensionnaires, 9 ch., espace intime pour proprio, bon potentiel. 249000$. S. Sirois Sutton 450-964-0333

PIÈCES d'autos, (à Laval). **CENTRE** de jardin, disponible Service Imm. R L Commercial Inc. P Vincent: 514-633-6464

RÉSIDENCE pour retraités rive-sud de Montréal, 22 ch. 435 000 $. Imm. Satisfaction, M. Beaudoin 514-924-2771

RESTAURANT À VENDRE
Bien situé sur la Rive-Sud. Tout équipé, 368 places. 126 resto, 156 bar, 86 terrasse Infos: Eugène 514-777-5377

180 ESPACES COMM. INDUSTRIELS À LOUER

AHUNTSIC, 2407 FLEURY
1350 pi car., 12$ le pi; bureau 350 pi car., 500$. 514-806-3940

Amherst près Ste-Catherine
3250 pi car. + s/sol, grande vitrine, Immocredit crtr, Michel Chotard 514-993-5900

GYMNASE
Situé coin Sauvé et Papineau
12 000' car., s/bains (douches, plafonds 30'). Idéal production cinématographique. Possibilité 40 000' car., divisé pour école. Location court ou long terme.
Composez le (514) 737-2268

LAC BROME. Knowlton. Au centre du village, espace commercial, équipé pour resto bistro, 1800' car., sur 2 étages, + terrasse + stat. 450-295-3242

Lasalle - local ind. 4500-5525 'car. quai déchargement, porte niveau sol, 367-5072, 363-7706

PAPINEAU SAUVÉ
de 1000 à 60 000 pi car., monte-charge, industrie légère, disponible immédiatement, stationnement. (514) 737-2268

ST-EUSTACHE, espace ind., 3220 pi car., 145 Daoust, cell. 514-942-0714, 450-669-3900

100 Immobilier

182 COMMERCES À LOUER

CENTRE de massage et aussi une cabine pour esthétique etc.. 514-272-5282

SALON de coiffure tout équipé, aussi plusieurs petits espaces commerciaux. 514-272-5282

184 ENTREPÔTS À LOUER

EST DE MTL, près Métropolitain, 10 000 pi car., entrepôt avec quai de déchargement, incluant 7 bureaux avec cafétéria. 514-640-8787

186 BUREAUX À LOUER

ADJ. Outremont, 1000 à 3000' car., bureau, atelier, commerce, niveau sol, stat. 514-953-8457

À MTL-NORD, 300 $, bureaux modernes, a/c, éclairés, chauffés, 514-331-7739; 947-9447.

BUREAU environ 1000 pi² air climatisé, chauffé, libre. 8910 Lajeunesse, 514-388-5358

CENTRE d'affaires, Rosemont, 195$ à 225$, salle d'attente et de conférences incluses. Aussi 1190 pi car. 514-996-7480

186 BUREAUX À LOUER

EST DE MTL, près Métropolitain, 10 000 pi car., bâtisse comprenant 7 bureaux, 1 cafétéria, ainsi qu'un entrepôt avec quai de déchargement. 514 640 - 8787

FLEURY EST 1685, 9000 pi, peut diviser, raisonnable, libre, 514-739-8861, 514-696-8981.

N.D.G., près de Concordia (Loyola). Bureau de 560 à 9000 pi car., stat. gratuit, loyers très raisonnables. 514-737-7554

ST-DENIS, 2 pas, métro Jarry, futur CHUM, bureau pour professionnels, avocats, médecins, autres. Grandes fenêtres, 3 bureaux fermés, réception, s/ d'attente, s/réunion, a/c, 3 stat. arrière, 1475 $, 514 332-1900

VIEUX MTL, 300 rue St-Sacrement, 6000' car., 7 bureaux fermés, espace général, cuisine. Autres disp.. 514-845-3254.

188 MAGASINS À LOUER

4895 boul. St-Laurent coin St-Joseph, 2500' à 5000'. 514-845-9650, 514-919-4501

OUTREMONT, 2000 pi car. sur Bernard (coin Bloomfield) disponible 1er mai. 514-894-8536

200 Marchandises et services

203 AUDIOVISUEL

ABSOLUMENT BESOIN caméras 35 mm, 2¼, 4 x 5, ciné-ma, paye le plus. 514-344-0334

ACHETERAIS appareils photo et acc. Leica, Hasselblad, Nikon et autres. **514-898-5351**

205 INSTRUMENTS DE MUSIQUE

★★★★★★★★★★★
LIQUIDATION DE PIANOS
NEUFS ET USAGÉS
PAYONS LES 2 TAXES
Sur tous les pianos en inventaire
Plus de 125 pianos en montre
DU 9 AU 24 AVRIL
Financement sur place
BOUTHILLIER MUSIQUE & YOUNG CHANG
(514) 722-8741
★★★★★★★★★★★

VENTE de PIANOS
à l'École des Petits Chanteurs de Laval
dirigée par Gregory Charles
60 + pianos neufs et usagés
25 - 26 - 27 AVRIL
Sur rendez-vous seulement
514 273-8821
Par Kawai et Italmélodie

206 MEUBLES, ÉLECTROMÉNAGERS

DÉMÉNAGEMENT, set chambre style français 6 morceaux et autres meubles. 514-342-9002

FRIGO 375$, micro-onde 100$, lav. 350$, congélateur, table cuisine 6 chaises, etc. Exc. état, tout nég 514-355-8976

211 COLLECTIONS

TIMBRES: Achat collection etc. (514) 626 - 2850

212 ANTIQUITÉS, OEUVRES D'ART BIJOUX,

1, 2, 3, 4, ANTIQUITÉS ET +
Achats antiquités, meilleur prix!
514-247-8354

ACHAT ANTIQUES
Bronzes etc. S. Gélineau 450-796-2886,1-800-835-8686

ACHAT D'ANTIQUITÉS
SERVICE 1 HEURE.
Succession 514-577-8486

RECHERCHONS tableaux de grands peintres Canadiens et Européens. 514-972-9788

214 LIVRES

A BON PRIX. Librairie enr. achète vos livres à domicile. Service courtois 514-598-9483.

BONHEUR D'OCCASION enr.
ACHETONS À DOMICILE
4487 deLaroche. 514-914-2142

217 INFORMATIQUE

ACHAT vente P2-P3-P4, écran Notebook G4 IMac imprimante L'ÉCHANGEUR, 514 337-7479

ECRANS HAUT DE GAMME Bas prix, plus de 1000 en stock; nimaxtech.com; (514) 332-6195

LAPTOP Toshiba 2410-W9X, neuf avec gar. Pentium IV 1.9 GHZ, écran 15". 256DDR 40GB DVD/CD-RW, valeur 2900 $ pour 1995 $, 514 973-8226

LIQUIDATION ORDINATEUR Notebook, Mac , PC, Pentium, Portable, Powermac. Moniteur. **123COMPUTE 514-855-9550.**

220 Animaux

A.B.L. 514-256-7997. Bichon, Shih-Tzu, Collie, Caniche, Pom, Lhasa, Teckel, Boston, etc..

ADORABLES chiots disponibles par maître-chien, 35 ans d'expérience à votre service; 60 races de 180 éleveurs présélectionnés. Évitez problèmes et économisez. 514-388-7777

CHATONS Siamois, enr., choix de couleurs, prêts à partir. 514-707-0481.

CHATONS VACCINÉS 50$ + KIT DÉPART GRATUIT. A.B.L. Enr. 514-256-7997

CHEVAUX Paint (3), jument Appaloosa enr., 14.3, jument croisée canadien et percheron, 15.2, Q.H. croisé, tous bons pour la randonnée, de 2200 $ à 3500 $. Contacter le: 450-370-5580, 514-983-0168

CHIOTS À RÉSERVER: Bichon Maltais, Shih-Tzu, caniches. 450-434-5638

SCHNAUZER nains noirs, pures, 7 sem. gar., parents. Privé. Accouplement. 450-462-2027.

SCHNAUZERS NAINS, noirs, enr., exc. qualité, Dre Lindsay, 450-653-1873, 450-464-2255

228 BUREAU, TÉLÉPHONIE

ACHAT-VENTE-LOCATION
Fabrication. Mobilier. Du solide. Tout pour le bureau, magasin, école. Aussi usagé. Recouvrement de partitions. Panneaux et tables pour Centres d'appels. Gestion C.L.C. 514-278-7614

235 MARCHANDISES DIVERSES

RAMASSE, tout, meubles, jouets, vaisselles, bibelots, etc... (sauf électros) (514) 593-7776

256 PAYSAGISTES, DÉNEIGEMENT

ROSEMONT PAYSAGISTE
nettoyage terrains. Patio, pavage, ciment (petits travaux). 514-727-2581; paget 888-2014

257 TRANSPORT, DÉMÉNAGEMENT

A.R.T. DÉMÉNAGEMENT
Entreposage, assuré, permis 514-705-0654, 450-654-0654

AARION DÉMÉNAGEMENT
Service courtois et professionnel. Assurances. 514-326-7179

270 SOINS THÉRAPEUTIQUES MASSOTHÉRAPIE PRODUITS NATURELS

AAA STUDIO SANTÉ, gâtez-vous, massage inoubliable. Propre, discret. 514 322-0222.

ABAISSEZ stress et fatigue par nos super mains magiques. 514-277-7505, 514-527-3713

ABANDONNEZ-VOUS au moment présent, expérimentez L'ABSOLU, 514 383-6363.

ABANDONNEZ-VOUS
Aux 4 Mains, meilleur massage en ville. **514 522 - 7311**

À DÉCOUVRIR, exc. massage bain tourbillon, stat., près métro Chez Séréna 514 277-9726

À LA BONNE SANTÉ, reçus. Relaxation. 7/7, stat. Interac. 1852 Rachel E., 514-598-0707.

AMBIANCE AGRÉABLE
Meilleurs massages. Reçus. Stat.. (514) 288-5525.

270 SOINS THÉRAPEUTIQUES MASSOTHÉRAPIE PRODUITS NATURELS

ATTENTION 40$/h Centre massage chinois oriental par spécialistes 450-669-7627

AUJOURD'HUI ! Excellent massage dans une ambiance haut de gamme,.. 514 270-2599

BELLES chinoises prof.. 1079 Bleury, app. 100. Propre. Privé. Stat. Reçu. (514) 866-2662.

CLÉOPATRA, excellent massage dans une ambiance relaxante. Tél.: 514-844-2332.

DÉÇU?
PAS AVEC MOI!
Reçu. 514-733-3634

IDÉAL SANTÉ - Exc. massage DONNÉS PAR ASIATIQUES
Ile des Soeurs (514) 768-8882
Laval (450) 667-2226

JULIE, CENTRE-VILLE
Massage Suédois prof.
Privé. Reçu, 514-286-1078

LA SOURCE agréable hydrothérapie colonique, massage tous genres. 7/7. 514-342-4127

M. MAGIQUES, bon massage, toutes méthodes, nouveau personnel, reçu, (514) 279-4203

MAGICA ! Excellent massage. Visa / Mc Card, reçus ass. 3510 Lacombe 514-739-8848

MASSAGE chinois relaxant, acupuncture, réflexologie, 7/7 10h à 22h. 514-769-6336.

MASSOTHÉRAPIE Asiatique, suédois de classe, clients sérieux Près métro 514-858-6666.

NOUVEAU CENTRE DE MASSAGE tous genres massages par orientale 514 270-8511

NOUVEAU Studio Du Collège
Massages VRAIMENT PROF.! Ass. Reçus. Tél.: 514 748-5858

NOUVELLE CLINIQUE
massages chinois, thérapeutiques, 5586 Sherbrooke ouest près Décarie. 514-489-5586

ROYALE DÉTENTE. Gâtez-vous. Suédois. Relaxant. Détente assurée. (514) 850-0700

SIMPLEMENT rafraichissant. Massages professionnels.
NEFERTITI (514) 937-5885.

VIP 1405 Dollard 514-595-8181
2457 Lucerne: 514-933-1388;
1007 Van Horne: 514 273-8688

«Quand je serai grand, je serai guéri»

Notre mission : augmenter les chances de guérison des enfants atteints de cancer au Québec.

Fondation Charles-Bruneau

(514) 256-0404

240 Marché aux puces

4 PNEUS 14po. 4 saisons pour Golf 1999, 30 000 km, 150 $, 450-641-0820

ACHETERAIS, vêtements de qualité, légèrement portés, 450-628-9209

À LIQUIDER, ameublement complet et de bureau. Laissez message ou soir 514-217-1746

AMEUBLEMENT complet sauf électros, nég. 450-688-0600 514-984-2454

ANTIQUE, (centenaire) Set de salon provincial français, tables et lampes: 5500$ 514 389-3253

ARMOIRE, pin massif non peint reproduction antique, 41 x 72 295 $, (514) 912-7711

ARTICLES de dessin, de sport, outils, quincaillerie, plomberie. 450-661-3954

ASPIRATEUR Electrolux à vendre, parfaite condition, 250 $. 514-571-9395

BIBLIO laquée, fenêtre thermos 9'x4', s/dîner, 8 mcx, pierres naturelles. 450-629-3280

BOIS DE CONSTRUCTION ANTIQUE
8 poutres 8X8, 28 pi de long, 20 poutres 8X8, 12 pi de long, équerrées à la hache. Planches (épinette) 12 po de large, 8 et 16 pi de long. 100 ans de vieux. 819-574-5936, 819-564-0456.

BUREAU de travail, chêne dessus cuir, 750 $. Lampes. 514-849-0008, 514-249-2222

BUREAU mélamine blanc, 36x60, aile amovible 36x23, tiroirs, 135$ 450-653-9639.

CANOT de lac, 12 pi., Cargo, bout carré, léger, excellente cond., 425$. 514-979-6629

CAUSEUSE + 2 fauteuils style provincial français, 2 tables, 2 lampes, 1995 $, tapis en laine 10 x 13, 500 $, tapis 8 x 10, 350 $, lazy-boy 75 $, sécheuse 75 $, 450-359-6507.

CLASSEUR latéral 2 tiroirs 95$, 4 tiroirs 175 $, Chaise d'ordi 75 $, 514-704-7516

CLIMATISEUR Danby, portable, 3 dans 1, 1999, 825$. Causeuse presque neuve, 2 tables avec vitre, petits électros ex: presse-jus. 450-627-6349.

DÉMÉNAGEMENT; tables et lampes Roxton, 6 électros, étagères, causeuses, Laz-y-Boy; tv Sony; autres. 514-254-8435

FOUR à céramique très bon état 500$; 250 moules presque neufs 2500$; 450-883-6951

LAV./SÉC. 175$; lave-vaiss. 50$; set cuisine bamboo, causeuse, tables verre: 250$; set cuisine mélamine 50$; futon Ikea 40$; matelas, sommier queen 100$; etc. 514-233-2554

LAV. / SÉCH. commerciale avec collecteur de monnaie pour maison app., poêle élect. 24 po., état A1, 450 667-3963

LAV. / SECH. superposée "WHITE WESTINGHOUSE" 6 ans, 350 $, (514) 326-4271

LAV. SEC. Maytag amande, 350$. Set de ch. pécan. 3000$ pour 1000$. A-1. 514-721-1672

MÉTIER à tisser, 60 po. accessoires, jamais utilisé. 450-785-5699.

MOBILIER ch. à coucher. Queen cerisier. Table bois, 4 chaises cerisier. 514-346-2599

NOMBREUX CD variés et livres, francophones et anglophone (nautisme, philosophie et histoire, informatique et droit) 514-729-9580

ORDI, portatif 10 gig, 160 meg, 600 $. Penthium 4, 40 gig, 256 meg, 550 $. 514-909-1780.

ORDI Pentium 233 mmx, 64 meg, CD rom, moniteur couleur, imprimante H.P. portative Deskjet 250 $. 514-323-3170

PIANO d'appartement Lesage, 25 ans, comme neuf, 1800 $, 514-808-3245.

PIANO Freeman Boston, bon état, 1500$ nég. 819-395-7515, 819-396-2399, 450-549-2895.

PISCINE 2002, 27 pi, haut de gamme, 52 po haut., filet feuilles, gar., 3000 $, 450-974-0346

PNEUS Bridgetone (½ saison) RE95 P 225-50R16. Valeur 200$+ pour 100$ 450-686-0517

PNEUS et roues Goodyear Wrangler 275 / 70R17, pour Dodge Ram 1500, 1150 $, 514-497-3992

POÊLE/ frigo, laveuse/séch. Le tout très propre, 650 $. Humidificateur, 35 $. 450-651-1066.

POÊLE ET FRIGO couleur amande 600 $, peut vendre séparé, 514-254-4217.

RÉFRIGÉRATEUR sans givre, poêle électrique, couleur amande, bon état. 514-620-4744

ROBE DE MARIÉE 2002
Échantillon Pronuptia. Inf.: Mme Léger (514) 881-2894.

SET, de chambre (2) 225 $/ch., poêle Beaumark 7 ans 275 $, a/c Danby (2), 2 ans 8000 BTU 300 $/ch., vêtements et articles bébé garçon/fille, 514-374-1672

SET s/manger en pin, table, 4 ch., vaisselier, étagère. 2500$. Causeuse cuir, 1500$. Meuble télé pin, 150$. **514-605-9892**

SET SALON Elran, ton vert, section 900 $, set cuisine 6 ch. roulettes, 500 $. lit superposé ½ places, 150 $. 514-946-2694

SETS chambre chêne blanchi, s/manger Carrier blanc, poupées, cadres. 450-661-2028

TABLE bois et verre +6 chaises divans +tables /lampes, berçante cuir, matelas, presque neuf 514-844-1312, 514-779-8482

TABLE s/manger, chêne noir, 40x64, 400$. 6 chaises cuir noires, 400$. 514-639-7027

TABLES s/manger et salon, (4), tapis égyptien neufs, etc... aubaine! 514-488-7142

TAPIS EGYPTIENS neufs(25) 92"x63"; 100$ chacun, différentes couleurs, 514-488-7142

THERMOPOMPE, de marque Lennox, 2 ½ tonnes, 10 ans d'usure, 450-923-3008.

TRACTEURS à gazon 12 forces Columbia et 16 forces Simplicity 450-581-1478.

TRIPORTEUR élect., presque neuf, 1295 $. Fauteuil-roulant élect. 1295 $. 450-666-1228

UNITÉS murales en chêne, 4 sections, 8'x72', en parfaite condition. 450-923-8746

VÉLO Marinoni 54 cm, Shimano Dura Ace, pédales, roues de rechange 1400$; 450-464-2176

VELO Marinoni de course, équipé C-Record, impeccable. 1900 $. Valeur neuf 4500 $. 514-918-2880

VENTE de garage à l'intérieur, de tout: meubles, articles cuisine, outils, livres, 450-430-1702.

VENTE déménagement. Salon, vaisselier, vaisselle et autres articles. Peut vendre séparément. 450-965-2214, 450-635-2433

VENTE DÉMÉNAGEMENT, appareils ménager, lits, fauteuils anciens, 514-728-0908

ANIMAUX

4 jours consécutifs pour seulement 32,04 $* pour 3 lignes

2,67 $* par ligne additionnelle par jour
*taxes en sus

LES PETITES ANNONCES
La Presse
cyberpresse.ca
987-VENDU
sans frais 1 866 987-VENDU (8363)

Pour cette offre spéciale, aucun changement ne peut être apporté au texte original en cours de publication. On peut annuler après la première parution, cependant la facturation s'établira obligatoirement pour le nombre de jours de parution demandé lors de la réservation. Payables avant publication.

3112100A

300 Offres d'emploi

304 POSTES CADRES ET PROFESSIONNELS

RECHERCHE ARCHITECTE ou technicien(ne) en architecture, 5 ans d'expérience, Autocad 2000, travail à Montréal. Envoyer CV par fax: 450-662-7189

306 SANTÉ, SERVICES COMMUNAUTAIRES

ASSISTANT(E) DENTAIRE
temps plein. Près du métro l'Assomption. 514-254-2870

INFIRMIER(E) bilingue pour camp d'enfants dans Laurentides. Excellents salaire, avantages. Tél. 514-485-1135 E-Mail: info@maromac.com

INFIRMIER(IÈRE)S auxiliaires d'exp., à temps plein et partiel, jour et soir, pour résidence personnes âgées autonomes à Boucherchille. Envoyer C.V.: 811 Samuel de Champlain à Boucherville. J4B 7V8

PHARMACIEN(NE) à LAVAL
38 $ / h; temps plein / partiel. 450-661-7748, 450-661-8764

JEAN COUTU
PHARMACIEN(NE)S
865 Ste Catherine E
Temps plein ou partiel, environnement dynamique et professionnel. Salaire au-dessus de la moyenne incluant avantages sociaux très compétitifs, prime de fidélité, remboursement de cotisation professionnelle, etc. Veuillez faxer votre CV au : 514-849-9157 ou communiquer au 514-842-9622 poste 111

310 BUREAUX

CORRECTION orthographique français via courriel, bonne rémunération. SVP faire parvenir CV: menuplus@sympatico.ca

GÉRANT(E) IMMOBILIER, adjoint(e) aux achats pour restaurant et bar, adjoint(e) aux comptes payables, adjoint(e) secrétaire immobilier, commis au service de paye. Se présenter au 3800 Notre-Dame Ouest.

PRÉPOSÉ(E)S AU SERVICE A LA CLIENTÈLE
Temps plein permanent, bilingues, travaillant(e)s, honnêtes, ponctuel(le)s. 11$/h et plus. Ville St-Laurent. 514-829-5939

SECRÉTAIRE-RÉCEPTIONNISTE GESTION IMMOBILIÈRE
Bilingue, avec expérience. Accueil, appels, maîtrise du dactylo, Word, Excel.CV par télécopieur: 514 336-5006

SECRÉTAIRE-RÉCEPTIONNISTE
Poste temps plein; anglais fonctionnel; connaissance Word. Excellent français écrit et parlé. Faire parvenir CV par télécopieur au 514-382-7207.

SECRETAIRE / agent de location, imm. de 250 app., centre-ville, exp. min. requise de 5 ans, 40 h/sem.: 9 à 17 h, très bonnes notions Excel/Word. Bilinguisme (parlé/écrit). Disponible immédiatement. Salaire 30 000 $. Envoyer CV à La Presse, réf. 2847 C.P. 6041, Succ Centre Ville, Mtl, Qué. H3C 3E3

SECRÉTAIRE/comptable, construction, travail Rive-Sud et C.D.N., temps partiel, connaissance Avantage un atout, communiquez avec Jeannine le 15 et 16 avril au 514-739-8760

310 BUREAUX

SECRÉTAIRE/ RÉCEPTIONNISTE
Complexe résidentiel au centre-ville est à la recherche d'un(e) secrétaire/ réceptionniste à temps plein avec expérience. Bilinguisme et connaissance Microsoft Office sont essentiels. Envoyer C.V. par télécopieur au (514) 845-5497

TÉLÉMARKETING
Pour prise de rendez-vous. Travail avec des professionnels. Bureau situé à Montréal, quartier est. Temps plein du lundi au vendredi de 13 à 21h. Salaire + commission. Envoyez C.V. au 514 932 - 8404

316 ASSURANCE

SOUSCRIPTEUR, lignes personnelles, 3 ans d'expérience; bilinguisme fonctionnel. Rive-Sud. Hébert, Groulx Inc., tél. 450-679-3351 fax: 450-679-1040 francois.hebert@hebert.com

319 VENTE, COMMERCE

CYCLES GERVAIS RIOUX, recherche vendeur(euse) et mécanicien/ne de vélo avec exp. CV au 514-278-2152, ou tél. Gervais au 514-278-1818

FAMILLE EN CROISSANCE cherche un(e) représentant(e) pour prendre les photos des nouveaux-nés dans divers hôpitaux à Montréal. Vous êtes bilingue, avez de l'expérience dans la vente et vous êtes à l'aise pour travailler aux côtés des mamans et de leurs nouveaux-nés. Si un emploi à temps partiel de quelques heures par jour, 3-4 jours / sem. ou fins de semaine vous intéresse, communiquez avec Vanessa au 1-800-422-3686, poste 2171.

322 HÔTELLERIE, RESTAURATION, ALIMENTATION

BARMAN(AID), serveur, cours, aide au placement, 849-2828. EcoleDesMaitres.com

BOUCHER(ÈRE) avec expérience, salaire selon compétence. Demander Marc ou Patrick au 450-923-9060

CABARET DU ROI est la recherche d'un(e) sous-chef et de cuisiniers(es) d'expérience. Envoyer CV par fax 514-907-9001 ou prendre rendez-vous au 514-907-9002 poste 25 demander Stéphane.

CHERCHONS cuisinier(e), min. 4 and d'exp., temps plein, début immédiatement. Envoyez CV par fax au: 514-279-9527

322 HÔTELLERIE, RESTAURATION, ALIMENTATION

COMMIS de réception et auditeur de nuit avec expérience demandée. Hôtel Lord Berri, faxez CV à Dora au 514-845-5754

PIZZAMAN demandé avec min. 2 ans d'expérience, chiffre de soir. 40-50h/sem. Se présenter au 6313 Jarry est. 514-326-4200

PLONGEUR (SE) demandé(e), chiffre de soir, 50h/sem. Se présenter au 6313 Jarry est. 514-326-4200

SERVEUR
Exp. assistant maître d'hôtel.
SERVEURSE/BARMAID
Belle présentation, 3 ans d'exp.
CHEF DE PARTIE
Cuisine évolutive, 5 ans d'exp.
PATISSIER
Temps partiel
Alexandre rue Peel
Fax: (514) 288-0923

325 TECHNIQUE, MÉTIERS, SOUS-TRAITANCE

CHERCHE COUVREURS
avec réf., Marie Delisle au **450-682-7861**

DÉBITEUR(TRICE) de bois massif demandé(e) pour ébénisterie architecturale. Appeler 514-252-0742.

PERSONNEL demandé pour grande compagnie de rénovation. Expérience dans la peinture et rénovation de tout genre. Auto et outils nécessaires. Andrew 514-856-9993

327 COIFFURE, ESTHÉTIQUE

COIFFEUR(EUSE)S. Auto, temps plein ou partiel, hôpitaux, centre accueil, urgent besoin. Congé samedi. 514-766-3553

COIFFEUR(euse) , et assistant(e) diplomé(e) 1133 Mt-Royal e Gaétan Motard 514-523-3146

331 ENTRETIEN, SÉCURITÉ, CONCIERGERIE

COUPLE CONCIERGE références, pour 37 logis à Ville St-Laurent, 514-336-4767

GARDIEN(NE) de nuit, imm. 250 logis centre-ville ,lun. au ven: 20h à 6 h, ou sam-dim. 7.50 $ / h. CV à La Presse réf. 2846 C.P. 6041, Succ centre ville Mtl Qué. H3C 3E3

PERSONNEL demandé avec auto et exp. pour nettoyage vitres et tapis, travail général et peinture. Andrew 514-856-9993

340 EMPLOIS DIVERS

INSTALLATEUR, murs amovibles et système modulaires. Auto nécessaire. Salaire selon compétences. 514-354-2876

AVIS
L'article 11 de la Charte des droits et libertés de la personne déclare que : « Nul ne peut diffuser, publier ou exposer en public un avis, un symbole ou un signe comportant discrimination ni donner une autorisation à cet effet. » Les postes offerts et annoncés dans les rubriques visant les offres d'emplois s'adressent aux hommes et aux femmes.

300 Offres d'emploi

CAMELOTS, ADOLESCENTS ET ADULTES
demandés, à temps partiel, pour la livraison de La Presse à domicile

- Avec ou sans voiture
- À commission

Dans les secteurs suivants

- **St-Jean**
- **Laprairie**
- **Candiac**
- **Delson**

Responsabilités

- Livraison de *La Presse* devant être effectuée avant 6 h 30 le matin, du lundi au vendredi, et avant 8 h, le week-end.
- Perception des abonnés.

Pour joindre l'entrepreneur de votre région,

M. Jean R millard
composez le **(450) 348-1223**
Courriel : jremilla@lapresse.ca

3134208

400 Services personnels

401 SOUHAITS, ÉVÈNEMENTS

À CELLE QUI M'A DIT OUI
accepteriez-vous de m'accorder quelques heures de votre congé de Pâques?

406 LIGNES DE RENCONTRES

APPELEZ. DRAGUEZ. RACCROCHEZ
Contactez instantanément de de vraies personnes pour des échanges passionnés à l'Échange de nuit.
C'est différent chaque jour.
Premier achat 15$ pour 90 min*

514-840-2999
Introduisez le code 150
Plus de 3500 appels par jour.
Personnes 18 ans et +. *Des frais interurbains peuvent s'appliquer.

LAVALIFE
Là où les gens cliquent
Appelez maintenant pour rencontrer des centaines de personnes dans la région de Montréal

Spécial des nouveaux-venus
Seulement 15 $ pour 1 heure!

514-840-2800
introduisez le code 100
ou 1-866-522-5282 sans frais
Personnes de 18 ans et +

419 BILLETS DE SPORT, SPECTACLE

www.billets.ca
Star Académie, Cirque Soleil, Pearl Jam, Broue514-935-9999

440 ESCORTES, RENCONTRES, ETC.

HOT RENDEZ-VOUS XXX
Maya 22 brésilienne, Lisa dominicaine et amies 514-730-5343

X-PLOSION, sexy jeunes filles, vous reçoivent au centre-ville, film 3X, discret, 514-937-8381

100%Satisfaction, rendez-vous discret, votre satisfaction est notre plaisir, duo 514-845-6533.

#1 GEISHA: Baldaquin, miroir, chandelle. Centre-ville 10-24, 514 973-5008 no1geisha.com

ANAKISHA, superbe fille noire avec corps à faire rêver, te reçoit en lingerie, 514-387-6214

JOLIE Cloé - transsexuelle
www.picturetrail.com/sexycloe
Douce et sexy..... 514-527-2926

440 ESCORTES, RENCONTRES, ETC.

JEUNE belle femme te reçoit **8 à 22 h (514) 933 - 1866**

BELLE transsexuelle sexy pour toi. Mimi, 514-527-9168

ABC Douceur Inc. Fille te reçoit, centre-ville. 514-214-2855

DOUCES COMPLICES
centre ville. 514-914-1146

FEMME de rêve, très sexy beauté assurée, 514-527-0568

CENTRE-VILLE, jeune fille 19+ reçoit. 7e Ciel, 514-582-6068

MELISSA te reçoit en privé Mtl 514 279-7636

BLONDE, forte poitrine, danse érotique ♥ (514) 327-1391 ♥

TANYA, reçoit, homme, femme couple, 7 à 21 h, 514-247-1201

BELLES étudiantes 18-23 ans se déplacent. 514-979-8671

AÏDA, dominatrice, pré-op, transsexuelle, 514-528-5929

AGENCE Les Divas, 24 h, 7 / 7 514-893-3692 - 450-646-2226

CELENA 35 ans, énorme buste reçoit, rive-sud 514 893-1081

445 STUDIOS DE MASSAGE

A B R A C A D A B R A
3 salons, sexy. 514 843-4774
514-523-4000 - 514-725-4305

ALEXANDRA, 30 ans, sexy, belle, avec beau buste, privé, (450) 923-8431

AU CENTRE-VILLE, dès 7h Nikie te reçoit, se déplace, 5'9, 22 ans, top XXX, 514-815-4380

ABANDON (514) 270 - 9494
♥♥ www.abandonspas.com ♥♥

RECHERCHONS masseuses. Après 17 h: (514) 781-6969.

VRAIE beauté, séduisante, douce, 22 ans, 450-923-5954

ET ELLE toucha son âme. . . (450) 646-2589

VÉRITABLE THAÏ
En privé. (514) 448-7832.

MASSAGE sans dessus - dessous. Marie 514 277-4444

CLARA, sensuelle, aussi duo en privé, 8-22h, 514-807-3500

MASSAGE Sensuel
Jessy au : 514 353-6030

DOUCEUR de l'Asie, massage thaï en privé. 514 524-5985.

BIOÉNERGIE - Maggie,
De 10h à 19 h. (514) 334-3303.

DOUX et SENSUEL, massage Privé. Tél. : (514) 284-4476

500 Véhicules automobiles

511 CAMIONS, JEEPS, FOURGONNETTES

ACURA MDX 2001, démar., transfert de bail poss. 60 000 km.; 450-229-9489

BLAZER 2001, 4x4, 4 ptes, 15 000 km, tout équipé, cuir. 19 500 $**450-563-2407**

BMW X5 2002, 3 l., 64 000km, tout équipée, toit ouvrant, silver, int. cuir noir, Premium package. 49 900 $, Luc 450-547-8317

CARAVAN 2000, 5 ptes, équipé, garantie, spécial 11 995$. nég. Auto Kiroule 514-725-3555

CARAVAN SE 2002, tout équipé 8 pneus, 36 000km., bal. gar. 17 600 $. crtr 514-592-9942

CARAVAN Sport 96, V6, 7 pl., 59 000 km., gr. élect., démar., CD, a/c, 9250 $. 514-928-8233

CHEV. Blazer LT 99, 4 X 4, cuir, mags, 4 portes, **514 385-9595 www.bourassamazda. com**

CHEV. Blazer LT 4x4 95, noir int/cuir gris. 136 000 km,cond. A1.12 500 $.514-989-2290.

CHEVROLET Venture 99, a/c, 79 000 km, CD, vitres teintées, marine, 12 950$; 450-651-3553

CHEVROLET Venture 2001, V6, 7 passagers, a/c, équipé, 60 200 km, garantie 2 ans 50 000 km inclus dans le prix, bijou, 14 995 $. **Gilles**
Houle Toyota 514-640-5010
12 230 Sherbrooke Est. Mtl

CHEVROLET Venture LS, 4 x 4, 2002, tout équipé, 8 700km. **514-502-2317.**

CHEV Venture 5 ptes, 2000, 26 000km, tout équipé, CD, etc. MADR Auto 450-922-9922

CRV LX 99, 2000, 2002 aut. 450-445-7161 514-838-8442
BROSSARD HONDA

DODGE Caravan 2000 4 ptes, 59$/sem. 0$ 450 449-3344
BOUCHERVILLE MITSUBISHI

DODGE CARAVAN 2000, A-1
aut. tout équipé, faites une offre
450-472-8664 St-Eustache Nissan.

DODGE Caravan 99-2000, choix de 5, bas kilométrage, garantie 2 ans, super prix. Gilles
Houle Toyota 514-640-5010
12 230 Sherbrooke Est. Mtl

DODGE Caravan sport 2000, tout équipé, bal. gar., 46 000 km, 16 500 $, 514-943-6152.

DODGE Dakota Sport 01, Cab Plus, 12 000 km certifiés!!! Groupe Auto 450-975-7787

DODGE Dakota V8 98, 4X4, équipé, 174 000 km, gar. 2 ans, 12 900$. crtr 514-824-8591.

511 CAMIONS, JEEPS, FOURGONNETTES

DODGE Gr. Caravan ES 2001 tout équipé + cuir, 52 000 km ☛lutex.ca ☏514-336-3000

DODGE Grand Caravan 2002, 32 000 km, vert onyx, 21 485 $, Chambly Toyota 450-658-4334

DODGE Grand Caravan SE 96 3.3, équipé, 127 000km, A-1, CD, 8900$ nég 514-254-9565

DODGE Grand Caravan Sport 2000, argent, 4 sièges capitaine, 51 000km, 2 a/c, bal. garantie, écran et lecteur VHS, branchement pour jeux-vidéo, 19 500 $, 514-861-0469

DODGE Grand Caravan ES 94, AWD 147 000 km., 3.8 l. "hitch" 6100 $. 450-777-1155

DODGE Grand Caravan 97, 4 ptes., 108 000 km., A-1, succession, 8500 $. **514-527-5608**

FORD 2001 Escape XLS, V6, 4x4, noir, a/c, cass. CD, gr. élect. 37 000 km, 19 500 $. Crtr. 514-363-8422 Santino

FORD E 150 club wagon Edition Chateau 99, vert, 7 pass., 4.6 l, 84000 km, 18950$. Brunelle Ford 450-491-1110.

FORD EXPÉDITION 1999
noir, mags 17 po.
17 200$ 514 347-3825

FORD Explorer XLT 2000, 4 ptes, V6, 91 000 km., vente rapide 17 500 $; 450-447-6447

FORD Ranger 2000, 4 X 4, cab. allongée, aut. + boite, 68 000km
Carrefour Subaru 450 625-1114

FORD Ranger 98-99, Cab plus, 5 vit, aut., air, à partir 9995 $. Groupe Auto 450-975-7787

GÉO Tracker 93, 4X4, toit mou 2000, man., 8 pneus, 170 000 km., A1, 4000$; 450-628-7738

GMC PickUp 1500 1996, aut. A/C, moteur neuf, 6.5 l; 164 000 km. Cab régulier. 10 500 $. 450-582-4285; 514-232-1093

GMC Savana 3500 Cargo 1999, 62 000 km, comme neuf, 17 800$. 514-497-5946

GMC Sierra SL 98, V8, aut. a/c 73 000 km., radio, 13 000 $ Marcel ou Paul 450-922-8400

HONDA C.R.V. 98, 4 ptes, aut., équipé, 53 000 km, comme neuf, bijou, garantie. Gilles
Houle Toyota 514-640-5010
12 230 Sherbrooke Est. Mtl

HONDA CRV 1999 EX, très bon état, tout équipé, opale, 8 pneus, 17 000$, 514-707-2545

HONDA CRV 98 man., a/c, équipé, spécial. 450 449-3344
BOUCHERVILLE MITSUBISHI

511 CAMIONS, JEEPS, FOURGONNETTES

HONDA CRV EX 2002, cuir, 4 X 4, 32 000 km, 28 900 $, A. Brunelle, 514-924-4556

HONDA Odyssey 99, 4 ptes, 7 pass., 19900$. 450 449-3344
BOUCHERVILLE MITSUBISHI

HONDA Odyssey EXL 2002, rouge, 36 000 km, int. cuir, gar. démarr.. 35 000$ 450-622-3884

HYUNDAI Santa Fe GL V6, 4X4, 2002, tout équipé, marche-pieds, protège pare-choc, 17 000 km., 500$/mois. ou 26 800 $; 514-813-8267

JEEP Cherokee Sport 98, aut., a/c, 63$/sem. 0$, 450 449-3344
BOUCHERVILLE MITSUBISHI

JEEP Grand Cherokee 95, noir, 160 000 km, élect., méc. A-1, 8000 $. 514-884-5859

JEEP Grand Cherokee, LTD 97, 6 cyl, tout équipé, alarme, tres propre, cuir, 113 000 km, 11 600$ nég. 514-581-0474

JEEP Grand Cherokee ltd 02, 4.7 HO, tout équipé, 20000km, 35000$. Crtr 514-244-5656

JEEP Sahara TJ 2000, 5 vit., 6 cyl., 34 000km, femme proprio, retour de loc. le 16 avril, tout équipé, comme neuf, 20 900 $, 514-984-1507

JEEP TJ 2001, 5 vit, 34 000 km. Balance garantie. 450-445-7161 514-838-8442
BROSSARD HONDA

JEEP TJ 98, 70 000 km, vert intérieur beige, 4 cyl., toit mou, 13 900 $ nég. 514-816-8701

JEEP TJ SE 2002, 2 toits, gar. 2007, 34 900 km, FAUT VOIR !!
Carrefour Subaru 450 625-1114

JIMMY SLT 98 noir, 4 ptes, tout équipé et +, bal. gar. 20 000 km, 17 500 $. 450-654-6282

KIA SPORTAGE 2000,
superbe bas km, 2 en inventaire
450-472-8664 St-Eustache Nissan.

LAND. DISCOVERY
00 série II, 54 000km 23 995$
97 SE, toits, 100000km 16 995$
Auto CT 450-433-8180

LAND ROVER Discovery II 2001, noir/int cuir gris. 50 000 km, 34 000$. 514-733-9797

LAND ROVER Discovery 1997. Parfait état, 93 000 km, aut., int. cuir, vert forêt, 15 900$. Inf.: 514-992-4023, 450-443-8097

LAND ROVER Range Rover LWB 94, A-1, 87 000 km, inspecté, réf. 14 000 $ nég. Sérieux seulement. 514-842-1690.

MAZDA MPV 2000, 91 000km, tout équipé, 15 495$. Groupe Auto 450-975-7787

MAZDA MPV 2001, DX, gris, gr. élect. 31 000 km, 19 995 $. 8 pneus. 450-973-5089

MAZDA MPV 2001, aut., air, gr. élect., gar., **514 385-9595 www.bourassamazda. com**

MAZDA Tribute 2001, 4 X 4, aut., 6 cyl., gr. électrique, air, mags, garantie **514 385-9595 www.bourassamazda. com**

MERCEDES ML 320 2001, 39 000km, cond. A1, aubaine 38 900$. 514-237-8611

MERCEDEZ ML 320, 2000, noire, int. noir, CD, 42 000 km, 34 200 $.450-672-4245

NISSAN, Pathfinder 98, 5 vit., soigneusement entretenu, exc. cond. 514-353-9687

NISSAN Pathfinder SE 2001
72 000 km. Couleur Sahara.
27 000 $. Jour: 450-447-0927
Soir: 450-658-3129.
Pagette: 514-408-5789.

NISSAN Pathfinder LE 2001 équipé, 58 000 km, état neuf 24 800 $, crtr., (514) 943-2285

NISSAN Pathfinder 1993, moteur neuf, totalement équipé, impeccable. 514-341-9941

NISSAN Pathfinder 99 à 2001 450-445-9811 514-821-8493
BROSSARD NISSAN

OLDS Silhouette 2000 allongé, 31 000km, 5 portes, 16 600$. S.D. Auto 514-952-9908

PATHFINDER 97 XE, noir, man., 105 000 km, A-1, gr. élect. 13 900 $. 514-483-2625

PATHFINDER SE 2001
impec. À qui la chance ?
450-472-8664 St-Eustache Nissan.

511 CAMIONS, JEEPS, FOURGONNETTES

PONTIAC Montana 2000 a/c, 7 pass. 49 000km 450 449-3344
BOUCHERVILLE MITSUBISHI

PONTIAC Montana 2001
22 995 $ 514-333-7070
PARKWAY Pontiac Buick

SAFARI SLE 2000, 8 pass. tout équipé, 72 500 km, 19 800 $. 450-432-8258, 450-820-0405

SUBARU DE 98 À 2002
FORESTER, aut. ou man. 5 vit. Choix de plusieurs modèles
Courtage Lavigne, 514 457-9797

SUBERBAN, SLT 99 turbo, diésel 4x4, équipé, 27 995$ nég. Auto Kiroule 514-725-3555

SUZUKI Grand Vitara 99, V6, 5 vit., 33 000km, gr. élect., comme neuf, gar. 2 ans / 50 000km, couleur or, spécial. Gilles
Houle Toyota 514-640-5010
12 230 Sherbrooke Est. Mtl

SUZUKI Grand Vitara 00, édition limitée, 45 000 km équipée, cuir, 19 000 $, 514-626-9538

SUZUKY XL7 2002
5 vitesses, 7 passagers, tout équipé, 32 500 km, bal. gar.
Carrefour Subaru 450 625-1114

TACOMA 4 portes TRD 2001 450-445-7161 514-838-8442
BROSSARD HONDA

TOYOTA 4Runner 1998 117 000km, blanc, CD, gr. élect., 17 500$, 514-948-5711

TOYOTA 4Runner 98, 01, SR5, V6, aut, tout équipé, noir et gris
Prix à partir de 18 900 $
BROSSARD TOYOTA
450-445-0577

TOYOTA Highlander 2001 LTD (cuir, 6 CD), beige, 80 000 km, gar. août 2007 / 200 000 km, démar., hitch, + 4 pneus neufs, 32 500 $, Michel 450-916-0101.

TOYOTA Highlander 2001, bourgogne, aut., traction avant, tout équipé, 35 000 km, bal. garantie 5 ans, spécial. Gilles
Houle Toyota 514-640-5010
12 230 Sherbrooke Est. Mtl

TOYOTA Highlander 2001, choix de 2, V6, aut., tout équipés, (1) noir, (1) beige, 32 000 km garantie 2006, état neuf, super prix 29 995$. **Gilles**
Houle Toyota 514-640-5010
12 230 Sherbrooke Est. Mtl

TOYOTA Highlander 01, 6 cyl., aut., 42 856 km, gar. Toyota
Toyota Duval 450-655-2350

TOYOTA Previa 1993 grise, 215 000km, très propre, 5400$. 514-948-6223

TOYOTA Rav-4 99, 4 ptes, aut., équipé, bas km, choix de 2, bal. gar. 5 ans, bijou. Gilles
Houle Toyota 514-640-5010
12 230 Sherbrooke Est. Mtl

TOYOTA Rav-4 98, gr. élect. a/c, CD, spécial 11 750 $
Toyota Duval 450-655-2350

TOYOTA Rav4 97½, Awd/od, abs, 4 ptes, aut., a/c, écono, privé. 10 00$ nég. 514-802-5452

TOYOTA Rav4 98 4X4 aut. gr. élect. air cd mag **514 385-9595 www.bourassamazda. com**

TOYOTA Sienna LE 98, bleu, 128 000 km, très propre, 16 000$, 514-426-3358

TOYOTA Sienna CE 2000, a/c, gr. élect. tout équipé, 118 000 km. A1, 16 000$. 450-758-5988

TOYOTA Sienna LE 99 et 01
Prix à partir de 17 900 $
BROSSARD TOYOTA
450-445-0577

TOYOTA Sienna 1998
état A-1, 92 000 km, 15 995 $
Courtage Lavigne, 514 457-9797

TOYOTA Sienna 98- 99- 2000-2001, rabais 1000$ à 3000$, choix de 10, garantie. Gilles
Houle Toyota 514-640-5010
12 230 Sherbrooke Est. Mtl

TRACKER 2000, 4 ptes, man., a/c, CD, 68 000 km, 14 800 $ nég. 514-725-7075.

WINDSTAR 1996 à 2000
tout équipé. À LIQUIDER
Avenue Ford 514-685-1330

X-TERRA 00 man., 50 000km 450-445-9811 514-821-8493
BROSSARD NISSAN

YUKON XL 2001, 34 000 km, cuir, CD, toit ouvrant, TV, tout équipé. 514-899-9000 ext. 211

548 VÉHICULES 5000$ ET MOINS

CADILLAC de ville 91, mags, 150 000 km, 2 ptes, blanche, toit imitation décapotable, très peu roulée l'hiver, état neuf, une proprio, 4800$. 514-251-8662

DODGE Caravan 94, 2500$. Canada Gaz: 450-466-6837

FORD Escort fam. 1995, aut., 105 000 km, options, 4 pneus, 3800 $, 514-369-9074.

GOLF 91, 140 000 km, très bonne condition, 2000 $. 514-646-5940

HONDA Accord EX '90, bon état; dame proprio. Tout équipée; a/c; pneus neufs; 200 000km. 3500$. 450-441-9086

HONDA Civic LX 1993
man., 4 ptes, 3500$. Faites vite à ce prix là! 514-277-9637

HONDA Civic LX 1992, aut., blanche, 4 ptes, très propre, aileron, Alpine, 171 000 km, 3650 $, 514-597-0726

INTREPID 94, équipée, condition A-1, transmission neuve 3000 $. 514-909-9079

INTREPID 96, beau, 124 000 km. 4 900 $. 514-374-0743,514-804-5552.

MAZDA 323 93, 74 000 km, aut., 2 ptes, freins neufs, 4950 $. crtr 514-917-7710

MAZDA Protégé SE 92, aut. toit ouvrant, bon état, 2400 $ négociable. 450-928-9367

MERCEDES 1988, 250E, brune, 283 000 km, 4250$ nég., bonne vente. 514-744-3016

MERCURY Grand Marquis LS 1989. Un proprio.180 000 km. A1. 2100$. Laval**450-689-4681**

NISSAN 240 SE 1993, man. a/c, CD, cass., bonne condition, 5000 $. 450-466-5940

NISSAN Axxess 94, aut., tout équipé, 138 000 km., propre, A1, 4995 $. 514-527-5608

NISSAN Maxima SE 95, 145 000 km, 5 vit., 3750 $ ferme CMT inc. 514-926-6233

548 VÉHICULES 5000$ ET MOINS

NISSAN Pathfinder 90, 4 ptes, aut., 3995 $, très bonne cond. Groupe Auto 450-975-7787

NISSAN Sentra 91, 4 ptes, aut., grise, vrai bijou, aucune rouille, garantie 1 an 25 000 km inclus dans le prix (3995$). Gilles
Houle Toyota 514-640-5010
12 230 Sherbrooke Est. Mtl

OLDS Cutlass Suprême 93, très bon état, équipé, 1 proprio, 3500$ 514-524-2536

PLYMOUTH Grand Voyageur SE, 92, tout équipé, a/c, V6, 3.3l, 165 000km, 7 pass., aucune rouille, aucun calcium, très propre, 3200$ 514 893-4554

PONTIAC Sunfire 97, rouge, aut. 2 portes, a/c, 170 000 km., 4 500$; 450 441-2921;

PONTIAC Sunfire 96, 4 ptes, 5 vit., servo, impeccable, 120 000 km., 3500 $; 514-808-9570 crtr

SATURN SL1 92, 150 000 km, gris argent, A-1, très propre, 2500 $, 450-445-8758

TOYOTA Corolla DX 1995. 4 ptes, 5 vit., blanche. 4 700 $, nég. Pas TPS. **450-472-1532**

TOYOTA Corolla fam. 92, aut. 52 000km certifié, impeccable 4750 $ crtr. 514-917-7710

TOYOTA Tercel 1995, 4 ptes, aut., 89 000 km, rouge, femme proprio, 5400$. 514-352-4376

TOYOTA Tercel 92, aut., moteur refait, gar., 3995$. Auto Kiroule 514-725-3555

VOLKS JETTA TD '93
220 000 km. Pneus, pièces neuves. 4950 $. 514-642-7425

VOLKS Passat, fam. syncro, G60, 4X4, 1992, cuir, a/c, mags, toit, vitres élect., 248 000 km, 4975$, 514-994-3657.

VOLKS Passat GL 1992, aut., 212 000 km; très bon état, 3500 $, 514-276-9431

550 AUTOMOBILES

A BAS PRIX
ENCAN
100 autos+pick-up 95-2003
Reprises de finances
Encan tous les 2 samedis
Inspection tous les 2 vend.
ENCHERES AUTO LAVAL
2380 MONTEE MASSON
(450) 666-1254
1-888-666-1254

ACCORD 2000 Coupé 5 vit, cuir, 54 000 km
450-445-7161 514-838-8442
BROSSARD HONDA

ACHAT autos avec argent pour route ou ferraille, attestation de S.A.A.Q.**514-944-0406**

ACURA 1.6 EL, 1998
automatique, tout équipé
450-445-7161 514-838-8442
BROSSARD HONDA

ACURA 1.6 EL 2000, aut., seulement 28 000km, CD 14 995$. Groupe Auto 450-975-7787

ACURA 1.6 EL SE 2000, grise, man., tout équipée, 40 000 km, 514-585-5603,450-434-5155.

ACURA 1.6 EL V.TEC 99 aut., noir, très propre, mécanique a-1 faut voir, 8995$. 514-978-6655.

ACURA 3.2 TL 2000, 93 000 km, or, int. cuir beige, jupe et mags haute gamme 20 500 $, 450-446-9960

ACURA 3.2TL 2000, équipée + cuir, toit, CD, 53 000 km
☛lutex.ca ☏514-336-3000

ACURA 3.5 RL 2000, 71 000 km., noire / noire, chaîne stéréo Bose, A-1, tout équipée, 29 500$ 514-895-5354

ACURA Intégra 1996 noire, a/c man., 100 000 KM, impeccable, 11 900$, Richard 514-973-6113

ACURA Integra RS 95, 212 000 km, a/c, CD, exc. cond., très propre. 7700 $. 514-931-2624

ACURA Integra RS 1992, man., 80 000 km, A-1, 6450 $, Extra Auto 514-952-8522

ACURA Legend 91, noire, tout équipé, toit, A-1, int. cuir, 7500 $. 514-884-5859

ACURA MDX 02, 20 000km, noir / noir cuir, marchepieds
(514) 731-7871
BMW CANBEC

ASTRO 97 allongée, 8 passagers, 132 000 km, anti-démar., etc. 11 300 $**450-463-9990**

AUDI, Porsche, Volks, spécialiste. Achat/vente autos et pièces. Kraft Auto 514-944-9292

550 AUTOMOBILES

AUDI A-4, Quattro, 2001, 2.8, cuir, sport, Bose, xenon, 35 000 $, crtr 514-497-3444

AUDI A-4 '99, 1.8 T Quattro aut., 65 000 km. Bleue; toit, CD, cuir 23 000$ crtr 514-497-3444

AUDI A4 00 2.8, 5 vit., noire, équipé, 69 000 km, gar. 05/05/ 160 000km. 514-342-9690.

AUDI A4 1.8T 98, Quattro, aut., bleue, cuir beige, toute équipée, 17 900 $, 450-621-6274.

AUDI A4 1.8t Quattro 99, man. noire volcano, 60 000 km., équipement sport, toit ouvrant, CD, 22 000 $. 514-738-4507

AUDI A6, 2.7, 2001, bleu foncé, excellente condition, zenon, CD, crtr 514-237-8611.

AUDI A6 fam. 4X4 1997, vert foncé, cuir beige, 107 000 km, toit, 21 500 $. 418-655-3340.

AUDI À LIQUIDER
00 A6 Quatro, aut. 27 995$
98 1.8 Quato, man. 16 996$
97 A4, 2.8 quatro toit 15 995$
C.T. Auto. 450-433-8180

AUDI ORIGINALE BAS KM
98 A-6, la nouvelle 70 000km
98 A4 2.8 Quatro cuir
98 A4 turbo Quatro bas km
98 A4 aut. et 5 vit. (5)
Sélect, garantie, finance, échange. 450-433-2002.

AUDI POPULAR MONTREAL
GARANTIE 2 ANS OU JUSQU'À 160 000KM
274-5471
Financement à partir de 2.9%
Véhicules d'occasion

01, TT cabrio, gris, 28 000 km, (225 chevaux)
01, A6, 2.8L, aut. 42 000km
00, A4, 71 750km, 5 vit. bleu
01, TT Cabrio argent 5 vitesses 21 856km
00, A4, 2,8 l, aut., cuir, argent, 48 000 km
00, A6, argent, 2.7T, aut.
00, A4, 1.8T, 5 vitesses, bleu, 61 000km

Audi

550 AUTOMOBILES

AUDI TT 2001, 19 000 km, 225 CV, 6 vit., rouge, bal. location 1½ an ou achat. 514-277-4554

AUDI TT 2002, 10 800 km, tout équipée, système de son Bose, lumière Xenon, roues 17 po, 252 chevaux, man., 6 vitesses, **Volvo Brossard 450-659-6688**

BMW + GRAND INVENTAIRE
01 840il GPS, bas km,
00 328i équipé 26 900$
00 323i Tip, état neuf
00 740il luxe, état neuf 34 900$
00 528i, 5 vit. État neuf. Gar.
99 328i la nouvelle 22 900$
97 528i. Nouveau modèle
93 325is aut. état neuf, bas km
92 735il, noir/noir, neuf, 9900$
86 735i noir, impec. Bijou!
Porsche 911 95 turbo look + +
15 Volvo, Audi Benz, Jeep, gar.
Sélect finance 450-433-2002

BMW, 740 IL, 96, noir/noir, tout équipé, 140 000 km, gar. prolongée, faut voir! 450-661-9293

BMW 2001, 320 i, 16 000 km, superbe, noire, équipée, 33 000 $. Jour: 514-934-2601, soir: 514-694-2439.

BMW 318, 94, 72 000km, vert, cuir, toit, bal. gar. 146 000km ou 06/04, 14 795$ 514-952-2616

BMW 318, cabrio, 95, argent, 120 000km, très propre, cuir, mags 21 900$ 514-894-6555

BMW 318 cabriolet 95, noire, man., 105 000 km. Impec. 19 700 $. Soir 450-434-4895.

BMW 323 2000, 5 vit., toit, cuir, mags, toujours entretenue chez BMW, 95 000km, 24 995$. Groupe Auto 514-592-6874

BMW 323 Cabrio 2000 aut., verte/cuir tan, 60 000km, xenon 39 900$ 514-924-9778

BMW 323 CI 2000, noir/noir, man., A-1; tout équipée, 8 mags. 32 995 $. 514-942-8786

BMW 323i 1999, Sport Package 3, CD changer, 8 roues, 8 pneus, 105 000km certifié, 23 500 $, 514-972-6662

BMW 325 CI '02, rouge, 37 000 km, man., cuir, a/c, toit, mags 17 po, 40 000 $, 514-365-7131

BMW 325i, 87, 5 vit., A-1, verte, 145 000 km, 5495 $. discutable. 450-772-6486

BMW 325i décapotable '87 2.5l, 6 cyl., A1, unique, 162 000km, 10 500$. 514-273-6905

BMW 325 IX 2001, 45 000 km, A-1, bleue/int. noir, options Premium, 35 000$. 450-621-1414

BMW 328 Cabriolet 98, noire, 5 vit., 96 000 km, impeccable, 32 000$. 514-816-8851

BMW 328ci , 2000, man., gr. sport, toit, 48 800 km, impec., 35 900 $. 450-889-8088

BMW 328 cia 00 noir cuir tan, 8 roues, 72 000 km, gar. 120 000 km, 39 000$. 514-808-0077.

BMW 328I 99, décap., grise / cuir noir, 52 000 km seul. vraiment comme neuve
Chambly Honda (514) 990-6699

BMW 528I, 98, 5 vit. argent, gar. 2004 ou 120 000km
UPTOWN VOLVO
(514) 737-4321

BMW À LIQUIDER
97 328 aut. toit cuir 17 995$
95 318i man. toit, 12 995 $
C.T. Auto. 450-433-8180

BMW M3, 1998, 43 000 km, carrosserie/mécanique A-1, particulier 450-466-4338.

BMW X5, 3.0L, 2002, 27 000km, aut., blanc/beige, 49 900 $. 514-582-2962.

BMW Z-3 2.8 l 2000, aut., 5 vit., 58 000 km. 38 900 $. autoaction.qc.ca 450-568-3382

BMW Z3 98, argent, man., 44 000 km, cuir noir, impeccable, mags 17 po, sièges chauffants, lecteur 6 CD, tout équipée, conduite d'été seulement, 514-808-7617 poste 106.

BUICK LeSabre 1998
15 995 $ 514-333-7070
PARKWAY Pontiac Buick

BUICK Park Avenue Ultra 1999
25 995 $ 514-333-7070
PARKWAY Pontiac Buick

BUICK Park Avenue Ultra 2000, bleue foncée, cuir, 57 000 km., 25 000 $. Pascal Lafrenière 514-385-9400, 514-383-6028

BUICK Régal LS 2002, 18 000 km, bronze/taupe, 3.8 l, aut, a/c, CD, 22 000$. 514-697-2143

BUICK Riviera 95, 114 000 km, 10 900$. **JAGUAR** Sovereign 87, 7400$. 514-801-7024

BUICK Roadmaster 1996, 86 000 km, 11 800$ nég. 514-878-9996. 514-893-9096.

CADILLAC de Ville 2000 25000 km champagne 26950$. Brunelle Ford 450-491-1110.

CADILLAC de ville '94, blanc perle, propre, A-1, gar., 8500 $, 450-442-2424, 514-592-4343.

CADILLAC STS 32V, 1994, 145 000 km, excellent état. 9995 $. Mario 514-592-4810

CAMRY 02, aut, gar. jusqu'en 2006, tout équipé 21 995 $
BROSSARD TOYOTA
450-445-0577

CELICA GT, 01, aut. 59 000km, garantie, 160 000km
450-445-7161 514-838-8442
BROSSARD HONDA

CHEV Cavalier Z24 1997 tout équipée, !!! A VOIR !!!
Carrefour Subaru 450 625-1114

CHEVROLET Malibu LS 1998
10 495 $ 514-333-7070
PARKWAY Pontiac Buick

CHRYSLER 300M 99, équipé bas km très propre pneus hiver/ été 17 775$, 450-378-6602

CHRYSLER Concord 95, très bon état, gris, 88 000km, faut voir ! 8000$. 450-688-7908

CHRYSLER Néon 2001 aut., a/c, 54$/sem. 0$ 450 449-3344
BOUCHERVILLE MITSUBISHI

CHRYSLER Néon 2001, aut., 30 000 km, 4 ptes, a/c, toit, CD, mags, 12 500$. 450-266-5312

CHRYSLER Sebring LX 2001, convertible, 32 000km, 25 900$ autoaction.qc.ca 450-568-3382

CIVIC DXG 2001 automatique
28 000 km, garantie
450-445-7161 514-838-8442
BROSSARD HONDA

CIVIC EX, EXG 99
47 000 km, aut, garantie.
450-445-7161 514-838-8442
BROSSARD HONDA

CIVIC HB DX 97 - 98 - 2000
automatiques, 5 vitesses.
450-445-7161 514-838-8442
BROSSARD HONDA

COROLLA 97 DX, aut, tout équipé 61 000 km Exceptionnel
BROSSARD TOYOTA
450-445-0577

COROLLA 98 à 2002
automatiques, manuelles
Prix à partir de 10 500 $
BROSSARD TOYOTA
450-445-0577

COROLLA 98 LE tout équipé, aut, 74 000 km, bal. garantie.
BROSSARD TOYOTA
450-445-0577

DAEWOO Nubira 99, 4 ptes, 5 vit, CD, 16 V, 80 000 km, crédit, très propre. **514-993-5060**

DODGE Shadow '93, 168 000 km. Équipé. Impeccable. 2400$ Autoconcept, 514-244-5656

DODGE Stealth 95 twin turbo 320 HP, AWD, 6 vit., cuir, toute équipée 19000$. 514-501-3684

DODGE Viper 1999, noire int. tan, 2 toits, 1 proprio, gar. prol., échange acceptée, Sign. Auto Prestige 514-594-6791.

ESCORT 98-99, sedan ou fam, bas km. À LIQUIDER
Avenue Ford 514-685-1330

FOCUS fam. aut, man, de 2000 à 2002, bas km, à liquider
Avenue Ford 514-685-1330

FORD Contour 1998, aut., a/c, 120 000 km, démar. à distance, 7200$. 450-348-6306

FORD Escort 1993, aut., a/c, tout servos, 136 000 km, impeccable. 514-736-1605

FORD Focus 2000, 65 000km, 5 vit.,CD, 8500$.
Jean Crtr. 450-461-0200

FORD Focus SE 2001, aut., air, 25 000 km, garanti, 11 800$. S.D. Auto, 514-952-9908.

FORD Focus SE 2000 man. 40 765 km tout équipée, garantie 9995$. 514-875-2211

FORD Focus ZTS 2001 aut., 44 000 km. 13 900$ ou location.
Courtage Lavigne, 514 457-9797

FORD Taurus 96, 134 000 km., aut. tout élect. a/c, 5500 $. 450-641-9513 Boucherville

GM GRAND PRIX GT 2000 blanc; 40 000km. Garantie prol. 17 200$ nég. 450-962-6875

GOLF 95, CL, man., 4 ptes, rouge, 149 000 km, propre, A1, 6450$.**514-527-5608**

GOLF CL, 96, man.,75 000km, alarme, a/c, état exceptionnel, 8 pneus, 514-729-1197

HONDA Accord 96 EX aut., 100 000km, état neuf. Groupe Auto 450-975-7787

Véhicules automobiles

500 Petites annonces

www.capresse.ca

550 AUTOMOBILES

Série Certifiée MC par BMW

Une BMW d'occasion est un investissement intelligent. Chacune est vérifiée rigoureusement en 87 points et offre une garantie de remboursement de 5 jours ou 300 km. De plus, avec le plan de protection de la Série Certifiée, elle peut bénéficier d'une couverture allant jusqu'à 6 ans ou 120 000 km. C'est une façon intéressante de conduire le véhicule de vos rêves à bon prix.

BMW Série 3

2001, BMW 330Xi, bleu, 37 000 km
Laval (450) 682-1212

2000, BMW 323i, vert, 64 079 km
Canbec (514) 731-7871

1999, BMW 328i, argent, 61 000 km
Park Avenue (450) 445-4555

1999, BMW 328iA, noir, 41 000 km
Laval (450) 682-1212

1999, BMW 323i, noir, 51 195 km
Jalbert (514) 695-6662

1999, BMW 318iSA, argent titane, 55 432 km
Canbec (514) 731-7871

1998, BMW 318iA, argent titane, 76 126 km
Canbec (514) 731-7871

BMW Série 5

2000, BMW 528i, noir jet, 48 529 km
Canbec (514) 731-7871

2000, BMW 528i, argent titane, 59 672 km
Canbec (514) 731-7871

1999, BMW 528iA, beige, 49 000 km
Laval (450) 682-1212

1998, BMW 540iA, vert, 75 264 km
Jalbert (514) 695-6662

BMW Série 7

2001, BMW 740iLA, argent titane, 48 937 km
Canbec (514) 731-7871

2000, BMW 740iL, noir, 49 000 km
Laval (450) 682-1212

BMW X5

2001, BMW X5 4.4, argent, bas km
Park Avenue (450) 445-4555

2001, BMW X5 3.0, bas km
Park Avenue (450) 445-4555

2001, BMW X5 4.4, argent, 28 000 km
Laval (450) 682-1212

2001, BMW X5 3.0, bleu, 41 900 km
Laval (450) 682-1212

2001, BMW X5 4.4iA, gris acier, 20 417 km
Canbec (514) 731-7871

3133508

Consultez tout notre inventaire en ligne à :
www.bmwcertifiee.ca
Le plaisir de conduire MC

3133489A

www. ... .com

Des centaines de véhicules d'occasion Audi Certifié MC. Accessibles d'un seul clic.
www.concessionnairesaudimontreal.com *SUIVRE, JAMAIS.* MC

3121068A 3130701

Audi — Audi Certifié

« Audi » et l'emblème des quatre anneaux sont des marques déposées de AUDI AG.
« Suivre, jamais. » est une marque de commerce de Audi of America, Inc. © Audi Canada 2003.

Créer une entrée

MARTINE LACROIX
LE BRIDGE
collaboration spéciale
martine.lacroix@lapresse.ca

Donneur : Est
Vulnérabilité : Aucun

NORD
♠ A 10 7 4 3
♥ 6
♦ V 10 2
♣ R 8 4 3

OUEST
♠ R D V 6
♥ D 10 2
♦ D 8 5
♣ 10 5 2

EST
♠ 9 8 5 2
♥ V
♦ 9 7 3
♣ D V 9 7 6

SUD
♠ —
♥ A R 9 8 7 5 4 3
♦ A R 6 4
♣ A

Les enchères:

OUEST	NORD	EST	SUD
—	—	passe	2 ♣
passe	2 ♠	passe	3 ♥
passe	3 ♠	passe	4 ♦
passe	5 ♦	passe	6 ♥
passe	passe	passe	

Entame : Le Roi de pique.

Avez-vous appelé l'As du mort à la première levée ? Si oui, alors vous avez défaussé un carreau et, ne pouvant utiliser le Roi de trèfle qui se trouve bloqué par votre As, vous devez prendre immédiatement l'impasse à la Dame de carreau, qui perd. Ce n'est pas grave, vous dites-vous, puisque si les coeurs divisent 2-2 (41%), vous ferez quand même votre contrat. Un total de 66% de chances de réussite, ce n'est pas si mal après tout. Malheureusement, cette donne fait partie des 34% restants.

Coupez l'entame à pique dans votre main et retirez les atouts. Si ceux-ci s'avèrent 2-2, jouez un petit carreau vers le Valet, concédant la Dame, mais réussissant votre contrat. Si les coeurs sont partagés 3-1, encaissez l'As de trèfle et rendez la main à l'adversaire à coeur. Si Est gagne la levée, il devra donner la main au mort dans une couleur noire ou revenir carreau et il sera toujours temps de prendre l'impasse à la Dame. Si Ouest gagne, c'est encore plus simple, car le retour carreau vous permettra d'accéder au mort tôt ou tard.

HONDA Accord coupé 99 man. seul. 57 000km. aileron 8 pneus **15 000$; 450-979-3012**

HONDA Accord EX, 02, V6 aut. beige, cuir, mags, air, CD, toit, toute équipée, 28 300km, 25 900 $, (450) 682-1212, (514) 990-2269

Laval
bmwlaval.com

HONDA Accord EX 2000 V6, 2 ptes cuir, toit, A-1 450 449-3344 **BOUCHERVILLE MITSUBISHI**

HONDA Accord EX 94, tout équipée, pneus hiver neufs disponibles, 7500$. 514-246-7555

HONDA Accord EX, 98 V6, aut., toit, cuir, 80 000km, très propre, 15 200$. 514-362-1010

HONDA Accord EXR 92, 2 ptes, aut., 141 000 km, tout équipée, 8 pneus, 6300 $ nég., privé, A-1, 514-829-5157.

HONDA Accord EX 92, 166 000 km., man. antivol, antirouille, A-1 8 jantes / pneus, 1 proprio, 6300 $. 514-765-0285

HONDA Accord LX 2001, noire, 48 000 km, aut., a/c, CD, "cruise", vitres élect., aileron, freins disques, miroirs chauffants, 8 pneus, bal. gar., 18 300$. 450-434-6602, 514-910-0752

HONDA Accord LX 01, aut., équipé, 39 000km., 20 400$ ou bal loc. 475$/05. 450-926-8178

HONDA Accord SE 99 à 2002 bas km. Plusieurs en inventaire 450-445-7161 514-838-8442 **BROSSARD HONDA**

HONDA Civic 2000, Grand Prix F1, man., a/c, 450 449-3344 **BOUCHERVILLE MITSUBISHI**

HONDA Civic 2000 SE et LX, HBN, 20 en stock, garantie 450-445-7161 514-838-8442 **BROSSARD HONDA**

HONDA Civic 97, 104 000km, 5 vit., noire, A-1, démar. à distance. CD. 7500$. 514-999-5808

HONDA Civic Berline EX G 2000, man., 69 000 km, équipée, 14 500 $. 514-385-6688

HONDA Civic CX 95, 2 ptes, 170 000km man. A-1, 8 pneus neufs, 5750 $, 450-619-9688

HONDA Civic CX 98, 56 000 km., aut. 9900 $, radio AM FM 514-845-9681

HONDA Civic CX '98 2 ptes, man., impeccable, 58 000km, 10 000$. 514-495-0618

HONDA Civic CX-G 96, hatchback, man., 87 000 km.Impecc. 7 700 $. 450-434-6402.

HONDA Civic DXG 2002 (3), aut., air, 4 ptes, CD. 15 300 $. 514 968-9888, crtr

HONDA Civic EX 99, aut. gris 76 000 km., tout équipé, rég. vit., 11 895 $. 450-677-0340

HONDA Civic LX 1998, aut., 100 500 km, bonne condition, 8 pneus, 9900 $, 514-527-7106.

HONDA Civic LX 2001, 2 ptes, 5 vit., a/c, CD, 35 000 km, rouge, 15 500 $. 514-802-7299

HONDA Civic LX 99, 4 ptes, noire, 42 000km, man., a/c, démar., 12 500$. 514-849-7682

HONDA Civic LX 99, aut., 4 ptes, 104 000 km. ☛lutex.ca ☏514-336-3000

HONDA Civic LX 98, aut., équipé, noir, 4 ptes, 66 000 milles, 6 CD, 11 500$. 514-855-1154

HONDA Civic LXG 2001, 5 vit., 4 ptes, noire, a/c, 22 000 km, 14 700 $, crtr 514-998-1793.

HONDA Civic SE 99, man. 5 vit. a/c, 8 pneus, mags, jantes, antirouille annuel, 47 000 km. 14 000 $. 514-583-2693

HONDA Civic SI 97, man., argent, 46 000 km. Mags, aileron, roues d'hiver. 11 900 $ 514-733-2447

HONDA Civic SI 99, noire, man. 67 000 km., A-1, élect., toit, stéréo +, aileron, teintées, pneus hiver, alarme, démar. 14 500 $. 514-744-1877

HONDA coupé Civic 2002, LX, 5 vit., tout équipée, 304 $/mois, transfert de bail, 514-947-4839.

HONDA Prelude 97, 130 000 km, vitres teintées, man, 16 200 $ nég. 514-668-5297

HONDA S2000, 2002, 8500 km 450-445-7161 514-838-8442 **BROSSARD HONDA**

HONDA S2000 - 2000, 24 000 km. Argent/int.cuir noir. Impeccable. Jamais d'hiver. 39 895 $. 514-886-5944.

HONDA S2000 2000, noire / noir 41 000km, François, jour (514) 868-3100 / 592-8551

HONDA S2000 2002, noire/noir 2500km, 6500$ de - que neuve **Chambly Honda (514) 990-6699**

HYUNDAI Sonata 2000, V6, aut., air, 30 000 km., 13 999 $. SD. Autos 514-952-9908

HYUNDAI Sonata 99 aut., 4 cyl., 57 000 km, tout équipée, gar. 9999$. crtr 514-824-8591.

HYUNDAI Tiburon 97, man., 145 000km, vitres élect. 6300$. apres 18 h: 450-968-0114

INFINITI G35, 2003 450-445-9811 514-821-8493 **BROSSARD NISSAN**

INFINITY QX4, 99, noir, cuir tan, 64 105km, 24 900 $ **UPTOWN VOLVO (514) 737-4321**

INFINTI Q45t, 90, méc. refaite à neuf, aut., A1, faut voir! 6600$. 450-928-7152; 514-333-8646

JAGUAR S-Type 4.0, 00, aut. bleu, toutes équipé, 35 500km, 43 900 $, (450) 682-1212, (514) 990-2269

Laval
bmwlaval.com

JAGUAR

JAGUAR SELECT ÉDITION
Incluant garantie prolongée 6 ans/160 000 km, 0 comptant, 36 mois, 20 000 km/année. Taxes en sus. OUVERT vendredi 18 et lundi 21, de 9h à 18h.

00, Type S 3.0, platine/ivoire, 49 200 km, 599$
00, Type S 3.0, anthracite/ivoire, 60 675 km, 559$
00, Type S 3.0, saphir/ivoire, 52 200 km, 559$
00, Type S 3.0, vert/cashmere, 46 000 km, 599$
00, Type S 4.0, platine/anthracite, 36 800 km, 645$
00, Type S 4.0, vert/cashmere, 49 900 km, 645$
00, Type S , 4.0 rouge cardinal/cashmere, 32 464 km, 645$
00, XJ8, saphir/ivoire, 36 300 km, 799$
00, XKR, platine/anthracite, 43 300 km, 1099$

John SCOTTI
514-725-2221

JAGUAR XJ12 1996, noire, services, bijou, 19 995$, C.T. Auto. 450-433-8180

JAGUAR XJ6, Vanden Plass 94, 87 000 km, bijou 20 500$. Auto Kiroule 514-725-3555

JAGUAR XJSC 1988, convertible, noire, 120 000 km, impeccable. 450-971-5291

JETTA 2001 TDI GLS turbo, diesel, aut. tout équipée, originale, super spécial 17 700 $, garantie, financement, échange,. Sélect, 450-433-2002

LEXUS LS 430 2003, 4200km, bleu Onix / beige, Groupe Premium Navigation. Maurice 514-835-6417, SILVER STAR

LEXUS SC 400, 1995, 1 proprio, tout équipé, + kit tél. mains libres, alarme, démarr. 4 mags été, 4 jantes hiver, 54 000 km, 23 500 $. Pas de vendeur. Sérieux seulement. 738-8304

LINCOLN Town Signature 97 69 000 km., pas hiver, équipée + cuir 16 500 $, 514 580-4802

MALIBU LS 2002, V6, neuve, équipée, aut., mags, seulement 6900 km, reprise de banque, 17 900 $, C.L.inc. 450 627-6342

MAXIMA ES 99 très propre, aut., sièges chauf., a/c, démar., 8 pneus + jantes, 92 000km, 17 300$ nég. 514-386-5928

MAXIMA SE / GLE 99 à 2000 450-445-9811 514-821-8493 **BROSSARD NISSAN**

MAZDA 626 LX 2000 noire, aut. Très propre. A-1. Bal. gar. 14 500 $. Privé. 450-445-7492

MAZDA 626 LX 99, aut., air, seulement 23 000 km, 13 800$. S.D auto 514-952-9908

MAZDA 626 LX V6, 2000, aut., a/c, mag, 44 000 km, 15 800$. S.D. Auto, 514-952-9908.

MAZDA Cronos V6, 93, freins arrière, trans. neufs, 125 000 km, 5700 $, 514-278-7195.

MAZDA Miata 1991, SE, verte, cuir tan, CD, 100 000 km, 11 500$. 450-427-2373 soir

MAZDA Miata 92 cabrio 5 vit. a/c, modèle US, A-1, pas d'hiver, 9800$, 450-668-2757

MAZDA Miata 93, noire, 86 000 km, 11 000$. Canada Gaz 450-466-6837

MAZDA Miata 99, man., bleu, pneus neufs, 59 000 km., 19 500 $; 514-592-1624

MAZDA Protegé LX 98, man., 123 000 km, vitres élect., toit, CD, 8500 $. 450 619-9129

MAZDA Protegé SE 99, man., 45$/sem. 0 cash, 450 449-3344 **BOUCHERVILLE MITSUBISHI**

MAZDA Protegé 2001, 2.0 L, 32 000 km, bon état, un seul proprio, 14 500$, 450-656-5560

MAZDA Protegé SE 2000 aut., argent, a/c; démar. dist.. CD, 8 pneus. Bal. gar. 54 000 km. 12 500 $. 450-441-1045

MAZDA Protegé LX 2000, 5 vit., rouge, a/c, démarr., 44 000 km, 12 000$. 514-366-9336

MAZDA Protegé SE 2001, aut. a/c,32 000 km, 13 600$. SD. Autos 514-952-9908

ÉVÈNEMENT EXCLUSIF GOLF

Grande vente printanière chez Centre-ville

Prix en personne seulement sur toutes nos golf en inventaire.

Êtes-vous fait pour Volkswagen?

En raison de la nature de ce solde, aucun prix ne sera transmis par téléphone.

Prenez rendez-vous chez :
CENTRE-VILLE VOLKSWAGEN
(une rue au sud de Notre-Dame)
324, RUE PEEL
(514) 846-1717
www.centrevillevw.com

3131715 3134305

MAZDA Protege LX 99, aut., air, mags, 46 000 km, 12 700$. S.D. Auto, 514-952-9908.

MAZDA Protegé SE 98, man., argent, am-fm/CD, 124 000 km, bien entretenue, 8 pneus, "timing belt", A1, gar. disponible, 6950$ nég. 514-909-3615

MAZDA Protégé LX 2000 5 vit., toit, mags, 11 995 $ **MAZDA** Protégé SE 1999 5 vit., toit, mags, 9950 $ **MAZDA** Protégé SE 1999 5 vit. 8995 $ reprises de banque C.L. Inc., (450) 627-6342

MAZDA Protegé LX 2002, argent, aut., air, 4 ptes, CD. 14 900 $. 514 968-9888, crtr

MAZDA Protégé LX 2001, 2L., 5 vit., air, gar., **514 385-9595 www.bourassamazda. com**

MAZDA Protégé 5 2002, aut. / man., air, toit, mags, choix de 3 514 385-9595 www.bourassamazda. com

MAZDA Protege 99, 00, 01 aut. ou man., CD, air, au choix **514 385-9595 www.bourassamazda. com**

MAZDA Protege SE 2002 aut. air, cd, 269 $ taxes incluses achat / rachat **514 385-9595 www.bourassamazda. com**

MAZDA Protegé 99, 4 portes, aut, a/c, bas km, gar, 2 en stock **BROSSARD TOYOTA 450-445-0577**

MAZDA Protegé LX 2002, a/c, aut., gr. élect., 14 500km, gar. prol., 18 500$ ou trans. loc. 313$/mois. 450-961-7991

MAZDA Protegé SE 99, man., très équipée, 73 000 km, a/c, démar., 10 800$, 514-522-3662

MAZDA Protegé 99, rouge 63 000 km, aut., air, cd, vitres élect., 12 900 $, 450-672-5064.

MERCEDES 190E 2.3 16 v., 87, noir modèle sport très rare. Kit AMG original. 240 000 km. 7 900 $. 514-368-8727.

MERCEDES 190e 91, noir/cuir tan, aut., toit, 141 000 km, très propre, 8900 $, 514-898-0933

MERCEDES 1987, modèle 300 SDL diesel, or, meilleure offre. 514 527-5043, 514-594-8035

MERCEDES 300D turbo diésel, peint. originale, aucune rouille, 123000 km, faut voir. Sign. Auto Prestige 514-594-6791.

MERCEDES 300E, 90, 4matic tout équipée, bas km, excellent état, 10 900 $, 514-919-2448

MERCEDES 300E, 4matic, 90, équipé, toit, sièges cuir-élect. chauff., 8800$ 514-244-3126

MERCEDES 320 SL 97, décap. roues chromées. A-1. Aubaine 49 500 $. C.L. inc 450 627-6342

MERCEDES 420SEL 87, or, int. cuir, 280 000 km, toit, tél., carrosserie très bonne condition, méc. excellente, 9000$ nég. faut voir ! 514-685-0959.

MERCEDES 500 SEL, 1992, 3 hivers, très bas km : 145 000 km, parfait état, champagne, 24 995 $, 514-779-4103

MERCEDES 94, E320, équipement de luxe, cd, toit, noire, 200 000 km. Un bijou! 15 500$ nég. Jour: 514-697-3516

MERCEDES C240, 2002, 6 vitesses, argent / noir, sport package, 17 900km **(514) 731-7871 BMW CANBEC**

MERCEDES CLK 500 2003 10 000 km., coupé, argent, achat ou loc. 418-261-8000

MERCEDES CLK55 AMG Cabriolet, 5000km, bleu, 102 000$ nég., pagette: 514-201-1872

MERCEDES E320 95, champagne, 165 000 km., A-1, 17 900 $. 450-263-9702

MERCEDES E420 '95, 8 cyl., int. ext. noir, 145 000 km, A-1, 23 000 $, 450-661-2892.

MERCEDES ML 320c 99, 107 000 km, dame proprio, 26 995 $, 418-782-2426.

MERCEDES ML 430 99, grise, 35 000 km, comme neuve, 39 750 $. ferme. 514-992-2999

MERCEDES MLS 320, 01, noir / noir cuir, élégance, 52 000km, 39 900 $ **(514) 731-7871 BMW CANBEC**

MERCEDES S320 '97 gris foncé/noir, 320 000km, 27 500$. 418-523-5059

MERCEDES S500 2000 marine / tan, 38 000 km, toutes les options, exceptionnelle **Chambly Honda (514) 990-6699**

MERCEDES SL 500, 1999, noire, 2 toits. Faites une offre !! Auto Létourneau 450-973-1401

MERCURY Grand Marquis LS 2000, tout équipée, taupe, 25 200 km certifié, garantie, comme neuve, payée 38 900$, SPÉCIAL 23 900$. Gilles **Houle Toyota 514-640-5010 12 230 Sherbrooke Est. Mtl**

MERCURY Sable LS 98, 105000 km. Tout équipée. Mags. 7495$. 514-494-5196.

MGB 1977, état impeccable, noire, roues de broche, 62 000 mi, 18 000$. 450-962-4529

MUSTANG SE 99, décap. cuir, noire, dame non fumeuse proprio,16 800 $, 514 497-2060

NÉON 00 LE, 63 000km, rouge, aut., a/c,cd, démarr., rég. vit., 9500$ nég. 450-799-4571

NISSAN Altima 99 GXE, aut., 77 000 km, tout équipée, bal. gar., 8 pneus. 514-867-1719

NISSAN Altima GLE 99, aut., Cuir,toit, 89 000 km. 14 500$. Femme proprio. 450-477-1604.

NISSAN Altima GXE LE 99 aut., a/c, 43 000km, 13 800$. S.D. Auto 514-952-9908

NISSAN ALTIMA 1999 GXE plusieurs en inventaire. aut. et 5 vit. condition A-1 **450-472-8664 St-Eustache Nissan.**

NISSAN Altima GXE 98, man., tout équipé, alarme, CD,air, 98 000 km. Propre. 10 900 $. Rive sud, 450-632-7066.

NISSAN Altima GXE 99, man., 94 000km, tout équipée, CD, bal. gar. 10995$. 514-527-5608

NISSAN ALTIMA 1998 GXE rare, 65 000km à qui la chance? **450-472-8664 St-Eustache Nissan.**

NISSAN Altima 2003, noire 12 000 km, aut., tout équipée, meilleure offre, 613-261-2528.

NISSAN Maxima SE 2000, exc. état. 99 000 km. Démar. dist., pneus hiver / jantes, freins neufs. 21 900 $. 514-238-9610

NISSAN Maxima SE 96, man., 96 000 km, antivol, démarreur à distance, 9950$. 514-324-4387

NISSAN Maxima 2000 noire, tout équipée; 91 000 km; cuir; 495 $ par mois. 514-863-0929

NISSAN Maxima SE 96 aut., 138 000 km, ABS, cuir, toit ouvrant, 13 000$. 1-450-774-7767

NISSAN Maxima GLE '02, grise, cuir noir, 255 CV, 28 500km, démar, 28 900$. 514-919-0885

NISSAN Maxima SE 2003, bleue, aut., 15 000km, gar. 4 ans/ 96 000km, 819-375-8036

NISSAN MAXIMA SE 2000 équipée, A-1. 77 000 km. 21 500 $. 514-331-7018

NISSAN Maxima Se, 97, toit, cuir, 112 000 km, 12 900 $**450-621-8278**

NISSAN Maxima ES 1999, tout équipé, 65 000 km, gris **BROSSARD TOYOTA 450-445-0577**

NISSAN MAXIMA GXE 2000 Titane 59 000km gar. prol. 450-472-8664 St-Eustache Nissan.

NISSAN MAXIMA ES 1999 gris, 61 000km, un vrai bijou! 450-472-8664 St-Eustache Nissan.

NISSAN Maxima 95, GLE blanc, 87 000km., impeccable 11 000 $ soir 450-659-9335.

NISSAN Sentra 99, argent, a/c, 48$/sem. 0$. 450 449-3344 **BOUCHERVILLE MITSUBISHI**

NISSAN Sentra GXE 02, man. 18 300km, fin de loc. 32 mois, 24 000km/an, 8 pneus, démar., 283 $/mois, 450-979-0618

NISSAN Sentra GXE 01, aut., air, 25 000km. gr élect. 14 600$ SD. Autos 514-952-9908

NISSAN Sentra 2001, 48 000 km, man., garantie 100 000 km, 13 000$. 514-624-1915

NISSAN Sentra XE 94, 4 ptes, aut., air, bas km., Am-Fm cassette très propre. 514-926-3962

NISSAN Sentra 2003, 5 vit., 4 portes, a/c, 6000 km., noir, 17000 $. 514-344-1745

NISSAN SENTRA XE GXE 99 aut., 5 vit. Faires votre choix **450-472-8664 St-Eustache Nissan.**

NISSAN Sentra 1999-2001 XE, GXE, aut, air, rouge, bas km, inspecté vérifié **BROSSARD TOYOTA 450-445-0577**

NISSAN Sentra XE 99, grise, 4 ptes, aut., a/c, bijou, gar. Gilles **Houle Toyota 514-640-5010 12 230 Sherbrooke Est. Mtl**

NISSAN Sentra 95, 54 000 km., aut. 2 ptes., impeccable, 5950 $, crtr. 514-917-7710

OLDS Aurora, 2001, 3.5 l, tout équipé, gar., jamais accidentée, 17 900 $, crtr 514-592-9942

OLDS INTRIGUE GX 99 bronze, tout équipé, 39 700 km, impec. 13 775$, 450-441-9748

PONTIAC Grand Prix 2000 19 995 $ 514-333-7070 **PARKWAY Pontiac Buick**

PONTIAC Sunfire 97, 2 ptes, rouge, aut., a/c, 101 000 km, A-1, 5900$. 514-351-8951.

PONTIAC Sunfire SE 2000, 4 ptes, aut., équipée, choix de 8, bas km, garantie 2 ans, vrai bijou, spécial. Gilles **Houle Toyota 514-640-5010 12 230 Sherbrooke Est. Mtl**

PONTIAC Sunfire GTX 98, man., noir, aileron, 70 000km., mags, 7000$; 514-295-0424

PORSCHE 911, 1999, 6 vit., convertible, 22 000 km, impeccable, 450-261-6600

PORSCHE 911 Cabriolet, 2000, 19 000 km, bleu/beige, impeccable, 514-730-4257.

POUR LA LOCATION OU L'ACHAT D'UNE LEXUS
1-888-66LEXUS
LIVRAISON EN 48 H.
3133828

PORSCHE 911, Carrera 2001,16 250 km, grise int. cuir bleu, sièges sports, toit, roues 18", échappement inox., neuve, garantie 2005, 89 500 $. 1-800-665-4060, 1-418-225-7549

PORSCHE 944 S 88, mags 16" neufs. Bleue. 80 000 km. 8 500$. Richard, 514-242-4705.

PORSCHE Boxster 2001, jaune, sportpack, 23 000 km, pas d'hiver, 56 900$, 450-209-0003

PORSCHE Boxter 2000, 30 000 km. Bleu océan/int.beige. Gr. sport. 48 500 $. Isabel Vaillancourt, 418-653-8616.

PORSCHE Boxter 2001, 18000 km, rouge, état neuf, roues 17". 450-466-9103; 514-957-3550

PORSCHE Carrera 911, 1999, bourgogne, 64 500 $. 514-394-6398, 514-948-1329

PORSCHE
VEHICULES D'OCCASION

BOXSTER
2000 3 en inventaire
2001 3 en inventaire
2002 1 en inventaire
BOXSTER TIP
2001 bleue/beige 7800 km
2001 Seal Grey 36800 km
2002 2 en inventaire
BOXSTER S
2001 4 en inventaire
2000 1 en inventaire
911 C2 COUPE
1995 bleue/noir 68000 km
1999 3 en inventaire
911 CABRIOLET
1996 Tip bleue 95000 km
1999 bleue/beige 35 000 km
2001 24 900 km
2002 "seal grey" 800 km
911 C4 COUPE
1995 argent 107000 km
2001 noire/beige 16000 km
2002 C4S bleue/bleu 21000 km
911 TURBO
2002 Speed Yellow 7500 km
2001 Tiptronic noir 14 400 km
2001 argent/cuir nat. 17800 km
968
1992 rouge/noir 104000 km

Centre Porsche Lauzon Automobiles Lauzon Laval 450 688 - 1144

PRELUDE 1999, 5 vitesses, 82 000 km, équipé, garantie 450-445-7161 514-838-8442 **BROSSARD HONDA**

PRELUDE 1999, 2001 plusieurs en stock. Liquidation 450-445-7161 514-838-8442 **BROSSARD HONDA**

PRELUDE Se 2001, 5 vitesses, 38 000 km équipé garantie 450-445-7161 514-838-8442 **BROSSARD HONDA**

PROTEGÉ 2000, man., a/c, pneus 4 saisons neufs. 53 000 km., 12 000$; 514-771-3174

PROTEGE SE 2000, aut., A / C CD, aileron, gar. **514 385-9595 www.bourassamazda.com**

SAAB 9-3 2002, conv., man., 2 ptes, 27 000 km, sièges chauffants en cuir noir , 2 set pneus. 44 500 $. Marc: 514-867-6985

SAAB 9-5, 2000, aut., cuir, mags 42 000 km, toit, 23 500$. S.D auto 514-952-9908

SAAB 900 Cabrio. 96, 5 vit., 103 000 km., gar. 2 ans. A-1 **Swedish Auto, 514 484-3200**

SAAB 900 S, 97, équipée, toit, cuir, a/c, 89 000 km, bal gar., 12 900 $ **514-941-2034**

SAAB 900 turbo 97 man, noir, cuir 100 000km mags, 10 995$ AUTO C.T. 450-433-8180

SATURN 2001, rouge, 3 ptes., 5 vit. toit ouvrant, a/c, cuir, pneus d'hiver, 15 500 $. 450-661-2559

SATURN LW200 2001, fam., man., 43 000km, transfert bail 24 mois: 359$/mois. 450-689-3325, 514-383-3076

SATURN SL1 1997, man. comme neuve 56 500km, a voir **Carrefour Subaru 450 625-1114**

SATURN SL1 2000, man., 39$/sem 0$ cash 450 449-3344 **BOUCHERVILLE MITSUBISHI**

SÉRIE 3
01, 325XI arg. 48 000km
01, 330I sahara 24 000km
01, 330XI noir 39 900 $
01, 325CI arg. 29 000km
00, 323IA arg. 41 000km
00, 328Ci arg. 32 000km
00, 323IA bleu 30 300 $
00, 323I vert 29 900 $
00, 328i bleu 41 00km
99, 318IS argent 24 900 $
99, 328I argent 57 000km
99, 328I noir 31 900 $
98, 318IA, argent 20 900 $
97, 318IA blanc 18 900 $
95, 318ISA noir 15 900 $

SÉRIE 5 ET X-5
02, X-5, 4.4l, bleu 19 000km
01, X-5, 3.0l, argent 40 000km
01, X-5, 3.0l bourgogne 49 900$
01, X-5, 3.0l bleu 49 900 $
01, X-5, 4.4l, brun 55 900 $
01, X-5, 4.4l bleu 20 500km
01, X-5, 4.4l noir 40 000km
00, 540IA argent 43 000km
00, 528IA argent 42 900 $
00, 528I noir 45 000km
98, 528IA bourg. 30 600 $

CONVERTIBLES
01, 330CIA noir 27 000km
01, Z-3, 3.0l noir 21 000km
01, Z-3, 3.0l noir 27 000km
01, 325CIA bleu 47 300 $
00, 323CIA or, 47 000km
98, 328IC noir 33 900 $

SÉRIE 7
02, 745I gris, 8000km
01, 740IL argent 48 000km
00, 740IL arg. 71 000km

Location et financement à partir de 1.9%
Séries Certifiées
Wiliam ou Luc
Visitez notre Site Web: www.bmwcanbec.com
(514) 731-7871
BMW Canbec
R 550

SONATA Hyundai 2001, aut. 6 cyl. 36 000km, garantie complète 6 ans, 15 500 $. Mme Courbron (514) 382-2206

SONOMA 2000 4X4, aut., V6, a/c, gr. élect., 63000 km, accepte échange .514-926-6588.

SUBARU DE 95 À 2002. Legacy, Outback, man. ou aut. Choix de plusieurs modèles à compter de 8995 $ et + **Courtage Lavigne, 514 457-9797**

SUBARU Forester 99, reprise de banque, 5 vit., 99 000 km, 12 995$. C.L.inc. 450-627-6342

SUBARU Impreza 2002, tout équipée, 33 000 km, 299 $/ mois, fin de bail, 514-704-6682.

SUBARU Impreza 99, Brighton, argent, 86 000 km, état impec cable, 13 700 $, 514 334-5540

SUBARU Impréza TS 2002 aut., groupe électrique, air **Carrefour Subaru 450 625-1114**

SUBARU Legacy GT 98, noire. fam., man., 129 000 km, non fumeur. 14 900 $. 514-808-5746

SUBARU Legacy GT 99 - 2000 4 portes, aut., tout équipée + toit, gar. 2004, !!! A VOIR !!! **Carrefour Subaru 450 625-1114**

SUBARU Legacy 99, aut., gr. élect., mag, aileron, 105 000 km ☛lutex.ca ☏514-336-3000

SUBARU Legacy, 2001, bleue, fam. bien entretenue, 5 vit. CD 72 000 km., 18 000 $, soir seul. 514-745-6337

SUBARU Legacy '98 fam., 105 000km, aut., a/c, extra propre, 11 900$. 514-910-0092

SUBARU Legacy Outback 97, modèle américain, 219 000 km, 10 000 $, 514-968-2369.

SUBARU Legacy LSI 1995, 94 000 km, 8 roues, toit ouvrant, 16 500$. 450-663-2039.

SUBARU Legacy GT 2000, aut., air, toit ouvrant, mags, 71 000 km, femme proprio, 17 800$. 514-918-2880

SUBARU Outback (7) 99-2000 bas km, tout équipée, A VOIR **Carrefour Subaru 450 625-1114**

SUBARU Outback 2000, fam., aut., tout équipée, freins neufs, 18 750 $, CL Inc. 450 627-6342

SUBARU Outback 2000 LTD 105 000 km., 1 seul proprio, 20 995 $. Courtage Lavigne 514-457-9797

SUBARU Outback 2000, man., 5 vit., démar. dist. Anti-vol, vitres teintées; rég. vit. Chauffe-moteur; freins neufs. 82 000 km. Bal. gar. 21 500 $. Entre 9:30 et 18 h: 450-298-5562

SUBARU WRX 02, 24 000 km, 27 500 $ ou 500 $/mois, grise, 5 vit., CMT inc. 514-926-6233

TAURUS 1998 à 2001, tout équipé, bas km. À LIQUIDER **Avenue Ford 514-685-1330**

TERCEL 99, 4 portes, aut, air, 55 000 km, gar, comme neuve 450-445-7161 514-838-8442 **BROSSARD HONDA**

TOYOTA, Echo 2000, CD, a/c, 8 pneus, reprise bail ou achat 10500$. Rapide ! 514-831-3030

TOYOTA Avalon XLS 96, tout équipée, 8 roues, 120 000 km, 18 000$. 450-663-2039.

TOYOTA Camry 1998, aut., 4 cyl., CE et LE, à partir 12 985 $, Chambly Toyota 450-658-4334

TOYOTA Camry 2000 aut., air, 4 cyl., plusieurs extra. 66 500 km. 17 500 $. 514-255-8834

TOYOTA Camry 97 CE Berline aut., 84 500 km, très propre, 10 950 $ nég., 450-672-1100

TOYOTA Camry 99 LE, 78 000 km, tout équipé, 16 850 $ **BROSSARD TOYOTA 450-445-0577**

TOYOTA Camry CE 2002, grise, aut. air, CD 35 000 km., 21 200 $. 514-968-9888 crtr.

TOYOTA Camry LE V6 sport '93, 148 500 km, tout équipée, noire, 6800 $, 514-598-8636.

TOYOTA Camry LE 92, aut. 205 000 km., entretenue selon les recommandations du fabricant chez le concessionnaire. À voir! 6000 $. 514-927-0657

TOYOTA Camry LE 2000, bourgogne, tout équipée, seulement 27 200 km, odomètre certifié, vrai bijou, un proprio, balance gar. 5 ans, spécial. Gilles **Houle Toyota 514-640-5010 12 230 Sherbrooke Est. Mtl**

TOYOTA Camry XLE V6 2001, 30 000 km, a/c, CD, toit ouvrant. Robert 514-324-1999

TOYOTA Célica GTS 94, tout équipée, toit, cuir, rare, 9900 $ Auto MG 514-246-0128

TOYOTA Corolla 2000, a/c, aut, démar/anti démar, A-1, 50 000 km, 12 200$ 450-667-2955

TOYOTA Corolla fam. 1994, aut., un proprio, 7800 $, Chambly Toyota 450-658-4334

TOYOTA Corolla SD 97, 5 vit., 87000km antivol 8 pneus 9400$ 450-447-5282, 514-406-0922

TOYOTA Corolla CE 1999, man., 97 000 km, a/c, CD, aileron, 8950 $; 514-523-6979

TOYOTA Corolla CE + 2002, aut. a/c 16 000km, 15 200 $. SD. Autos 514-952-9908

TOYOTA Corolla DX + 96, 123 000 km. 4 ptes, aut., air, impecc. 6 900 $. 514-993-0082.

TOYOTA Corolla CE 99, 69800 km, A-1, air, aut., plusieurs extra, 12500$. 514-388-1221

TOYOTA Corolla Plus DX 1.8 1997, a/c, man., 70 000 km, verte, 450-975-8044

TOYOTA Corolla 95, man. 4 ptes, 100 000 km., original, A-1 6495 $. 514-527-5608

TOYOTA Corolla VE '99, man., 4 ptes, a/c, exc. état, 81 000 km, 8500 $, 450-539-1111.

TOYOTA Corolla LE 98, 1 seul proprio, non fumeur, tout équipée, démar. dist. 93 000 km., 10 900 $. 450-464-2046

TOYOTA Corolla 97, 5 vit., 107 000 km, impeccable, 6950$. crtr, 514-917-7710

TOYOTA Corolla 95, man. 4 ptes, 132 000 km., propre, A1,6495 $. **514-527-5608**

TOYOTA Corolla 2000, man., 4 ptes, 45 000 km, 12 000 $, 450-467-6762

TOYOTA Corolla 2001, argent, 5 vit., a/c, 53 000 km, A-1, gar., 12 500$, 514-952-4620.

TOYOTA Corolla S 2001, aut., 64 000km, air, mags. CD
Toyota Duval 450-655-2350

TOYOTA Corolla 99, aut. air, 42 700 km, gar. 6 ans/120k
Toyota Duval 450-655-2350

TOYOTA Corolla 99, air climatisé, 59 000 km, noire, régulateur vitesse, 11 950 $**514-497-0548**

TOYOTA Echo 00-01, 2-4 ptes, aut, a/c, noir-gris, gar nov 06 **BROSSARD TOYOTA 450-445-0577**

TOYOTA Echo 2000, 2 ptes, man., a/c, 54 000 km, bal. loc. vente 9995 $. 514-835-1886

TOYOTA Echo 2000, 4 ptes, aut., 57 000 km, bal. gar., 9900 $, crtr 514-998-1793.

TOYOTA Echo 2000-2001, choix de 12, super prix. **Gilles Houle Toyota 514-640-5010 12 230 Sherbrooke Est. Mtl**

TOYOTA Echo 2002, aut., air, 40 000 km, 13 000$. Canada Gaz 450-466-6837

TOYOTA Echo 2000, 4 ptes, aut., gr. B, 45 000 km, entretien fait. 12 995 $. 514-252-8625

TOYOTA Echo Sport 2000, 2 ptes, 5 vit., noir, aileron, 8495$. Groupe Auto 450-975-7787

TOYOTA Solara SLE 2001 aut. 38 000 km, cuir, toit, mags, CD **BROSSARD TOYOTA 450-445-0577**

TOYOTA Tercel 98, 75 000km, aut., 4 ptes, CD, femme proprio, pneus hiver. 514-827-1812

TOYOTA Tercel 98-99, 2 et 4 ptes, aut., man., 20 inventaire, Chambly Toyota 450-658-4334

TOYOTA Tercel 99, aut., a/c, 45$/sem 0$ cash 450 449-3344 **BOUCHERVILLE MITSUBISHI**

TOYOTA Tercel 95, man., 160 000 km, A-1, 514-277-0031 514-399-5986

TOYOTA Tercel 1999, 4 ptes, 71 000 km, bal. gar., 8300$. Jean Crtr. 450-461-0200

TOYOTA Tercel 98, 57 000km, aut., 4 pneus été+hiver sur jantes. 8800$. Julie 514-274-1482

TOYOTA Tercel 98, 99 man. ou aut., 2 - 4 ptes, bal. gar. Prix à partir de 7900 $ **BROSSARD TOYOTA 450-445-0577**

TOYOTA Tercel 99, (rabais 1000$ à 2000$), choix de 12, aut., 2 - 4 ptes, spécial. Gilles **Houle Toyota 514-640-5010 12 230 Sherbrooke Est. Mtl**

TOYOTA Tercel 99, (rabais 1000$ à 2000$), choix de 12, aut., 2 - 4 ptes, spécial. Gilles **Houle Toyota 514-640-5010 12 230 Sherbrooke Est. Mtl**

TOYOTA Tercel CE 99, 4 ptes, 34 000 km, aut., a/c, gris argenté, A-1, 10 200 $, 450-465-8040

TOYOTA Tercel 99, aut., a/c, 59 200 km, gar. Toyota 10 450$
Toyota Duval 450-655-2350

TOYOTA Tercel DX 93, 2 ptes, 114 000km, très bon état, 514-325-4264; 514-995-0493

VOLKS Beetle 99 à 2000, 6 au choix, 5 vit. ou aut., gar., toit, mags, a/c. 514-990-8977 **VOLKS ST-EUSTACHE**

Audi **DÉMOS**

A4 2003, Tiptronic, noir, 4 000 km
A4 2003, 5 vit., tout équipé, 9 800 km
Allroad 2003 Tiptronic, 4 000 km
A4 2003, Tiptronic, argent
Aussi en stock
TT Roadster 2001 6 vit., bas km
A6 2002 17 000 km, tout équipé

274-5471
Popular MONTREAL
3134087

VOLKS Cabrio 1997 Highline, aut., marine int. cuir 16 500$, autoaction.qc.ca 450-568-3382

VOLKS Cabrio 2001, GLX, 5 vit., 16 000 km. 514-990-8977 **VOLKS ST-EUSTACHE**

VOLKS Cabrio 2001, 24 900$ 34 000km, balance de gar. autoaction.qc.ca 450-568-3382

VOLKS Cabrio 96 noir, 5 vit., gr. élect., 104 000km, 8 pneus, bal. gar, 15 800$ 514-340-7269

VOLKS Cabrio 98 et 99, bas km, 3 au choix, à partir de 14 995$, gar. 514-990-8977 **VOLKS ST-EUSTACHE**

VOLKS Cabrio 95, lilas, A1, man., mags, 108 500 km, 12 500 $. **514-381-3449**

VOLKS Cabrio GLX, 02, automatique, noir, cuir, toute équipée, 12 000km, 29 900 $, (450) 682-1212, (514) 990-2269

Laval
bmwlaval.com

VOLKS CABRIO GLX, 2000 man, vert toit vert, int. cuir beige, 66 000 km. impeccable, tout équipé, a/c, chargeur 6 CD, tableau bord simili bois, 22 500 $. 514-255-5736

VOLKS Cabriolet 95, rouge, mags, 5 vit., très propre. Groupe Auto, 450-975-7787

CENTRE VILLE
324, rue Peel, Centre-Ville
(514) 846-1717

VOLKS
Écoulement

Golf et Jetta tout moteur/trans.
Golf 99 à 2001 (X6) **12 495$ à 21 900 $**
Jetta 99 à 2001 (X10) **17 495 $ à 22 495 $**

95, Passat GLX, V6, 5 vit.,
02, Golf TDI 10 500km 21 995$
00, Passat St. GLX trac. int.

ET BIEN D'AUTRES..... Consultez
www.centrevillevw.com
Garantie complète Certifiée V.W. disponible Communiquer avec M. Yan Lajeunesse

VOLKS Golf 2000, 35 000km, a/c, sièges chauffants, aut., gar. A1, 16 900$; 514-845-3663.

VOLKS Golf 94, GL, aut., a/c, 8 pneus, 4 ptes,108 000 km, parfait état. 6000 $. 514-642-8079

VOLKS Golf 95, noire, man., 4 portes, 97 500 km, très propre, 6000 $. 514-761-4465

VOLKS Golf CL 93, 2 ptes, silver, a/c, A1, 164 000 km, 5700$. **514-494-8952**

VOLKS Golf CL '96, 4 ptes, noire, man. 194 000 km. 8 pneus. A1. 6300 $. 514-355-2013.

VOLKS Golf diesel 85, bas km, très bon état, 2000$. **JETTA** 1992, 200 000km, 4500$, 514-731-5457, 514-938-0773

VOLKS Golf GLS 2000, man., 4 ptes, 52 000 km, argent, bal. de gar., 17 500 $, 450-653-9320.

VOLKS Golf TDI 2000, 4 ptes, aut., a/c, 58 000 km, 16 900$. 514-331-6666, 514-368-1352

VOLKS GTI 1.8T 2001, argent, cuir, 58 000 km, CD/Monsoon, mags 17 po pour été, roues acier 15 po pour hiver, suspension Neuspeed, achat ou loc. disponible. 514-220-0789.

VOLKS GTI VR6 2000, cuir, toit, mags, cd. 450 449-3344 **BOUCHERVILLE MITSUBISHI**

VOLKS GTI VR6 2000, air, cuir tout électrique, 88 000 km d'autoroute, huile synthétique toit ouvrant 8 roues impeccable 21 500 $, (450) 661-4492

VOLKS Jetta 1.8T, 2001, bleu nuit, int. cuir noir, tout équipé, roues17", bal. bail 480 $/mois + tx. 8 mois. 514-918-2880

VOLKS Jetta 2001, 1.8 Turbo, garantie, cuir. 514-990-8977 **VOLKS ST-EUSTACHE**

VOLKS Jetta 2002, 1.8 Turbo, cuir, garantie. 514-990-8977 **VOLKS ST-EUSTACHE**

VOLKS Jetta 99 à 2002, à partir de 14 995$, 15 au choix, 5 vit. ou aut., gar. 514-990-8977 **VOLKS ST-EUSTACHE**

VOLKS Jetta GLS 1999, 5 vit., 2 L , tout équipée, 86 500 km, 14 900$, 450-651-4117

VOLKS Jetta GLS 1.8T, 2001, cuir, aut., bail, bal. 24 mois, 24 000 km, 400 $/ 450-466-4707

VOLKS Jetta GLS 99, noire, man., toute équipée, cuir tan, toit ouvrant, CD, hitch, A-1, 14 800$. 450-621-3963

VOLKS Jetta GLS TDi 2001, bleue, 5 vit., 71 000 km, balance garantie, 514-247-6158.

VOLKS Jetta GLS 2000, 5 vit., air, 43 000 km, mags, 15 800$. S.D auto 514-952-9908

VOLKS Jetta GLS 2000, 65 000 km, tout équipée, man., a/c, toit, système de son Clarion-CD, mags, gar. prolongée jusqu'en 2007, exc. état, 16 500 $, Erik 514-808-1333.

VOLKS Jetta GLS 99, aut., toit, cuir, tout équipé, 68 000 km. mags, 16 500$. 514-573-1911.

VOLKS Jetta GLS 2000, noir, toit, mags, 50 000km, 18 500$. 514-648-8248, 514-804-2680

VOLKS Jetta GLS 2000, tout équipée, noire, 5 vit., 78 000km, 14 900$. crtr 514-592-9942

VOLKS Jetta GT 98, 4 ptes, aut., a/c, 69 000 km, 10 800 $ TC AUTOS, (514) 238-8942

VOLKS Jetta K2 1998, noire, 75 000 km, 5 vit, vitres, portes , élect. sièges chauffants, pneus été/hiver, support ski, 12 000 $ nég. 514-583-7854 Steve

VOLKS Jetta K2, 98, man., toit, CD, air, roues été + hiver, noir, A1, 514-953-8683

VOLKS Jetta TDI 2000, vitres élect. sièges chauffants, a/c, cruise, pneus hiver comme neufs, radio et chargeur 6 CD, A1. 15 900 $. **514-262-6267**

VOLKS Jetta VR6 2000, bas km, cuir, gar. 514-990-8977 **VOLKS ST-EUSTACHE**

VOLKS Jetta VR6 2002, comme neuve, cuir. 514-990-8977 **VOLKS ST-EUSTACHE**

VOLKS N-Beetle 2001, man., 10 500km, location 345$/mois + 500$ comptant. 514-278-2528

VOLKS New Beetle TDi 99, man., 1 proprio, 15 500$. 450-834-2686, 450-834-4292

VOLKS New Golf 99, man., a/c, ABS, exc. état. 450 449-3344 **BOUCHERVILLE MITSUBISHI**

VOLKS New Jetta 1999, 5 vit., 75 000km, silver métallique, 13 500$. 514-999-5808

VOLKS Passat 00, GLS 1.8T, 5 vit., argent, 69000 km, 4 pneus. 17500$. Soir 450-464-4338.

VOLKS Passat 1999 wagon fam., Tip Tronic, 100 000km, bleue, 15 200$. 514-278-2327

VOLKS Passat 2001 GLS 1.8T, 5 vit., argent, a/c, 56 000 km, 23 950$. 514-909-3419

VOLKS Passat 96, VR6, noir int. beige, sièges cuir chauffants, toit ouvrant, tout équipé, démar., impeccable, 68 000km, 12 500 $, 450-370-7677

VOLKS Passat 92 GL, 4 cyl, aut, groupe élect, 232 000 km **BROSSARD TOYOTA 450-445-0577**

VOLKS Passat fam. 2002, 1.8 turbo, 5 vit., bleu indigo - cuir beige, 27 000 km, 4 pneus en surplus, 30 000 $, ou bal. loc. 640 $ mois, 514-893-5932.

VOLKS Passat fam. 2002 GLS, 5 vit., cuir, A-1, 59 000km, 27 500$. 514-248-1725

VOLKS Passat GLS '99, 1.8T, man., 50 000 km, impeccable, bal. garantie certifiée Volks, 18 900$. 450-929-3549

VOLKS Passat GLS fam 2000, 1.8T, 5 vit., a/c, 98000 km, bleue /beige, 6 cd, traction/ ctl ++, 18900$. 450-224-1390.

VOLKS Passat GLS, 2000, très propre, 45 000km, 5 vit., argent, 19 900 $. 514-246-5205.

VOLKS Passat GLS 98, 1.8T, bleu, 8 pneus, A1, propre, 131 000km, 12 700$. 514-234-3065

VOLKS Passat TDI '96 blanche, int. noir, 206 000 km. Très propre. A-1. 450-447-3988

VOLKS POPULAR MONTREAL
274-5471
Certifié Pur Volkswagen
Véhicules d'occasion inspectés et garantis d'occasion avec garantie limitée de 2 ans ou 40 000km Assistance routière 24h

00, Beetle GLS, automatique, vert, 31 000km
00, Golf, GL, TDI, 5vit. argent
99, New Jetta GLS, 5 vitesses, manuel, vitres teintées, blanc, 23 859km, 2L

Rabais sur tous véhicules "DU JAMAIS VU" MODÈLES 2001 DÉMOS

Êtes-vous fait pour Volkswagen?

274-5471 POPULAR MONTRÉAL

VOLKSWAGEN DUVAL 450-679-0890

PASSAT
02 GLS 1.8t 5 vit.,toit 30 000 $

JETTA
01 GLS TDI aut. 21 995 $
00 GLS TDI aut 17 995 $
00 GLS TDI 5 vit 18 495 $
99 GLS 2.0L 5 vit, air 16 500 $
99 GLS 2.0L 5 vit, air 16 200 $
99 GL 2.0L 5 vit, air 16 400 $

GOLF
00 GL 2.0L 5 vit, 2 ptes 14 995 $
99 GL A3, 5 vit, 4 ptes 11 995 $
99 GL A4, 5 vit, air 15 500 $
95 Cabrio automatique 13 995 $

NEW BEETLE
98 GLS 2.0L 5 vit, air 11 995 $
98 GLS 2.0L 5 vit, air 11 995 $

EUROVAN
01 GLS 13 000 km 36 995 $
01 GLS 70 000 km 28 995 $
92 GLS 220 000 km 6 995 $

588 Place Trans-Canada Longueuil www.duvalauto.com

VOLVO D'OCCASION CERTIFIÉE

VOLVO
03, V70 XC or cendré 6600km
02, S80, 2.9 argent, (2)
02, S60, toit, cuir, mags (2)
02, S60 2.4 turbo gris foncé (2)
02, S60 AWD or 10 200km
02, V70- XC argent 9100km
02, V70A argent 32 500 $
02, S40, choix de 5
01, S40, vert, 6561 km
01, S40 bleu, 22 900 $
01, V70 cuir mags 54 400km
01, V70, T5 argent 77 100km
01, V70 XC or, 42 900km
01, V70 XC bleu, 38 900 $
00, V70 XC, bleu, 48 100km
00, V70 SE - XC, bleu
00, S80, T6 noir 48 600km
00, S80, T-6, argent, 44 400km
00, S70 SE aut. noir 56 133km
00, S70 SE aut. bleu 56 447km
99, S70 aut. cuir mags 22 900 $
99, S70 aut. bleu foncé 19 800$

Spécial: financement à partir de .80% sur modèles Certifiés 1999 à 2003

UPTOWN VOLVO (514) 737-4321
www.uptownvolvo. com

VOLVO 850, 96, 155 000 km, toute équipée, aut., 1 proprio, 7 400 $nég. **450-923-0730**

VOLVO 850 GLT 1996, fam., man., toit ouvrant, 167 000 km, 11 000 $. 514-386-7883

VOLVO 940 Turbo '92, aut., 207 000 km. Équipée, mags, toit. 5950 $. crtr, 514-917-7710

VOLVO 95, toit ouvrant, int. cuir, pneus été + hiver avec jantes, 277 000km, 7500 $. H. Patenaude (514) 386-2269

VOLVO
99 S70 GLT, bal. gar., 21 995$
95 850 115 000km, aut. 8995$
93 850 GLT aut. toit cuir 6995$
C.T. Auto. 450-433-8180

VOLVO AUTOTECH
Ouvert 6 jours
Lun. au jeu. jusqu'à 21 h
le samedi de 9h à 15h
Autos inspectées
Garantie prolongée et financement sur place
42 VOLVO EN INVENTAIRE
Spécial: '99 S80 T6 avec gar. prol. 48 mois / 80 000 km. incl.
PIÈCES - SERVICE: 36 $ / H
SPÉCIALITÉ VOLVO
SAAB - MERCEDES - BMW
450 460 - 3411
www.autotechvolvo.com

VOLVO BON FINANCEMENT
02 S40 état neuf bijou 26 900$
01 V70 nouveau modèle 20km
99 S80 2.9, 70 000km, réduit
99 GLT S70 + + + cuir, 18 700$
98 GLT, 45 000km, 14 900$
98 T5 SE noire état neuf bas km
96 850 turbo + équipée 10 900$
89 740 bijou, super aubaine
Sélect, finance, échange, gar..
450-433-2002, + 15 BMW, Audi

VOLVO S70, 99, automatique, cuir, mags, 22 900 $ financement à partir de 0.80% **UPTOWN VOLVO (514) 737-4321**

SUITE des petites annonces à la page E6