



Ordre des médecins vétérinaires du Québec

LE *Veterinarius*

Vol. 27, n° 2 - Avril 2011

DOSSIER : Résumés des thèses et mémoires
déposées en 2010



- Tournée régionale 2011 ... **page 4**
- Appel de mises en candidature pour la médaille de saint Éloi ... **page 11**
- Résumés des mémoires et thèses 2010 ... **page 15**

1. Spécifications techniques:

Poids : 3250 grammes

Ecran de 8,4"

Clavier alphanumérique et touchpad

Haut-parleur intégré

Batterie interchangeable

Grande autonomie

Interface utilisateur intuitive

2. Modes d'imagerie:

B, B+B

B+M mode

CFM: Color Flow Mapping

PW: Pulsed Wave Doppler

Zoom

Cinéloop

Texte et annotation

Protocole

Mesure et table

Sauvegarde de clip ou d'image

DICOM

3. Applications Cliniques:

Abdominale

Générale

Gynécologique

Obstétrique

Système locomoteur



AU SOMMAIRE



6
Mot de la
directrice générale



4
Mot du président

8
Actualités
de l'Ordre

15
Dossier
thématique

24
Babillard de la
formation continue



28
Changements au
tableau des membres

31
Chronique
assurément vôtre



32
Chronique
financière

35
Chronique
AMVQ

36
Chronique
ANIMA-Québec



38
Actualités du
monde vétérinaire

42
En bref



44
Index des
annonceurs



46
Petites
annonces

LE Veterinarius

Le Veterinarius est publié six fois par année par l'Ordre des médecins vétérinaires du Québec, 800, avenue Sainte-Anne, bureau 200, Saint-Hyacinthe (Québec) J2S 5G7.

Téléphone : 450 774-1427 ou
800 267-1427
Télécopieur : 450 774-7635
Courriel : omvq@omvq.qc.ca

Les opinions émises dans ce journal ne reflètent pas nécessairement celles de l'Ordre. La direction se réserve le droit de modifier les articles pour les besoins de la mise en page en respectant, autant que faire se peut, l'esprit du texte. Toute reproduction de textes est autorisée à la condition de mentionner la source.

Éditeur :
Ordre des médecins vétérinaires du Québec

Rédactrice adjointe :
M^{me} Maryse Massy
maryse.massy@omvq.qc.ca

Assistance à la rédaction et aux petites annonces :
M^{me} Lyne Richer
lyne.richer@omvq.qc.ca

Collaborateurs :
Dre Chantal Allinger,
Dr Joël Bergeron, Dre Suzanne Breton,
M. André Debray, Me Martine Lachance,
M. Gilles Lajoie, Dre Sylvie Latour,
M^{me} Suzie Prince, M. Yannick Thibault,
Mme Josiane Veillette.

Page couverture :
Photo : M^{me} Émilie L. Couture, gagnante du 1^{er} prix au concours de photos au congrès de l'OMVQ 2010, catégorie « L'animal dans toute sa splendeur » - *Quelle famille de fous!*

Graphisme :
M^{me} Maryse Massy
maryse.massy@omvq.qc.ca

Imprimeur :
Presse Papier
ventes@pressepapiers.ca

ISSN 08291381
Dépôt légal : Bibliothèque nationale
du Québec
2^e trimestre 1995

Envois de publication canadienne
Contrat de vente numéro 400388894

Date de tombée du prochain numéro
(juin 2011) :
10 mai 2011

MOT DU PRÉSIDENT



Dr Joël Bergeron, m.v.

Valoriser notre profession? Reconnaître notre diversité!

Par Dr Joël Bergeron, m.v., président

Au moment d'écrire ce message, nous venons d'entamer notre courte tournée régionale dans le cadre de l'élaboration de la planification stratégique. Et au moment où vous lirez ceci, nous aurons déjà terminé cette consultation auprès de ces groupes de discussion. Nul doute que ces rencontres régionales, au-delà de favoriser un rapprochement sain entre une organisation et ses membres, permettent un brassage d'idées fort stimulant. Nous remercions sincèrement ceux qui auront eu la possibilité d'y participer. Pour tous les autres, les adresses électroniques et le téléphone de l'Ordre sont toujours à votre disposition. Une planification stratégique et surtout le plan d'action sont tout sauf statiques. Vos commentaires continueront à nourrir l'amélioration de notre plan et l'évolution de nos services.

Pour ma part, ces rencontres avec tous les secteurs d'activité de notre profession me permettent à chaque fois de réaliser l'ampleur et la diversité de nos services. J'en suis à chaque fois émerveillé et en même temps interpellé. Réussissons-nous à occuper la place qui nous revient dans toutes les sphères d'activité? Bien que des efforts louables se profilent, il faut avouer que nous pouvons et devons faire mieux.

Dans un contexte de planification, nous conviendrons que le lien s'établit avec les réflexions en cours. Mais, il ne faudrait pas que cela se limite à l'élaboration des orientations stratégiques d'un organisme comme l'Ordre des médecins vétérinaires du Québec. C'est l'affaire de tout un chacun!

Même si l'admission au programme de médecine vétérinaire est l'un, sinon le programme le plus contingenté, faisant ainsi un effet de goulot d'entonnoir, les études en médecine vétérinaire renversent l'entonnoir

vers un horizon de possibilité limité seulement par l'imagination de ceux et celles qui y accèdent. La population connaît bien l'idée du médecin vétérinaire qui soigne les petits animaux. Elle connaît moins bien le secteur des grands animaux et des grandes populations, urbanisation oblige. Alors, imaginez quand vient le temps de parler de santé publique, d'hygiène des viandes, d'épidémiologie, d'environnement et de biodiversité, de recherche et de développement, d'administration publique et de politique... Bien des gens sont étonnés de réaliser que les médecins vétérinaires y contribuent. Cet étonnement public tiendrait donc d'une trop grande discrétion de notre part, ou pire, d'une absence.

Les résultats de notre consultation révèlent, encore une fois, que comme profession, nous avons un grand besoin de valorisation, de reconnaissance. Et c'est bien! Nous travaillons ainsi à offrir une médecine vétérinaire de qualité dans toutes nos actions. Mais, avant d'être « reconnus », ne faut-il pas nous connaître et nous faire connaître?

Voyez les travaux de recherche des étudiants qui vous sont présentés dans ce numéro. Un exemple parmi tant d'autres d'une facette de notre diversité. Chacun chez soi nous pouvons stimuler la relève, et nous-mêmes, en nous faisant connaître et en faisant connaître le vaste éventail qu'offre la médecine vétérinaire. Autant que le développement de nouvelles techniques diagnostiques et thérapeutiques, il faut développer davantage les outils de communication, de gestion et d'administration.

On le sait, la nature a horreur du vide et elle prendra les moyens pour le combler. Il nous appartient d'assurer et d'assumer notre place dans toutes les sphères de la société. Il en va de notre privilège et de notre devoir comme profession de faire connaître et utiliser notre diversité.

Pour me joindre : presidence@omvq.qc.ca



Groupe de discussion à Montréal



Groupe de discussion à Québec



Une **maxi-protection** qui bannit les **puces** et autres parasites - pas les **câlins**

...dans un petit comprimé savoureux.



Les chiens ont besoin d'être protégés contre les vers intestinaux et le ver du cœur, et contre cet autre ennemi que leurs propriétaires peuvent voir de leurs propres yeux : les puces. Les Comprimés aromatisés[™] Sentinel[®] (lufenuron/oxime de milbémycine) préviennent les infestations de puces en interrompant le cycle biologique des puces aux stades de l'œuf et de la larve. Comme les puces ne peuvent plus se reproduire, vous éliminez à la source les infestations difficiles à combattre. Les Comprimés aromatisés Sentinel sont aussi savoureux qu'une gâterie, ce qui facilite leur administration, sans risque de résidu. Dans un sondage récent, 90,16 % des utilisateurs de produits topiques ont préféré la facilité d'administration des Comprimés aromatisés Sentinel[®]. Commodité accrue, observance améliorée. **Recommandez Sentinel : il rapproche les humains et les animaux.** Pour de plus amples renseignements au sujet de nos recherches menées auprès des propriétaires d'animaux de compagnie canadiens, parlez à votre représentant Novartis.



doghug.ca

Pour de plus amples renseignements au sujet de Sentinel, composez le 1-800-387-6325 ou visitez le www.doghug.ca.

 **NOVARTIS**

1. Données internes. Recherche menée pour Novartis Santé Animale Canada Inc. 2010
© 2011 Novartis Santé Animale Canada Inc. © Sentinel est une marque déposée de Novartis Santé Animale Canada Inc.
™ Comprimés aromatisés est une marque de commerce de Novartis AG; Novartis Santé Animale Canada Inc., usager licencié.


sentinel[®]
(lufenuron · oxime de milbémycine)

MOT DE LA DIRECTRICE GÉNÉRALE



Mme Suzie Prince

Une fin d'exercice bien mouvementée !

Par Suzie Prince, C.M.A., M.B.A., directrice générale et secrétaire

Chers membres,

En cette fin du mois de mars, alors que dans plusieurs régions du Québec les érables coulent à tambour battant et que les bourgeons s'apprentent à sortir sous les chauds rayons du soleil,

l'équipe du siège social de l'Ordre récolte déjà les premiers fruits de son labeur de la dernière année. Cette récolte est hâtive, mais combien prometteuse!

Le 31 mars marque la fin d'une autre année financière et l'heure est au bilan. Nul doute que l'année 2010-2011 aura été une année extrêmement mouvementée pour l'organisation. L'entrée en fonction d'une nouvelle directrice générale et secrétaire a été suivie d'une importante compression des dépenses et d'une restructuration afin de permettre à l'organisation d'éviter le déficit majeur anticipé. Au mois de juillet, les travaux d'aménagement du troisième étage de l'édifice se sont terminés, puis une série de changements dans les différents services de l'organisation ont été effectués. Tous auront réussi non seulement à poursuivre la prestation des services en dépit des coupures de postes effectuées, mais également à créer de nouveaux projets.

Alors qu'un déficit de plus de 200 000 \$ était prévu pour le présent exercice et les suivants à pareille date l'an passé, voilà que nous terminons l'exercice avec un surplus financier. Ce surplus nous permettra de financer des projets déjà prévus, mais qui ont dû être reportés dont : la mise à jour du site Internet de l'Ordre, l'achat d'un logiciel de gestion des membres et la réalisation de travaux majeurs sur l'édifice.

Ces résultats, nous les devons à trois directrices soit la Dre Sonia Voyer, la Dre Sylvie Latour et la Dre Suzanne Breton et à une équipe d'employés compétents et dévoués qui ont accepté de relever le défi, de réviser leurs façons de faire et d'optimiser les opérations. Avec célérité et diligence, elles ont non seulement maintenu le haut niveau de service offert et le taux de satisfaction du public et des membres mais, en plus, elles ont accepté de relever le défi de l'innovation et doucement des nouveaux projets émergent. Tous les services ont innové cette année et ont créé de nouveaux projets. C'est ainsi que toute l'équipe du siège social de l'Ordre réaffirme son profond engagement à l'égard de la profession et de l'amélioration des services qui sont dispensés, et ce, tant aux membres qu'au public. Les ressources humaines, financières et matérielles de l'Ordre demeureront limitées, comme bon nombre d'organisations, mais en dépit de ces contraintes qui stimulent encore plus les compétences de chacune, tous acceptent de réinventer leurs fonctions et leurs méthodes de travail et de développer les services.

Le dernier exercice a ainsi été particulièrement riche en réalisations dont : l'adoption et la publication de nouvelles normes d'exercice, la production des rapports d'inspection sur place lors des visites, l'indexation des dossiers au bureau du syndic, la diminution du délai de traitement des plaintes au bureau du syndic, l'augmentation de l'efficacité du traitement des demandes d'enquêtes au bureau du syndic avec analyse de l'incidence sur la protection du public, la rédaction et l'entrée en vigueur de trois nouveaux règlements, la rédaction d'un guide sur l'exercice en société, la diminution des délais pour le traitement des dossiers d'exercice en société, la réalisation d'un exercice de planification stratégique, l'exercice d'équité salariale, la rédaction d'une politique de gestion du personnel et un manuel des employés, le congrès, l'aménagement de nouveaux locaux, les négociations en vue de développer un programme d'évaluation des compétences et de reconnaissance des acquis pour les médecins vétérinaires étrangers, etc.

Le travail d'optimisation n'est toutefois pas terminé et, la prochaine année sera encore plus riche à ce chapitre. Nous devons automatiser les opérations si nous souhaitons accroître notre efficacité, notre efficience et intégrer des activités de développement qui seront porteuses et structurantes pour la profession. Nous regarderons tous ensemble dans la même direction et nous nous assurerons que l'Ordre soit une organisation dynamique et innovante qui remplit son mandat de protection du public de façon efficiente.

Planification stratégique : le choc des idées pour mieux protéger le public et développer la profession

En marge des activités régulières, un exercice rigoureux de planification stratégique a été réalisé. Il s'agit de l'exercice le plus ambitieux et complet que l'organisation aura réalisé jusqu'à ce jour et les résultats de la consultation nous prouvent hors de tout doute que l'exercice était indispensable. Cet exercice est nécessaire si nous voulons veiller au développement de la profession. Dans un monde en développement où les changements sont rapides, gérer rigoureusement les activités courantes n'est pas suffisant. Pour maintenir notre position et demeurer une profession dynamique, il faut innover sans cesse et se réinventer. L'amélioration continue, la lecture constante de l'environnement et l'implantation des meilleures pratiques doivent faire partie du quotidien et devenir un réflexe. Les axes et objectifs stratégiques initialement prévus par le comité de planification stratégique et les administrateurs ont été revus et bonifiés à la lumière des commentaires formulés par les membres lors des cinq groupes de discussion. De nouveaux enjeux ont été dressés et des priorités ont été identifiées. Le choc des idées provoqué par l'exercice de consultation aura été salutaire pour la profession. Cette démarche a été réalisée à peu de frais car la direction générale de l'Ordre a assumé une grande partie du travail et les frais enregistrés par la démarche ont été puisés à même le poste de conseillère juridique qui a été aboli plus tôt que prévu. Enfin, la démarche, les résultats des sondages et le plan stratégique vous seront présentés dans la prochaine édition de la revue, en juin.


MOT DE LA DIRECTRICE GÉNÉRALE

Manuel des employés et politique de gestion des ressources humaines

Lors de la réunion du Conseil d'administration du 29 mars dernier, les administrateurs ont adopté un manuel des employés, puis une politique de gestion des ressources humaines pour l'organisation. Ce document de 39 pages est un outil de gestion très pratique et il favorise également l'intégration des nouveaux employés.

Un manuel pour votre organisation également...

Les membres qui souhaitent doter leur organisation d'un tel outil de gestion sont invités à transmettre une demande à la direction générale de l'Ordre qui prépare actuellement une version pour les établissements vétérinaires. Cet outil de gestion sera disponible gracieusement d'ici la fin du printemps.



Projets en cours

En plus de la prestation des services courants, toute l'équipe du siège social veillera à réaliser certains projets spécifiques au cours des prochains mois, dont :

- Planification stratégique
 - Identification des indicateurs de performance;
 - Conception d'un tableau de bord de gestion;
- Développement et implantation d'un nouveau logiciel de gestion des membres;
- Conception d'un nouveau site Internet interactif et transactionnel;
- Révision du *Règlement sur l'assurance-responsabilité professionnelle des médecins vétérinaires*;
- Dépôt à l'Office des professions du Québec du dossier de présentation justifiant la demande pour la délivrance de permis de spécialistes;
- Mise sur pied d'un programme de reconnaissance des acquis expérientiels et d'évaluation des compétences pour les médecins vétérinaires formés à l'étranger et désirant pratiquer au Québec à titre de technicien en santé animale;
- Organisation du congrès du 125^e anniversaire qui se tiendra à Saint-Hyacinthe du 10 au 12 novembre 2011.

Soyez assurés que toute l'équipe de l'Ordre demeure à votre entière disposition pour toute information supplémentaire, pour vous servir et pour soutenir votre pratique professionnelle.

Pour me joindre : suzie.prince@omvq.qc.ca

Élections 2011

Conformément au nouveau *Règlement sur les élections au Conseil d'administration de l'Ordre professionnel des médecins vétérinaires du Québec*, le président et quatre administrateurs de la région Montérégie termineront leur mandat cette année. Chacun de ces mandats est d'une durée de trois ans.

Au cours des derniers jours vous devez avoir reçu un avis d'élections et les bulletins de présentation de candidature pour les postes à pourvoir. Cet envoi a été fait par la poste et chaque membre doit avoir reçu les documents à son adresse de domicile professionnel.

L'an prochain tous les formulaires seront transmis électroniquement.

À titre de secrétaire de l'Ordre, je profite de la présente pour inviter chaleureusement tous les membres à prendre part à cet exercice démocratique, à s'impliquer dans la gestion de l'Ordre et à exercer leur droit de vote.



ACTUALITÉS DE L'ORDRE

Calendrier électoral

Au printemps 2011 auront lieu des élections pour les postes d'administrateurs de la région de la Montérégie et pour le poste de président. Le calendrier électoral sera le suivant :

Activité/Action	Date
Transmission de l'avis électoral accompagné des bulletins de présentation à chaque membre de la région où un administrateur doit être élu et tous les membres pour le poste de président. Seuls peuvent être candidats dans une région donnée les membres de l'Ordre qui y ont leur domicile professionnel.	Entre le vendredi 1^{er} avril et le lundi 18 avril 2011
Impression de la liste des membres Seuls peuvent être candidats dans une région donnée, les membres de l'Ordre qui y ont leur domicile professionnel. Seuls peuvent voter les personnes qui étaient membres de l'Ordre le 45 ^e jour avant la date fixée pour la clôture du scrutin et le sont demeurés. Seuls peuvent être candidats les membres de l'Ordre qui sont inscrits au tableau et dont le droit d'exercer des activités professionnelles n'est pas limité ou suspendu au moins 45 jours avant la date fixée pour la clôture du scrutin.	Lundi 18 avril 2011
Période de mise en candidature et remise d'accusé réception aux candidats.	Du 1^{er} avril au 3 mai 2011
Fin de la période de mise en candidature	Mardi 3 mai 2011 à 16 h
Transmission aux membres de l'avis, du bulletin de vote, du formulaire de présentation incluant la photo et le programme électoral de chaque candidat	Mercredi 18 mai 2011
Période de vote	Du 18 mai au 2 juin 2011
Date du scrutin	Jeudi 2 juin 2011 à 16 h
Dépouillement du vote	Au plus tard le 10 juin 2011
Entrée en fonction des administrateurs et du président élus	1^{re} réunion du CA suivant la date d'élection et avant l'AGA

Les rendez-vous de l'Ordre

FÉVRIER 2011

Montréal	Groupe de discussion dans le cadre de l'exercice de planification stratégique de l'Ordre : présence de vingt-six médecins vétérinaires
----------	--

MARS 2011

Drummondville	Groupe de discussion dans le cadre de l'exercice de planification stratégique de l'Ordre : présence de vingt-deux médecins vétérinaires
---------------	---

Gatineau	Groupe de discussion dans le cadre de l'exercice de planification stratégique de l'Ordre : présence de dix-sept médecins vétérinaires
----------	---

Québec	Rencontre avec les représentants du MAPAQ : présentation sur la Stratégie québécoise de santé et de bien-être des animaux
--------	---

	Groupe de discussion dans le cadre de l'exercice de planification stratégique de l'Ordre : présence de vingt-sept médecins vétérinaires
--	---

Montréal	Colloque sur la politique de rémunération et les problématiques de gestion des ressources humaines dans les ordres et les associations professionnelles
----------	---

	Présentation du ministère des Relations internationales sur les enjeux relatifs à la mobilité et l'intégrité des professionnels formés à l'étranger
--	---

Saint-Hyacinthe	Rencontre de préparation des ateliers sur le cours « Initiation au leadership vétérinaire » avec des représentants de la Faculté de médecine vétérinaire de l'Université de Montréal
-----------------	--

	Présentation d'une conférence aux étudiants de la Faculté de médecine vétérinaire de l'Université de Montréal sur le bien-être animal
--	---

	Rencontre téléphonique avec sept médecins vétérinaires des régions de la Gaspésie, du Bas St-Laurent et de l'Abitibi-Témiscamingue dans le cadre de l'exercice de planification stratégique de l'Ordre
--	--

AVRIL 2011

Saint-Hyacinthe	Cérémonie à la mairie de Saint-Hyacinthe dans le cadre du 125 ^e anniversaire d'enseignement vétérinaire francophone en Amérique du Nord
-----------------	--

	Conférences dans le cadre du Symposium sur la Gestion de refuges
--	--

	Congrès de l'Association des médecins vétérinaires du Québec
--	--

Maintenant au Canada !

La thérapie des cellules régénératrices VetStem CR



VetStem CR

Cellules régénératrices

Sous licence exclusive de Vet-Stem (É-U) par Avivagen Santé animale pour le Canada, la thérapie des cellules régénératrices VetStem CR offre un traitement éprouvé pour les maladies arthritiques et les blessures des articulations et des ligaments chez les chiens, les chats et les chevaux.

Selon les vétérinaires, plus de 80 % des chiens ont présenté une qualité de vie améliorée aux 30, 60 et 90 jours suivant la thérapie des cellules régénératrices VetStem CR.

Avivagen Santé animale fournit aux vétérinaires canadiens un accès sécuritaire, efficace et rapide à cette technologie d'avant-garde. Utilisant nos propres installations canadiennes de laboratoire

construites à cette fin, nous pouvons assurer un temps d'exécution rapide et efficace ainsi que la haute qualité des cellules régénératrices isolées.

Pour de plus amples renseignements, veuillez visiter notre site Web au www.avivagen.com ou composez le **1-855-210-2355** afin de parler à un vétérinaire d'Avivagen Santé animale.



Santé animale

Avivagen Santé animale Inc.
100, promenade Sussex, Ottawa (Ontario) K1A 0R6

EXCEDE[®]₂₀₀


Dose unique,
traitement rentable

Nouvelle voie d'administration
BASE DE L'OREILLE
pour les vaches en lactation



TRAITEMENT TRADITIONNEL

Travail coûteux
et perte de lait



UNE ÈRE NOUVELLE S'AMORCE POUR
**LE TRAITEMENT DU COMPLEXE
RESPIRATOIRE BOVIN**

Thérapie pratique à action prolongée,
à dose unique pour le CRB sur la ferme laitière.

Pfizer Santé animale

© Marque déposée de Pharmacia & Upjohn Company LLC, utilisée sous licence par Pfizer Canada Inc. XCB JADV01 0111E

EXCEDE[®]₂₀₀
(acide de cefiotur, cristallin)
Suspension stérile

Appel de mises en candidature pour l'attribution de la médaille de saint Éloi

Le Comité de la reconnaissance du mérite invite les membres de l'Ordre à lui soumettre des candidatures pour l'attribution de la médaille de saint Éloi 2011. La remise au lauréat sera effectuée lors du congrès qui soulignera le 125^e anniversaire de l'enseignement francophone de la médecine vétérinaire en Amérique qui aura lieu en novembre prochain, à Saint-Hyacinthe.

Tout médecin vétérinaire, membre de l'Ordre, peut soumettre la candidature d'un confrère ou d'une consoeur en complétant le formulaire inséré dans la présente édition du *Veterinarius*. Le formulaire doit être acheminé au secrétariat de l'Ordre, 800, avenue Sainte-Anne, bureau 200, Saint-Hyacinthe, J2S 5G7, **au plus tard le 20 mai 2011**. Il est aussi possible de remplir le formulaire en ligne déposé sur le site Internet de l'Ordre.

Les critères suivants :

- qualité des réalisations professionnelles;
- rayonnement au sein de la profession et reconnaissance auprès des pairs;

- participation active à la vie professionnelle et participation au sein d'organismes professionnels;
- rayonnement professionnel auprès du public en général;
- implication sociale.

Le récipiendaire de la médaille de saint Éloi sera l'invité d'honneur du banquet lors du congrès et fera l'objet d'un reportage dans *Le Veterinarius*. Son nom sera également mentionné dans la documentation remise aux congressistes. L'Ordre défraiera tous les coûts de participation au banquet du congrès pour le récipiendaire et pour la personne qui l'accompagnera.

Le Comité de la reconnaissance du mérite a été créé en 1992 et a pour mandat d'étudier les mises en nomination pour tous les prix et récompenses attribués aux médecins vétérinaires québécois et faire des recommandations à cet effet au Conseil d'administration de l'Ordre.

Les médaillés de saint Éloi au fil des années

1953 Dr Maxime Veilleux
 1955 Dr Schofield
 1956 Dr Charles A. Mitchell
 1958 Dr T. M. Cameron
 1961 Dr G. Théobald Labelle
 1962 Dr Paul Genest
 1964 Dr Maurice Panisset
 1968 Dr Laurent Choquette
 1970 Dr L. Smith
 1980 Dr Paul Boulanger
 1981 Dr Philippe Demers
 Dr Jean-Marie Dionne
 1982 Dr Joseph-Désiré Nadeau
 Dr Marc L'Heureux
 Dr Éphrem Jacques
 1983 Dr Martin Trépanier
 Dr René Pelletier
 Dr Roland Fillion
 Dr Didier Dufour
 1984 Dr Paul Marois
 Dr Joseph Dufresne
 Dr Guy Cousineau
 1985 Dr Olivier Garon
 Dr Jean Flipo
 1986 Dr André Saucier
 Dr Henri-Paul Girouard
 1987 Dr Joseph Blanchet
 Dr Jean-Baptiste Phaneuf

1988 Dr Camille Julien
 1989 Dr Jean Piérard
 1990 Dr Albert Paris
 1991 Dr Louis Bernard
 1992 Dr René Dubuc
 1993 Dr Clément Trudeau
 1994 Dr Paul Desrosiers
 1995 Dr Patrick Guay
 1996 Dr J.-Édouard Roy
 1998 Dr Benjamin Simard
 Dr Gaston Roy
 Dr Raymond S. Roy
 2000 Dr Pierre Lamothe
 2001 Dr Daniel Bousquet
 2002 Dr Norbert H. Bonneau
 Société de conservation du patrimoine
 vétérinaire québécois (SCPVQ)
 2003 Dr Paul Cusson
 Dr Serge Dea, à titre posthume
 2004 Dr Robert Higgins
 Dr Gilbert Hallé
 2005 Dr Michel Morin
 2006 Dr Robert Patenaude
 2007 Dr Richard Bérubé
 2008 Dr Luc Breton
 2009 Dr Marcel Marcoux
 2010 Dr Yvon Couture





Moins stressé, plus enjoué.
La vie est plus zen, avec Zylkène®.



**Voici un supplément entièrement naturel
aux effets calmants pour chiens et chats**

Contribuez à rétablir l'équilibre et l'harmonie dans la vie de vos patients, naturellement, avec Zylkène® – un supplément nutritionnel novateur à utiliser en toute confiance pour atténuer le stress chronique et situationnel chez les chiens et les chats, et aider ces derniers à s'adapter aux changements.

- Supplément nutritionnel entièrement naturel sans effet sédatif.
- Zylkène® réduit les signes du stress sans effets secondaires connus.
- Une seule administration par jour, facile à donner.

Faites de Zylkène® votre produit de choix pour les animaux soumis à un stress. Associez-le à un programme de **modification** du comportement pour obtenir des résultats optimaux.



Zylkène®

Moins stressé, plus enjoué.

Vétoquinol
Signe de Passion

ACTUALITÉS DE L'ORDRE Prix Marcel-Bourassa 2010

Dans le cadre de la cérémonie annuelle de remise de bourses de la Faculté de médecine vétérinaire de l'Université de Montréal pour l'année scolaire 2009-2010, Mme Véronique Jolicoeur s'est vue remettre le Prix Marcel-Bourassa, remis à un(e) étudiant(e) du premier cycle qui a le plus contribué à faire connaître la médecine vétérinaire.

Mme Jolicoeur complète actuellement sa troisième année à la Faculté de médecine vétérinaire. En plus de sensibiliser les gens à recourir plus promptement aux services d'un médecin vétérinaire dans un ranch où elle a travaillé. Elle a offert à plusieurs reprises des ateliers (animateliers) aux élèves afin de leur apprendre les rudiments de la prévention des morsures, mais aussi pour leur faire connaître la profession. Elle s'est ainsi mérité la bourse de 500 \$ remise par l'Ordre pour son implication auprès des élèves du primaire. Qui sait, son dévouement saura peut-être stimuler un ou plusieurs de ces élèves à joindre notre profession dans 15 ou 20 ans!



Félicitations Mme Jolicoeur de si bien représenter notre profession!

Deuxième édition du colloque canadien en droit animal : *L'animal souffre-t-il en droit?*

Par Me Martine Lachance, professeure
Directrice du Groupe de recherche international
en droit animal de l'Université du Québec à Montréal (UQAM)

L'Université du Québec à Montréal vous informe de la tenue, le 20 mai 2011 sur la Colline parlementaire à Ottawa, de la deuxième édition du colloque canadien en droit animal : **L'animal souffre-t-il en droit?** Organisé par le *Groupe de recherche internationale en droit animal* (GRIDA), ce colloque d'envergure couvrira un éventail de thèmes ou d'objets de recherche portant sur la souffrance et la sensibilité des espèces animales.

Accrédité auprès du programme de formation continue de l'Ordre des médecins vétérinaires du Québec (6 heures, volet vulgarisation), cet événement innovateur accueillera des conférenciers renommés de toutes disciplines. Issus de la communauté vétérinaire, y participeront le Dr Denis Simonin (*Politiques européennes en matière de bien-être animal : le chemin vers la Seconde stratégie de l'Union européenne pour le bien-être animal*) et le Dr Éric Troncy (*Indices scientifiques de la douleur animale : à quoi reconnaissons-nous qu'ils souffrent?*).

Pour toutes informations supplémentaires ou pour vous inscrire, veuillez consulter le site web du colloque : <http://www.grida.uqam.ca/fr/activites-scientifiques/7-lanimal-souffre-t-il-en-droit.html>.

Au plaisir de vous accueillir à cette deuxième expérience canadienne!



la promenade quotidienne.

dites plutôt la course,
la randonnée,
la partie de plaisir,
la balade quotidienne.



Pour assurer le retour au jeu des chiens, ^{Pr}DERAMAXX® (déracoxib) offre la solution à une prise par jour qui soulage la douleur associée à l'arthrose, tous les jours. De fait, davantage de vétérinaires sont d'avis qu'une dose de DERAMAXX offre l'efficacité la plus durable, comparativement aux autres AINS*. C'est aussi le seul comprimé d'AINS dont la plage posologique approuvée par la DMV permet l'administration de la dose appropriée chez 100% des chiens pesant 6,3 kg et plus au moyen d'un demi-comprimé ou d'un comprimé complet : c'est ce qu'on appelle une posologie souple et pratique.

*Données internes; question de sondage : « D'après vous, quel est l'AINS offrant l'efficacité par dose la plus durable? »
(Ne constitue pas une indication de l'efficacité globale.)

DERAMAXX est une marque déposée de Novartis AG; Novartis Santé Animale Canada Inc., usager licencié.
© 2011 Novartis Santé Animale Canada Inc.

^{Pr}
Deramaxx[®]
(déracoxib)

DOSSIER THÉMATIQUE

Résumés des thèses et mémoires déposées en 2010

Au cours de l'année 2010, dix-neuf mémoires de maîtrise et sept thèses de doctorat ont été acceptées par la Faculté de médecine vétérinaire de l'Université de Montréal. La communauté vétérinaire se réjouit de compter dans ses rangs des scientifiques et chercheurs de haut calibre. Six chercheurs ont accepté de partager avec les auteurs du *Veterinarius* un résumé de leurs travaux et ainsi, contribuer à l'enrichissement professionnel de tous les médecins vétérinaires du Québec. Nous tenons à leur rendre hommage et à les remercier.

Impact d'une infection intra-mammaire présente en début de lactation chez les taures laitières

Auteure : Marie-Ève Paradis, D.M.V.

L'objectif de cette étude était de déterminer l'impact d'une infection intra-mammaire (IIM) subclinique causée par un staphylocoque coagulase-négative (SCN) ou *Staphylococcus aureus*, diagnostiquée durant le premier mois de lactation chez les taures sur le comptage de cellules somatiques (CCS), la production laitière et le risque de réforme durant la lactation en cours. Les données utilisées au cours de cette étude provenaient de 50 troupeaux laitiers, clients de la clinique ambulatoire de la Faculté de médecine vétérinaire de Saint-Hyacinthe. Un suivi de médecine préventive incluant un programme de contrôle de la mammite était régulièrement fait pour chacun de ces troupeaux. Des données bactériologiques provenant d'échantillons de lait composites de 2 273 taures Holstein ont été interprétées selon les recommandations du National Mastitis Council. Parmi 1691 taures rencontrant les critères de sélection, 168 (10 %) étaient positives à SCN, 90 (5 %) étaient positives à *Staph. aureus* et 153 (9 %) étaient négatives (aucun agent pathogène isolé).

Le CCS des taures infectées par SCN et *Staph. aureus* avait une moyenne de 214 149 cellules/mL et de 379 000 cellules/mL respectivement, tandis que le groupe noninfecté avait une moyenne de 135 489 cellules/mL.

Cette étude a démontré qu'une IIM causée par SCN ou *Staph. aureus* diagnostiquée durant le premier mois de lactation chez les taures avait un impact négatif sur le CCS durant la lactation complète. En effet, le CCS transformé en logarithme népérien (lnCCS) a été modélisé via une régression linéaire avec le troupeau comme effet aléatoire. Le lnCCS chez les groupes positifs à SCN et *Staph. aureus* était significativement plus élevé que dans le groupe témoin de 40 à 300 jours en lait (JEL) ($P < 0,0001$ pour tous les contrastes). La valeur journalière du lnSCC chez les groupes SCN et *Staph. aureus* était en moyenne 0,6 et 1,2 plus élevé que le groupe témoin respectivement. L'ampleur de l'effet négatif de SCN et *Staph. aureus* sur le CCS demeurait sensiblement le même durant toute la lactation.

Un modèle similaire a été réalisé pour la production laitière avec l'âge au vêlage, le trait génétique lié aux parents pour la production laitière et le logarithme népérien du JEL de la pesée inclus. La production laitière n'était pas statistiquement différente entre les 3 groupes de culture de 40 à 300 JEL ($P \geq 0,12$). Cette absence d'effet que peut provoquer une infection à SCN ou à *Staph. aureus* sur la production lactée est quelque peu surprenante sachant que des études démontrent un lien entre l'élévation du CCS et la perte de production de lait. Une explication possible est que les quartiers non infectés auraient tendance à compenser la baisse de production de ceux qui sont infectés. Une autre explication serait le faible nombre de quartiers infectés chez un même animal. En effet, une étude a démontré que les taures positives à *Staph. aureus* durant la première semaine suivant le vêlage avaient la même production lactée que les taures négatives à l'exception de celles où *Staph. aureus* a été isolé dans plus de deux quartiers.

Les modèles de survie de Cox réalisés dans cette étude ont révélé des ratios de risque (HR) de décision de réforme et d'élimination entre le groupe positif à *Staph. aureus* et le groupe témoin de 1,9 et de 2,8, respectivement. Ces ratios n'étaient pas statistiquement différents entre le groupe positif à *Staph. aureus* et le groupe témoin ($P > 0,18$). La taille de l'échantillon disponible était fort probablement insuffisante afin de détecter une différence de ratio de risque significative.

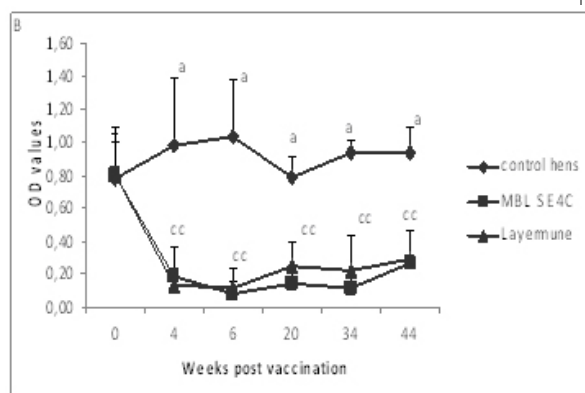
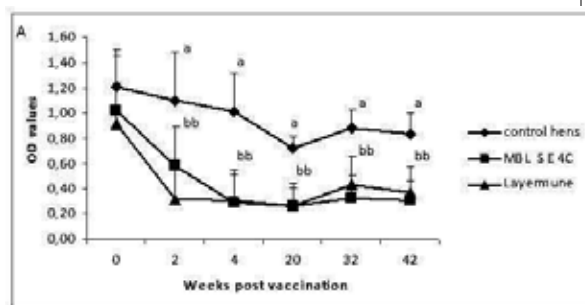
La prévention des IIM causées par SCN et *Staph. aureus* en début de lactation demeure tout de même importante étant donné leur association avec le CCS durant la lactation en cours. En effet, les transformateurs et les consommateurs exigent de plus en plus du lait de qualité.



Étude de l'efficacité de la vaccination à *Salmonella Enteritidis* (SE) chez la poule pondeuse et de la protection contre l'infection

Auteur : Tran Thi Quynh Lan

Les infections à *Salmonella Enteritidis* chez les humains sont associées à la consommation d'œufs ou d'ovoproduits contaminés. La vaccination est un outil utilisé pour diminuer les risques d'infection à SE chez la volaille, mais avec des résultats variables. Au Canada deux bactérines, MBL SE4C et Layermune, sont couramment utilisées pour lutter contre SE. Cependant, leur efficacité n'a pas été complètement déterminée chez les poules pondeuses plus âgées. Par ailleurs, la capacité de ces vaccins à prévenir la transmission verticale et horizontale n'a pas encore été étudiée. L'objectif principal de cette étude était d'évaluer l'effet des deux bactérines sur la réponse immunitaire chez les poules pondeuses, de vérifier la protection conférée par ces vaccins contre l'infection expérimentale à SE, et d'identifier des protéines immunogènes afin de développer un vaccin sous-unitaire. Les oiseaux ont été vaccinés avec deux protocoles d'immunisation en cours d'élevage (soit à 12 et 18, ou à 16 semaines d'âge). Le groupe contrôle a été injecté avec la solution saline. Les oiseaux ont été inoculés *per os* avec 2×10^9 CFU de la souche SE lysotype 4 à 55 ou à 65 semaines d'âge. Les anticorps (IgG et IgA) ont été mesurés à différents temps avec un ELISA maison en utilisant l'antigène entier de SE. La phagocytose, flambée oxydative, les populations des splénocytes B et T ont été analysées en utilisant la cytométrie en flux. Les signes cliniques, l'excrétion fécale, la contamination des jaunes d'œufs et l'invasion des salmonelles dans les organes ont été étudiés pour évaluer l'efficacité de protection. La transmission horizontale a aussi été étudiée en évaluant l'infection à SE chez les oiseaux mis en contact avec les oiseaux inoculés. Les protéines immunogènes ont été identifiées par SDS-PAGE et *Western blot* à l'aide d'antisérums prélevés suite à la vaccination et/ou à l'infection expérimentale/naturelle, puis caractérisées par la spectrométrie de masse. Le protocole de vaccination avec deux immunisations a généré un niveau élevé de séroconversion à partir de 3 jusqu'à 32-34 semaines post-vaccination par rapport à celui avec une seule immunisation ($p < 0,02$), mais il n'y avait plus de différence entre les groupes à 54 et 64 semaines d'âge. Il n'y a pas eu de corrélation entre les niveaux d'IgG et les taux d'isolement des salmonelles dans les organes et des jaunes d'œuf. La production des IgA n'a été observée que chez les oiseaux vaccinés avec 2 injections de MBL SE4C ($p \leq 0,04$). Après l'infection expérimentale, la production des IgA a été significativement plus élevée aux jours 1 et 7 p.i dans l'oviducte des oiseaux vaccinés (sauf pour le groupe vacciné avec 2 injections de Layermune) par comparaison avec le groupe contrôle ($p \leq 0,03$). Seule la bactérine MBL SE4C a eu un effet protecteur contre la contamination des jaunes d'œuf chez les oiseaux infectés. Ce vaccin réduit partiellement en utilisant deux immunisations, le taux d'excrétion fécale des salmonelles chez les oiseaux inoculés et les oiseaux horizontalement infectés ($p \leq 0,02$). Cinq des protéines identifiées par la spectrométrie de masse sont considérées comme des protéines potentiellement candidates pour une étude plus approfondie de leur immunogénicité : Lipoamide dehydrogenase, Enolase (2-phosphoglycerate déshydratase) (2-phospho-D-glycerate hydro-lyase), Elongation factor Tu (EF-Tu), Glyceraldehyde-3-phosphate dehydrogenase (GAPDH) et DNA protection during starvation protein. En général, les bactérines ont induit une immunité humorale (IgG et IgA) chez les poules pondeuses. Cette réponse immunitaire a protégé partiellement les oiseaux quant à l'élimination des salmonelles, la contamination des jaunes d'œuf, ainsi que la transmission horizontale. Dans cette étude, la bactérine MBL SE4C (avec deux immunisations) s'est montrée plus efficace pour protéger les oiseaux que la bactérine Layermune. Nos résultats apportent des informations objectives et complémentaires sur le potentiel de deux bactérines pour lutter contre SE chez les poules pondeuses. Étant donné la protection partielle obtenue en utilisant ces vaccins, l'identification des antigènes immunogènes a permis de sélectionner des protéines spécifiques pour l'élaboration éventuelle d'un vaccin plus efficace contre SE chez les volailles.



Thèses et mémoires déposées en 2010 (suite)

L'apolipoprotéine A-I interagit avec l'adhésine impliquée dans l'adhérence diffuse (AIDA-I) d'*Escherichia coli* : rôle lors du processus d'adhésion et d'invasion

Auteur : Mélissa René

L'adhésine impliquée dans l'adhérence diffuse (AIDA-I) est une adhésine bactérienne présente chez certaines souches d'*Escherichia coli* qui, associée aux toxines Stx2e ou STb, contribue à l'apparition de la maladie de l'œdème ou de la diarrhée post-sevrage chez les porcelets. AIDA-I est un autotransporteur qui confère des capacités d'autoaggrégation, de formation de biofilms et d'adhésion. L'objectif principal du projet de recherche consistait en la recherche de récepteur(s) potentiel(s) d'AIDA-I. Les bactéries pathogènes adhèrent aux cellules-cibles soit en liant directement des molécules à la surface cellulaire ou en utilisant des molécules intermédiaires qui permettent de diminuer la distance séparant la bactérie de la cellule-cible. Puisque le sérum est un fluide qui contient de nombreuses molécules, celui-ci a été utilisé comme matériel de départ pour l'isolement de récepteur(s) potentiel(s). Nous avons isolé un récepteur potentiel à partir du sérum porcin : l'apolipoprotéine A-I. L'interaction entre l'apolipoprotéine A-I et AIDA-I a été confirmée par ELISA et microscopie à fluorescence. La capacité à envahir les cellules épithéliales offre aux pathogènes la possibilité d'établir une niche intracellulaire qui les protège contre les attaques du milieu extérieur. La présente étude a démontré que la présence d'AIDA-I en tant que seul facteur de virulence chez une souche de laboratoire permet de conférer la capacité d'envahir les cellules sans promouvoir la survie intracellulaire. L'étude de la souche sauvage 2787, exprimant AIDA-I en association avec d'autres facteurs de virulence, a démontré une différence significative pour les phénotypes d'invasion et de survie intracellulaire face à la souche de laboratoire exprimant AIDA-I.

Les voies de signalisation utérines à l'émergence de la diapause embryonnaire chez le vison américain

Auteure : Pavine L.C. Lefèvre

La diapause embryonnaire se manifeste par un arrêt réversible du développement embryonnaire durant la période de préimplantation et induit un retard de l'implantation. Chez le vison américain, une diapause embryonnaire obligatoire caractérise chaque gestation. Si les mécanismes de contrôle de la diapause embryonnaire obligatoire chez cette espèce sont bien connus, le rôle utérin impliqué dans la réactivation de l'embryon demeure, quant à lui, encore inconnu. Le sujet de ce doctorat a consisté dans un premier temps à explorer l'environnement utérin à la sortie de la diapause embryonnaire afin de caractériser, dans un deuxième temps, les principaux acteurs utérins qui provoquent la réactivation de l'embryon. Nous avons effectué une analyse du transcriptome utérin à l'émergence de la diapause embryonnaire ce qui a permis de construire une librairie de 123 séquences d'ADNc utérines différenciellement exprimées à la réactivation de l'embryon et homologues à des séquences de gènes connues chez d'autres espèces. Ces gènes sont impliqués dans la régulation du métabolisme (25 %), de l'expression génique (21 %), de la transduction de signal (15 %), du cycle cellulaire (15 %), du transport (10 %) et de la structure cellulaire (9 %), reflétant ainsi d'importantes modifications utérines à la réactivation embryonnaire. Nous avons validé l'expression différentielle de dix gènes ainsi identifiés : GDF3 (growth and differentiation 3), ALCAM (activated leukocyte cell adhesion molecule), ADIPOR1 (adiponectin receptor 1), HMGN1 (high mobility group N1), TXNL1 (thioredoxin like 1), TGM2 (tissue transglutaminase 2), SPARC (secreted protein acidic rich in cysteine), et trois gènes codant pour AZIN1 (antizyme inhibitor 1), ODC1 (ornithine decarboxylase 1) et SAT1 (spermidine/spermine N1-acetyltransferase), des enzymes impliquées dans la biosynthèse des polyamines. Le patron de l'expression spatio-temporel de SPARC et d'HMGN1 illustrent spécifiquement un remodelage tissulaire et de la chromatine au niveau utérin à la sortie de la diapause embryonnaire. Ayant mesuré une augmentation des concentrations utérines en polyamines à la reprise du développement embryonnaire, nous avons émis l'hypothèse que les polyamines seraient impliquées dans les événements menant à la sortie de la diapause. L'inhibition de la biosynthèse des polyamines par un traitement à l' α -difluorométhylornithine (DFMO) a provoqué une diminution significative de la prolifération cellulaire dans les embryons à la réactivation, un retard du moment de l'implantation, mais n'a pas affecté le succès de la reproduction. De manière similaire, nous avons induit un état de dormance dans les cellules de trophoblaste de vison en présence DFMO dans le milieu de culture, et constaté que cet état était réversible. En conclusion, cette étude a non seulement ouvert de nouveaux horizons quant à la compréhension du rôle utérin dans les événements menant à la sortie de la diapause embryonnaire, mais a démontré pour la première fois, l'existence de facteurs utérins indispensables à la réactivation de l'embryon : les polyamines.

Ne laissez pas le syndrome de Cushing briser une amitié



Vetoryl®

Parce que voir c'est croire.

GRATUIT

Visitez le www.vetoryl.ca
et vous pourriez recevoir
un crédit de deux heures
de formation continue



Le **syndrome de Cushing** ravage l'apparence et la qualité de vie du chien. Les propriétaires de chiens se sentent impuissants. Une molécule innovante développée pour traiter cette maladie est maintenant disponible.

Vetoryl® (trilostane) est le **premier et seul médicament vétérinaire approuvé pour le traitement** des deux formes d'hyperadrénocorticisme chez le chien. En trois mois, les principaux signes cliniques associés au syndrome de Cushing seront visiblement améliorés avec **Vetoryl®**. Les propriétaires de chiens vous remercieront de leur faire retrouver leur vieil ami.

Choisissez **Vetoryl®**. Parce que voir c'est croire.

www.vetoryl.ca

® Marque déposée de Dechra Ltd.

www.vetoquinol.ca

Vétoquinol
Signe de Passion

Thèses et mémoires déposées en 2010 (suite)

Analyse de la fertilité des vaches laitières Holstein « Repeat Breeder »

Auteure : Ariane Bonneville-Hébert, D.M.V.

L'importance de la problématique des vaches laitières non gestantes avec multiples inséminations (> 3) communément appelées « Repeat Breeder » (RB), au Québec, repose sur deux facteurs : son incidence et son impact économique. Actuellement, l'incidence du syndrome RB au Québec est de $\pm 25\%$ (Rapport annuel, juin 2008, www.dsahr.ca). Les pertes monétaires associées à ce problème proviennent des frais vétérinaires et d'insémination, de la diminution de productivité ainsi que des pertes en lien avec la réforme involontaire. Afin d'avoir de meilleures connaissances sur ce syndrome, nous devons connaître les facteurs de risques généraux impliqués et ensuite explorer la condition individuelle de ces vaches problématiques. Dans la première partie de ce mémoire, une banque de données informatisées répertoriant 418 383 lactations fut analysée. L'objectif de ce projet de recherche était d'évaluer l'impact des problèmes reproducteurs post-partum et l'effet du nombre de lactations comme facteurs de risques de la vache *Repeat Breeder*. L'analyse a permis d'établir la dystocie comme étant la condition ayant le plus de conséquences sur la fertilité future. D'autres facteurs de risques, à savoir le nombre de lactations influencent le pronostic reproducteur. La deuxième partie de ce mémoire consistait à explorer, à l'aide d'outils cliniques, la condition individuelle des vaches RB. Une étude cohorte fut menée sur des vaches Holstein en fin de période d'attente volontaire au jour 7 du cycle oestral. Les tests cliniques étudiés furent la vaginoscopie, l'examen transrectal, l'ultrasonographie du système reproducteur, la présence d'estérases leucocytaires, la bactériologie et la biochimie du liquide utérin, la cytologie endométriale et le profil de progestérone sérique. Les résultats de ces tests cliniques dévoilent que l'examen bactériologique du liquide utérin est révélateur du statut reproducteur futur.

Étude du rôle spécifique du système à deux composantes PhoBR et du système Pst (phosphate specific transport) dans la virulence d'une souche pathogène aviaire de *Escherichia coli* (APEC)

Auteur : Nicolas Bertrand

Les souches d'*Escherichia coli* pathogènes aviaires (APEC) sont responsables d'infections respiratoires et de septicémies chez la volaille. Le régulon Pho est contrôlé conjointement par le système à deux composantes PhoBR et par le système de transport spécifique du phosphate (Pst). Afin de déterminer l'implication de PhoBR et du système Pst dans la pathogenèse de la souche APEC O78 χ 7122, différentes souches mutantes phoBR et Pst ont été testées pour divers traits de virulence *in vivo* et *in vitro*. Les mutations menant à l'activation constitutive du régulon Pho rendaient les souches plus sensibles au peroxyde d'hydrogène et au sérum de lapin comparativement à la souche sauvage. De plus, l'expression des fimbriae de type 1 était affectée chez ces souches. L'ensemble des mutants Pho-constitutifs étaient aussi significativement moins virulents que la souche sauvage dans un modèle de coinfection de poulet, incluant les souches avec un système Pst fonctionnel. De plus, l'inactivation du régulateur PhoB chez un mutant Pst restaure la virulence. Par ailleurs, l'inactivation de PhoB n'affecte pas la virulence de la souche χ 7122 dans notre modèle. De manière intéressante, le degré d'atténuation des souches mutantes corrèle directement avec le niveau d'activation du régulon Pho. Globalement, les résultats indiquent que l'activation du régulon Pho plutôt que le transport du phosphate via le système Pst joue un rôle majeur dans l'atténuation des APEC.



Un ami précieux pour les chiens arthrosiques

L'arthrose est une maladie chronique qui nécessite un traitement continu. Adequan® Canine est un antiarthrosique modifiant l'évolution de la maladie qui supprime les enzymes dégradantes et stimule la réparation du cartilage.

Il maîtrise aussi l'inflammation et favorise la lubrification des articulations, de manière à permettre aux chiens de continuer de faire ce qu'ils aiment par-dessus tout. Communiquez avec votre gestionnaire de territoire Novartis Santé Animale pour en savoir plus.

 **Pr Adequan Canine**
(POLYSULFATE DE GLYCOSAMINOGLYCANE)®

La différence entre se sentir mieux & aller mieux.™

 **NOVARTIS**
ANIMAL HEALTH

© Marque déposée de Luitpold Pharmaceuticals, Inc. utilisée sous licence. ™ Marque de commerce de Luitpold Pharmaceuticals, Inc. utilisée sous licence.
© 2011 Novartis Santé Animale Canada Inc.

~~Systeme reproducteur hors service~~



RÉDUCTION DU TAUX DE GESTATION¹ 16%

**DIMINUTION DE LA PROBABILITÉ DE GESTATION
DANS LES 150 PREMIERS JOURS DE LA LACTATION¹ 31%**

AUGMENTATION DU NOMBRE DE JOURS OUVERTS¹ 15

L'INFECTION UTÉRINE* NUIT À LA PRODUCTIVITÉ ET ENTRAÎNE DES PERTES FINANCIÈRES IMPORTANTES

METRICURE®:

Le seul produit intra-utérin homologué pour le traitement des endométrites subaiguës et chroniques chez la vache†

L'endométrite compromet la productivité de bon nombre de fermes laitières. Heureusement, vous pouvez aider vos clients à minimiser ces pertes financières grâce à **METRICURE®**.

- **Spectre d'activité ciblé.** Le principe actif de **METRICURE®**, la céphapirine, est efficace contre les principaux agents pathogènes† responsables de l'endométrite – et ce, en une seule administration, dans la plupart des cas.
- **Aucune période de retrait de lait**, ce qui peut contribuer à la rentabilité des élevages de vos clients.

Pour plus d'information, ou pour joindre le service de soutien technique, veuillez composer le **1-888-306-0069**.

1. LeBLANC, S.J. « Postpartum uterine disease and dairy herd reproductive performance: A review. » *The Vet J.*; vol. 176 (2008); p. 102-114.

* Endométrite

† METRICURE® est indiqué pour le traitement des endométrites subaiguës et chroniques chez la vache, causées par *Arcanobacterium (Actinomyces) pyogenes*, *Fusobacterium necrophorum*, et les souches *Bacteroides* productrices de pigment.

© Marque déposée d'Intervet International B.V., utilisée sous licence par Intervet Canada Corp.

Copyright© 2010 Intervet Canada Corp., filiale de Merck & Co., Inc., Whitehouse Station, N.J., É.-U. Tous droits réservés.

**AUCUN
RETRAIT DE LAIT**



Programme scientifique préliminaire

Congrès du 10 au 12 novembre 2011

SECTEUR D'ACTIVITÉ	JEUDI ~ AVANT-MIDI	JEUDI ~ APRÈS-MIDI
Programme professionnel	À confirmer	À confirmer
SECTEUR D'ACTIVITÉ	VENDREDI ~ AVANT-MIDI	VENDREDI ~ APRÈS-MIDI
Animaux de compagnie Programme 1	Gastrointestinal Medicine and Surgery Présentation interactive (en anglais) Dr Kenneth W. Simpson Dr Howard Seim III	Gastrointestinal Medicine and Surgery Présentation interactive (en anglais) Dr Kenneth W. Simpson Dr Howard Seim III
Animaux de compagnie Programme 2	Pharmacologie clinique <ul style="list-style-type: none"> • L'utilisation judicieuse des antibiotiques • Les réactions médicamenteuses adverses chez le chat • L'utilisation des substances opiacées chez le chat Dr Yves Rondenay	Ophtalmologie Sujets à déterminer Dr Frank Ollivier
Animaux de compagnie Programme 3	Pain Management (en anglais) Dre Bonnie Wright	Animaux exotiques Sujets à déterminer Dre Noha Abou-Madi
Bovins	Pharmacologie bovine (en anglais) <ul style="list-style-type: none"> • Pain Mitigation • Practical Field Anesthesia/Sedation Dr Johann (Hans) Coetzee	À confirmer
Équins	Ophtalmologie Sujets à déterminer Dr Frank Ollivier	Pain Management (en anglais) Dre Bonnie Wright
Santé publique et Industrie animale	Le médecin vétérinaire en santé publique au 21^e siècle Les nouveaux défis du 21^e siècle <ul style="list-style-type: none"> • Le défi alimentaire et l'accroissement de la demande de production de protéines animales Conférencier à confirmer • Les résultats de l'exercice Pro-Can Dr Shane Renwick • Le rôle du médecin vétérinaire dans le concept « un monde, une santé » Dr Brian Evans 	Le médecin vétérinaire en santé publique au 21^e siècle Les éléments de solution à ces nouveaux défis <ul style="list-style-type: none"> • L'évaluation des programmes et l'aide à la décision par l'analyse multicritère Conférencier à confirmer • La télé-épidémiologie : qu'est-ce que c'est? Dr Pascal Michel • Les leçons apprises à la suite de différents exercices Conférencier à confirmer • La gestion des surplus de production en cas de fermeture des frontières Danielle Pettigrew et Martin Pelletier

Une histoire riche,




une médecine d'avenir

SECTEUR D'ACTIVITÉ	SAMEDI ~ AVANT-MIDI	SAMEDI ~ APRÈS-MIDI
Animaux de compagnie Programme 1	<p>Gastrointestinal Medicine and Surgery Présentation interactive <i>(en anglais)</i> Dr Kenneth W. Simpson Dr Howard Seim III</p>	<p>Gastrointestinal Medicine and Surgery Présentation interactive <i>(en anglais)</i> Dr Kenneth W. Simpson Dr Howard Seim III</p>
Animaux de compagnie Programme 2	<p>Nutrition <i>(en anglais)</i></p> <ul style="list-style-type: none"> • <i>Fat Cats: Understanding Feline Nutrition</i> <ul style="list-style-type: none"> • <i>Critical Care Nutrition for Cats</i> • <i>Understanding the Role of Diet in Lower Urinary Tract Disease</i> Dre Debra L. Zoran 	<p>Nutrition <i>(en anglais)</i></p> <ul style="list-style-type: none"> • <i>Feline IBD: The Good (Diets), the Bad (Bacteria) and the Ugly (Diagnosis)</i> • <i>Managing Concurrent Pancreatitis and IBD</i> <ul style="list-style-type: none"> • <i>Nutritional Management of Diseases of the Colon</i> Dre Debra L. Zoran
Animaux de compagnie Programme 3	<p>Neurologie</p> <ul style="list-style-type: none"> • Diagnostic, thérapie et complications des crises épileptiques du chien et du chat Dre Joane Parent 	<p>Comportement Sujets à déterminer Dre Diane Frank</p>
Animaux de compagnie Programme 4	<p>Parasitologie</p> <ul style="list-style-type: none"> • Parasites, santé animale, santé humaine Dr Alain Villeneuve 	<p>Parasitologie (suite)</p> <ul style="list-style-type: none"> • Parasites, santé animale, santé humaine Dr Alain Villeneuve
Bovins	À confirmer	<p>Facteurs pronostiques lors d'affections de la caillette Dr Guillaume Boulay</p> <p>Autre sujet et autre conférencier à confirmer</p>
Équins	À confirmer	À confirmer
Santé publique et Industrie animale	<p>Le médecin vétérinaire en santé publique au 21^e siècle Les zoonoses en émergence</p> <ul style="list-style-type: none"> • L'encéphalite équine de l'Est <ul style="list-style-type: none"> • La fièvre Q Conférenciers à confirmer • La maladie de Lyme Dr Nick Ogden • Le contrôle des salmonelles en production porcine Conférencier à confirmer 	<p>Le médecin vétérinaire en santé publique au 21^e siècle L'antibiorésistance</p> <ul style="list-style-type: none"> • L'usage judicieux des antibiotiques Dre Marie Nadeau • Les enjeux de l'antibiorésistance Conférencier à confirmer <ul style="list-style-type: none"> • La gestion à la ferme des agents pathogènes multirésistants Dr David Monté • <i>Staphylococcus aureus</i> résistant à la méthicilline (SARM) Dr J. Scott Weese
Programme des TSA	À confirmer	À confirmer

BABILLARD DE LA FORMATION CONTINUE

Date et lieu	Organisme	Événement	Informations
MAI 2011			
Du 1 ^{er} au 4 mai San Antonio, Texas	<i>American College of Laboratory Animal Medicine (ACLAM)</i>	Forum annuel 2011 Thème : biosécurité et bien-être animal	ACLAM www.aclam.org
Le 5 mai Saint-Hyacinthe, Québec	Faculté de médecine vétérinaire - Service de formation continue	Atelier de travail pratique Chirurgie au laser Dr Bertrand Lussier	UdeM – FMV T : 450-773-8521 poste 8282 F : 450-778-8132 www.medvet.umontreal.ca/etudes/ FormationContinuee.html
Le 7 mai Guelph, Ontario	<i>Lifelearn Inc.</i>	Ophthalmologie Dre Chantalé Pinard	<i>Lifelearn inc.</i> T : 519-767-5043 F : 519-767-1101 info@lifelearn.com www.lifelearn.com
Du 13 au 15 mai Las Vegas, Nevada	<i>Western Veterinary Conference (WVC)</i> - Atelier thématique à l'Oquendo Center	Techniques de chirurgie des tissus mous Dr Howard Seim III	WVC - <i>Oquendo Center</i> T : 702-739-6698 ou 866-800-7326 F : 702-739-6420 info@wvc.org www.oquendocenter.org
Du 13 au 18 mai Toronto, Ontario	Association canadienne pour la science des animaux de laboratoire (ACSAL)	50 ^e congrès annuel	ACSAL T : 416-593-0268 F : 416-979-1819 office@calas-acsal.org http://symposium.calas-acsal.org
Le 14 mai Guelph, Ontario	<i>Lifelearn Inc.</i>	Maladies infectieuses félines Dre Susan Little	<i>Lifelearn inc.</i> T : 519-767-5043 F : 519-767-1101 info@lifelearn.com www.lifelearn.com
Le 19 mai Saint-Hyacinthe, Québec	Faculté de médecine vétérinaire - Service de formation continue	Atelier de travail pratique Échographie abdominale 2 (prérequis : échographie abdominale 1 qui a eu lieu le 14 avril) Dr Marc-André D'Anjou	UdeM – FMV T : 450-773-8521 poste 8282 F : 450-778-8132 www.medvet.umontreal.ca/etudes/ FormationContinuee.html
Du 23 au 27 mai Orlando, Floride	<i>North American Veterinary Conference Institute (NAVC)</i>	Perfectionnement intensif (programme de 5 jours) Théorie et ateliers pratiques - Médecine du comportement - Urgent et soins intensifs - Médecine et chirurgie féline - Réhabilitation canine - Chirurgie orthopédique - Chirurgie des tissus mous - Ophthalmologie - Échographie	NAVC T : 800-756-3446 F : 352-375-4145 info@navc.com www.tnavc.org/institute
JUIN 2011			
Du 15 au 18 juin Denver, Colorado	<i>American College of Veterinary Internal Medicine (ACVIM)</i>	Congrès annuel	ACVIM T : 303-231-9933 ou 800-245-9081 F : 303-231-0880 acvim@acvim.org www.acvim.org
Du 19 au 22 juin Maastricht, Hollande	<i>SafePork 2011</i>	9 ^e congrès annuel Thème : épidémiologie et contrôle des risques biologiques, chimiques et physiques dans l'industrie	info@safepork.org www.safepork.org
Les 24 et 25 juin Vancouver, Colombie-Britannique	<i>International Veterinary Seminars (IVS)</i>	Gestion de cas en médecine interne Dre Justine Lee Dr Gary Oswald	IVS T : 800-487-5650 F : 408-972-1038 info@ivseminars.com www.ivseminars.com
Le 25 juin Guelph, Ontario	<i>Lifelearn Inc.</i>	Dentisterie Dr Fraser Hale	<i>Lifelearn inc.</i> T : 519-767-5043 ou 800-375-7994 F : 519-767-1101 info@lifelearn.com www.lifelearn.com
Les 25 et 26 juin Guelph, Ontario	<i>Lifelearn Inc.</i>	Chirurgie ophtalmologique Dr Nick Whelan Dre Tara Richards	<i>Lifelearn inc.</i> T : 519-767-5043 ou 800-375-7994 F : 519-767-1101 info@lifelearn.com www.lifelearn.com

BABILLARD DE LA FORMATION CONTINUE

Date et lieu	Organisme	Événement	Informations
JUILLET 2011			
Du 6 au 9 juillet, Halifax, Nouvelle-Écosse	Association canadienne des médecins vétérinaires (ACMV)	63 ^e congrès annuel	ACMV T : 613-236-1162 F : 613-236-9681 admin@cvma-acmv.org www.veterinairesauCanada.net/ professional-convention.aspx
Du 7 au 9 juillet Ghent, Belgique	<i>European College of Veterinary Surgeons</i> (ECVS)	20 ^e congrès annuel	ECVS ecvs@vetclinics.uzh.ch www.ecvs.org
Du 16 au 19 juillet St-Louis, Missouri	<i>American Veterinary Medical Association</i> (AVMA)	Congrès annuel	AVMA T : 800-248-2862 F : 847-925-1329 www.avma.org
Du 24 au 26 juillet Indianapolis, Indiana	<i>American Association of Equine Practitioners</i> (AAEP)	Focus Forum Thème : les coliques	AAEP T : 859-233-0147 F : 859-233-1968 aaepoffice@aaep.org www.aaep.org/focus_colic.htm
NOVEMBRE 2011			
Du 10 au 13 novembre Saint-Hyacinthe, Québec	Ordre des médecins vétérinaires du Québec conjointement avec toutes les associations vétérinaires du Québec OMVQ - AMVPQ - AMVQ - AVEQ - AVIA - SCPVQ et la Faculté de médecine vétérinaire	Congrès du 125^e anniversaire d'enseignement vétérinaire francophone en Amérique 	OMVQ T : 450-774-1427 ou 800-267-1427 F : 450-774-7635 omvq@omvq.qc.ca www.omvq.qc.ca

ET ENCORE PLUS DE CHOIX!

TOUS LES SECTEURS D'ACTIVITÉ

- **Du 10 au 14 octobre 2011 :** n'oubliez pas le très attendu congrès annuel de l'Association mondiale vétérinaire dans le cadre des festivités VET 2011 à Cape Town en Afrique du Sud. Pour plus d'information, visitez le www.worldvetcongress2011.com

ANIMAUX DE COMPAGNIE

- **Du 8 au 11 septembre 2011 :** l'*American Association of Feline Practitioners* et l'*International Society of Feline Medicine* s'associent pour présenter le congrès mondial vétérinaire félin, à Boston. Pour plus d'information, visitez le www.catvets.com
- **Du 14 au 17 octobre 2011 :** planifiez à long terme votre formation continue en 2011. Faites le plein d'exotisme et partez pour Jeju, en Corée pour assister au congrès annuel de la *World Small Animal Veterinary Association* (WSAVA). Visitez le www.wsava2011.com

EXOTIQUES

- **Du 6 au 12 août 2011 :** participez au congrès annuel de l'*Association of Avian Veterinarians* à Seattle, Washington. Pour plus d'information, visitez le www.conferenceoffice.com/aav

TRANSFERT D'EMBRYONS

- **Du 25 au 27 août 2011 :** participez au congrès conjoint de l'Association canadienne de transfert d'embryons et de l'Association américaine de transfert d'embryons à San Antonio, au Texas. Pour plus d'information, visitez le www.aeta.org/2011
- **Les 9 et 10 septembre 2011 :** le 27^e congrès annuel de l'Association européenne de transfert d'embryons aura lieu à Chester, en Angleterre. Visitez le site www.aete.eu

Reconnaissez-vous ces chats?

Ce **SIMPLE SYSTÈME À 5 IMAGES** peut vous aider à identifier les expressions faciales, les positions du corps et les comportements de votre chat pour savoir si un soulagement additionnel de la douleur s'impose après une chirurgie.

L'image d'un soulagement efficace de la douleur



LE CROISSANT

Ce chat illustre un soulagement efficace de la douleur. Ses oreilles sont dressées bien droites, les yeux ne sont pas plissés. On peut tracer une ligne horizontale à partir du centre de ses yeux. Son dos n'est pas trop bombé et l'animal semble éveillé et vigilant. Ses pattes sont décontractées et repliées sous lui, ce qui lui donne l'aspect d'un croissant.




Les facettes de la douleur aiguë®



LE BOSSU

Le chat qui a le dos bombé, les pattes raidies et qui se tient tranquillement au fond de sa cage est peut-être en douleur. Ses oreilles sont souvent tombantes et ses yeux à moitié fermés. On observe souvent cette posture après une chirurgie abdominale.



LE FRONCEUR

Si le chat garde la tête baissée, si ses oreilles sont tombantes et ses yeux à moitié fermés et froncés, il est peut-être en douleur. On pourrait même tracer une ligne en forme de V à partir du centre des yeux.



L'APATHIQUE

Le chat est couché, tendu ou raidi, ce qui peut indiquer une douleur intense. Son expression faciale donne également l'impression qu'il souffre : ses oreilles sont tombantes et ses yeux sont à moitié fermés.



L'AGRESSIF

Si le chat qui était habituellement docile et se laissait facilement manipuler se met à cracher, à gronder, à tressaillir ou tente de griffer ou de mordre en réaction à une petite pression sur une blessure, ou s'il ne veut plus se laisser prendre, ce chat ressent probablement de la douleur. La réaction du chat sera sans doute proportionnelle à l'intensité de la douleur qu'il ressent.



Metacam offre une gamme complète de produits pour soulager la douleur des chats.



 Boehringer
Ingelheim

*Vos chiens et chats.
La passion de nos familles.*

Quel
soulagement!

Metacam[®] 

Une solution réelle pour une douleur réelle.

©Metacam est une marque déposée de Boehringer Ingelheim Vetmedica GmbH.

CHANGEMENTS AU TABLEAU DES MEMBRES

Abandons (pour divers motifs : retraite, maternité, sabbatique, études à l'extérieur, maladie...)

AS9253 Romain Béraud
1174 Alice Bouffard
3088 Geneviève Corbeil
9317 Lara Megan Cusack
9249 Johanna Kaartinen
3027 Élise Lavallée
3398 Nancy Rodrigue

Inscriptions et réinscriptions

3239 Myriam Audet
3247 Caroline Beauséjour
1375 Danielle Beauséjour
2319 Marie-France Bédard
2772 Sandra Chapman
3433 Djessica Déchamplain
2860 Julie Ducrocq
1316 Jacques Dupré
3373 Évelyne Joubert
2573 Maude Lebeau
3120 Mélanie Lysowych
3125 Catherine Munger
3320 Marie-Ève Vaillancourt
2756 Ève Woods-Lavoie

Octroi de permis régulier

3949 Shannon Armstrong

Octroi de permis temporaire

9203 Erika Meler

Renouvellements de permis temporaire

9306 Sylvain Larrat
9318 Robert Lees

Autorisation spéciale

AS0006 Gwenola Touzot-Jourde

Octroi de certificat de spécialiste

2100 André D. Dallaire (pathologie)



Ordre des médecins vétérinaires
du Québec

N'oubliez pas qu'il est possible de vous procurer les recueils du congrès 2010 :

Recueil du secteur des animaux de compagnie : 30 \$
Recueil du secteur des bovins, équins, santé publique et industrie animale : 45 \$

Ainsi, en réponse à votre demande d'obtenir de la formation continue sur des supports audio et visuel de grande qualité, l'Ordre vous a entendu. Notre vidéothèque contient maintenant des enregistrements de qualité professionnelle.

En effet, certaines conférences prononcées lors du dernier congrès annuel de l'Ordre ont été enregistrées par une firme spécialisée. En plus de traiter de sujets hautement susceptibles de vous intéresser, ces conférences peuvent vous permettre d'ajouter de 1 heure à 3 heures de formation continue à votre dossier professionnel, simplement en répondant à un questionnaire. Vous trouverez la mention Enregistrement professionnel à côté de chacune de ces conférences.

Pour information, veuillez communiquer avec
Mme Catherine Berthiaume :
(450) 774-1427, poste 207
1-800-267-1427, poste 207

Une bonne base, ça ne trompe pas.



Les inhibiteurs de l'ECA jouent un rôle vital dans le traitement de l'insuffisance cardiaque congestive chronique¹.

Le choix d'un traitement approprié prolonge l'espérance de vie et améliore la qualité de vie. Quatre-vingt-neuf pour cent des propriétaires disent que Fortekor[®] a eu des répercussions positives sur la qualité de vie de leur chien², alors que les vétérinaires l'ont placé en tête de liste quant à la satisfaction des utilisateurs en 2009³.

Fortekor traite et maîtrise l'insuffisance cardiaque causée par la régurgitation mitrale ou par une myocardiopathie avec dilatation chez le chien. De concert avec une thérapie courante, il permet aux animaux de profiter du temps de qualité qui leur reste en compagnie de leurs propriétaires. **Fortekor aide les chiens à mieux profiter de la vie.**



Visitez le www.ah.novartis.ca ou composez le 1-800-387-6325 pour obtenir de l'information.

1. Données internes, Novartis Santé Animale.
2. Kadence Quality of Life Study.
3. Kadence KPI Study.

© Fortekor est une marque déposée de Novartis Santé Animale Canada Inc.
M[®] Comprimés aromatisés est une marque de commerce de Novartis AG; Novartis Santé Animale Canada Inc., usager licencié.
© 2010 Novartis Santé Animale Canada Inc.


FORTEKOR[®]
La vie a plus à offrir

LES DEUX...



Estrumate®
AUCUN
retrait de lait

...FONT LA PAIRE.

Certaines choses vont ensemble. Elles se complètent. Elles augmentent les chances de succès, comme, par exemple, la GnRH et la PG lorsqu'elles sont administrées dans le cadre de programmes de synchronisation.

Voici **Fertagyl® 2** (gonadoréline), le plus récent produit de gestion de la reproduction lancé par les fabricants d'**Estrumate®** (cloprosténo).l).

Fertagyl® 2 est une solution de GnRH qui unit efficacité et fiabilité en une dose standard de 2 ml, ce qui en fait le complément idéal de la PG dans le cadre de nombreux programmes de synchronisation.

Estrumate®, le chef de file du marché des PG*, ne nécessite **aucune période de retrait de lait**. Ainsi, aucun lait n'est gaspillé, ce qui peut contribuer à accroître la rentabilité des troupeaux de vos clients.



* Impact Vet Data, fin d'exercice 2008

Estrumate est une marque déposée de Schering-Plough Animal Health Corporation, utilisée sous licence par Intervet Canada Corp.
Fertagyl est une marque déposée d'Intervet International B.V., utilisée sous licence par Intervet Canada Corp.
Copyright© 2010 Intervet Canada Corp., filiale de Merck & Co., Inc., Whitehouse Station, N.J., É.-U. Tous droits réservés.

CHRONIQUE ASSURÉMENT VÔTRE

J'ai une réclamation contre moi, comment ça se passe avec la compagnie d'assurance?

Par André Debray, en collaboration avec l'Ordre et La Capitale assurances générales

Le règlement d'une réclamation

Combien de temps faut-il pour régler une réclamation? C'est une question que vous posez fréquemment et à laquelle nous allons tenter de donner une réponse précise. Examinons ensemble les différentes étapes à franchir pour régler une réclamation.

Première étape : la cueillette d'informations

Sur réception d'un avis préventif envoyé à l'assureur, qu'il soit transmis par écrit, par télécopieur, par courriel ou par téléphone, le dossier est immédiatement dirigé vers l'expert en sinistre de la région du médecin vétérinaire.

L'expert en sinistre fait une enquête pour colliger tous les renseignements pertinents à la réclamation afin d'avoir une compréhension adéquate du dossier qui permettra d'en assurer le bon règlement. Il doit donc rechercher et établir clairement tous les faits, gestes et circonstances relatifs à la réclamation. Pour cela, l'expert doit obtenir le témoignage de toutes les personnes impliquées de loin ou de près dans le dossier. Il communiquera avec chacun des intervenants pour obtenir leur version des faits. Cela s'effectue généralement par téléphone. Le temps imparti à cette étape dépend de la rapidité avec laquelle les gens sont joints et répondent aux messages de l'expert et surtout, de la complexité du cas.

Si la réclamation est simple et non contestée, le dossier devrait se régler rapidement. Par contre, si les témoignages ne concordent pas ou sont contradictoires, s'il s'agit d'un cas avec des conséquences plus lourdes ou s'il y a des désaccords entre les parties quant à la nature exacte des dommages et de leur évaluation, le traitement du dossier se prolongera, ce qui est compréhensible.

Par ailleurs, dans certains cas, d'autres actions peuvent s'imposer; par exemple, l'assureur peut demander que des analyses de laboratoire soient effectuées et les résultats ne seront connus qu'après une période de temps variable. Il peut aussi être nécessaire de consulter un ou plusieurs experts-conseils qui devront se prononcer sur des points litigieux. Plus encore, même si cela est plus rare, il peut aussi arriver qu'il y ait des complications ou même le décès de l'animal dans les jours qui suivent ou après plusieurs semaines. Dès lors, la situation est très différente pour l'enquêteur et cela entraînera des délais supplémentaires.

Deuxième étape : l'analyse des informations

À la lumière de l'analyse de tous les faits contenus dans le dossier, l'assureur pourra déterminer si la responsabilité du professionnel est, n'est pas ou est partiellement engagée. Si l'assureur estime que le professionnel n'est pas responsable, il ne paiera pas.

Dans le cas contraire, l'assureur sera prêt à soumettre une offre au réclamant. Toutefois, avant de l'acheminer au réclamant, l'assureur la présentera au médecin vétérinaire qui devra être en accord avec les conclusions de l'assureur et avec le montant proposé au propriétaire de l'animal.

Troisième étape : la proposition d'un règlement au client

L'assureur informe le client de ses conclusions et, si c'est le cas, du montant compensatoire accordé. Ce dernier peut soit accepter le montant offert, soit le contester et vouloir négocier, soit le refuser globalement.

Si aucun arrangement n'est accepté par le réclamant, celui-ci peut décider de porter l'affaire devant les tribunaux. Dans ce dernier cas, différentes procédures devront être respectées selon des délais légalement déterminés et, si une entente hors cour n'intervient pas, les parties seront entendues selon l'inscription au rôle du tribunal concerné. Puisque dans la grande majorité des cas le montant réclamé est inférieur à 7 000 \$, la cause sera entendue devant la Cour des petites créances.

Comme vous pouvez le constater, le temps écoulé pour compléter toutes les démarches peut varier énormément selon la complexité du dossier et la disponibilité des intervenants. C'est donc du cas par cas. Certains dossiers peuvent se régler en deçà de deux semaines ou même moins, alors que d'autres peuvent s'étendre aisément sur une période de quelques mois.

Par contre, et c'est là un point très important, en tout temps, le professionnel peut communiquer avec l'assureur pour savoir exactement où en est son dossier.

Quelques mesures à respecter

Il ne faut pas oublier qu'en cas de réclamation, le professionnel ne doit jamais :

1. Négocier directement avec son client.
2. Reconnaître sa responsabilité partielle ou totale.
3. Offrir au client une compensation en argent ou en services professionnels.

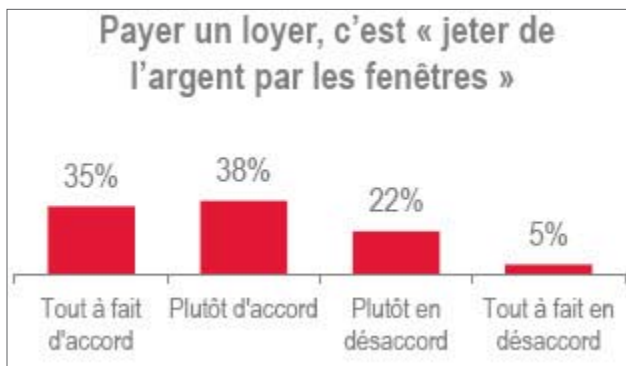
En conclusion, si vous avez une réclamation contre vous, laissez l'assureur agir sans interférer avec lui. Il prendra toujours tous les moyens requis et nécessaires pour bien défendre vos intérêts et proposer un règlement le plus rapidement possible et pour le mieux.

Par Gilles Lajoie, *jecomprends.ca*, Banque Nationale Groupe financier

Acquérir une propriété. Cette heureuse perspective fait l'objet de nombreuses conversations. Que ce soit au bureau, en famille ou avec des amis, le sujet revient presque inmanquablement dans les discussions. Jusqu'où est-on prêt à aller pour posséder sa propre demeure? Quel montant maximum les Québécois consacraient-ils à ce projet? Le Sondage Jecomprends.ca* récemment effectué par CROP nous révèle l'ampleur de ce phénomène.

La maison, un placement?

Les taux d'intérêt très bas des dernières années ont contribué à rendre réalisable le rêve de devenir propriétaire. Malgré la récente crise financière, les affaires ont été bonnes pour bien des agents immobiliers au cours de la dernière décennie et le marché des acheteurs est encore très actif. Pendant ce temps, la valeur des propriétés continue de s'apprécier.



Ainsi, selon le Sondage Jecomprends.ca effectué en décembre 2010, 73 % des Québécois sont d'avis que « payer un loyer, c'est jeter de l'argent par les fenêtres » lorsqu'on compare cette dépense à l'acquisition d'une maison. Cette prédisposition est renforcée par le fait que seulement 17 % des répondants affirment que « l'achat d'une maison n'en vaut pas la peine » du point de vue financier. Prudence, toutefois, avec l'optimisme qui prévaut pour la majorité. Philippe Bouchard, directeur stratégie de distribution réseau de succursales, gestion du patrimoine pour Banque Nationale Groupe financier et blogueur de Jecomprends.ca, apporte un bémol : « On voit que ce désir de devenir propriétaire est ancré profondément. Plusieurs ne réalisent pas que le marché immobilier pourrait ralentir et que la valeur des propriétés pourrait se stabiliser et même baisser, comme c'est arrivé ailleurs tout récemment. » Acquérir une maison constitue donc un investissement qui comporte une légère part de risque.

Le poids de la dette

Maintenant que nous connaissons l'importance qu'accordent les Québécois à l'achat d'une propriété, qu'en est-il du paiement hypothécaire ? Étonnamment, seuls 44 % des répondants au Sondage affirment être prêts à payer davantage pour un emprunt hypothécaire. D'ailleurs, alors que les Québécois sont prêts à payer en moyenne 693 \$ par mois pour se loger, ils ne déboursaient au maximum que 774 \$ pour posséder une maison. Cela représente un supplément de 81 \$ en moyenne. Pour Philippe Bouchard, il ne s'agit pas d'une surprise : « Les gens sont conscients d'avoir à faire des efforts, mais pas de l'ampleur de ces efforts. » Les charges financières supplémentaires qu'entraîne l'acquisition d'une maison semblent ainsi représenter un obstacle pour plusieurs.



D'autres données, cette fois sur les dépenses en lien avec les véhicules et le foyer, seront révélées au cours des prochaines semaines sur Jecomprends.ca. Ce site entièrement consacré à l'éducation financière n'a aucune vocation commerciale et vise à aider ses lecteurs à prendre des décisions éclairées.

Le Sondage Jecomprends.ca, composé d'une centaine de questions relatives aux finances personnelles des Québécois et à la gestion qu'ils en font, constitue ni plus ni moins que le portrait financier des Québécois.

* La collecte des données en ligne s'est déroulée du 3 au 23 décembre 2010 par le biais de panels web. Au total, 1814 questionnaires ont été remplis. Les résultats ont été pondérés afin de refléter la distribution de la population adulte du Québec selon le sexe, l'âge, la région de résidence, la langue maternelle (dans la région de Montréal) ainsi que la taille du foyer. Notons finalement que compte tenu du caractère non probabiliste de l'échantillon en ligne, le calcul de la marge d'erreur ne s'applique pas.



laPersonnelle

Assurance de groupe auto, habitation
et entreprise

PUBLIREPORTAGE

La Personnelle : Nouvelle politique concernant certaines races de chien

Bonne nouvelle pour les membres de l'Ordre des médecins vétérinaires du Québec :

La Personnelle assouplit ses règles d'assurabilité pour certaines races de chiens!

Sensibles aux demandes formulées par les médecins vétérinaires au cours des derniers mois, *La Personnelle* et l'Ordre ont travaillé intensivement afin de répondre aux besoins exprimés. Ils ont donc le plaisir de vous annoncer en primeur un assouplissement des directives de souscription des chiens.

Bien qu'ils soient généralement affectueux et dociles, certains chiens peuvent causer des blessures importantes. Même si le comportement animal découle souvent de celui du maître, les assureurs doivent tout de même tenir compte des recherches et statistiques sur les races canines afin d'établir de façon efficiente leurs règles de souscription.

Comme assureur de groupe auto, habitation et entreprise de l'Ordre des médecins vétérinaires du Québec, La Personnelle reconnaît l'expertise des médecins vétérinaires en matière de santé animale et assouplit pour eux les directives de souscription des chiens dont la race est habituellement

refusée. Ainsi, une analyse du risque dans son ensemble sera effectuée pour les membres de l'Ordre des médecins vétérinaires du Québec afin de toujours mieux les satisfaire et répondre à leurs besoins particuliers. Les détails concernant la directive de souscription des chiens de race sont disponibles auprès des agents de La Personnelle au 1 888 GROUPES (1 888 476-8737).

Une assurance qui vous avantage!

À La Personnelle, vous obtenez des tarifs préférentiels, des protections de qualité et un service de première classe. À cela s'ajoute un service d'indemnisation efficace et disponible 24 heures sur 24, 7 jours sur 7.

Demandez une soumission d'assurance auto, habitation ou entreprise :

1 888 GROUPES
(1 888 476-8737)
lapersonnelle.com/omvq

AGIR
DE FAÇON
RESPONSABLE

C'est ça, être membre d'un
ordre professionnel.

Conseil
interprofessionnel
du Québec



Meilleur pelage. Moins de brossage.

Une étude clinique a démontré que les chiens recevant quotidiennement les comprimés à croquer Oximunol^{MC} présentaient une amélioration importante de la qualité du pelage, une diminution significative de la perte de poils, un maintien plus facile de la forme et une augmentation du plaisir lors de leurs exercices quotidiens.

Les comprimés à croquer Oximunol^{MC} sont hautement savoureux et facilement administrés aux chiens. Deux formats, en comprimés de 5 mg et de 20 mg, permettent une posologie facile et pratique pour les chiens de tous les poids une fois par jour.

Afin d'examiner l'étude clinique auprès de votre représentant Avivagen Santé animale, composez le **1-855-210-2355** ou consultez le www.avivagen.com pour de plus amples renseignements.

Oximunol^{MC}
Comprimés à croquer



Avivagen Santé animale Inc.
100, promenade Sussex, Ottawa (Ontario) K1A 0R6

Une invitation à passer à table

Par Dre Chantal Allinger, m.v., présidente, AMVQ

Rien de tel comme le moment du souper familial : on se réunit autour de la table pour se conter les anecdotes de la journée, pour parler des petites et grandes peines et joies vécues, ou tout simplement pour le plaisir de partager un bon repas... Félicitations donc à l'OMVQ d'avoir pris l'initiative de nous convier encore une fois à la table afin que nous puissions échanger sur nos préoccupations comme nos réussites, nos bons et moins bons coups, et surtout, sur les défis que nous relevons en ce moment au sein de la profession.

Dans le groupe dont j'ai fait partie, la discussion s'est poursuivie tambour battant durant plusieurs heures. Les sujets à l'ordre du jour étaient d'actualité et fort bien choisis, la rencontre bien structurée et dirigée, et les interventions multiples, diversifiées, lucides et pertinentes. On y sentait l'engagement profond des participants envers leur profession, ainsi que leur sincère intérêt pour le bien-être de leurs patients et de leurs propriétaires, fussent-ils Madame-tout-le-monde ou le producteur d'une grande entreprise agricole.

Quelques éléments auront retenu mon attention. Premièrement, la diversité des milieux présents : des équins aux porcins, de la santé publique aux petits animaux, en passant par les bovins et la recherche. Ô combien enrichissant et éclairant de constater que malgré les différences de nos domaines de pratique, nous vivons tous des défis grandissants! Ensuite, une certaine inquiétude (et parfois un peu de frustration...) de ne pas voir davantage de présence vétérinaire dans les médias, particulièrement dans les situations de crises en santé ou sécurité publique. Pas toujours facile de gérer ces épisodes de grandes tensions, où tout un chacun est invité à ajouter son grain de sel... L'AMVQ en sait quelque chose, car par son entremise, les médecins vétérinaires des petits

animaux se sont faits très présents dans les médias durant les dernières années. En se prononçant sur des dossiers épineux, malgré qu'ils ne font certes pas l'unanimité au sein de notre milieu, on ne peut nier que notre image en a profité positivement, et ce, sans éviter de coûteuses campagnes promotionnelles. À ce sujet, l'OMVQ nous aura souligné qu'elle comprend son rôle et qu'elle entend se pencher sur l'aspect des communications, même si cela signifie parfois de participer à l'élaboration du message tout en restant dans l'ombre. Et finalement, la plupart des intervenants des divers milieux auront également exprimé une certaine difficulté à arrimer les membres de diverses générations dans le cadre de la pratique (...et j'entends déjà l'écho d'un chœur qui entame : « plus ça change, plus c'est pareil! »). Entre la génération des baby-boomers et des X, Y, Z... Alouette!, les différences de conciliation famille-travail se font sentir... Comment arriverons-nous, comme bien d'autres professions, mais en tenant compte des aspects uniques de la nôtre, à marier les responsabilités professionnelles et les aspirations personnelles?

Il sera intéressant de voir si et comment cette plateforme d'échange et de promotion influencera le vote des médecins vétérinaires lors des prochaines élections de l'Ordre... Il faudra attendre les conclusions finales, les plans projetés et le coût d'un tel exercice avant de se prononcer, mais en attendant, profitons de l'occasion pour continuer à collaborer de façon encore plus constructive face aux défis grandissants de notre profession. Peu importe notre orientation, applaudissons l'OMVQ pour cette invitation pleine d'ouverture et d'avenir. Car au-delà de nos appellations respectives et de notre opinion sur la validité de cette démarche, nous aurons fort à faire pour nous soutenir et nous tenir les coudes dans la recherche de pistes de solutions.



Groupe de discussion de l'OMVQ à Montréal

14 juin 2011 : 9^e tournoi de golf du CDMV et son partenaire officiel, Vétoquinol, au profit d'ANIMA-Québec!

Par Yannick Thibault, coordonnateur Administration et communications

Chers médecins vétérinaires, c'est en effet le 14 juin prochain qu'aura lieu le tournoi de golf annuel au profit du bien-être animal. Chaque année, le CDMV, en collaboration avec son partenaire officiel de l'événement, Vétoquinol, réunit près de 200 professionnels afin de souligner l'engagement de la communauté vétérinaire au sein du bien-être animal. Cet événement représente une opportunité de poser un geste concret tout en ayant du plaisir en compagnie de vos collègues et amis! Le golf n'est pas votre sport? Pas de problème, vous avez aussi la chance de nous rejoindre pour le cocktail et le souper!

En plus d'appliquer la section sur la sécurité et le bien-être de la *Loi sur la protection sanitaire des animaux*, ANIMA-Québec s'implique maintenant dans le développement d'un réseau d'inspection provincial en collaboration avec plusieurs SPA-SPCA du Québec et le MAPAQ. Cette nouvelle synergie vise l'amélioration de la couverture du territoire et le développement de liens entre les divers acteurs au sein du bien-être animal. L'expertise de notre organisme sera un atout majeur pour ce réseau et nous aurons un rôle clé à jouer pour son développement et

son soutien. De plus, une nouvelle réglementation verra le jour au cours de l'année, ce qui favorisera grandement l'amélioration des conditions de garde des chiens et chats du Québec. Le bien-être animal évolue et ANIMA-Québec aussi!

Faites de l'année mondiale vétérinaire une année mémorable pour ANIMA-Québec, aidez-nous à affirmer haut et fort que le bien-être animal est une préoccupation pour les professionnels de la santé animale.

Un juge impose la plus haute peine prévue par la Loi

C'était le 1^{er} mars 2011, au palais de justice de Longueuil, qu'un juge imposait la plus haute sentence actuellement prévue par la *Loi sur la protection sanitaire des animaux*. Donc, en plus des amendes, le récidiviste concerné s'est vu interdire la possession de tout chien ou chat pour une période de deux ans. Voici l'historique des informations publiques à ce jour :

Infraction du 27-02-2007

Élevage de 24 chiens

- chef 1 : propreté
- chef 2 : installations et aménagement

Déclaré coupable par défaut le 21-02-2008

Amende : 1 040 \$

Infraction du 29-11-2007

Élevage de 27 chiens

- chef 1 : propreté
- chef 2 : installations et aménagement

A plaidé coupable sur les deux chefs le 28-04-2010

Amende : 1 056 \$

Infraction du 23-10-2008

Élevage de 19 chiens

- chef 1 : propreté
- chef 2 : installations et aménagement

Déclaré coupable lors d'un procès tenu le 27-01-2011

Amende : 1 500 \$



TOURNOI DE GOLF
ANIMA-Québec
9^e édition - 14 juin 2011

Club de golf de St-Hyacinthe

Prenez part à cette belle journée en agréable compagnie!

Tous les détails au www.cdmv.com

Boehringer
Ingelheim

Vos chiens et chats.
La passion de nos familles.

**Voici le nouveau
vaccin à double souche
Duramune® Lyme**



Pour éviter qu'une petite tique ne devienne un méchant problème

Le vaccin sûr et efficace¹ Duramune Lyme agit à la fois au niveau de la tique et du chien et stimule une réponse anticorps à une grande variété de protéines de surface externe (Osp) de type *Borrelia burgdorferi*, y compris OspA, OspB, OspC et autres.

L'efficacité de Duramune Lyme a été corroborée dans plusieurs études en milieu réel et ce vaccin aide à prévenir la maladie de Lyme chez les chiens durant toute leur vie!

1. Données en dossier, BICL.

 **Duramune**[®]
Lyme

Protection multi-Osp

ACTUALITÉS DU MONDE VÉTÉRIINAIRE

Le bien-être vétérinaire

À la suite du programme professionnel présenté dans le cadre du congrès 2009 de l'Ordre des médecins vétérinaires du Québec, qui abordait la détresse psychologique chez les médecins vétérinaires, nous publions ici une liste de quelques sites Internet pouvant apporter des ressources nécessaires pour ceux et celles vivant des situations difficiles.

Ce qui se fait ailleurs et dans d'autres professions:

- http://www.ovma.org/member_benefits/php/index.html
- www.vetos-entraide.com
- www.vetlife.org.uk
- www.pamq.org
- www.Shepellfgi.com/go/members

Où obtenir de l'aide au Québec :

- Association canadienne de prévention du suicide (ACPS)
www.suicideprevention.ca
514 987-4832
- Association québécoise de prévention du suicide
www.aqps.info
1 866 APPELLE
- Centre de recherche et d'intervention sur le suicide et l'euthanasie
www.crise.ca
- Les Déprimés Anonymes inc.
www.deprimesanonymes.org
514 278-2130
- Ordre des psychologues
www.ordrepsy.qc.ca
1 800 363-2644
- Suicide Action Montréal
www.suicideactionmontreal.org
514 723-4000
- Centre de prévention du suicide de Québec
www.cpsquebec.ca/cpsq/cpsq_accueil.html
1 866 277-3553
- Tel-Aide
www.telaide.org
514 937-1101
- ToxQuébec
www.toxquebec.com
514 288-2611

Duncan McEachran et l'histoire de la médecine des animaux



En 2011, l'Année mondiale des médecins vétérinaires soulignera le 250^e anniversaire du début de l'enseignement vétérinaire amorcé en France en 1761. Au Québec, il a fallu un siècle de plus pour que les animaux aient accès à des soins appropriés. Cette avancée a été possible grâce à un médecin vétérinaire écossais, Duncan McEachran, un jeune immigrant devenu le père de la médecine vétérinaire francophone en Amérique et à qui nous devons la naissance de l'enseignement vétérinaire au Québec en 1866. Nous découvrirons comment il a réussi, en moins de 25 ans, à faire de Montréal la plaque tournante de la médecine vétérinaire sur le continent. L'influence de cet homme sur la santé animale et humaine en a fait l'un des grands bâtisseurs de notre pays.

Invité : Michel Pepin, D.M.V. (Montréal), médecin vétérinaire à la retraite; directeur général de l'Association des médecins vétérinaires du Québec; fondateur de la Société de conservation du patrimoine vétérinaire québécois. Auteur de *Histoire et petites histoires des vétérinaires du Québec*, Éditions François Lubrina, 1986; ancien chroniqueur vétérinaire à l'émission *Salut Bonjour*.

Formule : 1 soirée de 2 heures

Date et horaire : le jeudi 12 mai, de 19 h 30 à 21 h 30

Endroit : Pavillon 3744, Jean-Brillant

Prix d'entrée : 20 \$; 60 ans + : 15 \$; étudiants : 10 \$.

Consulter le site internet de la FMV pour vous inscrire en ligne : <http://www.bellessoirees.umontreal.ca/conferences-theme/science-et-vie/histoire-medecine-animaux.html>

ACTUALITÉS DU MONDE VÉTÉRINAIRE

Remise de bourses de la FMV



Le 11 février dernier avait lieu la cérémonie annuelle de remise de bourses de la Faculté de médecine vétérinaire de l'Université de Montréal (FMV). À cette occasion, la Dre Madeleine Fortin, sous-ministre adjointe à la Direction générale de la santé animale et de l'inspection des aliments du ministère de l'Agriculture, des Pêcheries et de l'Alimentation, a remis un certificat aux étudiants récipiendaires du *Programme de bourses aux étudiants s'orientant dans le domaine des animaux de consommation*. Ces étudiants ont reçu une bourse de 10 000 \$ du MAPAQ. Soulignons que ce Programme de bourses a été reconduit jusqu'en 2014 et bonifié en offrant une bourse supplémentaire de 15 000 \$ aux étudiants qui pratiqueront dans le domaine des animaux de consommation en région éloignée à la fin de leurs études.

Félicitations aux récipiendaires!

La FMV, un pôle d'excellence pour la région des Maskoutains

Le 4 mai prochain, dans le cadre de la série « Tapis rouge » de la Chambre de commerce Les Maskoutains, le Dr Guy Breton, recteur de l'Université de Montréal et le Dr Michel Carrier, doyen de la Faculté de médecine vétérinaire de l'Université de Montréal feront le point sur le développement de la Faculté et le rôle de leader qu'elle joue dans l'ensemble du monde agro-alimentaire québécois.

Depuis 125 ans, la médecine vétérinaire s'enseigne en français en Amérique du Nord. La Faculté de médecine vétérinaire, située à Saint-Hyacinthe, est l'héritière de cette tradition, mais elle est surtout le carrefour de l'évolution de la santé animale, au bénéfice de tout le Québec, notamment grâce à son Centre hospitalier universitaire vétérinaire (CHUV) qui offre des services de pointe aux éleveurs et propriétaires d'animaux.

La conférence se tiendra le mercredi 4 mai 2011, à 11 h 30, à l'Hôtel des Seigneurs, 1200, rue Johnson, Saint-Hyacinthe.

Réservations et renseignements :

Chambre de commerce des Maskoutains
Courriel : chambre@chambrecommerce.ca
Fax : 450.773.9339
Téléphone : 450.773.3474, poste 221

Tarif spécial pour les diplômés de l'Université de Montréal : 50 \$



Dr Guy Breton



Dr Michel Carrier

ACTUALITÉS DU MONDE VÉTÉRINAIRE

Des étudiants vétérinaires aventuriers!

Par Josiane Veillette

Plusieurs étudiants vétérinaires sillonnent la planète au cours de l'été. Certains en profitent pour vivre des expériences vétérinaires hors de l'ordinaire! Par ailleurs, c'est l'opportunité d'apporter avec eux la quantité de matériel usagé que vous nous faites parvenir! Le Groupe international vétérinaire (GIV) de la Faculté de médecine vétérinaire a lancé, au printemps 2010, sa quatrième campagne annuelle de collecte de matériel vétérinaire dans le but de le redistribuer dans les pays en développement. Les membres de la Faculté de médecine vétérinaire, de l'Association des médecins vétérinaires du Québec, ainsi que de plus en plus de membres de la communauté vétérinaire ont participé avec enthousiasme à cette campagne.

Une partie du matériel a été acheminée cet été dans des pays dans le besoin lors de stages vétérinaires étudiants. Les pays visités ont été nombreux : le Guatemala, le Nord canadien, les îles Samoa, le Pérou, le Chili, la Thaïlande et le Maroc entre autre. Nous avons donc invité quelques équipes à vous décrire leur expérience!

Le Pérou par Amy Saucke-Lacelle (2^e année) et Valérie Leroux (5^e année)

Au mois de juillet 2010, nous nous sommes envolées pour Colan, un petit village situé sur la côte nord-ouest du Pérou. Nous y avons réalisé un stage d'une durée de 2 semaines en collaboration avec l'Asociación Humanitaria



San Fransisco de Asís (AHSFA), une association à but non lucratif oeuvrant à l'amélioration du bien-être des animaux et des communautés vivants dans les villages ruraux du nord du Pérou.

L'AHSFA est très reconnaissante pour tous les dons offerts par le GIV. Les dons de matériel nous ont été d'une très grande utilité durant le stage. Cela nous a permis, notamment, de mettre en place un plâtre sur le membre thoracique fracturé d'un chien. Les gants, les fils de suture et les instruments de chirurgie nous ont également été utiles pour réaliser la stérilisation de plus de 100 chiens et chats durant notre séjour.

Aventure au pays des doux géants d'argent!

La Thaïlande par Monique Dufault (3^e année) et Mariane Morin (3^e année)

En mai 2010, nous avons passé deux semaines en Thaïlande à travailler avec les éléphants d'Asie. La première semaine se déroulait dans le Nord à l'*Elephant Nature Park* (ENP). Il s'agit d'un organisme sans but lucratif



visant à offrir, à des éléphants, ayant souffert d'abus, une vie sans travail et qui soit aussi près que possible de la réalité des éléphants vivant en nature. Le site accueille présentement 34 éléphants, ainsi qu'un troupeau de buffles d'eau, de nombreux chiens et un poney. Aucun animal n'est gardé en cage. Les éléphants se promènent librement sous la surveillance de leur « Mahout » attiré (gardien d'éléphant) sauf pendant la nuit, où ils sont placés dans des enclos.

Pendant notre stage, nous avons participé à l'entretien général des éléphants (nettoyer les enclos, cueillir des fruits dans les montagnes et les donner à manger aux éléphants) et nous avons également pu participer aux soins vétérinaires. Nous avons aidé l'équipe vétérinaire avec le traitement des plaies et abcès souvent chroniques. Par ailleurs, nous avons participé à une chirurgie (hernie ombilicale) chez un jeune buffle d'eau et fait des prises de sang sur les chiens pour dépister le ver du coeur. L'ENP a une clinique médicale sur place et les animaux bénéficient de soins vétérinaires quotidiennement. Cependant, un besoin de matériel est toujours présent et le don de scrubs et de matériel chirurgical organisé en collaboration avec le GIV s'est avéré fort apprécié!

La deuxième semaine s'est déroulée dans la province de Surin, près de Bangkok. À cet endroit, le gouvernement tente de rassembler tous les éléphants de la province dans un grand village afin d'éliminer le phénomène d'éléphants mendiants dans les rues. À l'intérieur de ce village, les éléphants appartiennent à des propriétaires et sont souvent enchaînés toute la journée. L'ENP tente d'y promouvoir le bien-être des éléphants en construisant des abris pour protéger les éléphants du soleil et en encourageant les propriétaires à prendre des marches avec les éléphants ou à aller se baigner avec eux à la rivière.

Des étudiants vétérinaires aventuriers! (suite)

Par Josiane Veillette

Les îles Samoa par Sophie Saati (4^e année)

En mai 2010, je me suis envolée vers une destination qui m'était jusqu'alors inconnue : Samoa, un petit regroupement d'îles situé dans le Pacifique du Sud, à mi-chemin entre Hawaii et la Nouvelle-Zélande. Là-bas, j'ai joint l'équipe d'*Animal Protection Society*, un organisme sans but lucratif qui a été établi à Apia il y a quinze ans. Il s'agit de l'unique endroit, à Samoa, où les animaux sont accueillis et soignés. Le besoin en soins



vétérinaires est pourtant criant. À Samoa, les chiens errants font légion. Émaciés, sales, souvent boiteux, ils se promènent en hordes sauvages dans les rues et représentent un véritable danger pour la population locale.

Notre travail se situait à plusieurs niveaux : stérilisation, vaccination, vermifugation et administration de soins de base. Les maladies parasitaires, empoisonnements, blessures et parvoviroses étaient les conditions les plus communément rencontrées. Nous les traitions comme nous le pouvions étant donné les moyens limités de la clinique. Une emphase particulière était mise sur l'éducation des gens. Par exemple, en inculquant aux enfants quelques bases en comportement canin, nous espérons réduire le nombre d'attaques rapportées annuellement. Le matériel donné par le GIV, consistant en livres sur la médecine vétérinaire, fourniture de suture et de bandage, a été accueilli avec plaisir par les autres bénévoles.

Quoi donner?

Les objets les plus en demande sont sans contredit le matériel léger à transporter et difficile à se procurer dans les pays en développement. Les instruments chirurgicaux, les fils de suture, les aiguilles, les lames de scalpel, les stéthoscopes et les otoscopes en sont quelques exemples. Aussi, nous manquons cruellement de matériel pour les soins aux grands animaux : ouvre-gueule, râpe, chaînes de vêlage, cordes de vêlage, poignées de vêlage, instruments chirurgicaux divers de gros calibre, tenailles, burdizzo, scie-fil et poignées obstétriques, rubans à mesurer pour évaluer le poids des bovins, couteau de pied, cure-pied, râpe, etc.

Le GIV recycle aussi les livres et les vêtements vétérinaires usagés trop vieux ou en trop grand nombre pour être acheminés à l'étranger en les vendant à petits prix (5-10 \$) aux étudiants lors de bazars. Le matériel à donner peut être acheminé dans des boîtes à la Faculté avec comme l'inscription : GIV, local 2118, pavillon principal.

Merci de tout cœur!

Au courant de l'année 2010-2011, beaucoup de matériel a été envoyé par le biais du GIV dans différents pays, tel qu'au Cameroun par le biais du Dr Boniface Guetchom. de la Dre Christine Théoret a pu apporter avec elle, en février, du matériel pour Elefantasia, une organisation œuvrant dans la conservation des éléphants au Laos, avec laquelle la Faculté et le GIV sont sur le point d'organiser une collaboration. De plus, une bonne quantité de matériel a été envoyée au Chili à la Dre Elena Garde qui travaille à un projet de contrôle des populations de chiens avec l'organisation VWB/VSF-Canada. Les étudiants et les gens qui ont reçu vos dons en matériel se joignent au GIV pour vous dire mille mercis!

Nouvelles parutions

EXCLUSIF aux membres de l'OMVQ

L'Ordre des médecins vétérinaires du Québec offre la possibilité à ses membres de commander des livres et CD-ROM éducatifs par l'entremise du site Internet de Mosaïque Inter. Grâce à cette entente, les membres bénéficient d'un prix spécial pour tout achat de livre sur le site transactionnel de l'entreprise. De plus, il est possible d'accéder à la liste scolaire de certaines commissions scolaires et de commander les livres requis pour vos enfants. L'Ordre décline toutefois sa responsabilité pour tout achat, retour et/ou livraison incorrecte qui ne serait pas faite selon la demande des membres utilisant ce site.

Pour accéder au site Internet transactionnel, vous devez vous rendre à la section réservée du site Internet de l'Ordre et cliquer sur l'image de Mosaïque Inter. Bonne lecture!


Dictionnaire pratique de thérapeutique chien, chat et NAC, 7e édition.

Auteur : Moraillon R.

isbn : 9782294705335

Editeur : Elsevier Masson

Présentation, par ordre alphabétique et non par spécialité, des maladies touchant le chien, le chat et les nouveaux animaux de compagnie. Indique les aspects épidémiologiques, cliniques et thérapeutiques.



Animaux de compagnie 2011

isbn : 9782863262993

Editeur : Point vétérinaire

Recueil d'informations utiles à tout étudiant ou praticien : mises au point, diagnostics cliniques, de laboratoires ou différentiels, conduites à tenir. Comporte de nombreuses informations sur la pratique quotidienne, mais également sur des domaines plus spécialisés. Un chapitre est consacré aux nouveaux animaux de compagnie.

Le Guide pour choisir son chien

Auteur : David Alderton


isbn : 9782761929820

Editeur : L'Homme

Que vous soyez extraverti et dynamique ou calme et discret, passionné d'exercice ou pantoufflard, féru des promenades à la campagne ou adepte des activités familiales au parc, il existe certainement une race de chien qui s'harmonisera avec votre style de vie. Cet ouvrage original présente, sous forme de fiches faciles à consulter, 130 races de chiens plus attachants les uns que les autres. Vous trouverez toute l'information dont vous avez besoin pour effectuer un choix éclairé.

Vous pourrez y lire :

- Des photographies magnifiques accompagnées de légendes qui soulignent certaines caractéristiques de la race, telles que la couleur de la robe et la forme du corps;
- Un historique retraçant l'origine et l'évolution de chaque race, ainsi qu'une description sommaire de ses traits dominants;
- Un tableau présentant des renseignements importants : caractère, taille et poids, besoins spécifiques, comportement et problèmes de santé;
- Un test qui, selon vos résultats, vous propose un chien susceptible de répondre à vos attentes;
- Un guide de sélection qui présente les races de chiens par ordre alphabétique et énumère plusieurs facteurs dont vous devrez tenir compte au moment de choisir votre compagnon;
- Un glossaire des termes spécialisés.



Vos chiens et chats.
La passion de nos familles.

MAINTENEZ LE RYTHME !

© Vetmedin est une marque de commerce déposée de Boehringer Ingelheim Vetmedica GmbH.



QUEST

Pour de plus amples renseignements,
consultez le site EPICTRIAL.com et QUESTTRIAL.com

QUEST[®], l'étude de la plus grande envergure jamais menée en cardiologie auprès de chiens, confirme que les chiens atteints d'insuffisance cardiaque congestive (ICC) due à une maladie de la valvule mitrale vivent plus longtemps – **soit 91 % plus longtemps** – lorsqu'ils reçoivent un traitement par Vetmedin plutôt qu'un inhibiteur de l'ECA. De plus, d'autres études** démontrent une réduction rapide des symptômes d'ICC et une amélioration substantielle de l'attitude et du niveau d'énergie. Les chiens peuvent donc passer plus de temps de qualité en compagnie de leur propriétaire et s'en donner à cœur joie.

*QUEST est l'étude en cardiologie de la plus grande envergure jamais menée auprès de chiens, soit 260 chiens dans 28 centres répartis dans 11 pays sur une période de trois ans.

vetmedin[®]
INODILATION À DOUBLE ACTION

Vivre mieux. Vivre plus longtemps.

INDEX DES ANNONCEURS

Compagnie	Descriptif	Page
Noveko	Exago	2
Novartis	Sentinel	5
Avivagen	VetStem CR	9
Pfizer Santé animale	Excede 200	10
Vétoquinol	Zylène	12
Novartis	Deramaxx	14
Vétoquinol	Vetoryl	18
Novartis	Adequan Canine	20
Intervet	Metricure	21

Compagnie	Descriptif	Page
Boehringer Ingelheim	Metacam Cat	26-27
Novartis	Fortekor	29
Intervet	Estrumate/Fertagyl	30
Avivagen	Oximunol	34
Boehringer Ingelheim	Duramune Lyme	37
Boehringer Ingelheim	Vetmedin	43
Bayer	Baytril	45
Vetdiet	Innovation	52

Merci à nos partenaires 2010





PLATINE



OR



ARGENT











BRONZE

Vous voulez quand même qu'ils guérissent vite.

Baytril® procure un soulagement rapide aux animaux de compagnie. Et à leurs familles.
Pour le traitement des infections du tractus urinaire, des infections des voies respiratoires
ou de la pyodermite, Baytril® agit efficacement.



Baytril® Traitez en toute confiance.

©Bayer, la croix Bayer et Baytril sont des marques de commerce de Bayer AG, utilisées sous licence par Bayer Inc.

PETITES ANNONCES

En raison de sa politique de publicité, l'Ordre n'accepte pas les petites annonces faisant une référence négative aux services de garde ou d'urgence.

Afin de faciliter la rédaction d'annonces concernant la recherche d'un médecin vétérinaire, nous vous suggérons plutôt de mettre l'emphase sur les horaires flexibles et le respect des exigences en cette matière.

Quelques exemples à utiliser :

- « La clinique possède une entente pour ses services de garde et d'urgence et respecte les normes minimales et la Loi ».
- « La clinique propose un horaire flexible ».

L'Ordre consentira une gratuité pour toute utilisation d'une ou de plusieurs phrases traitant des services d'urgence en fonction de la présente politique. Ainsi, aucune surcharge ne sera attribuée à l'annonceur **exclusivement** pour toute référence ayant trait aux services de garde, aux services d'urgence ou aux horaires flexibles.

OFFRES D'EMPLOI ANIMAUX DE COMPAGNIE

HELP! AU SECOURS! – mes deux superbes vétérinaires employées partent en congé de maternité, et en même temps! Donc, vétérinaire(s) débrouillard(es) et passionné(es) recherché(es)!

Clinique vétérinaire Plateau Mont-Royal située au centre du Plateau, clientèle de communauté, fidèle et une ambiance de travail d'équipe agréable. Le poste débute par un remplacement de maternité, temps plein ou temps partiel, en JUIN 2011 (12-16 mois+), avec éventualité de devenir un poste permanent.

Pour postuler envoyez votre CV à :

Dre Judith Weissmann, m.v.
C : judithweissmann@vetplateau.com

Notre clinique est à la recherche d'un vétérinaire pour un poste permanent. Nous sommes situés au Nord de Montréal dans un environnement très recherché, notre équipe est jeune et dynamique et nous souhaitons un vétérinaire qui a le service à la clientèle bien à cœur! S'adresser au secrétariat de l'Ordre et demander la cote 11-04.

Située à quelques minutes de la ville de Rivière-du-Loup, la Clinique vétérinaire St-Arsène (2010) inc. est à la recherche d'un médecin vétérinaire, dans les petits animaux, dynamique et amoureux de la profession afin de compléter une jeune équipe composée d'un vétérinaire, 2 techniciennes et 2 secrétaires.

La clinique a été relocalisée depuis 1 an dans des locaux spacieux, modernes et complètement réaménagés, à Cacouna, l'un des plus beaux villages du Québec.

Nouveau laboratoire complet d'Idexx, échographie, salon de recueillement pour euthanasie, vue sur le

fleuve ne sont que quelques-uns de nos atouts. Sur place, des locaux pour le confort du personnel, tel que cuisinette et salle de bain ont été spécialement aménagés.

Tout est mis en œuvre pour le bien-être autant des animaux que des clients, que pour celui de notre précieux personnel!

Temps partiel ou temps plein, horaire flexible et ambiance positive sont au rendez-vous!

Depuis le déménagement, une entente entre 5 cliniques de la région, pour le service d'urgence, apporte une flexibilité d'horaire encore plus grande.

Qualités recherchées : professionnalisme, empathie, sens des responsabilités et dynamisme. Une visite t'emballera!!!

Dre Patricia Bérubé, m.v.
Clinique vétérinaire St-Arsène (2010) inc.
169, route 291
Cacouna (QC) G0L 1G0
T : 418-862-8471
F : 418-862-8031

La Clinique vétérinaire Cowansville est à la recherche d'un ou d'une médecin vétérinaire pour combler un poste à temps plein ou partiel. Notre équipe est présentement composée de 2 vétérinaires, 5 techniciennes et deux réceptionnistes. La clinique œuvre dans des locaux récemment agrandis et rénovés. La clinique est très bien équipée : laser, radiologie numérique, échographie, etc. Pour plus d'informations communiquez avec :

Dr Robert Brault, m.v.
Clinique Vétérinaire Cowansville
T : 450-263-1414
C : info@cvetc.com

À 20 minutes du centre-ville de Montréal, un horaire flexible, des vacances dès la 1^{re} année, une équipe dynamique et entraînée, une attention à vos opinions, un salaire intéressant. Ça vous tente? Appelez-moi pour en discuter.

Dre Gisèle O'Brien, m.v.
Clinique vétérinaire Poirier-O'Brien
410, boulevard St-Jean-Baptiste
Mercier (QC) J6R 2B3
T : 450-692-0777
C : obriengisele@yahoo.com

LAURENTIDES - L'Hôpital vétérinaire Chénier de Sainte-Adèle est à la recherche d'un vétérinaire avec ou sans expérience dans le domaine des petits animaux pour combler un poste à temps plein, 35 heures par semaine, salaire selon expérience, formation continue, cotisations et assurance responsabilité offertes. Vous aurez l'occasion de travailler dans une belle région au sein d'une équipe sympathique où les soins aux patients et la relation homme-animal sont une priorité. Possibilité d'association.

T : 450-229-2722
F : 450-229-8077

ANIMA+ GATINEAU ET OUEST DE L'ÎLE DE MONTRÉAL - Aux Hôpitaux vétérinaires ANIMA-PLUS, on en fait PLUS et on en offre PLUS!

Si vous recherchez une ambiance de travail unique et stimulante et si vous voulez pratiquer une médecine de pointe auprès des animaux domestiques et des animaux exotiques, vous êtes au bon endroit. Nous sommes à la recherche d'un médecin vétérinaire qui recherche des défis et un quotidien toujours renouvelé. Vous êtes très confortable en médecine des chats et des chiens et intéressé par la médecine des exotiques sans toutefois avoir déjà pratiqué dans ce domaine? Ce poste est pour vous! Voici entre autres ce que les Hôpitaux Anima-Plus vous offrent:

- Une période de formation et d'intégration en médecine des animaux de compagnie (chats, chiens et exotiques) adaptée à vos besoins;
 - Un soutien en TOUT TEMPS pour vos questions et/ou incertitudes médicales;
 - Une équipe de techniciennes d'expérience;
 - Deux hôpitaux travaillant en collaboration pour offrir un service hors pair en tout temps;
 - Un équipement offrant des services diagnostiques de pointe tels : l'échographie, l'endoscopie rigide, l'ECG, la radiographie, le laboratoire sur place, etc.;
 - Des conditions de travail supérieures à la moyenne: rencontres de feedback annuelles, augmentations de salaire préétablies et supérieures à la moyenne du Québec, budget pour formation continue dont possibilité de formation à l'étranger, cotisation à l'OMVQ et assurance responsabilité payées, uniformes, équipe du tonnerre!;
 - La possibilité de primes;
 - Des rabais-employé généreux;
- Et plus encore!

Visitez notre site Web et postulez seulement par courriel à :

www.anima-plus.com
C : recrutement@anima-plus.com
À l'attention de Dre Sarah Annie Guénette, m.v.

Venez vivre une expérience professionnelle hors du commun! Joignez-vous à la super équipe de 5 vétérinaires et de 8 techniciennes de la Clinique vétérinaire Lévis-Lauzon. Vous y pratiquerez une médecine de qualité, où le confort du patient est une priorité. Chez nous, vous aurez du plaisir à travailler dans un environnement stimulant, au sein d'une équipe très dynamique. Notre futur(e) vétérinaire sera bien encadré(e), afin que son intégration soit des plus agréables. Nous sommes impatientes de vous rencontrer!

Dre Hélène Gosselin, m.v.
Dre Isabelle Lamonde, m.v.
C : isabelle.lamonde@gmail.com
Clinique vétérinaire Lévis-Lauzon
T : 418-833-4917

PETITES ANNONCES

L'équipe de l'Hôpital vétérinaire de Montréal (à Westmount) est à la recherche d'un(e) médecin vétérinaire pour compléter sa sympathique équipe de 7 personnes dévouées au bien-être animal. Un horaire à temps plein et un horaire à temps partiel sont disponibles. Ils comprennent des soirs et des samedis sur rotation mais peuvent être flexibles afin de faciliter la conciliation travail/vie personnelle. La localisation de la clinique et le souci constant d'une excellente médecine et d'une relation personnalisée avec nos clients nous ont permis de fidéliser une clientèle qui partage nos préoccupations en ce qui concerne les soins pour leurs animaux.

En plus de tous les avantages reliés au fait de travailler dans une vraie clinique de quartier (tel que de la souplesse dans l'organisation de ses journées de travail), une gamme complète d'avantages sociaux est offerte : budget de formation continue, assurances collectives, uniformes, cotisations professionnelles, etc. Le salaire horaire, qui sera bonifié en fonction de l'expérience, sera d'au moins 34\$.

Une bonne maîtrise du français et de l'anglais ainsi que le désir de pratiquer une très bonne médecine sont des prérequis. Un intérêt pour la dentisterie et la chirurgie est un atout. Les nouvelles idées qui permettent d'améliorer notre pratique sont les bienvenues! Nous faisons une large place à l'initiative, à l'autonomie et à la qualité de vie. Contacter :

Dre Lucie Hénault, m.v.
C. : lucie.henault@bell.net

Nous sommes à la recherche d'un médecin vétérinaire bilingue pour combler un poste à temps plein dans le domaine des petits animaux, afin de compléter une équipe dynamique soucieuse de prodiguer des soins de qualité.

Clientèle établie depuis plus de 25 ans à Laval. Possibilité d'association. Contacter :

Dre Diane Caisse, m.v.
Dr Bernard Vinnac, m.v.
T : 450-687-8917
F : 450-687-5411

L'Hôpital vétérinaire Lesage, Robin et Tousignant, situé dans la région de Québec, est à la recherche d'un médecin vétérinaire pour combler un poste dans une équipe de 7 vétérinaires.

En opération depuis 1997, nous avons développé une expertise particulière dans le domaine des animaux exotiques. Cependant le poste est ouvert soit pour un médecin vétérinaire intéressé par la pratique exclusive des chiens et des chats ou pour un praticien qui désire s'impliquer également dans le secteur des animaux exotiques.

Pour plus d'informations sur ce poste, veuillez contacter :

Dre Sylvie Robin, m.v.
Ou Dre Denise Tousignant, m.v.
T : 418-840-0444
Ou par courriel à :
robin.vet@hotmail.com

L'Hôpital vétérinaire Ste-Rose recherche un ou une médecin vétérinaire pour combler un poste à temps plein ou partiel au sein d'une équipe dynamique et chaleureuse. L'hôpital a été récemment acheté, rénové et équipé de nouveaux appareils (labo complet, échographie, laser chirurgical). Salaire à déterminer selon l'expérience et nous donnons plusieurs avantages sociaux. L'horaire de travail est flexible et offre une qualité de vie! Contacter :

Dre Marie-Claude Labelle, m.v.
T : 450-622-3691
F : 450-622-3693

La clinique vétérinaire de Lavaltrie inc. - Nous invitons à se joindre à notre équipe, à temps plein ou temps partiel :

Un(e) médecin vétérinaire (avec possibilité d'association) et un(e) technicien(ne) en santé animale. Nous offrons un cadre de travail très attrayant et enrichissant. Nous avons une équipe dynamique de 14 personnes dont 2 vétérinaires d'expérience, 8 techniciennes. Très bonnes conditions, clinique située en campagne à 30 minutes de Montréal et 45 minutes de Trois-Rivières. Vous pouvez nous contacter en toute confidentialité au :

T : 450-586-4435
F : 450-586-4415
C : christophemiran@hotmail.com
Web : Cliniquevétérinairelavaltrie.com
Clinique Vétérinaire Lavaltrie
2100 Notre-Dame
Lavaltrie (QC) J5T 1N7

Médecin vétérinaire recherché à Blainville - La clinique vétérinaire Entre chien & chat est à la recherche d'un(e) candidat(e) pour combler un poste à temps plein ou partiel. Nous recherchons un(e) candidat(e) dynamique, jeune et autonome qui désire s'impliquer tout en sachant que l'acquisition de parts est possible.

Notre clinique est encore en expansion et très intéressante vu son caractère personnalisé. L'expérience et un intérêt pour l'échographie sont un atout mais non un prérequis. Nous offrons des avantages sociaux, formation continue, etc.

Au plaisir de vous rencontrer. Contactez :

Dre Manon Ouellette, m.v.
Clinique vétérinaire Entre chien & chat
1356 Curé-Labelle, local 232
Blainville (QC) J7C 2P2
C : entrechienchat@videotron.ca
T : 450-433-9303
F : 450-433-7986

La clinique vétérinaire de Luceville, située dans la région du Bas-St-Laurent, près de Rimouski, recherche un vétérinaire pour exercer auprès des petits animaux. Le poste serait un temps plein ou partiel. Les conditions de travail offertes sont très recherchées et le salaire est à discuter. La clinique oeuvre dans des locaux tous fraîchement construits et très spacieux.

Équipe très agréable et unie dans une clinique très convoitée de la région.

Nos clients vous attendent avec joie. Venez travailler dans une région où il fait bon vivre...

Dre Christine Côté, m.v.
Clinique vétérinaire de Luceville
T : 418-739-5353

La Clinique vétérinaire AnimoSoins située à Sorel-Tracy (qui en est à sa douzième année de service) est présentement à la recherche d'un(e) vétérinaire pour combler un poste permanent à temps partiel (20 à 30 heures par semaine) dans le domaine des petits animaux surtout pour la médecine (consultations) ce qui est idéal pour un(e) candidat(e) qui préfère la médecine à la chirurgie. Un deuxième poste permanent à temps plein (30 à 35 heures par semaine) est aussi disponible (médecine et chirurgie). La Clinique est près des autoroutes 30 et 20. Horaire et salaire à discuter avec le(la) candidat(e). Équipe et clientèle agréables. Nous avons une entente avec un Centre d'urgence 24 heures. SVP faire parvenir votre CV à :

Dre Catherine Beaudreau, m.v.
Clinique vétérinaire AnimoSoins des Patriotes
1330, chemin des Patriotes
Sorel-Tracy (QC) J3P 6B9
T : 450-742-9855
F : 450-742-9112
C : animo@live.ca

St-Jérôme/Mirabel - Clinique vétérinaire Bellefeuille & Bureau vétérinaire St-Canut - Nous sommes à la recherche d'un médecin vétérinaire pour un poste permanent temps plein ou temps partiel en consultation dans le domaine des animaux de compagnie. Disponibilité immédiate et rémunération selon expérience. Clinique rénovée et agrandie en septembre 2010. Joignez-vous à une équipe dynamique où qualité de médecine et qualité de vie font bon ménage. Pour plus d'informations, communiquez avec :

Dr Martin Labelle, m.v.
T : 450-565-0751

PETITES ANNONCES

HAUT-RICHELIEU - La clinique vétérinaire Johannaïse offre un poste à tout candidat(e) vétérinaire pratiquant la médecine et la chirurgie des animaux de compagnie. Notre personnel de soutien est expérimenté et dynamique. L'ambiance au sein de l'équipe est très agréable. L'équipement permet de pratiquer une médecine de qualité auprès d'une clientèle fidèle et sympathique. Selon la disponibilité du candidat, un poste à temps plein ou partiel peut s'offrir. Bienvenue aux intéressés. Contactez :

Dre Michèle Potvin, m.v.
T : 450-545-9321 (cell)
Ou 450-349-5831 (clin)

La Clinique vétérinaire de Lachenaie est à la recherche d'un(e) médecin vétérinaire pour combler un poste à temps plein au sein d'une équipe jeune et dynamique. Située dans un quartier en pleine expansion, la clientèle est agréable et sans cesse grandissante. La clinique est bien équipée.

Notre mission : donner une longue vie à votre animal en pratiquant une médecine de haute qualité, le tout dans une ambiance décontractée et un bon esprit d'équipe. Salaire au-delà de la compétition et avantages intéressants. Possibilité d'association. Vous pouvez contacter :

Dre Isabelle Jacques, m.v.
T : 450-582-7300
F : 450-582-8321

L'Hôpital vétérinaire de Mont-Laurier est à la recherche d'un(e) médecin vétérinaire, à temps plein ou partiel, dans la pratique des animaux de compagnie. Situé dans la magnifique région des Hautes-Laurentides, notre établissement est en pleine expansion et très bien équipé. Nos horaires sont flexibles, le salaire intéressant et les services de garde et d'urgence sont partagés en fonction du nombre de praticiens. Venez vous joindre à une équipe dynamique pour qui la qualité de vie est importante. Pour plus d'information, contactez :

Dr Gilbert Vincent, m.v.
Ou Dr Nicolas Chamberland, m.v.
T : 819-623-5577

Nous sommes à la recherche d'un médecin vétérinaire préférablement à temps plein pour se joindre à notre équipe dans un hôpital très bien équipé et doté d'un personnel de soutien technique adéquat situé à Montréal. Nous possédons aussi 2 hôpitaux sur la Rive-Sud. Nous privilégions un service personnalisé et très attentionné pour nos clients, nous visons une très haute qualité de soins pour nos patients. Si vous êtes intéressés, veuillez nous contacter :

Dre Christine Carle, m.v.
Dre Chantal Riendeau, m.v.
Hôpital vétérinaire Victoria
T : 450-671-0497

Mauricie - La Clinique vétérinaire St-Tite recherche un(e) médecin vétérinaire pour rejoindre l'équipe de deux vétérinaires et trois TSA pour son secteur des animaux de compagnie. Poste permanent à temps plein sur un horaire flexible d'environ 35 heures par semaine. Climat de travail harmonieux et décontracté dans lequel chacun comble ses attentes professionnelles et familiales. Nous assumons une part du service de garde au sein d'un regroupement de quatre établissements responsables et dévoués, impliquant seulement 6 périodes de garde par année pour le praticien. En période de garde, un horaire de travail allégé est possible (selon la charge de travail durant la garde) tout en conservant une pleine compensation salariale. Chez nous, qualité de vie et respect de la clientèle sont compatibles!

Prenez le temps de nous contacter en joignant :

Dre Sylvie Plamondon, m.v.
T : 418-365-7302

La Clinique vétérinaire de Victoriaville est à la recherche de deux médecins vétérinaires à temps plein ou à temps partiel dans le domaine des animaux de compagnie, afin de compléter une équipe dynamique soucieuse de prodiguer des soins de qualité à une clientèle bien établie.

La clinique bénéficie de nouveaux locaux modernes bien aménagés et bien équipés (laboratoire, radiographie, échographie) et vous y retrouverez une ambiance chaleureuse et familiale. La région des Bois-Francs regorge de possibilités à tous les niveaux, tant professionnelles que récréatives. Les postes sont disponibles immédiatement et les conditions sont des plus avantageuses. Pour plus d'informations, contactez :

Dr Gilles Morin, m.v.
Dre Maryvonne Lagacé, m.v.
T : 819-758-8178
C : cliniquevetvicto@bellnet.ca

Dans la belle région du Saguenay-Lac-St-jean, à Alma, la Clinique vétérinaire Sagamie est à la recherche d'un ou deux médecins vétérinaires pour la pratique des petits animaux. Poste à temps plein mais également possibilité d'un temps partiel si désiré. Nous offrons un salaire très compétitif, un horaire flexible, la formation continue ainsi que les cotisations de l'OMVQ et de l'AMVQ. Beau projet d'agrandissement dans un futur très rapproché et possibilité d'avancement rapide si intéressé.

Si vous avez envie de pratiquer une médecine de qualité dans un milieu stimulant où l'ambiance de travail est agréable avec une équipe jeune et dynamique en plus d'avoir une belle qualité de vie conciliant travail-famille-loisir, n'hésitez pas à nous contacter :

Dr Gilles Bouchard, m.v.
Directeur du personnel
Mme Martine Truchon
Secrétaire administrative
T : 418-662-6573
F : 418-662-0396
C : vetsagamie@qc.aira.com

Endroit idéal pour l'épanouissement professionnel; un choix certain et sécuritaire! Le couple vétérinaire est bienvenu car 2 véto ne seraient pas de trop. Rémunération > 60 000\$. Outre le remboursement des frais pour l'éducation continue et l'Académie, une prime à l'effort est allouée de façon semi-annuelle. Et on est à moins de 2 heures de Québec. Veuillez contacter :

Dr Robin Tremblay, m.v.
Clinique Vétérinaire Chicoutimi
2151, boul. St-Jean-Baptiste
Chicoutimi (Québec) G7H 7V9
T : 418-545-2088
F : 418-545-2040
C : nicherie@hotmail.com

La Clinique vétérinaire de Valleyfield est à la recherche d'un(e) médecin vétérinaire à temps plein ou à temps partiel dans le domaine des animaux de compagnie. Horaire flexible et environnement de travail agréable. Clientèle établie depuis plus de 30 ans avec une équipe professionnelle et dynamique. Médecine de qualité. Salaire selon qualifications. Avantages sociaux incluant allocation pour formation continue. Contacter :

Dr Claude-André Grenier, m.v.
T : 450-373-8432

L'Hôpital vétérinaire Rive-Nord, situé à Repentigny, recherche un médecin vétérinaire à temps plein. L'hôpital est très bien équipé et a une clientèle établie et motivée. Nous recherchons une personne dynamique afin de compléter notre équipe. Nous offrons un salaire et des avantages très compétitifs, qui sont proportionnels à la formation acquise, la disponibilité et l'expérience. Vous pouvez contacter :

Dr André Brunet, m.v.
T : 450-582-3796
C : hopvetm@videotron.ca

L'Hôpital vétérinaire Carcajou est à la recherche d'un 4^e médecin vétérinaire pour la pratique des petits animaux pour compléter son équipe (9 TSA, 4 réceptionnistes et 2 animalières).

Hôpital avec équipement médical et chirurgical de pointe (radiologie numérique, échographie, endoscopie, complètement informatisé, etc.), techniciennes ultra-compétentes, milieu stimulant, équipe jeune et dynamique, ambiance de travail extraordinaire. Très bonnes conditions, possibilités infinies pour un médecin vétérinaire stimulé à faire de la médecine de qualité bien entouré.

Dans une région où il fait bon vivre et où la qualité de vie est à son maximum et le coût de la vie beaucoup plus bas que dans les grandes villes. Horaire flexible et adaptable. Contacter :

Dre Hélène Hamilton, m.v.
T : 418-669-2222

PETITES ANNONCES

Nous sommes une équipe de 3 médecins vétérinaires et 6 TSA et recherchons présentement un ou une médecin vétérinaire pour combler un poste à temps plein. L'horaire sera flexible selon la disponibilité. Il est possible d'adhérer à l'assurance collective. Le salaire sera à discuter, selon l'expérience du candidat. Si vous désirez travailler avec une équipe dynamique dans un climat amical, contactez :

Dr Julie Lessard, m.v.
Clinique vétérinaire du Vieux Dorion
204, avenue St-Charles
Vaudreuil-Dorion (QC) J7V 2L3
T : 450-424-6469

Hôpital vétérinaire Ami Fidèle, situé à St-Jean-sur-Richelieu, recherche un(e) médecin vétérinaire à temps partiel, environ 25 à 30 hres/semaine pour se joindre à une équipe dynamique de 5 médecins vétérinaires. Nous traitons les animaux de compagnie ainsi que les exotiques. Clientèle fidèle et agréable. Salaire compétitif. Formation continue payée. Pour toute autre information, contactez :

Dr Francis Caignon, m.v.
T : 450-346-5131

Clinique vétérinaire située sur la Rive-Sud de Montréal cherche un ou une médecin vétérinaire à temps partiel pour compléter notre équipe. Bonne ambiance de travail. Clientèle agréable et en expansion. Pour plus d'informations, contactez :

Dr Jean Bertrand, m.v.
T : 450-678-3929

Dans la belle région du Saguenay, à Chicoutimi, la Clinique vétérinaire Paradis est à la recherche d'un médecin vétérinaire à temps plein. Clinique moderne et bien équipée. Service personnalisé. Pratique des animaux de compagnie très intéressante et de qualité. Possibilité de faire même un peu d'exotiques. Possibilité d'association. Contactez :

Dre Karina Paradis, m.v.
B : 418-690-0064
R : 418-543-2158
F : 418-690-2641

TROIS-RIVIÈRES – Hôpital vétérinaire bien établi (1975) demande un médecin vétérinaire en pratique des animaux de compagnie pour un poste permanent, une carrière à long terme, une participation ou un poste à temps partiel. Bonnes conditions. Contactez :

Guy ou Sylvie
T : 1 888-373-3912

Banlieue de Montréal (Châteauguay), médecin vétérinaire demandé pour un poste à temps plein. Venez vous joindre à une équipe de 3 médecins vétérinaires avec un personnel de soutien compétent et dynamique. Clientèle bien établie. Médecine de qualité. Salaire compétitif. Bienvenue aux nouveaux diplômés. Contacter :

Dr Roy, m.v.
Ou Dr Savaria, m.v.
Hôpital Vétérinaire Savaria
T : 450-692-6748

OFFRES D'EMPLOI GRANDS ANIMAUX ET/OU MIXTES

Services vétérinaires St-Bernard offre un emploi en pratique bovine pour se joindre à une équipe de 4 vétérinaires (3 en pratique bovine et 1 en pratique porcine). Échographe et portable fournis par la clinique. DSA, Vet-Expert (facturation et prescription), implantation d'embryon et projet de développer le transfert embryonnaire. Horaire flexible et partage des gardes avec 2 autres cliniques (une garde sur six actuellement). La clinique est située à 20 minutes des ponts de Québec et l'emploi est disponible immédiatement. Contactez :

Dr Benoit Dion, m.v.
Services vétérinaires St-Bernard
1799, rue St-Georges
Saint-Bernard (QC) G0S 2G0
418-998-0186 (cell.)
418-475-6873 (clin.)

Le Service vétérinaire Cap-Santé est à la recherche d'un(e) médecin vétérinaire pour remplacer un départ à la retraite. Venez compléter une équipe de 5 vétérinaires œuvrant en pratique bovine (95% laitière). Nous offrons les services de médecine curative et préventive (DSA), ainsi que le service d'échographie. Les fermes sont toutes situées dans un territoire concentré à l'intérieur d'un rayon de 30 km. À 25 minutes de Québec. Veuillez contacter :

Service vétérinaire Cap-Santé
195, route 138
Cap-Santé (QC) G0A 1L0
T : 418-285-2780
F : 418-285-2789

Le Bureau vétérinaire L'Islet de Saint-Jean-Port-Joli, situé en Chaudière-Appalaches à environ une heure de Québec, est à la recherche d'un troisième vétérinaire pour un emploi à temps complet.

Le bureau concentre ses activités presque exclusivement en production bovine (environ 80% laitier). Quelques troupeaux de production ovine et caprine complètent la clientèle. Si intéressé par ce poste s'adresser au :

Dr Benoît Mercier, m.v.
Ou au Dr Gilles Ouellet, m.v.
T : 418-598-7035
Ou 1 800-463-7035
C : burvetli@globetrotter.net

La Clinique vétérinaire Bon Conseil est à la recherche d'un(e) nouveau(elle) vétérinaire pour compléter une équipe de 5 vétérinaires en pratique bovine laitière ou mixte. La Clinique offre les services de médecine préventive avec utilisation de DSA, échographie, facturation électronique (Sysvet), transplantation embryonnaire et TSA, ainsi que la médecine et la chirurgie des petits animaux (clientèle en croissance). Possibilité de pratique équine et de petits ruminants si intéressé(e)s. Venez vous joindre à une équipe dynamique bien établie au Centre-du-Québec.

Poste à temps plein ou à temps partiel libre immédiatement. Contactez :

Dr René Bergeron, m.v.
T : 819-336-3332 (jour)
T : 819-336-2092 (soir)
Dr Guillaume Bergeron, m.v.
T : 819-336-3332 (jour)
T : 819-225-4334 (soir)
C : guillaume_bergeron81@hotmail.com
Ou clinvetbc@ntic.qc.ca

La Clinique vétérinaire Dr Ladouceur est à la recherche d'un(e) médecin vétérinaire pour œuvrer dans le domaine des grands animaux (surtout laitier) avec la possibilité de collaborer dans le secteur des animaux de compagnie. La clientèle de grands animaux est concentrée dans un secteur de 50 km de rayon et est déjà sensibilisée aux avantages de la médecine préventive, de l'échographie et de la gestion informatisée. Une équipe dynamique et avenante de 3 techniciennes et d'un secrétaire assiste les vétérinaires dans les 2 cliniques de petits animaux équipées selon les normes de l'OMVQ. Nous avons tous les avantages de la campagne à moins de 45 minutes de Québec ou de Trois-Rivières. Contacter :

Dr Daniel Ladouceur, m.v.
Rés : 418-268-5646
Cell : 418-285-9833

La clinique vétérinaire de Casselman **recherche partenaire** pour les animaux de compagnie. Bien établie depuis 30 ans, à 35 minutes d'Ottawa dans l'Est ontarien (région 80% francophone).

Idéale pour trois médecins vétérinaires bilingues (français /anglais). Notre clinique est mixte, 25% animaux de ferme et 75% animaux de compagnie. Nouveau bâtiment de 2,370 pi² sur un seul niveau, bien aménagé et bien équipé : Rx, laboratoires, dentisterie, ultrason, ECG, etc., avec un grand stationnement. Clientèle éduquée de la banlieue d'Ottawa. Contacter :

Clinique vétérinaire Casselman
Dr Pierre-Yves Lapensée, m.v.
T : 613-987-2183 (soir)
Ou 613-764-3850 (bureau)
C : casselman_vet@hotmail.com

PETITES ANNONCES

Le Bureau vétérinaire St-Arsène est à la recherche de deux médecins vétérinaires en pratique des grands animaux pour se joindre à une équipe de 9 médecins vétérinaires. Les services de médecine préventive (D.S.A.) d'échographie, de radiographie, de transfert embryonnaire, l'utilisation de Sysvet pour la facturation sont offerts. Le système de garde est partagé à tour de rôle par 2 médecins vétérinaires simultanément. Poste à temps plein immédiatement. Contacter :

Dr Léopold Sénéchal, m.v.
T : 418-862-9576
Dr André Rioux, m.v.
T : 418-867-4543
Clinique
T : 418-862-1011

OFFRES DE SERVICE

Je désire offrir mes services pour 25-30 heures par semaine et ce du lundi au mercredi inclusivement, Montréal et les environs seulement. S'adresser au secrétariat de l'Ordre et demander la **cote 11-03**.

Vétérinaire avec expérience disponible. Horaire flexible, médecine et chirurgie, facilité à se déplacer : Montérégie, Montréal, rive-sud, Granby, Drummond, etc.

T : 450-209-2053

OFFRE D'EMPLOI ENSEIGNEMENT EN TECHNIQUES EN SANTÉ ANIMALE

Le Collège Lafèche, établissement privé d'enseignement collégial, est à la recherche de médecins vétérinaires avec une expérience pratique afin de combler des postes d'enseignants à la leçon pour son programme de Techniques de santé animale. Toute personne intéressée à postuler doit faire parvenir son curriculum vitae au :

Collège Lafèche
Service des ressources humaines
1687, boul. du Carmel
Trois-Rivières (Québec) G8Z 3R8
F : 819-375-5545
C : josee.beaudry@clafèche.qc.ca

OFFRE D'EMPLOI TSA

La clinique vétérinaire de Lavaltrie inc. - Nous invitons à se joindre à notre équipe, à temps plein ou temps partiel :

Un(e) technicien(ne) en santé animale. Nous offrons un cadre de travail très attrayant et enrichissant. Nous avons une équipe dynamique de 14 personnes dont 2 vétérinaires d'expérience, 8 techniciennes. Très bonnes conditions, clinique située en campagne à 30 minutes de Montréal et 45 minutes de Trois-Rivières. Vous pouvez nous contacter en toute confidentialité au :

T : 450-586-4435
F : 450-586-4415
C : christophemiran@hotmail.com
Web : cliniqueveterinairelavaltrie.com
Clinique Vétérinaire Lavaltrie
2100 Notre-Dame
Lavaltrie (QC) J5T 1N7

À VENDRE

Clinique vétérinaire à vendre dans St-Eustache : commerce au sous-sol d'une maison privée depuis 34 ans. Droit acquis relié à la bâtisse pour exercer au sous-sol. Excellente opportunité pour concilier travail/famille; entre 30 et 40 heures/semaine de services vétérinaires. Clientèle très fidèle; services offerts aux petits animaux (canins et félins). Très bonne rentabilité car très peu de frais fixes. Possibilité d'augmenter les heures de travail. Informatique Logivet version 2; personnel de soutien qualifié et professionnel. Également possible de faire une transition sur approximativement un an pour faire le transfert de la clientèle soit à l'endroit actuel ou dans un nouveau local. Pour informations contacter :

M. Patrick Corbière, CMA
Gestion pour Professionnel de la Santé
T : 514-658-9630
F : 514-658-3691
C : patrick.corbiere@gpsgestion.com

Opportunité de venir améliorer une pratique de 34 ans dans le domaine des animaux de compagnie, en Outaouais québécois, en face d'Ottawa. Excellent potentiel pour un groupe de 2 à 4 médecins vétérinaires dynamiques et fonceurs. Propriétaire prêt à participer pour une transition en douceur. Contactez :

Dr Michel Rheault, m.v.
T : 819-643-3131

Basses-Laurentides – À vendre : maison avec CLINIQUE VÉTÉRINAIRE au rez-de-chaussée. Grand terrain paysagé, deux stationnements (5 et 2 places). Fermée pour des raisons de santé.

À vendre aussi équipement (appareil à Rx mobile, tables de consultation, tables de chirurgie, appareils d'anesthésie, stérilisateurs, microscopes, moniteurs, cages Shorline, etc.). Pour informations :

T : 450-430-7568
Ou 514-703-8702

À vendre clinique vétérinaire avec succursales, établie depuis plus de 25 ans. Rentabilité exceptionnelle. S'adresser au secrétariat de l'Ordre et demander la **cote 09-01**.

PLUSIEURS ÉTABLISSEMENTS VÉTÉRINAIRES À VENDRE

LAURENTIDES – Clinique vétérinaire pour petits animaux, située sur artère principale et occupant le rez-de-chaussée d'un immeuble ancestral. Endroit de villégiature par excellence – À VOIR!!

MONTRÉAL – Superbe établissement vétérinaire informatisé, 4 500 p. c., climatisé, etc., sur un seul niveau, situé dans le centre-ville, FACE AU MÉTRO!!!!

MONTRÉAL – Hôpital vétérinaire dans centre commercial, clientèle fidèle, excellent chiffre d'affaires – PROFIT NET TRÈS INTÉRESSANT!

MONTÉRÉGIE – Clinique vétérinaire pour petits animaux, bien équipée, bien aménagée sur un seul niveau, grand terrain de stationnement – FAUT VOIR!

POSSIBILITÉ DE FINANCEMENT À 100%

Théo E. L'Espérance, ing.
agent immobilier agréé
TELL SOCIÉTÉ IMMOBILIÈRE INC.
COURTIER IMMOBILIER AGRÉÉ
T : 514-287-9200

Congrès du 125^e anniversaire

L'Ordre des médecins vétérinaires du Québec, en collaboration avec toutes les associations vétérinaires québécoises et la Faculté de médecine vétérinaire de l'Université de Montréal, vous invite à participer au congrès du 125^e! Une programmation hors du commun vous sera présentée afin de souligner avec éclat l'année mondiale vétérinaire, 125 ans d'enseignement francophone en Amérique et le 250^e de la profession au monde.

Hôtel des Seigneurs de Saint-Hyacinthe
du 10 au 13 novembre 2011

125 ans
d'enseignement
vétérinaire
francophone
en Amérique



Seul congrès vétérinaire au Québec qui offre un programme scientifique dans les cinq principaux secteurs d'activité avec la possibilité d'accumuler 18 heures de formation continue.

Activités sociales qui souligneront les 125 ans d'histoire de l'enseignement de la médecine vétérinaire francophone en Amérique du Nord et les 250 ans de la profession.

Programme scientifique qui mettra en vedette des conférenciers de renommée internationale.

Présentations interactives très populaires des Drs Howard Seim III et Kenneth W. Simpson dans le domaine des animaux de compagnie : *The Kenny and Howie Show!*

Le Dr Brian Evans, chef de la salubrité des aliments et vétérinaire en chef du Canada, nous présentera le rôle du médecin vétérinaire dans le concept « un monde, une santé » pour le secteur de santé publique.

Le Dr Frank Ollivier et la Dre Bonnie Wright présenteront aux médecins vétérinaires du domaine des équins, des conférences en ophtalmologie et sur le contrôle de la douleur.

Une histoire riche,



une médecine d'avenir

**Inscrivez dès maintenant l'événement
à votre agenda!**

Pour information :
Ordre des médecins vétérinaires du Québec
800 avenue Saint-Anne, bureau 200
Saint-Hyacinthe (Québec) J2S 5G7
Tél.: 450-774-1427 / 1-800-267-1427



Faculté de médecine vétérinaire de Saint-Hyacinthe



**Ordre des médecins vétérinaires
du Québec**



Portes des maires
Photo : BTC Saint-Hyacinthe

vetdiet®

 pour **Innovation**

vetdiet INNOVE par son concept de SYNERGIE ALIMENTAIRE^{MC}, défini comme étant l'alimentation par complémentarité nutritionnelle des ingrédients.

La nouvelle gamme de produits vetdiet-*i* a été développée par nos experts en nutrition animale en collaboration avec des entreprises dévouées à la recherche et au développement et orientées vers la science et la technologie.



Ces entreprises de renommée mondiale, à la fine pointe de l'innovation et aidant à transférer la technologie en ingrédients, sont dédiées, tout comme vetdiet, à améliorer le bien-être et la santé des animaux de compagnie.

Cette SYNERGIE ALIMENTAIRE^{MC} est mise en action par la présence d'ingrédients innovateurs tels que :

œufs hyperimmunisés (entiers et pasteurisés), bêtaïne, galacto-oligosaccharides (GOS), butyrate de calcium, extrait de canneberges (concentré à 90%), bêta-glucanes, acides organiques, saveurs naturelles, extrait de thym, racines de curcuma et de valériane, fleurs de camomille, aloe vera, fucoxanthines (algues brunes).

Ils agissent en équipe sur la peau et le pelage, le système immunitaire, la santé digestive et intestinale, la dentition, le contrôle des boules de poils, le pH urinaire, la réduction du stress, la consommation d'eau adéquate, le maintien du poids et de l'énergie, la vision et le cœur, le contrôle de l'odeur des selles et le maintien des articulations.

Une innovation dans la recherche et le développement.

vetdiet®



Pour en savoir plus sur les aliments vetdiet, visitez vetdiet.com