

AU MENU

Les perspectives agricoles mondiales 2016-2025 de l'OCDE et de la FAO

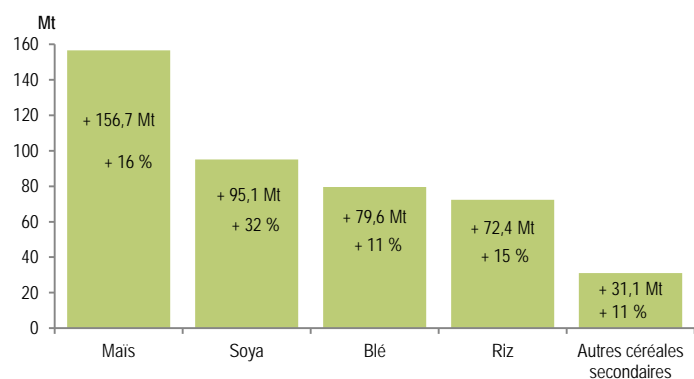
L'Organisation de coopération et de développement économiques (OCDE) et l'Organisation des Nations Unies pour l'alimentation et l'agriculture (FAO) ont dévoilé cet été leurs plus récentes perspectives agricoles pour la période de 2016 à 2025¹.

Les produits d'origine animale et les cultures liées à leur production domineront la croissance

Selon l'OCDE et la FAO, la progression de la demande sera plus vigoureuse pour la viande, les produits laitiers et les poissons que pour les aliments de base tels que le riz ou les dérivés des céréales. Les cultures servant plus largement à l'alimentation animale devraient donc connaître une augmentation de leur consommation et de leur utilisation à l'échelle mondiale plus importante que celles principalement destinées à la consommation humaine.

Les analystes de l'OCDE et de la FAO s'attendent à ce que, parmi les principales cultures, ce soit le maïs qui connaisse l'augmentation la plus importante à cet égard en millions de tonnes. Le soya afficherait pour sa part, au cours des dix prochaines années, le taux de croissance le plus élevé, soit plus de 30 %. Le soya présente également, quant au volume du commerce international, les perspectives de croissance les plus fortes d'ici 2025.

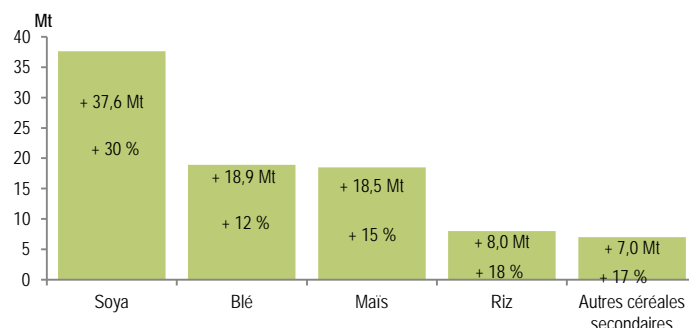
FIGURE 1. CROISSANCE PROJÉTÉE DE LA CONSOMMATION ET DE L'UTILISATION MONDIALES DE CÉRÉALES ET DE SOYA D'ICI 2025¹



1. Par rapport à la moyenne de 2013 à 2015.

1. Organisation de coopération et de développement économiques et Organisation des Nations Unies pour l'alimentation et l'agriculture (2016), *Perspectives agricoles de l'OCDE et de la FAO 2016*, Paris, Éditions OCDE (http://dx.doi.org/10.1787/agr_outlook-2016-fr).

FIGURE 2. CROISSANCE PROJÉTÉE DES IMPORTATIONS MONDIALES DE CÉRÉALES ET DE SOYA D'ICI 2025¹

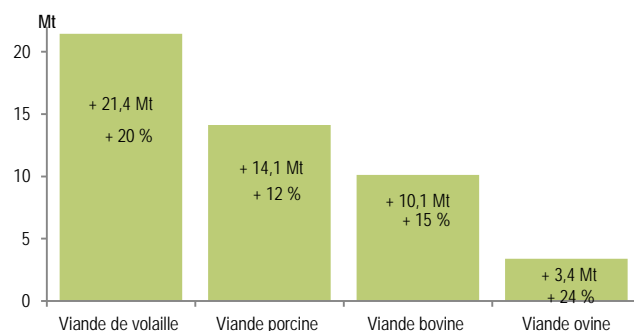


1. Par rapport à la moyenne de 2013 à 2015.

Sources : OCDE et FAO (2016), « *Perspectives agricoles de l'OCDE et de la FAO* », *Statistiques agricoles de l'OCDE* (base de données), (http://stats.oecd.org/viewhtml.aspx?datasetcode=HIGH_AGLINK_2016&lang=fr#) et compilation du ministère de l'Agriculture, des Pêcheries et de l'alimentation (MAPAQ).

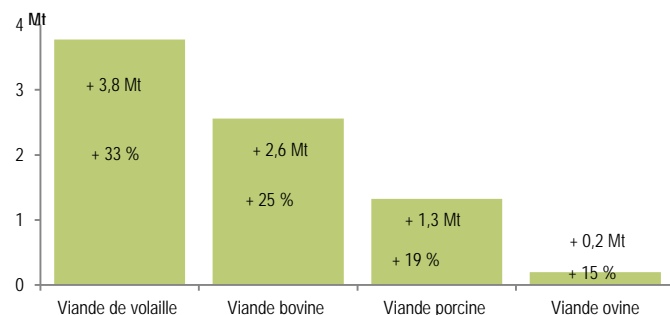
Du côté des viandes, l'OCDE et la FAO projettent que près de la moitié de la croissance de la consommation mondiale d'ici 2025 proviendra de la volaille. Cette viande devrait également demeurer la plus en demande sur les marchés internationaux, consolidant au cours des dix prochaines années son avance au chapitre des volumes d'importation.

FIGURE 3. CROISSANCE PROJÉTÉE DE LA CONSOMMATION MONDIALE DE VIANDES D'ICI 2025¹



1. Par rapport à la moyenne de 2013 à 2015.

FIGURE 4. CROISSANCE PROJÉTÉE DES IMPORTATIONS MONDIALES DE VIANDES D'ICI 2025¹

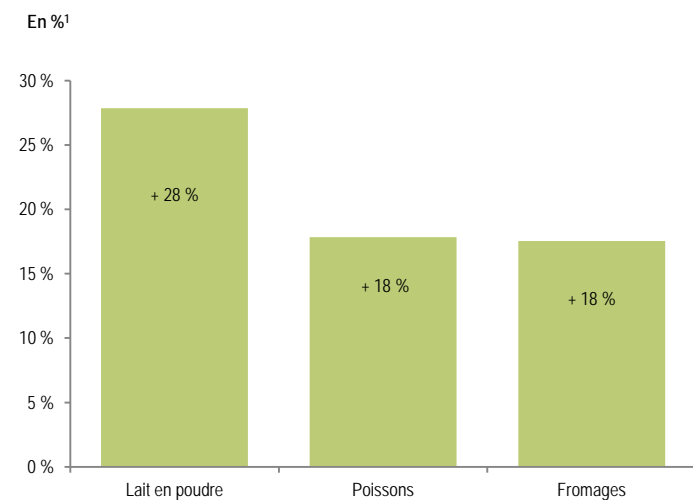


1. Par rapport à la moyenne de 2013 à 2015.

Sources : OCDE et FAO (2016), « *Perspectives agricoles de l'OCDE et de la FAO* », *Statistiques agricoles de l'OCDE* (base de données), (http://stats.oecd.org/viewhtml.aspx?datasetcode=HIGH_AGLINK_2016&lang=fr#) et compilation du MAPAQ.

Par ailleurs, l'OCDE et la FAO projettent que, au cours des dix prochaines années, l'utilisation du lait en poudre devrait connaître une croissance de 28 % et que celles du fromage et du poisson devraient augmenter de 18 %. À noter que, pour ce qui est du fromage, ces résultats ne tiennent compte que du volume global de consommation, aucune distinction n'étant faite pour les fromages fins et à plus grande valeur ajoutée. Les deux organisations s'attendent aussi à une croissance du volume des échanges internationaux de plus de 25 % dans le cas du lait en poudre et du fromage ainsi que de 21 % dans celui du poisson.

FIGURE 5. CROISSANCE PROJÉTÉE DE LA CONSOMMATION ET DE L'UTILISATION MONDIALES DE PRODUITS LAITIERS ET DE POISSONS D'ICI 2025¹



1. Par rapport à la moyenne de 2013 à 2015.

FIGURE 6. CROISSANCE PROJÉTÉE DES VOLUMES IMPORTÉS DE PRODUITS LAITIERS ET DE POISSONS D'ICI 2025¹



Source : OCDE et FAO (2016), « Perspectives agricoles de l'OCDE et de la FAO », Statistiques agricoles de l'OCDE (base de données), (http://stats.oecd.org/viewhtml.aspx?datasetcode=HIGH_AGLINK_2016&lang=fr#). Compilation du MAPAQ.

L'offre mondiale devrait répondre à la demande au cours des dix prochaines années

À moins de chocs imprévus, l'OCDE et la FAO s'attendent à ce que de façon générale la croissance de la demande et celle de l'offre de produits agricoles s'équilibrent au cours des dix prochaines années 2025.

Du côté de la demande, les analystes de l'OCDE et de la FAO soulignent que le rythme de l'expansion démographique et de la croissance des revenus dans les économies émergentes ne sera pas aussi rapide qu'au cours de la dernière décennie.

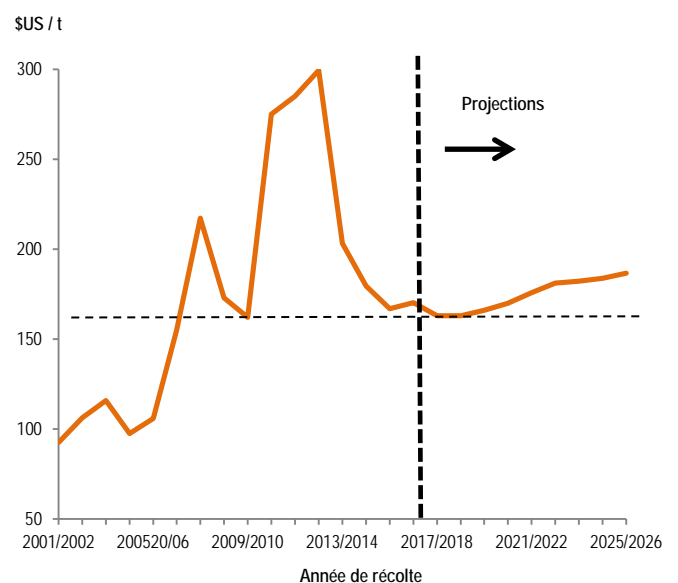
Du côté de l'offre, ils considèrent que, davantage que l'augmentation des superficies cultivées, c'est l'amélioration des rendements à l'hectare qui permettra de répondre à la progression de la demande. Ils estiment que les régions présentant les plus grands potentiels à cet égard se situent en Amérique latine et en Afrique subsaharienne.

Les prix resteraient inférieurs aux records des récentes années

Dans ce contexte, les projections de marché traduisent d'abord, à court terme, la pression à la baisse sur les prix de référence internationaux causée, notamment, par l'abondante production de céréales des récentes années et l'expansion des troupeaux d'élevage aux États-Unis. C'est ce qui a d'ailleurs mis fin aux récents sommets historiques des prix. À plus long terme, les conditions de marchés maintiendraient les prix à des niveaux supérieurs à ce qu'ils étaient avant le milieu des années 2000.

Prix de référence internationaux

FIGURE 7. PRIX DU MAÏS DANS LES PORTS AMÉRICAINS



Maïs : Prix fab dans les ports américains.
Soya : Prix caf au port de Rotterdam.

FIGURE 8. PRIX DU SOYA DANS LE PORT DE ROTTERDAM (PAYS-BAS)

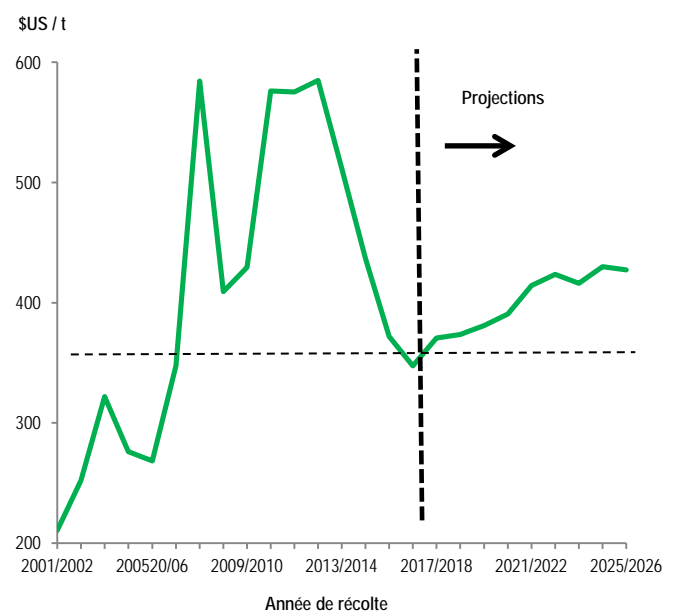


FIGURE 9. PRIX DU PORC AUX ÉTATS-UNIS

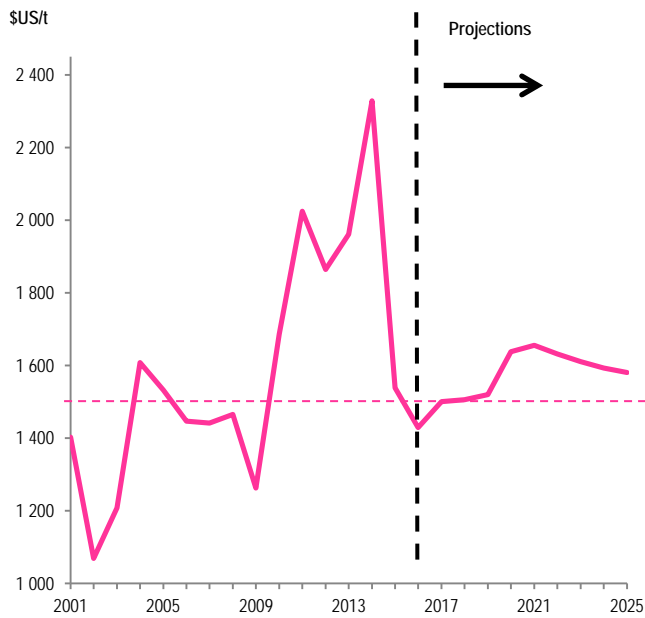


FIGURE 10. PRIX DES BOVINS AUX ÉTATS-UNIS

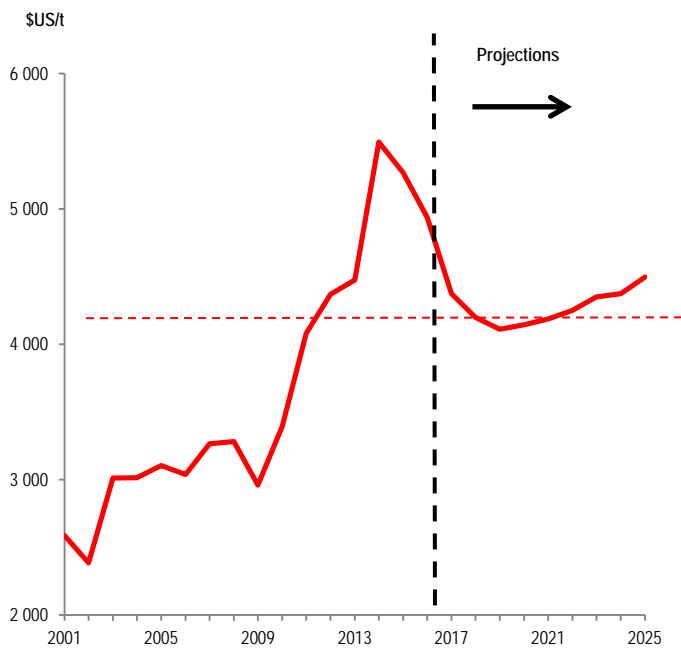


FIGURE 11. PRIX À L'EXPORTATION DU POULET DU BRÉSIL

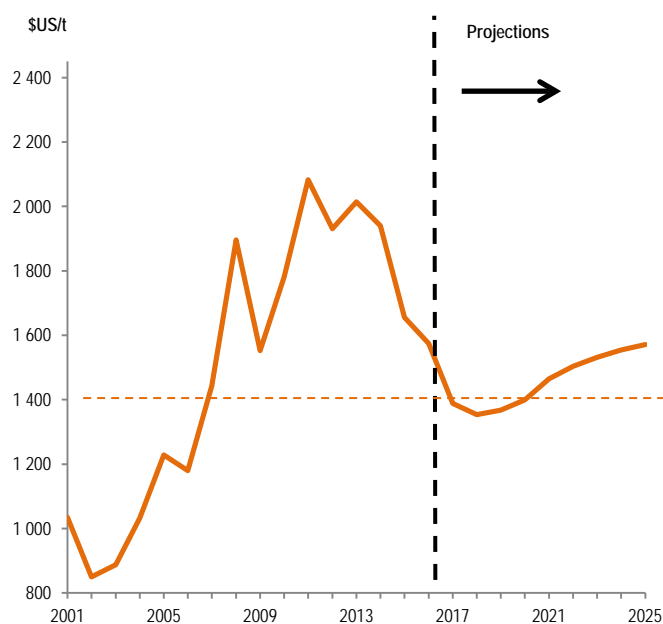
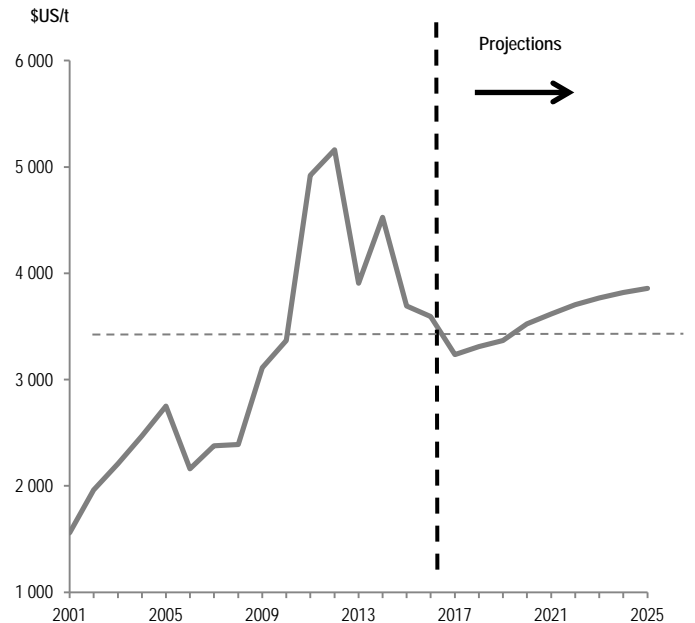


FIGURE 12. PRIX DE RÉFÉRENCE DE L'AGNEAU EN NOUVELLE-ZÉLANDE



Source : OCDE et FAO (2016), « Perspectives agricoles de l'OCDE et de la FAO », Statistiques agricoles de l'OCDE (base de données), (http://stats.oecd.org/viewhtml.aspx?datasetcode=HIGH_AGLINK_2016&lang=fr#). Compilation du MAPAQ.

Les projections à long terme : un scénario de référence

Les projections de l'OCDE et de la FAO sont basées sur des hypothèses établies en fonction des conditions macroéconomiques, de l'orientation des politiques agricoles et commerciales, des conditions météorologiques et des tendances lourdes en matière de productivité agricole.

Ces perspectives de prix doivent donc être considérées comme un scénario de référence, autour duquel les prix pourront fluctuer au gré des différents chocs et imprévus, climatiques ou autres. À cet égard, l'OCDE et la FAO estiment élevée la probabilité que survienne au cours des dix prochaines années un événement causant une forte variation ponctuelle des prix agricoles.

