


A close-up photograph of a young child with light brown hair and striking blue eyes. The child is smiling slightly and looking directly at the camera. They are wearing a red and white plaid shirt. In their hands, they hold a clear glass filled with water. The background is softly blurred, showing more of the plaid shirt and a hint of a green object.

**BUDGET**  
**2021**

longueuil



# TABLES



# MATIÈRES

MOT DE LA MAIRESSE	3
BUDGET CONSOLIDÉ	4
COMPÉTENCES LOCALES	5
FAITS SAILLANTS	6
SOMMAIRE DES REVENUS	7
SOMMAIRE DES DÉPENSES	9
RÉPARTITION DES DÉPENSES PAR SECTEUR	11
TAXATION ET SERVICE DE LA DETTE	14
COMPÉTENCES D'AGGLOMÉRATION	18
FAITS SAILLANTS	19
SOMMAIRE DES REVENUS	20
SOMMAIRE DES DÉPENSES	22
RÉPARTITION DES DÉPENSES PAR SECTEUR	24
QUOTES-PARTS ET SERVICE DE LA DETTE	26



À Longueuil, depuis le début de la pandémie, nous nous sommes rapidement adaptés à la situation et nous avons fait preuve de créativité et d'agilité pour maintenir notre prestation de services aux citoyens, et ce, dans le respect des nouvelles mesures sanitaires. Nous avons également redoublé d'efforts pour limiter nos dépenses et les impacts économiques reliés à la COVID-19.

Tout ceci a été fait dans l'esprit de notre nouveau *Plan stratégique 2025* dévoilé en octobre dernier.

Or, le défi n'est pas terminé. Comme plusieurs autres municipalités au Québec et ailleurs dans le monde, les prochaines années apporteront leurs lots de défis, en particulier pour l'année 2021. Ce budget responsable et équilibré nous aidera à les relever et à mieux anticiper les impacts financiers causés par la pandémie. Nous avons prévu des sommes additionnelles pour couvrir les dépenses associées à cette crise sanitaire, tout en gardant le cap sur les projets prioritaires pour les citoyens, comme l'eau potable, les matières résiduelles, le transport en commun et la relance économique pour ne mentionner que ceux-là.

Une nouveauté s'ajoute au document du budget cette année : le budget consolidé. Cette nouvelle section vise particulièrement à renforcer l'accessibilité de l'information financière, dans un objectif de transparence. L'harmonisation des présentations de l'information financière issue des budgets et des états financiers de la Ville facilitera la comparaison des données entre elles.

Au chapitre des compétences d'agglomération, la Ville dispose d'un budget de 388,6 M\$ pour répondre aux besoins des citoyens des cinq villes liées, soit Boucherville, Brossard, Longueuil, Saint-Bruno-de-Montarville et Saint-Lambert. Nous veillerons à continuer d'investir dans les infrastructures en eau potable et en assainissement des eaux usées.

Au niveau des compétences locales, ce budget, s'élevant à 461,1 M\$, prévoit, entre autres, des investissements pour assurer la fin du déploiement de la collecte des matières organiques à Longueuil, la révision de l'offre de service de la collecte des déchets, l'amélioration du service de déneigement et le renouvellement des contrats afférents ainsi que la poursuite de la mise à jour de l'éclairage de rue.

En ces temps plus difficiles, la Ville est en mesure d'offrir un répit à ses contribuables en proposant un gel du compte de taxes. L'aide gouvernementale accordée aux municipalités en lien avec la COVID-19, combinée, entre autres, aux économies réalisées par l'administration municipale et aux revenus reliés au développement immobilier, permettra ce gel du compte de taxes, sans risquer la santé financière de la Ville. Les intérêts de nos citoyens sont donc au cœur de ce budget. Chaque décision a été prise en ce sens.

Malgré les défis et les imprévus qui continueront de se dresser sur notre route en ces temps de crise exceptionnels, j'ai confiance que, tous ensemble, nous serons prêts à les relever.

**Sylvie Parent**  
Mairesse de Longueuil

Le budget consolidé vise à renforcer l'accessibilité de l'information financière, dans un objectif de transparence. L'harmonisation des présentations de l'information financière issue des budgets et des états financiers de la Ville facilitera la comparaison des données entre elles et est alignée avec les principes comptables généralement reconnus (PCGR).

(en milliers de dollars)

				2021	2020
	Compétences locales	Compétences d'agglomération	Éliminations <sup>(1)</sup>	Total	Total
<b>Revenus de fonctionnement</b>					
Taxes	344 008			344 008	342 844
Compensations tenant lieu de taxes	16 135			16 135	15 892
Quotes-parts		366 492	171 801	194 691	184 571
Autres revenus	77 323	14 951	28 449	63 825	71 162
Transferts	8 384	7 393		15 777	12 188
	<b>445 850</b>	<b>388 836</b>	<b>200 250</b>	<b>634 436</b>	<b>626 657</b>
<b>Financement à long terme des activités de fonctionnement</b>	442	306		748	790
<b>Affectations</b>					
Activités d'investissement	(8 950)			(8 950)	(8 882)
Excédent (déficit) accumulé					
Excédent (déficit) de fonctionnement non affecté	138	(457)		(319)	3 218
Excédent de fonctionnement affecté et fonds réservés	21 612	(1 560)		20 052	3 156
Dépenses constatées à taxer ou à pourvoir	2 016	1 496		3 512	3 623
	<b>14 816</b>	<b>(521)</b>	<b>-</b>	<b>14 295</b>	<b>1 115</b>
<b>Total des revenus et affectations</b>	<b>461 108</b>	<b>388 621</b>	<b>200 250</b>	<b>649 479</b>	<b>628 562</b>
<b>Charges</b>	422 268	364 077	200 250	586 095	564 820
<b>Financement</b>					
Remboursement de la dette à long terme	34 740	21 944		56 684	57 342
Remboursement du fonds de roulement	4 100	2 600		6 700	6 400
	<b>38 840</b>	<b>24 544</b>	<b>-</b>	<b>63 384</b>	<b>63 742</b>
<b>Total des charges et des dépenses de financement</b>	<b>461 108</b>	<b>388 621</b>	<b>200 250</b>	<b>649 479</b>	<b>628 562</b>

Le budget consolidé tel que présenté reflète le budget de l'administration municipale et exclut le budget des organismes de son périmètre comptable. Ces organismes sont : Réseau de transport de Longueuil, Développement économique de l'agglomération de Longueuil, Société Rive et Parcs de Longueuil et le Conseil des arts de Longueuil.

(1) Les budgets de la Ville, dans ses compétences locales et d'agglomération, ne peuvent pas être additionnés pour obtenir le budget total en raison des transactions interentités liées aux frais d'administration (23,9 M\$ en 2021 et 23,7 M\$ en 2020) et aux compétences déléguées (4,5 M\$ en 2021 et 5 M\$ en 2020) ainsi que la quote-part de la Ville de Longueuil pour le financement des dépenses en compétences d'agglomération (171,8 M\$ en 2021 et 167,3 M\$ en 2020). Nous devons procéder à l'élimination de ces éléments pour obtenir le budget consolidé de l'administration municipale.

# COMPÉTENCES LOCALES

**Travaux publics**

**Loisirs**

**Culture**

**Aménagement**

**Urbanisme**

**Développement immobilier**

**Biens immobiliers**

**Administration**

**Développement social**

**Génie**

# BUDGET DE 461,1 M\$

Une hausse de 13,7 M\$, soit 3,1% par rapport à 2020.

Ce budget comprend l'ensemble des revenus et des dépenses de la Ville de Longueuil dans ses compétences locales afin d'assurer à sa population les services en lien avec les travaux publics, les loisirs, la culture, l'aménagement, l'urbanisme, le développement immobilier, les biens immobiliers, l'administration, le développement social et le génie.

La pandémie de la COVID-19 a eu un impact sur le budget 2021. Néanmoins, la Ville est en mesure d'offrir **un gel du compte de taxes** grâce à l'aide financière du gouvernement et aux économies générées, tout en poursuivant la mise en œuvre de projets importants pour les citoyens, en plus des services essentiels.

## PRINCIPALES VARIATIONS DES REVENUS

- + 19,3 M\$** Aide financière gouvernementale liée à la COVID-19 afin d'atténuer les impacts sur les finances municipales;
- + 1,4 M\$** Augmentation de revenus grâce au développement immobilier;
- 5,1 M\$** Baisse des revenus de stationnement, de droits de mutation, d'amendes et d'intérêts.

## PRINCIPALES VARIATIONS DES DÉPENSES

- + 2 M\$** Sommes additionnelles prévues pour assumer les risques financiers associés à la pandémie;
- + 2,8 M\$** Amélioration du service de déneigement et renouvellement des contrats afférents;
- + 3 M\$** Budget supplémentaire pour le service de la collecte des matières résiduelles et organiques;
- + 4,5 M\$** Hausse de la quote-part à l'agglomération de 2,7% pour la contribution aux activités de l'agglomération et le financement du transport en commun;
- + 4,7 M\$** Budget supplémentaire pour l'indexation des dépenses dont celle attribuable à la rémunération et à l'ajout de professionnels dédiés à la gestion du réseau d'aqueduc et d'égouts;
- 3,9 M\$** Économie générée par l'amélioration des opérations et la réduction des frais de financement.

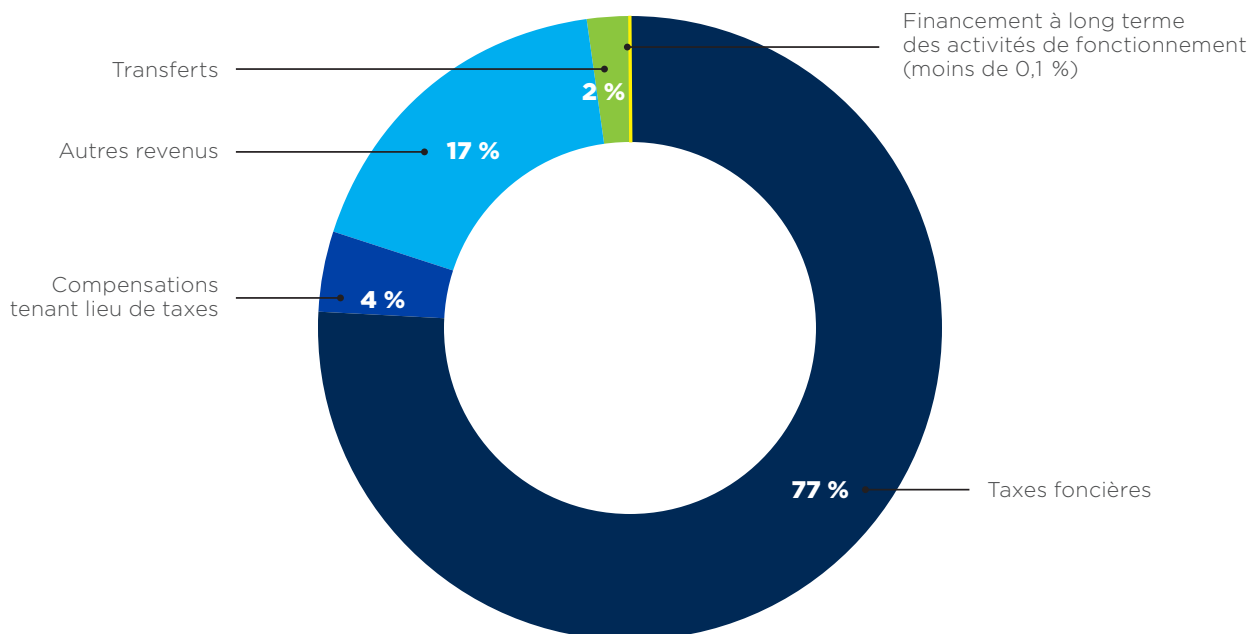
# SOMMAIRE DES REVENUS



	2021	2020 <sup>(1)</sup>
<b>Revenus</b>	<b>\$</b>	<b>\$</b>
<b>Taxes</b>	<b>344 008 446</b>	<b>342 844 191</b>
<b>Compensations tenant lieu de taxes</b>	<b>16 134 858</b>	<b>15 892 226</b>
<b>Autres revenus</b>		
Services rendus et autres (loisirs, stationnements, services rendus à l'agglomération, etc.)	44 808 072	45 914 788
Imposition de droits (licences et permis, et droits de mutation)	23 891 907	24 391 907
Amendes et pénalités	5 500 000	7 885 000
Intérêts	3 122 638	4 255 000
	<b>77 322 617</b>	<b>82 446 695</b>
<b>Transferts</b> (subventions, compensation des collectes et redevances pour l'élimination des matières résiduelles)	<b>8 383 879</b>	<b>8 125 419</b>
<b>Financement à long terme des activités de fonctionnement</b>	<b>442 385</b>	<b>500 827</b>
<b>Sous-total - Revenus avant affectations</b>	<b>446 292 185</b>	<b>449 809 358</b>
<b>Affectations</b>		
Activités d'investissement	(8 950 225)	(8 882 394)
Excédent de fonctionnement non affecté	138 096	491 540
Excédent de fonctionnement affecté et fonds réservés	21 612 194	3 936 218
Dépenses constatées à taxer ou à pourvoir	2 015 655	2 087 128
	<b>14 815 720</b>	<b>(2 367 508)</b>
<b>Total des revenus et affectations</b>	<b>461 107 905</b>	<b>447 441 850</b>

(1) Certains chiffres du budget voté en 2020 ont été reclassés en fonction de la présentation adoptée en 2021.

## PROVENANCE DES REVENUS AVANT AFFECTATIONS

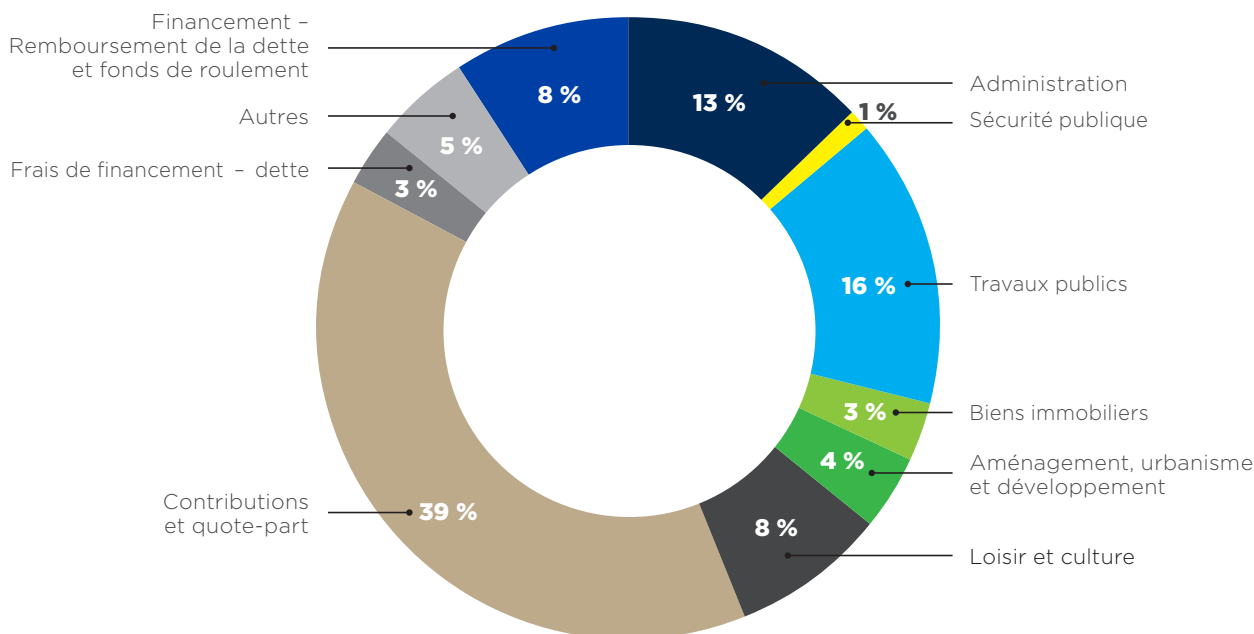


# SOMMAIRE DES DEPENSES

	2021	2020 <sup>(1)</sup>
<b>Charges</b>	<b>\$</b>	<b>\$</b>
Administration	58 828 990	58 696 539
Sécurité publique (brigadiers et contrôle animalier)	5 867 892	5 789 101
Travaux publics (matières résiduelles, déneigement, voirie)	74 776 293	70 097 063
Biens immobiliers	14 665 062	14 971 315
Aménagement, urbanisme et développement	18 411 100	18 364 951
Culture, loisir et développement social	35 825 784	35 858 497
Contributions et quote-part à l'agglomération	177 696 565	173 176 400
Frais de financement - dettes	11 428 808	13 522 893
Autres (immobilisations payées comptant, projets annuels, etc.)	24 767 135	18 089 765
	<b>422 267 629</b>	<b>408 566 524</b>
<b>Financement</b>		
Remboursement de la dette à long terme	34 740 276	34 975 326
Remboursement du fonds de roulement	4 100 000	3 900 000
	<b>38 840 276</b>	<b>38 875 326</b>
<b>Total des charges et des dépenses de financement</b>	<b>461 107 905</b>	<b>447 441 850</b>

(1) Certains chiffres du budget voté en 2020 ont été reclassés en fonction de la présentation adoptée en 2021.

## RÉPARTITION DES DÉPENSES



# RÉPARTITION DES DÉPENSES PAR SECTEUR



## TRAVAUX PUBLICS

**Déneigement** **24,7 M\$**

**Hygiène du milieu** **22,2 M\$**

Collecte et transport des  
matières résiduelles, eau  
et égouts

**Voirie** **13,8 M\$**

Entretien des routes,  
signalisation, éclairage  
des rues et feux  
de circulation

**Parcs et espaces verts** **10,5 M\$**

## BIENS IMMOBILIERS

**14,7 M\$**  
Entretien des bâtiments,  
centres communautaires,  
arénas, etc.



## CULTURE, LOISIR ET DÉVELOPPEMENT SOCIAL

**Activités récréatives** **19,5 M\$**

Arénas, piscines, parcs et espaces verts, etc.

**Bibliothèques** **9,3 M\$**

**Culture** **6,4 M\$**

## AMÉNAGEMENT, URBANISME ET DÉVELOPPEMENT

**Génie** **7,6 M\$**

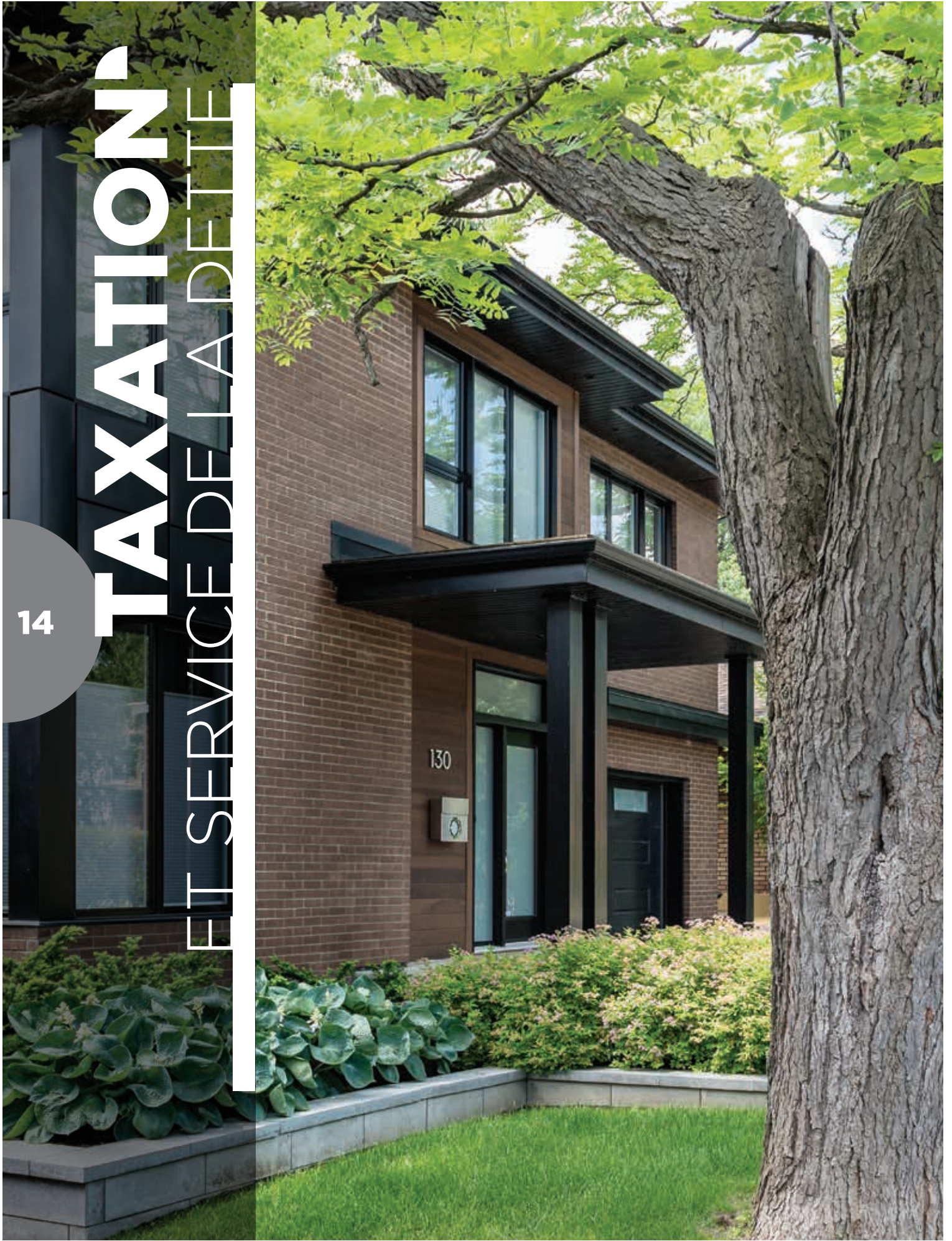
Projets d'infrastructures, de parcs, d'espaces verts et de développement

**Aménagement, urbanisme et développement** **9,7 M\$**

Émission des permis de construction et de rénovation, suivi des programmes de subvention aux citoyens, schéma d'aménagement et de développement



# TAXATION ET SERVICE DE LA DETTE



## ILLUSTRATION DU COMPTE DE TAXES

Gel du compte de taxes en 2021

	2021
	\$
<b>Évolution du compte de taxes – propriété moyenne unifamiliale</b>	
Évaluation d'une maison moyenne	310 000
Compte de taxes moyen	2 890
Variation en \$	0

## TAUX DE TAXE PAR SECTEUR

	Greenfield Park	Le Moyne	Saint-Hubert	Vieux-Longueuil
Résiduel (Un à cinq logements)	0,9370 \$	0,9218 \$	0,9336 \$	0,9261 \$
Six logements et plus	1,0460 \$	0,9604 \$	0,9480 \$	0,9343 \$
Industriel	3,4831 \$	2,9121 \$	3,2633 \$	3,2623 \$
Commercial (non résidentiel)	2,9126 \$	2,7920 \$	2,8391 \$	2,8279 \$
Agricole			0,6360 \$	0,6467 \$
Terrains vagues	1,4954 \$	1,2900 \$	1,3096 \$	1,2932 \$


Du 100 \$ d'évaluation

## VARIATIONS PAR SECTEUR EN %

	Longueuil	Greenfield Park	Le Moyne	Saint-Hubert	Vieux-Longueuil
Résiduel (Un à cinq logements)	-	-	0,3	-0,1	-
Six logements et plus	<b>0,5</b>	-0,8	0,1	-0,2	0,7
Industriel	-	-0,8	2,2	0,2	-0,2
Commercial (non résidentiel)	<b>-0,1</b>	-0,7	1	-	-
Agricole	<b>-0,2</b>	-	-	-	-11,4
Terrains vagues	<b>0,1</b>	-0,7	0,9	-	0,3
Global	-	-0,2	0,4	-0,1	0,1

# OÙ VONT VOS TAXES?

La Ville s'efforce de gérer rigoureusement et efficacement chacun des dollars perçus et provenant principalement des revenus de la taxation. Ces sommes sont réaffectées à l'intérieur de différents secteurs d'activité afin d'assurer un niveau de service de qualité et de répondre aux besoins de l'ensemble de la population.



Les taxes spécifiques, telles que la taxation sectorielle et la taxation de la dette, sont exclues de cette présentation.

## COÛT DU SERVICE DE LA DETTE

	2021	2020
	M\$	M\$
Portion attribuée à une partie des contribuables (bassins, riverains)	6,2	6,8
Portion attribuée à l'ensemble des contribuables	40	41,7
<b>Total du service de la dette</b>	<b>46,2</b>	<b>48,5</b>
Moins : portion subventionnée <sup>(1)</sup>	1,1	1,1
<b>Total du service de la dette nette</b>	<b>45,1</b>	<b>47,4</b>

(1) La portion subventionnée tient compte uniquement de la portion intérêts.

Le service de la dette est le reflet des investissements en immobilisations tels que les infrastructures, les bâtiments, les équipements ainsi que les parcs et espaces verts, et est constitué du remboursement annuel des intérêts et du capital de la dette à long terme.

# COMPÉTENCES D'AGGLOMÉRATION

## BUDGET DE 388,6 M\$

Ce budget comprend l'ensemble des revenus et des dépenses de la Ville de Longueuil dans ses compétences d'agglomération afin d'assurer aux citoyens des cinq villes du territoire de l'agglomération (Boucherville, Brossard, Longueuil, Saint-Bruno-de-Montarville et Saint-Lambert) les services de sécurité incendie et police, de production de l'eau potable et du traitement des eaux usées, de l'élimination et du recyclage des matières résiduelles, de transport en commun, de la cour municipale, de l'évaluation municipale, du schéma d'aménagement, de la gestion des cours d'eau, du logement social et du développement économique. Presque l'entièreté des dépenses est financée par une quote-part perçue auprès de ces cinq villes.

Une hausse de 11,6 M\$, soit 3,1% par rapport à 2020.

### PRINCIPALES VARIATIONS DES REVENUS

- + 2,6 M\$** Augmentation de l'aide financière associée à la compensation pour la collecte sélective;
- 4,9 M\$** Baisse de revenus d'amendes, d'intérêts et des affectations de surplus.

### PRINCIPALES VARIATIONS DES DÉPENSES

- + 4,7 M\$** Indexation de la rémunération et ajout de professionnels pour la gestion des eaux;
- + 3,5 M\$** Indexation des contrats, entre autres, pour le traitement des matières résiduelles et la disposition des boues des eaux usées;
- + 2,5 M\$** Sommes additionnelles afin d'assurer la prestation de services avec les mesures sanitaires appropriées à cause de la COVID-19;
- + 1,9 M\$** Hausse de la contribution à l'ARTM de 2% pour les dépenses de transport en commun;
- 0,9 M\$** Réduction des frais de financement due à la baisse des taux d'intérêts et remboursement de dettes venues à échéance.

20

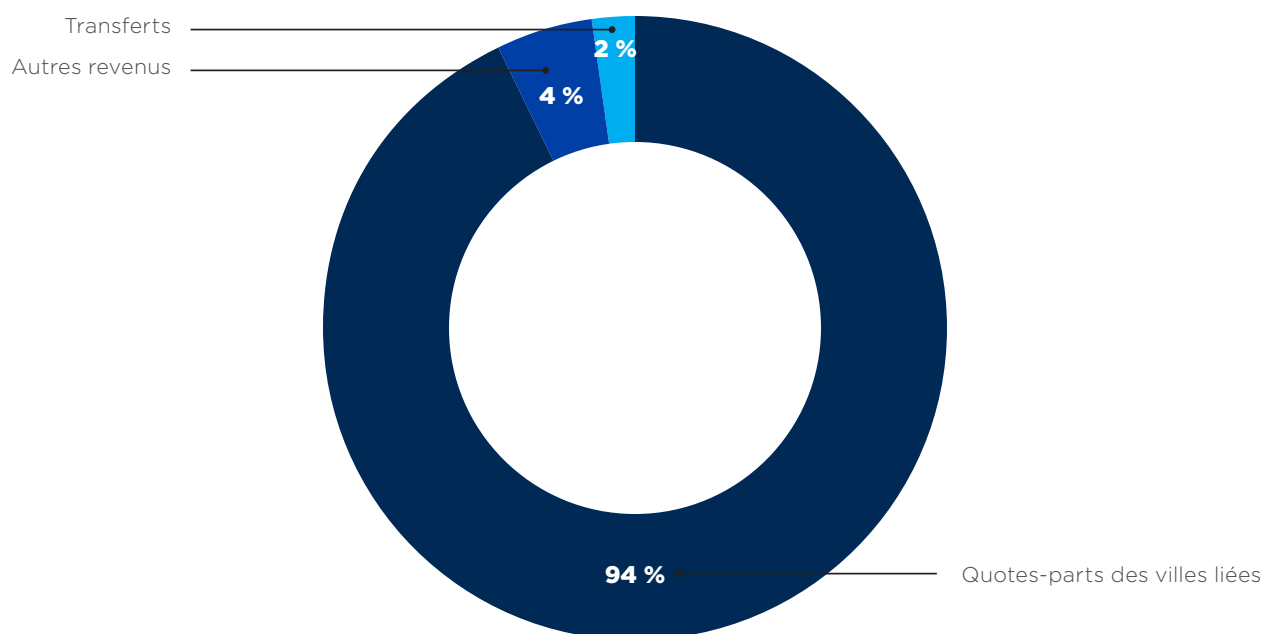
# SOMMAIRE DES REVENUS



	2021	2020 <sup>(1)</sup>
<b>Revenus</b>	\$	\$
<b>Quotes-parts des villes liées</b>	<b>366 491 781</b>	<b>351 846 590</b>
<b>Autres revenus</b>		
Redevances 911	2 274 822	2 223 820
Services rendus	5 086 538	5 214 252
Amendes et pénalités	6 288 000	8 131 650
Intérêts	330 853	646 394
Autres	970 358	1 132 558
	<b>14 950 571</b>	<b>17 348 674</b>
<b>Transferts</b>	<b>7 393 424</b>	<b>4 063 422</b>
<b>Financement à long terme des activités de fonctionnement</b>	<b>306 242</b>	<b>289 374</b>
<b>Affectations</b>		
Excédent de fonctionnement affecté	(457 000)	2 726 500
Réserves financières et fonds réservés	(1 560 000)	(780 000)
Dépenses constatées à taxer ou à pourvoir	1 495 817	1 535 750
	<b>(521 183)</b>	<b>3 482 250</b>
<b>Total des revenus et affectations</b>	<b>388 620 835</b>	<b>377 030 310</b>

(1) Certains chiffres du budget voté en 2020 ont été reclassés en fonction de la présentation adoptée en 2021.

## PROVENANCE DES REVENUS



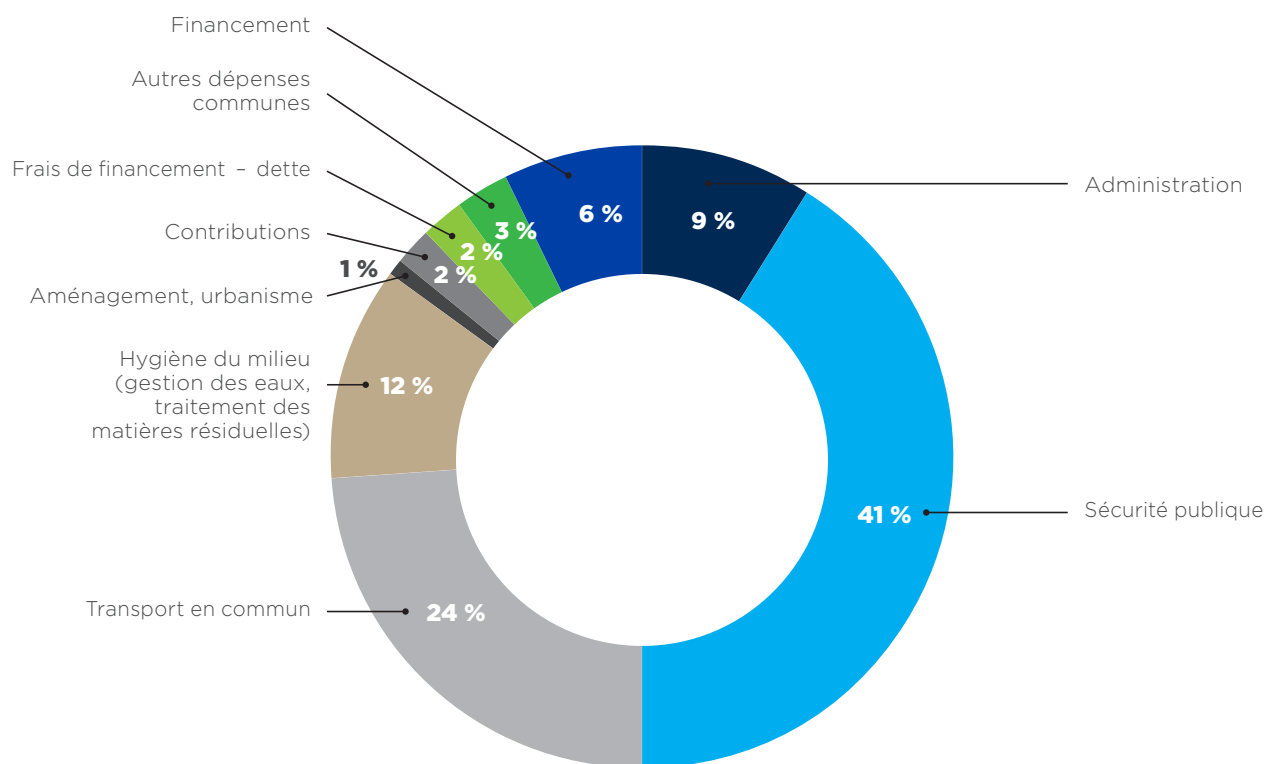
# SOMMAIRE DES DEPENSES



	2021	2020 <sup>(1)</sup>
<b>Charges</b>	<b>\$</b>	<b>\$</b>
Administration	36 727 458	36 207 152
Sécurité publique (police, sécurité incendie)	157 997 576	155 388 956
Transport en commun	92 605 528	91 544 572
Hygiène du milieu (gestion des eaux, traitement des matières résiduelles)	47 360 435	43 191 279
Aménagement, urbanisme	2 294 864	2 710 286
Contributions	8 580 610	7 833 426
Frais de financement - dette à long terme	6 733 938	7 284 181
Autres dépenses communes	11 776 455	8 003 461
	<b>364 076 864</b>	<b>352 163 313</b>
<b>Financement</b>		
Remboursement de la dette à long terme	21 943 971	22 366 997
Remboursement du fonds de roulement	2 600 000	2 500 000
	<b>24 543 971</b>	<b>24 866 997</b>
<b>Total des charges et des dépenses de financement</b>	<b>388 620 835</b>	<b>377 030 310</b>

(1) Certains chiffres du budget voté en 2020 ont été reclassés en fonction de la présentation adoptée en 2021.

## RÉPARTITION DES DÉPENSES



# RÉPARTITION DES DÉPENSES PAR SECTEUR



## SÉCURITÉ PUBLIQUE

Police **116,8 M\$**

Sécurité incendie **41,2 M\$**

## TRANSPORT EN COMMUN

Contribution annuelle à l'ARTM et au programme d'accessibilité pour les usagers de 65 ans et plus et autres services particuliers **92,6 M\$**

## HYGIÈNE DU MILIEU

Approvisionnement et traitement de l'eau potable **11,7 M\$**

Traitement des eaux usées **14,4 M\$**

Traitement des matières résiduelles **21,2 M\$**

Élimination des déchets domestiques, tri et conditionnement des matières recyclables, traitement des matières organiques et écocentres

## AMÉNAGEMENT, URBANISME

Réalisation de projets de bâtiments, de génie et d'environnement, activités de géomatique, schéma d'aménagement et développement régional et social **2,3 M\$**

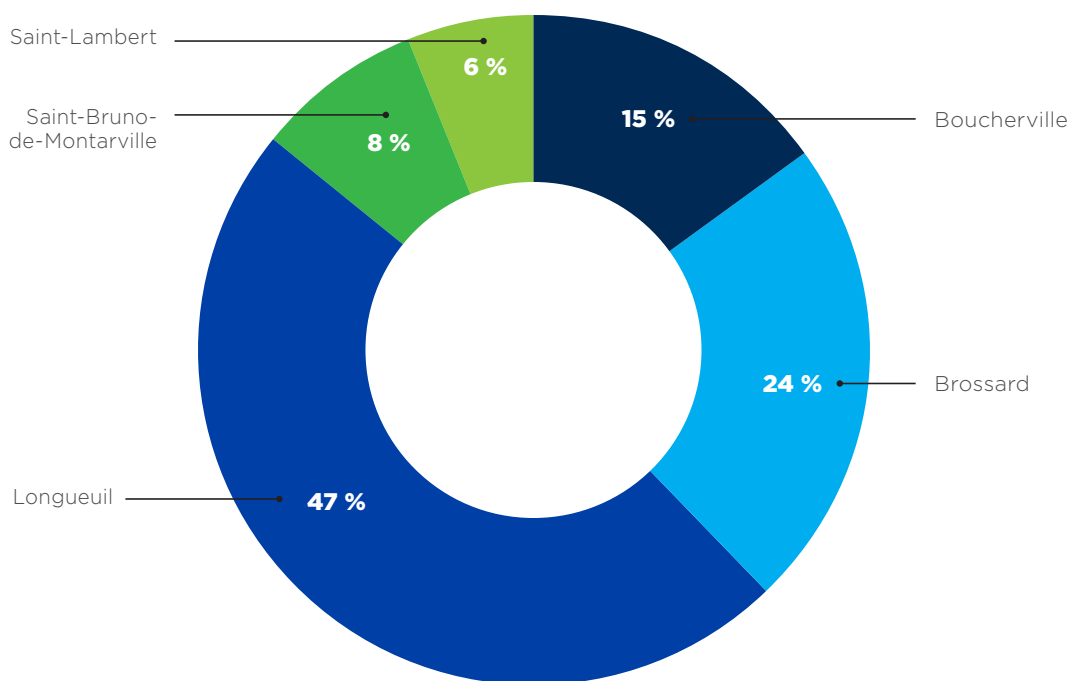


# QUOTES-PARTS' ET SERVICE DE LA DETTE



Répartition des quotes-parts	2021	2020	Variation %
Boucherville	53 009 328	51 259 759	3,4
Brossard	87 771 995	82 231 107	6,7
Longueuil	171 801 406	167 275 536	2,7
Saint-Bruno-de-Montarville	29 945 269	28 203 141	6,2
Saint-Lambert	23 963 783	22 877 047	4,8
<b>TOTAL</b>	<b>366 491 781</b>	<b>351 846 590</b>	

### RÉPARTITION DES QUOTES-PARTS



### COÛT DU SERVICE DE LA DETTE

	2021 M\$	2020 M\$
Portion à l'ensemble des villes	22,2	22,6
Portion attribuée à certaines villes	6,4	7
<b>Total du service de la dette</b>	<b>28,6</b>	<b>29,6</b>

