Un automne coloré

Empreintes de vie



Imacom, Martin Blache
Le défilé de Jean Airoldi à l'Auberge Orford de Magog s'est conclu comme il se doit avec une robe de mariée... dont la jupe était fabriquée dans du plastique.



Imacom, Martin Blache
Le patchwork est à l'honneur dans la nouvelle collection d'Airoldi, comme le démontre la photo de droite, en haut.



Imacom, Martin Blache
Le designer réactualise le look années 70 avec des coupes asymétriques.

Élise GIGUÈRE

Magog

Inspiré par la saison et les tendances, Jean Airoldi a décidé de miser sur des couleurs vives pour l'automne 2000. Dans sa nouvelle collection, le vert olive côtoie le vert gazon, le fuchsia et les orangés.

«Les couleurs sont voyantes, mais le thème est assez discret», mentionne le designer. *Empreintes de vie*, telle est la thématique choisie par Jean Airoldi pour cette collection.

«Ma soeur a trois enfants. La dernière s'appelle Rose et c'est en regardant sa petite main que j'ai eu l'idée du thème. On est allé au poste de police pour faire son empreinte», explique le designer estrien de 33 ans.

La main de Rose se retrouve sous forme d'imprimés, de boutons et de broderies sur un groupe de vêtements de la collection.

Coup de foudre pour les tissus

Même s'il préconise les thèmes, c'est avant tout la matière première qui guide la création de Jean Airoldi. «Ça me prend un coup de foudre avec le tissu», mentionne celui qui se rend deux fois par année à Paris pour magasiner les étoffes.

Fausse fourrure, cuir, simili-cuir et tissu métallique sont à l'honneur chez Airoldi pour l'automne 2000. Concernant le tissu métallique, le designer mentionne qu'il est composé à 35 pour cent de métal. «Ça donne une brillance!»

Airoldi revisite également les années 70 avec des vêtements aux motifs *patchwork* et des chandails en tricot. Pour cette partie de la collection, le designer mise beaucoup sur les coupes asymétriques qui viennent actualiser le look années 70.

Un automne occupé

L'automne s'annonce chargé pour Jean Airoldi. Présentement, il se trouve à Copenhague au Danemark où il suit une formation en fourrure. Ne se sent-il pas coupable de créer avec de la peau animale?

«Je ne suis pas anti-fourrure. Qui n'a pas un morceau de cuir dans sa garde-robe?, questionne le designer. Julie Snyder m'a déjà dit qu'elle ne voulait pas de fourrure sur son plateau de tournage. Pourtant, elle portait des souliers Prada!», rajoute-t-il.



Jean Airoldi

On pourra voir l'enfant chéri de la mode québécoise au Gala de la Griffe d'Or. Ensuite, il partira à Las Vegas pour habiller les participantes du concours Miss Hawaiian Tropic USA. Il participera également à l'émission *Salut Beauté!* au Canal Vie.

On peut se procurer les vêtements de Jean Airoldi à la boutique *Ça clique*, aux *Ailes de la mode* ainsi qu'à la boutique du designer située sur la rue Saint-Denis à Montréal.



Imacom, Martin Blache
Cet ensemble est confectionné dans un tissu composé à 35 pour cent de métal.

L'Estrie au boulot!
priorité emploi 2000

EMPLOYEURS
Besoin de personnel?

Affichez vos offres d'emploi dans les Répertoires d'emplois de La Tribune, les mercredis 6, 13, 20 et 27 septembre prochains.

C'EST GRATUIT!

Communiquez avec Priorité-emploi 2000 :

(819)564-5793 ou
1 800 665-1732
(sans frais)

Réservez votre espace dès maintenant.

Projet organisé par : La Tribune

Développement des ressources humaines Canada
Human Resources Development Canada
Québec
Emploi-Québec
26801

Chez nous

Pour régler son problème d'eau potable

Hatley a un besoin pressant de 437 000 $

Claude PLANTE

Sherbrooke

La générosité des gouvernements déterminera si on pourra régler rapidement ou non le problème de l'eau potable dans la municipalité d'Hatley, où un avis d'ébullition est en vigueur depuis juin 1998.

Bien conscientes de la situation, les autorités municipales tentent de corriger le problème causé par un réseau d'aqueduc qui date de 1901. Mais on attend les subventions, soutient Liane Boisvert, secrétaire-trésorière à Hatley.

«Notre réseau a été construit en 1901. Il y a 20 ans, une partie a été changée. Mais nos évaluations montrent que, pour remplacer tout le réseau, il en coûterait 437 000 $.»

55 résidences

«Même si la municipalité devait assurer 50 pour cent des coûts, ça serait encore trop. C'est une trop grosse bouchée à avaler pour un réseau desservant 55 résidences. Nous n'avons pas encore fait les calculs, mais peut-être qu'à 25 pour cent ça pourrait arriver.»

Évidemment, Hatley fait partie de la liste des municipalités visées par l'avis de 20 jours du ministère de l'Environnement concernant la réfection des réseaux d'aqueduc défaillants au Québec. Hier, la municipalité a fait le point sur sa situation dans un communiqué.

Ces dernières semaines, on a procédé à diverses analyses. On y voit que des fortes pluies viennent faire augmenter la concentration de coliformes dans le réseau et au sortir du robinet. Le dernier relevé montre l'absence de tout coliforme. D'autres prélèvements seront effectués dans les semaines à venir, mentionne-t-on.

À la connaissance de Mme Boisvert, on n'a pas rapporté de cas de maladie reliée à l'eau chez les abonnés du réseau. Les épisodes dramatiques survenus cet été à Walkerton, en Ontario, où des citoyens sont décédés à cause d'une eau infectée, ont soulevé des interrogations dans la communauté mais sans plus, assure la secrétaire-trésorière.

«Les gens sont tannés, c'est évident. Mais ils sont rendus habitués. On fait de notre mieux pour régler la situation, affirme-t-elle. Nous attendons les subventions.»

Conjuguer les programmes

En fait, on espère pouvoir conjuguer les programmes gouvernementaux pour soutenir les projets de réfection.

On prévoit à Hatley que le ministère de l'Environnement, dans son empressement à éviter des tragédies comme celle de Walkerton au Québec, proposera des sommes pour venir en aide aux municipalités visées.

On attend aussi des nouvelles d'Ottawa, d'où proviennent des rumeurs au sujet d'un autre programme d'infrastructures. En jumelant les programmes, on pense pouvoir s'en tirer à bon compte, note Liane Boisvert.

Un expert a été mandaté pour faire parvenir au ministère de l'Environnement un plan des solutions permanentes à mettre en place pour que le réseau d'eau de la municipalité réponde aux normes.

«Nous savions que nous serions dans la liste des municipalités visées par le ministère. Ils sont au courant de notre situation. Mais on ne peut nous dire (au bureau du ministère) à Sherbrooke quel montant le gouvernement va accorder pour la réfection des réseaux.»

Photo La Tribune, archives
Le pont qui mène à la ferme de William Murphy, à Stanstead-Est, a besoin d'être consolidé.

Le docteure Anne McSween

- clinique d'allaitement
- suivi prénataux et postnataux
- médecine familiale

se joint à l'équipe du

Centre de Santé Carillon

Une équipe de 8 médecins, 5 secrétaires, un pharmacien, 3 psychologues, une acupunctrice, une shiatsuiste, une massothérapeute, un service de prise de sang.

AVIS SPÉCIAL À SA CLIENTÈLE

POUR RENDEZ-VOUS

564-1022

20, rue Carillon, Sherbrooke.

Québec accorde 120 000 $ pour le pont de Murphy

Jean-François GAGNON

Stanstead-Est

Le ministère des Transports du Québec a finalement consenti à accorder l'argent nécessaire, soit environ 120 000 $, pour la réfection du pont menant à la ferme de l'agriculteur William Murphy, située à Stanstead-Est.

D'après les informations fournies par Jacques Garant, de la direction régionale du MTQ, la municipalité de Stanstead-Est attend toujours une confirmation écrite de la part du ministre Guy Chevrette, concernant cet octroi.

Toutefois, le député d'Orford, Robert Benoit, soutient avoir eu confirmation que l'argent sera débloqué sous peu de la part d'une sous-ministre du ministère des Transports.

De plus, Suzanne Durivage, du bureau du député de Johnson, Claude Boucher, affirme elle de même qu'on lui aurait confirmé que des travaux de réfection du pont pourront bientôt être entrepris.

Par ailleurs, M. Garant prétend que son ministère a pratiquement terminé les plans et devis, pour la remise en état de la structure routière. «Il ne manque qu'une signature d'ingénieur les attestant», dit-il.

Une fois ceux-ci acheminés à la municipalité, cette dernière aura l'opportunité de passer à une nouvelle étape, soit l'ouverture du processus de soumissions.

Il faut se souvenir que l'on a diminué le poids maximal qui pouvait être légalement accepté sur le pont conduisant à l'exploitation du producteur laitier, au cours des dernières semaines. Ceci parce que l'état de la structure inquiétait les autorités ministérielles.

La structure, rappelons-le, est située sur la seule voie permettant d'accéder à l'exploitation laitière, elle dont les activités ont d'ailleurs été compromises par la situation ayant sévi au cours des dernières semaines.

«Du laxisme»

Le député Robert Benoit est d'avis que la municipalité de Stanstead-Est a tardé à agir dans le présent dossier et qu'elle aurait pu elle-même engager des sommes pour la réfection de la construction.

«Stanstead-Est est propriétaire de cette structure depuis la réforme Ryan de 93, note le député d'Orford. Il est certain que le gouvernement du Québec a un budget pour aider les municipalités avec les ponts leur appartenant sur le genre de route dont on parle ici, mais l'enveloppe budgétaire est très mince».

«Quand une municipalité réclame des sous au gouvernement tout en proposant de mettre un peu d'argent de sa poche dans un projet quelconque, elle a probablement plus de chances de trouver une oreille attentive», continue-t-il.

Car l'état de la construction du chemin Murphy n'est pas sans inquiéter divers intervenants depuis quelques années. Mais jamais rien de concret n'a été décidé et il aura entre autres fallu que les pompiers ne puissent plus la traverser, à cause du poids de leur camion, pour qu'enfin les choses se mettent à bouger.

S'il faut en croire le député d'Orford, le type de gestion appliqué par l'ex-secrétaire-trésorier de Stanstead ne serait pas étranger à la situation actuelle. «On se rend aujourd'hui compte que Scott Lothrop n'était vraisemblablement pas à la hauteur».

M. Lothrop a été congédié par le conseil municipal de Stanstead-Est ces derniers mois. Sa gestion des affaires était justement mise en doute par les conseillers de l'endroit.

PRENEZ NOTE

ANNONCEURS

Le jeudi 14 septembre 2000

LaTribune

publiera un cahier spécial sur

LA MODE AUTOMNE-HIVER



Annonceurs, profitez de cette occasion. Faites connaître vos produits ou services.

Un rendez-vous à ne pas manquer...

Réservez votre espace publicitaire avant le 6 septembre 2000.

Pour plus d'information

564-5450

Zone interurbaine : 1 800 567-6955

26354

655 860 $ perdus en taxes dans la MRC de Memphrémagog

Gilles DALLAIRE

Magog

Les municipalités de la Municipalité régionale de comté de Memphrémagog perdent des recettes de 655 860 $ cette année du fait que le gouvernement du Québec ne paie qu'une partie des impôts fonciers qu'il devrait payer pour les immeubles du réseau de l'éducation et ceux du réseau de la santé et des services sociaux.

C'est ce que révèle un document de travail préparé par le directeur général de la MRC, M. Guy Jauron.

La perte la plus importante est subie par Magog où est concentrée une importante partie de ces immeubles. Elle s'élève à 373 090 $. Stanstead où sont situés le Collège de Stanstead et le Pensionnat des Ursulines perd pour sa part 195 255 $ alors que la perte d'Ayer's Cliff où on trouve deux écoles publiques, une école privée et un immeuble du réseau de la santé et des services sociaux perd 40829 $.

Même Austin perd car on y trouve des immeubles du réseau de la santé et des services sociaux, ceux des Centres Butters-Savoy et Horizon, d'une valeur de 1 042 000 $ et une propriété d'une valeur de 2 533 500 $ appartenant à l'Université McGill. La perte subie par cette municipalité est de 4494 $ tandis que celle que subit Bolton-Est où l'Université McGill possède une propriété d'une valeur de 107 100 $ et la Commission scolaire des Sommets, un terrain vague valant 3000 $ est de 189 $.

Pour Hatley où la Commission scolaire Eastern Townships possède deux terrains vagues d'une valeur totale de 3000 $, la perte est de 20 $ tandis que celle de North Hatley est de 6576 $, celle d'Eastman, de 10584 $, celle d'Omerville, de 9403 $, celle de Canton de Potton, de 8158 $, celle de Sainte-Catherine-de-Hatley, de 5980 $, et celle de Canton de Stanstead, de 1290 $.

Canton de Hatley, Canton de Magog, Ogden, Canton d'Orford, Saint-Benoît-du-Lac, Saint-Étienne-de-Bolton, Stukely et Stukely-Sud ne perdent rien car on n'y trouve pas d'immeuble du réseau de l'éducation ni d'immeuble du réseau de la santé et des services sociaux.

Le gouvernement du Québec verse aux municipalités des compensations tenant lieu de taxes qui équivalent à 80 pour cent des impôts fonciers qu'il devrait payer pour les immeubles du réseau de la santé et des services sociaux et les immeubles appartenant aux universités et à 25 pour cent des impôts fonciers exigibles pour les immeubles du réseau de l'éducation.

Secteur sud-est de Magog

L'eau coupée durant 12 heures

Magog (GD)

L'alimentation en eau potable du secteur sud-est de Magog sera interrompue de 18 h le 29 août à 6 h le 30 août parce qu'une réparation doit être apportée à un tronçon du réseau municipal de distribution d'eau.

L'interruption touchera une partie de la rue Courtemanche, la rue Eddy, une partie de la rue Principale Est, la 16e Avenue, la 17e Avenue et la 18e Avenue, la rue des Sous-Bois, l'avenue du Domaine, les rues des Hautes-Sources, de Lalande et Saint-Ours et une partie des rues Nicolas-Viel, Saint-Paul et Saint-Alphonse.

Les frais à l'UdeS sont parmi les plus bas

Michel RONDEAU

Sherbrooke

Selon le Guide annuel des coûts universitaires au Canada, rendu public pour la quatrième année, l'Université de Sherbrooke affiche les frais de scolarité les plus bas du Québec, après l'Université du Québec à Montréal et Laval, soit 1907 $.

À l'UQAM, les frais s'élèvent à 1829 $ et à Laval, à 1905 $. McGill est la plus coûteuse avec 2724 $.

La moyenne provinciale est de 2260 $ et c'est la plus basse du Canada, alors que la Nouvelle-Écosse affiche la moyenne la plus haute, 4805 $.

En tenant compte de la chambre et pension, des livres et fournitures, la facture la plus élevée va à l'Ontario, avec 11 428 $, tandis que la plus basse, 8506 $, se retrouve à Terre-Neuve.

Les chiffres sont toujours sujets à interprétation, signale l'adjoint du recteur de l'Université de Sherbrooke, M. Marc Bernier, en indiquant, par exemple, que l'Université facture un étudiant selon le nombre de crédits qu'il prend, ce qui veut dire que la facture varie selon les individus.

Une erreur

Il en va de même quand on identifie le coût des volumes et des fournitures, dit-il. En arts, il est estimé à quelque 400 $ et en sciences, à 600 $, ce qui se traduit dans le Guide annuel par une moyenne de 500 $.

Une erreur s'était glissée dans la lecture du manuscrit envoyé par le bureau du registraire de l'Université de Sherbrooke en réponse au sondage des gens de Régimes d'épargne-études USC. Un montant de 180 $ pour les services à la vie étudiante a été lu dans un premier temps à Toronto comme s'élevant à 780 $, ce qui aurait placé l'Université de Sherbrooke derrière McGill dans les universités où les frais de scolarité sont les plus élevés au Québec, atteignant 2515 $.

Toronto a corrigé ses chiffres après avoir été alerté par l'adjoint du recteur. Même le président de la Fédération étudiante de l'Université de Sherbrooke, M. Yannick Chouinard, n'arrivait pas à expliquer une facture de 2515 $ pour les frais de scolarité.

«Même en comptant les frais afférents ou cachés, on n'atteint pas 2000 $, à moins de compter aussi les frais d'un étudiant qui doit débourser 315 $ pour faire un stage.»

Le Guide annuel, où figurent 42 institutions du Canada, révèle que les coûts universitaires ont augmenté de près de 6 pour cent au cours de la dernière année, comparé à 3 pour cent l'année précédente.

Par contre, ce ne sont pas les frais de scolarité qui ont engendré cette hausse, mais le coût des chambres, pensions et loyers.

«Habituellement, ce sont les frais de scolarité qui sont en manchette» commente Kevin Connolly, vice-président exécutif des Regimes d'épargne-études USC. «Ce que nous constatons, c'est que les étudiants portent un fardeau supplémentaire lié à la pension et aux faux frais. La hausse des loyers dans certaines régions a également un effet important, ce qui n'apparaît peut-être pas clairement dans les chiffres fournis par les universités.»

La publication du Guide des Régimes d'épargne-études USC vise à aider les parents et les étudiants à planifier leurs investissements en vue des études post-secondaires. USC est l'un des chefs de file canadiens des fournisseurs, sans but lucratif, des régimes enregistrée d'épargne-études.

Un homme d'affaires en vue de Magog décède à 83 ans

Magog (GD)

Un homme d'affaires en vue de Magog, M. Aimé Choquette, est décédé lundi à l'âge de 83 ans.

M. Choquette a été pendant plus de 40 ans propriétaire d'un marché d'alimentation dans le centre-ville de Magog. Il a également été propriétaire d'un autre marché d'alimentation au centre commercial Les Galeries Orford, durant une dizaine d'années.

Il a fait ses débuts dans le domaine de l'alimentation en ouvrant dans le centre-ville près du coin de la rue Principale Ouest et de la rue Des Pins, un marché d'alimentation d'une superficie assez modeste, qu'il a agrandi à plusieurs reprises par la suite. À l'ouverture des Galeries Orford, il y a ouvert un second marché d'alimentation portant comme le premier la bannière Métro.

Au milieu des années 1990, il a vendu ses deux marchés à Métro-Richelieu qui les a revendus par la suite à MM. Daniel et Patrick Plouffe. Ceux-ci ont relocalisé le marché d'alimentation du centre-ville rue Saint-Patrice Ouest il y a quatre ans.

M. Choquette est né à La Patrie. Pendant la deuxième guerre mondiale, il a servi dans l'aviation comme navigateur. Il s'est établi à Magog peu après sa démobilisation. Il a joué un rôle important et dans la vie locale et dans le domaine de l'alimentation. Il a notamment été président du Syndicat coopératif de Magog, un regroupement de gens d'affaires qui a fait du mont Orford une destination recherchée par les skieurs, et il a apporté son soutien à plusieurs bonnes causes. Il a également occupé des postes importants au sein de l'Association des détaillants en alimentation du Québec et il en a même été président.

Quatre enfants

Il laisse dans le deuil son épouse, deux filles et deux fils, un frère, deux soeurs et plusieurs autres parents. Ses funérailles auront lieu demain, à 11 h, en l'église de la paroisse Saint-Patrice. Sa famille suggère, aux personnes désireuses d'exprimer leur sympathie, un don à L'Accueil Notre-Dame.



Aimé Choquette

La baisse du niveau d'eau potable inquiète les autorités de Kingsbury

Guy MARCHAND

Kingsbury

Les autorités municipales du Village de Kingsbury s'inquiètent d'une baisse anormale du niveau d'eau, observée au sein du réseau d'aqueduc et ont mandaté une firme spécialisée, afin de déterminer les causes de ce problème, qui n'est pas sans soulever des craintes parmi les résidents de cette petite municipalité, située non loin de Richmond.

«Le puits actuel éprouve des problèmes à approvisionner correctement nos citoyens et des vérifications sont faites afin de déceler si il y a des fuites dans notre réseau d'aqueduc, a expliqué le secrétaire-trésorier de la municipalité, Yves Barthe.

Bonne qualité

La qualité de l'eau ne pose pas un problème, c'est la baisse anormale du niveau d'eau qui nous inquiète et nous croyons que le problème ne se situe pas au niveau du puits, mais au niveau du système d'approvisionnement», a t-il dit.

Celui-ci a ajouté que les derniers résultats sont clairs en ce sens et qu'un sondage effectué récemment auprès des citoyens demandait leur opinion quant à des options temporaires qui pourraient être adoptées, si le problème persistait.

«Entretemps, nous avons fait livrer 10 000 gallons d'eau dans le puits en attendant de trouver la cause du problème et nous avons également accéléré les travaux relatifs à la construction d'un deuxième puits sur le chemin Vallée, lequel devrait nous aider considérablement à alimenter la municipalité en eau potable», a fait savoir M. Barthe.

Ce deuxième puits permettra de réduire la cadence de pompage au puits actuellement en fonction et alimentera de façon simultanée la municipalité, lorsqu'il sera en opération vers le mois d'octobre prochain».

Mentionnons que le réseau d'aqueduc de Kingsbury dessert quelque 65 résidences et il est situé sur la rue Principale. Celui-ci a pris la relève de l'ancien puits, qui a dû être fermé en raison de la présence d'un taux élevé d'arsenic dans l'eau potable de la municipalité.

L'église St-Patrice fait peau neuve

□ Des travaux de grande ampleur dont le coût s'élèvera à 1 040 000 $

Gilles DALLAIRE

Magog

D'importants travaux de restauration ont débuté hier à l'église de la paroisse-mère de Magog, la paroisse Saint-Patrice.

Leur coût s'élèvera à 1 040 000 $. Leur exécution est possible grâce à une subvention de 408 000 $ accordée par le ministère de la Culture et des Communications du Québec, par le biais de la Fondation du patrimoine religieux du Québec, à des dons de 350 000 $ recueillis dans le milieu, à un emprunt sans intérêt de 200 000 $ et à l'appropriation d'une somme de 90 000 $ à même le fonds de réserve de la paroisse.

Toit en ardoise

Ils comprennent la réfection du toit qui sera entièrement refait en ardoise, des travaux de fenestration, d'ébénisterie, de peinture et de maçonnerie et l'installation d'un ascenseur qui permettra aux personnes dont la mobilité est réduite d'avoir accès à l'église même et aux salles communautaires qu'on y trouve. Ils devraient être terminés pour la fin de l'année selon l'architecte Pierre Cabana qui les dirige.

C'est le député de Johnson, M. Claude Boucher, qui, au nom de Mme Agnès Maltais, ministre de la Culture et des Communications, a annoncé le versement de l'importante subvention du gouvernement du Québec. Il a rappelé que l'église a été construite en 1894, sous la direction de l'architecte Jean-Baptiste Verret, à qui le diocèse de Sherbrooke doit neuf de ses églises, et il a affirmé qu'elle est un des plus beaux édifices religieux de style néogothique qu'on trouve en Estrie.

Quant au président d'honneur de la campagne de financement qui a permis de recueillir 350 000 $ dans le milieu, M. André Lesage, il s'est dit extrêmement touché par la générosité dont les paroissiens et les villégiateurs qui fréquentent l'église ont fait montre, affirmant que leur générosité a été la hauteur de l'attachement qu'ils portent à la paroisse Saint-Patrice et à son temple.

Le curé de la paroisse, Mgr André Tardif, qui a célébré la messe dans l'église pour la première fois le 1er juillet 1961 et le président du conseil de fabrique, M. Claude Laffage, ont aussi pris la parole lors de la cérémonie pleine de simplicité qui a souligné le début des travaux de restauration.



Photo La Tribune, Gilles Dallaire

Le début de travaux de restauration de l'église de la paroisse Saint-Patrice de Magog a été souligné par une cérémonie pleine de simplicité au cours de laquelle le curé de la paroisse, Mgr André Tardif, le député de Johnson, M. Claude Boucher, qui représentant Mme Agnès Maltais, ministre de la Culture et des Communications du Québec, M.André Lesage, président d'honneur de la campagne de financement qui a permis de récolter 350 000 $ dans le milieu, et M. Claude Laffage, président du conseil de fabrique, ont pris brièvement la parole.

AVIS DE RECHERCHE

Si vous correspondez à cette description, vous êtes la personne que nous recherchons. Nous cherchons des gourmands de la vie qui voudront bien se joindre à notre équipe de bénévoles pour la Fête des Vendanges Magog-Orford, les 1er, 2, 3, 4, 8, 9 et 10 septembre prochain.

Rendez-vous dès maintenant :
(819)822-3654
ou
prodbleu@interlinx.qc.ca

Gala des Grands Chefs de l'Estrie

Me Louis Lagassé
Président d'honneur

Les Chefs :
Pierre Bolduc
Le Murville, Sherbrooke
Maryse Carrier
Dominic Tremblay
Café Massawippi, North Hatley
Marco Guay
Auberge Ripplecove, Ayer's Cliff
Alain Labrie
Auberge Hatley, North Hatley
Patrick Laigniel
Falaise St-Michel, Sherbrooke
Mélanie Martineau
Le Bocage, Moe's River
Roland Ménard
Manoir Hovey, North Hatley
Elizabeth Merle
Pâtisserie Chez MAGALI, Sherbrooke
Martine Satre
Le Temps des Cerises, Danville
Le sommelier :
Patrice Tinguy
Auberge Georgeville, Georgeville

Me Louis Lagassé
Notaire

Le Cousin de la Vin
Templeton

Réservez maintenant
les places sont limitées
(819)562-8869

Patrick Laigniel de la Falaise St-Michel et Roland Ménard du Manoir Hovey vous invitent le 20 septembre 2000 au Delta Sherbrooke dès 18 heures

Dans une ambiance musicale romantique, une soirée de gala unique où la finesse des mets s'empare de tous nos sens et vient réveiller le génie de chaque bouteille.

IMAGINEZ...
Les grands chefs qui vous gâtent de leur talent. Le repas, les vins, le service et les taxes sont inclus dans votre contribution de 135 $/par personne. Une soirée de rêve...

TÉLÉ 7
SAO
SOCIÉTÉ CANADIENNE DU CANCER / CANADIAN CANCER SOCIETY
LaTribune
CITÉ ROCK détente 102.7 FM
Samson Bélair Deloitte & Touche

Économie

Home Depot tâte le marché québécois

Allan SWIFT

Montréal (PC)

Le géant américain des matériaux de construction Home Depot ouvre aujourd'hui son premier magasin au Québec, sous le nez de ses deux concurrents, Rona et Réno-Dépôt, qui s'apprêtent eux-mêmes à ouvrir des établissements en Ontario, où Home Depot règne en maître.

Le magasin-entrepôt de Laval sera le 59e établissement de Home Depot au Canada, et le premier à ouvrir ses portes à l'est de l'Ontario.

Par ailleurs, Réno-Dépôt a annoncé hier la construction d'un magasin à grande surface de 21 millions $ à Laval, son 12e au Québec, où il détient 20 pour cent du marché.

«Cela promet des moments intéressants, ça va chauffer», déclare Michael McLarney, qui publie un bulletin d'information sur l'industrie canadienne des matériaux de construction, évaluée à près de 20 milliards $ par année.

«Home Depot est très puissant», dit-il. «Il risque de faire mieux que ce que prévoient ses détracteurs, car il a l'habitude d'ouvrir des magasins et de s'adresser à de nouveaux marchés.»

Plusieurs cadres de Home Depot viendront du siège social d'Atlanta à l'occasion de l'inauguration, et ils observeront de près la façon dont l'entreprise abordera son premier marché francophone.

M. McLarney souligne que Home Depot Canada occupe déjà la première place sur le marché canadien, avec des ventes annuelles de 2,3 milliards $.

Réno-Dépôt, qui fait partie du groupe français Castorama, ouvrira ses trois premiers magasins à l'extérieur du Québec cet automne à Toronto, Cambridge et Brampton, en Ontario.

Réno-Dépôt et Home Depot Canada ont déjà eu un propriétaire commun, la Brasserie Molson. L'accord qui les empêchait de se faire concurrence sur leurs marchés respectifs a pris fin lorsque Molson a vendu ses derniers intérêts dans Réno-Dépôt, en 1998.

Beverly Allen, une associée de M. McLarney, précise qu'il existe 100 magasins-entrepôts de matériaux de construction au Canada et que l'an dernier, ils ont réalisé un chiffre d'affaires de 3,7 milliards $. Malgré leur prolifération, ajoute-t-elle, les magasins grande surface ne comptent encore que pour 20 pour cent du marché canadien.

Un porte-parole de Rona, Sylvain Morissette, indique que l'entreprise détient 34 pour cent du marché québécois. Rona possède 400 magasins au pays et a un chiffre d'affaires annuel d'environ 2 milliards $.

Le porte-parole de Home Depot, David Day, précise que deux points de vente seront ouverts cet automne dans la région d'Halifax, et que deux autres magasins ouvriront leurs portes au Québec d'ici le printemps prochain. «Nous croyons que ce marché a beaucoup de potentiel et nous allons continuer à construire», dit-il.

LA BOURSE en bref

Toronto	CDNX	Dow Jones	Dollar	Or
11107,81	3378,03	11144,65	67,36 US	271,10
-29,39	+22,04	+5,50	-0,38	-2,40

CDNX

VANCOUVER (PC) — Les cours étaient variés dans une séance modérée, hier à la Bourse de l'Ouest.

L'indice CDNX a fermé à 3378,03, en hausse de 22,04 points. Le volume des transactions était de 50,9 millions d'actions. Des titres transigés, 197 ont avancé, 158 ont reculé et 795 étaient inchangés.

TORONTO

TORONTO (PC) — Les cours étaient en baisse dans une séance active, mercredi à la Bourse de Toronto. L'indice TSE 300 a chuté de 29,39 points, à 11 107,81. Le volume était de 165,2 millions d'actions transigées.

Chez les industrielles, Banque de Montréal a cédé 2.45 $ à 60.80 $, Nortel 1.35 $ à 120.50 $; Bombardier B a pris 1.30 $ à 24.05 $, Clearnet A 1 $ à 63.75 $.

Parmi les minières, Placer Dome a perdu 0.05 $ à 12.75 $; Rio Algom a gagné 0.05 $ à 26.30 $, Teck B 0.20 $ à 10.15 $.

Du côté des pétrolières, Berkley a décru de 0.25 $ à 7.90 $, Encal 0.15 $ à 9.10 $; Renaissance a crû de 0.85 $ à 16 $, Methanex 0.15 $ à 7.20 $.

NEW YORK

NEW YORK (AP) — Hier à la bourse, l'indice Dow Jones des 30 valeurs industrielles, au New York Stock Exchange, a grappillé 5,50 points, à 11 144,65.

L'indice Standard&Poors 500 a avancé de 7,84 points à 1505,97; le composite Nasdaq a grimpé de 52,80 points à 4011,01.

Le volume des transactions au NYSE était de 860,3 millions d'actions. Des titres transigés, 1297 étaient en hausse et 1532 étaient en baisse.

DOLLAR

TORONTO (PC) — Le dollar canadien a clôturé à 67,36 cents US hier, en baisse de 0,38 cent. Le dollar américain a fermé à 1,4845 $ Can, en hausse de 0,83 cent.

La livre sterling valait 2,2061 $ Can, en hausse de 1,62 cent, et 1,4861 $ US, en hausse de 0,26 cent. Ces cours ont été fournis par la BMO Nesbitt Burns.

BÉNÉFICES

La Presse Canadienne

Bénéfices de société déclarés hier:

Logibec Informatique Ltée: neuf mois terminés le 30 juin, 2000, 817 544 $, 0.21 $ l'action; 1999, 381 864 $, 0.10 $ l'action. Revenus: 2000, 6 710 180 $; 1999, 6 157 552 $.

Timminco Ltd: semestre achevé le 30 juin, 2000, perte nette 5 584 000 $, 0.23 $ l'action; 1999, 2 081 000 $, 0.10 $ l'action. Revenus: 2000, 62 853 000 $; 1999, 66 716 000 $.

PÉTROLES

NEW YORK (AP) — Hier sur le marché des pétroles, le baril de brut léger saoudien se vendait à 29,18 $ US, en hausse de 0,12 $; le prix du Brent de la mer du Nord était à 30,88 $, en baisse de 0,41 $; le West Texas Intermed se vendait à 31,98 $ US, en hausse de 0,20 $.

OBLIGATIONS

TORONTO (PC) — Les cours étaient en hausse dans une séance modérée, sur le marché des obligations.

DEVISES

Toronto (PC) — Voici les taux des devises étrangères.

Allemagne (mark)	0.6977
Belgique (franc)	0.03363
Chine (renminbi)	0.1854
Colombie (peso)	0.000696
Corée (won)	0.001370
Espagne (peseta)	0.00826
États-Unis (dollar)	1.4955
Europe (euro)	1.3356
France (franc)	0.2088
Hong Kong (dollar)	0.1961
Italie (lire)	0.000709
Japon (yen)	0.013857
Mexique (peso)	0.1710
Pays-Bas (florin)	0.6201
Royaume-Uni (livre)	2.2061
Russie (rouble)	0.0551
Suisse (franc)	0.8779
Taïwan (dollar)	0.0492
Venezuela (bolivar)	0.00222

Pour joindre les deux bouts

Sylvie Charbonneau
consultante budgétaire
Service budgétaire populaire de l'Estrie

Dépoussiérez vos papiers!

Quoi de mieux, en cette période fraîche de fin d'été, et avant la folie des recommencements de septembre, que de faire un ménage dans nos papiers et nos affaires financières ? Toute cette paperasse accumulée et laissée pêle-mêle durant les mois plus insouciants de l'été aurait bien besoin qu'on s'occupe d'elle !

La période de la rentrée est aussi propice à la révision de notre budget : ajustement de certaines dépenses, évaluation des besoins pour l'entretien de la maison et de la voiture, vérification du coussin de sécurité (est-ce qu'il a tenu le coup devant les frais de la rentrée scolaire, ou a-t-il besoin d'un re-pompage d'urgence ?). À cet effet, des informations sur nos cours de planification budgétaire sont données à la fin de cette chronique.

Papiers en sécurité

Lorsqu'on s'attaque au tri de nos papiers officiels et financiers, il est bon de conserver en lieu sûr les documents originaux. Le coffret de sûreté qu'on loue dans les institutions financières sont tout indiqués pour ça. Que devons-nous y garder ? Les originaux de nos documents non-notariés, tels que testaments olographes, polices d'assurances, photos ou vidéos de vos avoirs (pour les assurances), obligations, actions.

Il ne faut pas oublier de faire savoir l'existence du coffret à une personne de confiance dans notre entourage. Il est aussi possible de signer un document auprès de l'institution financière, qui autorise une autre personne à avoir accès à notre coffret; ceci peut être utile en cas d'accident ou d'urgence.

Jeter ou conserver ces papiers ?

Pour désencombrer nos tiroirs et faire le tri parmi les documents, voici une liste qui simplifie bien ce travail :

Combien de temps conserver ces documents ?

Toute votre vie

* Vos actes de l'état civil (naissance, baptême, mariage, citoyenneté)
* Vos diplôme et autres certificats
* Tout document de succession
* Au niveau immobilier, tout acte notarié ou contrat concernant un don
* Jugement de séparation ou de divorce

Tant que vous êtes propriétaire

* Les preuves d'achat :- des meubles et appareils ménagers
- des assurances
* Les contrats d'achat :- de l'automobile
- de la maison
- d'un terrain
- le bail d'un logement jusqu'à échéance, et ce même si vous sous-louez
- les certificats de dépôts à terme, REER, et autres bons de placement jusqu'à rachat
- les documents concernant les règlements d'hypothèque. Il faut d'ailleurs les garder trois ans après la vente de l'immeuble
- les documents de garantie

Pendant trois ans

* Les déclarations d'impôt et tous les documents fournis à cette occasion. Cependant, certains documents comme les cartes mensuelles du programme Apport peuvent être détruites, puisque des documents synthèse vous sont fournis à l'occasion du rapport d'impôt
* Les avis de décisions et talons de chèques du chômage, de l'aide sociale, et des autres organismes gouvernementaux
* Les relevés bancaires, comptes chèques et quittances de dettes
* Les documents de vente de terrain ou de maison
* Les reçus de taxes municipales
* Les factures fournies à un assureur lors d'une réclamation
* Les reçus de loyer
* Les reçus d'électricité ou d'huile à chauffage

Quelques mois

* Les preuves d'achat de biens non durables (chaussures, vêtements, etc.)
* Formules d'évaluation et factures de réparation d'appareils électroménagers
* Factures de réparations automobiles

Quelques semaines

* Relevés de transactions par guichet automatique et de paiement direct par Intérac

Notre première série de cours automnale sur la planification budgétaire personnelle débutera le mardi 5 septembre, de 19 h 00 à 22 h 00.

La Tribune présente

ZOO GRANBY

AMAZOO Yoplait PARC AQUATIQUE

Pepsi gratuit tous les jeudis

Sur présentation de ce coupon et à l'achat d'un billet à tarif régulier pour le Zoo de Granby, obtenez un (1) Pepsi gratuit remis à l'entrée. Valide seulement les JEUDIS jusqu'au 24 août 2000.

Un coupon par personne.
Ne peut être jumelé à aucune autre offre.

PEPSI

1 877 GRANBY ZOO
www.moijezoo.com

22208

SECOURS-AMITIÉ ESTRIE

Besoin d'être écouté ? Quelqu'un est là pour toi !
Anonyme et confidentiel
564-2323
1-800-667-3841
Une lueur d'espoir
7 jours 24 heures
11855

• CONCOURS •

«La RENTRÉE TVA» AU CARREFOUR DE L'ESTRIE

À GAGNER UN TÉLÉVISEUR d'une valeur de 2000$

Une gracieuseté de SEARS

Pour participer, remplissez le coupon et déposez-le dans la boîte située au mail Sears.

Concours « La RENTRÉE TVA »
AU CARREFOUR DE L'ESTRIE
NOM : .....
ADRESSE : .....
VILLE : .....
CODE POSTAL : .....
TÉLÉPHONE : .....

Le tirage aura lieu le mercredi 6 septembre 2000.

Bonne chance!

26-4396

FONDS COMMUNS DE PLACEMENT

A

ABC Funds
ynAmer-Value 4.64
ynFully-Mgd 6.49
ynFund-Value 10.56
Acker Finley
ouQSA Ent 10.28 +.08
Acuité Fonds
oAct RER G7 11.04 +.14
oAct can 17.28 +.06
pAct mond 12.27 +.12
oEquil can 13.19 +.05
oOblig 8.64 +.01
oRev élevé 10.61 -.02
Clean Env
oAct int 11.47 +.02
pActions 15.73 +.05
oEquilibre 12.09 +.03
Acuity Pooled
nAct Mond. 21.17 +.22
nAct can 20.84 +.07
nCourt Term 10.52 +.00
nEnvSci&Tec 23.00 +.13
nEquil can 15.35 +.05
nHigh Inc 12.84 -.02
nMond. Bal. 17.91 +.19
nRev. Fixe 11.82 +.00
nRépActCons 15.25 -.03
AGF Groupe C$
oAct Crois 40.84 +.27
oActimMond 6.30 +.02
oAct Mond 6.91 +.07
oAllemagne 43.84 +.33
oAm RER RTA 6.52 +.07
oAm CT H Rd 3.31 +.02
oAm Latine 5.26 +.06
oAmér RTA 25.15 +.33
oCan RTA 7.29 unch
oCat Canada 7.97 -.02
zCdn Agg Eq 7.76 +.08
oCdn Agr AC 6.49 +.06
oCdn Bal 24.29 +.18
oCdn Div 27.19 +.09
oCdn Res 15.74 +.23
oCr Am RER 6.56 +.10
oCrEuro RER 6.43 +.04
oCrois Act 52.57 +1.06
oCrois Amér 41.15 +.82
oCrois Asia 12.76 -.06
oCr Euro 20.19 +.14
oDir Chine 7.20 -.16
oEuro RA 9.42 +.05
oIndien 2.32 +.02
oInt RER RA 5.67 +.04
oIntTitAct 12.42 +.09
oJapon 7.86 +.20
oJapon RER 5.58 +.13
oMdSciSnté 6.96 +.09
oMdServFin 6.46 +.05
oMdTitTech 7.23 +.12
oMndObl RER 4.47 +.04
oMnd Obl Gv 9.56 +.08
oMd Ress 6.34 +.16
oMond Équil 14.64 +.09
oMulti Gest 6.15 +.05
oOblig Can 5.27 unch
oRev Amér 11.24 +.04
oRevCT Intl 11.07 +.01
oSpéc Amér 21.47 +.51
oTit ActJap 5.52 +.14
oTitRvÉleve 9.55 +.01
oTitres Can 36.40 +.04
oTitres Int 10.76 +.09
oValContTrm 2.93 -.11
oVal Intl 43.94 +.33
oValMarÉmer 4.19 +.03
oVI Int RER 6.62 +.06
AGF Groupe U$
ouAcimMnd U$ 4.23 -.03
ouAct Mnd U$ 5.99 unch
ouAllemag U$ 29.48 -.02
ouAm CT HRU$ 2.22 -.01
ouAm RTA U$ 16.91 +.08
ouAmLatineU$ 3.53 unch
ouCat Can U$ 5.36 -.05
ouCr Act U$ 35.34 +.42
ouCr Am U$ 27.67 +.19
ouCr Asia U$ 8.58 -.11
ouCr Euro U$ 13.57 -.02
ouDir ChinU$ 4.84 -.15
ouEuro RA U$ 6.33 -.02
ouIndien U$ 1.56 unch
ouIntTitAcU$ 8.35 -.01
ouJapon U$ 5.28 +.09
ouMdSciSntU$ 4.69 +.02
ouMdSvFin U$ 4.34 -.01
ouMd Tt TcU$ 4.86 +.04
ouMdnObGv U$ 6.43 unch
ouMd Ress U$ 4.26 +.07
ouMnd Equ U$ 9.84 -.02
ouMultiGstU$ 4.14 +.01
ouRev Am U$ 7.56 -.03
ouR CT In U$ 7.44 -.06
ouSp Am U$ 14.43 +.22
ouTitAcJapU$ 3.71 +.06
ouTit Int U$ 7.24 unch
ouVI Int U$ 29.54 -.02
ouVIMarEm U$ 2.81 -.01
AGF Gestion
zAllem C$ M 47.90 +.36
zuAllem U$ M 32.20 -.03
AIC Série Avn
ouAv Mond U$ 4.96 +.03
oAvantage 74.15 +.17
oAv Amér 8.77 -.05
ouAvant AmU$ 5.90 -.07
oAvantageII 9.13 +.03
oAv Mond 7.37 +.09
ouAv UniU$ 4.69 +.00
oAv Univers 6.97 +.04
oREER Av Am 5.68 -.04
oREER Av Md 6.65 +.08
oREER Av Un 6.58 +.04
AIC Ciblée
oCib Am 5.51 -.01
ouCib Am U$ 3.71 -.03
oREERCib Am 5.53 -.01
AIC (Closed End)
ynAIC DivFra 35.90
AIC serie div
oAct Mond 24.22 +.23
ouAct MondU$ 16.30 +.06
oCan Divers 36.83 +.34
ouDiv Uni U$ 4.02 -.00
pDiv Uni 5.97 +.03
oREER AcMd 6.28 +.06
oREER Dv Un 5.61 +.02
oREER Val 4.88 -.02
oValeur 45.74 -.27
ouValeur U$ 30.78 -.36
AIC sér revenu
ouActRevAmU$ 3.34 +.01
oActRevAmér 4.97 +.04
oActionsRev 5.42 -.02
oObl Uni 4.65 +.01
oOblig 5.06 unch
AIC Sectoriel
oREER Tc Un 5.03 +.07
ouTech Un U$ 3.34 +.03
oTech Univ 4.96 +.07
AIM Funds C$
oCat Cr Am 13.95 +.29
oCatScSntMd 8.31 +.11
oCroiss int 9.85 +.06
oCat démo 10.59 +.14
oInnov mond 9.97 +.11
Crt Trme A 5.56 +.00
gCrt trme B 5.41 +.00
oCr BC Amér 14.81 +.29
oCr actAmér 18.14 +.45
oCroisAmLat 7.73 +.11
oCrois euro 33.57 +.10
oCroi pacif 5.56 +.07
oCrois can 14.15 +.08
oEquil can 23.75 +.09
oExcel can 17.64 +.08
oMndCr&rev 7.84 +.10
oOblig can 11.72 +.03
oOblig mon 5.08 +.04
oRER C&R Mn 10.60 +.13
oRERCrBC Am 13.25 +.26
oRER SS Md 11.86 +.16
oRER Tec Md 12.85 +.23
oRER Tel Md 12.22 +.19
oRER Thm Md 11.43 +.19
oRER CrEuro 12.79 +.04
oRER cr int 9.92 +.06
oRER démo 10.54 +.12
oRER innov 9.89 +.10
oRes natMon 6.58 +.17
oRevenu can 6.09 +.04
oSciStéMond 20.32 +.27
oTech mond 64.02 +1.16
oThém mond 10.08 +.17
oTélécm Mnd 21.07 +.33
oValeur can 8.22 +.05
oVal intl 9.52 +.11
AIM Funds U$
ouCatCrAm U$ 9.38 +.12
ouCroisintU$ 6.62 -.01
ouCat démoU$ 7.12 +.04
ouInnmondU$ 6.70 +.02
ouCr BC AmU$ 9.96 +.12
ouCrAmérLtU$ 5.20 +.03
ouCr euro U$ 22.57 -.11
ouCr Pac U$ 3.74 +.02
ouCrActAm U$ 12.20 +.21
ouMonCr&RvU$ 5.27 +.02
ouObligCanU$ 7.88 -.04
ouObligMonU$ 3.41 +.00
ouResNatMnU$ 4.42 +.08
uRevCrTmAU$ 3.74 -.03
guRevCrTmBU$ 3.64 -.03
ouScStéMndU$ 13.66 +.07
ouScStéMonU$ 5.58 +.03
ouTechMondU$ 43.04 +.44
ouThémMondU$ 6.78 +.06
ouTélé MndU$ 14.16 +.11
ouVal intlU$ 6.40 +.02
Altamira A
nActions 47.74 +.29
nAct euro 24.39 +.18
nAltaFund 22.62 +.05
nAmérGrSoc 28.91 +.49
nAmrSélect 60.61 +1.04
nAsie-pacif 14.49 +.06
nCapital 24.49 +.16
nCroissance 34.57 +.21
nDivers mon 25.65 +.33
nDividendes 4.38 unch
nDécouv mon 5.05 +.04
nEquilibre 21.51 +.13
nJaponaises 7.01 +.18
nMndPet soc 10.29 +.10
nMnd Rev CT 11.08 +.13
nOblGouvCT 5.43 +.01
nObl-HautRen 5.69 +.01
nOblig mond 9.79 +.12
nOblig 15.93 +.04
nRER Japon 10.19 +.26
nReprise 12.96 +.05
nRev&crois 11.62 +.07
nRevenu 7.58 +.02
nRev can CT 10.17 unch
ALTAMIRA B
nComm elect 33.43 +.88
nLois & div 14.11 +.17
nMndServFin 13.46 +.09
nMét préc 2.68 -.02
nRER Com el 9.20 +.24
nRER Sc&Tec 13.27 +.26
nRessources 9.17 +.12
nSci santé 20.76 +.40
nSci & tech 48.65 +.97
ALTAMIRA C
nAm moy cap 13.41 +.16
nPacifique 10.43 +.19
nInd Amer 11.49 +.03
nIndice Can 17.34 -.01
nInd euro 11.24 +.08
nIndiceintl 11.66 -.02
nDow 30 10.40 +.09
nRER Euro 12.16 -.06
Altamira P RER
nRER Cr&Rev 28.52 +.13
nRERRevStbl 20.86 +.05
nRERcroiMax 32.68 +.25
nRER crois 29.38 +.15
nRERrev&cr 23.34 +.11
nRER revenu 22.24 +.09
nRER équil 24.92 +.12
-A.P.P.Q.
ynEquilibré 22.77
-Arrow Hedge
y Cap Progrs 10.14
-Artisan Portfol
oAct intl 13.16 +.13
oAct Can 6.50 +.02
oDynamique 12.03 +.07
oPl dynam 12.77 +.09
oPrudent 11.73 +.05
oRERConserv 10.94 +.04
oRER Pl Dyn 11.32 +.09
oRER dynam 11.34 +.07
oRERPlusCon 10.63 +.04
oRER prud 11.29 +.05
oRevFixeCan 4.87 unch
Atlas
oAct Mond 26.23 -.02
oAdv Am C$ 21.68 +.05
ouAdv Am U$ 14.58 -.08
oAmér Latin 13.74 +.14
oBassin Pac 15.59 +.15
oCan GC Cr 26.52 +.12
oCrAmGrCpC$ 37.54 +.08
ouCrAmGrCpU$ 25.24 -.15
oCr Can PC 10.86 -.02
oCro IG Cap 23.53 +.21
oCro IM Eme 15.71 +.10
oCroEme Can 12.84 -.02
oEquil Can 17.73 +.03
oFid Rv Can 7.18 +.04
oMond Oblig 8.13 +.09
oOb Can HR 11.17 +.03
oOblig Can 10.49 +.01
oRER Ind Am 13.75 +.06
oRER Ind In 12.87 -.05
oRERValMond 9.90 -.01
oRERInCrFCp 8.18 +.07
oRend Euro 22.09 +.09
oRev&Crois 12.00 +.05
oVICanGrCap 23.43 +.07
oVICanPetCp 13.89 +.00
Banque Nationale
nAct Can 11.66 +.04
nAct Euro 23.55 +.20
nExt-Orient 10.58 -.04
nAct Japon 8.61 +.26
nActMondRER 10.51 +.10
nAct Mond 10.53 +.10
nCroiss QC 12.71 -.01
nDividendes 14.18 unch
nEco avenir 11.76 +.12
ynHypo 10.47
nInd Can Pl 17.62 -.07
nInd Canada 17.46 -.05
nIn Int RER 9.34 +.06
nInd US Pl 16.34 +.19
nuIn US + U$ 10.96 +.03
nInd US RER 10.23 +.05
nuIndUSRERU$ 6.88 -.02
nObl Gov CT 5.27 unch
nOb Mnd RER 8.57 +.09
nOblig 10.47 +.01
nPet Cap 33.33 -.03
nRess nat 10.80 +.10
nRet Equil 8.63 +.03
nRot Sect 12.37 +.04
nTecmon RER 10.87 +.17
nTech mond 16.77 +.26
nEco Av RER 9.85 +.10
Banque Nat Diver
nDiv Energ 15.84 +.06
nDiv Cons 10.30 +.02
nDiv Intrép 12.41 +.07
nDiver Pond 11.57 +.03
nDiv Prud 9.74 unch
Banque Nat Prot
nMd RER Prt 10.12 +.08
nProt AcCan 15.54 +.05
nProt CrÉq 13.45 +.05
nProt ObICa 9.74 unch
nProt RetÉq 12.64 +.04
-Barreau Quebec
ynEquilibré 14.87
ynOblig 10.38
ynSect Act 14.17
-Beutel Goodman
Act Amér 8.99 +.06
Act Can 15.24 +.02
Act Intl 7.26 +.06
Equilibre 13.38 +.04
Pet Cap 10.95 +.02
Revenu 10.60 +.01
BGI Canada
niUnits 60 68.50 -.20
Bissett
nAct amér 43.39 +.50
nAct can 55.32 +.23
nAct intl 12.59 +.12
nDividende 18.87 +.02
nGrande cap 14.16 +.06
zMicrocap 19.13 -.01
nMultinat 27.61 +.30
nOblig 12.52 +.01
nPetite cap 35.41 -.09
nPorte rev 11.19 +.07
nRetraite 21.93 +.08
BMO Mutual Funds
nActions 26.29 +.14
nAmér Crois 27.02 +.48
nAm Sp Act 20.95 +.16
nAmér Val 18.07 +.23
nAV ALENA 19.44 +.20
nDividendes 23.67 -.03
nEuropéen 15.45 +.03
nExt-Orient 9.14 -.05
nHypo 11.79 +.00
nuIn Ac $ US 11.11 +.02
nInd-act 31.84 -.06
nIntl Act 20.96 +.17
nJaponais 8.61 +.28
nLat-Amér 10.07 +.15
nMrch Devl 8.47 +.04
nMnd Sci&Tc 35.15 +.66
nMét Préc 5.04 -.01
nuOblig $ US 9.59 +.01
nOblig intl 8.66 +.08
nOblig 12.46 +.01
nRER Am I-A 12.48 +.07
nRER Euro 10.14 +.02
nRER Indint 11.83 -.02
nRER Jap 9.14 +.20
nRER Md S&T 11.06 +.21
nRessources 9.31 +.12
nRev Mens 9.68 +.01
nRépart Act 17.48 +.06
nSpéc Act 18.95 +.06
BNP Cda Fonds
ynActions 51.68 +.24
ynOblig 10.14 -.00
-Camaf
nCamaf 9.65 unch
CT - Sér Eparg
nAct Intl 34.49 +.14
nAct Spéc 26.21 +.03
nAct amér 27.18 +.28
nAct mondis 10.57 +.09
nActions 26.76 -.01
nAmérAct 12.27 +.13
nAsieAction 8.48 -.04
nBond 11.95 +.01
nCdn Bd Ind 9.95 +.01
nEurActions 9.72 +.07
néquilibre 20.73 +.02
nHypo 58.84 +.01
nIn act cdn 17.07 -.04
nInd act am 18.68 +.25
nInd équili 11.87 +.02
nInt Eq Ind 13.71 +.11
nMarc naiss 9.32 +.05
nMon Rép Ac 10.88 +.06
nMonth Inc 9.86 +.01
nNord Amér 53.76 +.03
nOblig Intl 9.65 +.07
nOblig crt 9.83 +.01
nRetr équil 12.20 +.01
nRev div 16.66 -.04
nRev haut 9.30 +.03
CT Fnd Prtflio
ynCrois can 11.56 +.03
ynCroiCanRER 11.35 +.03
ynCrois mond 11.17 +.01
ynCroiMndRER 10.70 +.01
ynCroiRevRER 10.78 unch
ynCrois rev 10.51 unch
ynEquilibre 11.10 +.01
ynEquil RER 11.11 +.01
ynRev conser 9.68 -.02
ynRevenu 10.04 -.02
CT All Prtflio
ynCrois can 11.48 -.01
ynCroiCanRER 11.64 -.02
ynCrois mond 12.07 -.01
ynCroiMonRER 10.96 -.01
ynCroiRevRER 10.88 -.01
ynCrois rev 10.59 -.02
ynEquilibre can 11.16 unch
ynEquil RER 11.17 -.01
Fonds Cartier
oActCnFaCp 9.56 +.05
oAct amér 6.06 +.06
oAct can 7.43 +.01
oAct mond 5.85 +.05
oCanRépAct 5.94 -.01
oObligation 4.80 unch
CI - BPI C$
oAct Amér 14.55 +.21
oAct Mond 35.50 +.39
oAct RER Md 11.92 +.14
oAct intl 18.50 +.19
oAm Act RER 12.60 +.18
oRER IV RI 9.94 +.10
CI - BPI U$
ouAct Am U$ 9.80 +.09
ouAct Int U$ 12.46 +.06
ouAct Mnd U$ 23.91 +.13
CI Funds C$
oAméricain 18.89 +.34
oAmér lat 10.23 +.05
oCrois can 7.92 +.01
CI Funds (CE)
ynDDJ can HR 24.21
CI Funds C$
oEquil can 7.49 unch
oEquil int 19.77 +.06
oEuropéen 9.02 +.05
oGlo Value 12.51 +.11
oIntl 23.48 +.11
oIntl Value 11.91 +.10
oLdmk Can 10.34 +.01
oLdmk RERMd 10.03 +.07
oMar Nouv 11.61 +.07
oMondial 16.87 +.12
oOblig can 5.41 +.01
oOblig mnd 4.86 +.01
oPacifique 17.34 +.13
oRERBiotcMd 9.88 +.07
oRER E@E Md 8.68 +.16
oREREcDémMn 13.38 +.17
oRER Gst Am 10.04 +.02
oRER Ges Md 10.71 +.11
oRER Intl 10.36 +.04
oRER Japon 9.28 +.14
oRER Mc Nou 8.07 +.06
oRER Pac 7.47 +.06
oRER PrCnMd 11.17 +.05
oRERScSanMd 12.20 +.10
oRER actMnd 6.24 +.05
oRER amér 14.81 +.27
oREROblMond 4.60 +.01
oRERSrFinMn 11.94 +.07
oRERTechMnd 14.83 +.24
oRERTélémnd 16.12 +.26
oRER équint 13.94 +.05
oRER Ene Md 14.10 +.39
oRevenu can 11.50 -.01
CI Funds U$
ouAm lat U$ 6.89 -.01
ouAmér U$ 12.72 +.16
ouEqu int U$ 13.32 -.03
ouEuro U$ 6.08 unch
ouGl Val U$ 8.43 +.03
ouInt U$ 15.82 -.01
ouIntl VI U$ 8.02 +.02
ouMar Nou U$ 7.82 unch
ouMondial U$ 11.36 +.01
ouOb Mond U$ 3.27 -.02
ouPac U$ 11.68 +.02
C.I. Sector C$
oAc E@E Md 8.71 +.16
oAct Gs Md 10.75 +.11
oAmér lat 8.57 +.05
oAméricain 16.74 +.31
oBPI Act Am 9.73 +.14
oBPI Actint 8.82 +.09
oBPI Act Md 9.32 +.11
oBiotec mnd 20.22 +.14
oCI Gst Am 10.05 +.02
oCan Sign 13.87 -.03
oCanadien 8.89 +.01
oCrt-Terme 8.39 unch
oEcoDémoMnd 18.97 +.25
oEnergieMnd 13.51 +.38
oEuropéen 8.64 +.05
oGlo Value 12.36 +.11
oHarbr Sect 11.91 +.03
oIntl Value 12.01 +.10
oJaponais 14.76 +.23
oLdmk Mond 10.03 +.06
oMar nouv 9.22 +.06
zMnd Pet Sc 8.58 +.08
oMondial 20.69 +.16
oPacifique 10.90 +.08
oProdConsMd 24.30 +.12
oScSantéMnd 18.33 +.18
oServFinMnd 22.96 +.14
oSigAcAm PS 8.95 +.10
oSigAcMd PS 9.53 +.07
oSig Expl 11.58 +.05
oTechno mnd 44.71 +.72
oTélé mond 60.10 +.94
C.I. Sector U$
ouAcE@E MdU$ 5.87 +.08
ouAct GsMdU$ 7.24 +.03
ouAmérLat U$ 5.77 unch
ouAmér U$ 11.28 +.15
ouBPI AcAmU$ 6.55 +.05
ouBPI AcInU$ 5.94 +.03
ouBPI AcMdU$ 6.26 +.04
ouBiotecMdU$ 13.62 +.02
ouCan U$ 5.99 -.02
ouCdn SignU$ 9.34 -.07
ouCrt-trm U$ 5.65 -.03
ouEcoDémMdU$ 12.78 +.10
ouEnerMnd U$ 9.10 +.21
ouEuro U$ 5.82 unch
ouGst AmerU$ 6.77 -.02
ouGlo Val U$ 8.33 +.03
ouHrbrSectU$ 8.02 -.03
ouIntlVal U$ 8.09 +.02
ouJaponaisU$ 9.94 +.10
ouLdmk MndU$ 6.76 +.01
ouMar NouvU$ 6.21 +.01
zuMd Pt ScU$ 5.78 +.02
ouMondial U$ 13.94 +.03
ouPacif U$ 7.34 +.01
ouPrdConMdU$ 16.37 -.01
ouScSanMndU$ 12.35 +.06
ouSerFinMdU$ 15.47 +.01
ouSigAcAPSU$ 6.03 +.04
ouSigAcMPSU$ 6.42 +.01
ouSig ExplU$ 7.80 -.01
ouTech mndU$ 30.12 +.32
ouTélé mndU$ 40.48 +.41
CI Harbour C$
oHarbCr&Rev 11.10 +.02
oHarbour 11.65 +.03
CI Funds C$
yoBPI Am Op 151.93 +.95
yzBPI GO III 120.73 +.90
yzBPI MO 25.52 +.19
zBPI MO II 11.81 +.01
ynCI Trident 167.86
CI Funds U$
youBPI AmOpU$ 102.98 +1.15
yzuBPIGOIIIU$ 81.83 +1.01
ynuCI Trid U$ 112.87
CI Signature C$
zBPI RessCn 15.64 +.14
oCan val ré 10.79 -.03
zMonPetSoc 8.50 +.08
oSig ActDiv 14.69 +.06
oSigAmSCRSP 10.05 +.12
oSig Am Sml 46.97 +.54
oSig Can 15.77 -.04
oSig CdnBal 15.11 -.01
oSig Div 11.71 +.02
oSig Expl 11.26 +.04
oSig Gl SC 41.60 +.26
oSigGISCRSP 10.22 +.07
oSigObligSc 9.29 +.01
oSigRessCan 8.56 +.08
oSig RevDiv 13.53 +.03
oSig Rev El 10.38 +.08
CI Signature U$
zuMnPetSocU$ 5.73 +.03
ouSig AmSmU$ 31.64 +.19
ouSig GlSmU$ 28.02 +.02
-CIBC Mellon
nAct can 114.91 +.26
nAct int 15.47 +.10
nAct mnd 4.28 -.00
nAct amér 61.39 +.82
nEquilibré 15.50 +.03
nOblig 8.99 +.01
nPet entrep 57.13 +.18
CIBC Placements
nAct japon 13.93 +.33
nAct euro 16.92 +.12
nAmér lat 13.40 +.14
nApp Cap 31.85 -.02
nCanImpAct 17.41 +.07
nCnAcPrmOrd 24.30 +.04
nCan oblig 11.75 +.01
nDividendes 17.53 -.04
nDémoAmNord 19.24 +.21
nEcon émerg 14.16 +.31
nEnergie 14.39 +.24
nEquilibré 18.28 +.05
nExt-Orient 10.27 +.06
nHypothé 11.61 +.00
nImmob can 9.06 -.02
nInt act 21.01 +.24
nInt oblig 9.82 +.03
nMét Préc 3.28 -.01
nMond tech 65.07 +1.19
nPetSocCan 22.89 +.01
nPet socint 23.85 +.19
nPet soc US 14.86 +.14
nRes can 8.08 +.12
nRev mens 10.91 -.01
nSocCanEmer 11.33 +.06
nSoc financ 16.74 +.00
CIBC Protected
zIndUSProt 11.89 +.16
zIndCanProt 16.70 -.04
zIndIntProt 9.47 +.08
zIndEquProt 12.09 +.02
zIndOblProt 9.77 +.01
CIBC: Index
nInOblCanCT 9.83 +.01
nIndBoursUS 30.08 +.40
nIndObl Can 9.85 +.01
nIndOblInt 9.78 +.12
nInd can 21.99 -.04
nInd Euro 11.32 +.08
nInd intern 12.82 +.13
nREERIndEur 10.11 +.05
nREERIndInt 11.01 +.09
nREERIndNas 14.59 +.32
nREERInd US 13.97 +.14
nREERIndJap 8.84 +.30
Clarica Funds
nAct AmCr 11.04 +.16
gAct AmCr A 11.06 +.16
nActCanCr 13.25 -.03
gActCanCr A 13.27 -.03
nAct Euro 12.33 +.08
gAct Euro A 12.40 +.08
gActCanSo A 13.32 +.01
gAc cr Al A 12.84 +.10
gActEtrSo A 13.60 +.05
nAl Act Cr 12.77 +.10
nAl Asia 9.50 -.04
nAl RessCan 6.44 +.06
nAm PetCp 10.58 +.05
gAm PetCp A 10.65 +.05
Amérifonds 16.27 +.19
gAsia Al A 9.57 -.05
gCr&DivSumA 14.51 -.03
gCr RevSomA 12.73 +.01
Divers 40 15.86 +.02
nOblCrtTrm 10.02 unch
gOblCrtTrmA 10.03 +.01
nObl Mond 9.24 +.08
gObl Mond A 9.24 +.08
Oblig 11.26 +.01
gResCanAl A 6.45 +.08
nRevenu 10.18 +.01
gRevenu A 10.19 +.01
nSom AcCan 13.20 unch
nSom AcCan 13.19 +.05
nSom Cr&Dv 14.45 -.02
nSom Cr&Rv 12.54 +.01
nSup Amér 25.75 +.29
gSup Amér A 25.85 +.29
nSup Cr 23.42 +.24
nSup Div 17.79 +.01
nSup Hypo 10.17 unch
nSup Intl 21.73 +.18
nSup Mr Em 9.64 +.05
gSup MarÉmA 9.66 +.06
nSup Oblig 10.83 +.01
nSup Séc 23.17 +.02
gSup sécu A 23.28 +.02
gSup Cr A 23.72 +.24
nSup Int A 21.80 +.18
gSup div A 18.00 +.01
gSup hypo A 10.26 unch
nSup obl A 10.96 +.02
Varifonds 21.58 unch
Clarington Cdn$
oAct R mond 10.49 +.07
oAct mond 17.50 +.12
oAct amér 16.96 +.17
oAct intl 18.84 +.10
oAsie Pac 13.67 -.06
oCan act 18.30 +.04
oCan div 10.05 -.00
oCan Mic-cp 13.71 +.04
oCan oblig 10.08 +.01
oCan revenu 10.52 +.02
oCan équil 15.46 +.04
oCom Md RER 8.87 +.06
oComm mond 30.16 +.19
oCrPetSc Am 27.41 +.36
oMnd pet cp 23.95 +.25
oNavellierR 11.09 +.31
oNavellier 9.73 +.28
oPetSoc Can 10.23 -.07
oRER ActMond 10.23 -.00
oRER MdChÉq 10.45 +.05
oTechnology 12.07 +.26
oTech RSP 13.00 +.27
Clarington US$
ouAct mondU$ 11.77 -.02
ouAct IntlU$ 12.66 -.04
ouAmér actU$ 11.40 +.01
ouCommMondU$ 20.28 -.05
ouNavellier 6.54 +.13
-Cornel
ynEquilibré 17.76
-COTE 100
ynAmérique 18.58
ynEXP 18.24
ynExcel 11.19
ynREA 11.98
ynREER 23.38
ynU.S. 10.74
ynVTA Ac Am 10.32
ynVTA Ac Can 11.05
ynVTA Rev 10.26
ynVTA Rep 10.59
-CSA Management
Goldtrust 3.92 +.02
-CTI Fonds
yoActionsCan 16.11 +.05
yoCroissance 7.39 -.06
yoOblig can 9.93 -.00

D à F

Desjardins
nActions 37.75 +.14
nAmericain 13.72 +.16
nAsie/Pac 10.98 +.05
nCroissance 21.17 +.02
nDivers Mod 12.50 +.02
nDivers Sec 11.35 +.01
nDivers amb 13.92 +.01
nDivers aud 14.59 +.03
nDividende 16.03 -.01
nEnviro 21.26 -.02
ynEth N Amér 10.63 +.01
nEurope 10.37 +.07
nHypoth 4.48 +.00
nIntern 38.62 +.24
nMond équil 10.65 +.12
nOblig 5.20 +.01
nPrometrs 15.28 +.06
nQuébec 14.11 +.03
ynSélCartier 12.55 +.06
ynSél amér 12.48 -.01
ynSél can 12.71 -.00
ynSél mond 13.22 +.02
ynSél équil 12.26 +.03
nEquilibre 18.67 +.05
ynÉth Équil 10.51 -.01
ynÉth Revenu 10.35 -.01
Dynamique
oDyn Am C$ 13.72 +.08
oDyn Europe 23.54 +.07
oDyn Ext-Or 16.55 -.08
oFds de Fds 11.36 +.04
oFonds Can 20.27 +.07
oDyn Intern 15.42 -.02
oDyn Québec 12.18 +.04
oDynREREuro 5.43 +.02
oDynRER EO 4.67 -.02
oDynRERAmér 5.51 +.03
oDynRERIntl 5.28 -.01
oRev&Cr Mnd 3.75 -.01
oDyn Revenu 4.88 unch
ouDyn Am U$ 9.22 -.02
oAssoc mond 14.88 +.03
oAssociés 9.02 +.04
oDyn Cr Div 7.78 +.05
oDyn Div 6.03 +.02
ouDyn Int U$ 10.37 -.09
oDyn M C $ 9.53 unch
oDyn Ob Md 4.30 +.05
oDyn Pet Cp 6.33 +.01
Dynamic Power
oDynPwrCrCn 18.90 +.14
oDyn Pwr Am 10.10 +.17
oDyn PwrCan 8.91 +.07
oDyn Pwr Ob 4.76 unch
oDyn Pwr éq 6.75 +.03
oDynRERPwAm 6.83 +.11
Dynamic Sector
oImmob can 10.43 -.02
oDynInGesRe 11.00 -.03
oDyn RÉA 12.21 +.09
oDynD'actim 18.10 -.11
oMét préMnd 2.92 -.05
oDynMetPrec 1.02 -.01
oDyn ResCan 5.11 +.01
oDynResMond 7.41 +.08
Dyn Infinity
oDynIntAmer 7.90 +.01
oDynIntCan 8.63 +.03
oRev & Cro 7.54 +.03
DynFondsProtégé
oDynPrAmér 5.48 +.03
oDynPrAssMd 6.01 +.01
oDynPrCrDiv 6.05 +.03
oDynPrInt'l 7.06 -.01
oDynPrAssoc 5.76 +.03
-eFunds
EBIFUND 5.66 +.17
E&P - Advisor
oAct Md RER 10.05 +.11
oAct Mond 21.67 +.29
oActif oblig 9.77 +.01
oActions 18.95 +.13
oAct euro 11.63 +.10
oAct qual 12.44 +.03
oAm MC RER 16.21 +.36
oAmér crois 26.30 +.38
oAm Cro RER 10.39 +.15
oAm moy cap 22.06 +.51
oAsia crois 16.29 +.09
oCab ActCan 28.47 +.07
oCab Pr Ord 26.00 +.11
oCabMdMStyl 21.76 +.28
oCro & Rev 9.96 -.01
oMar émergt 10.51 +.02
oMd Tnd Dyn 10.31 +.15
oNouv Vague 18.96 +.06
oOcc croiss 16.46 -.03
oRev men él 9.05 +.02
oRot de sec 17.51 +.10
oÉquilibre 13.58 +.04
EVOLUTION AVIX
oActCnGrCap 15.97 +.02
oAct canVal 12.30 -.02
oAméricain 11.73 +.17
oÉquilibre 11.45 +.04
oExp Québec 14.77 +.01
oLeadrs mnd 10.55 +.12
oObligation 9.74 +.01
yoREA 11.24
oRER Amér 10.95 +.16
oRER Ld Mnd 10.19 +.12
oRépAct can 12.75 +.01
EVOLUTION AZURA
yoCanMondRER 11.81 +.01
yoCons can 11.68 -.00
yoCroiss Can 17.53 +.06
yoCrois Mond 16.87 -.01
yoEquil Can 14.88 +.02
yoEquil Mond 13.56 -.03
yoFrtCroiCan 11.22 +.08
yoScAvMdRER 10.23 +.02
yoSecAvenMnd 16.39 +.03
Excel Funds
oEquil can 6.09 +.03
oRER G3 4.83 -.00
oInde 10.42 -.11
oInnovation 5.48 +.11
-FMOQ
ynAct Can 21.07
ynAct intl 10.86
ynMM 10.01
ynOblig 9.11
ynOmnibus 23.61
ynPlacement 25.42
ynEquilibre 13.56
Ficadre Fonds
gActions 15.32 +.05
gDemograph 14.06 +.14
gDividendes 10.89 +.02
gEquilibré 15.48 +.05
gOblig 10.00 +.00
gEquil Dét 12.04 +.02
Fidelity C$
oAct Disc 21.11 +.04
oAmér Lat 9.95 +.12
oCap Crois 27.86 +.10
oCr AmérRER 10.93 +.16
oCrois Amér 34.34 +.50
oCrois Euro 29.70 +.16
oCr EuroRER 10.69 +.06
oCr Japon 18.06 +.32
oCr Jap RER 9.22 +.17
oDyn Cda 10.44 +.01
oExpan Cda 28.16 +.06
oExt-Orient 36.79 -.06
oExt-Or RER 10.05 -.02
oFront Nord 21.35 +.06
oHautRenAme 9.77 +.07
oObl CT Can 10.17 +.01
oOblig Can 11.62 +.01
oOutremer 13.03 +.12
oOutrem RER 10.12 +.09
oPet Cap Am 24.34 +.26
oPort Intl 37.43 +.38
oPot Am RER 10.57 +.04
oPot Am 10.58 +.04
oPtl Mar Em 8.77 unch
oRER Pt Int 10.82 +.11
oRER Rép Md 10.80 +.10
oRA Can 22.76 +.07
oRép Mond 20.28 +.20
oEquil Can 14.54 +.03
Fidelity U$
ouAm Lat U$ 6.70 +.04
ouCro Am U$ 23.13 +.21
ouCr Euro U$ 20.01 unch
ouCrJapon U$ 12.16 +.14
ouExt-Or U$ 26.13 -.18
ouHtRd Am U$ 6.58 +.01
ouOutremerU$ 8.78 +.04
ouPetCpAm U$ 16.39 +.08
ouPtl Int U$ 25.21 +.12
ouPot Am U$ 7.13 -.01
ouPtlMarEm U$ 5.91 -.03
ouRép MondU$ 13.66 +.06
Fid Focus C$
oProd Cons 15.38 +.04
oRER Tech 11.61 +.22
oRER Télé 8.83 -.03
oRess Nat 15.36 +.38
oServ Fin 16.65 -.06
oServFinRER 12.05 -.04
oSoin Santé 19.03 +.20
oSoiSté RER 11.45 +.12
oTech 33.74 +.63
oTélécomm 8.85 -.03
Fid Focus U$
ouPr Cons U$ 10.36 -.03
ouRes Nat U$ 10.35 +.20
ouServ FinU$ 11.22 -.10
ouSoinSntéU$ 12.82 +.07
ouTech U$ 22.73 +.30
ouTélécommU$ 5.96 -.05
First Trust C$
o10UncmVI00 15.48 +.32
zMon 15 /97 14.37 -.06
zLCC 1999 24.51 -.01
oLCC 2000 17.79 +.05
zGest Avoir 17.64 +.07
zGr Marq 98 15.23 +.23
Instit Fin 20.87 -.19
zInst Fin98 17.75 -.19
zInt DJ 99 21.80 +.80
zNv Econ 00 16.98 +.40
zO 10 98 14.34 +.03
zO 10 99 12.87 +.02
zO 10 96 17.95 +.04
zO 10 97 15.59 +.03
Pha RER 00 16.74 +.22
zPharm 96 43.15 +.63
zPharm 97 31.67 +.48
zPharm 98 23.36 +.27
Pharm 99 19.12 +.15
zTech 98 47.64 +1.30
Tech 99 32.51 +.83
zTech 97 59.39 +1.36
RcNA RER00 14.67 +.34
First Trust U$
ou10UnVI00U$ 10.40 +.13
zuGl 15/97U$ 9.66 -.13
zuGr Marq U$ 10.24 +.07
zuInt DJ 99 14.65 +.42
ouNv Ec 00U$ 11.42 +.17
zuO 10 U$ 99 8.65 -.06
zuO 10 96 U$ 12.07 -.08
zuO 10 U$ 97 10.48 -.07
zuO 10 U$ 98 9.64 -.07
zuPharm96 U$ 29.01 +.18
zuPharm97 U$ 21.29 +.14
zuPharm98 U$ 15.71 +.05
uPharm 99U$ 12.85 -.01
zuTech 97 U$ 39.93 +.58
zuTech 98 U$ 32.02 +.61
zuTech 99 U$ 21.85 +.37
-FISQ
oFISQ Muni 5.11 +.00
oFISQ 0 cpn 5.49 +.00
-Fonds Cr Select
ynCr Sélecte 245.90

G à I

-GBC Fonds
ynCrois Can 35.28
ynCrois NA 18.00
ynuCro NA U$ 12.20
ynInternat'l 17.37
ynOblig Can 11.33
Georgian Cap.
nGlobal 24A 14.76 +.18
nGlobal 24B 14.90 +.18
nGlobal SFA 11.84 +.10
nGlobal SFB 11.96 +.10
nNord 24 A 13.01 +.10
nNord 24 B 13.16 +.10
nOblig A 10.13 +.01
nOblig B 10.23 +.01
-Globeinvest
nuGFM U$ 7.84 +.11
GGOF Alex - Cls
oEuro Grth 12.12 +.04
oGbl Growth 12.62 +.17
oGbl Sm Cap 15.01 +.12
oGbl Tech 22.26 +.43
oRSP GbGrth 9.80 +.13
oRSP IntBal 5.73 +.03
GGOF Alex - Mut
oCdn Bal 12.73 +.07
oCdn Growth 14.76 +.06
oEuro Grth 12.04 +.04
oGbl Growth 12.18 +.12
oGbl Sm Cap 14.52 +.12
oGbl Tech 22.10 +.42
oRSP GbGrth 9.76 +.13
oTch Md RER 10.33 +.20
oEq Int RER 5.86 +.03
GGOF Cent - Mut
oAmer LrgCp 10.62 +.10
oAmer Value 15.65 +.14
oCdn Value 15.72 +.09
oEmerg Mkts 9.78 +.05
oRSP Am Val 11.09 +.10
oEquil Can 19.26 +.06
GGOF Cent - Cls
oAmer LrgCp 10.77 +.10
oAmer Value 16.24 +.15
oCdn Bal 19.13 +.07
oEmerg Mkts 10.21 +.05
oRSP Am Val 11.14 +.10
GGOF Grd - Cls
oCdn Equity 13.52 +.08
oCdn LrgCap 13.96 +.03
oEntreprise 23.83 -.06
oHi Yld Bnd 10.19 +.02
zMthly Div 8.04 +.02
oMthly Hiln 8.05 +.07
oCdn Cda 9.75 +.01
oRSP Forinc 10.73 +.07
oRSP Intinc 9.58 +.03
GGOF Grd - Mut
oCdn Equity 13.31 +.07
gCdn LrgCap 13.78 +.06
oEntreprise 23.21 -.06
zMthly Div 7.80 +.02
oMthly Hiln 7.89 +.07
gOb Cn RdÉl 10.25 +.02
gOblig Can 9.81 unch
oRSP Forinc 10.78 +.07
oRSP Intinc 9.62 +.02
-GuardianTiming
yoBull Bear 12.69
yoCdn Prot 10.78
ygPrem Amér 8.65
yoProt Amér 9.15
-Hillsdale Inv
ynuAggCanArb 12.60
ynuHillsdale 13.46
Hirsch Mgmt
oCrois Can 16.51 -.04
oRes Nat 11.60 +.12
oRev Fixe 9.84 +.01
oÉquilibre 17.35 -.01
HSBC Fonds
nAct Amér 31.41 +.39
nAct Am RER 10.96 +.14
nActions 35.56 +.07
nAct Gl RER 10.29 +.07
nAct Glob 16.58 +.12
nAsie Pacif 10.41 -.06
nCr Pet Cap 18.27 +.10
nEquilibre 22.86 +.04
nEuro 28.13 +.23
nHypo 11.12 +.00
nMar Émerg 7.58 +.03
nOblig Can 11.86 +.01
nObl Md RER 9.87 +.11
nRevenu Div 20.31 -.06
-Integra Funds
nAct PC Am 13.43 +.11
nActions 19.56 +.09
nAct Glob 13.56 +.14
nAct Intl 23.72 +.23
nCr Val Can 16.59 +.06
nCr Val Am 13.47 +.15
nDiversifié 23.19 +.08
nGLCF-Amer 12.88 +.07
nGLCF-Mod 12.47 +.06
nGLCF-Red 12.02 +.04
-Integra Funds
nICM AC VC 15.42 +.06
nICM Ac Int 14.57 +.14
nICM Act 13.81 +.06
nICM Oblig 15.80 +.02
nICM US PCp 7.42 +.06
nICM US VCr 8.81 +.10
nICM Equil 13.50 +.04
-Integra Funds
nObligation 22.06 +.02
Investors
BAct Can 13.41 +.06
yBBiensimmob 4.54
BCanPetCpII 14.28 -.07
BCan ResNat 11.94 +.09
BCro Lat Am 11.40 +.16
BCrois Mond 9.39 +.10
BCro Plus 10.26 +.06
BCrois Retr 9.90 +.04
BCrbis US 54.81 +.56
BCr MC Euro 11.45 +.03
BCroissance 15.13 +.17
BDevouv E-U 14.25 +.06
BDividendes 16.28 -.04
BEnt Québec 13.42 -.01
BEnt Can 13.61 +.03
BEuropéen 14.89 +.12
BFus & Acq 10.34 +.02
BGbl SciTec 32.00 +.50
BGI Com Él 11.13 +.20
BGlobal 14.79 +.19
gGlo Oblig 4.86 +.05
gHypo 4.90 unch
BJaponais 15.61 +.29
BMutuel 15.51 +.09
BNord-Amér 18.37 +.14
xgOblig Entp 10.30 +.01
gOblig Gouv 4.73 +.01
xBOb NA RéEl 9.16 +.01
BPacifique 7.70 -.01
BPetCap Can 17.72 unch
BRet Cr El 12.98 +.05
BRetraite 18.39 +.01
BRetraitePl 7.54 +.03
gRevenu 5.47 +.01
BRev Plus 6.65 unch
BRépart 6.99 -.02
BSpécial 25.86 +.58
BSumma 14.50 +.12
BEquil Can 11.51 unch
GI/AGF
BCro Asia 10.38 -.05
BCr Can Div 12.39 +.09
BCrois Amér 11.54 +.16
BCrois Can 14.35 +.03
GI/Beutel
BAction Can 12.38 +.04
BCan Pet Cp 15.77 +.05
BEquil Can 11.65 +.02
GI/MAXXUM
BDividendes 11.86 -.03
xBRevenu 10.06 +.00
GI/100% RER
BRER Cr Eur 11.09 +.10
BRER Cr Jap 8.82 +.17
BRER Cr É-U 10.22 +.11
BRER Global 10.86 +.13
GI/Rothschild
BAct Amer 18.36 +.19
BAct Intl 16.65 +.17
BAct Can 13.47 -.01
BCan Equil 15.87 -.02
gOblig Intl 9.69 +.04
GI/Sceptre
BAction Can 16.48 +.07
BCan Equil 13.73 +.04
xgOblig Can 10.73 +.01
GI/Scudder
BCan Tou Cp 11.73 +.01
BCrois Euro 12.06 +.07
BMar Émerg 10.06 +.04
BRép Amér 14.75 +.21
IG/Templeton
gAct Intl 10.69 +.10
xgOblig Mond 8.39 +.10
BRép Mond 12.06 +.08
IRIS
nActCnPtCap 16.25 +.08
nActMondial 20.58 +.23
nAct Amér 53.98 +.75
nAct.Cdn. 20.34 +.02
nDividendes 13.42 +.02
ynHypothèque 4.96
nNA Ht Rend 9.54 +.06
nObligation 11.23 +.00
nEqOptCrois 11.97 +.03
nEq Op Tac 12.47 +.02
nEq Opt Rev 10.42 +.03
nEquilibré 41.40 +.09

J à M

Jones Heward
oAmér C$ 35.41 +.67
ouAmér U$ 23.81 +.26
oEquil Can 19.28 +.07
oFonds Ltée 20.97 +.12
oOblig 10.92 +.01
Keystone
oCr&RevPrud 60.45 +.32
oCr&Rev Equ 63.86 +.29
oCrois L T 69.89 +.43
oCr Max Act 79.73 +.40
oCr Max LT 69.00 +.34
oEnrCrRévÉq 61.38 +.34
oEnrCr Lg T 68.30 +.44
oEnrCrMxAct 79.62 +.42
oEnrCrMxLgT 64.24 +.24
oEnrRevCrPr 59.74 +.29
-Lasalle
yoActions 7.77
yoEquilibré 7.22
Lion Funds
oGl Know In 13.68 +.17
oKnow Ind 14.58 +.17
oNat Res 7.52 +.13
Fond LFC de LL
oGPLL A Div 14.50 +.03
oGPLL Equil 12.35 +.07
oGPLL Oblig 10.00 +.01
oGPLL Rev 10.89 unch
oJan Act Am 18.91 +.25
oJan ActInt 14.04 +.12
oMX Act Can 17.83 +.02
oMX Div 12.38 -.03
oMX Mét Pr 4.99 -.01
oMX Ress Nt 7.44 +.09
oMAX Revenu 5.99 +.01
oMX Eq Can 11.13 +.02
oScud A Can 11.95 unch
oScud Eur 12.57 +.08
oScud Nouv 11.30 +.01
oScud Pacif 11.38 +.05
oScud É-U 10.30 +.13
oTemp Can A 11.58 unch
oTemp Int A 10.70 +.11
Mack Cund C$
oMond équil 5.40 +.00
oRenaisance 6.54 +.20
zSéc Can A 21.42 -.08
zSéc Can B 25.43 -.09
zSéc Can C 6.31 -.02
oVal RER A 5.79 +.05
zValeur A 19.16 +.17
zValeur B 20.82 +.18
oValeur C 7.83 +.07
oEquilCan C 5.91 -.01
Mack Cund U$
ouEquil mond 3.63 -.03
ouRep C U$ 4.40 +.10
ouVal C U$ 5.26 +.00
Mack Ind C$
oAvant Rnde 5.14 +.02
oInd Act Lt 4.04 -.02
oInd Amer 18.51 +.37
oInd Cro Dv 16.14 -.04
oInd Crois 10.32 -.04
oInd Hor 7.64 +.02
oInd Oblig 11.77 +.01
oInd Retr 9.67 -.00
oInd Rev 1$ 6.78 -.00
oIndRev0.4$ 8.45 -.00
oInd Ti Hyp 1.34 +.00
oInd Équil 7.08 +.02
Mack Ind U$
ouInd Amer 12.44 +.15
Mack Ivy C$
oActÉtr RER 10.82 +.06
oAct Étrang 22.39 +.12
oCanadien 23.29 +.03
oCro & Rev 19.17 +.03
oEntreprise 3.61 -.01
oHypo 1.98 +.00
Mack Ivy U$
ouAct Étrang 15.05 -.04
Mackenzie Sen C$
zCda Equity 17.34 +.07
zGlobal 22.05 +.17
Mack Univ C$
oAm VI Sûre 5.59 +.12
oAm Fort Cr 22.51 +.44
oAmériques 14.25 +.25
oAvenir 22.21 +.18
oCan Equil 6.90 -.00
oComm RER 13.04 +.23
oComm 12.87 +.23
oCrois Can 18.66 +.01
oEuOcInvRER 5.16 +.03
oEuro Occas 18.57 +.11
oExt Orient 4.24 -.02
oGesSel RER 12.30 +.13
oGestSelCda 11.47 +.02
oGest Sel 10.45 +.11
oInt actRER 5.02 +.04
oIntl Stock 14.92 +.12
oJapon 5.97 +.10
oMd étr RER 10.10 +.08
oMnd CroRER 5.42 +.04
oMnd EquRER 4.92 +.03
oMnd FortCr 5.61 +.03
oMnd Immob 5.86 +.04
oMnd Ren Él 3.73 +.03
oMnd Ress 8.02 +.05
oMnd RépAct 6.27 +.05
oMdScTecRER 5.63 +.07
oMnd Sc&Tec 20.53 +.27
oMnd StraOb 5.32 +.07
oMnd Valeur 5.72 +.07
oMd Éthique 10.62 +.08
oMét Préc 3.96 -.02
oRess Can 9.86 +.03
oRev MndRER 4.53 +.03
oSanté RER 10.97 +.12
oSci Santé 11.96 +.13
oServ Fin 10.88 +.08
oStn RER 10.88 +.08
oTec IntRER 15.61 +.31
oTech Inter 15.25 +.31
Mack Univ U$
ouAm Fort Cr 15.13 +.18
ouAm VI Sûre 3.76 +.05
ouAmériques 9.58 +.09
ouAvenir 14.93 unch
ouCan Equil 4.64 -.04
ouCrois Can 12.54 -.10
ouEuro Occas 12.49 -.03
ouExt Orient 2.85 -.04
ouGest Sel 7.03 +.02
ouIntl Stock 10.03 -.00
ouJapon 4.02 +.03
zuMnd EquRER 3.31 -.00
ouMnd FortCr 3.77 -.01
ouMnd Immob 3.93 -.00
ouMnd Ren Él 2.50 +.00
ouMnd Ress 5.39 -.01
ouMnd RépAct 4.21 +.00
ouMnd Sc&Tec 13.80 +.07
ouMnd StrObl 3.58 +.02
ouMnd Valeur 3.85 +.01
ouMd Éthique 7.14 -.00
ouMét Préc 2.66 -.03
ouRess Can 6.63 -.03
zuRev MndRER 3.04 -.00
ouSci Santé 8.04 +.02
MackenziStarC$
oC Coin&Gro 60.85 +.13
oC LnTrm Gr 66.47 +.13
oC MaxLT Gr 74.23 +.26
oC Ba Gr&In 75.58 +.20
oC MaxEqGro 88.30 +.20
oF BaGr&Inc 89.34 +.82
oF MaxEqGro 99.65 +.96
oF MaxLT Gr 79.45 +.64
oI BaGr&Inc 80.67 +.68
oI Conin&Gr 90.30 +.55
oI LT Gro 87.02 +.55
oI MaxLT Gr 87.83 +.42
oR BaGr&Inc 80.15 +.43
oRegCnsl&Gr 78.51 +.42
oR LT Gro 82.48 +.61
oR MaxEqGro 86.89 +.58
oR MaxLT Gr 98.14 +.70
MackenziStarU$
ouF BaGr&Inc 83.13 +.09
ouF MaxEqGro 90.96 +.13
ouF MaxLT Gr 75.04 -.00
Manuvie-Cabot A
nAct can 28.47 +.08
nCrois can 14.27 +.05
nCrois émer 15.24 +.07
nMnd MltSty 21.77 +.28
nObligDivrs 9.49 +.01
nVal Sûres 26.00 +.11
Marathon Funds
oActions 9.77 -.08
oPl Agg Gro 18.17 +.04
oRessources 5.74 -.00
Marathon Rend
oAm Gr Cap 6.48 +.05
oCn Gr Cap 5.25 -.02
oCan 60 10.95 +.02
oEquil Can 5.90 -.01
Marathon Pooled
y C.à Déc.NA 4.00
Mawer
nBond 10.92 +.01
nCdnBal RSP 14.10 +.03
nCdn Divers 14.81 +.03
nCdn Equity 18.27 -.02
nCdn Income 10.70 +.01
nHiYld Bond 9.68 -.01
nNew Canada 12.92 -.07
nUS Equity 20.89 +.25
nWorld 29.60 +.26
MAXXUM
oJanusAARER 9.56 +.13
oJanusAIRER 9.50 +.08
oJanus AcAm 18.91 +.25
oJanus Act 14.04 +.12
oMAX Act Cn 17.83 +.02
oMAX Div 12.38 -.03
oMAX Mt Pré 4.99 -.01
oMAX Nat Rs 7.44 +.09
oMAX Revenu 5.99 +.01
oMAX Équ Cn 11.13 +.02
McElvaine
ynMcElvaine 11.27
McLean Budden
nCroissamé 46.30 +.28
nDecrod'act 32.12 +.22
nRevenuFixe 11.85 +.02
ncrois. int 13.57 +.25
nvaleur act 13.31 +.04
nÉquilibré 19.76 +.11
-MB Pooled
nAmer Equ 147.44 +.90
nBal Growth 13.54 +.08
nBal Gr Pen 14.48 +.06
nBalanced 11.66 +.05
nCdn Eq Gr 86.08 +.50
nCdn Eq Val 12.25 +.01
nCdn Equity 11.87 +.03
nFixed Inc 53.83 +.09
nGlo Equity 17.70 +.23
nIntl Eq Gr 11.87 +.21
ynIntl Fx In 9.77
nLT Fix Inc 9.84 +.07
nOffshore 25.96 +.26
nPri Bal 11.49 +.07
MD (Gestion)
nAct Am MD 9.26 +.13
nActions MD 19.20 +.07
nDiv MD 15.17 +.02
nEquil MD 20.29 +.06
nREER PlAve 11.34 +.08
nOblig MD 6.78 +.01
nOb Mond MD 10.78 +.05
nObl/Hyp MD 10.02 unch
nPl Aven MD 13.10 +.09
nREER ActAm 11.43 +.16
nREER ActMd 10.21 +.08
nSélect MD 19.38 +.10
-Med Disc LSVCC
gDMCI 12.36 +.07
-Merrill Lynch
oCrois Mond 13.88 +.17
oGloSectRSP 11.17 +.17
oGlo Sector 13.10 +.20
oInt St RSP 10.64 +.30
oInt Strat 10.04 +.29
oVal Amér 10.71 +.10
oValBasecan 12.78 +.01
oEquil can 11.44 +.01
ML Defined (CE)
Plcmtinst 12.78 +.13
uPlcinst U$ 8.59 +.02
Sel Ten 8.42 -.03
uSel Ten U$ 5.66 -.06
Montrusco Bolt
nCrois Plus 12.39 -.01
oCrois Qué 30.13 -.05
nRER Cr Int 10.12 +.07
nRev Mond 9.16 +.09
nVal Plus 11.10 +.03
nEquil Plus 11.61 +.00
Montrusco BT-A
nuAct Amér 22.70 +.24
nAct Can 23.65 +.10
nAct EAEO 18.93 +.19
nAct Mond 22.18 +.28
nCan PetCap 18.66 -.04
nMrnt TSE100 28.69 +.28
nOblig Intl 8.61 +.09
nRev Fixe 11.21 +.01
nÉquilibre 14.62 +.07
Montrusco BT-B
nuAct Amér 22.86 +.24
nAct Can 23.74 +.10
nAct EAEO 19.07 +.19
nAct Mond 22.34 +.28
nCan PetCap 18.75 -.04
nRev Fixe 11.21 +.01
nÉquilibre 14.63 +.07
-Montrusco C$
nAct Can 16.02 +.09
nAct Crois 27.49 +.06
nEurope C 16.10 +.09
nAct Japon 10.81 +.09
nMd Équ + 10.60 +.05
nOb Ind + 10.21 +.01
nRevenu 10.07 +.01
nT-Max 10.00 unch
nÉquilibré 12.59 +.07
nÉquil + 15.96 +.02
-Montrusco US
nuAct Am Imp 15.89 +.15
nuAct Am N I 14.88 +.08
nuE.A.E.O. 14.35 -.01
MTC Growth
ynMTC Growth 24.49

N à Q

NordOuest
oCroissance 9.58 +.06
oDividendes 11.32 +.01
oIntl 16.36 +.07
oRER Intl 5.15 +.02
oRevenu 10.25 +.02
oÉquilibré 14.63 +.08
Navigator
oCan cr spé 14.22 -.07
oCan tech 35.70 +.20
oEuro 9.94 +.04
oIMSA 10.54 +.13
oJapon 8.41 +.15
oRevenu Can 8.67 +.03
ocan crpis 11.26 +.02
-OIQ FERIQUE
ynActions 56.03 +.09
ynAmericain 14.75 -.00
ynCroissance 15.82 +.05
ynEquilibre 50.61 +.03
ynIntl 10.02 +.01
ynOblig 35.95 -.01
ynRev CT 34.51 +.01
O'Donnell
oAmCapMyRER 5.24 unch
ouAmCapMoyU$ 7.45 -.06
oAm Cap Moy 11.08 unch
oCan Frt Cp 8.01 +.03
oCan Nv Cr 6.94 -.01
oCroissance 7.40 +.01
oMndAct RER 5.14 +.05
oMond Mét P 1.52 unch
oMond Act 8.78 +.07
oOpt Revenu 4.84 +.01
ouOpt Rev US 4.17 unch
oSect Am Cr 8.40 +.09
oÉquilibré 4.80 -.01
-Optima Strategy
oCrois intl 10.01 +.14
oCrois amér 9.95 +.13
oCrois cdn 11.62 +.05
oDivers Cdn 10.36 +.02
oDiv amér 10.58 +.15
oRev court 7.39 +.00
oRevfix int 7.14 +.00
oRevfix can 9.00 +.01
oRER div am 11.83 +.11
oRER divint 10.75 +.08
oRER fixint 9.63 +.11
oPet Cap 10.37 -.01
oValeur Cdn 15.77 +.00
oVal amér 13.69 +.03
oValeur int 9.97 +.06
odivers int 8.90 +.07
oImmobilier 8.38 -.00
-Optimum
ynActions 18.60
ynCr & Rev 11.94
ynEpargne 13.51
ynEquilibre 25.19
ynInt 11.07
ynOblig 12.73
-Orbit Group
nord-amér 8.63 +.04
Can titres 6.62 -.04
mondial 19.00 +.10
Pacific Funds
y Total Ret 7.89
Perigee Funds
nAccufund 11.05 +.01
nAct Bond 9.32 +.01
nCdnAggGrEq 10.12 -.04
nCdn Sec Eq 15.10 -.03
nCdn Val Eq 13.59 +.01
nDivers 11.82 +.01
nGlo Bond 8.54 +.07
nInd Pl Bnd 9.13 +.01
nIntl Equ 13.63 +.12
nNA Equity 13.64 +.01
nSym Bal 11.20 +.03
nT-Plus 11.09 +.00
nUS Equity 11.70 +.17
PHN Group
nBal Pen Tr 17.96 +.03
nBalanced 17.50 +.02
nBond 9.14 +.01
nCdn Equ 60.89 -.09
nCdnEqPlPen 89.29 +.04
nCdn Equ Pl 32.10 -.01
nDiv Inc 49.23 -.21
nEuro-Pac 14.07 +.12
nGlo Eq RSP 10.11 +.09
nGlobal Eq 13.15 +.11
nNA Equity 18.21 +.07
nObl Rnd Gl 10.16 +.01
nObl Rnd él 10.68 +.03
nST Bd & Mt 9.77 unch
nUS Equity 62.41 +.56
nUS Pool Pn 472.14 +4.40
zVintage 37.46 +.06
Primerica Conc
oConser can 10.62 +.02
oCr act can 14.19 +.10
oCr act int 14.19 +.09
oCr ac in R 10.23 +.14
oCr can 13.29 +.06
oCr int 13.83 +.09
oFortecrcan 13.73 +.09
oFortecrint 14.20 +.09
oRevenu can 9.86 +.01
oEquil can 12.00 +.04
-Professionnel Qc
nAct Asie 16.33 +.20
nAct Can 27.15 +.09
nAct Euro 11.84 +.10
nAct Intl 15.29 +.12
nAct amér 8.90 +.04
nCrt Terme 9.53 +.00
nCro & Rev 11.79 +.03
nEquilibre 12.95 +.04
nMond Diver 10.78 +.04
nOblig 10.93 +.01
-Proteus
ynCl A CADLC 89.85
ynCl B CAD 96.18
Groupe Fonds R
oAmér RER 10.21 +.15
oAméricain 10.33 +.15
oAsie 9.40 +.14
oAsie RER 10.21 +.18
oEntrDomRER 10.07 +.08
oEntr Dom 9.67 +.07
oEurope 9.19 +.04
oEurope RER 9.73 +.04
oMMF 10.00 unch
oTech-Media 8.64 +.08
oTec-MedRER 9.36 +.08
oVie&Sante 10.78 +.07
oVie&SntRER 11.03 +.07

R à S

-REA Inc
ygIDEM 19.32
-Relance cd LSVCC
gRel Can 17.26 +.06
-Corp Recherche
zEuro 10.44 +.10
Royal: d'Index
nAmér. Plus 14.56 +.16
nCan d'ind 19.76 -.04
nCdn Plus 19.94 -.04
nIdx RER 11.92 +.03
nInd Ob Can 10.13 +.01
nAméricain 14.48 +.16
nRERIntlInd 12.13 -.02
Royal Mutual
nAct Itl 20.83 +.16
nAct Japon 19.27 +.36
nAct US C$ 38.66 +.55
nuAct US U$ 26.02 +.21
nAct Can 18.98 +.02
nComm Élect 11.21 +.21
nCrois Asia 10.70 -.09
nCrois Can 23.73 +.16
nCrois Euro 27.46 +.01
nDividendes 24.41 -.10
nEner 18.92 +.40
nEquilibré 11.67 +.01
nHypo 10.74 +.00
nIntl Oblig 9.53 +.07
nLatin Amér 11.59 +.09
nMét Préc 4.79 -.05
nO'S Act Cn 12.86 -.01
nO'S Cr US 15.22 -.07
nO'S Val US 9.90 -.05
nOblig 5.66 +.01
nPet CapCan 16.56 +.07
nPt Cr Sél 22.58 +.07
nPt Rev Sél 16.43 +.03
nPt Éq Sél 20.58 +.06
ynPtCD ChSel 10.09
ynPtRevChSel 10.11
ynPtCroChSel 10.12
ynPtÉquChSel 10.11
nRev Mens 9.71 -.02
nSc Bi&Tech 31.88 +.61
nValeur Can 11.61 -.02
nZweigEqitl 14.14 +.02
nZwiegCr C$ 19.63 +.01
nuZweigCr U$ 13.21 -.07
nmondial éd 12.42 +.14
nEquil Cr 11.96 +.01
Royal: Tr Royal
yzImmobilier 2.06
RBC Dom Sec
nDVM ObCnPl 10.28 +.01
Sagit Group
oC AmGr C$ 15.68 -.06
ouC AmGr U$ 10.56 -.10
oC Amer C$ 12.93 -.03
ouC Amer U$ 8.71 -.07
oC Balanced 2.96 +.08
oC China C$ 4.35 -.03
ouC China U$ 2.93 -.04
oC Glo C$ 5.00 +.13
ouC Glo U$ 3.37 +.07
oC Growth 2.53 +.06
oC Pac C$ 2.82 -.02
ouC Pac U$ 1.90 -.02
oC Pre Met 1.50 unch
oC Resource .93 +.05
oC Spe Equ 4.43 +.14
ouC Tech U$ 3.37 -.02
oC Tech 5.00 unch
oTC Bond 8.95 +.01
oTC Div 5.30 -.02
oTC Pens 15.61 -.01
oTC Value 10.49 +.33
Saxon Group
nBalanced 13.62 -.00
nHigh Inc. 9.03 +.04
nSmall Cap 14.84 +.03
nStock 16.92 -.01
nWorld Gwth 16.74 +.10
Place. Sceptre
ynAct étrang 1042.50
ynActions 430.94
Sceptre Funds
nAct. amér 11.12 +.15
Place. Sceptre
ynAct can 134.73
Sceptre Funds
nAct. can. 12.44 +.06
nActions 36.95 -.08
Place. Sceptre
ynEFT 221.92
Sceptre Funds
nInternat'l 30.73 +.24
nObligation 11.97 +.01
Place. Sceptre
ynObligation 359.56
Sceptre Funds
nÉquilibré 18.83 +.09
Place. Sceptre
ynÉquilibrée 719.03
Fonds Scotia
nActCnFblCp 25.82 +.16
nAcCnMyFrCp 20.21 +.00
nAm latine 15.59 +.18
nCan équil 20.84 +.07
nCrois amér 16.10 +.24
nCrois can 57.60 -.03
nCrois euro 15.06 +.11
nCroisintl 55.12 +.66
nDividendes 21.75 -.04
nHypot rev 10.59 +.00
nInd Act In 9.87 +.06
nInd Ob Can 10.15 +.01
nInd CanAm 13.51 +.03
nInd amér 20.90 +.28
nInd can 16.65 -.03
nMar émer 6.81 +.04
nMét préc 4.59 -.04
nRende glob 18.50 +.04
nRev CanGbl 9.08 +.07
nRvAmCnAmC$ 14.66 +.14
nuRvAmCnAmU$ 9.86 +.01
nRevCrtTrme 10.54 +.01
nRevenu can 12.23 +.02
nRev mond 9.24 +.07
nRégPacif 14.25 +.04
nVlCnPrmOrd 23.65 -.00
Scudder Adv
oCdn Bond 10.43 +.01
oCdn Equity 12.27 unch
oCdn Sml Co 11.06 -.02
oEmerg Mkts 11.42 +.01
oGlobal 11.66 +.12
oGreaterEur 12.17 +.07
oPacific 10.95 +.06
oShTermBond 10.06 unch
oUS Gro&Inc 10.57 +.14
Scudder Classic
nCdn Bond 10.19 +.01
nCdn Equity 29.22 unch
nCdnSmallCo 9.96 -.02
nEmerg Mkts 20.51 +.01
nGlobal 25.08 +.26
nGreaterEur 33.43 +.21
nPacific 18.84 +.09
nShTermBond 11.81 unch
nUS Gro&Inc 17.26 +.22
-SEI Investments
nAcFblCapAm 6.79 +.08
nAcFrtCapAm 10.21 +.14
nActMarÉmer 5.19 +.01
nAct Can 19.53 +.04
nAct EAEO 7.51 +.09
nCanRvFixGs 11.21 +.01
nObl Md Rnd 4.32 +.04
nSyn Intl 11.48 -.02
nSyn S&P500 12.95 +.03
nÉquilibré 6.89 +.02
Sentry Sel Cap
Biotech 99 13.06 +.22
Biotech 01 10.08 +.09
Cdn Ene Gr 11.34 +.20
Cdn Res 11.82 +.18
Comm SF 01 10.47 +.01
E-Comm 99 11.14 +.22
Ges Ptr 01 10.05 -.01
Int Tech01 10.82 +.11
Prec MetGr 7.16 -.03
Rl Est Sec 10.03 -.01
Spec Investments
oAct amér 28.39 +.50
oAct can 33.35 +.07
oAct intl 20.32 +.17
oCrois amC$ 37.01 +.50
ouCroisAm U$ 24.88 +.13
oCrois can 22.04 +.16
oCrois euro 28.19 +.36
oCrois int 20.64 +.22
oDividendes 13.38 -.01
oDyn asia 10.99 +.10
oMar promt 12.22 +.06
oOblCrtTrm 5.24 unch
oObl global 9.67 +.06
oObligLgTrm 12.35 +.01
oOblMoyTrme 9.81 +.01
oOptimaxUSA 20.86 +.37
oPME can 11.75 +.04
oPartic can 22.97 +.09
oPlacDivers 15.22 +.05
oPlacIntDiv 17.20 +.17
oPlacemtCan 14.36 unch
oREERActMnd 10.98 +.02
oREER crint 11.67 +.12
oREER cr am 10.72 +.14
oREEROblint 9.63 +.13
oREERTéléMn 9.57 +.09
oRessourCan 4.23 +.07
oRép strat 19.34 unch
oTélécomMnd 34.44 +.32
Spec Inv Port
oPt rev can 10.17 +.01
oPtCanCrois 12.54 +.05
oPtCanEquil 19.70 +.07
oPt prudCan 10.88 +.03
oPtCanCrMax 13.13 +.05
oPtMndCrois 13.93 +.14
Standard Life
oBalanced 17.08 +.03
oBond 10.16 +.01
oCaSante&Tc 12.44 +.08
oCdn Div 26.51 -.10
oCrpHiYldBd 10.36 +.03
oEquity 22.57 +.04
oGro Equity 18.31 +.06
oIntl Bond 10.50 +.11
oIntl Equ 15.98 +.21
oRERActDIUS 10.53 +.09
oRERAcMInUS 10.11 +.10
oRERIS&P500 10.57 +.11
oRERAcMoDiv 9.93 +.09
oRessources 9.34 +.04
oUS Equity 16.10 +.19
Stone & cie
oFlag Glo 6.17 +.08
oPrin Cr&Rv 6.97 +.05
oPrin act 10.90 +.10
StratégieGlobale
oCan Crois 20.78 unch
oCan Pet Cp 14.11 -.05
HCro & Rev 20.86 +.14
oMultirev 22.96 -.04
oOr+ 4.03 unch
oPerspMond 13.63 +.07
oPersp Can 20.03 +.04
oSctés Can 15.32 +.12
Strat Glo Roth
oAct Am 21.67 +.18
oAct Mond 29.41 +.30
oEuro+ 18.10 +.09
y Fiducie Md 12.46
oMond Equil 15.01 +.15
oObl Mond 9.83 +.04
oOblig 5.82 unch
oRER Act Md 10.87 +.11
oRER Euro + 19.03 +.10
oRER Japon+ 4.11 +.09
oRER Md Equ 9.80 +.09
oRER Obl Md 9.96 +.04
oRER Soc Md 10.15 +.13
oSoc Mond 36.16 +.47
Synergy
oCourt Term 5.30 unch
oCan Croiss 10.27 +.10
oCanExtrême 6.28 +.12
oC Momentum 11.13 +.06
oCanPetite 7.88 -.05
oCan Style 8.17 +.04
oCanValeur 5.88 +.04
oMnd Crois 5.08 +.03
oM Momentum 5.64 +.08
ouMdMomentU$ 3.79 +.02
oMnd Style 6.07 +.04
ouMndStyleU$ 4.08 -.01
oRER GsStAm 5.26 +.04
oRER Mo Mnd 5.31 +.08
oRER cr mdl 5.07 +.02
ocanRépTac 6.81 +.02
oumndCroisU$ 3.42 unch

T à Z

Talvest
oAct Can Cr 8.61 +.02
oActCanFaib 18.39 -.06
oAct ValCan 20.02 +.04
oAsiatique 19.70 +.19
oCan RepAct 8.74 +.01
oChine Plus 13.75 -.14
oDividendes 16.82 +.09
oEuropeen 20.00 +.15
oFPX Cro A 11.65 +.03
oFPX Rev A 11.39 unch
oFPX Equ A 11.36 +.02
oGbl Multi 10.71 +.12
oGl Fai Cap 16.82 +.13
oGl Sc&T C$ 137.89 +2.63
ouGl Sc&T U$ 92.70 +1.02
oGl Sc San 13.75 +.11
oGlo Act 5.73 +.06
oMill NvGen 23.81 +.17
oMill RevÉl 8.64 +.06
oObl Ht Rnd 9.96 +.07
oOblig 11.32 unch
oRERChinePl 5.27 -.05
oRER GlFbCp 5.09 +.04
oRERGl Oblig 4.86 +.02
oRER GlScSn 5.67 +.04
oRERGlSc&Tc 5.61 +.10
oRER Glo 6.66 +.05
oRER GlRpAc 8.03 +.05
oRER Gl Act 4.96 +.05
oRER Multi 13.44 +.15
oRes Can 4.81 +.08
oRevenu 11.07 unch
oValLine C$ 41.20 +.63
ouValLine U$ 27.70 +.20
TD Ligne Verte
nAct Can 31.68 +.11
nAct Opt 21.02 -.04
nActPtCapAm 12.18 +.11
nActPCapCan 12.43 +.04
nAct Intl 17.07 +.13
nComm&Diver 26.18 +.28
nCr Am M-C 32.52 +.56
nCrois Asie 11.14 -.03
nCro Euro 22.72 +.06
nCro Japon 10.06 +.23
nCr Lat Am 9.82 +.12
nCro Equil 21.62 +.09
nDividendes 25.97 -.05
nHypo 10.78 unch
nMar Emerg 18.53 +.05
nMét Préc 10.90 -.04
nObl RER In 10.62 +.08
nOb Rnd Rél 11.86 +.01
nOblig Can 12.73 +.02
nObl GovGlo 10.46 +.13
nRERSc&TecA 10.91 +.31
nRER Sl GlA 9.81 +.08
nRER VSAm A 11.35 +.16
nRes Ener 9.38 +.10
nRessources 9.10 +.06
nRev CT 9.38 unch
nRev Equil 17.47 +.04
nRev Mens 9.98 -.02
nSci & Tech 54.43 +1.56
nSci Santé 22.40 +.19
nSélect Glb 18.90 +.15
nTitresHypo 10.50 unch
nVal Sur Am 23.60 +.32
nVal Sûres 21.84 +.02
TD Ligne Ver U$
nuActPtCapAm 8.22 +.02
nuAct Intl 11.52 +.01
nuComm&Diver 17.66 +.07
nuCr Am M-C 21.94 +.23
nuCr Lat Am 6.62 +.03
nuSci & Tech 36.71 +.80
nuSci Santé 15.11 +.02
nuVal Sur Am 15.92 +.11
TD Ligne Ver Ind
nAm IndA C$ 40.08 +.48
nuAmInd A U$ 27.04 +.15
nCan Idx A 17.56 -.04
nDJIA A C$ 12.55 +.09
nuDJIA A U$ 8.47 +.01
nIdx Eur A 11.29 +.03
nIdx Jpn A 14.67 +.38
nRER Amér A 11.35 +.02
nRER Intl A 11.21 -.03
nOblGovCanA 11.36 +.02
nRERNsdIdxA 10.83 +.17
TD Fonds-e
nAm In e C$ 40.43 +.48
nuAm In e U$ 27.27 +.14
nCdn Idx e 17.68 -.04
nIdRER Amér 12.85 +.03
nJap Idx e 14.76 +.36
nRER Nasdaq 11.09 +.17
-Tech Inv LSVCC
gCSTGF 13.98 +.05
TEM - Frk SerC$
oMondTéléC$ 5.17 +.05
oRERpCap C$ 5.65 +.06
oSan/Bio C$ 6.82 +.09
oTech 6.44 +.13
oUSCrdyn C$ 5.33 +.10
oUS PtCapC$ 21.74 +.23
oCroGrCapC$ 5.79 +.11
TEM - Frk Sr U$
ouMondTéléU$ 3.48 +.01
ouSan/Bio U$ 4.45 +.02
ouTech 4.33 +.05
ouUSCrdyn U$ 3.58 +.03
ouUSPtCap U$ 14.62 +.05
ouCroGrCapU$ 3.89 +.04
Templeton C$
oAct Can 9.61 -.01
oCan RépAct 7.40 +.01
oCroissance 10.59 +.01
oEmergents 8.62 +.01
oEqu Mond 7.55 +.03
Equilibré 9.32 +.01
oIntl Act 19.13 +.14
oIntl Equil 6.80 +.04
oMond Oblig 8.54 +.02
oMd Pet Soc 14.18 +.05
oOblig Can 4.80 +.01
oRER Crois 5.11 +.01
oRER IntAct 5.38 +.04
oRER MnPtSc 5.51 +.02
oRER Emerg 4.80 unch
oREREqumond 5.12 +.02
Templeton U$
ouCroissance 7.12 -.05
ouEmergents 5.80 -.04
ouEqu Mnd 5.08 -.02
ouIntl Act 12.86 -.02
ouIntl Equil 4.57 -.01
ouMnd Oblig 5.74 -.04
ouMndPtSocU$ 9.53 -.05
TEMPLTN - Mutual
oMutRER bal 5.12 +.03
oMut Bal C$ 6.60 +.04
ouMut Bal U$ 4.44 -.01
TFC Funds Inc.
ynAmer Eqty 5.65
ynCdn Bond 4.89
ynCdn Equity 6.51
yoIntl Eqty 8.31
Tradex
nAct Mond 10.90 +.12
nActions 17.57 +.03
nCrois Can 12.03 +.04
nOblig 9.74 +.01
-Triax (IR/NPV)
Div Hi-Yld 13.03 +.02
NM Tech Tr 29.62 +.88
CaRTS 24.27 +.21
Wld St Yld 17.77 +.03
-Triax Capital
gTriax Gro 17.81 +.17
Trimark
oAct REER 7.96 unch
oAmér C$ 9.97 +.13
ouAmér U$ 6.71 +.04
oCan CroSél 9.05 +.03
gCan DSC 20.13 -.01
Can SC 19.09 unch
gCrRev DSC 7.95 +.01
CroRev SC 7.92 +.01
oCro Sél C$ 14.90 +.03
ouCro Sél U$ 10.03 -.04
oDécouv C$ 12.94 +.31
ouDécouv U$ 8.71 +.15
oEntreprise 6.74 +.03
oEquil Sél 8.27 unch
oEuropl C$ 6.19 +.08
ouEuropl U$ 4.17 +.03
oIndo-Pa C$ 6.94 unch
ouIndo-Pa U$ 4.67 -.03
ouIntl socU$ 3.58 unch
oIntl soc 5.32 +.04
oMd obl RE 5.10 +.02
ouMd oblREU$ 3.43 -.01
ouMd equilU$ 3.95 -.02
oMond equil 5.87 +.01
oObl Avant 5.80 +.01
oOblig Can 5.49 +.01
oPet Ent 8.63 +.04
oPetSocCan 5.66 unch
oRER Amér 6.53 +.06
oRER Découv 6.56 +.16
oRER Euro 5.28 +.07
oRER Ind-Pc 5.53 unch
oRER Int Sc 4.97 +.03
RER MdO RÉ 5.27 +.02
oRER Md Équ 5.67 +.01
oRER Sc Am 6.20 +.04
oRER crosél 5.49 +.01
oRess Can 5.52 +.05
oRev Gouv 4.74 unch
ouSoc amérU$ 4.56 -.01
oSoc amér 6.78 +.04
gTrmrkC$DSC 28.70 +.08
TrmrkC$SC 27.57 +.08
uTrmrkU$DSC 19.31 -.08
uTrmrkU$SC 18.55 -.08
Ave Université
oAm pet cap 13.39 +.36
oCan Pet Cp 13.75 -.97
oCanadien 11.18 -.00
oCrois amér 27.10 +.10
oEquilibre 13.32 +.03
oMondial 15.58 +.33
Valeur Stratég.
oAct Amér 14.20 +.16
oAct Can 13.56 +.04
oAp Act Can 9.14 unch
oAsie&MarEm 4.29 -.01
oCommwealth 10.89 +.12
oDividendes 11.07 +.02
oEq Mnd RER 5.18 +.06
oEurope 10.04 +.07
oEurope RER 4.93 +.03
oIntrnatnal 15.06 +.20
oOblig Gouv 5.23 +.01
oPet Ent Ca 12.05 +.03
oRevenu 4.28 -.01
oEq Gl RER 7.03 +.03
oEquil Can 7.45 unch
oEquil Mond 8.28 +.09
Valeur Stratég
oStrat val 8.56 -.04
Valeur Stratg U$
ouAct Am U$ 9.55 +.03
ouAsieMrEmU$ 2.88 -.03
ouCom'wealth 7.32 +.02
ouEquil Mond 5.57 +.02
ouEurope 6.75 -.01
ouInternatl1 10.13 +.06
Valorem
oAct Am 10.70 +.09
oAct Can-VI 16.01 +.08
oAct Mond 10.56 +.10
oDiversifié 13.90 +.05
oDividendes 10.81 +.02
oDémo Can 14.79 +.15
oOb Can-Val 10.43 +.01
oTend Demo 17.76 +.17
-Vertex One (LP)
ynBalanced 12.66
ynVertex LP 23.57
-Vision Europe
gV Euro 15.44 -.11
-Value Contr
ynCdn Equity 1545.00
-Yield (CE)
yHi Inc Tr 18.41
YMG Capital
oAmer Gro 6.79 +.06
oCdn Value 6.87 +.01
oCroissance 20.84 +.07
oDv Soutenu 5.75 +.03
oEnterprise 7.85 +.03
oEquilibré 9.32 +.02
oIntl 12.97 +.07
oObligation 4.91 +.01
oRevenu 8.20 +.04
oSt Fix Inc 5.74 unch
-Zenith Fonds
oZenith-Cap 10.00 unch
oZenith-Gro 8.37 unch

FONDS MONETAIRES

Cour. - rendement co
Eff. - rendement eff
Fonds Cour. Eff.
@rgentum C$
x Pt tt CT 4.86 4.98}+.01
Acuité Fonds
xoFMM 4.04 4.12}unch
AGF Gestion
x uMM U$ 5.38 5.52}-.03
x MM 4.21 4.30}unch
AIC sér revenu
oMM 4.86 4.98}+.00
AIM Funds C$
oFMM 4.48 4.58}unch
Altamira A
nB-Trésor 5.46 5.61}+.05
Atlas
xoB-Très 4.33 4.42}-.00
xoMM 4.77 4.88}+.00
xouMM Am 5.48 5.63}+.02
Banque Nationale
nB-Trés 4.92 5.04}unch
nGest Trés 5.59 5.75}unch
nLiquidité 5.36 5.50}+.01
nMM 4.72 4.83}+.01
nuMM US 5.65 5.81}unch
nPrés Sûrs 4.09 4.17}unch
-Beutel Goodman
MM 4.95 5.07}unch
Bissett
nFMM 5.21 5.35}-.02
BMO Mutual Funds
nBons Très 4.36 4.46}-.01
nFMM 4.41 4.51}+.01
nuFMM $ US 5.30 5.44}-.04
nPrest FMM 5.44 5.59}-.04
CT - Sér Éparg
xnMM 4.65 4.76}+.01
xnPr MMF 5.04 5.17}unch
Fonds Cartier
oFMM 4.69 4.80}unch
CI Funds C$
oFMM 4.96 5.08}unch
CI Funds U$
ouFMM US 5.73 5.89}unch
-CIBC Mellon
nFMM 6.01 6.19}-.01
CIBC Placements
nB-Très can 4.69 4.80}+.00
nFMM 4.75 4.87}+.01
nuFMM $US 5.49 5.64}+.00
nPriv BTrés 5.20 5.34}+.00
Clarica Funds
nMM 4.31 4.40}+.00
Clarington Cdn$
oFMM 4.60 4.71}-.08
Desjardins
nFMM 4.80 4.92}unch
Dynamique
xoDyn FMM 4.72 4.83}-.08
Dyn Infinity
oBonsTrésor 4.44 4.54}-.01
E&P - Advisor
gBons Trés. 4.16 4.25}unch
Monétaire 5.00 5.12}unch
EVOLUTION AVIX
oFMM 4.47 4.57}-.02
Ficadre Fonds
xnMM 4.19 4.28}+.10
Fidelity C$
oFMM Can 4.85 4.97}unch
Fidelity U$
ouUS FMM 5.52 5.67}unch
-GBC Fonds
ynMM 4.98 5.10}
GGOF Grd - Cls
oCdn M Mkt 4.78 4.89}unch
ouRSP US MM 5.74 5.90}+.01
GGOF Grd - Mut
oCdn M Mkt 4.02 4.10}unch
ouRSP US MM 5.11 5.24}unch

H à Z

HSBC Fonds
nuMM $ Amér 5.54 5.69}+.02
nMM Can 4.86 4.98}+.01
-Integra Funds
nICM Ct Trm 4.66 4.77}-.00
Investors
xnMM Can 4.71 4.82}-.01
xnuMM E-U 5.42 5.57}+.02
IRIS
nMarMonét 4.50 4.60}-.01
Jones Heward
MM 5.19 5.32}-.01
Fond LFC de LL
nMX MMF 5.09 5.22}-.01
Mack Ind C$
Gest Enc 5.26 5.40}unch
gInd CTerm 4.45 4.55}unch
Mack Univ U$
ouUS MM 5.40 5.55}+.09
Manuvie-Cabot A
nFMM 4.20 4.29}+.02
Marathon Rend
oCdnCashMgr 5.03 5.16}+.02
Mawer
xnCdn MMF 5.04 5.17}+.01
MAXXUM
xnMAX MMF 5.09 5.22}-.01
McLean Budden
nMonétaire 5.17 5.30}+.01
-MB Pooled
nMMF 5.79 5.96}-.03
MD (Gestion)
nMoné MD 5.15 5.28}-.01
NordOuest
oFMM 4.35 4.44}unch
Navigator
marché mon 4.32 4.41}-.00
O'Donnell
MM 3.93 4.01}+.10
PHN Group
nMMF 5.31 5.45}unch
nuUS MMF 5.87 6.04}unch
Royal Mutual
nB-TCan 4.76 4.87}unch
ynuMM $US 5.52 5.67}
nMM Plus 5.56 5.71}+.01
nMMCan 4.87 4.99}unch
Sagit Group
oTC MMF 4.32 4.41}+.01
Sceptre Funds
nMMF 4.84 4.96}unch
Fonds Scotia
nBons Très 4.69 4.80}+.00
nFMM 4.83 4.95}+.00
nuFMMCanAmU 5.51 5.66}+.00
nPBT100 5.19 5.33}+.00
nPBT1MM 5.57 5.72}+.00
nPBT250 5.40 5.55}+.00
Scudder Classic
nCdn MMF 5.12 5.25}unch
-SEI Investments
nMM 5.63 5.79}+.08
Spec Investments
nEpargnes 4.65 4.76}unch
ouFMM $US 5.12 5.25}unch
oFMM can 4.81 4.93}+.01
Standard Life
oMMF 4.98 5.10}unch
Stone & cie
oPrin MM 4.39 4.49}unch
Strat Glo Roth
gMM 3.32 3.37}-.02
Talvest
MM 4.80 4.91}-.10
TD Ligne Verte
nB-T Can 4.81 4.93}unch
nuMM Am 5.46 5.61}unch
nMM Can 4.95 5.07}unch
nMM Plus 5.50 5.65}+.01
TEM - Frk Sr U$
xouFrkl MM 3.91 3.99}-.02
Templeton C$
nB-Très 5.02 5.15}+.18
Trimark
Intérêt 5.02 5.15}+.00
uMM Amer 5.54 5.69}-.03
Ave Université
oEspèces 5.54 5.69}-.01
Valeur Stratég.
oMM 4.82 4.94}+.01
Valorem
oGv C-Terme 4.32 4.41}+.01
YMG Capital
oMM 4.97 5.10}-.09

FONDS AUTONOMES

Fonds VANPA

A à D

-ADA INVESTMENT
ynDivers 15.15
AIC dist-gar 75%
oAv Univers 5.40 +.03
oCib Am 5.18 -.01
oDistAcRvAm 5.44 +.05
oDist Av II 5.16 +.01
oDistCa Dv 5.75 +.05
oDist Val 4.80 -.02
oDist ac Md 6.24 +.05
oDistActRev 5.58 -.02
oDist Av Am 6.62 -.04
oDist av Md 6.89 +.09
oDist MM 5.33 unch
oDiv Uni 4.89 +.02
AIC dist-gar100%
oAv Univers 5.40 +.03
oCib Am 5.26 -.01
oDis Ac Md 6.22 +.05
oDisRev Am 5.42 +.05
oDis Ac Rev 5.56 -.02
oDist Av Md 6.91 +.09
oDist Av II 5.21 +.01
oDist Ca Dv 5.72 +.05
oDist Av Am 6.66 -.04
oDist MM 5.32 unch
oDist val 4.79 -.03
oDiv Uni 4.89 +.02
Altamira (CE)
zPlus Value 16.00 +.13
-Batirente
nAct can 33.93 +.05
nAct intl 22.28 +.05
nFMM 20.00 unch
nIntrépide 23.73 +.03
nOblig 29.94 +.01
nPrévoyant 31.49 +.03
nTrésorerie 19.49 +.01
-C.U. Fonds Dist
gCan TSE 35 17.79 -.07
gInd act am 15.03 +.19
gInd Int 7G 14.97 +.19
gInd ObICan 10.54 +.01
gRép actif 12.53 +.01
C.I. GIF (TA)
oBPI Act Am 11.26 +.17
oBPI ActInt 9.53 +.10
oBPI Act Md 10.40 +.11
oBPI AcRERM 10.36 +.13
oBPI AmARER 11.15 +.16
oFPGHarbour 13.18 +.03
oFPG MM 10.57 unch
oFPGRERAcMn 13.59 +.10
oFPGRERamér 12.54 +.22
oFPGREReqln 12.14 +.04
oFPGREcDémMn 15.87 +.21
oFPGRERECDM 15.80 +.20
oFPG amér 12.99 +.23
oFPGCanSign 15.56 -.04
oFPGMondial 14.16 +.10
oFPGOblCan 10.33 +.02
oFPG R&CHbr 11.93 +.02
oFPG revCan 11.77 -.01
oFPGéqCnSig 13.59 unch
oFPG équint 12.49 +.04
oGloValGIF 13.00 +.11
oSig FPG Dv 11.00 +.02
oSig Rev Él 11.62 +.09
-Canada-Vie
ygAct Am&int 99.14 +.24
ygAct can 259.65 +.92
ygAct euro 25.03 +.00
ygAsie pacif 12.41 +.18
ygGest place 55.12 +.11
ygHautRevDiv 11.45 -.06
ygMM 71.48 +.01
ygOblig int 13.12 -.03
ygRev fixe 103.92 -.01
-Can Vie Gen
ygAct Am (S) 10.09 -.02
ygActCn(AGF) 16.16 +.04
ygActCn(AIC) 11.65 +.06
ygAct Can(B) 12.79 +.01
ygActCan (L) 15.44 +.05
ygActCan (S) 12.40 +.02
ygActCan (T) 12.40 +.02
ygActCan(TE) 11.98 +.06
ygActEuro(L) 12.14 +.00
ygActMd(AIC) 13.13 +.12
ygAct Md (L) 11.94 +.03
ygAct Mnd(S) 12.09 +.00
ygActMond(T) 12.33 +.02
ygActMnd(TE) 11.84 -.04
ygAcMdRER(T) 10.92 +.02
ygCanHar(CI) 13.22 -.07
ygConCons NE 10.29 -.00
ygCnCrDyn NE 10.89 +.00
ygCon CrMxNE 11.43 -.01
ygCon Cro NE 11.03 -.02
ygCon Mod NE 10.70 -.01
ygCr Am (F) 12.07 +.01
ygDiv (AGF) 11.76 -.10
ygFrtNord(F) 16.49 +.05
ygGest Pl(L) 12.78 +.03
ygGro (E) 11.10 -.04
ygHarC&R(CI) 11.63 -.02
ygHtRvDiv(L) 11.15 -.06
ygInc (E) 10.46 +.01
ygI AA(TDCQ) 11.55 -.01
ygI AM(TDCQ) 11.28 +.02
ygI AC(TDCQ) 17.06 +.09
ygI OC(TDCQ) 10.32 -.00
ygI Éq(TDCQ) 12.61 +.02
ygIntPtRSP F 10.39 +.02
ygMM (L) 10.66 +.00
ynMM SC (L) 10.66 +.00
ygModConsCon 11.01 +.01
ygModCrDyCon 11.46 +.00
ygModCrMxCon 12.82 +.03
ygModCroCon 11.33 +.00
ygModModCon 11.54 +.00
ygNA Equ (E) 11.68 +.04
ygOb C CT(S) 10.43 +.01
ygOblCn(AGF) 9.98 -.00
ygOblInt (L) 8.47 -.02
ygPaneuro(S) 12.92 -.05
ygPet Cap(B) 11.88 +.07
ygPt Intl(F) 12.29 +.03
ygRER AM(CI) 14.47 +.02
ygRev Fix(B) 10.05 -.00
ygRevFixe(L) 10.37 -.00
ygRpAcCan(F) 12.98 +.05
ygVl Am(AIC) 10.59 -.13
ygVl am(AIC) 9.77 -.10
ygWrEqRSPAIC 13.89 +.11
ygEcoDem(CI) 17.52 +.07
ygEquil (B) 11.19 +.01
ygEquil (E) 11.53 +.04
ygEquil (T) 11.51 +.04
-Cdn Gen'l (CE)
ninv GenCan 19.77 +.08
-Cdn World (CE)
nCdn Mond 6.92 +.05
C.I. Dist (TM)
oAméricain 17.02 +.31
oFMM 10.99 unch
oHarbour 13.11 +.03
oMondial 17.53 +.12
oR&C Harbr 11.48 +.03
oVal Mond 11.56 +.10
-C.I. Héritage I
oAct ValCan 12.24 -.03
oDist AcAmI 24.65 +.36
oDis Actn I 16.41 +.16
oDis Ac MdI 16.47 +.21
oMMF 11.16 unch
oOblig Can 10.81 +.02
oSig Act Dv 15.20 +.06
oSig Cdn Bl 12.87 unch
oSig DistRv 11.02 +.08
oSig Expl 11.92 +.04
oSig Obl Sc 10.03 +.01
oSig Rev Dv 11.86 +.03
-C.I. Héritage II
oAct VI Can 12.19 -.03
oDistAcAmII 24.56 +.35
oDis ActnII 16.37 +.17
oDis AcMdII 16.41 +.20
oMMF 11.15 unch
oOblig Can 10.80 +.02
oSig Act Dv 15.22 +.06
oSig Cdn Bl 12.82 -.01
oSig Expl 11.88 +.04
oSig Obl Sc 10.08 +.02
oSig Rev Dv 11.83 +.03
oSig Rev Él 10.99 +.08
-CLARICA PDG
ygnonRER P-A 23.35 -.07
ygAc RER P-A 24.69 -.02
ygAct mon 18.33 -.04
ygActions 29.52 +.03
ygAct amé 39.84 -.18
ygCroissance 40.42 +.13
ygDiv AGF 12.02 -.10
ygEquilibré 29.49 -.00
ygFMM 1.06 +.00
ygFi Euro Cr 14.49 -.01
ygFi PeCapUS 14.25 +.08
ygObliga 24.20 -.01
CLARICA PORT
ynAct AmCr 10.92 -.05
ygAct AmCr A 10.93 -.06
ynActCanCr 13.26 +.03
ygActCanCr A 13.27 +.03
ynActCanTr A 12.85 +.02
ynAct Euro 12.14 -.05
ygAct Euro A 12.15 -.05
ygActMdTr A 12.52 +.02
ynAct can So 12.69 -.03
ygActCanSo A 12.70 -.03
ygAc cr Al A 12.70 +.03
ynAct cr Al 12.68 +.03
ygActÉtrSo A 12.59 -.03
ynAct étr so 12.61 -.03
ynMond Tri 12.55 +.02
ynCat can Tr 12.83 +.02
ynAm PetCp 10.49 -.03
ygAm PetCp A 10.50 -.03
ynAsia Al 16.00 +.06
ygAsia Al A 16.04 +.06
ygCr&DivSumA 11.98 +.03
ynCr et div 11.91 +.03
ynCr Amé Fid 11.49 +.01
ygCrAm Fid A 11.42 +.01
ynCr rev som 11.97 -.03
ygCr RevSomA 11.99 -.03
ygDéc Tri A 18.91 -.09
ynDécou Tri 19.33 -.09
ygEqui Pér A 11.79 +.00
ynEqui Pérg 11.79 +.00
ygFrt N Fi A 14.80 +.05
ynfront N Fi 14.90 +.05
ynOblCrtTrm 10.22 +.00
ygOblCrtTrmA 10.23 +.00
ynObli Avan 10.28 -.00
ygObli AvTrA 10.31 -.00
ynObl Mond 9.29 -.03
ygObl Mond A 9.30 -.03
ygResCanAl A 7.93 -.01
ynRes can Al 7.87 -.01
ynRevenu 10.31 -.00
ygRevenu A 10.32 -.00
ygRp ac Fd A 12.43 +.04
ynRép ac Fi 12.48 +.04
ynSup Amér 13.27 -.02
ygSup Amér A 13.19 -.02
ygSup MarÉmA 11.52 +.03
ynSup mar ém 11.56 +.03
ynSup sécu A 14.36 +.06
ynSup sécu 14.38 +.06
ygSup Cr A 11.56 +.08
ynSup Int A 14.34 +.01
ynSup crois 11.60 +.08
ygSup div A 12.71 +.04
ynSup divers 12.71 +.03
ygSup hypo A 10.98 +.01
ynSup hypo 10.97 +.01
ynSup inter 14.31 +.01
ygSup obl A 10.74 -.00
ynSup obliga 10.68 -.00
ynEqui Tri 11.68 +.04
ygEqui Tri A 11.73 +.04
-Co-operators
ynActEU VAII 74.95 +.67
ynActCanVAII 151.28 +2.54
ynActions EU 200.26 +1.80
ynAct can 300.76 +5.06
ynEquil VAII 112.77 +1.31
ynEquilibre 236.98 +2.77
ynFMM 109.68 -.20
ynFMM VAII 104.23 -.19
ynRvFixeVAII 102.14 +.20
ynRev fixe 196.57 +.40
ynUS Gr 97.38 +.37
ynUS Gr VAII 97.49 +.36
ynEquil Conv 110.75 +.82
ynEq CnvVAII 110.38 +.82
ynEquil Dyn 113.13 +1.02
ynEq DynVAII 113.29 +1.02
Gtd Infinity
zGar Can 8.62 +.03
zGar Intl 7.89 +.01
zGerGestPst 10.97 -.03
zGar Rev&Cr 7.53 +.03

E à H

-Empire
zAct Crois 52.50 +.03
gAct Elite 196.41 +.11
zAct Prem 179.02 +.08
gAc Pte Cap 11.22 -.02
gCro Intl 37.84 +.07
gFonds div 11.90 +.01
gAct Am 14.17 +.03
gMM 18.64 +.00
gObCanDvÉt 12.07 +.01
gOblig 28.66 +.02
gRép Act 18.17 +.01
gEquil 27.97 +.01
L'Equitable
ygAct Euro 10.95
ygAcPacAsiat 9.24
yzAct ordin 28.31
ygAct amér 10.29
ygIntermtl 18.59
ygOblig can 13.09
yzRev Accum 18.32
ygRép act 19.33
ygTitres can 20.01
-FGF Plus
gAct Can 14.13 -.05
gInd EurAsi 9.87 +.02
gInd Mond 10.20 +.01
gInd Amér 10.47 +.01
gInd Can 14.46 +.09
gMM Can 10.41 +.00
gOblig Can 10.36 +.00
gEquil Can 12.19 -.05
-First Horizon
yoAgg DPP 2.71
yoAgg II 10.47
yoEuro DPP 2.74
yoEuro II 9.59
yoHFS DPP 2.62
yoHFS II 10.63
-Fonds de l'ADC
ynAct EU (K) 26.01 +.03
ynAct cr (A) 16.23 +.09
ynActOrd (A) 53.06 +.09
ynAct spé(K) 33.61 +.22
ynAct can(T) 12.30 +.02
ynBas Pac(K) 29.89 -.02
ynEff fin(C) 8.93 +.00
ynS&P 500(S) 20.77 -.04
ynTSE 60 (S) 18.54 +.13
ynIntern (K) 26.71 -.15
ynMar éme(K) 10.40 +.01
ynMixte (K) 9.64 +.02
ynMixteNE(K) 16.37 +.01
ynMixte éthi 11.78 +.04
ynMndAct(TE) 12.88 -.01
ynMondial(T) 15.33 +.03
ynObl&Hyp(C) 17.35 -.02
ynRvFixe(MB) 10.77 -.00
ynEuro (K) 31.18 -.31
-Great-West - DSC
ygAct Am (G) 465.11
ygAct Cro A 316.99
ygAct Intl P 440.05
ygAct N-A B 275.80
ygActions M 312.99
ygActions S 323.88
ygAct Can G 345.62
ygAct Eur(S) 267.06
ygCan MC (G) 435.48
ygCr & Rev A 266.01
ygCr & Rev M 301.99
ygCro Am (A) 389.17
ygCr Asie(A) 270.58
ygCro/Div(M) 220.89
ygDivers (G) 306.42
ygDiv (G) 243.67
ygGr Entre M 246.44
ygHypo (G) 229.47
ygImm Cn1(G) 119.19
ygInd Act G 313.97
ygMM (G) 182.51
ygObl Can G 232.65
ygObl Gov G 253.49
ygObl Int P 216.66
ygObl/Act G 336.96
ygOblig (B) 231.45
ygOblig (S) 235.53
ygOccIntl(P) 459.87
ygPer Can(M) 374.33
ygPet Entr M 235.51
ygPort Acc G 290.47
ygPort Mod G 257.43
ygPort Pru G 238.50
ygPort Éne G 316.21
ygPort Éq G 286.90
ygRes Can A 145.39
ygRev Mond A 193.27
ygRevenu (G) 297.57
ygRevenu (M) 243.10
ygÉquil (B) 247.53
ygÉquil (M) 257.01
ygÉquil (S) 282.36
-Great-West - NL
ynAct Am (G) 458.97
ynAct Cro A 313.30
ynAct Eur(S) 285.06
ynAct Intl P 434.23
ynAct N-A B 272.59
ynActions M 309.35
ynActions S 320.11
ynAct Can G 340.71
ynCan MC (G) 432.47
ynCr & Rev A 262.92
ynCr & Rev M 298.48
ynCro Am (A) 386.47
ynCr Asie(A) 268.70
ynCro/Div(M) 219.15
ynDivers (G) 302.04
ynDiv (G) 241.97
ynGr Entre M 243.57
ynHypo (G) 226.24
ynImm C 1(G) 117.74
ynInd Act G 309.51
ynMM (G) 179.92
ynObl Can G 229.35
ynObl Gov G 250.13
ynObl Int P 213.79
ynObl/Act G 332.17
ynOblig (B) 228.75
ynOblig (S) 232.79
ynOccIntl(P) 456.69
ynPer Can(M) 371.73
ynPet Entr M 232.77
ynPort Acc G 290.56
ynPort Mod G 254.88
ynPort Pru G 236.13
ynPort Ene G 313.07
ynPort Eq G 284.05
ynRes Can A 143.69
ynRev Mond A 191.02
ynRevenu (G) 293.63
ynRevenu (M) 240.27
ynEquil (B) 244.65
ynEquil (M) 254.02
ynEquil (S) 279.08
Hartford Vie
ygAction Can 16.13
ygCanHteTech 16.50
ygCr Dynam 12.45
ygMM 10.00
ygRevenu Can 10.19
ygRev Immob 8.61
ygRér D'Act 9.88
ygSelEconMon 9.86
L'Impériale Vie
y Act Can1 S 12.97 +.02
y Act Cn 2 S 12.86 +.02
y ActMnd(T)1 15.23 +.03
y ActMnd(T)2 14.23 +.03
y Act (T) 1 12.51 +.02
y Act (T) 2 11.67 +.02
y Actions 1 465.09 +.23
y Actions 2 21.01 +.01
y Am Ind Pl1 21.10 -.03
y Am Ind Pl2 19.74 -.03
y Cr Can 1 17.72 +.02
y Cr Can 2 17.63 +.02
y Cr Mond 1 19.29 +.09
y Cr Mond 2 18.23 +.09
y Crois 1 13.33 +.01
ynCrois 2 12.98 +.01
y Div Cons 1 176.72 -.08
y Div Cons 2 21.19 -.01
y FMM 1 44.92 +.01
y FMM 2 12.48 +.00
y Hor Intl 1 14.65 -.04
y Hor Intl 2 13.52 -.03
y Hyp Plus 1 196.33 +.22
y Hyp Plus 2 14.01 +.02
y Obl Can 1 12.57 -.00
y Obl Can 2 11.79 -.00
y Pet En NA1 12.85 +.06
ynPet En NA2 12.57 +.06
y Pet Cap 1 12.08 +.07
ynPet Cap 2 11.80 +.07
y Str Obl 1 284.24 -.41
y Str Obl 2 15.55 -.02
y Equil Cr 1 26.79 +.04
y Equil Cr 2 15.52 +.02
y Equ Mon 1 10.49 +.02
ynÉqu Mon 2 10.29 +.02
y Equil(T) 1 12.11 +.05
y Equil(T) 2 11.07 +.04
-Impériale: Crois
Act N.A. 26.92 +.19
Action Can 33.82 +.04
Diversifié 28.00 +.08
FMM 18.04 unch
-Impériale: Mill
gAct Amér 1 9.00 +.08
nAct Amér 2 8.91 +.08
gAct Amér 3 9.06 +.08
nAct Amér 4 8.96 +.08
gAct Can 1 8.54 +.03
nAct Can 2 8.46 +.02
gAct Can 3 8.59 +.02
nAct Can 4 8.54 +.02
gAct Euro 3 5.89 +.02
nAct Euro 4 5.88 +.02
gAct Intl 1 7.27 +.07
nAct Intl 2 7.20 +.07
gAct Intl 3 7.28 +.06
nAct Intl 4 7.22 +.06
gB ActCan 3 5.62 +.02
nB ActCan 4 5.62 +.02
gB Oblig 3 5.08 unch
nB Oblig 4 5.09 +.01
gB RevDiv 3 5.32 +.01
nB RevDiv 4 5.32 +.01
gB ScPetCp3 5.54 -.01
nB ScPetCp4 5.54 -.02
gDiv Can 1 5.81 unch
nDiv Can 2 5.78 unch
gDiv Can 3 5.85 unch
nDiv Can 4 5.84 unch
gEqu Can 1 7.53 +.02
nEqu Can 2 7.46 +.02
gEqu Can 3 7.58 +.02
nEqu Can 4 7.51 +.02
gMB AcAmCr3 5.24 +.03
nMB AcAmCr4 5.24 +.03
gMB ActCC 3 5.59 +.04
nMB ActCC 4 5.58 +.04
gMB ActCV 3 5.64 -.01
nMB ActCV 4 5.64 -.01
gMBActInGr3 5.09 +.11
nMBActInGr4 5.09 +.11
gMB RevFix3 5.08 unch
nMB RevFix4 5.08 +.01
gMC EquCr 3 5.25 +.02
nMB ÉquCr 4 5.25 +.03
gMM 1 5.79 unch
nMM 2 5.74 unch
gMM 3 5.80 unch
nMM 4 5.78 unch
gPt En NA 1 6.37 unch
nPt En NA 2 6.34 +.01
gPt En NA 3 6.40 unch
nPt En NA 4 6.40 +.01
gRevenu 1 6.26 +.01
nRevenu 2 6.20 unch
gRevenu 3 6.28 +.01
nRevenu 4 6.22 +.01
gÉq Mond 3 5.20 +.03
nÉq Mond 4 5.19 +.03
Industrielle
nABSAcCdnBl 12.86 +.05
nAFIActFrNd 15.27 +.04
nANL Act 9.77 -.01
nActCanCrMB 11.58 +.07
nActions 165.83 +.72
nAct RT 11.69 -.01
nAct S-2 13.98 +.11
nAméricain 25.53 +.38
nAv Can N 12.55 -.06
nAvtg US U 15.34 +.14
nBBSObIBa 10.07 +.01
nBNL Oblig 10.69 +.01
nDNL Divers 10.56 -.01
nDO Div Opp 13.16 +.03
nDSDiverSec 11.52 +.02
nDiversifié 32.40 +.04
nDivers S-2 12.32 +.07
nDiv V 11.96 -.03
gEcoflex A 23.20 +.10
gEcflx ANL 9.59 -.01
gEcoflex B 15.62 +.02
nEcflxBBSOb 10.06 +.01
gEcflx BNL 10.61 +.01
gEcoflex D 20.51 +.03
gEcflx DNL 10.36 +.01
nEcoDODivOp 12.99 +.02
nEcflxDSDiv 11.37 +.02
gEcoflex E 9.12 +.01
gEcoflex G 8.44 +.08
gEcoflex H 14.46 +.01
gEcoflex I 16.92 +.11
gEcoflex M 14.16 +.00
gEcoflex N 12.32 -.06
gEcoflex R 10.80 +.01
gEcoflex S 24.93 +.37
gEcoflex T 15.09 -.01
gEcoflex U 15.05 +.13
gEcoflex V 11.90 -.03
nEcflxABSAc 12.73 +.05
gEcoISSAvIn 10.42 +.09
gEcoLFSAcMd 8.26 +.12
gEcoUSS/DAQ 14.56 +.32
nEcflxKFIEu 11.14 +.06
gEco PFS AP 4.49 +.05
nEcflxAFIAc 15.12 +.04
nEcflxNFIEx 14.29 +.03
nFMM 13.98 +.00
nHypo 66.23 +.03
gISS Av Int 10.47 +.09
nIntl 17.42 +.11
nKFI Europe 11.25 +.06
gLFS ActMnd 8.32 +.13
nMar Émer 9.33 +.01
nNFI CrCan 14.44 +.03
nOblig Mond 8.46 +.09
nOblig 74.48 +.10
nOblig S-2 10.50 -.00
gPFSAsiePac 4.52 +.06
nRevenu R 10.86 +.01
gUSSAvAmDAQ 14.64 +.32
GI (G-W)
ygIG/GWL AC 12.60
ygIG/GWL Am 10.43
ygIG/GWL Div 11.17
ygIG/GWL EnC 12.52
ygIG/GWL Glo 11.34
ygIG/GWL MM 10.56
ygIG/GWL OBG 10.33
ygIG/GWL SÉq 11.23
-IOF Foresters
gActions 65.60 -.24
gEquilibré 34.31 -.11
gMM 18.06 +.00
gOblig 24.92 +.03
-London Life FF
ygAdv Pr 12.12 -.01
ygAgg Pr 12.59 -.01
ygAm Eq (MX) 21.70 +.01
ygAm Gr(AGF) 13.45 -.03
ygAs Gr(AGF) 17.26 +.05
ygBal Gr (L) 11.93 -.00
ygBal (BG) 10.51 -.04
ygBal (S) 11.32 -.00
ygBal Pr 11.87 -.01
ygBond (L) 197.73 +.04
ygCdnBal(MX) 13.01 +.01
ygCdnEqG(MX) 11.46 -.00
ygCdnEqu (G) 14.58 +.04
ygCdn Equ(L) 452.81 -1.66
ygCdnOpp(MF) 18.50 +.07
ygConserv Pr 10.85 -.00
ygDivers (L) 202.48 -.29
ygDiv (L) 13.10 -.06
ygDiv (MX) 12.75 -.03
ygEquity(MF) 11.69 -.04
ygEquity (S) 12.25 -.01
ygEqu/Bnd(G) 12.87 +.03
ygEuro Eq(S) 11.25 -.06
ygGlb Eq (L) 12.52 -.00
ygGlb Eq(MX) 15.46 -.02
ygGov Bnd(G) 10.55 +.00
ygGr&In(AGF) 12.72 +.00
ygGr&Inc(MF) 11.26 -.02
ygGr Eq(AGF) 12.43 +.04
ygGr Equ (L) 14.00 +.00
ygInc (L) 11.26 -.01
ygIncome(MF) 11.11 +.01
ygIncome(MX) 10.23 +.00
ygIntEqu(JF) 16.69 +.01
ygLg Co (MF) 10.62 +.01
ygMMF (L) 20.46 +.00
ygMidCap(G) 16.92 +.32
ygMod Pr 11.28 -.01
ygMortgag(L) 145.25 +.04
ygNA Bal (L) 11.57 -.02
ygNA Eq (BG) 11.04 -.07
ygNatRes(MX) 10.60 +.02
ygPr Met(MX) 8.34 +.06
ygR Est (G) 11.38 +.00
ygUS Equ (L) 42.75 -.10

M à Q

MackCundDist GW
oCun SépVal 5.88 +.05
oCdn Sép Ti 5.31 -.02
oCdn Sép Éq 5.23 -.01
MackDistInd GW
oIndDisHor 5.26 +.01
oInd.DC&D 5.87 -.02
oInd.DCr 4.33 -.02
oInd.D.retr 5.27 -.00
oInd Sép Am 5.42 +.11
oInd Sép Ob 5.16 +.00
oInd Sép Éq 5.27 +.02
oInddistrev 5.47 -.00
DistIvyMack - GW
oD Entr Ivy 5.67 -.01
oIvy S AcÉt 5.34 +.03
oIvy SpCr&R 5.68 +.01
oIvy Sép Hp 5.23 +.00
oSépCan Ivy 5.91 +.01
MackSTAR Dist GW
oD.EnRCLTST 5.38 +.04
oD.EnCMAST 5.65 +.04
oD.EnEC&RST 5.32 +.03
oD.enR&CPST 5.01 +.03
oD.EnCMLTS 5.79 +.04
oDN-eCMxLTS 6.12 +.03
oD.NEnCLTS 5.69 +.04
oD.NEnR&CPS 5.53 +.03
oD-NEnEC&RS 5.39 +.05
MackDistUniv GW
oDis eu occ 6.29 +.04
oDiamdStObl 4.65 +.06
oDist amér 5.89 +.10
oDis avenir 7.27 +.06
oDistcan cr 6.08 +.00
oD.can.éq 5.66 -.00
oDiages sél 6.13 +.07
oDmdCrREER 5.36 +.04
oDiamreREER 4.96 +.02
oD.md.ér.R 5.22 +.04
oDis md val 5.29 +.06
FPG p Manuvie
oCr Eur Fd 12.01 +.06
oFPG IR Mnv 12.06 +.11
oMnl Cl Mnv 13.31 +.10
oFPG vr Mnv 13.19 +.14
oAA Ind Mv 11.46 +.15
oAC AGF Mv 16.43 +.02
oAC Ind Mv 16.09 -.05
oAC Sce Mv 12.96 +.06
oAC E&P Mv 13.24 +.03
oAUS Tal Mv 12.28 +.19
oAsaDnmq Mv 11.37 +.05
oCA E&P Mv 11.51 +.16
oCA Fdt Mv 11.34 +.17
oCC Fdt Mv 16.06 +.05
oCCA AGF Mv 12.39 +.19
oCCC AIM Mv 15.89 +.09
oCCGC AtlMv 12.41 +.06
oCCS Tri Mv 12.57 +.04
oCD Dnmq Mv 12.04 +.08
oCE Sce Mv 11.23 +.05
oCM Mrl Mv 13.12 +.16
oCRA Tal Mv 11.80 +.03
oCSI Tri Mv 12.29 +.03
oCan O'D Mv 14.36 +.06
oEC Atl Mv 11.15 +.02
oFN Fdt Mv 14.87 +.04
oHar Cl Mv 12.54 +.03
oMM E&P Mv 10.54 unch
nMMn E&P Mv 10.56 unch
oMOG AGF Mv 8.81 +.08
oOC AGF Mv 10.06 +.01
oOC Fdt Mv 10.21 +.01
oObM Dyn Mv 8.38 +.09
oPI Fdt Mv 11.78 +.12
oRA Aud Mv 12.69 +.06
oRA Cr Mv 12.22 +.06
oRA Mod Mv 11.09 +.04
oRA Séc Mv 10.70 +.03
oRA Équ Mv 11.74 +.05
oRAC FdtMv 12.56 +.04
oRC HCl Mv 11.41 +.02
oRS E&P Mv 16.64 +.09
oRev Tal Mv 10.40 +.01
oSél C'D Mv 14.51 +.06
oTRE AGF Mv 10.08 +.01
oVAB Mrl Mv 10.93 +.10
oÉqS Tri Mv 11.31 unch
oÉqu E&P Mv 10.82 +.03
oML AGF CBL 13.58 +.10
oML AGF CD 11.74 +.04
oML AIM AMC 16.12 +.33
Manulife GIF
oAGF Am Gro 24.22 +.37
oAGF Cdn Bl 13.73 +.10
oAGF CdnBnd 11.70 +.02
oAGF CdnDiv 12.24 +.04
oAGF CdnSto 14.74 +.01
oAGF Gl Bnd 10.66 +.09
oAGF Hi Inc 10.59 +.01
oML AIM AMC 20.93 +.43
oML AIM CG 18.77 +.10
oCI HG1 11.41 +.02
oCI Harbour 13.06 +.03
oCdn Ind 16.65 -.05
oDyn Div 11.69 +.08
oDyn GIB 8.71 +.10
oDyn Ptr 11.91 +.05
oE&P Amer 15.39 +.22
oE&P Bal 10.94 +.03
oE&P Equ 13.16 +.09
oE&P MM 11.10 unch
nE&P MM NL 11.15 unch
oE&P Val 13.46 +.03
oFid Cdn AA 16.30 +.05
oFid CdnBnd 11.73 +.01
oFid CapBui 14.55 +.05
oFid GrAmer 17.92 +.26
oFid IntPor 17.93 +.18
oFid TNorth 18.52 +.05
oO'D Sel 15.25 +.05
oO'D Cdn 14.23 +.05
oTal Ass 13.04 +.03
oTal Inc 10.77 unch
oTal ValUS 16.40 +.25
oTri SelBal 11.88 unch
oTri SC Gro 12.10 +.04
oTri SelGro 14.30 +.03
oUS Ind 16.12 +.21
oBPI MnVIR 10.62 +.11
oFid Cr Eur 10.48 +.06
oInd RER am 10.47 +.09
oMond CI 10.94 +.07
oRép ac cro 11.69 +.06
oRép acEqu 11.27 +.04
oRép acMod 10.87 +.05
Manuvie
yzNAL AccAct 26.02
yzNAL AccEqu 21.49
yzNAL Act Am 29.09
yzNAL ActUni 25.27
yzNAL ActCan 24.35
yzNAL DivCan 26.93
yzNAL MM Can 19.59
yzNAL ObICan 27.43
Manuvie
yzV CT 1 18.50
yzV CT 2 16.99
yzV ActMon 1 23.46
yzV ActMon 2 22.45
yzV ActAm 1 36.69
yzV ActAm 2 35.15
yzV Divers 1 25.49
yzV Divers 2 23.41
yzV GnsCap 1 19.74
yzV GnsCap 2 18.12
yzV OblMon 1 10.58
yzV OblMon 2 10.12
yzV Oblig 1 22.81
yzV Oblig 2 20.96
yzV Place 1 22.98
yzV Place 2 21.07
-Maritime - A&C
ynAGFCatCrAm 11.92 -.02
ynAGFCrAmRER 11.85 -.02
ynAGFCatTInt 12.21 -.08
ynAccrois 44.58 +.11
ynAct Can 23.16 +.04
ynAct Divers 14.73 +.01
ynAct Dynam 18.47 +.04
ynActMond 16.34 -.02
ynBas Pac 88.00 +.54
ynCro Rev Am 222.39 -.27
ynDecouverte 20.18 +.11
ynEquilibré 31.71 +.08
ynEurAsie 15.73 +.03
ynEurope 14.49 +.03
ynFid Cr Eur 11.57 -.01
ynFid FNord 14.66 +.05
ynFid Omer 11.39 -.00
ynFid P Intl 11.57 +.03
ynMM (A) 34.68 +.00
ynMM (C) 33.64 +.00
ynOblig (A) 22.54 -.01
ynOblig (C) 22.29 -.01
ynT GlObTalA 9.30 -.07
ygT GlObTalC 9.27 -.07
ynRev Div(A) 18.31 -.12
ynRev Div(C) 18.22 -.12
ynS&P 500 29.82 +.02
ynSG CanCroi 11.39 +.04
ynSG DActMon 11.07 -.01
ynSG MRevenu 11.94 +.05
ynSGPerspCan 12.12 +.06
ynTal AC FC 12.28 +.03
ynTal Act Cr 13.28 +.04
ynTal CnRéAc 11.37 +.00
ynRER Glob 10.19 -.03
-Maritime - B
ynAGFCatCrAm 11.92 -.02
ynAGFCrAmRER 11.35 -.02
ynAGFCatTInt 12.21 -.08
ygAccrois 14.05 +.03
ygBas Pac 8.00 +.05
ygAct Can 12.51 +.02
ynAct Divers 12.98 +.01
ygAct Dynam 16.13 +.03
ygAct Mond 12.42 -.01
ygConsSynRER 11.98 unch
ygConservSyn 11.14 -.01
ygCro Rev Am 14.75 -.02
ygDecouverte 16.42 +.09
ygEquilibré 10.06 +.02
ygEurAsie 11.51 +.06
ynEurope 11.28 +.02
ynFid Cr Eur 11.57 -.01
ynFid FNord 14.64 +.05
ynFid Omer 11.39 -.00
ynFid P Intl 11.48 +.03
ygOblig 8.51 -.00
ygPerSynREER 13.53 unch
ygPerformSyn 12.68 -.01
ynRER GlObTI 9.16 -.07
ygRev Div 11.55 -.08
ygRev&crois 10.69 -.02
ygS&P 500 11.41 +.01
ynSG CanCroi 10.98 +.04
ynSG DActMon 10.44 -.01
ynSG MRevenu 11.36 +.05
ynSGPerspCan 12.08 +.06
ynTal AC FC 12.28 +.03
ynTal Act Cr 13.28 +.04
ynTal CnRéAc 10.92 +.00
ynTal RER Gl 9.53 -.03
-Middlefield
ynMINT 6.42
nMRF98III 758.55 +5.44
nMRF 1999 18.44 -.12
nMRF1999II 25.11 +.14
nMRF 2000 23.07 unch
ynSAGE 11.28
-Nationale-Vie
gActAmérRER 11.05 +.16
gActions 10.62 -.01
gAction Glo 11.14 +.15
gDiv Income 11.40 +.02
gEquilibré 11.57 +.02
gEur/As Ind 10.36 +.09
gInd Act Cn 12.06 -.05
gIntl Equ 14.86 +.09
gMM 14.61 +.00
gRevenu Fix 9.94 +.01
gUS Eq Ind 12.19 +.13
gUS/DAQ Ind 15.26 +.32
gEquilGIRER 11.32 +.14
-NN Life
gAm Rep Act 10.64 +.11
gCan Comm 21.79 +.10
gCan Pet Cp 12.96 -.01
gCan Res Nt 11.65 +.13
gCan Sv Fin 12.11 -.02
gCan-Am 10.93 +.02
gCan-Asian 6.89 -.46
gCan-Daq100 14.42 +.22
gCan-Euro 13.05 -.04
gCan-Glo Bd 10.84 +.02
gCan-Émerge 5.44 +.01
gCdn Ind 35 30.02 -.13
gCroiss can 9.14 +.07
gDividendes 12.84 +.02
gElite 13.17 +.01
gIndActAmér 11.09 +.06
gIndActEuro 9.97 +.12
gInd Obl In 8.64 +.12
gMrq Nt Int 13.16 +.27
gObligation 9.57 +.01
gRép Actif 15.61 +.08
gTech Inf 24.33 +.20
North West
gEcoflex A 23.20 +.10
gEcflx ANL 9.59 -.01
gEcoflex B 15.62 +.02
nEcflxBBSOb 10.06 +.01
gEcflx BNL 10.61 +.01
gEcoflex D 20.51 +.03
gEcflxDNLDv 10.36 +.01
gEcflxDODiv 12.99 +.02
gEcflxDSDiv 11.37 +.02
gEcoflex E 9.12 +.01
gEcoflex G 8.44 +.08
gEcoflex H 14.46 +.01
gEcoflex I 16.92 +.11
gEcoflex M 14.16 +.00
gEcoflex N 12.32 -.06
gEcflxNFICd 14.29 +.03
gEcoflex R 10.80 +.01
gEcoflex S 24.93 +.37
gEcoflex T 15.09 -.01
gEcoflex U 15.05 +.13
gEcoflex V 11.90 -.03
nEcflxABSAc 12.73 +.05
nEcoLFSAcMd 8.26 +.12
nEcoUSS/DAQ 14.56 +.32
nEcofl ISS 10.42 +.09
nEco PFS AP 4.49 +.05
nEcflxAFIAc 15.12 +.04
nEcflxKFIEu 11.14 +.06
-Primerica CSF
gAcc act 3 19.41 -.02
gAcc act 1 16.41 unch
gAcc act 2 18.42 -.01
gAcc act 4 19.48 -.02
gAcc act 5 19.37 -.02

R à Z

RSA Fonds Seg
IAct euro 9.46 +.14
IRSAActBPac 9.43 +.26
IRSA Act 25.43 +.02
IRSA Croiss 15.15 +.02
IRSA Divid 9.72 -.01
yIRSA DécTn 9.45 -.05
IRSA Equil 18.69 unch
IRSA Naiss 9.91 +.08
yIRSAObAvTn 10.11 -.01
yIRSAResCTn 10.47 +.21
yIRSA TriEur 9.88 -.15
IRSA amér 30.50 +.38
IRSA intern 18.07 +.17
IRSA rev 11.33 +.01
-SSQ VIE
oAstra 110 10.54 +.03
oAst 110 II 10.80 +.03
oAstra 125 10.38 +.01
oAst AcCnII 14.98 +.02
oAstra Amér 12.53 +.18
oAstra Intl 11.84 -.04
oAstra Can 14.40 +.04
oAstra Dem 13.47 +.12
oAstra Div 10.74 +.01
oAst Dynam 14.14 +.01
oAst IA RER 11.32 +.01
oAst In Aud 10.79 +.02
oAst IndCan 16.21 +.10
oAst Ind CR 10.71 +.02
oAst In Mnd 10.99 +.03
oAst Ind Pr 10.64 +.01
nAstra MM 10.00 unch
oAst Ob II 9.71 +.00
oAstra Obl 9.62 +.01
oAst Secur 12.20 +.00
oAstra Equ 12.65 +.03
-Standard Life
glIA Bal 40.80 +.08
glIA Bond 32.08 +.04
glIA Equity 50.17 +.13
glIA US Equ 11.34 +.13
glIAactint 11.56 +.15
glIAdvcan 12.91 -.05
glIAégdenev 10.61 -.01
-Sun Life 100%
yoAGFCatCrAm 13.16 -.03
yoAGFTreCan 17.72 +.06
yoAGFCrRevCn 14.20 unch
yoFidCrAmer 11.78 +.01
yoFidFrontN 15.81 +.05
yoFidPointl 12.18 +.03
yoFidRepActC 12.75 +.05
oSce Ac Am 9.80 +.13
oSceActCan 13.37 +.06
oSce Oblig 10.19 +.01
oSceEquilCr 11.41 +.06
oSp Act Am 13.96 +.25
oSp Act Can 15.87 +.03
oSp Act Int 10.93 +.09
oSp Div 9.61 -.01
oSp MM 10.65 +.00
oSp Ob MT 10.21 +.01
oSp Par Can 16.43 +.06
oSp Pl Can 12.14 -.00
oSpPoCanCrM 14.12 +.05
oSpPoCanCro 13.63 +.05
oSp PtRvCan 10.31 +.02
oSpPortMoCr 13.29 +.13
oSpPtCanEq 12.21 +.04
oSpPoPlPrCn 11.01 +.04
yoTrCanCrSe 12.59 +.07
yoTri Cr Sel 12.19 +.04
yoTriOblCan 10.37 unch
-Sun Life 75%
yoAGFCatCrAm 13.56 -.03
yoAGFTreCan 17.94 +.06
yoAGFCrRevCn 14.24 unch
yoOblCanTri 10.36 -.00
yoFidCrAmer 12.25 +.01
yoFidFrontN 16.10 +.05
yoFidPointl 12.36 +.03
yoFidRepActC 12.91 +.05
oPortMoCrSp 13.99 +.14
oSce Act Am 10.24 +.13
oSceActCan 13.61 +.06
oSce Oblig 9.88 +.01
oSceEquilCr 11.51 +.06
oSp Act Am 13.39 +.24
oSp Act Can 15.59 +.03
oSp Act Int 11.11 +.09
oSp Div 9.68 -.01
oSp MM 10.68 +.00
oSp Ob MT 10.29 +.01
oSp Par Can 16.71 +.06
oSp Pl Can 12.06 -.00
oSp PtRvCan 10.35 +.02
oSpPtCanEqu 12.30 +.04
oSpPtCanCr 13.64 +.05
oSpPoCanCrM 14.44 +.05
oSpPoPlPrCn 10.87 +.04
yoTrCanCrSe 12.59 +.07
yoTri Cr Sel 12.34 +.04
Talvest Synch
ygConservSyn 11.14 -.01
ygConSynREER 11.98 unch
ygPerSyn RER 13.53 unch
ygPerformSyn 12.68 -.01
ygRev&crois 10.69 -.02
yoCdn AA - B 10.92 unch
yoCdnEqGro B 13.28 +.04
yoGlBdRSP B 9.18 -.07
ynGl RSP B 9.53 -.03
TD GIF I
oGarActPOAm 12.59 +.17
oGar Action 15.21 +.05
oCrAgGér NR 11.53 +.07
oGlCrG&R R 11.02 +.03
oGlCr&RvGNR 10.79 +.05
oGar Crois 12.64 +.05
oGar Ind R 11.50 +.01
oGrIndGr NR 11.56 +.04
oGar SélGlb 12.36 +.10
Gat MM 10.66 +.00
oGar Oblig 10.63 +.02
oGar ScSant 14.35 +.12
oGard Val 12.92 -.03
oCrAgGér R 11.90 +.04
oGlCrÉquGNR 10.96 +.06
oGlCr Équ R 11.36 +.03
TD GIF II (TA)
oVal Sûr Am 12.18 +.16
oAct Can 11.42 +.04
oAct Intl 9.06 +.07
oComm & Div 10.64 +.11
oCrMxActGér 11.01 +.04
oCro Équ Gr 10.93 +.03
oCr Gér Ag 10.87 +.03
oGld Sel Gl 10.46 +.08
oLV Cr Équ 11.58 +.05
Mar Mon 10.22 +.00
oOblig Can 10.68 +.02
oOptimal 11.31 -.02
oRvGérCrMod 10.73 +.02
oSci & Tech 10.97 +.31
oSci Santé 12.42 +.10
Templeton-All
nB-Très FPG 10.81 +.01
oBalise FPG 6.00 +.04
oCanAct FPG 6.46 -.01
oCanEql FPG 6.04 +.01
oCroiss FPG 6.32 +.01
oIntAct FPG 6.56 +.04
-Templeton (CE)
nEmMkts App 13.78 +.08
Transamerica TS
g21e Siècle 25.89 +.60
gActions 20.79 +.19
gAct Amér 9.44 +.07
gCan FDR 5.22 +.01
gEquil Intl 8.25 +.05
gEquilibré 13.94 +.09
gEuro 100 9.38 +.08
g500 Amer 12.23 +.13
gInd AC 60 8.87 -.03
gJapon 225 4.00 +.06
gMM Can 6.27 +.01
gOblig Amér 5.06 +.03
gOblig Can 6.76 +.01
nTrans Agnt 44.99 +.46
gTrans Rice 63.32 +.51
gEquil Amér 6.93 +.09
Trimark Seg(AIG)
oAct RÉER 5.40 unch
oAmér C$ 6.56 +.09
oCan CroSél 5.93 +.02
oCanadien 5.44 unch
oCro Rev 5.39 unch
oCroiss Sél 6.32 +.01
oDécouverte 12.78 +.30
oEntreprise 5.63 +.03
oEuroplus 5.62 +.08
oIndo-Pac 8.99 -.01
oIntl soc 5.02 +.04
oMd obl RE 5.25 +.02
oMond equil 5.68 +.02
oObl Avant 5.33 +.01
oOblig Can 5.42 +.01
oPet Ent 5.88 +.03
oPetSocCan 6.21 unch
oRess Can 5.87 +.05
oRev Gouv 5.38 unch
oSoc amér 6.16 +.04
oTrimark 5.61 +.02
oEquil Sél 5.58 unch
-L'Union-Vie
oMerTec 100 10.94 +.26
oMer US 500 11.51 +.12
oMer Can 60 16.23 -.05
oMerc MM 10.46 unch
oMerc Mond 11.00 +.09
oMerc Oblig 10.33 +.01
-Westbury Can Vie
ygAccr Var 24.78
ygEquilibré 24.13
ygOblig 18.48
-Zurich Vie
ygAct CanScu 12.24 +.02
ygCl Act Mnd 13.71 +.07
ygCl Can Act 13.25 +.02
ygCl Can Rev 11.52 +.02
ygCl Can Équ 11.70 +.01
ygCl Comm Md 13.42 -.09
ygIndAcAm500 11.25 -.01
ygInAcCan300 16.05 +.09
ygInAcIntl 10.72 +.02
ygIndInv CT 10.59 unch
ygInd Ob Can 10.14 unch
ygInd Equil 12.19 +.02
ygR&C EU Scu 10.14 -.02
ygScu Gr Eur 12.53 -.04
ygScu Mond 11.36 unch

AUTONOMES MONETAIRES

Fonds Cour. Eff.

A à Z

-C.U. Fonds Dist
xgFMM can 4.44 4.54}-.02
Gtd Infinity
zGar BonTré 4.44 4.54}-.01
L'Equitable
ygFMM 4.12 4.20}
MackDistInd GW
oIndDisGE 5.06 5.19}+.01
oIndDistort 4.18 4.27}unch
-Maritime - B
ygMM 5.77 5.94}-.04
-NN Life
gBonsTrésor 4.19 4.28}unch
nMMF 4.95 5.07}unch
RSA Fonds Seg
xIRSA Monét 4.81 4.93}unch
-Standard Life
gIdéal MMF 4.88 5.00}+.00
Trimark Seg(AIG)
Intérêt 5.02 5.15}+.00

Les ventes de la SAQ en hausse

Montréal (PC)

Malgré des ventes en progression, le bénéfice net consolidé de la Société des alcools du Québec a accusé un léger recul, au premier trimestre du présent exercice, à 92,8 millions contre 97,6 millions $ au premier trimestre de l'an dernier.

La Société des alcools attribue ce fléchissement au fait que l'an dernier, la société d'Etat avait enregistré un gain exceptionnel de 6 millions $ dû à la cession des actifs de l'usine d'embouteillage, gain qui n'apparaît plus dans les livres cette année.

Les ventes ont crû particulièrement dans les succursales de la SAQ et dans ses centres spécialisés.

Les ventes nettes se sont chiffrées à 279,6 millions $ pour le premier trimestre du présent exercice financier, comparativement à 259,6 millions $ en 1999-2000, soit une hausse de 20 millions $ ou 7,7 pour cent.

Les ventes nettes chez les épiciers-grossistes sont passées de 40,6 M en 1999-2000 à 37,2 M en 2000-2001.

Pour corriger cette tendance, la SAQ a adopté une mesure, récemment, élargissant la gamme de vins offerts en épicerie. Quatorze nouveaux vins ont ainsi été ajoutés aux huit vins d'appellation contrôlée déjà offerts.

BOURSE DE TORONTO

Titres	Ventes	Haut	Bas	Ferm.	Chang.
A et B					
ABL Cdn o	11900	0.570	0.520	0.550	0.000
AD Opt	4691	3.500	3.250	3.400	-0.050
ADF Gr f	5900	11.800	10.500	11.800	+0.300
ADS Inc A	9850	1.700	1.610	1.610	-0.020
Agf B F	95713	49.500	45.250	47.400	+2.600
AIC Diver	4000	30.000	29.550	29.650	-0.350
AIC Dive p	2150	25.750	25.650	25.750	+0.050
AIT adv	6350	1.250	1.200	1.200	0.000
ALI Tech	9925	5.500	5.050	5.050	-0.100
AMR Tech	800	1.770	1.760	1.760	-0.040
AMT Intl o	33634	0.380	0.330	0.370	+0.090
Art adv o	4300	7.100	6.900	6.900	-0.100
AT plastics	24617	2.400	2.380	2.380	-0.020
At T can	11979	49.600	47.500	49.600	+1.600
ATI tech	554535	13.900	13.400	13.550	-0.400
ATS Auto	156479	37.150	36.600	37.000	+0.050
Aastra T	100449	9.450	9.150	9.200	+0.050
Aber dm	69110	11.800	11.450	11.500	-0.200
Abitibi C	1255122	15.350	15.000	15.100	-0.050
Acanthus	49300	9.300	9.300	9.300	-0.050
Acetex	2200	8.250	8.250	8.250	0.000
Acktion	8900	12.800	12.700	12.700	+0.100
Advantx o	96267	1.700	1.560	1.620	-0.030
Aeterna f	48910	13.900	13.250	13.300	-0.800
Afton o	1000	1.320	1.320	1.320	+0.010
Agnico E	62877	8.500	8.250	8.250	-0.250
Agrium	89901	13.500	13.100	13.100	-0.400
AimGlobl	123300	15.500	14.400	14.500	-1.000
Ainsworth	1400	6.450	6.450	6.450	0.000
Air Canada	777068	18.450	17.900	18.050	+0.050
Air Can a f	62417	15.800	15.500	15.500	0.000
Airboss o	6350	2.150	2.050	2.150	+0.020
Akita A f	10400	10.850	10.750	10.850	+0.550
AlarmF o	9850	1.600	1.550	1.600	0.000
Alt Energy	710140	57.150	55.750	56.500	+1.050
Alt Ener p	10300	26.000	25.550	26.000	+0.250
Alcan	1116796	48.750	48.100	48.500	+0.600
Alcan C p	100	25.200	25.200	25.200	0.000
Alcan E p	1400	20.050	20.050	20.050	0.000
Alcatel	102743	114.000	112.000	114.000	-0.050
Algo Gr A f	55026	0.350	0.320	0.320	0.000
Algo Cent	500	25.000	25.000	25.000	-1.000
Alg steel	64564	1.450	1.310	1.430	+0.090
Algon Merc	1000	4.200	4.200	4.200	-0.050
Aliant	138296	38.250	37.400	37.400	-0.700
Alimenta A	200	26.000	26.000	26.000	0.000
Alimenta B f	1325	18.400	18.200	18.400	+0.400
Allbanc Sp	10680	37.000	36.050	36.800	-0.700
Allbanc Sp p	4567	25.600	25.400	25.600	+0.200
All Atl A	1500	19.000	19.000	19.000	-2.250
All Atl Bf	16497	20.750	20.500	20.750	+0.450
Alli Forest	47687	19.100	18.500	18.500	-0.500
Altagas	7699	6.250	6.000	6.000	0.000
Altai Res o	14700	0.300	0.300	0.300	0.000
Altarex o	78220	0.860	0.820	0.850	+0.030
America o	9600	0.490	0.460	0.460	-0.030
A Bullion o	1500	0.100	0.100	0.100	-0.010
Am Eco	37000	0.080	0.065	0.065	-0.015
Am Leduc	550	0.300	0.300	0.300	0.000
Amisco I	9650	6.150	6.100	6.150	-0.100
Amisk A	4300	2.250	2.200	2.250	+0.050
Amisk ser p	4000	2.650	2.560	2.560	-0.090
Amtele	500	2.000	2.000	2.000	+0.250
Amves	324398	30.000	28.800	30.000	+1.300
Anadime o	1700	0.420	0.420	0.420	+0.010
Anderson	998837	29.900	28.650	29.800	+1.200
Andrs WA f	800	12.000	12.000	12.000	0.000
Angiotec o	60422	66.000	64.100	65.950	+2.950
AnorMed o	8750	14.350	13.750	13.750	-0.350
Anthony o	3000	9.000	8.600	8.950	+0.100
Apex A	12500	1.790	1.720	1.750	+0.030
Arbor A	500	10.500	10.250	10.500	+0.500
Arcis o	3000	2.200	2.050	2.200	+0.100
Arcis w	1000	0.220	0.220	0.220	+0.020
Arctic Gr o	3400	1.400	1.400	1.400	0.000
Args 260 p	400	49.000	49.000	49.000	0.000
Armbro En	7600	3.200	3.000	3.100	+0.100
Asbestos	1860	17.500	17.000	17.000	-0.500
Ashton	2000	0.720	0.690	0.720	-0.010
Asia o	25600	1.290	1.270	1.280	+0.010
Assante c	310780	4.500	4.050	4.400	+0.250
Astral A f	7543	39.500	39.250	39.250	-0.500
Atco I f	66552	36.950	36.000	36.000	-0.250
Atco II	100	36.500	36.500	36.500	+0.750
Athabska o	24000	0.065	0.065	0.065	-0.005
Atna o	5000	0.570	0.570	0.570	-0.010
Aur Res	156215	2.410	2.350	2.350	+0.040
Aurado Ex o	58300	0.185	0.175	0.175	-0.010
Aurizon o	17500	0.750	0.730	0.750	-0.030
Avcorp I	113700	1.250	1.150	1.250	+0.050
Avid OG Ao	2331	2.900	2.880	2.900	+0.150
Axcan P	28185	12.850	11.650	12.700	+0.900
Axia Net o	63907	7.950	7.400	7.600	-0.700
Axxent b o	157117	8.900	8.750	8.750	0.000
Azcar Tec	3060	1.950	1.900	1.900	-0.050
B Split	1075	193.000	192.000	193.000	-3.000
B Split p	1144	27.700	27.250	27.250	-0.050
B Split II	6886	19.500	19.000	19.100	-0.150
B Split IIp	2400	18.300	18.200	18.300	+0.100
BAE Sys	4865	22.150	21.550	21.550	+0.050
BCE Emer	43209	89.500	88.000	88.000	-1.500
BCE Inc	1992322	34.000	33.500	33.500	-0.550
BCE I P	785	26.000	26.000	26.000	0.000
BCE I Q	3630	25.000	24.850	25.000	+0.200
BCE I Y	2895	24.050	23.850	23.850	+0.250
BC Gas	70424	29.000	28.400	28.400	-0.550
BFS Ent o	1500	0.480	0.480	0.480	-0.070
BMTC A f	75250	21.000	20.000	21.000	0.000
BW Tech o	51900	7.100	7.000	7.100	+0.100
BXL Enr	67100	1.680	1.600	1.650	+0.050
Badger	47600	2.200	2.110	2.180	0.000
BakBone o	43642	18.000	16.300	16.650	-0.750
Ballard	42783	141.700	138.650	139.100	-1.900
Band ore o	19000	0.680	0.630	0.630	-0.040
Bank Mtl	2278188	62.750	59.800	60.800	-2.450
Bk Mtl B	4340	25.650	25.250	25.650	0.000
Bk Mtl 3p	3200	25.400	25.300	25.300	-0.100
BkMtl b4	8400	24.700	24.600	24.600	-0.100
BkMtl b 5	2850	22.750	22.350	22.750	+0.400
Bk Mtl b6	1800	24.500	24.500	24.500	+0.050
Bank N S	545759	37.600	37.250	37.500	-0.250
Bk NS 6p	300	26.350	26.350	26.350	-0.050
Bk NS 7p	5167	27.050	26.800	27.000	-0.050
Bk NS 8p	2734	27.250	27.250	27.250	0.000
Bk NS 9p	28350	27.250	26.850	27.250	+0.400
Bk NS 11p	1100	27.000	26.300	27.000	0.000
BK NS 12 P	1700	22.300	22.300	22.300	+0.250
Barick gld	672845	24.400	23.800	23.800	-0.400
Basis100 o	1725473	4.200	3.350	4.170	+0.830
Battery	330788	1.010	0.940	0.980	-0.010
Battle Mtn	24859	2.700	2.600	2.630	-0.020
Baytex	150729	15.650	15.250	15.400	-0.200
Beamscpe	25356	6.200	5.600	6.100	0.000
Beau Can	125240	1.510	1.460	1.470	+0.070
Behavior A	2000	0.150	0.150	0.150	+0.040
BehavirB f	300	0.060	0.060	0.060	0.000
Belair e o	30640	2.000	1.900	2.000	+0.170
Bell C 15p	505	24.750	24.650	24.750	+0.200
Bell C Intl	34098	38.500	38.000	38.050	+0.050
Bema Gl o	73600	0.650	0.620	0.620	-0.010
Benet E o	1400	4.180	4.180	4.180	-0.060
Benson	2250	1.750	1.750	1.750	0.000
Bentall	135723	17.500	17.000	17.500	+0.550
Berkly P	1470050	8.350	7.850	7.900	-0.250
Best Pac	5800	1.150	1.130	1.130	-0.020
Bestar	3260	2.500	2.400	2.400	-0.100
Bidcom I o	60715	2.340	2.270	2.280	-0.070
Big Horn o	1014	0.750	0.750	0.750	-0.050
Big Rock	3400	5.300	5.250	5.300	+0.050
Bioch Phar	150830	31.700	31.250	31.250	-0.500
Biomira	74783	13.050	12.250	12.400	-0.650
Bioniche o	3000	3.450	3.430	3.430	-0.070
Biovail C	43995	97.400	94.050	96.250	-1.000
Bissett A	6700	20.500	20.500	20.500	0.000
Bitech	3367	1.100	1.020	1.040	+0.090
Bl Hawk o	153000	0.100	0.090	0.100	+0.005
Blk Swan	13600	0.175	0.170	0.170	-0.025
Boardwl	22157	12.150	12.050	12.100	-0.050
Boliden	186950	1.350	1.270	1.270	-0.050
Bolivar o	16300	1.200	1.120	1.200	+0.020
Bombdr A	73497	24.300	23.050	24.000	+0.300
Bombdr B f	6362379	24.250	22.800	24.050	+1.300
Bmbdr 2 p	20498	25.000	24.700	24.700	-0.300
Bonavist	78038	28.000	25.000	26.000	+1.000
Bonus Res	27220	3.250	3.200	3.200	0.000
Boralex A	5820	3.700	3.650	3.650	0.000
Bovar A	180664	0.210	0.190	0.210	+0.015
Bow Val j	74750	0.830	0.700	0.780	+0.110
Bowater C	4100	75.000	74.700	74.700	-1.150
Bowridge	15000	0.720	0.660	0.720	+0.090
Boyd Gr Ao	3500	2.500	2.500	2.500	+0.100
Bracknel	108697	6.250	6.150	6.250	+0.200
Brmptn A f	7310	6.000	5.950	6.000	-0.050
Brndselite	35000	0.220	0.200	0.220	+0.070
Brascan a	316440	19.750	19.500	19.750	+0.150

Titres	Ventes	Haut	Bas	Ferm.	Chang.
Brascan 2	2700	16.250	15.750	16.250	0.000
Brascan 8	367	24.100	24.100	24.100	-0.150
Breakwtr	325503	2.370	2.310	2.370	+0.050
Brik Brw o	1000	0.600	0.600	0.600	0.000
Bridge.C o	18350	3.750	3.550	3.700	-0.050
Brocker o	46153	9.050	8.300	8.750	+0.100
Brookfld P	259997	25.250	25.000	25.200	+0.200
Buhler	2000	3.350	3.350	3.350	0.000
Burlington	8783	59.000	57.500	59.000	+2.750
Burntsan o	467760	8.000	6.550	7.500	+1.000
C					
CAE	555377	19.150	18.450	18.650	+0.200
CCL B f	22305	8.500	8.200	8.450	+0.100
Ccr tech o	1000	0.590	0.590	0.590	-0.010
CD Plus o	7455	0.250	0.170	0.170	-0.010
CDI Educ	100	7.300	7.300	7.300	+0.050
CE Frankl	5500	10.000	9.500	10.000	+0.250
CFM Maj	22508	7.600	7.100	7.100	-0.300
CGI A f	2448560	12.150	11.100	12.000	+1.100
CHC H a f	44729	7.750	7.500	7.600	-0.200
CI Fund	71353	28.800	28.250	28.250	-0.400
Cmac Ind	367254	104.350	103.000	104.150	+0.150
CPI Plast o	20294	5.900	5.700	5.850	0.000
CRS Prf	1500	24.650	24.650	24.650	-0.350
Crs Nt u	1900	22.200	22.100	22.100	-0.200
CRS Robot	7600	3.650	3.550	3.600	+0.050
CSA A f	13900	19.900	19.900	19.900	-0.100
CSI wrlss o	56490	3.350	3.150	3.250	+0.040
Cable sv o	43650	7.000	6.600	6.900	-0.100
Cabre	9550	15.150	15.000	15.000	0.000
Caldwel A f	11740	2.480	2.410	2.450	+0.050
Caledonia	301000	0.080	0.070	0.070	-0.010
Calian tech	20264	6.200	6.000	6.000	-0.200
CallNet	206043	3.950	3.400	3.900	+0.500
CallNet B f	505212	3.200	2.650	3.200	+0.560
Cambior	426261	0.550	0.480	0.480	-0.040
Cameco	325648	20.700	20.350	20.500	+0.250
Camp Res	1935	1.030	1.030	1.030	+0.010
Camvec	40765	1.750	1.620	1.620	-0.180
Can Ban A	285	37.000	36.000	36.000	-1.000
Can 3000	8448	13.500	13.200	13.200	-0.250
Can Bread	37075	10.100	10.000	10.050	-0.050
Can Life F	286725	32.750	32.250	32.300	-0.350
CS Pete	293	8.500	8.500	8.500	-0.500
C Trsco 3	1400	25.400	25.400	25.400	0.000
CBk note	24600	1.100	0.850	0.900	-0.100
Cdn Crude	20294	5.400	5.400	5.400	+0.050
C 88 Eng	326575	3.500	3.320	3.450	+0.100
CG Invest	8673	12.000	11.750	12.000	+0.150
CG inv w	2183	5.500	5.450	5.500	+0.100
CG inv 1p	350	24.700	24.700	24.700	-0.250
C Hunter	90264	35.450	34.250	35.350	+1.100
C hydro o	13200	1.730	1.650	1.650	+0.030
CI Bk Com	1326738	45.100	44.500	44.950	-0.050
CIBC 13 p	1400	26.150	26.150	26.150	0.000
CIBC 14	23200	26.250	26.250	26.250	-0.200
CIBC 15	8350	25.950	25.850	25.950	-0.050
CIBC 17	1625	25.600	25.600	25.600	-0.100
CIBC 18	5389	23.400	23.100	23.200	0.000
CIBC 19	1200	24.250	24.200	24.200	+0.150
CIBC 21	5800	26.700	26.500	26.500	-0.250
C Medical	38640	14.500	14.000	14.100	-0.350
CN Rail	254330	45.250	43.750	44.000	-0.950
Cdn Nat Res	425212	48.000	47.000	47.850	+0.850
C Ocdental	304492	40.600	40.000	40.500	+0.700
CP Ltd	926797	42.050	41.400	41.750	-0.350
CP Ltd p	3834	24.800	24.200	24.300	-0.100
Cancom	426756	30.000	29.450	29.550	-0.700
Cdn Tire	270	49.000	47.650	47.650	+0.150
CTire A f	230096	20.600	20.050	20.600	+0.100
CUtil A f	78830	41.600	41.000	41.050	-0.200
C Util B	65200	41.450	40.900	41.000	-0.050
CUtil ser r	1350	22.500	22.250	22.500	+0.200
Cdn Ws Bk	9108	19.900	19.600	19.850	+0.350
Cdn Z o	36850	0.450	0.440	0.450	+0.010
Canam A f	7800	8.000	8.000	8.000	0.000
Canarc o	8085	0.270	0.270	0.270	+0.040
Canbras	60400	8.000	8.000	8.000	-0.250
CanCap p	1500	24.650	24.400	24.600	+0.200
Cancor o	3000	0.600	0.600	0.600	0.000
Canfor	96375	11.200	10.550	11.000	-0.200
Cangene	8000	9.750	9.650	9.750	0.000
Canmine o	38750	0.680	0.650	0.680	0.000
Canwst n v	2415	18.700	18.300	18.700	0.000
Canwest G f	34852	18.700	18.400	18.500	-0.100
Cara	900	4.900	4.800	4.800	-0.100
Cara A f	76800	4.000	3.900	3.930	-0.020
Caribgld o	1400	0.205	0.205	0.205	0.000
Carma A	124010	6.550	6.100	6.550	+0.050
Carmanah	57900	0.030	0.020	0.025	-0.005
Cars4u	3000	0.800	0.800	0.800	+0.020
Cascades I	22675	7.600	7.450	7.450	-0.100
Cassiar o	9000	0.500	0.400	0.500	+0.030
Cathedrl o	12000	0.410	0.400	0.400	-0.020
Causeway o	30900	1.250	1.190	1.200	-0.010
Caussa C o	37850	0.150	0.150	0.150	0.000
Cavell En	60950	0.400	0.365	0.365	0.000
Cedara sft	25030	5.100	4.870	4.900	-0.100
Celestica	550848	114.000	106.500	114.000	+5.500
Cell Loc o	18307	32.500	31.700	32.050	+0.200
CenAlta En	6100	7.200	7.150	7.150	-0.100
CFund A f	5100	4.860	4.860	4.860	+0.010
Centrfund	11673	10.900	10.150	10.500	+0.400
Centrinty o	53030	17.750	17.000	17.750	+0.300
Centurion o	6500	0.680	0.650	0.680	+0.030
Certcm C J	177875	47.450	43.750	47.050	+2.400
Chai na ta	15050	0.740	0.740	0.740	+0.040
Chapter I	11115	9.950	9.000	9.050	-0.400
Chaptr O o	36152	3.300	3.150	3.150	-0.100
Chase Res o	56350	0.075	0.060	0.075	-0.015
Chesbar o	15000	0.175	0.165	0.175	+0.005
Chief Int I	10540	31.500	29.500	30.450	-0.050
Chromo o	12836	8.250	8.050	8.100	-0.200
CHUM	100	54.250	54.250	54.250	0.000
CHUM B f	4800	55.250	54.300	55.250	+0.600
Churchill	4000	1.750	1.710	1.710	-0.040
Cinram	55559	8.000	7.650	7.700	+0.050
Cintech o	2200	4.100	4.100	4.100	0.000
Circa o	16000	1.320	1.200	1.250	-0.080
Circuit W	8550	2.430	2.250	2.300	+0.100
Clairvest	3600	3.900	3.900	3.900	-0.060
Clarica	339155	34.600	34.100	34.600	+0.100
Clarica p	41700	26.800	26.600	26.750	+0.150
Clarke I	3121	9.300	9.250	9.300	+0.050
Claude R	31400	0.650	0.580	0.600	0.000
Clearly C	2000	1.350	1.350	1.350	+0.050
Clearnet a f	5840940	63.750	62.100	63.750	+1.000
Clinichm A	424	17.450	16.250	17.450	+0.700
Clublink	2300	5.800	5.800	5.800	0.000
Co Oper A	500	23.600	23.600	23.600	0.000
Co Steel	80104	10.900	10.750	10.900	+0.150
Cogco cble f	21300	42.000	40.500	41.750	+0.250
Cogeco f	17739	39.000	37.500	39.000	-0.850
Cognicase	63152	20.500	19.900	20.000	-0.400
Cognos	143874	58.350	55.750	57.900	+1.400
Collicutt	400	9.000	9.000	9.000	0.000
Com Dev	167639	9.850	8.800	9.700	+0.800
Cominco L	385218	21.250	20.500	21.050	+0.750
Command	14800	1.700	1.650	1.690	+0.020
Comunic o	1000	0.550	0.550	0.550	0.000
Compton	173285	2.450	2.340	2.400	+0.100
Comstate	264000	1.950	1.950	1.950	-0.050
Concert i	1000	5.200	5.150	5.200	+0.050
Concord P o	27654	0.850	0.810	0.850	0.000
Coniagas o	200	0.265	0.265	0.265	0.000
Conor Pac o	141000	0.130	0.110	0.120	-0.010
CC Expr f	11000	0.405	0.400	0.405	+0.005
C Enfield	1000	0.080	0.080	0.080	-0.020
C Mercntl	1000	2.060	2.000	2.060	+0.560
Cons Ppty	69500	0.350	0.350	0.350	0.000
C Trillon o	2955	0.160	0.160	0.160	+0.020
Con Pkg	8100	2.250	2.250	2.250	+0.250
Continentl o	16000	0.540	0.510	0.540	+0.010
Contrns A f	100	15.500	15.500	15.500	+0.750
Corby	1820	46.500	44.500	44.500	-1.550
Corby B f	100	46.000	46.000	46.000	0.000
Coreco I	16678	8.000	7.950	8.000	+0.450
Corel	106842	4.750	4.610	4.630	+0.040
Crner Bay o	2200	2.800	2.750	2.800	+0.050
Corona G o	3700	1.000	1.000	1.000	0.000
Corriente o	36700	1.250	1.180	1.250	0.000
Corus B	18204	44.750	43.000	44.500	-0.500
Cossette f	771	16.100	16.000	16.100	+0.250
Cott	242520	7.800	7.300	7.600	-0.200
Counsel	25600	5.050	4.600	5.000	+0.090
Courage E	13075	2.850	2.720	2.720	-0.040
Covitec Gr	21800	0.620	0.600	0.620	+0.040
Creo Prod	52401	42.900	42.250	42.900	+0.150
Crestar	164329	23.750	23.300	23.300	+0.250
Crew D o	33512	1.180	1.140	1.170	-0.030
Croskey S	34625	18.500	17.150	18.450	+0.900
Crosof o	11700	1.000	1.000	1.000	-0.100
Crwn But o	14000	0.100	0.100	0.100	0.000
CLife I A	2370	27.600	27.500	27.600	+0.200
Cryptolog	16781	33.400	33.000	33.400	+0.350
Crystalx o	26692	2.400	2.100	2.100	-0.080

Titres	Ventes	Haut	Bas	Ferm.	Chang.
Cumberl o	2650	1.200	1.150	1.200	+0.030
Cyberplx o	64625	16.000	15.250	16.000	+0.550
Cygnal o	15250	5.000	4.800	4.980	-0.120
Cypress A	24319	6.700	6.500	6.650	+0.250
D à F					
DC Diagn o	71400	0.560	0.540	0.540	-0.020
DDJ Cdn w	109600	0.005	0.005	0.005	-0.005
DTM Inf o	1035	2.700	2.700	2.700	-0.300
DY 4 syst	1700	11.500	11.500	11.500	-0.050
Daimlerch	25	80.500	80.500	80.500	0.000
Dalsa	1000	9.000	8.800	9.000	0.000
Danier L f	230	11.750	11.250	11.250	0.000
Danoil	4800	3.200	3.100	3.100	-0.050
Datamark	1600	2.500	2.500	2.500	0.000
Datamiro	119203	19.000	18.000	18.300	-0.700
Datawest o	7200	1.850	1.800	1.800	0.000
Dayton o	13192	0.750	0.650	0.660	-0.040
Decoma A f	1100	10.950	10.950	10.950	+0.400
Dejour o	149100	0.285	0.245	0.250	-0.030
Delrina ex	400	73.500	73.500	73.500	+1.500
Denbury	1000	8.350	8.350	8.350	+0.100
Denison	286308	0.090	0.080	0.080	-0.005
Denning	1000	3.250	3.250	3.250	-0.100
Derlan	11010	1.950	1.900	1.900	0.000
Descarte o	521160	61.000	57.150	60.400	+1.200
Desjrdn A f	59839	23.300	23.250	23.250	0.000
Desjrdn A p	1549	25.000	25.000	25.000	+0.050
Desjard T p	300	18.900	18.800	18.800	-0.200
Destiny R	267	0.580	0.580	0.580	0.000
Devine E o	5000	0.350	0.350	0.350	-0.100
Devjo Ind o	5000	0.480	0.480	0.480	-0.020
Dia a o f	20000	16.250	15.400	15.400	-0.100
Dia Met b o	20600	18.150	17.550	17.550	-0.050
Diagnocur o	49418	2.400	2.050	2.250	-0.100
Diamond F o	1225	1.310	1.310	1.310	-0.040
Diamwork	223000	0.065	0.055	0.055	-0.005
Digital G o	154997	0.280	0.260	0.280	+0.010
Digital wt	51050	0.050	0.030	0.050	0.000
Digital P	17822	5.200	5.000	5.200	+0.200
Dimethd o	88322	8.200	7.550	7.950	+0.350
Dion Ent o	58861	0.660	0.580	0.590	-0.060
Diversfd p	1400	27.000	26.500	26.500	0.000
Dofasco	154851	25.750	25.500	25.500	-0.100
Doman B f	132875	1.750	1.450	1.590	+0.090
Domco Inc	5000	6.750	6.550	6.750	+0.300
Domtar	280713	14.000	13.550	13.800	-0.200
Domtar B	700	20.250	20.250	20.250	0.000
Dorel A	260	30.000	29.250	30.000	-0.250
Dorel B f	13379	29.100	28.350	29.050	-0.200
Draxis	10500	3.880	3.660	3.800	+0.050
Dreco En	4151	53.050	52.000	52.000	-2.500
Drillers	15200	1.300	1.300	1.300	0.000
Drug Royal	24100	1.700	1.610	1.700	+0.050
Dundee A f	8237	15.650	15.550	15.550	-0.450
Dundee P A	11923	7.350	7.300	7.350	-0.050
Dundee Re	221450	1.200	1.170	1.170	-0.010
Dupont A	163212	45.250	44.750	44.750	-1.250
Dylex Ltd	270950	0.960	0.850	0.960	+0.060
Dynamic g o	8050	1.950	1.950	1.950	+0.190
Dynasty C o	10700	7.500	7.300	7.400	-0.100
Dynatec	41650	0.320	0.290	0.300	0.000
E-L Fin	1019	157.500	155.000	155.000	-2.500
EMJ Sys	5500	4.100	3.960	4.000	-0.050
Eagle P	7200	1.200	1.100	1.100	+0.100
Echo Bay	53566	1.210	1.170	1.170	-0.080
Edge En o	27731	2.990	2.700	2.750	-0.050
Edsiptch o	111170	10.900	10.150	10.800	+0.250
Eicon tech	71665	2.000	1.880	1.880	-0.020
Eiger Tec o	83964	3.500	3.250	3.400	+0.100
Eldorado	60100	0.650	0.600	0.650	+0.030
Elcthom Y f	13700	3.250	3.250	3.250	+0.250
Eli Eco o	25225	1.270	1.200	1.250	+0.050
Elk Point	37185	3.700	3.520	3.600	+0.040
Elkhorn o	64000	0.080	0.055	0.080	+0.005
Emco	2974	5.300	5.050	5.050	-0.200
Emera inc	55418	15.600	14.850	14.850	-0.750
Empire A f	13852	33.050	32.750	32.950	-0.450
Enbridge	95039	34.600	33.850	34.150	-0.600
Enbridge p	2060	24.500	24.100	24.350	+0.250
Enbrid 760	2670	25.000	24.750	25.000	0.000
Enbridge 8	3680	26.250	25.100	25.600	+0.050
Encal Eng	495664	9.300	9.050	9.100	-0.150
Enerchem	100	3.550	3.550	3.550	-0.200
Enerflex	16238	33.000	32.500	32.650	-0.350
Enghouse	10350	14.000	13.750	13.800	0.000
Ensign res	113810	54.200	53.400	53.400	-0.350
Environm	750	0.365	0.365	0.365	+0.045
Envoy o	2200	7.800	7.500	7.600	-0.150
Epic Data	1140	3.050	3.000	3.050	-0.050
Equato E o	32225	2.700	2.650	2.700	0.000
Equisur F	71400	7.100	6.400	7.100	+0.700
Essex o	121100	0.540	0.480	0.500	+0.030
Etruscan o	10099	0.500	0.500	0.500	+0.070
Eurogas o	982	0.380	0.380	0.380	0.000
Exall o	9500	0.290	0.290	0.290	+0.020
Exco Tec	2484	8.000	7.500	7.500	-0.250
Exfo elec	20086	92.000	88.000	89.000	-3.000
Extendi	3600	2.700	2.550	2.700	+0.130
Extend A f	149745	2.450	2.280	2.410	+0.100
Extend 2 p	150	24.000	24.000	24.000	-0.500
Ezenet o	16200	6.400	6.150	6.400	0.000
Ezenet w o	57912	1.400	0.650	0.650	-0.250
FPI Ltd	300	9.000	9.000	9.000	0.000
Fahnstk A f	2500	31.000	28.950	28.950	-0.050
Fairfax f	73789	190.000	185.000	187.100	+2.100
Fairfield	16300	0.300	0.300	0.300	+0.030
Fairstar o	19000	0.370	0.320	0.340	-0.050
Falcnbrg	582190	18.750	18.250	18.550	+0.450
Fantom	950	11.800	11.500	11.500	-0.500
Farallon o	4500	0.890	0.780	0.890	0.000
Finning	35784	11.900	11.500	11.800	+0.300
F Austria	44687	7.800	7.700	7.800	+0.050
F Austrl w	352	0.055	0.055	0.055	0.000
F Calgary o	356712	1.050	0.820	1.010	+0.130
F Dynsty o	10000	0.065	0.065	0.065	-0.005
F Quant o	4025	2.450	2.400	2.400	-0.050
Ftservice f	9165	17.750	16.600	16.600	-0.400
Flet CCan A	123325	17.250	17.000	17.000	-0.250
Forbes o	18880	6.850	6.700	6.850	0.000
Formatn o	106000	0.390	0.350	0.390	+0.020
Fortis Inc	6601	32.900	32.500	32.550	+0.100
Forzani A	1050	4.450	4.250	4.250	+0.050
Founders	38977	2.070	2.000	2.070	+0.030
F Season	15694	112.000	109.000	110.000	-0.500
Franco	101363	16.050	15.750	15.900	-0.100
Franc-or o	11000	0.320	0.320	0.320	-0.015
Future	30327	23.700	23.000	23.500	+0.250
G					
GDI Glb o	192874	1.070	1.000	1.050	+0.090
GSI Lum	81157	37.950	37.050	37.600	-0.600
GT Group B	44655	23.950	23.500	23.500	0.000
GTC Tr Af	15149	17.950	17.750	17.800	0.000
GTR Gr o	218240	1.000	0.940	0.960	-0.040
Gammon o	42190	6.550	6.200	6.200	-0.350
Garneau	9000	1.100	1.100	1.100	0.000
Gauntlet o	10666	1.350	1.300	1.300	-0.050
Geac Comp	904445	11.250	10.050	10.850	+0.500
Gearunl o	11500	0.250	0.250	0.250	0.000
Gemcom o	15500	0.500	0.430	0.430	+0.050
Gendis	1000	8.300	8.300	8.300	+0.200
Gen Mnrl o	25400	0.270	0.270	0.270	+0.020
GMC	209	103.000	103.000	103.000	-0.500
Genesis E	85091	10.800	10.500	10.750	+0.450
Genesis I o	7000	0.900	0.890	0.900	+0.010
Genetron o	39300	2.350	2.250	2.350	+0.050
Gennum	16835	16.200	15.750	15.750	-0.200
GenSci o	12000	1.550	1.500	1.500	0.000
Gentra Inc	62831	17.650	17.250	17.600	+0.150
Gentry o	8700	0.650	0.650	0.650	0.000
Geomaqu u	170000	0.330	0.280	0.280	-0.040
Geoma w o	33300	0.060	0.045	0.045	-0.005
Gildan A o	22852	64.750	63.050	63.450	+0.450
Gimbel o	5000	0.320	0.320	0.320	-0.030
Gitennes o	13900	0.130	0.120	0.130	0.000
Glacier Vn	1000	1.000	1.000	1.000	+0.150
Glamis	38920	2.350	2.270	2.270	-0.030
Glendale I	5100	2.500	2.250	2.450	-0.050
Glentel	5600	2.700	2.600	2.600	+0.100
Globl elect	35817	1.800	1.650	1.800	+0.020
Global Pac o	5000	0.350	0.330	0.340	-0.010
Global T A	7975	18.300	17.850	18.300	+0.050
Global T p	1010	14.400	14.150	14.150	-0.200
Global thr	30487	35.950	35.300	35.300	-0.650
Globex o	10000	0.340	0.340	0.340	+0.020
Glyko bio o	60000	8.000	7.700	7.700	-0.300
G Resrv Ao	46000	0.800	0.720	0.750	-0.020
Goldcorp A f	216238	10.400	10.200	10.250	-0.150
Gl Queen o	1600	0.280	0.280	0.280	0.000
Gldn Rul o	1700	0.085	0.085	0.085	+0.010
G Star	200	1.100	1.100	1.100	0.000
Goldlist P	6000	12.000	11.750	11.750	+0.250
Goldstak o	2750	0.300	0.250	0.250	-0.010

Titres	Ventes	Haut	Bas	Ferm.	Chang.
Goran Cap	824	2.100	2.100	2.100	+0.050
Gt WLife p	101560	22.000	21.900	22.000	0.000
Gt W Lifeco	41991	26.500	25.800	26.250	-0.100
Gw lifeco b	334	26.600	26.600	26.600	0.000
Gw lifeco c	400	27.650	27.650	27.650	0.000
Gw lifeco 1	8000	25.000	24.700	24.700	-0.300
Gw lifeco d	600	23.400	23.400	23.400	0.000
Grey Wolf	1600	2.000	2.000	2.000	0.000
Greystar o	15000	0.240	0.220	0.220	-0.030
Group Ws o	4000	0.360	0.360	0.360	+0.040
Guard CA f	3000	8.000	8.000	8.000	0.000
Gulf Can	789058	8.200	7.750	8.150	+0.400
Gulf C 1p	113250	3.500	3.450	3.500	+0.020
Gulfstrm	94562	1.880	1.660	1.800	+0.150
H à J					
Hip intrac	29310	2.000	1.800	1.880	+0.030
Hsbc p a	1200	26.400	26.000	26.000	0.000
Haemcur o	26708	2.350	2.250	2.350	+0.060
Haley	2500	2.610	2.600	2.600	-0.200
Hallmark	6458	3.900	3.800	3.900	0.000
Hamond A f	1000	1.320	1.320	1.320	+0.020
Harrows A	3478	4.250	4.200	4.250	+0.150
Hartco crp	1500	1.540	1.540	1.540	+0.040
Hawker	700	0.500	0.500	0.500	0.000
Helix Bio o	5200	5.400	5.400	5.400	0.000
Hmeosol	205958	16.950	15.750	16.750	+1.150
Heritage	14998515	0.640	0.540	0.600	+0.070
Heroux	6560	3.840	3.750	3.800	+0.050
High Liner	5348	4.750	4.500	4.700	+0.100
Highwod o	3000	0.500	0.490	0.500	+0.050
Hillsboro	49400	0.450	0.385	0.385	-0.025
Hollingr I	27050	15.500	15.200	15.200	-0.300
Holing I IIf	10135	11.200	11.000	11.200	+0.150
Hollingr III	11500	9.300	9.250	9.300	+0.100
Holmer o	7100	0.120	0.110	0.120	-0.010
Home B f	70000	5.000	4.700	4.700	-0.250
Homestak	322	8.000	7.750	8.000	-0.500
Hope bay o	332500	0.510	0.470	0.470	-0.030
Hope w o	18500	0.165	0.165	0.165	-0.015
Hub Gr	300	12.250	12.250	12.250	+0.250
H Bay Co	99642	15.700	15.500	15.500	-0.200
Humbird	32532	48.000	47.250	47.750	+0.500
Hurican o	195909	6.650	6.300	6.650	+0.300
Husky Inj	18100	4.100	4.010	4.060	+0.010
Hy Zels	600	4.400	4.400	4.400	-0.050
IBEX T	23600	0.480	0.440	0.440	-0.020
ID Biomd o	113924	9.850	9.650	9.750	-0.350
IDS Intel	46690	1.370	1.260	1.300	-0.050
Imi intl o	4641	4.500	4.470	4.500	+0.010
IVI Chk Cor	3200	4.100	4.000	4.100	+0.100
IVI CkLt of	19960	4.250	3.900	4.250	+0.550
Iamgold o	3000	2.730	2.730	2.730	-0.050
Image P o	124236	0.900	0.860	0.900	+0.020
Imark o	94800	4.500	3.750	4.500	+1.000
Imax	10580	41.000	39.250	39.700	+0.250
Imp Metal	67616	0.310	0.310	0.310	+0.005
Imperial Oil	563334	37.200	35.700	36.900	+1.550
Imp plas o	38162	3.300	3.200	3.300	+0.100
Inco	1372276	24.700	24.000	24.500	+0.600
Inco vbn	36245	8.250	7.900	7.900	+0.200
Ind Allianc	149860	29.000	28.250	28.900	+0.150
Inex Ph o	61060	8.500	7.850	8.000	-0.400
Inflazym o	69450	5.100	4.970	5.050	0.000
Infocorp o	7000	1.750	1.650	1.750	0.000
Infointer o	10580	5.400	5.000	5.000	-0.600
Infowave o	157864	11.500	10.900	11.350	+0.350
Inmet mg	1400	2.170	2.170	2.170	+0.020
Innova I	1700	0.760	0.760	0.760	0.000
Integrat oil	4550	23.750	23.350	23.750	+0.200
Integrt oil p	494	10.200	10.200	10.200	+0.100
Intr Rock o	750000	0.020	0.020	0.020	-0.070
I Datacas	33680	1.350	1.250	1.300	0.000
I Datash	5000	0.130	0.130	0.130	-0.050
IForest A f	123200	4.150	4.000	4.050	-0.100
I Freegld o	50500	0.180	0.180	0.180	+0.010
Intl Ppty o	20900	1.300	1.200	1.300	+0.050
I Pursuit	15173	0.190	0.180	0.180	-0.020
IRoad d	3000	0.900	0.840	0.900	+0.060
I Thunder	28000	1.360	1.310	1.350	0.000
I Uranim o	60000	0.250	0.210	0.210	+0.010
Intertape	14890	25.750	23.400	23.650	-2.300
Intrawest	77031	28.000	27.650	28.000	0.000
Intrws nr p	7017	1.660	1.500	1.660	+0.160
Inventrnic	6700	3.400	3.260	3.400	+0.100
Inverpwr	2000	0.330	0.330	0.330	0.000
Inv Grp	918600	20.100	19.750	19.800	-0.500
Ionic En	20000	3.700	3.400	3.400	-0.250
Ipec	7300	2.650	2.600	2.600	0.000
Ipsco	187380	16.200	15.900	16.100	0.000
Ipsco 1 p	2200	25.000	24.900	25.000	+0.200
Iriana o	5440	0.040	0.040	0.040	-0.020
Irwin Toy	300	6.250	6.000	6.000	-0.250
Ishtar Sen	4000	1.050	1.050	1.050	0.000
Itec Mnrl o	101150	0.360	0.330	0.330	-0.010
Itec adj o	17000	0.070	0.020	0.020	+0.010
Itech Cap o	47800	1.050	0.980	1.020	+0.040
Itemus o	1002760	1.280	1.150	1.200	-0.060
IUnits 60	1048730	68.800	68.300	68.350	-0.300
Ivaco A f	4500	4.260	4.250	4.250	0.000
Ivaco 2nd 1	700	23.050	23.050	23.050	+0.300
Ivaco 2nd 2	250	23.400	23.400	23.400	+0.550
Ivaco 2nd 3	500	23.750	23.750	23.750	0.000
Ivaco ser 4	500	27.650	27.650	27.650	-0.700
Ivaco 2nd 5	1174	25.500	24.500	24.500	+0.200
Ivanhoe o	129903	6.300	6.000	6.250	+0.100
Ivanho M o	19200	1.050	1.000	1.050	-0.030
JDS Uniph f	426800	185.500	179.100	182.100	-1.400
Janna Sys	44462	43.300	41.300	42.750	-0.050
Jascan	80000	1.020	1.000	1.020	+0.010
Jean Cout f	25389	36.650	36.050	36.500	+0.250
Jetform	45730	6.900	5.950	6.900	+0.900
Jonpol o	10000	0.120	0.120	0.120	+0.020
Jumbo Ent	29000	0.100	0.085	0.085	-0.015
K à M					
K2 eng o	64400	0.520	0.465	0.520	+0.020
Kasten Ch o	114293	6.200	6.050	6.150	+0.050
Kelman Tc	13400	0.380	0.380	0.380	0.000
Ketch e	14000	2.800	2.750	2.750	-0.010
KeyWest o	26717	1.170	1.130	1.140	-0.020
Kingsway	19193	5.900	5.800	5.800	-0.150
Kinross gld	1416809	0.990	0.950	0.970	+0.010
Knowle H o	26200	6.450	6.250	6.450	-0.050
Kookabur o	52200	1.000	0.940	0.960	-0.040
Kyrgoil o	70000	0.090	0.075	0.090	+0.010
LBL Sky o	1000	0.600	0.600	0.600	0.000
Labophar	34875	3.100	3.000	3.000	-0.050
Lafrg Can p	2784	39.000	38.000	39.000	+1.000
Lafrg Corp	429	36.750	36.550	36.550	-1.450
Laguna G o	5000	0.050	0.050	0.050	0.000
Laidlaw	1198401	0.510	0.490	0.500	+0.005
Laidlaw G	1000	4.000	4.000	4.000	0.000
Laminco o	6100	0.040	0.040	0.040	0.000
GL & V f	3825	8.000	7.700	8.000	+0.400
GL & V m	100	7.750	7.750	7.750	+0.250
Laramid o	3000	0.070	0.070	0.070	0.000
Lassond A	500	12.700	12.700	12.700	-0.150
Lateral o	341	0.080	0.080	0.080	0.000
Laur Bk	59990	23.450	22.800	22.800	-0.650
Laur Bk 7	100	26.850	26.850	26.850	0.000
Laur Bk 8	1080	27.000	27.000	27.000	-0.050
Leader I o	4050	0.800	0.770	0.800	0.000
Leed nt cap	1200	39.750	39.300	39.300	-0.700
Leed nt Eq	6000	29.200	29.100	29.200	+0.100
Legg Mas	700	73.000	71.000	71.200	-3.100
Leitch tech	118829	25.250	24.000	24.000	-1.500
Leons Frn	11150	19.750	19.000	19.250	+0.250
Leroux B f	5700	7.200	7.000	7.000	0.000
Lifeco	53185	11.400	10.900	11.300	+0.300
Lifeco a	5625	25.300	25.150	25.150	0.000
Linamar	72024	14.900	14.000	14.000	-0.650
Lindsey f	3100	8.500	8.500	8.500	-1.000
LionOre o	846700	1.350	1.300	1.350	0.000
Lions Gat	16780	4.450	4.000	4.250	+0.330
Liquidatn	2900	5.300	5.000	5.000	0.000
Loblaw Co	103522	43.750	42.400	43.750	+0.250
Loewn Gr	204589	0.800	0.550	0.550	-0.050
Loews Cpx	400	4.200	4.200	4.200	-0.050
London D p	3700	26.600	26.500	26.600	+0.150
London E	37217	26.600	26.500	26.600	+0.100
Lorus T	231202	2.680	2.600	2.640	0.000
MCAP Inc	1000	7.750	7.750	7.750	-0.050
MCM A	6302	18.250	17.750	18.000	0.000
MCM p	2150	14.500	14.500	14.500	-0.250
MDC A f	7742	11.400	11.000	11.000	-0.050
MDS Inc	173624	59.000	56.250	59.000	+2.750
MDSI	4628	24.000	23.050	23.250	-0.250
MEC Hldg	8928	10.250	10.000	10.250	+0.150
MFP Fin	12000	11.000	11.000	11.000	-0.100
MGI Sft o	123737	18.600	17.150	18.200	+0.750
ML Cass o	51000	0.190	0.160	0.160	-0.030
MSV Res	73500	0.120	0.100	0.100	-0.020
Maax	19670	13.300	12.850	12.850	-0.400
Mcdonald	7428	17.500	17.000	17.250	-0.250
Mackenzie	193647	21.850	21.100	21.500	-0.150

Titres	Ventes	Haut	Bas	Ferm.	Chang.
Macknz I	19374	8.000	8.000	8.000	0.000
Mcmiln G o	1600	0.420	0.420	0.420	0.000
Madison O o	2080	0.920	0.920	0.920	-0.030
Madison P	1000	0.700	0.700	0.700	+0.030
Magellan	486188	5.050	4.950	4.950	0.000
Magin En	124790	3.230	3.050	3.160	+0.010
Magna E A	14746	9.850	9.500	9.500	-0.250
Magna A f	252488	74.500	73.000	74.000	+0.450
Magna B	215	83.000	83.000	83.000	+6.000
Magna A p	12360	25.250	25.000	25.050	+0.050
Magnifom o	55375	2.500	2.350	2.350	-0.100
Magnotta	6500	0.910	0.910	0.910	-0.020
Mainfrme	5100	2.050	1.950	2.040	+0.040
Mainstr o	500	4.500	4.500	4.500	0.000
M Drilling	5300	2.550	2.350	2.350	-0.100
Manhatan	157600	2.700	2.610	2.650	-0.010
Manitoba T	50093	28.150	27.750	27.750	0.000
Manulife	882185	28.700	28.050	28.350	+0.050
M L Food	11561	9.250	8.550	8.750	0.000
Marathon f	28	41.700	41.700	41.700	0.000
Mrtme Lf p	350	21.000	19.500	21.000	+2.000
Mrtme Lf 1	3000	25.650	25.350	25.650	+0.300
Mark Wrk	3500	2.280	2.280	2.280	0.000
Marshall	21500	0.200	0.170	0.200	+0.010
Marsulex	17100	3.000	2.950	3.000	+0.050
Matco B	1500	1.650	1.650	1.650	0.000
Max Pete	70125	5.300	5.150	5.200	-0.050
Maxxcom I	4200	8.450	8.350	8.450	+0.100
Mazarin o	12432	0.570	0.550	0.550	0.000
McCarvil o	17400	1.100	1.050	1.100	+0.050
McCoy Br	400	1.750	1.650	1.750	+0.100
McWatr o	13277	0.300	0.300	0.300	0.000
Medisolu o	91950	1.800	1.700	1.800	+0.060
Mednet Intl	2001	3.000	2.750	2.750	-0.250
Memotec	19000	2.450	2.350	2.350	-0.150
Meridian G	485550	10.200	9.900	9.900	-0.100
Merrill L	11557	108.000	101.750	103.050	-3.050
Metal Res o	3500	0.420	0.420	0.420	0.000
Metalore	700	4.850	4.850	4.850	0.000
Methanex	1397064	7.300	6.900	7.200	+0.150
Metro A f	85516	18.200	18.050	18.150	-0.050
Microbx o	63120	0.660	0.570	0.650	+0.070
Microcl B f	60171	56.000	50.100	51.250	-5.450
Microfor	131567	6.100	5.850	6.050	+0.050
Microlgx o	35582	5.850	5.600	5.750	0.000
Microtec f	1000	1.760	1.760	1.760	0.000
Minacs W o	3000	0.800	0.750	0.750	0.000
Minco o	9000	0.450	0.420	0.450	+0.040
Minefind o	7650	1.250	1.220	1.220	-0.030
Minier Nr o	79260	1.530	1.500	1.500	-0.040
Miramar	269680	1.390	1.300	1.300	-0.050
Misty o	10040	0.180	0.180	0.180	+0.010
Mitec Tele	14740	4.500	4.150	4.350	-0.250
Mitel Corp	821597	35.150	32.000	35.000	+2.050
Mitel 200 p	100	25.300	25.300	25.300	+0.050
Mobile Cl o	2500	0.500	0.500	0.500	+0.050
Mobile C	56940	1.480	1.390	1.470	+0.080
Moffat	12995	29.250	28.250	28.500	0.000
Molson A f	41183	31.750	31.250	31.450	+0.100
Molson B	1175	31.950	31.250	31.950	+0.300
Montrsco b	8840	14.000	13.800	14.000	0.000
Moore	156584	4.300	4.130	4.190	-0.060
Mortice K	103255	6.950	5.750	6.750	+0.750
Mosaic Gr	90892	15.000	14.250	14.600	+0.350
Mosaid tec	13206	54.450	52.050	53.000	-0.050
Mount Rea	69750	2.000	1.750	1.850	-0.260
Mtn Prov o	65188	0.640	0.600	0.610	0.000
Mullen Tr	41026	23.750	23.100	23.750	0.000
Multiactiv o	92700	1.710	1.530	1.670	+0.120
Mytec T	82215	5.450	5.100	5.350	+0.050
N à Q					
NBS tech	10	4.400	4.400	4.400	0.000
NCE D w	60920	0.200	0.180	0.185	+0.020
NCE En w	47900	1.200	1.110	1.120	-0.030
NHC comm	199043	14.250	12.750	13.000	-0.750
Nps allelix	464	44.250	44.000	44.000	-2.000
NQL drill a	3800	9.050	8.650	8.650	+0.150
NRG Gr	3500	1.040	1.040	1.040	-0.010
NSR Res o	125500	0.090	0.070	0.090	+0.020
NTS Com	20086	0.840	0.750	0.800	+0.050
Namibian o	11300	4.750	3.700	3.700	-0.700
Napier o	44470	1.950	1.870	1.910	-0.040
Nat Bk Can	560151	22.850	22.600	22.650	-0.200
Nat Bk 10	550	26.200	26.200	26.200	0.000
Nat Bk 12	8050	26.200	26.000	26.150	+0.100
Nat Bk 13	9800	25.950	25.900	25.950	-0.050
Nat Chalng	77520	1.040	0.990	1.030	-0.010
Nelvana f	29036	31.000	29.500	30.250	-0.750
NetDriv o	5000	0.370	0.370	0.370	+0.010
NETgrap o	102718	10.150	9.200	10.150	+0.800
Neuroch o	38633	8.200	8.200	8.200	0.000
Nevada B o	5000	0.210	0.210	0.210	+0.010
Nevsun o	2500	0.260	0.260	0.260	+0.010
Newalta	3300	2.800	2.650	2.750	-0.150
Nfl CapA f	3500	7.500	7.500	7.500	0.000
Newkidc o	6800	1.200	1.150	1.200	+0.050
Newquest A	5260	0.260	0.260	0.260	0.000
Newsys s o	8800	2.300	2.250	2.300	+0.100
Nexfor inc	193716	8.250	8.100	8.250	0.000
Niko o	9750	5.850	5.700	5.700	0.000
Niocan o	6000	0.800	0.700	0.700	-0.120
Nbl china	6350	2.000	1.850	2.000	0.000
Noranda I	414010	15.100	14.800	14.950	0.000
Nornda I F	10850	23.450	23.000	23.000	0.000
Normandy	1500	8.600	8.600	8.600	0.000
Norsat I	47995	8.500	8.000	8.100	+0.300
Nortel Net	4747201	122.200	120.250	120.500	-1.350
Nortel 5 p	16300	24.750	24.550	24.550	-0.200
Nortel 7p	2100	23.850	23.750	23.850	-0.150
NA Palldm	49379	12.700	12.100	12.650	+0.400
N Crown o	12000	0.080	0.080	0.080	+0.005
Nor Orion o	4500	0.200	0.180	0.200	+0.005
Northfld o	400031	0.290	0.270	0.280	+0.020
Northgat	32600	0.910	0.900	0.900	-0.010
Northsid o	5800	2.650	2.550	2.550	0.000
Northstr E	67420	84.800	82.500	83.000	+0.500
Nortran o	3750	1.340	1.250	1.340	-0.010
Nova Chem	190225	29.600	28.750	29.250	+0.250
Novagld o	11653	0.350	0.350	0.350	-0.050
Novicourt	8350	1.850	1.750	1.760	-0.090
Novaph o	22200	0.540	0.500	0.540	+0.040
Nu Gro	3000	5.300	5.250	5.250	-0.200
Nu-Life o	6000	0.340	0.340	0.340	-0.020
Nuinsco o	15000	0.460	0.420	0.460	+0.040
Numac Eng	34786	5.100	4.700	4.700	-0.300
Nurun Inc	20799	33.250	28.500	29.500	-2.250
Nycan En o	101500	1.000	0.920	1.000	+0.100
O Y Ppty	3955	5.400	5.350	5.400	-0.100
OGY Pete o	61600	1.580	1.470	1.500	-0.080
Office sp bf	1450	21.750	21.750	21.750	+0.750
Offshore o	18500	0.600	0.560	0.600	+0.020
Olympia a o	41200	2.150	2.050	2.100	-0.020
Oncolytic o	8800	11.400	11.050	11.050	-0.150
O1 Comun o	50550	3.940	3.760	3.760	-0.190
Onex C f	617624	26.250	25.600	26.000	-0.150
Ontex Rs o	86729	0.370	0.345	0.350	-0.030
OnX inc	1605	5.900	5.750	5.850	-0.150
Opawica o	2000	0.320	0.320	0.320	+0.020
Open Tex o	101490	44.000	41.200	43.350	+1.850
Optimum f	1500	3.750	3.750	3.750	0.000
Orvana o	44500	0.150	0.140	0.140	+0.010
Oxf Prop	64700	17.500	17.050	17.250	-0.250
PFB Corp	1000	3.550	3.550	3.550	0.000
PLM Gr o	200	0.900	0.900	0.900	0.000
Pac wst	5700	2.300	2.200	2.200	-0.100
P Casr A	1000	6.000	6.000	6.000	0.000
Pac NthA f	1325	8.850	8.650	8.650	0.000
Pac Nth 66	300	18.050	18.050	18.050	0.000
Pac Rim o	9250	4.800	4.700	4.730	-0.070
Pacifica	9300	9.000	8.500	8.500	-0.350
Paladin o	4000	5.500	5.500	5.500	0.000
Pan Amr o	9550	4.850	4.600	4.600	-0.010
Panaf b	150000	2.360	2.250	2.250	-0.150
PanCan P	125219	33.500	33.200	33.200	-0.300
Paperbd	2000	1.720	1.700	1.720	+0.060
Parmnt R	8658	14.550	14.000	14.000	-0.550
Parkland	6621	8.900	8.500	8.500	-0.500
Pason Sys	15900	8.300	7.750	8.000	+0.500
Patheon	120094	14.000	13.050	13.050	-0.900
Paulin A	60	17.500	17.500	17.500	0.000
Pe Ben O	2000	4.650	4.500	4.500	-0.200
Peak En	24804	2.500	2.350	2.350	-0.100
Pebercan o	1000	0.720	0.720	0.720	0.000
Penn Wst	230912	34.750	34.000	34.400	+0.450
Pentland o	5000	0.400	0.350	0.400	+0.050
Prkns Papr	1750	4.250	4.150	4.150	+0.050
Perle sys	22800	3.950	3.300	3.430	-0.570
Pet Valu	7200	2.250	1.250	1.250	+0.330
Petro-C CV	835083	33.300	32.750	33.150	+0.500
Petrobk o	35000	1.850	1.800	1.850	+0.050
Petrolx o	6000	0.230	0.230	0.230	-0.130
Petromet	26645	4.790	4.700	4.700	+0.050
Philip ser	1580	8.000	8.000	8.000	+0.250
Phonix Can	500	1.250	1.250	1.250	0.000
Pioner M o	54765	0.140	0.130	0.140	+0.005
Pipe NT	11846	4.700	4.010	4.010	-0.490

Titres	Ventes	Haut	Bas	Ferm.	Chang.
Pipe NT p	2000	23.750	23.650	23.650	-0.200
Pivotal	2970	57.500	56.000	57.250	+1.000
Place Res	196271	2.750	2.700	2.750	+0.050
Placer Dm	1098870	12.950	12.600	12.750	-0.050
Plaintree	889508	1.120	0.810	1.080	+0.230
Player P	5700	8.950	8.650	8.700	-0.300
Polyair	7100	4.750	4.750	4.750	-0.050
Post Ener	12700	6.300	6.200	6.200	-0.050
Ptash Cor	76478	82.100	79.000	79.550	-2.450
Powr Cor f	151232	30.500	30.000	30.300	+0.250
Powr C Ap	2834	24.100	23.800	23.800	+0.300
Powr Fin	412415	28.300	27.700	28.000	-0.200
Pwr Fin B	400	26.350	26.350	26.350	+0.050
Pwf Fin D	3830	23.000	22.500	22.500	-0.500
Precisn D	57884	58.500	57.350	58.050	+0.700
Precisn w	12	12.600	12.600	12.600	0.000
Premdor	44765	14.000	12.500	12.500	-1.550
Prem brnd	3100	20.000	19.750	20.000	0.000
Prem I A	2900	11.250	11.100	11.100	-0.400
Prem I p	800	14.800	14.800	14.800	+0.050
Primetech	8073	28.950	28.100	28.300	-0.300
Primex F	5000	4.550	4.300	4.300	-0.200
Printera	53700	0.740	0.680	0.700	0.000
Procyn o	55310	2.200	2.100	2.200	0.000
Promatek o	4000	4.100	4.000	4.000	+0.100
Promet L O	51400	1.360	1.250	1.360	+0.050
Propriet o	21100	4.800	4.600	4.650	+0.100
Prudential	195072	22.450	21.250	22.250	+0.250
Purcell o	28380	3.900	3.800	3.810	+0.010
Pure Gld o	178000	0.125	0.110	0.120	0.000
QLT o	75866	103.950	101.500	102.850	-0.850
QMedia o	3000	1.800	1.600	1.800	+0.100
Quebecor A	9821	36.250	35.250	36.000	+1.000
Quebcor B f	620125	36.250	34.950	36.250	+1.300
Quebecr w f	194138	34.850	34.150	34.450	-0.300
Quebecr W p	3300	23.000	22.900	23.000	+0.100
Queenstak	9000	0.180	0.180	0.180	-0.005
Quensway	13100	2.100	2.050	2.050	-0.250
R et S					
R Split A	34040	24.000	23.500	23.700	+0.150
R Split Ap	900	38.200	38.200	38.200	-0.050
RTO Ent	22000	0.450	0.400	0.450	+0.050
Rainmkr	11400	1.250	1.150	1.210	-0.040
Rand a tech	15685	10.900	9.700	10.500	+0.450
Real Res	13625	3.300	3.250	3.300	-0.010
Redcorp o	33000	0.230	0.210	0.210	-0.020
Regional	647785	11.250	10.950	11.050	+0.150
Reitman A f	700	16.600	16.500	16.500	0.000
Reko Intl	400	3.000	3.000	3.000	0.000
Renisanc	2650278	16.250	15.150	16.000	+0.850
Repadre	201150	1.700	1.650	1.700	+0.080
Repap ent	317700	0.100	0.090	0.095	-0.005
Request Se	275600	3.650	3.530	3.600	+0.100
Research	395763	95.250	90.000	92.100	-0.650
Revenue P	2532	2.140	2.000	2.140	+0.040
Rex Dia o	45780	4.200	4.020	4.060	-0.130
Richelieu	23500	12.000	12.000	12.000	0.000
Richland	10397	3.400	3.350	3.350	0.000
Richmont	2953	1.800	1.650	1.770	0.000
Ricthre B o	9000	0.230	0.230	0.230	0.000
Rider	1000	1.160	1.160	1.160	-0.050
Rio Algom	6365107	26.450	26.200	26.300	+0.050
Rio Alto	377326	29.900	28.500	29.650	+1.100
R narcea o	14700	1.040	0.960	1.040	+0.040
River Gld	3900	1.610	1.600	1.610	-0.090
Riverside	19000	17.500	16.500	16.500	-1.000
Roctest L	17893	22.000	20.300	21.000	-0.900
Rogrs wrls	83348	47.250	46.000	46.000	-1.000
Rogers A	1050	41.000	37.250	37.250	-2.400
Rogers B f	224913	37.850	37.050	37.750	+0.500
Rolland	6425	5.200	5.050	5.050	-0.100
Roman	100	1.250	1.250	1.250	-0.050
Romarco o	1450	0.350	0.340	0.350	+0.010
Rothman	15430	18.200	17.900	17.950	0.000
Roxmark o	35000	0.055	0.055	0.055	+0.005
Ry aviation	59585	1.550	1.250	1.400	0.000
Royal Bnk	539091	86.900	85.750	86.250	-0.100
Ry Bk E	200	95.000	95.000	95.000	+0.750
Ry Bk H	1500	26.400	26.000	26.000	-0.400
Ry Bk J	9400	26.550	26.450	26.500	0.000
Ry Bk N	4400	24.500	24.350	24.400	0.000
Ry Bk O	5350	24.250	24.050	24.050	-0.250
Ryl Group f	32343	33.500	32.000	32.500	-0.800
Royal Lasr	1400	3.400	3.300	3.400	+0.100
Roycefld o	21272	0.070	0.070	0.070	0.000
Royop P o	10000	1.020	1.020	1.020	-0.010
Russel M	18000	3.900	3.850	3.850	0.000
Ryan En	12803	2.500	2.400	2.460	+0.060
SACO Sm	10805	1.000	0.950	1.000	0.000
Smtc m	20883	38.000	36.000	37.500	+0.600
SNC Lavln f	30588	13.100	12.950	12.950	-0.050
SR Telcom	116700	9.350	9.200	9.250	0.000
St Andrw o	15000	0.245	0.245	0.245	+0.045
StL CemA f	4100	15.900	15.750	15.750	+0.250
Salix o	146575	6.500	4.900	6.450	+1.500
Salter St f	145800	3.620	3.370	3.620	+0.170
Samuel M T	16812	6.800	6.750	6.750	-0.050
Saputo Gr	30305	38.950	38.250	38.350	-0.350
Sask Wht be	32756	3.500	3.400	3.420	+0.020
Saturn	7450	3.700	3.650	3.700	+0.050
Sce Inv Af	5400	19.950	18.750	18.750	-0.350
Scorpiono	500	0.600	0.600	0.600	0.000
Seagram	183581	83.000	81.050	81.550	-1.550
Search En o	986676	2.690	2.500	2.650	0.000
Sears Can	70291	34.000	33.400	33.400	-0.350
Second Cp	4800	7.500	6.900	7.500	+0.750
Semafo o	200	0.580	0.580	0.580	0.000
Sepps o	12100	0.830	0.830	0.830	+0.050
724 Olutn o	57303	52.400	49.750	51.950	+0.550
Seventh A	25700	0.445	0.430	0.430	-0.030
Shaw C Bf	394326	33.600	33.000	33.100	-0.500
Shaw I A	179799	16.500	16.000	16.000	0.000
Shaw I B	100	16.000	16.000	16.000	-0.100
Shell Can	286763	35.000	34.600	34.700	+0.100
Shermag	20540	8.300	7.800	8.100	-0.050
Sherritt I f	484115	4.710	4.550	4.640	+0.090
Sico	1000	15.950	15.800	15.950	+0.150
Sierra S	34452	9.600	9.300	9.450	+0.450
Sierra o	65720	91.500	88.500	90.200	+0.350
Signalgen o	86970	2.400	2.250	2.350	-0.100
Sikaman o	348500	0.250	0.230	0.230	+0.005
Silent Wit o	4325	8.000	8.000	8.000	+0.250
Simmond	23196	0.510	0.500	0.500	-0.010
Sino For Af	462800	1.500	1.380	1.450	-0.060
Skyjack	7666	9.500	9.100	9.450	-0.250
Slater Stl	350	17.000	17.000	17.000	+0.250
Sleeman B	17630	6.500	6.350	6.500	+0.100
Slmsft vmv	1135	4.700	4.500	4.700	+0.100
Slmsft lv	535	4.400	4.400	4.400	+0.150
Slocan F	69550	8.800	8.600	8.600	0.000
Smithfield	600	40.950	39.000	40.950	+0.950
Snow Le A	35700	0.770	0.730	0.770	0.000
Sobeys	20607	24.100	23.100	24.000	+1.200
Sodisco	7522	2.730	2.650	2.700	+0.050
Solitario o	1000	1.360	1.360	1.360	+0.060
Sth Amer o	89600	0.090	0.080	0.090	+0.005
Sth africa o	2100	0.240	0.240	0.240	+0.030
Southern o	17900	1.800	1.700	1.700	-0.050
Southwrd	2200	3.730	3.720	3.730	-0.020
Southwst o	14700	4.250	4.250	4.250	-0.050
Spar Aero	7978	8.800	8.650	8.700	-0.100
Spectra f	1500	1.700	1.700	1.700	0.000
Spectra P f	4100	5.000	4.750	4.950	-0.050
Spectral	48011	2.190	2.100	2.190	+0.140
Spectrum	1300	4.550	4.250	4.250	-0.550
Speedwre	6200	1.200	1.100	1.100	+0.020
Spire En o	33800	0.940	0.800	0.840	-0.010
Split Yield	3400	10.750	10.500	10.500	+0.100
Split Yld I	300	19.500	19.500	19.500	+0.100
Split Yld II	700	12.250	12.250	12.250	+0.250
Stackpole	1400	11.000	10.900	11.000	+0.650
Stantec	7181	14.250	14.000	14.000	0.000
Star Data	6645	3.100	3.000	3.100	+0.100
Star R o	31850	0.710	0.670	0.670	-0.050
Startech	58678	7.000	6.750	6.750	-0.050
Steeplejak	12000	1.000	1.000	1.000	-0.050
Stelco A	144213	7.150	7.000	7.100	+0.200
Stella jones	30800	2.200	2.200	2.200	+0.140
Stellar A	5225	4.700	4.650	4.700	-0.050
Strm e o	37950	5.450	5.350	5.350	-0.100
Stratos Gl	10313	19.000	18.300	18.500	-0.250
Stressgn o	104300	7.600	7.450	7.550	+0.100
Strongco	5000	1.600	1.600	1.600	-0.070
Stroud o	7200	0.100	0.100	0.100	+0.020
Sud Cont o	4000	0.600	0.600	0.600	0.000
Sulliden o	24000	0.650	0.610	0.620	0.000
Summit R	29425	4.450	4.100	4.450	+0.250
Sun life	385907	27.050	26.250	26.550	+0.200
Suncor	541525	32.200	31.250	31.850	+0.850
Suncor p	2795	27.050	27.000	27.000	+0.150
Sun Rype	1132	3.450	3.450	3.450	+0.200
SureFire o	223282	5.450	4.600	5.400	+0.790
Surrey mt f	17154	11.250	10.900	11.000	0.000
Suzy Shier f	800	3.500	3.500	3.500	0.000
Synsorb	54190	4.100	3.960	4.010	-0.190

Titres	Ventes	Haut	Bas	Ferm.	Chang.
Systech R	5075	2.350	2.200	2.200	-0.050
Systems	17200	1.690	1.630	1.690	+0.040
T à Z					
T.g.s. Pro	5000	2.000	1.950	2.000	0.000
TH Res o	101000	0.070	0.065	0.065	-0.005
TD Mtg hy	65000	98.500	97.250	97.250	-1.250
TD Water	41490	28.000	27.500	27.550	-0.300
TCT Log o	65500	0.250	0.230	0.230	0.000
TDZ Hold	54000	0.075	0.050	0.075	+0.020
TLC Laser o	26775	8.350	8.050	8.050	-0.350
TRP NT	6000	1.390	1.280	1.280	-0.020
TRP NT p	3180	11.600	11.200	11.600	-0.300
TVA Gr Bf	29190	21.750	21.000	21.000	-0.550
TVI Pac o	61000	0.050	0.050	0.050	0.000
TVX Gold	111962	2.350	2.210	2.210	-0.070
Tahera o	530500	0.190	0.180	0.180	-0.005
Taiga Fort	63600	7.000	6.900	6.900	0.000
Talisman	923333	50.950	49.850	50.750	+1.250
Techmire o	400	2.420	2.420	2.420	+0.020
Teck Cor A	3400	10.000	9.550	10.000	0.000
Teck B f	1705806	10.200	9.850	10.150	+0.200
Teck B wt	600	1.650	1.650	1.650	+0.250
Tecsyn	23565	2.680	2.660	2.680	+0.020
Tecsys o	33940	9.500	8.800	9.400	+0.900
Teklogix	69855	35.150	34.750	34.750	0.000
Teknion f	61080	17.750	17.500	17.500	-0.050
Telco split	1500	58.500	58.000	58.500	-1.500
Telco spl p	708	26.000	26.000	26.000	-0.400
Telebec 7 p	500	24.750	24.750	24.750	+0.700
Teleglobe	357023	30.250	29.650	29.700	-0.550
Telglb 5.40	100	25.000	25.000	25.000	0.000
Telepanl o	7400	2.080	1.850	2.000	+0.010
Telescn B	62171	1.600	1.500	1.550	+0.010
Telesys I f	219015	25.000	23.700	24.300	-0.350
Telus corp	4423632	38.000	36.200	37.900	+1.900
Telus co a	5194252	36.050	34.150	35.800	+1.650
Telus 475	90	75.000	75.000	75.000	0.000
Telus 1956	10	73.000	73.000	73.000	0.000
Telus 600	20	93.250	93.250	93.250	0.000
Tembec	306897	15.400	15.100	15.250	+0.200
Terra Inc	2000	2.250	2.250	2.250	0.000
Tesco	168623	15.300	14.800	14.900	-0.500
Tesma A f	9637	27.500	27.000	27.200	-0.200
Tethys En	8400	1.750	1.720	1.720	-0.030
Tetonka o	18640	3.750	3.600	3.750	+0.050
Theratec o	59209	14.600	13.500	14.300	-0.300
Thirty Five	14685	27.000	26.550	26.750	-0.300
Thirty F p	2864	24.050	23.750	23.750	-0.400
Thistle M o	500	0.380	0.380	0.380	0.000
ThomCor	444593	57.200	55.300	56.350	-1.100
ThomCor 2	3600	19.900	19.900	19.900	0.000
Thom Cor V	9425	24.650	24.550	24.600	0.000
360netwrk	339150	24.750	24.100	24.550	+0.500
Thundr E o	2900	2.650	2.570	2.570	-0.030
Thundrm o	416	0.180	0.180	0.180	0.000
Tigr S i	21712	0.305	0.300	0.300	0.000
Tikal R o	101874	1.050	1.000	1.000	+0.040
Timbr stp u	13245	10.750	10.550	10.750	+0.250
Timinco	75	0.850	0.850	0.850	0.000
Tiomin o	22700	0.930	0.890	0.890	-0.030
Tstone o	41000	0.125	0.110	0.125	+0.005
Tonko D o	5300	2.350	2.250	2.250	-0.100
Torex o	4050	1.220	1.220	1.220	0.000
Toromont	21900	18.600	18.500	18.500	-0.250
Tor Dm Bk	1468347	39.550	38.800	39.550	-0.050
Td Bk u	4300	5.600	5.550	5.600	+0.050
TD Bk H	2030	27.450	27.000	27.000	0.000
Td Bk j	155580	25.000	24.900	24.950	+0.050
Torstar B f	33322	17.500	17.050	17.400	-0.100
Trailmobil	9050	0.290	0.245	0.290	+0.045
TrAlt corp	125340	17.900	17.400	17.600	-0.150
TrAlt c 74	800	24.300	24.300	24.300	0.000
TrAlt c 815	8160	25.000	25.000	25.000	0.000
Transat at	176294	10.800	10.550	10.800	0.000
TrCan PL	1036599	13.600	13.400	13.550	+0.050
TrP 1st S	1000	47.000	47.000	47.000	0.000
TrP 1st U	4660	42.350	42.250	42.350	+0.100
TrP 1st Y	1000	42.000	42.000	42.000	-0.250
Transforc	9908	2.650	2.370	2.600	+0.100
TrGlob o	109560	0.900	0.800	0.870	+0.070
Tr Glob w o	53000	0.390	0.340	0.350	+0.050
Travelby o	54007	1.570	1.500	1.550	-0.030
Tri Vison o	33789	0.700	0.680	0.690	+0.010
Tri White	4700	2.030	2.030	2.030	0.000
Trican Well	98500	12.250	11.650	11.750	+0.100
TriGas o	205100	2.450	2.250	2.400	+0.150
Trilon A	54739	10.700	10.000	10.000	-0.500
Trilon Fin I	600	16.200	16.200	16.200	0.000
Trlon Fin II	1870	16.000	15.850	16.000	-0.100
Trlon Fin w	2000	0.800	0.750	0.800	+0.050
Trimac	2833	9.000	9.000	9.000	-0.250
Trimin Cap	200	2.900	2.900	2.900	+0.100
Trinorth f	3000	0.350	0.350	0.350	0.000
Triumph	1006	1.450	1.450	1.450	+0.050
Trizec Ha f	454833	21.950	21.800	21.850	0.000
Trojan tech	6170	5.850	5.500	5.500	-0.350
Tundra S	33268	61.750	60.750	60.750	-1.750
Tusk Enrgy	18500	0.680	0.650	0.650	-0.070
Twin Mng j	71700	0.590	0.550	0.550	-0.030
2M Energy	80000	0.950	0.850	0.850	-0.150
Tyler R o	247000	0.080	0.050	0.080	+0.025
Uts Energy	29000	0.700	0.670	0.700	0.000
Ultra Pet O	53150	2.890	2.810	2.880	+0.010
UNI selct	17860	8.250	8.150	8.150	0.000
Unibroue f	1700	2.900	2.650	2.650	-0.200
Unican A	300	25.000	23.800	23.800	-0.200
Unican B f	16025	23.700	23.250	23.250	-0.250
Unicorp A f	333	8.500	8.500	8.500	-0.250
Unifort A f	23000	1.100	1.050	1.050	-0.070
Un Corp	20393	43.000	42.500	43.000	+0.250
Un Domin	164442	23.500	23.150	23.150	-0.100
United Gr	81	9.300	9.300	9.300	0.000
United g a	5	13.100	13.100	13.100	0.000
U Keno	33800	0.090	0.070	0.090	+0.030
Upton res	59257	2.850	2.700	2.800	+0.150
Urbana C o	6600	1.300	1.200	1.250	-0.150
Urbco	222	2.300	2.300	2.300	0.000
Ursa Maj o	26200	0.600	0.520	0.600	0.000
Utility C	1065	51.050	51.050	51.050	0.000
Van Houtt f	9792	22.000	21.250	22.000	-0.250
Vangrd o o	44400	0.420	0.410	0.410	-0.010
Vasogen o	69962	11.300	10.800	11.000	-0.200
Vector	600	5.250	5.250	5.250	0.000
Velan f	20094	15.050	15.000	15.000	-1.000
Velvet o	634761	4.250	4.200	4.200	0.000
Ventra Gr	122400	1.200	1.130	1.200	0.000
Ventus engy	10217	8.100	7.900	7.900	0.000
Veritas dgc	100	36.000	36.000	36.000	0.000
Veritas A	634	38.000	36.350	38.000	+2.000
Vermilion	68016	7.400	7.250	7.300	+0.100
Versacold	1150	7.000	7.000	7.000	0.000
Versent	2000	1.550	1.510	1.550	0.000
Versus o	15401	18.000	17.600	17.850	-0.250
VHom A f	2000	3.650	3.600	3.600	-0.050
Vicery R	53126	0.400	0.370	0.370	-0.010
Videotrn f	1066137	42.300	42.050	42.200	+0.100
Vincor I	61400	8.900	8.900	8.900	0.000
Virginia o	21100	0.750	0.710	0.710	0.000
Virtek vis o	36941	4.500	4.300	4.350	-0.150
Virtual Pro	1800	3.100	3.000	3.000	0.000
Vista Gld	5000	0.120	0.120	0.120	-0.005
WFI ind o	1000	0.930	0.930	0.930	0.000
Wajax	9115	4.500	4.350	4.350	-0.250
Wall Fin	20000	2.750	2.750	2.750	0.000
Walbrdg o	37000	1.350	1.300	1.300	0.000
Weda bay o	3000	0.650	0.650	0.650	0.000
Wenzel Dw	3700	1.750	1.750	1.750	0.000
Wescam	105177	6.400	5.950	6.200	-0.050
Wescst A f	31358	40.100	40.000	40.100	+0.100
Wst Frasr	106262	29.000	28.050	28.150	-0.600
Westaim	800595	16.250	14.750	15.900	+1.100
Westburne	207468	22.500	22.450	22.450	0.000
Wcoast E	177465	28.250	27.850	28.200	0.000
Wcoast 2 p	4700	26.600	26.600	26.600	+0.150
Wcoast 5 p	600	24.800	24.800	24.800	0.000
Wcoast 6 p	400	25.000	25.000	25.000	+0.500
Wcoast 7 p	8655	22.250	22.250	22.250	0.000
Wcoast 8 p	1500	23.000	22.250	22.400	-0.600
Wcoast 9 p	1500	25.000	25.000	25.000	+0.050
W Copper o	10700	1.400	1.320	1.320	-0.080
Wstrn star	93232	41.600	41.500	41.500	-0.200
Westfort o	92600	0.910	0.850	0.880	-0.030
Westgold o	10000	0.090	0.090	0.090	-0.020
Westjet air	87885	29.000	26.750	27.500	-0.750
Westmins	83455	2.600	2.160	2.500	-0.100
Weston	153680	68.300	67.000	67.000	-1.200
Westport o	65228	16.150	12.000	15.150	-0.850
Weyerhae	5892	69.050	67.000	67.200	-3.250
Wheaton o	210400	0.400	0.365	0.365	-0.005
William o	1959133	0.180	0.165	0.170	+0.005
Wi-Lan o	212815	46.100	44.150	45.800	+0.100
Winpak	400	51.000	51.000	51.000	-1.000
Winspear o	934333	4.980	4.970	4.970	0.000
Wireless o	30960	13.400	13.000	13.300	+0.300
World Ht o	27600	14.700	14.500	14.500	0.000
Xenos Gr o	17690	5.500	5.200	5.250	-0.250

Titres	Ventes	Haut	Bas	Ferm.	Chang.
Xerox A p	1900	28.750	28.500	28.750	+0.750
Xillix	38675	0.850	0.810	0.810	-0.010
YMG Cap	52	3.010	3.010	3.010	0.000
Yamana o	10900	0.350	0.310	0.350	+0.030
Yogen Fr f	34830	1.330	1.280	1.330	+0.030
Yorbeu A o	109000	0.520	0.470	0.510	-0.040
Zi Corp p	40730	11.650	10.800	10.950	-0.600
Zargon	7025	4.200	4.000	4.200	+0.200
Zenon o	11140	7.500	7.100	7.400	-0.050
Zenon A op	1200	5.500	4.750	5.500	-0.500
DEBENTURES					
Amves d	58	116.500	114.100	116.500	0.000
Assoc Fr d	234	105.000	103.000	103.000	-0.300
Bell Canl d	262	114.450	112.000	113.500	+0.500
Boralex d	3	95.500	95.500	95.500	-0.500
Cambrdg B d	11	100.000	100.000	100.000	0.000
Cmbr fb 04	30	94.000	94.000	94.000	0.000
Cmbr mr 04	50	94.500	94.000	94.000	0.000
CWB A d	38	93.550	92.000	92.000	-1.000
Cntrfd 8.5	5	83.000	83.000	83.000	0.000
Cntrfd B d	49	73.000	70.100	71.050	-1.950
Cntrfd 7 d	15	62.000	62.000	62.000	+3.000
Cntrfd 7.25	23	62.000	62.000	62.000	0.000
Clearnet db	634	106.250	105.000	106.000	0.000
Clublink d	25	62.800	62.000	62.000	-1.000
Co Steel d	7	85.000	85.000	85.000	-1.500
Emco Db	500	64.000	64.000	64.000	0.000
HBay C d	101	103.000	102.500	102.500	+0.250
Kinross d	131	43.500	43.500	43.500	-0.500
Leroux A d	12	116.000	116.000	116.000	0.000
Luscar d	552	75.000	74.000	75.000	+2.000
Nevada db o	10	20.000	20.000	20.000	-10.000
PanCan P d	27	100.000	98.000	100.000	+1.000
Petromt D	23	92.000	92.000	92.000	0.000
Quenswy d	35	49.000	49.000	49.000	-1.000
Rio Alg db	294	88.000	86.000	87.000	-1.000
Sherrit D	167	77.500	76.750	77.500	+0.500
Teck deb	82	60.000	58.000	58.000	+0.250
Telesys I d	42	103.500	102.500	102.500	-0.500
DEBENTURES IN US FUNDS					
Trizec Db	15	58.000	58.000	58.000	0.000
PARTNERSHIP UNITS					
AEC Pipe u	307971	8.750	8.450	8.650	+0.200
AGF Mstr u	3420	7.650	7.650	7.650	0.000
BioCap u	1330	12.000	11.850	11.900	+0.400
Fidelty 93 u	6000	6.250	5.800	5.800	0.000
Fidelty 94 u	2950	7.400	7.250	7.250	-0.350
Fidelty 95 u	900	11.500	11.500	11.500	+1.000
Fidelity 96 u	500	11.500	11.500	11.500	-0.750
F Chicago u	19050	9.300	9.300	9.300	+0.050
Gaz Mtro u	17724	15.500	15.350	15.350	-0.050
Global Ip u	2150	3.500	3.450	3.500	-0.010
Holing Cn u	2200	8.850	8.800	8.850	+0.100
Kpch P u	25500	5.950	5.700	5.950	+0.250
Mcknz M u	1700	9.650	9.650	9.650	+0.050
Public St u	440	14.000	14.000	14.000	+0.150
TrAlta P u	19825	6.800	6.650	6.650	-0.050
TrCan pw u	43321	27.000	26.000	26.450	+0.200
Triax R u	5580	7.950	7.650	7.950	+0.100
RESALE RESTRICTED					
Unifort db	25000	40.000	40.000	40.000	-1.000
TRUST UNITS					
APF En u	11550	8.900	8.800	8.850	0.000
ARC En u	237491	11.700	11.450	11.650	+0.200
ARC Str u	8830	9.250	9.000	9.250	+0.250
Algonq P u	21204	9.450	9.300	9.350	+0.050
Amalga u	7579	4.050	3.850	4.000	-0.050
Am incom u	4950	23.200	22.900	23.000	0.000
Ameristr u	200	23.250	23.250	23.250	+0.500
Apollo G u	18000	1.100	0.950	0.950	-0.150
Assoc Fr u	8475	8.000	7.800	7.950	+0.150
Athab O u	16262	32.500	31.250	32.100	+0.600
BPI Glo u	5953	11.150	10.900	10.900	-0.100
CPL u	13040	14.550	14.250	14.500	+0.200
CRS III u	7000	25.000	24.800	25.000	0.000
C Trust un	1319	8.000	8.000	8.000	0.000
C Aptmnt u	8391	11.400	11.350	11.350	-0.100
Cdn Hotel u	27574	9.500	9.450	9.500	0.000
Cdn Oil Su	134402	32.750	30.750	32.500	+1.500
CR estate u	16155	11.500	11.200	11.250	-0.100
Cdn Res u	8000	7.700	7.650	7.700	+0.200
CRes ii u	15700	9.100	8.950	9.000	+0.050
Citadel u	19979	8.200	8.100	8.200	+0.100
Cominar u	6800	9.900	9.600	9.900	+0.200
DDJ Cdn u	16990	21.950	21.500	21.500	-0.150
Digital W u	17638	16.200	15.950	16.100	+0.200
Direct Enr	17354	28.000	27.950	27.950	0.000
Drayton u	10400	3.600	3.500	3.500	-0.100
Enermrk u	495244	4.540	4.440	4.460	-0.080
Enrpls FG u	17986	23.650	23.200	23.600	+0.350
Enervst u	38781	5.800	5.650	5.700	-0.050
Facs Rec u	5400	6.300	6.200	6.200	0.000
Firm Cap u	100	9.500	9.500	9.500	0.000
F Asia u	1700	5.250	5.250	5.250	0.000
F Premi u	3900	27.800	27.500	27.650	+0.100
FPrem us u	5850	26.950	26.800	26.950	+0.350
FPrm o u	2200	9.900	9.600	9.900	+0.450
Freehold u	25494	8.900	8.700	8.850	+0.100
Global Pls u	3345	27.000	26.100	27.000	+0.950
GL Hydro u	2100	11.350	11.150	11.250	-0.100
H&R u	72545	11.300	11.200	11.300	0.000
Halterm u	43350	5.900	5.500	5.900	+0.300
HCare bio u	1400	9.250	9.250	9.250	-0.250
IAT Air u	200	11.000	11.000	11.000	+0.250
Income Fn u	1000	24.550	24.500	24.550	+0.050
Infinity I u	1000	4.750	4.750	4.750	0.000
KMS pwr u	600	8.700	8.700	8.700	+0.100
Labrador u	24730	11.350	10.900	11.150	-0.100
Legacy H u	51475	8.950	8.850	8.950	+0.050
Luscar u	113200	1.380	1.300	1.350	+0.030
Mcknz Inc U	1830	13.750	13.600	13.600	-0.200
Maxim u o	12400	3.540	3.500	3.500	+0.040
Midlefld h u	16481	5.600	5.350	5.600	+0.200
Morgrd u	6654	8.700	8.600	8.600	-0.050
Multi Fnd u	3375	10.150	10.100	10.150	-0.050
NAL Oil u	15927	9.050	8.900	9.000	0.000
NCE D u	66162	3.730	3.670	3.700	-0.020
NCE En u	47934	4.640	4.500	4.560	+0.010
NCE Ptr u	419615	5.150	4.970	5.150	0.000
N altamir u	9505	13.950	13.800	13.950	+0.150
New Mill u	400	29.000	29.000	29.000	+1.000
Newcstl u	3400	15.350	15.100	15.100	-0.250
North Wst u	6972	10.900	10.800	10.900	0.000
Northland u	65623	8.900	8.750	8.750	-0.150
NS Pwr u	1000	5.000	5.000	5.000	+0.050
Oceanex u	6950	9.400	9.400	9.400	0.000
PRT For u	1350	9.850	9.850	9.850	-0.150
Pembina u	250024	8.000	7.900	8.000	+0.050
Pngrwth u	96645	19.600	19.300	19.300	-0.200
Polar Hed u	965	4.400	4.400	4.400	0.000
Primwst u	250585	8.600	8.400	8.500	+0.050
Residentl u	62985	11.650	11.500	11.650	+0.050
RioCan u	524881	9.300	9.150	9.250	+0.100
Rogers S u	29600	6.400	6.200	6.300	+0.050
Ryl Host u	21148	6.750	6.600	6.700	+0.050
SCI u	18900	9.400	9.250	9.400	+0.100
Sage High u	700	10.700	10.700	10.700	+0.550
Shininbk u	177541	12.600	12.500	12.500	0.000
Sixty Pls u	6185	29.900	29.300	29.500	0.000
Summit u	22464	11.500	11.350	11.400	+0.050
Superior u	147710	13.550	13.350	13.500	0.000
Taylor ngl	17480	4.700	4.400	4.700	+0.150
Templetn u	2387	8.250	8.050	8.250	+0.150
Triax car u	15475	25.950	25.300	25.300	-0.700
Triax u	13772	12.050	11.850	11.900	-0.050
Viking u	26600	8.300	8.150	8.250	+0.100
Viking u w	1250	1.300	1.250	1.300	-0.100
Wardley un	6100	2.300	2.160	2.200	-0.050
Wstrn fund	25500	3.100	3.060	3.100	+0.020
Westshor u	65429	4.150	3.950	4.100	-0.050
World st u	3478	15.850	15.400	15.850	+0.050
TRADED IN US FUNDS					
Bk Mtl 2	7950	25.550	25.450	25.550	+0.150
Bus Dev n	1700	9.000	8.750	9.000	+0.050
CIT Exch	201594	17.150	16.850	17.100	-0.450
Cit gr a	686	16.900	16.650	16.650	-0.600
CtFin 5	1900	25.900	25.900	25.900	+0.150
CIBC 20	400	23.700	23.700	23.700	+0.200
CIBC 22	17000	25.000	24.900	24.900	0.000
CIBC 16p	4300	24.600	24.300	24.600	+0.100
Cariben U	346	10.500	10.250	10.500	0.000
Cariben 2 p	100	97.000	97.000	97.000	-3.000
Inco E p	950	38.250	38.250	38.250	0.000
Kazakhst o	2800	0.450	0.350	0.450	0.000
Ry Bk I	2450	26.100	26.000	26.000	-0.100
Ry Bk K	4000	25.400	25.000	25.250	-0.200
Ry Bk P	1100	23.150	23.000	23.150	+0.200
TD Bk G	2445	25.200	25.100	25.100	+0.200
TrAtlant o	440900	0.220	0.130	0.180	+0.060
Weathr ou	590	48.000	47.000	48.000	0.000
OTHER DEBT. SECURITIES					
CP 1810es 23-08-00					

BOURSE DE MONTREAL

Titres	Ventes	Haut	Bas	Ferm.	Chang.
Vancouver cies québecoises					
Abcourt cl B	19600	0.070	0.060	0.070	+0.010
Afri-Can	710668	0.310	0.300	0.310	+0.050
Allican	8600	0.400	0.400	0.400	
Arden	1000	4.600	4.600	4.600	+0.750
Arenagol	43700	1.350	1.250	1.250	
Artgst.b	3150	1.800	1.750	1.800	+0.050
Aurignor	13800	0.140	0.110	0.110	-0.010
BridgePoint	109350	3.000	2.800	3.000	+0.200

Titres	Ventes	Haut	Bas	Ferm.	Chang.
C					
Conac.Rs	7000	0.050	0.050	0.050	-0.010
Conspr.A	126695	0.440	0.400	0.400	-0.040
Ced-Or Corp	44233	1.300	1.200	1.240	+0.040
Cenosis	13050	4.750	4.650	4.650	+0.050
Coleraine Mn	128000	0.100	0.070	0.080	
Con Oas	18033	0.090	0.070	0.090	-0.030
Cvalley.a	25008	0.840	0.800	0.800	+0.010
Dia Bros	10000	0.600	0.600	0.600	-0.080

Titres	Ventes	Haut	Bas	Ferm.	Chang.
D à F					
Diadm	154600	0.380	0.310	0.370	+0.040
Dianor	61500	0.430	0.400	0.430	+0.020
Dumont Nickl	48000	0.290	0.230	0.250	-0.050
Dynacor Inc.	69000	0.170	0.150	0.150	-0.010
Ecu Slvr	88100	0.090	0.070	0.070	
Fbeach	9063	2.500	2.480	2.500	
FreeWest	20000	0.550	0.530	0.530	-0.030
Genomic	20075	7.050	6.600	6.850	+0.100

Titres	Ventes	Haut	Bas	Ferm.	Chang.
G					
GeoNova	39000	0.140	0.120	0.140	
Grt.Lk.Ni	500	0.150	0.150	0.150	+0.050
H à J					
Innovium	65200	0.750	0.700	0.700	
JAG.Min	28000	0.220	0.180	0.220	+0.010
Jilbey	21550	0.400	0.400	0.400	-0.060
Jitec	423695	10.300	8.800	10.250	+1.500

Titres	Ventes	Haut	Bas	Ferm.	Chang.
K à M					
Lexam	23850	0.160	0.130	0.130	-0.070
Limtech	135950	1.050	1.020	1.020	-0.030
Log.G.Inf	4400	3.950	3.500	3.950	+0.600
Loubel	131200	0.160	0.140	0.140	+0.010
MaBaie	z300	-.000	-.000	-.000	
Malartic	84133	0.680	0.620	0.670	
Matamec	10000	0.190	0.180	0.190	+0.030
Melkior	8000	0.420	0.380	0.420	-0.020
Mirandor	125000	0.040	0.030	0.040	

Titres	Ventes	Haut	Bas	Ferm.	Chang.
Murgor	38500	0.180	0.160	0.180	+0.020
N à Q					
NAR Res	38285	2.840	2.700	2.780	+0.090
NStein	182928	2.850	2.250	2.670	+0.420
Noveder Ress	z93	-.000	-.000	-.000	
Olco.A	20100	0.550	0.450	0.450	-0.050
Orb ex.A	161000	0.130	0.060	0.120	+0.060
Orex exp	110500	0.130	0.110	0.130	-0.030
Orleans Res	66000	0.070	0.050	0.060	+0.010

Titres	Ventes	Haut	Bas	Ferm.	Chang.
Osisko	7500	0.250	0.240	0.250	
Photonet	70800	0.900	0.800	0.890	+0.090
Pro-Or	35142	0.280	0.200	0.280	+0.040
Prolab	50250	1.120	0.900	1.050	+0.050
R et S					
Robex	42000	0.500	0.400	0.400	-0.030
SAMSys	35910	2.400	2.250	2.350	-0.020
Schgold	104000	0.400	0.350	0.390	+0.040
Sharpe	235800	0.230	0.200	0.220	+0.010
Tandem	2000	0.110	0.110	0.110	+0.010

Titres	Ventes	Haut	Bas	Ferm.	Chang.
T à Z					
Vantex	5000	0.060	0.060	0.060	+0.010
VenCan Gold	2900	0.120	0.120	0.120	-0.040
Vior	15000	0.070	0.060	0.070	
Zaq	243360	5.250	4.850	5.000	-0.200
Total Sales : 4320071					
CP 1745es 23-08-00					

Boisbriand s'arrêtera une semaine

Montréal (PC)

Le constructeur General Motors a annoncé, hier, l'arrêt pour une semaine de son usine d'assemblage de Boisbriand.

Les quelque 1200 ouvriers syndiqués, de la section 1163 des Travailleurs canadiens de l'automobile, cesseront d'assembler des Chevrolet Camaro et des Pontiac Firebird, du lundi 25 au vendredi 29 septembre.

L'usine a maintenant accumulé un inventaire de 1800 véhicules, a indiqué le porte-parole syndical Yvon Morin.

L'abandon par GM Camaro et Firebird, est depuis des années une question lancinante quant au sort de l'usine, ouverte en 1968.

Le porte-parole montréalais de GM, Pierre Tessier, a noté lui aussi que ces modèles ont perdu de la popularité. Il a précisé que les employés seront dédommagés pour cette semaine.

Le constructeur du Michigan est censé y renoncer pour de bon à l'automne 2002. La compagnie a déjà évoqué les coûts élevés de réoutillage de l'usine, équipée pour des autos à propulsion (roues motrices à l'arrière).

Par comparaison, ajoute M. Morin, les usines de GM en Ontario planifient toutes leur production jusqu'en 2008 au moins; les travailleurs de Boisbriand ne voient rien au-delà de 2002.

En plus, suivant leur convention collective, 95 pour cent des syndiqués de Boisbriand ne toucheront pas d'indemnité en cas de fermeture.

Arts et spectacles

Les découvertes de Karine

KARINE TREMBLAY

Des couleurs à l'écran, petit ou grand

L'écran, petit ou grand, nous fera les yeux doux au cours des prochaines semaines...

Le gris du ciel nous annonce l'imminence de l'automne, mais un automne qui amènera des couleurs à l'écran, petit ou grand.

Ma collègue Rachel Lussier a déjà fait, lundi dernier, mention de la rentrée qui nous tarabuste avec les programmations de toutes les stations nous inondant de partout. Déjà, on connaît les surprises que nous réserve les écrans de nos téléviseurs.

Vrai, vrai, vrai.

Délaissons donc un peu les soirées télévisuelles meublées par la boîte à idées de Stéphane Laporte et ses acolytes, tournons-nous un brin vers l'écran géant qui courtisera le cinéma de partout du 7 au 17 septembre alors que, pour une huitième année, l'International du cinéma de l'Estrie fera voyager les spectateurs.

Peut-être parce que les bailleurs de fonds ont cette année manifesté un appui particulier, peut-être parce que la programmation se démarque par sa variété, j'ai pleinement réalisé cette semaine, pour la première fois peut-être, l'importance des assises qui s'étaient forgées autour de ce festival.

L'envergure de l'événement est désormais indéniable et d'autant plus louable qu'il s'est bâti au gré et au battant des démarches effectuées ces huit dernières années pour amener dans les Cantons de l'Est un événement cinématographique de premier ordre.

«Les appuis sont plus tangibles et on a acquis une belle crédibilité. Hélène Vanier a bien défriché le terrain», a humblement confié la nouvelle directrice de l'International, Martine Côté.

Certes oui, mais reste que cette dernière reprend le brandon à bras levés. Avec une conviction manifeste qui ouvre grande la porte à demoiselle réussite. Et avec la flamme nécessaire pour que la belle ardeur de l'événement gagne encore du terrain avec les années.

Plusieurs des productions qui s'amèneront en salle dans le cadre de l'événement arrivent avec la belle carte de visite d'une participation à l'un ou l'autre des grands festivals du monde.

Vues d'ici et vues d'ailleurs se côtoieront pendant la dizaine de jours que durera l'International. Férus de cinéma et novices y trouveront sans doute un festin filmique à leur mesure. Qui plus est accessible tout près.

Pour en juger, quoi de mieux que la liste des productions qui s'amèneront dans la région?

* *Le goût des autres*, de Agnès Jaoui (France)
* *Maelstrom*, de Denis Villeneuve (Canada)
* *Les destinées sentimentales*, de Olivier Assayas (France)
* *Sade*, de Benoît Jacquot (France)
* *Les autres filles*, de Caroline Vignal (France)
* *Une femme d'extérieur*, de Christophe Blanc (France)
* *Inséparables*, de Michel Couvelard (France)
* *Une affaire de goût*, de Bernard Rapp (France)
* *L'invention de l'amour*, de Claude Demers (Canada)
* *Le petit ciel*, de Jean-Sébastien Lord (Canada)
* *Il suffit d'une nuit*, de Philip Haas (États-Unis)
* *Time Code*, de Mike Figgis (États-Unis)
* *L'homme nu*, de Hugo Carvana (Brésil)
* *Fish and Chips*, de Damien O'Donnell (Grande-Bretagne)
* *The War Zone*, de Tim Roth (Grande-Bretagne)
* *Voyages*, de Emmanuel Finkiel (France-Pologne)
* *La noce*, de Pavel Lounguine (Russie)
* *Kadosh*, de Amos Gitaïe (Israël)
* *La coupe*, de Khyentse Norbu (Australie-Bhoutan)
* *Pas un de moins*, de Zhang Yimou (Chine)
* *Clonage ou l'art de se faire doubler*, de Louise Vandelac et Karl Parent (Canada)
* *Le vieil homme et la mer*, du réalisateur russe Aleksandr Petrov (produit au Québec)
* Film-surprise, choisi par le président de l'International, Normand McKay

La grille horaire complète de l'événement sera disponible dès le premier septembre. Pour plus de renseignements, vous pouvez visiter le site internet de l'International au *www.cinema.netrevolution.com*

***

À surveiller également dans nos salles dès le premier septembre, l'arrivée du film *Sue perdue dans Manhattan*, qui a tenu l'affiche pendant plus de 90 semaines à Paris et qui a valu à l'actrice Anna Thomson, entre autres, le prix d'interprétation du FCMM 1999.

***

Nouvelle adresse internet, mais même intérêt pour vos questions, suggestions, idées et commentaires. «Communinettez»: *ktrembla@latribune.qc.ca*

Imacom, Martin Blache

La directrice de l'International du cinéma de l'Estrie, Martine Côté, de même que la directrice des communications de l'événement, Hélène Deslauriers.

Une première au Festival de Granby

Les formations musicales en compétition

Rollande PARENT

Montréal (PC)

Les organisateurs du Festival international de la chanson de Granby ont trouvé le tour d'innover pour leur 32 édition. Ils ont fait une place aux formations musicales.

Des 30 groupes qui se sont inscrits, neuf ont été retenus pour participer aux festivités et à la compétition qui s'amorceront le 29 août, à Granby.

C'est en l'absence de Luck Mervil, le porte-parole officiel du festival, retenu à Londres, que s'est tenu hier la présentation des 32 participants aux demi-finales dans les catégories interprète et auteur-compositeur-interprète.

Dans la catégorie interprète: on retrouve Nancy Boilard (Granby), Martine Bolduc (Bromptonville), Lise Boyer (Montréal), Wendy Cyr (Caraquet), Lise Dazé (Embrun, Ontario), Eve-Lyne Fafard et Madeleine Fugère (Trois-Rivières), François Gallant (Grande-Digue, Nouveau-Brunswick), Catherine Gauthier (Rosemère), Geneviève Jodoin (Saint-Damase), Denis Lajeunesse (Longueuil), Jean-Sébastien Lavoie (Rosemère), Mélanie Petit (Saint-Hyacinthe), Claudie Riendeau (Boucherville), Christian Roy (St-Georges), Karine Zamor (Vancouver).

Dans la catégorie auteur-compositeur-interprète, il y a Stéphane Baillargeon (Sherbrooke), Valérie Barrier (Paris), Guy Bellemare (St-Félicien), Dominic Clément (Maniwaki), François Dallaire (St-Augustin-de-Desmaures), Manuel Gasse (Havre-St-Pierre), Josianne Hébert (Warwick), Mario Leblanc (Caraquet), Patrice Gélinas (Vancouver), Tomas Jensen (Montréal), Patrick Lafleur (Montréal), Luc Marquis (Laval), Alain Massé (Saint-Lambert), Renaud Yves (Montréal), Antoine Tremblay Beaulieu (Sudbury), Alexandre Valade (Vallée de la Matapédia).

Dans la catégorie groupe les demi-finalistes sont: Les Kandidats (Montréal), Black Parents (Montréal), Monsieur Toulmonde (Montréal), Yéti (Montréal), Tayo (Montréal), TonyTruand (Saint-Eustache), ïambe (Saint-Faustin), Malys (Port-Cartier), Q-D'Sac (Lachute).

Pour cette dernière catégorie, la grande finale aura lieu le 2 septembre tandis que pour les catégories interprète et auteur-compositeur-interprète les demi-finales auront lieu du 7 au 10 septembre et les finales les 15 et 16 septembre.

Outre les nombreux commanditaires commerciaux, Patrimoine canadien y est allé d'une subvention de 60 000 $ tandis que la Société de développement des entreprises culturelles (SODEC) a consenti 125 000 $.

Comme à chaque année, des artistes bien connues seront de la partie. Ils animeront des soirées, y interprèteront des chansons ou donneront des spectacles en marge de la compétition.

Ainsi les gens qui se rendront à Granby pourront entendre, entre autres, Laurence Jalbert, Jean Leloup, Luck Mervil et Marie-Jo Thériault.

Selon le directeur général de l'événement, François Tétreault, il y a eu nombre record d'inscriptions pour cette compétition qui constitue une porte d'entrée au show business, soit 391.

Laurence Jalbert

Luck Mervil

COURS DE CHANT

Pose de voix
Classique et populaire
Interprétation «coaching»
Début septembre
NANCY ROY
569-0517
27910

LA MAISON DU CINÉMA
63, KING OUEST, 566-8782

✔ LA CELLULE (En attente)	1h00 - 3h25 - 7h00 - 9h25
✔ LES REMPLAÇANTS (G)	1h05 - 3h25 - 7h05 - 9h25
✔ BÉNIE SOIT L'ENFANT (13+)	1h10 - 3h20 - 7h10 - 9h20
✔ NEW-YORK EN AUTOMNE (G)	1h05 - 3h10 - 7h05 - 9h10
✔ L'HOMME SANS OMBRE (13+)	1h10 - 3h20 - 7h10 - 9h20
✔ LES PIONNIERS DE L'ESPACE (G)	12h55 - 3h30 - 6h55 - 9h30
✔ COYOTE UGLY (v.f.) (G)	1h15 - 3h15 - 7h15 - 9h15

✔ SON NUMÉRIQUE

Les spectacles Bleue Labatt
LE VIEUX CLOCHER de Magog
MORDANT
LE TOUTOUT NOUVEAU SPECTACLE DE FRANÇOIS
MASSICOTTE
MISE EN SCÈNE : JEAN-FRANÇOIS PELDNAULT
Mardi au samedi jusqu'au 26 août
vendredi 1er sept. et samedi 2 sept. à 20 h 30
CE SOIR



Le dimanche 3 sept. et les vendredis-samedis de septembre 8-9, 22-23, 29-30
Steeve Diamond
Radio-Canada Télévision CKSH cima 106.1 énergie RÉSERVATIONS
LaTribune Tos 847-0470
28087

10e ÉDITION
TOURNOI DE GOLF
ACDO
AU PROFIT DE
L'ASSOCIATION CANADIENNE DES DONS D'ORGANES
Sous la présidence d'honneur de monsieur Alain Dionne.



M. ALAIN DIONNE

LE 25 AOÛT 2000 AU CLUB DE GOLF VENISE
Souper à 18 h 30
Golf et souper : 100 $ / Souper seulement : 40 $
Réservation : Carole Couture au 569-6328, poste 221
LaTribune CLARICA
27764

Cinéma 9
821-9999

La cellule (En att. de class.)
12h35 • 15h35 • 18h45 • 21h35
Godzilla 2000 (v.o.) (G)
12h45 • 15h45 • 18h50 • 21h25
New York en Automne (G)
13h00 • 15h30 • 19h00 • 21h25
Bénie soit l'enfant (13+)
12h35 • 15h35 • 18h45 • 21h35
Les remplaçants (G)
12h40 • 15h40 • 18h50 • 21h30
Mon vaillant primate (G)
13h00 • 15h30
Les pionniers de l'espace (G)
18h40 • 21h25
L'homme sans ombre (13+ violence)
12h35 • 15h35 • 18h45 • 21h35
Coyote ugly (v.f.) (G)
12h40 • 15h40 • 18h40 • 21h30
Apparences (13+)
15h30 • 18h40
Pokémon : Le film 2000 (G)
12h40
La vie après l'amour (G)
21h30
27303
actionfilm.ca/cinema9

Ciné-parc Orford
AUTOROUTE 10 & 55, SORTIE 123
843-9575

La cellule	(En att. de class.)
2e film: Film de peur	(13+ lang. vulgaires)
Les remplaçants	(13+ violence)
2e film: La tempête	(13+ violence)

Denis Messier en liberté

denis.messier@latribune.qc.ca 564-5454 564-8098

Café / potins

Le **GROUPE SHOW,** anciennement connu sous le nom «Les Quatres Temps», prépare son 25e anniversaire et lance du même coup un avis de recherche. **STÉPHANE BARIL** se fera un plaisir de vous fournir de plus amples détails, si vous prenez le temps de lui donner un p'tit coup de fil au 573-2913...

-0-

La seconde édition du tournoi de golf de la **FONDATION LAURE-GAUDREAULT** aura lieu mercredi le 13 septembre prochain à Venise... La présidence d'honneur du tournoi appartient à **YVONNE LANDREVILLE,** fondatrice de l'AREQ Estrie et **GÉRARD MESSIER,** président du S.E.E... Vous pouvez faire parvenir votre inscription à **ANDRÉ LORD,** avant le 30 août prochain et les informations au 563-6159... **MARCEL DORAIS** est impliqué lui aussi dans l'organisation de ce tournoi et vous pouvez le contacter au 569-3229...

-0-

Les humoristes **JOSÉ GAUDET** et **MARIO TESSIER,** ainsi que l'animateur **PIERRE PAGÉ,** de la toute nouvelle émission de Radio Energie, «Les Grandes Gueules», seront à Sherbrooke demain midi pour un dîner au Restaurant Pacini, de la rue King Ouest...

-0-

JEAN-NOEL BUSQUE qui est maître après Dieu depuis 35 ans et des poussières dans les cuisines du motel Au Rond-Point, ignore ce que c'est que la routine. Pour les gourmets un tantinet gourmands en quête d'une expérience gastronomique hors de l'ordinaire, il a imaginé un menu baptisé *L'Aventure*. Vous n'avez pas la plus petite idée de ce qu'il va vous concocter. La seule promesse qu'il vous fait et qu'il tient, c'est que ce sera délicieux...

-0-

Ceux qui s'intéressent de près à ce qui se passe sur la scène politique fédérale ont appris avec consternation le décès subit de **GISÈLE NOEL**. Cette dame a été candidate du Parti libéral du Canada dans Brome-Missisquoi dans les années 1970, alors que le porte-étendard du Parti progressiste-conservateur, **HEWARD GRAFFTEY,** était à toute fin utile indélogeable...

-0-

BRUNO LÉGER, le d.g. de Sherbrooke 2002, n'en revient pas de la capacité de mémoire de **CLAUDE MÉTRAS**, responsable du comité de la programmation. Un récent déjeuner, lui a permis de comprendre pourquoi, **Me JULIE TURGEON** et **MMe CLAUDINE CARRÉ,** suivaient l'ami **CLAUDE** au pas. Il faudrait lui demander...

Quoi de «n'oeuf»?

La salade césar de Serge Carrier, de la SQ, n'aurait certes pas le même goût sans l'oeuf tombé sous le frigo. Son bon ami Noël Bolduc Senior l'a aidé à retirer le frigo et à nettoyer le tout. Ah, ces hommes au travail!

Claude Métras

Alphonse Fabi

-0-

RÉAL LÉTOURNEAU, v.-p. de RCGT, ne commet pas souvent d'erreur. Un lapsus, lui a fait dire au sujet du prochain vernissage du 12 septembre prochain, que les 103 et 104ième artistes exposeraient leurs oeuvres et non que c'était l'âge de son délégué **CLAUDE MÉTRAS**...

-0-

Le vernissage du 12 septembre prochain, chez **RCGT**, soulignera le travail de **GILLES MERCIER** en Corse... Aussi, une nouveauté, les jouets en bois de **H. ROLAND NEUMANN**, de Frelighsburg... Le président d'honneur est nul autre que le nouveau président-éditeur de la Voix de l'Est de Granby, **JACQUES PRONOVOST**...

-0-

DENIS DUSSAULT, de RCGT, est très occupé mais il prend le temps de soigner sa performance au golf... tout en remerciant bien sincèrement sont patron immédiat, **CLAUDE MÉTRAS**...

-0-

CLAUDE MÉTRAS prépare actuellement une présentation à faire au prochain congrès de l'Ordre des évaluateurs agréés du Québec, qui se tiendra à Drummondville. Il la fera en partenariat avec **JEAN LA COUTURE,** président de l'Institut d'Arbitrage et de Médiation du Québec. On sait que l'ami **CLAUDE** est très actif depuis plusieurs années, dans le domaine de l'arbitrage commercial et particulièrement dans les dossiers d'assurance-dommages...

-0-

MICHEL LADOUCEUR Ph.D., longtemps associé aux équipe de natation de la ville de Sherbrooke, revient au pays après un séjour de quelques années à l'Université d'Alborg au Danemark. **MICHEL** vient d'accepter un poste à l'Université Brock de St.Catherines, en Ontario. Félicitations et bonne chance... **MICHEL** à été fort occupé depuis son retour, car il doit reloger toute la petite famille à St. Catherines, soit maman **FRANÇOISE** sa grande fille de 3 ans **KATHERYNE,** et voir à une chambre supplémentaire pour le bébé qui arrivera en octobre prochain...

-0-

CLAUDE LAPRÉ, de Richmond, figure parmi la liste des nouveaux retraités de la compagnie Chaussures H.H. Brown. Il quitte après 44 années de loyaux services, lui qui a notamment occupé les postes de gérant du contrôle de la qualité et de contremaître. Bonne retraite !...

-0-

Le conseiller municipal de Fleurimont, **LOUIDA BROCHU,** a apprécié le coup de pouce de son fils **ALEXANDRE,** tout comme **MARCEL TREMBLAY,** du IGA Fleurimont, et **PIERRETTE GENEST** au dernier tournoi...

-0-

GUY HARDY, de Vitro Plus Fleurimont, s'est excusé auprès de son personnel en optant pour une ronde de golf au tournoi de la Chambre. Rien de majeur à raconter sur les exploits de ses compagnons **MARC-ANDRÉ TRIFIRON, GILLES CÔTÉ** et le contracteur **GÉRARD FURSE**...

-0-

DANNY MORIN, de Sports Trans-Action, n'aurait pas eu la vie facile en compagnie de **CLAUDE ROBICHAUD** et **ROBERT DESLAURIERS,** d'Equipement de bureau Sherbrooke Inc...

-0-



Nouvelle directrice!

La Fondation de l'Université de Sherbrooke compte depuis peu de temps sur les services d'une nouvelle et première directrice générale. L'UdeS a d'ailleurs recruté Charlotte Cloutier à l'Université McGill. Le recteur de l'Université de Sherbrooke, Pierre Reid, a profité du tournoi de golf annuel de l'ADDUS pour faire le tour du terrain au SCC, en compagnie de Charlotte Cloutier, dans le but de la présenter aux anciens inscrits au tournoi de l'ADDUS. Nouvellement élu président du conseil d'administration de l'Université de Sherbrooke, Paul Gobeil devra quant à lui céder son poste de président de la Fondation. Charlotte Cloutier se retrouvera donc dans un avenir prochain avec un nouveau patron.

Club canadien et SSJB

Imacom-Daguerre, Marc Picard

La Société Saint-Jean Baptiste de Sherbrooke (SSJB) a reçu la visite du Club canadien de Saskatoon. On reconnaît sur la photo des membres du Club canadien Laura Vanloon, Gee Tsang, Potin Tsang, Yvette Linsay, la présidente de la SSJB, Micheline Dupuis, Janette Alexander, Thérèse Le Claire, ainsi que Marcel Bureau, directeur général de la SSJB.

Au profit de la Société Alzheimer

Imacom-Daguerre, Martin Blache

Le premier tournoi de golf de la firme sherbrookoise de consultants informatiques Kezber et associés s'est déroulé hier au Club de golf de Sherbrooke. L'événement était au profit de la Société Alzheimer de l'Estrie. On reconnaît sur la photo la championne olympique Sylvie Daigle (à g.), entourée des autres membres de son quatuor: (dans l'ordre) Michelle Leduc, vice-présidente de la Banque Nationale, Nathalie Boudreau et son conjoint Michel Rousseau, président du conseil d'administration de la Société Alzheimer.

MÉTÉO La Tribune

Météo Média

LaTribune 564•5450 ...une publicité qui marche!

	AUJOURD'HUI	CETTE NUIT	DEMAIN	SAMEDI	DIMANCHE
	22	7	23	25	25
	PRÉC. 60	PRÉC. 60	10 PRÉC. 30	11 PRÉC. 20	11 PRÉC. 20

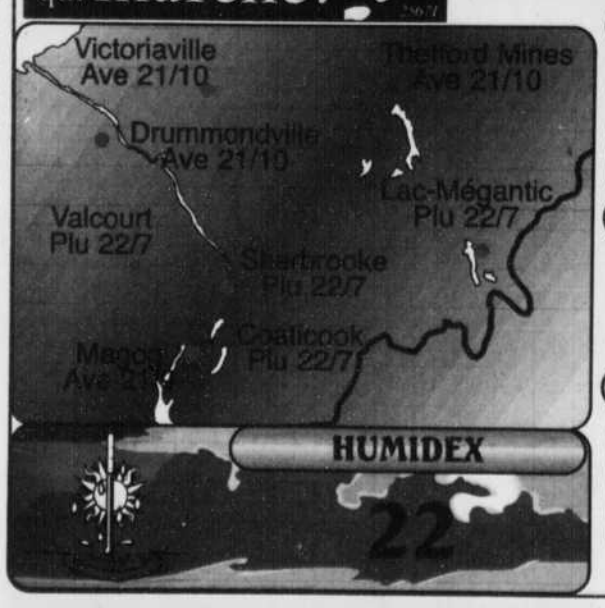

QUÉBEC

Chicoutimi	Ave	21/11	Québec	Ave	22/11
Gaspé	Ave	23/9	Rimouski	Var	20/11
Iles-de-la Mad.	Plu	21/15	St-Georges	Ave	22/11
La Grande	Sol	17/9	Sept-Iles	Plu	18/11
Lac St-Jean	Ave	20/10	Trois-Rivières	Ave	21/12
Montréal	Var	24/13	Val d'Or	Var	19/10

INDICE UV

1 2 3 4 5 6 7 8 9 10
60 30 20 15

CANADA

Charlottetown	Plu	22/13	Régina	Sol	31/11
Edmonton	Var	19/7	St-John's	Var	21/12
Fredericton	Plu	22/11	Toronto	Sol	24/14
Halifax	Plu	21/13	Victoria	Sol	17/11
Ottawa	Sol	22/12	Winnipeg	Sol	30/14

USA

Boston	Ora	21/17	New York	Ora	25/19
Bridgeport	Ora	24/18	Plattsburg	Ora	22/14
Burlington	Ora	22/14	Portland	Ora	19/15
Concord	Ora	21/14	Providence	Ora	22/17
Detroit	Sol	27/15	Washington	Nua	29/20

LE MONDE

Athènes	Sol	38/23	Mexico City	Sol	21/8
Beijing	Sol	34/22	Moscou	Plu	16/8
Berlin	Nua	22/6	Paris	Sol	32/11
Hong Kong	Ora	31/26	Port-au-Prince	Sol	33/25
Lisbonne	Sol	27/17	Rome	Sol	35/17
Londres	Sol	22/12	Tokyo	Sol	30/23

DESTINATIONS SOLEIL

Atlantic City	Ora	27/16	Myrtle Beach	Plu	33/26
Cape Cod	Ora	21/17	Old Orchard	Ora	19/15
Daytona Beach	Sol	31/22	Orlando	Sol	32/22
Freeport	Ora	31/25	Plattsburg	Ora	22/14
Ft Lauderdale	Sol	30/23	Tampa	Sol	32/23
Honolulu	Sol	30/26	Virginia Beach	Sol	30/21
Key West	Ora	32/26	West Palm B	Ora	30/25
Miami	Sol	31/22	Wildwood	Ora	27/16

Services Commerciaux MM 2000

Pour le premier tournoi de la firme Kezber et associés, les organisateurs avaient réunis Alan Kezber, président, sa conjointe Martine Kezber, Derek Diffley, vice-président, et Andy Thibaudeau, de la compagnie IBM.

BEAU TEMPS, MAUVAIS TEMPS
PLUS DE 115 000 LECTEURS
PAR JOUR VOIENT CETTE ANNONCE
RÉSERVEZ VOTRE ESPACE DÈS MAINTENANT
564-5450 LaTribune
11856

Général

Un Airbus s'abîme dans le Golfe persique au large de Bahrein

□ 137 corps ont été récupérés sur les 143 passagers qui étaient à bord

Adnan MALIK

Manama (AP)

Un Airbus A320 de la compagnie Gulf Air, avec 143 personnes à bord, s'est abîmé mercredi dans le Golfe persique au large de l'émirat de Bahrein. Plusieurs heures après la catastrophe, il n'y avait toujours aucun signe de survivants tandis que 137 corps avaient été récupérés.

«Les recherches continuent. Nous n'avons toujours pas trouvé de survivant», a déclaré Ibrahim Al-Hamer, le sous-secrétaire du Bahrein chargé de l'aviation civile.

«C'est une terrible tragédie et nous faisons tout notre possible pour retrouver tous les corps», a-t-il ajouté.

Des hélicoptères et des navires de la marine américaine participaient aux efforts de recherches et de secours qui se poursuivaient à quelques kilomètres de la côte du Bahrein.

Un responsable de la sécurité civile, le commandant Abdul-Rahman Bin Rashed Al Khalifa, a déclaré à la télévision que 70 corps avaient été retrouvés dans les premières heures suivant l'accident. Aucun survivant n'a été découvert, a-t-il ajouté. Il a annoncé que des plongeurs entameraient les recherches des deux boîtes noires de l'appareil, l'enregistreur des données de vol et celui des conversations dans la cabine de pilotage dès la levée du jour.



Photo AP

Une femme qui a perdu conscience en apprenant la nouvelle de l'écrasement de l'Airbus A320, au large de Bahrein, avec 143 personnes à bord, est conduite à l'hôpital dans une voiture de la police de Bahrein. Plus d'une trentaine de passagers étaient âgés de moins de 18 ans...

Des enfants

D'après une liste des passagers communiquée par le poste de contrôle des passeports de l'aéroport du Caire, trente-six passagers avaient moins de 18 ans.

Selon la compagnie Gulf Air qui s'appuie sur une liste identique, 63 passagers étaient de nationalité égyptienne et neuf de nationalité palestinienne. Trente-quatre des victimes étaient originaires du Bahrein, douze de l'Arabie Saoudite, six des Émirats Arabes Unis, trois de Chine. Il y avait aussi à bord deux Britanniques, un ressortissant du Canada, un du Sultanat d'Oman, du Koweït, du Soudan et de l'Australie.

Un des passagers était de nationalité américaine, selon un représentant du département d'État à Washington selon lequel les autorités du Bahrein ont informé l'ambassade des Etats-Unis qu'une carte d'embarquement était au nom d'un Américain. Le nom de ce passager n'a pas encore été communiqué.

L'équipage de l'Airbus était quant à lui composé de deux ressortissants du Bahrein, d'un Omanais, d'un Philippin, d'un Polonais, d'un Indien, d'un Marocain et d'un Égyptien.

L'avion qui effectuait la liaison entre le Caire et Bahrein s'est abîmé à environ quatre à six kilomètres au nord du Bahrein. Le vol 072 transportait 143 personnes dont 135 passagers et huit membres d'équipage, selon la compagnie Gulf Air.

L'accident s'est produit aux environs de 16h30 GMT peu avant l'atterrissage de l'appareil qui devait se poser à l'aéroport international de Bahrein, situé à huit kilomètres environ de la capitale Manama. Il aurait été provoqué par l'incendie de l'un des réacteurs, selon la télévision, qui a interrompu ses programmes pour annoncer le crash.

Airbus Industrie a annoncé l'envoi sur place d'une équipe d'experts.

Le Bloc prêt à accueillir Diane St-Jacques... si elle croit en la souveraineté

Jules RICHER

Granby (PC)

Le Bloc québécois est prêt à accueillir la députée conservatrice Diane St-Jacques dans ses rangs, à condition qu'elle fasse une profession de foi souverainiste.

Le chef Gilles Duceppe a fait une mise au point à ce sujet, hier. «Il faudrait savoir ce qu'elle pense, tout d'abord», a-t-il dit.

«Est-ce qu'elle croit que la souveraineté est la réponse, ou elle croit que c'est le fédéralisme à la Jean Chrétien? C'est à elle de répondre, pas à moi», a-t-il déclaré, pendant un point de presse en marge d'une réunion du caucus des députés bloquistes, qui avait lieu, à Granby, dans la circonscription de Mme St-Jacques.

La députée s'interroge actuellement sur son avenir dans le contexte d'un parti qui semble aller à la dérive. Elle a affirmé qu'elle a eu des offres de la part d'autres partis, dont les libéraux.

Mais il n'y en aurait pas eu du Bloc, du moins pas officiellement. «Il n'y a pas eu d'offre officielle du Bloc. Je ne lui ai pas parlé. Mais c'est clair que Mme St-Jacques est à la croisée des chemins», a dit M. Duceppe.

Des mérites

Même si elle n'a pas fait de profession de foi, le chef bloquiste reconnaît des mérites à la députée. «C'est une députée qui a fait ses devoirs à Ottawa. Elle a bien travaillé, ça, je reconnais ça.»

Il a été impossible d'obtenir des commentaires de la députée, hier. Elle refusait d'accorder des entrevues, sa période de réflexion n'étant pas encore terminée.

En fait, Mme St-Jacques a bel et bien été approchée par le Bloc. C'est le député de Saint-Hyacinthe-Bagot, Yvan Loubier, qui s'est chargé de l'affaire.

«On se connaît depuis la crise du verglas (en 1998), parce qu'on était tous les deux dans le triangle noir, a-t-il expliqué en entrevue. Je lui ai parlé et je l'ai invitée à venir nous rencontrer pour voir s'il n'y avait pas une possibilité qu'elle se rallie à nous.»

Un «fond» souverainiste

À son avis, Mme St-Jacques aurait un «fond» souverainiste. Selon les informations de M. Loubier, elle aurait été membre en règle du Bloc en 1993, avant de se joindre aux conservateurs. «Il y a différents types de souverainistes dans nos rangs: il y a des gens qui sont plus associationnistes et d'autres qui sont purs et durs. Autrement dit, on ne prendra pas une prise de sang.»

Au moins un autre député conservateur du Québec, David Price, serait tenté d'abandonner son parti. Il lorgnerait du côté des libéraux.

Eau potable: Charest accuse Bégin de «pelleter» ses responsabilités

Michel HEBERT

Québec (PC)

Le ministre de l'Environnement, Paul Bégin, a posé un geste purement symbolique la semaine dernière en ordonnant à 90 exploitants de réseaux d'aqueduc de modifier leurs infrastructures, soutient le chef libéral Jean Charest.

Il croit que le ministre Bégin évite ainsi de s'attaquer à un problème beaucoup plus grave, potentiellement risqué pour presque dix pour cent de la population du Québec, et déjà évoqué par le Bureau des audiences publiques sur l'environnement.

«Il y a 1400 exploitants de réseaux qui ne traitent pas leur eau, ça touche 650 000 personnes qui n'ont pas d'eau traitée, alors il y a des problèmes très importants et s'il y a quelqu'un qui a des comptes à rendre, c'est M. Bégin», a déclaré le chef du PLQ, qui entamait hier une réunion de deux jours de ses députés, à Québec.

Colère des maires

L'avis de correction expédié par le ministre Bégin, vendredi dernier, à plusieurs petites municipalités a suscité la colère de plusieurs maires, qui craignent de devoir hausser les taxes foncières pour assumer les coûts des travaux exigés par Québec.

Jean Charest affirme que le ministre ne fait que pelleter ses responsabilités dans la cour des municipalités.

«Le ministre de l'Environnement se réveille soudainement et pointe du doigt les municipalités du Québec, mais il faudrait qu'il rende des comptes sur les décisions du gouvernement qui a coupé beaucoup dans les budgets du ministère. Il essaie de se décharger de ses responsabilités en pointant du doigt les élus municipaux, mais il y a beaucoup de municipalités qui avaient justement interpellé le ministère de l'Environnement pour recevoir de l'aide pour s'occuper de l'eau. Le gouvernement n'a pas bougé, les municipalités ont été abandonnées», a commenté le chef libéral.

Selon le critique libéral en matière d'environnement, le député Robert Benoît, le gouvernement devrait lancer un nouveau programme d'assainissement des eaux, quitte à faire payer les contribuables concernés. «Les gens ont le droit d'avoir de l'eau de bonne qualité, peu importe d'où viendra l'argent», a-t-il déclaré.

D'autre part, les députés libéraux débattront de divers dossiers au cours de leur caucus, et en particulier celui de la santé.

Alors que la commission Clair (du nom de l'ex-ministre Michel Clair) sur la santé et les services sociaux prépare ses consultations publiques, Jean Charest prévient que le PLQ voudra y avoir «les coudées franches pour dire ce qu'on veut dire». Déjà hier, il semblait douter de la crédibilité de cet exercice.

Simon Durivage grand champion des nominations pour les Prix Gémeaux

Rollande PARENT

Montréal (PC)

Simon Durivage est le nom qui revient le plus grand nombre de fois dans les mises en nomination pour l'obtention d'un Prix Gémeaux, dont la liste a été rendue publique hier et qui vise à souligner les succès de la production télévisuelle, tant devant que derrière la caméra.

Simon Durivage s'y retrouve cinq fois, dont deux fois comme animateur et une fois pour le meilleur journal télévisé.

Il est suivi par Elise Guilbault, Guy A. Lepage, Elise Marquis, Christiane Charette et Sylvie Lussier et Pierre Poirier qui apparaissent respectivement dans trois catégories.

Pas moins de 158 émissions, 599 finalistes et 75 maisons de production ont été retenues parmi les 1872 inscriptions qui ont été soumises à l'Académie canadienne du cinéma et de la télévision.

Le choix final du grand public sera connu lors du 15e gala des Prix Gémeaux qui se tiendra le 15 octobre prochain et qui sera animé, en soirée, pour une onzième fois par Normand Brathwaite.

La longue liste des finalistes comporte 69 catégories.
L'émission qui reçoit le plus grand nombre de candidatures est la série dramatique «Fortier» (13), suivie de «L'ombre de l'épervier» (10), de «La petite vie: le bogue de l'an 2000» (8). Ont décroché sept candidatures «Cornemuse», «Chartrand et Simonne» et «La part des anges».

Dans la catégorie Animation émission ou série d'information, on retrouve Charles Tisseyre, Anne-Marie Dussault, Jean-François Lépine et Simon Durivage.

Les documentaires

Dans la catégorie documentaire, une nouvelle-née, sont finalistes «Des marelles et des petites filles, «Images d'une dictature», «Les nouveaux alchimistes», «Opération Salami les profits ou la vie» et «Trafiquants des civilisations perdues».

Dans la catégorie meilleure réalisation d'une série dramatique, compétitionnent Alain Chartrand, Erik Canuel, François Gingras, François Bouvier et Jean-Claude Lord.

Pour ce qui est de la meilleure entrevue, toutes catégories confondues, le jury a retenu celles faites par Paul Arcand avec Raymond Malenfant, par Christiane Charette avec Daniel Pinard, par Sonia Benezra avec Ricky Martin et une autre avec Pierre Cossette et par Stéphan Bureau avec Jean-Marie Le Pen.

Comme il s'agit d'un 15e gala, les organisateurs entendent bien souligner cet anniversaire de façon particulière, entre autres par le montage des grands moments des galas précédents.

Britney Spears fait oublier les Spice Girls au Centre Molson

Photo PC

La chanteuse américaine Britney Spears était de retour à Montréal, hier soir. Au Centre Molson, elle a chanté ses principaux succès, devant 15 000 spectateurs, conquis d'avance.

Philippe ZELLER

Montréal (PC)

Trois mois et des poussières après être venue y promouvoir son nouvel album, «Oops!... I Did It Again», la chanteuse américaine Britney Spears était de retour à Montréal, hier soir, cette fois afin d'en interpréter les principaux titres.

Dans un Centre Molson affichant complet, la sensation pop de ces deux dernières années a comblé 15 000 minettes et midinettes — le plus souvent accompagnées de leurs parents — conquises d'avance, hurlant de plaisir, buvant chacune de ses paroles, réagissant à chacun de ses gestes, se trémoussant au rythme de chaque chanson. On n'avait rien vu de tel depuis le passage des Spice Girls dans la même enceinte, le 10 juillet 1998.

Dès les premières notes de «(You Drive Me) Crazy», l'un des premiers «hits» de la star adolescente, la partie était donc gagnée. Allaient suivre les pièces les plus connues de «...Baby One More Time», album paru en janvier 1999, et «Oops!... I Did It Again», mis en marché en mai dernier, parmi lesquels «Born To Make You Happy», «Lucky», «What U See (Is What You Get)» et même «(I Can't Get No) Satisfaction», des Rolling Stones, que ces derniers auraient sans doute eu peine à reconnaître.

Entourée de huit danseurs féminins et masculins, très présents, ainsi que d'une demi-douzaine de musiciens et choristes, plus discrets, la «teen queen» âgée de 18 ans a livré un spectacle de quelque 75 minutes reposant sur une succession de chorégraphies et mises en scène, plusieurs d'entre elles étant prétexte à un changement de costume. Bref, un concert typique des groupes faisant des ravages auprès du public prépubère et adolescent.

En levée de rideau, les fans de «Britney» ont eu droit aux courtes prestations de trois formations du même acabit, le duo Sister 2 Sister, le «boys band» Take 5 et Innosense, quintette féminin dont vient tout juste de paraître le nouvel album, «So Together». La présence d'Innosense à l'affiche n'avait absolument rien d'un hasard, Spears en ayant fait partie avant de se lancer en solo.

Entreprise le 20 juin à Columbia, au Maryland, et devant se conclure le 14 novembre à Paris, la présente tournée mondiale de Britney Spears, première de sa jeune carrière, se poursuit ce soir à Syracuse, État de New York.

Appuyez Leucan-Estrie

LEUCAN

Le 5e tournoi de golf de Leucan-Estrie

se tiendra

le vendredi 8 septembre

au

club Venise.

Leucan, rappelons-le, se dévoue auprès des enfants atteints de leucémie et d'autres formes de cancer.

Le tournoi-bénéfice est assuré d'un beau succès grâce à la générosité des participants, des collaborateurs et des commanditaires sans oublier l'enthousiasme des membres du comité organisateur.

Ce n'est pas tout le monde qui joue au golf, mais nombreuses sont les personnes qui sont sensibles à la cause de **Leucan-Estrie.** Aussi, grâce à la collaboration de La Tribune, il vous est possible de contribuer à l'événement bénéfice du **8 septembre** par un don en remplissant le coupon publié au bas de cette page.

Il suffit de remplir ce coupon et de le faire parvenir avec votre don à **Leucan-Estrie.**

Parmi les coupons reçus, il y aura un tirage, qui sera effectué au cours du souper le 8 septembre au club Venise, pour les cinq prix suivants :

- **Une photographie encadrée et dédicacée d'Isabelle Boulay, porte-parole de LEUCAN;**
- **Une toile de l'artiste-peintre Jeanne Adam-Brodeur;**
- **Un chandail des Castors de Sherbrooke;**
- **Une pièce d'artisanat de Mme Danielle Rodrigue;**
- **Quatre billets au Club Le Receveur pour un match des Expos.**

Le tournoi de golf de cette année est présidé par Raymond Tardif, éditeur de La Tribune, et par Michaël Labranche, un garçon de 8 ans exceptionnel, qui vous livre ici un beau message :

Merci



Michaël Labranche

Le Moment Présent

Profitez du moment présent de votre vie,
De la minute qui passe,
Car ce moment ne reviendra jamais.
L'avenir, on ne le sait pas,
Peut être meilleur ou pire,
Mais maintenant à cet instant,
Vous êtes là...

Regardez ce qui se passe,
Une porte qui s'ouvre,
La beauté d'une fleur...
Écoutez les sons du moment,
Respirez le parfum de la vie
Et buvez-en l'enchantement...

Faites-le maintenant,
Pas plus tard,
Pas demain car ce précieux instant
Jamais ne revient...

COUPON DE GÉNÉROSITÉ

J'appuie Leucan-Estrie et je contribue financièrement au succès du tournoi de golf bénéfice qui aura lieu le 8 septembre 2000. J'annexe mon don à ce coupon.

Nom .....

Adresse .....

Ville .....

Code Postal .....

Téléphone .....

(Des reçus seront retournés pour les dons de 20 $ et plus)

LEUCAN

Faites parvenir à :

Leucan-Estrie
C.P. 25146
Sherbrooke (Québec)
J1J 4M8



Cathy L. 6 ans

gracieuseté de LaTribune

2/759