

RAPPORT ANNUEL 2016



VAUDREUIL-SOULANGES
CENTRE LOCAL DE DÉVELOPPEMENT



Entreprendre, Investir, Découvrir

30
ans



Notre équipe

Acteur incontournable au service des entrepreneurs, le CLD Vaudreuil-Soulanges soutient quotidiennement le développement économique et touristique de la région aux côtés de ses partenaires. Ses services gratuits et personnalisés s'adressent à tous les types d'entreprises, aux travailleurs autonomes, aux municipalités et aux organismes ainsi qu'aux investisseurs déjà présents ou voulant s'établir dans la MRC de Vaudreuil-Soulanges.



Guy Pilon,

Président du CLD
Vaudreuil-Soulanges et
maire de la ville de
Vaudreuil-Dorion

TABLE DES MATIÈRES

- 4 Faits saillants
- 6 Répartition des projets selon le temps investi
- 7 L'accompagnement du CLD
 - 8 *La répartition des secteurs d'activités des clients et des partenaires selon le temps investi*
 - 9 *L'implication du CLD sur le territoire*
- 10 Soutien aux clients
 - 10 *Pourquoi les clients nous sollicitent-ils?*
 - 11 *Le service offert à nos clients*
 - 11 *Le type d'activités réalisé pour répondre aux besoins de nos clients*
 - 12 *La répartition de nos clients selon les axes de développement économique du CLD*
- 14 Soutien aux partenaires et aux collaborateurs
 - 14 *Pourquoi les partenaires et les collaborateurs nous sollicitent-ils?*
 - 15 *Le service offert à nos partenaires et collaborateurs*
 - 15 *Le type d'activités réalisé pour répondre aux besoins de nos partenaires et nos collaborateurs*
- 16 Initiative du CLD
 - 16 *Les activités investies au déploiement des projets*
 - 16 *Les projets phares*
- 17 Formation et représentation
- 18 Le CLD en chiffre
 - 18 *Les financements par fonds*
 - 19 *Les financements totaux*
- 20 Budget 2016
 - 20 *Répartition des sources de revenus*
 - 21 *Répartition des dépenses*
- 22 Liste d'acronymes

Crédits couverture :

Vue aérienne : Pascale Lévesque
Kayak sur l'eau : Maddyane

FAITS SAILLANTS

Mission logistique en Belgique, en France et en Angleterre

266 projets de pré-démarrage / démarrage d'entreprises

16 projets de relève d'entreprises

31 dossiers STA pour 500 heures d'accompagnement

Augmentation du nombre d'emplois locaux depuis 2001 de 60 %

22 nouvelles demandes d'information (RFI) pour des implantations, dont 10 projets internationaux totalisant 373 h d'accompagnement

Vaudreuil-Soulanges au 1^{er} rang québécois des territoires de 125 000 habitants et plus selon l'indice de vitalité économique

29 projets de consolidation d'entreprises

89 projets d'expansion d'entreprises

164 participants ont assisté à l'une des 23 séances d'information du CLD

126 participants de la séance d'information sont devenus clients au CLD

728 demandes de renseignements sur les services du CLD pour une moyenne de 3 demandes par jour

Rédaction d'un mémoire pour le projet de loi 85 pour l'implantation du pôle logistique

Implication du CLD à NASCO et Journal of Commerce

Mise sur pied de 6 comités consultatifs sectoriels regroupant 28 entreprises de la région

L'embauche de deux nouvelles ressources au CLD

110 friches agricoles caractérisées

30 ans d'accompagnement pour le CLD Vaudreuil-Soulanges

Direction VS se dote d'une identité

Présence stratégique au Salon Cargo logistics Canada

39 initiatives de partenaires, collaborateurs et municipalités ont été soutenues

Présence à titre de panéliste-invité à la FCM

Lancement du site internet touristique Explorevs.com

100 attrails actifs sur le site de promotion touristique ExploreVS.com

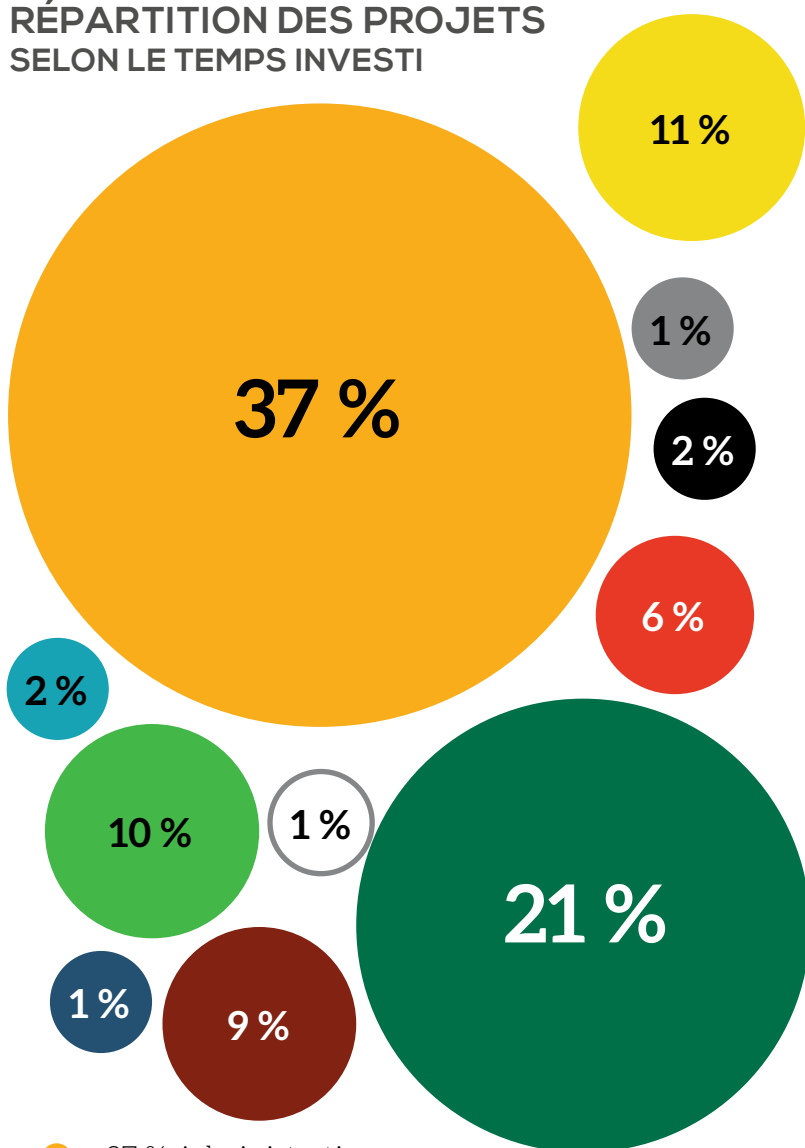
Nouvelle image de marque pour Vaudreuil-Soulanges

4 tables sectorielles de promotion touristique

Organisation du Défi OSEntreprendre, tant au niveau local que régional

81 projets de recherche de financement

RÉPARTITION DES PROJETS SELON LE TEMPS INVESTI



- 37 % Administration
- 21 % Services clients
 - 10% Pré-démarrage / Démarrage
 - 5% Suivi
 - 3% Expansion
 - 1% Consolidation
 - 1% Offre de formations
 - 1% Relève
- 11 % Concertation / rencontre de travail
- 10 % Communication
- 9 % Analyse et connaissance
- 6 % Projets du CLD
- 2 % Recherche d'un terrain ou d'un bâtiment (RFI)
- 2 % Organisation d'événements
Formations, congrès, colloques
- 1 % Mission
- 1 % Représentations
- 1 % Formations, congrès, colloques

L'ACCOMPAGNEMENT DU CLD

En excluant les projets administratifs, le CLD a accompagné **661** entreprises et organismes pour un total de **917 projets**. Il s'agit de **14 449 heures** qui y ont été consacrées.

RÉPARTITION MOYENNE DU TEMPS D'UN EMPLOYÉ

1 680 heures
de travail par année par employé

de son temps est consacré
aux services clients et
aux partenaires.

44 %

23 %

de son temps
représente l'analyse
du territoire et la
bonification de ses
connaissances.

23 %

de son temps pour
la promotion et
la représentation.

10 %

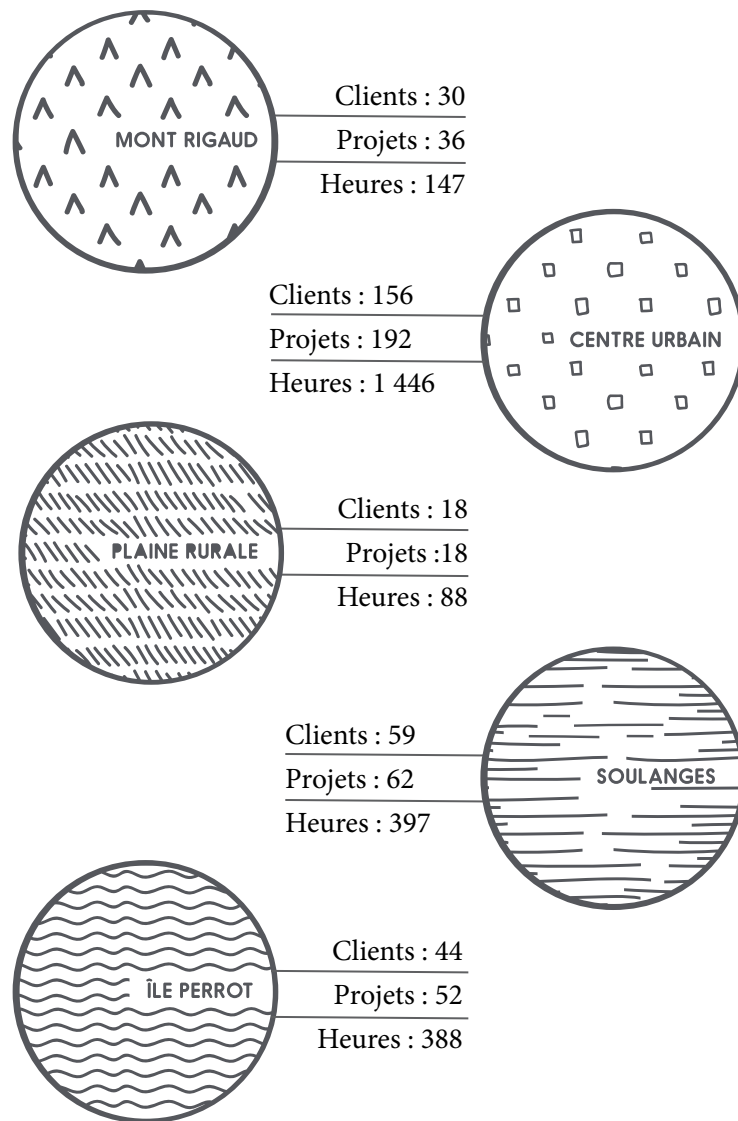
de son temps est investi
dans les projets de
développement du CLD.

LA RÉPARTITION DES SECTEURS D'ACTIVITÉS DES CLIENTS ET DES PARTENAIRES SELON LE TEMPS INVESTI

Code SCIAN		Heures investies	Nombre d'entreprises et d'organismes
91	Administrations publiques	37,6 %	56
81	Autres services (sauf les administrations publiques)	17,7 %	62
00	Non défini	8,4 %	18
44-45	Commerce de détail	4,7 %	39
11	Agriculture, foresterie, pêche et chasse	4,4 %	28
31-33	Fabrication	4 %	37
71	Arts, spectacles et loisirs	3,5 %	27
52	Finance et assurances	3,0 %	7
54	Services professionnels, scientifiques et techniques	3,0 %	26
56	Services administratifs, services de soutien, services de gestion des déchets et services d'assainissement	2,8 %	9
62	Soins de santé et assistance sociale	2,2 %	15
61	Services d'enseignement	1,9 %	9
23	Construction	1,5 %	14
72	Services d'hébergement et de restauration	1,3 %	17
53	Services immobiliers et services de location et de location à bail	1,2 %	17
41	Commerce de gros	1,1 %	10
51	Industrie de l'information et industrie culturelle	0,8 %	9
48-49	Transport et entreposage	0,6 %	9
55	Gestion de sociétés et d'entreprises	0,3 %	7
Total		100 %	416

L'IMPLICATION DU CLD SUR LE TERRITOIRE

NOMBRE DE CLIENTS, DE PROJETS ET HEURES INVESTIES PAR SECTEUR D'AFFINITÉS





44 clients entreprises et organismes couvrent l'ensemble du territoire



et ont reçu l'équivalent de **415 h** en services-conseils.

SOUTIEN AUX CLIENTS


Les clients du CLD sont représentés par des entreprises privées et d'économie sociale.

POURQUOI LES CLIENTS NOUS SOLLICITENT-ILS?


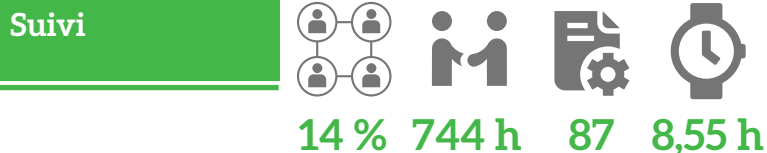
 Répartition de la clientèle du CLD
 Heures d'accompagnement

 Nombre de projets
 Ratio h/projet

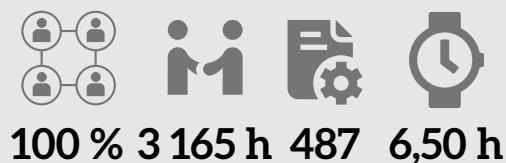
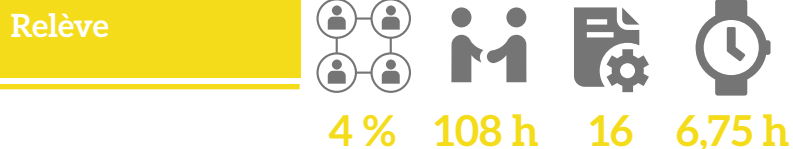
Pré-démarrage / Démarrage



Expansion

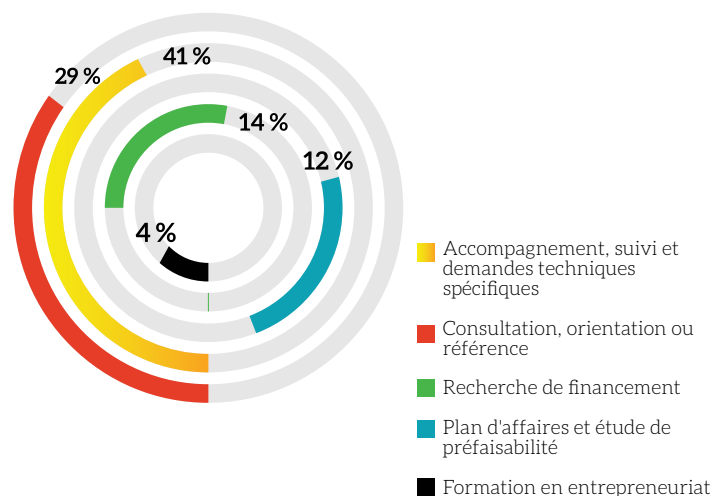


Consolidation

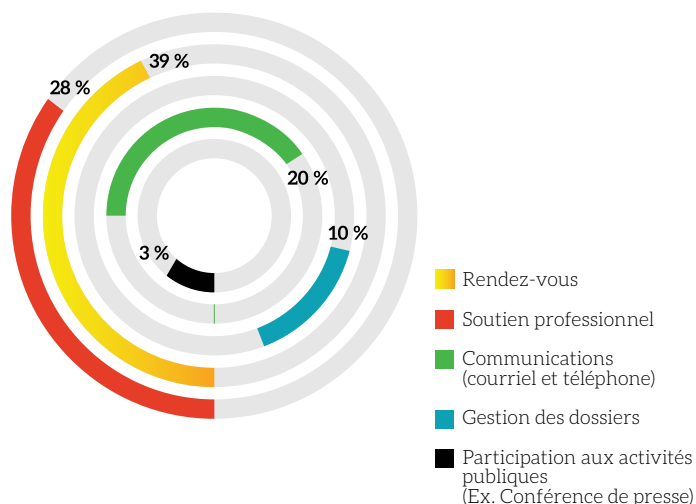


TOTAL

LE SERVICE OFFERT À NOS CLIENTS



LE TYPE D'ACTIVITÉS RÉALISÉ POUR RÉPONDRE AUX BESOINS DE NOS CLIENTS



LA RÉPARTITION DE NOS CLIENTS SELON LES AXES DE DÉVELOPPEMENT ÉCONOMIQUE DU CLD



Agroalimentaire
et agroforesterie

30 %



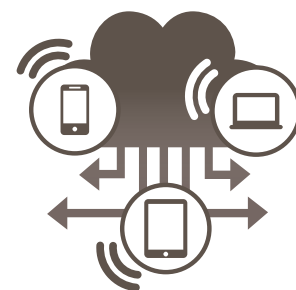
Logistique et
Transport

26 %



Industrie
touristique

26 %



Technologies
de l'information

5 %



Sciences de la vie
et technologies
de la santé

12 %



Technologies
propres
(gestion de l'eau)

1 %

SOUTIEN AUX PARTENAIRES ET AUX COLLABORATEURS

Par partenaires et collaborateurs, nous entendons les municipalités, la MRC, les associations des gens d'affaires et les différents regroupements régionaux œuvrant pour le rayonnement de Vaudreuil-Soulanges.

POURQUOI LES PARTENAIRES ET LES COLLABORATEURS NOUS SOLLICITENT-ILS?


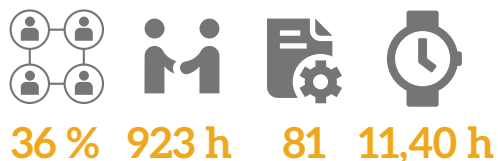
 Répartition de la clientèle du CLD

 Nombre de projets


 Heures d'accompagnement

 Ratio h/projet

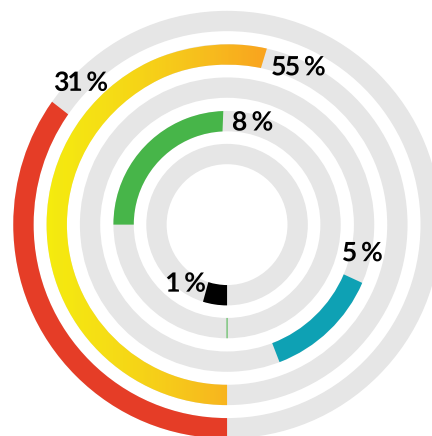
Projet d'un partenaire








Concertation

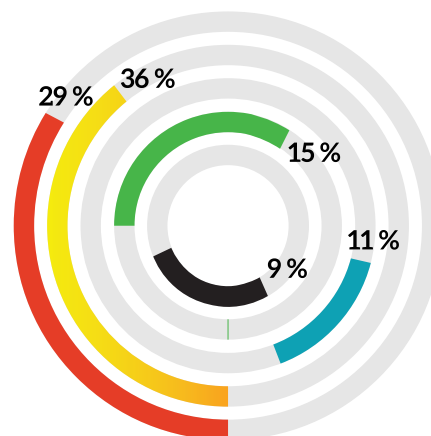







LE SERVICE OFFERT À NOS PARTENAIRES ET COLLABORATEURS



-  Accompagnement, suivi et demandes techniques spécifiques
-  Consultation, orientation ou référence
-  Recherche de financement
-  Plan d'affaires et étude de préaisabilité
-  Formation en entrepreneuriat

LE TYPE D'ACTIVITÉS RÉALISÉ POUR RÉPONDRE AUX BESOINS DE NOS CLIENTS

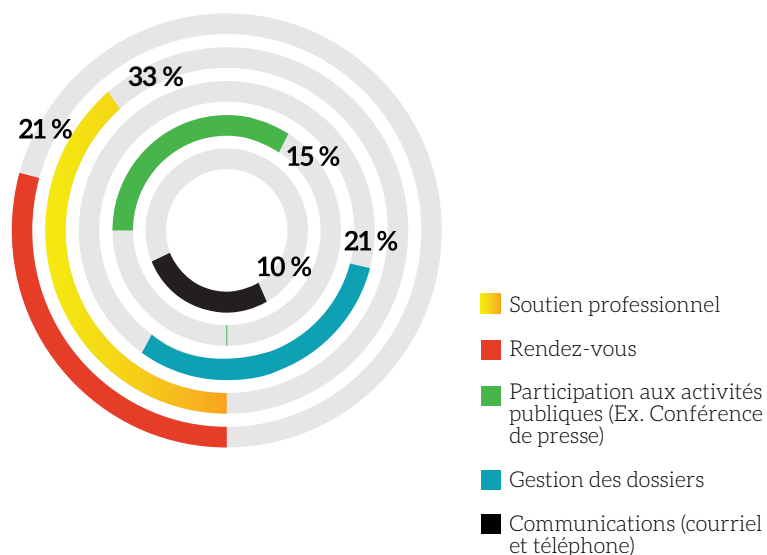


-  Soutien professionnel
-  Rendez-vous et rencontre de concertation
-  Communications (courriel et téléphone)
-  Gestion des dossiers
-  Participation aux activités publiques (Ex. conférence de presse)

INITIATIVE DU CLD

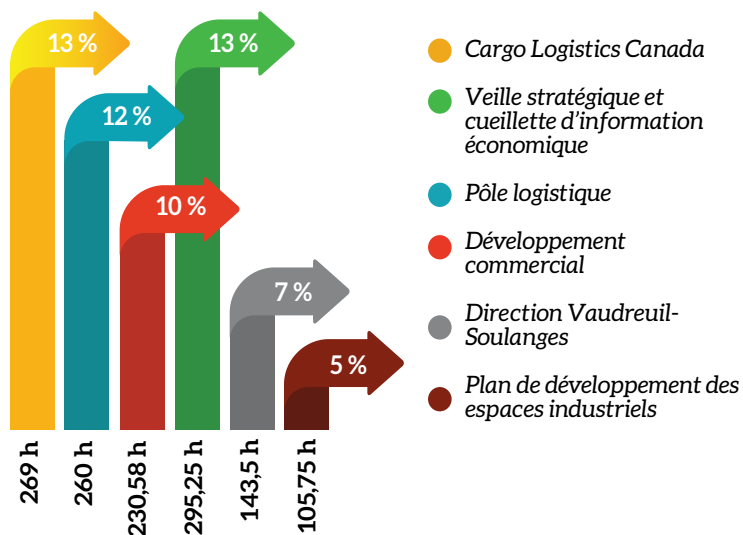
Par initiative, nous ciblons les différents projets que le CLD développe pour la dynamisation et la promotion du territoire.

LES ACTIVITÉS INVESTIES AU DÉPLOIEMENT DES PROJETS



LES PROJETS PHARES

Nombre d'heures et pourcentage de l'investissement en temps sur l'ensemble des initiatives du CLD.



FORMATION ET REPRÉSENTATION


En 2016, la formation des employés représentait 4,08 % de la masse salariale.

Le CLD tente d'avoir une présence soutenue dans les organisations du territoire de Vaudreuil-Soulanges telles que les associations des gens d'affaires, les colloques et autres événements pertinents. Les représentations se divisent en temps par trois différents types :

Présence et réseautage dans un événement



Présence d'un membre de l'équipe du CLD à une formation, un congrès, un colloque, etc.



Conférencier dans une activité (rôle à jouer d'un employé)



LE CLD EN CHIFFRE

Répartition des investissements générés par les entreprises financées par un programme offert au CLD.

LES FINANCEMENTS PAR FONDS

Jeunes promoteurs (JP)			
Secteur d'affinités	Nombre d'entreprises	Montant accordé	Investissements
Centre Urbain	2	10 000 \$	76 000 \$
Île Perrot			
Mont Rigaud			
Plaine Rurale	1	5 000 \$	8 500 \$
Soulanges			
Total	3	15 000 \$	84 500 \$

Fonds de développement des entreprises d'économie sociale (FDÉES)			
Secteur d'affinités	Nombre d'entreprises	Montant accordé	Investissements
Centre Urbain	1	5 600 \$	8 000 \$
Île Perrot			
Mont Rigaud			
Plaine Rurale			
Soulanges	1	10 000 \$	17 246,25 \$
Total	2	15 600 \$	25 246,25 \$

Fonds de développement des territoires (FDT)			
Secteur d'affinités	Nombre d'entreprises	Montant accordé	Investissements
Centre Urbain			
Île Perrot	1	6 650 \$	14 650 \$
Mont Rigaud	1	10 050 \$	33 513 \$
Plaine Rurale	1	30 000 \$	133 792 \$
Soulanges	3	72 150 \$	169 958 \$
Régional	3	88 350 \$	176 975 \$
Total	9	207 200 \$	528 888 \$

Fonds local d'investissement (FLI)

Secteur d'affinités	Nombre d'entreprises	Montant accordé	Investissements
Centre Urbain	2	70 000 \$	990 350 \$
Île Perrot			
Mont Rigaud			
Plaine Rurale			
Soulanges	1	50 000 \$	125 000 \$
Total	3	120 000 \$	1 115 350 \$

Soutien au travail autonome (STA)

Secteur d'affinités	Nombre d'entreprises	Montant accordé	Investissements
Centre Urbain	12	s/o	96 450 \$
Île Perrot	8	s/o	70 349 \$
Mont Rigaud	1	s/o	2 000 \$
Plaine Rurale	3	s/o	94 500 \$
Soulanges	7	s/o	42 700 \$
Total	31	s/o	305 999 \$

LES FINANCEMENTS TOTAUX

Secteur d'affinités	Nombre d'entreprises	Montant accordé	Investissements
Centre Urbain	17	85 600 \$	1 170 800 \$
Île Perrot	9	6 650 \$	84 999 \$
Mont Rigaud	2	10 050 \$	35 513 \$
Plaine Rurale	5	35 000 \$	236 792 \$
Soulanges	12	132 150 \$	354 904,25 \$
Régional	3	88 350 \$	176 975 \$
Total	48	357 800 \$	2 059 983,25 \$

 Secteur d'affinités

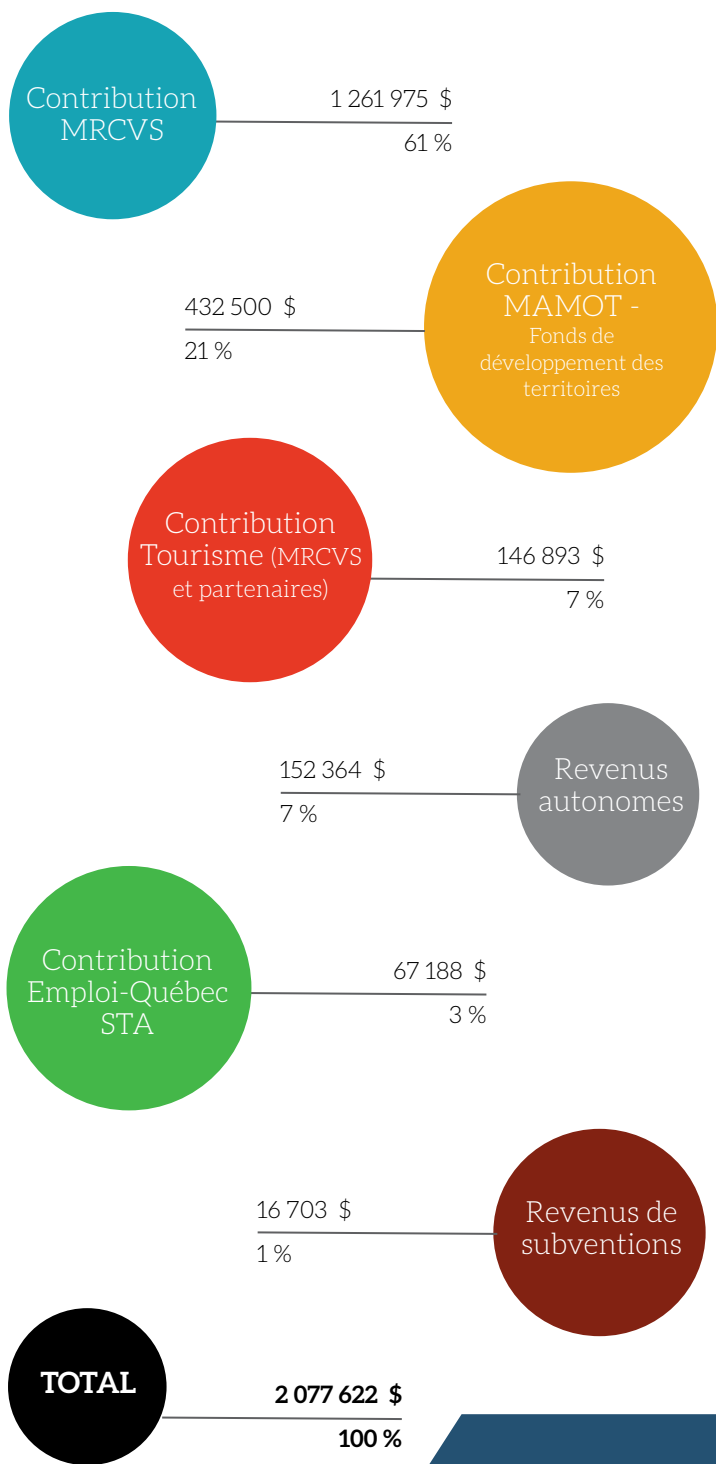
 Montant accordé

 Nombre d'entreprises

 Investissements

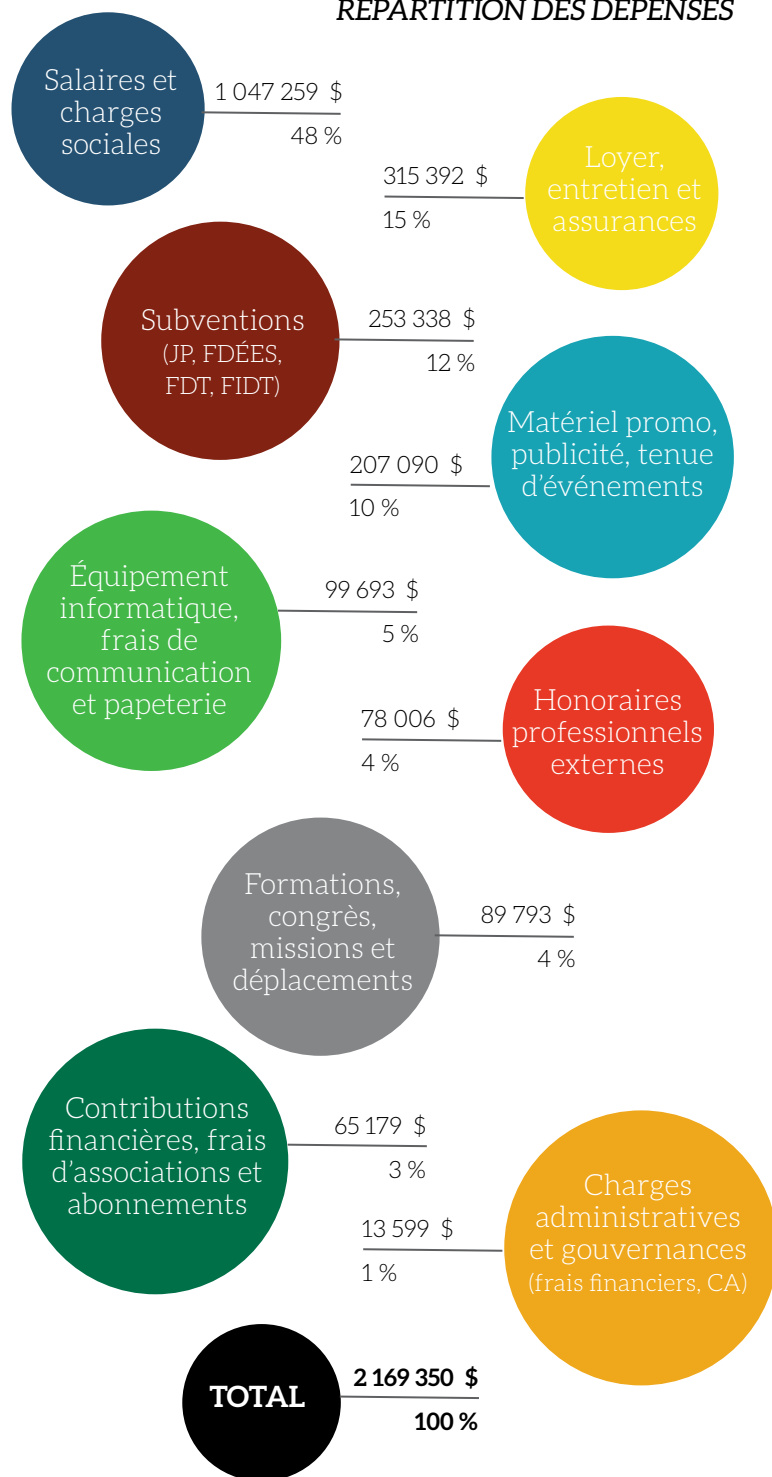
BUDGET 2016

RÉPARTITION DES SOURCES DE REVENUS



Le total des revenus et des dépenses ne correspond pas en raison de dates d'engagement de certains fonds et dépenses. Le budget réel et les états financiers sont disponibles sur demande.

RÉPARTITION DES DÉPENSES



Les revenus (2 077 622 \$) du CLD Vaudreuil-Soulanges sont constitués majoritairement de la contribution financière de la MRC de Vaudreuil-Soulanges, de programmes financiers provinciaux et de revenus autonomes dans le cadre de partenariats privés et des frais de location de bureaux. Les dépenses (2 169 350 \$) sont réparties équitablement entre les salaires et charges sociales des employés, les frais administratifs et la promotion, ainsi que les subventions accordées au milieu.

LISTE D'ACRONYMES

Spécifiques aux activités du CLD

CCS	Comité consultatif sectoriel (CLD)
FDÉES	Fonds de développement des entreprises d'économie sociale
FDT	Fonds de développement des territoires (MRC-CLD)
FIDT	Fonds d'innovation et de développement touristique
FJP ou JP	Fonds Jeunes promoteurs
FJP	Fonds local d'investissement
RFI	« Request for information » (demande d'information visant l'implantation industrielle)
SA	Secteur d'affinités (MRC-CLD)
STA	Soutien au travailleur autonome (Emploi-Québec)

Partenaires et collaborateurs locaux

AGAÎP	Association des gens d'affaires de l'île Perrot
AGAR	Association des gens d'affaires de Rigaud
AGAS	Association des gens d'affaires de Soulanges
AGASL	Association des gens d'affaires de Saint-Lazare
AGAVS	Association des gens d'action de Vaudreuil-Soulanges
CACVS	Conseil des arts et de la culture de Vaudreuil-Soulanges
CCIVS	Chambre de commerce et d'industrie de Vaudreuil-Soulanges
CDCVS	Corporation de développement communautaire de Vaudreuil-Soulanges
CIT	Conseil Intermunicipal de Transport (La Presqu'île)
CJEVS	Carrefour jeunesse-emploi de Vaudreuil-Soulanges
COLVAL	Collège de Valleyfield
CSTL	Commission scolaire des Trois-Lacs
MRCVS	Municipalité Régionale de Comté de Vaudreuil-Soulanges
RAGAVS	Regroupement des associations des gens d'affaires de Vaudreuil-Soulanges
UPA	Union des producteurs agricoles
UQTR	Université du Québec à Trois-Rivières

Partenaires et collaborateurs régionaux et nationaux

APDEQ	Association des professionnels en développement économique du Québec
ATRM	Association touristique régionale de la Montérégie
BDC	Banque de développement du Canada
CIQMO	Commerce International Québec Montérégie-Ouest
CISSMO	Centre intégré de santé et des services sociaux de la Montérégie-Ouest
CMM	Communauté métropolitaine de Montréal
CN	Canadien National
CP	Canadien Pacifique
EQ	Emploi-Québec
IQ	Investissement Québec
MAMOT	Ministère des Affaires municipales et de l'Occupation du territoire
MAPAQ	Ministère de l'Agriculture, des Pêcheries et de l'Alimentation
MESI	Ministère de l'Économie, des Sciences et de l'Innovation
MI	Montréal International
SATQ	Société des attractions touristiques du Québec



Ce document a été réalisé par
le CLD Vaudreuil-Soulanges

Disponible en version électronique au
www.cldvs.com

Pour recevoir une copie papier :
info@cldvs.com

Dépôt légal 2017
Bibliothèque et Archives nationales du Québec
Bibliothèque et Archives Canada
ISBN 978-2-924178-14-0 (imprimé)
ISBN 978-2-924178-15-7 (PDF)
ISSN 1923-2403 (Imprimé)
ISSN 1923-2411 (PDF)

Conception graphique

Les
Manifestes

lesmanifestes.com



VAUDREUIL-SOULANGES
CENTRE LOCAL DE DÉVELOPPEMENT

450, rue Aimé-Vincent
Vaudreuil-Dorion (Québec) J7V 5V5

À partir du 19 juin 2017 :
280, boul. Harwood
Vaudreuil-Dorion (Québec) J7V 1Y5

Tél. : 450 424-2262
Télé. : 450 424-1901
www.cldvs.com