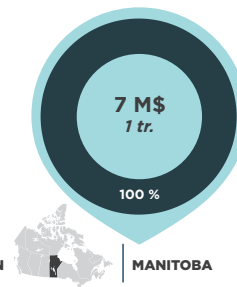
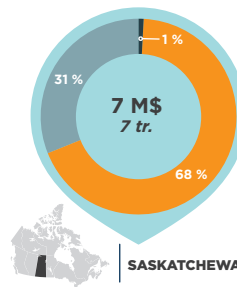
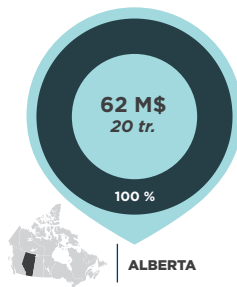
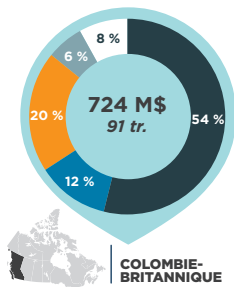
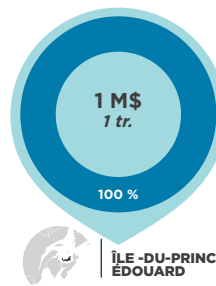
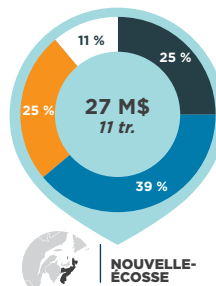
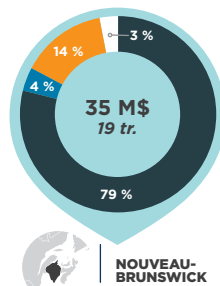
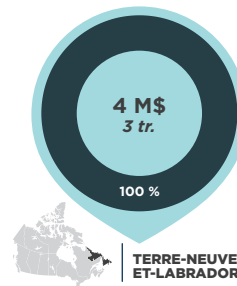
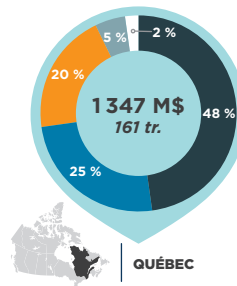
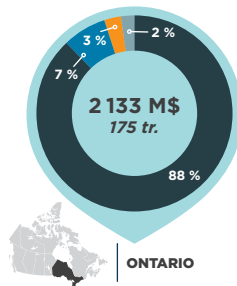
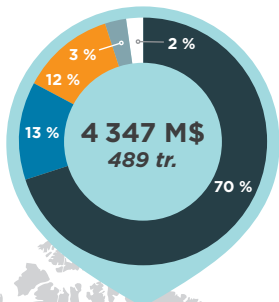


Coup d'œil Investissements en capital de risque

Bilan annuel 2018

CANADA INVESTISSEMENTS PAR PROVINCE



FAITS SAILLANTS

Bien que l'année ait démarré en force, le Québec a recueilli en 2018 un montant avoisinant celui de l'année dernière, avec des investissements totaux de 1 347 millions de dollars.

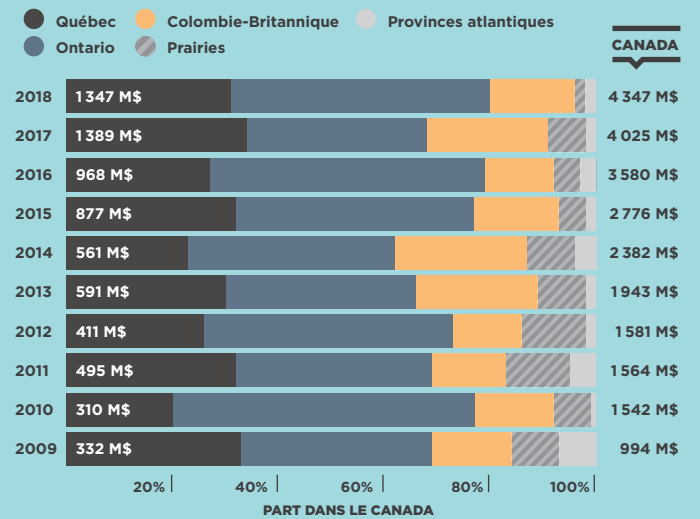
Comparativement à l'Ontario, les investissements au Québec ont été moindres cette année, en raison notamment du peu d'investissements réalisés dans le secteur des technologies de l'information, soit presque trois fois moins qu'au sein de la province voisine.

CANADA

INVESTISSEMENTS PAR RÉGION MÉTROPOLITAINE

Toronto	1 791 M\$
Montréal	1 089 M\$
Vancouver	593 M\$
Ottawa	206 M\$
Québec	201 M\$
Kitchener-Waterloo	172 M\$
Calgary	38 M\$
Fredericton	33 M\$
Halifax	25 M\$
Edmonton	13 M\$

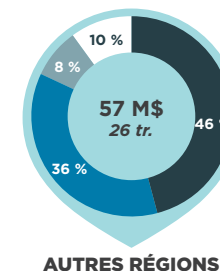
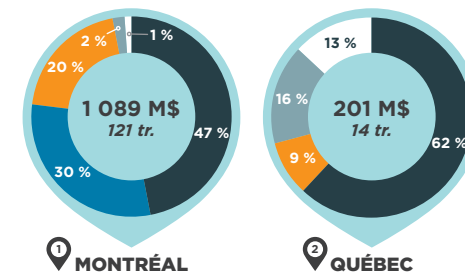
CANADA ÉVOLUTION SUR 10 ANS DES INVESTISSEMENTS



QUÉBEC PRINCIPALES TRANSACTIONS DIVULGUÉES

SECTEURS	ENTREPRISES	INVESTISSEURS	MONTANTS
Technologies propres	Enerkem technologies	BlackRock, Braemar Energy Ventures, Cycle Capital Management, Fondation CSN, Fonds de solidarité FTQ, Investissement Québec, Rho Capital Partners, Westly Group et Sinobioway Group	280 M\$
Technologies de l'information	Hopper	Brightspark Ventures, Banque de développement du Canada, Caisse de dépôt et placement du Québec, Citi Ventures, Investissement Québec, OMERS Ventures et Accomplix	116 M\$
Sciences de la vie	Milestone Pharmaceuticals	Banque de développement du Canada, Domain Associates, Fonds de solidarité FTQ, Forbion Capital Partners, Go Capital, Novo Holdings, Pappas Ventures, Tavistock Group, Tekla Capital Management, Venrock et RTW Investments	105 M\$
Technologies de l'information	Coveo Solutions	Non divulgués	100 M\$
Technologies de l'information	Breather Products	Caisse de dépôt et placement du Québec, Temasek Holdings	60 M\$

QUÉBEC INVESTISSEMENTS PAR RÉGION



AUTRES RÉGIONS

● Technologies de l'information ● Technologies propres ● Sciences de la vie ● Manufacturier ● Autres secteurs
tr. Transactions

QUÉBEC PROVENANCE DES INVESTISSEURS

461 M\$

(dont 363 M\$ du Québec)

CANADA

292 M\$

ÉTATS-UNIS

235 M\$

AUTRES

359 M\$

NON DIVULGUÉE

FAITS SAILLANTS

PRINCIPALES TRANSACTIONS

Enerkem a fait l'objet de la plus grosse transaction jamais divulguée au Canada dans le secteur des technologies propres. Réalisée au Québec, celle-ci totalisait 280 millions de dollars.

RÉGIONS

La région de Québec, aidée par la transaction de 100 millions de dollars destinée à Coveo Solutions, a continué d'améliorer sa position par rapport à Montréal.

STADES DE DÉVELOPPEMENT

Les entreprises au stade de prédémarrage ou de démarrage ont attiré peu d'investissements au cours de cette année : cinq transactions ont été réalisées en technologies de l'information et en sciences de la vie, pour un total de seulement 15 millions de dollars.

PROVENANCE DES INVESTISSEURS

Avec un total de près de 300 millions de dollars, les investissements provenant d'investisseurs américains ont été particulièrement élevés en 2018.

QUÉBEC INVESTISSEMENTS PAR SECTEUR SELON LE STADE DE DÉVELOPPEMENT

SECTEURS	PRÉDÉMARRAGE/DÉMARRAGE	POSTDÉMARRAGE	DÉVELOPPEMENT/CROISSANCE	AUTRES STADES AVANCÉS	TOTAL
Technologies de l'information	8 M\$ (2 tr.)	145 M\$ (41 tr.)	ND (1 tr.)	498 M\$ (44 tr.)	651 M\$ (88 tr.)
Technologies propres	—	6 M\$ (2 tr.)	—	329 M\$ (15 tr.)	335 M\$ (17 tr.)
Sciences de la vie	7 M\$ (3 tr.)	36 M\$ (9 tr.)	35 M\$ (1 tr.)	186 M\$ (14 tr.)	265 M\$ (27 tr.)
Manufacturier	—	10 M\$ (6 tr.)	—	54 M\$ (5 tr.)	64 M\$ (11 tr.)
Autres secteurs	—	1 M\$ (7 tr.)	7 M\$ (7 tr.)	25 M\$ (4 tr.)	33 M\$ (18 tr.)
Total	15 M\$ (5 tr.)	198 M\$ (65 tr.)	42 M\$ (9 tr.)	1 092 M\$ (82 tr.)	1 347 M\$ (161 tr.)

ND : Le montant n'est pas disponible, puisque non divulgué.

Source : Refinitiv, 31 janvier 2019.

Compilation : Direction des politiques et de l'analyse économiques, janvier 2019.

Ministère de l'Économie et de l'Innovation.