

Prix des produits forestiers

Mai 2025

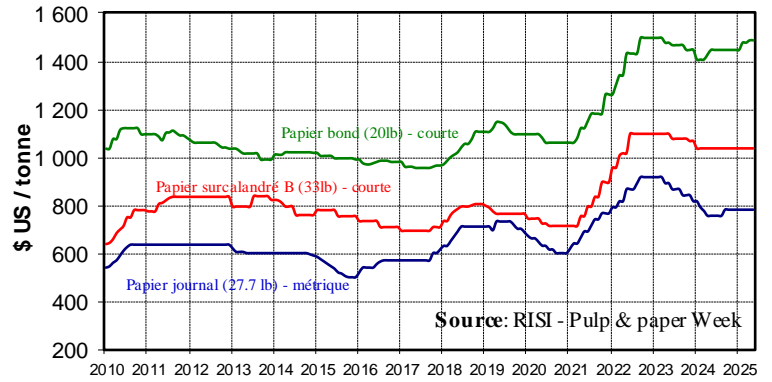
MINISTÈRE DES RESSOURCES NATURELLES ET DES FORÊTS

Papier (\$ US / tonne)

Prix livrés	Journal ¹	Sur-	Bond
		calandré ²	No 4 ²
2023	876	1 082	1 469
2024	778	1 035	1 433
2025	785	1 035	1 473
Janv - Mai 24	783	1 035	1 417
Janv - Mai 25	785	1 035	1 473
Mai 24	760	1 035	1 445
Mai 25	➔ 785	➔ 1 035	➔ 1 485

1 Tonne métrique

2 Tonne courte

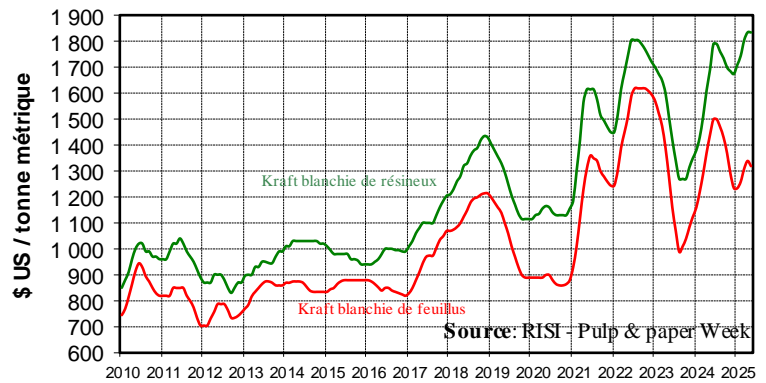


Pâtes commerciales (\$ US / tonne¹)

Prix livrés	Kraft blanchie ²	
	Résineux	Feuillus
2023	1 448	1 227
2024	1 646	1 356
2025	1 786	1 293
Janv - Mai 24	1 524	1 296
Janv - Mai 25	1 786	1 293
Mai 24	1 690	1 440
Mai 25	➔ 1 835	↓ 1 320

1 Tonne métrique

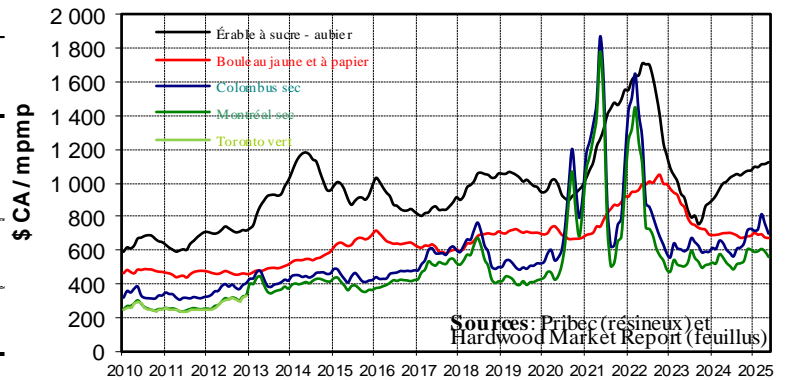
2 É.-U. Est



Bois de sciage (\$ CA / mpmp)

	Résineux ¹		Feuillus ²	
	Columbus	Montréal	États-Unis Nord ⁶	
	sec	sec ⁵	Bouleau ³	Érable ⁴
2023	607	520	809	891
2024	627	537	687	1 015
2025	738	586	685	1 108
Janv - Mai 24	620	538	693	958
Janv - Mai 25	738	586	685	1 108
Mai 24	599	522	699	1 008
Mai 25	↓ 695	↓ 557	↓ 670	↑ 1 125

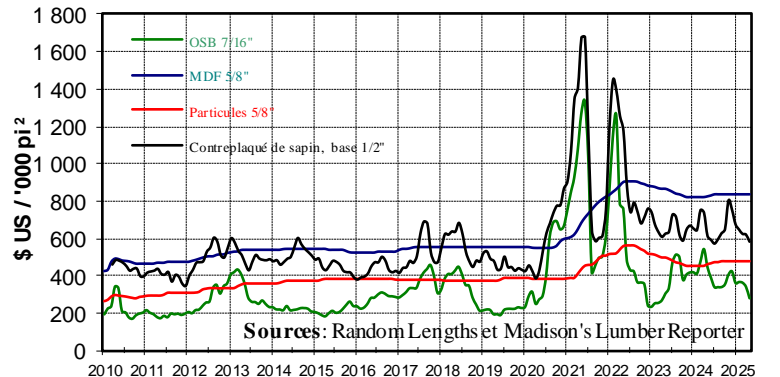
- 1 Prix composés livrés
- 2 Prix pondérés à l'usine
- 3 Bouleau jaune et à papier, vert
- 4 Érable à sucre aubier, vert
- 5 Toronto vert est remplacé par le Montréal sec (depuis janvier 2013)
- 6 Prix composés selon les proportions de qualité sciage du Qc.



Panneaux (\$ US / '000 pi²)

Prix à l'usine	OSB ¹	Particules ²	MDF ³	Contrepl. ⁴
2023	357	481	855	653
2024	403	464	834	663
2025	338	475	840	627
Janv - Mai 24	456	452	826	677
Janv - Mai 25	338	475	840	627
Mai 24	443	459	829	610
Mai 25	↓ 275	➔ 475	➔ 840	↓ 579

- 1 É.-U. Nord Central, épaisseur 7/16"
- 2 Industriel É.-U. Sud-Est, épaisseur 5/8"
- 3 É.-U. Est, épaisseur 5/8"
- 4 C.-B., Contreplaqué de sapin, base 1/2" (livré Tor./Mt)



Par rapport au mois précédent

*Ressources naturelles
et Forêts*

Québec 