

# L'Union Médicale du Canada

## SOMMAIRE

### MEMOIRES

- 191—Dyspepsie et Hypertension . . . . . LESAGE  
 197—Un cas de scoliose traumatique du nez —  
 Ostéoclasie — Guérison . . . . . ROY

### NOUVELLES

- 202—Le Banquet des E.E.M. Allocutions de  
 MM. Coupal, E.E.M. et Mantha, E.E.M.

### SOCIETES

- 209—Société de Biologie . . . . . Fr. MARIE-VICTORIN  
 211—Société Médicale de Montréal. JOUBERT  
 216—Comité d'Etudes Médicales des E.E.M. . . . . BRISSON  
 219—La "Canadian Medical Association" à propos  
 du Congrès de Montréal . . . . . GARIÉPY  
 220—Intérêts professionnels . . . . . ANCIEN GOUVERNEUR

### VARIETES

- 223—Quelques vers sur l'insuffisance aortique . C. LEON et P. COHEN

### BIBLIOGRAPHIE

- 224—Quelques livres utiles.




## ABONNEMENTS PAYABLES D'AVANCE

<i>Un an</i> . . . . .	\$3.00	<i>Etudiants</i> . . . . .	\$1.50
<i>Etranger</i> . . . . .	\$3.50	<i>Le numéro</i> . . . . .	50 Cts.

*Rédacteur en chef* : Dr A. LeSage, 46, Square Saint-Louis. Tél. Est 1568.  
*Administrateur* : T. VALIQUETTE, 2734 Christophe Colomb ou Boîte Postale No 3026.  
 Téléphone Calumet 84

229

# PRODUITS FRANÇAIS SPÉCIALITÉS PHARMACEUTIQUES



UNION COMMERCIALE FRANCE-CANADA  
**J. I. EDDÉ**

NEW BIRKS BLDG, MONTREAL  
UPTOWN 6671

23, RUE ST. LAZARE, PARIS  
TÉL. TRUDAINE 20-20

# “ GUDE'S PEPTO - MANGAN ”

(Présentation Liquide ou Tablette)

fournit une combinaison ferreuse, organiquement assimilable,

Qui aide à la formation des corpuscules rouges.

Ces corpuscules contiennent l'Hémoglobine—

L'hémoglobine fournit l'Hématine—

L'hématine s'unit au fer—

Le fer s'accompagne d'oxygène—

L'oxygène stimule les phénomènes d'éjection du  
déchet et de reconstruction.

Et c'est là toute la Vie.

**Incomparable au cas d'ANEMIE, de CHLOROSE, d'ÉPUISEMENT**

Sur demande, tout médecin  
recevra à titre gracieux  
notre Carte Bactériologique  
et notre Charte de Diagnos-  
tic Différentiel.

*Brochures, échantillons et renseignements à la*

**M. J. BREITENBACH CO.**

55 rue Warren

New York

LEEMINGS-MILES Co., Agents, Montréal, Canada.

## COQUELUCHE

Traitement spécifique, scientifique et prophylactique de la  
coqueluche par le

## PAVERAL

C'est le traitement le plus efficace qui existe actuellement, il  
guérit tous les cas de coqueluche dans l'espace de 5 à 24 jours  
suivant l'intensité des cas, et sans complications.

Littérature sur demande

Agents: **MARTINEAU & BOUCHER.**

Pharmacien en Gros,

221 rue Notre-Dame Est - - - - MONTREAL

# THERAPEUTIQUE CHIMIQUE DES MALADIES A PROTOZOAIRES

NOVARSENOBENZOL BILLON	INDICATIONS	PRÉSENTATION
(Dioxy-diamino-arsénobenzol méthylène-sulfoxyate de soude).	— Syphilis en général, Paludisme, Pian, Fièvre récurrente, Angine de Vincent.	— En ampoules toutes doses pour injections intramusculaires, intraveineuses et sous-cutanées.
<b>NARSENOL</b> (Comprimés de novarsénobenzol pour l'administration par voie buccale).	Dysenterie Amibienne, Grippe, etc.	En flacons de 30 comprimés à 0 gr. 10.
<b>EPARSENO</b> (Amino-arséno phénol). (Préparation 132 du Dr Pomaret).	Syphilis, Pian.	En boîtes de 5 ampoules de 1 cc. S'emploie en injections intramusculaires.
<b>ATOXYL</b> (Arsenanilide).	Trypanosomiasés.	En ampoules toutes doses.
<b>LUATOL</b> (Solution aqueuse ou suspension huileuse de tartrato-bismuthate de sodium et de potassium).	Syphilis (dans tous les cas de syphilis arséno et mercuro résistantes).	En boîtes de 10 ampoules de 1 cc. (aqueux) ou de 12 ampoules de 4 cc. (huileux) dosées à 0 gr. 10 de produit actif par cc.
<b>RUBYL</b> (Suspension huileuse d'iodure double de quinine et de bismuth chimiquement pur).	Syphilis (dans tous les cas de syphilis arséno et mercuro résistantes).	En boîtes de 12 ampoules dosées à 0 gr. 10 par cc.
<b>PROTERYL</b> (Iodure double d'émétine et de bismuth chimiquement pur).	Dysenterie Amibienne et ses complications.	En flacons de 15 capsules dosées à 0 gr. 05.

Littérature franco sur demande.

## Les Établissements POULENC Frères

Société anonyme au capital de 40 millions de francs

Siège social: 92, Rue Vieille-du-Temple — PARIS (3e)

Seuls Agents pour le Canada, ROUGIER FRERES, Montréal.

# NEO - CALCINE

*SIMPLE - COMPOSEE - IODEE*

RECALCIFICATION DE L'ORGANISME

Ces tablettes sont constituées par des phosphates basiques de chaux. Recommandées dans toutes les affections pulmonaires et où il est nécessaire de reconstituer l'organisme. L'addition d'Acide Nucleinique et du Cacodylate de Soude leur donne une action Tonique et Stimulante plus prononcée dans les cas de grande faiblesse, manque d'appétit, amaigrissement et convalescence.

FORMULE: Tricalcium Orthophosphate, Calcium Carbonas C.P. Magnésium Carbonas C.P. Acide Nucleinique 1-8 gr. Soda Cacodylas 1-4 gr.

Prix: 9.50 100 tablettes par boîte. Echantillon sur demande.

## CASGRAIN & CHARBONNEAU

LIMITEE

Pharmaciens en Gros

INSTRUMENTS DE CHIRURGIE ET DENTISTERIE

28-30 St-Paul Est - - - - - MONTREAL

## Tablettes de Catillon IODO-THYROIDINE

0gr.25 corps thyroïde, titré, stérilisé, bien toléré, actif et agréable.  
1 à 2 contre Myxœdème; 2 à 8 Obésité, Goitre, Herpétisme, Ostéogénèse, etc. - Fl. 3 fr.

"Dépositaires au Canada, ROUGIER FRERES, Montréal."

## SUC TESTICULAIRE

CONCENTRÉ, STÉRILISÉ, de CONSERVATION ASSURÉE

CATILLON, 3, Boulevard Saint-Martin, PARIS  
Neurasthénie, Ataxie, Débilité sénile, etc.

Dépositaires au Canada: ROUGIER FRERES, Montréal.

## INSTITUT OPHTALMIQUE

145, RUE STE-CATHERINE OUEST

Hopital privé du Dr R. BOULET  
pour le traitement des Maladies des Yeux  
des Oreilles, du Nez et de la Gorge.

**CONSULTATIONS PRIVEES:**

De 11 à 12 hrs A.M. ; de 2 à 5 hrs P.M.

**CONSULTATIONS GRATUITES pour les Indigents:**

MARDI JEUDI, SAMEDI, de 9 à 11hr A.M.



# Le Bandage Lindman

Est reconnu par les médecins et les Chirurgiens les plus éminents du Canada et des Etats-Unis comme le meilleur au monde; et garanti positivement maintenir toute hernie pourvu qu'elle soit réductible.

B Lindman, 16a McGill College Avenue.

Enregistré

Albert Demers, Gérant.

Montréal

HEMORROIDES

HEMORROIDES



## SUPPOSITOIRES

*Adréno Styptiques*

# MIDY

4

principes actifs  
d'où efficacité  
certaine

HEMORROIDES

Chaque Suppositoire, ou 39<sup>e</sup> de Pommade contient:

- Adrenaline 1/4<sup>e</sup>
- Stovaine
- Anesthésine 0.06
- Ex<sup>t</sup> de Marrons d'Inde
- frais Stabilisé: 0.02
- Hamamélis
- Cupressus



## POMMADE

*Adréno Styptique*

# MIDY




LABORATOIRES MIDY  
9, Rue du Com<sup>te</sup> Rivière

HEMORROIDES

"Agent Général pour le Canada,

J. I. EDDE, New Birks Bldg., Montréal."

ASSURANCE MALADIE ACCIDENT

Protégez votre revenu en achetant une police qui vous garantit une indemnité hebdomadaire en cas d'impotence par ACCIDENT, MALADIE et EMPHOISEME, si vous êtes médecin et chirurgien.

ROYAL EXCHANGE ASSURANCE  
LONDRES — ANGLETERRE

Revenus: . . . . . Plus de \$30,000,000.  
Réclamations payées: . . . . . Plus de \$250,000,000

BUREAU CANADIEN-ROYAL EXCHANGE BUILDING

Arthur Barry, Gérant pour le Canada.

John A. Jessup, Gérant du département des Accidents.

Adoptée dans les Hôpitaux de Paris et de la Marine. — Médaille d'Or Exposition Universelle Paris 1900.

**PEPTONE CATILLON**

En SOLUTION contenant 3 parties de viande de bœuf.  
en POUDRE, produit supérieur, pur, inaltérable,  
représentant 10 fois son poids de viande assimilable.

Aliment des malades qui ne peuvent digérer. Remplace la viande crue, fait tolérer le régime lacté.  
Agréable au goût, 1 cuiller dans un grog ou du lait sucré — Lavement nutritif: 2 cuillerées, 125 eau, 3 gout. laudanum.

**VIN DE PEPTONE CATILLON**

30 gr. viande et 0,40 phosphoglycérates par verre à madère.  
Rétablit les FORCES, l'APPÉTIT, les DIGESTIONS

Très utiles à tous les débilités: Enfants, Convalescents, Maladies d'Estomac, d'Intestin, Consommation, Anémie, etc.  
EXIGER la Signature CATILLON, Lauréat de l'Académie, Paris, 3, Boul' St-Martin.

ANTIDYSPEPTIQUE ANTIGASTRALGIQUE

LE SPECIFIQUE PAR EXCELLENCE DES  
TROUBLES DIGESTIFS DE LA GROSSESSE

**LE SATURAL**

Action instantanée et radicale. A Base de Magnésie, Bicarbonate de Soude et Carbonate de Chaux Précipité. En comprimés aromatisés et non aromatisés.

En vente dans  
toutes les pharmacies

DEPOT GENERAL:  
Pharmacie Lachance,  
MONTREAL

Granules de Catillon

A 0,001 EXTRAIT TITRÉ DE

**STROPHANTUS**

C'est avec ces granules qu'ont été faites les observations discutées à l'Académie en 1889, elles prouvent que 2 à 4 par jour donnent une diurèse rapide, relèvent vite le cœur affaibli, dissipent

ASYSTOLIE, DYSPNÉE, OPPRESSION, ŒDÈMES, Affections MITRALES, CARDIOPATHIES des ENFANTS et VIEILLARDS, etc.  
Effet immédiat, — innocuité, — ni intolérance ni vasoconstriction, — on peut en faire un usage continu.

GRANULES 0,0001  
DE CATILLON

**STROPHANTINE**

CRIST. TONIQUE DU CŒUR  
PAR EXCELLENCE  
NON DIURÉTIQUE

Nombre de Strophantus sont inertes, d'autres toxiques; les teintures sont infidèles, exiger la Signature CATILLON  
Prix de l'Académie de Médecine pour "Strophantus et Strophantine", Médaille d'Or Expos univ. 1900.

3, Boul' St-Martin, Paris et Pu<sup>l</sup>.

"Dépositaires au Canada, ROUGIER FRERES, Montréal."

---



---

# Dr. Jos. N. Chaussé

MEDECIN CHIRURGIEN



Diplôme en Hygiène Publique

Ex-Médecin de l'Hôpital Ste-Justine

Ex-élève de l'Hôpital Jefferson, de Philadelphie

Ex-élève des Hôpitaux de Paris et de New-York



**Chef Radiologiste à l'Institut Bruchési**  
**Rayons X -- Radioscopie -- Radiothérapie.**  
**Département d'Electricité Médicale**



Spécialité: } Radio-diagnostic pulmonaire  
 Tuberculose de la peau, et quelques formes  
 de tuberculose osseuse et ganglionnaires.

**708, Parc LaFontaine, - - - Montréal**  
 (Angle de la rue Marquette)

Tél. ST-LOUIS 3275

Heures } 1 à 3 P.M.  
 7 à 9 P.M.

---



---

## **ALFRED F. LAROSE**

PHARMACIEN-CHIMISTE

QUATRE PHARMACIES:

1112 MONT-ROYAL, PRES DELORIMIER. - - - - TEL. ST-LOUIS 77401.  
661 BLVD. ST-LAURENT, COIN SHERBROOKE. - - - - TEL. EST 280.  
2671 AVE. PAPINEAU, EN FACE DU BLVD. ROSEMONT. - TEL. CALUMET 2473.  
96a RUE ST-DENIS.

Les ordonnances de Messieurs les Médecins sont préparés avec soin.

SERUMS — PRODUITS ABBOTT — SPECIALITES PHARMACEUTIQUES FRANCAISES  
—NOVOARSENENZOL BILLON.

## Association des Gardes-Malades Ville-Marie

Melle Flore Hayden Directrice du Régistre

38 Place St-Louis, E. 3446

MM. LES MEDECINS SONT PRIES DE TELEPHONER A EST 3446 A L'AS-  
SOCIATION DES GARDES-MALADES VILLE-MARIE, POUR SE PRO-  
CURER A BREF DELAI UNE GARDE-MALADE COMPETENTE,  
DIPLOMEE DES HOPITAUX DE

Notre-Dame, Hôtel-Dieu, Maternité de Montréal, Maternité d'Ottawa, Ste-Justine,  
Dupont, St-François d'Assise, de Québec Hôtel-Dieu de Québec, St-Joseph, des  
Trois-Rivières, de Lachine, Providence, de Détroit, de Maurice Town, N.J., Materni-  
té d'Ottawa et de Oak Parc, St-Vincent de Paul, de Sherbrooke, Sacré-Coeur, de Hull.

## **FULGURINE**

Ozone naturel se transformant en oxygène dans l'Organisme.

### **TUBERCULOSE**

ANEMIE — NEURASTHENIE  
MALADIES INFECTIEUSES — INTOXICATIONS  
SPECIFIQUE REEL DE LA PHAGOCYTOSE.

*Laboratoire Electro-Chimique d'Ozone*

25 Rue de Bassano - PARIS

Agent général pour le Canada.

J. A. HARRIS — 169a SAINT-DENIS — MONTREAL.

## Gardes Malades diplômées de l'Hopital Notre Dame

<b>Mlles</b> ANGERS	235 Villeneuve W.	Tél. St-Louis	3973
NIQUETTE		Tél. Rockl	1888
LECOMPTE	63 Hutchison	Tél. Plat.	456J
PAQUETTE	164 Cherrier	Tél. Est	1560
PONTBRIAND	391 Visitation	Tél. Est	2408
NOEL	870 Maplewood	Tél. Rockl.	2863
FAUTEUX	634 St-Denis	Tél. Est	9420
<b>MATERNITE DE MONTREAL</b>			
GUIMOND		Tél. Est	7650
BEAULAC	1628 des Erables	Tél. St-Louis	9969w
<b>HOPITAL STE-JUSTINE</b>			
N. LETOURNEAU	679 Fabre	Tél. St-Louis	9097J
<b>SANATORIUM PREVOST</b>			
<b>Mlles</b> CHENEVERT	396 St-Denis	Tél. Est	3286
LETOURNEAU	679 Fabre	Tél. St-Louis	9097J
PRIEUR	337 Blv. Monk	Tél. Vict.	333
NADEAU		Tél. Rockl	4053
<b>HOPITAL DUPONT.</b>			
<b>Mlles</b> BYRNF		Tél. Upt.	2639
CHARLEBOIS	160 Ave. Laval	Tél. Est	5258
RAINVILLE		Tél. Est	280

## Gardes Malades Graduées de l'Hôtel Dieu

<b>Mlles</b> J. AUBRY	837 St-Valier	Tél. Cal.	335J
P. BEAUDET		Tél. Est	273
H. BRAULT	410 rue St-Hubert	Tél. Est	515
BRAULT	Longueuil		
E. BERUBE	404 rue St-Denis	Tél. Est	6273
M. L. BERUBE	404 rue St-Denis	Tél. Est	6273
A. BEAULAC		Tél. St-Louis	2725
C. CHICOINE		Tél. Est	3754
C. CHARLAND	100 St-Denis	Tél. Est	4159
A. DELAND	220 St-André	Tél. Est	2734
A. M. DELAND	220 St-André	Tél. Est	273
M.-L. DUMONTET	331 Christophe-Colomb	Tél. St. L.	5275
E. FRENETTE	266 rue Sherbrooke	Tél. Est	1777
K. FITZGIBBONS	725 rue Berri	Tél. Est	1980
L. GAUDETTE		Tél. St. Louis	241+
M. LAMOUREUX		Tél. St-Louis	3985
T. LAROCQUE	59 rue St-Denis	Tél. Est	3280
E. LABONTE	788 Ave. Querbes	Tél. Rock.	1553
E. LABRIE		Tél. Est	4817
T. NOEL	266 rue Sherbrooke E.	Tél. Est	1277
M. PELLETIER	24 rue Cherrier	Tél. Est	6923
I. ROY	925B rue Berri	Tél. St. Louis	5273w
RENAUD	108 rue Rachel	Tél. St. Louis	7360
Y. SIMARD	220 rue St-André	Tél. Est	2734

Une préparation suprême et infaillible :  
SIROP A LA

## DIONINE-BROMOFORMEE

Selon la fameuse formule du vieux Dr. Lachance.

Spécifiez la préparation de la Pharmacie Lachance.

**SEDATIF ET CALMANT — INSTANTANE ET RADICAL.**

Sans aucun effet noscif, momentané ou ultérieur.

**INDISPENSABLE** pour: coqueluche, grippe, bronchites, broncho-pneumonie;  
asthme; laryngites, etc.

Peut s'employer seul ou avec un autre médicament.

**DOSE:** Adultes, 1 à 2 c.d. 3 ou 4 fois par jour; Enfants, ½ c.t.

En vente dans toutes les Pharmacies.

N. B.—Bouteille originale envoyée gratis à tout médecin sur demande.

*PHARMACIE LACHANCE*

454 Ste-Catherine Est,

Tél. Est 3542

MONTREAL.



## THE DOMINION GRESHAM GUARANTEE AND CASUALTY COMPANY

Bureau Chef: 302, rue St-Jacques, Montréal.

Nous émettons des **POLICES** qui couvrent les accidents individuels, la maladie, la responsabilité aux employés, les attelages, les accidents d'ascenseurs, d'automobiles.

Les vols avec effraction et les garanties de fidélité de toutes sortes.

**AUX MEDECINS:**

Nous offrons une **POLICE** tout particulièrement attrayante et avantageuse. **ECRIVEZ-NOUS.**

## L'EXTRAIT DE MALT

# "DOW"

INSISTEZ SUR LE NOM

est le tonique par excellence et la meilleure nourriture pour la femme qui allaite, ainsi que pour tous les cas où il faut

UNE ALIMENTATION INTENSIVE ET FACILE

A DIGERER.

## NOTA BENE

L'Extrait de Malt "DOW" a été reconnu le plus riche en produits actifs.

# Bandages Herniaires (BREVETES)

de A. CLAVERIE de Paris

Adoptés par près de 2,000,000 de personnes dans le monde entier.

Fournisseurs des Hôpitaux militaires et manufactures de l'Etat  
(France)

Aussi corsets orthopédiques, ceintures en tous genres, soit: post opératoire, rein mobile, maternité, etc.

Ceintures pour hommes du Dr Namy combattant l'obésité, assurant le sveltesse de la taille et l'élégance de la démarche.

Recommandés par plus de 6000 Docteurs en Europe et un grand nombre au Canada.

Succursale pour le Canada:

221 Ste-Catherine Est, - - - MONTREAL.

Tél Est, 2833

Catalogue et brochure envoyés sur demande

L. FOURNIER, Représentant.

INSTRUMENTS DE CHIRURGIEN, MOBILIER D'HOPITAL,

BANDAGES HERNIAIRES.

CEINTURES DU Dr GLENARD.

Le meilleur assortiment d'instruments dans la  
Province de Québec.

J. H. CHAPMAN,

20, Avenue du Collège McGill, - - MONTREAL.

*Aux Hôpitaux et aux Médecins*

Nous offrons des Trousses de Chirurgie de guerre très complètes à moins du dixième de leur valeur.

Chirurgie générale. Chirurgie de la tête.

J. E. W. LECOURS

SUCCESSEUR DE

LECOURS et LANCTOT

## Dragées

**GLYCERO-KOLA**

Aux Glycérophosphates, à la Kola et à la diastase.

Ces dragées contiennent les Glycérophosphates de Chaux, Fer, Potassium, Sodium, Magnesium et Quinine, Diastase, Pep-sine, Kola et Glycérophos de Strychnine, 1/300 gr.

En vertu de leur composition chimique, ces dragées agissent sur le système nerveux, par leurs Glycérophosphates Alcalins; sur les systèmes osseux et musculaire par le Glycérophosphate de Chaux; sur le sang par le Glycérophosphate de Fer.

**DIRECTION :**

Une ou deux dragées, trois fois par jour au repas.

**“IODOSTEM”****Sirop Iodo-Tannique**

A BASE DE

Pur Jus de Raisins “STEM” concentré  
SANS ALCOOL

Le plus énergique des résolutifs  
Saveur exquise

Ne constipe jamais  
N'occasionne pas d'Iodisme

**Analyse de “l'Iodostem”**

	Iodostem	Sirop Iodo-Tannique du Codex
Iode par litre en grammes . . . . .	2,5	2,0
Tannin . . . . .	4,0	4,0
Glucose (sucre de raisin) . . . . .	200,0	0,0
Acidité végétale . . . . .	8,0	0,0
Alcalins (bases des sels) . . . . .	6,0	0,0

**MODE D'EMPLOI.**—L'Iodostem se prend à la dose de 2 à 3 cuillerées à soupe par jour, de préférence au moment des repas, pur ou dans un peu d'eau.

Fabricants: **Docteur G. BRIENS, LYON (France)**

Seul Concessionnaire au Canada :

**C. A. BRAULT**

820 Boul. Saint-Laurent,

MONTREAL, P. Q.

## *Mémoire - Volonté*

Faculté d'Attention — Intensité de la Pensée — Energie morale.  
sont rendues et prodigieusement développées, même chez les plus affaiblis,  
en prenant chaque jour UNE SEULE CUILLEREE de

## *Cérébroïl - Leysin*

(Sérum-Sève Cérébralo-Organique)

Seul spécifique Réel de la fatigue, du surmenage, et de toutes les dépres-  
sions cérébrales et nerveuses. Procure une puissance de travail illimitée.  
Guérit les grandes neurasthénies.

Vendu sous forme liquide et en cachets.

## **Le plus puissant Anti-Albuminurique**

Hypotenseur régénérateur de l'activité Réno-Cardiaque.

## *Albuol - Leysin*

TRAITEMENT RADICAL DE

l'Albuminerie, sous toutes ses formes, sans privation de sel.

## **Le plus puissant Anti-Diabétique**

Ne nécessitant aucun régime.

## *Oxyol - Leysin*

Traitement synergique du Diabète sous toutes ses formes, Nerveux,  
Pancréatique, Insipide, etc., etc.

Le traitement comprend des gouttes et des cachets pris concurremment

## **LABORATOIRES LEYSIN**

12, Rue de l'Yvette — PARIS

Seul agent au Canada.

**J. A. HARRIS**

169a RUE SAINT-DENIS, - - - MONTREAL.

Une Bière de Riz

DU

Genre Milwaukee

**Frontenac**

**Spécial**

(Etiquette Bleue)

C'est la Budweiser, la Schlitz  
et la Pabst des Bières  
Canadiennes. La plus pure  
et la meilleure des bières  
brassées dans l'Amérique  
du Nord.

*Reconnue comme la Meilleure  
dans son Genre par*

**les Connaisseurs**

# Vos IMPRESSIONS faites immédiatement, AU PLUS BAS PRIX

Ayant renouvelé la plus grande partie de notre matériel d'imprimerie, de machines les mieux perfectionnées, nous sommes en état d'entreprendre tout genre de travaux, avec élégance et promptitude.

Nous nous sommes spécialisés surtout dans la confection de livres, brochures, journaux, publications, catalogues, etc., etc.

Téléphonez-nous et notre représentant ira vous voir.

---

DEMANDEZ NOS PRIX

---

La Cie d'Imprimerie des Marchands, Limitée

198 rue Notre-Dame Est

Tél. Main 3272

Montréal

## Direction Scientifique

### L. de L. Harwood

Doyen de la Faculté de Médecine de Montréal. Professeur de gynécologie. Président du bureau d'administration de l'Hôpital Notre-Dame. Docteur en Droit de l'Université Queen's.

### J. E. Dubé

Officier d'Académie (France). Docteur en Médecine de l'Université de Paris. Professeur de Clinique Médicale à l'Hôtel-Dieu.

### Z. Rhéaume

Professeur de Médecine opératoire et d'Anatomie Topographique. Chirurgien de l'Hôtel-Dieu et de l'Hôpital Ste-Justine.

### R. Boulet

Officier de l'Instruction Publique (France). Professeur suppléant à la clinique d'ophtalmologie et d'otorhino laryngologie. Médecin en chef de l'Institut Ophtalmique.

### A. LeSage

Officier d'Académie (France). Docteur en Médecine de l'Université de Paris. Professeur de Pathologie et de Clinique Médicale à l'Hôpital Notre-Dame.

### R. Masson

Chargé du cours de Pédiatrie. Médecin de l'Hôpital Ste-Justine.

### A. Marien

Professeur de clinique chirurgicale. Membre de la Société Anatomique de Paris.

### E. Latreille

Docteur en Médecine de l'Université de Paris. Professeur d'Anatomie pathologique. Médecin et pathologiste de l'Hôtel-Dieu.

### J.-A. St-Pierre

Professeur agrégé. Chargé du cours d'Histologie. Chirurgien de l'Hôtel-Dieu.

Rédacteur en chef :

Dr A. LeSage,

46, Square Saint-Louis, Tél. Est 1568.

Administrateur :

T. VALIQUETTE, 2734 Christophe Colomb ou Boîte Postale No 3026

Téléphone Calumet 84

# PRÉPARATIONS COLLOÏDALES

*Métaux colloïdaux électriques à petits grains.*

*Colloïdes électriques et chimiques de métalloïdes.*

## ELECTRARGOL

(Argent)

Ampoules de 5 cc. (6 par boîte).  
Ampoules de 10 cc. (3 par boîte).  
Ampoules de 25 cc. (2 par boîte).  
Flacons de 50 et 100 cc.  
Collyre en amp. compte-gouttes.  
Ovules (6 par boîte).  
Pommade (tube de 30 grammes).

Toutes les maladies infectieuses sans spécificité pour l'agent pathogène

## ELECTRAUROL (Or)

Ampoules de 1 cc. (12 par boîte).  
Ampoules de 2 cc. (12 par boîte).  
Ampoules de 5 cc. (6 par boîte).  
Ampoules de 10 cc. (3 par boîte).

## ELECTROPLATINOL (Pt)

## ELECTROPALLADIOL (Pd)

Ampoules de 5 cc. (6 par boîte).  
Ampoules de 10 cc. (3 par boîte).

## ELECTRORHODIOL (Rd)

Ampoules de 5 cc.  
(Boîtes de 3 et 6 ampoules).

## ELECTR-Hg (Mercure)

Ampoules de 5 cc (6 par boîte).

N. B. — L'ELECTRARGOL est également employé dans le traitement local de nombreuses affections septiques.

Toutes formes de la Syphilis.

## ELECTROCUPROL (Cu)

Ampoules de 5 cc. (6 par boîte).  
Ampoules de 10 cc. (3 par boîte).  
Collyre en amp. compte-gouttes.

Cancer, Tuberculose, Maladies infectieuses.

## ELECTROSÉLÉNIUM (Se)

Ampoules de 5 cc. (3 par boîte).

Traitement du Cancer.

## ELECTROMARTIOL (Fer)

Ampoules de 2 cc. (12 par boîte).  
Ampoules de 5 cc. (6 par boîte).

Syndrome anémique.

## ARRHÉNOMARTIOL

(Fer colloïdal + Arsenic organique)  
Amp. de 1 cc. (12 par boîte, et Gouttes)

## COLLOTHIOL (Soufre)

Elixir - Ampoules de 2 cc. (6 par boîte). — Pommade.

Toutes les indications de la Médication sulfurée.

## IOGLY SOL (Complexe iode-glycogène)

Ampoules de 2 cc. (12 par boîte).

Cures iodée et iodurée.

## ELECTROMANGANOL (Manganèse)

Ampoules de 2 cc. (12 par boîte).

Affections staphylococciques.

1 45

# LABORATOIRES CLIN

Dépositaires au Canada: ROUGIER FRERES, Montréal.

*Il était dans les hôpitaux militaires  
pendant la guerre!*

*Il est dans toutes les pharmacies pendant la paix!*



Il associe l'action nutritive des aliments chimiques (calcium, sodium, potassium, fer, manganèse, phosphore) avec les propriétés dynamiques de la quinine et de la strychnine

Spécialement indiqué dans l'anémie, neurasthénie, affections des voies respiratoires, tuberculose, rachitisme, adynamies

*Littérature et échantillons sur demande adressée à*

**FELLOWS MEDICAL MANUFACTURING COMPANY, Inc.**  
26 Christopher Street, New York City

## “Horlick’s”



La Marque originale du “Malted Milk”

### Utile Contre les Troubles du Système Nerveux

- 1° A chaud, il agit physiologiquement contre l'insomnie.
- 2° C'est un bon véhicule pour administrer un hypnotique.
- 3° Excellent comme diète pour les neurasthéniques.
- 4° Indiqué durant la cure de désintoxication dans l'abus des drogues.
- 5° Dans la dyspepsie de l'asthénie nerveuse des invalides, des convalescents et des personnes âgées.

Littérature et Echantillons  
sur demande.

Evitez les imitations

**HORLICK'S MALTED MILK CO.**

SLOUGH BUCKS, Eng.

Racine, Wis.

MONTREAL, Can.

# L'UNION MEDICALE DU CANADA

Revue mensuelle de médecine et de chirurgie, fondée en 1872

Vol. XLXIII

MAI 1923

No. 5

## *Dyspepsie et Hypertension* (I)

Par Albert LeSAGE,

Professeur à l'Université de Montréal.

Médecin de l'Hôpital Notre-Dame.

Depuis que l'on connaît mieux les causes de l'hypertension et son retentissement sur les principaux organes autres que le rein, on comprend pourquoi les hypertendus sont souvent des dyspeptiques chez lesquels la médication usuelle échoue.

Le but de cette courte communication est d'attirer l'attention sur un point de physio-pathologie utile à connaître dans ces cas.

*Ie. Observation.* — Mme L..., 52 ans, souffre de dyspepsie depuis un an surtout. Elle n'a pas d'appétit. Aussitôt après le repas elle éprouve des malaises de toutes sortes: serremments, gonflements, gaz et oppression, vertiges, éblouissements, tachycardie, toux. Ces crises se prolongent durant une heure ou deux, souvent elles se prolongent durant la nuit et troublent son sommeil.

Le repos et l'application de serviettes chaudes soulagent quelquefois la douleur et font peu à peu disparaître les malaises.

Elle a tout essayé au point de vue diététique et médicamenteux. Elle a beaucoup maigri parce qu'elle mange peu.

Elle souffre maintenant d'insomnie, car elle a peur de mourir durant une de ces crises nocturnes qui sont de plus en plus fréquentes.

A l'examen: Coeur rapide: 90 à 100 pulsations. P. A. 210/120. Bruits plus accentués. Douleur au creux épigastrique, région pylorique. Estomac dilaté. Les cordes coliques sont nettement perceptibles. Elle est constipée.

Urée dans le sang 0.58‰.

Constante 0.14.

Nous mettons tous ces troubles sur le compte de l'hypertension.

*Traitement:* Repos absolu, diète hypoazoté; petites saignées répétées chaque semaine durant quatre semaines, puis chaque mois du

rant quatre mois: 150 C.C. environ. Comme médicaments nous prescrivons, pour fluidifier le sang, le citrate de soude à la dose de 4 grammes par jour, et la scille 0.15 centigrammes, associée à la lactose, dans l'intervalle, trois fois par jour.

Nous ajoutons l'atropine, dont l'action antispasmodique est bien connue, à cause de ses affinités particulières pour le pneumogastrique, qu'elle inhibe, à la dose de 1/150 de grain le matin.

Au bout de quelques semaines les malaises à l'estomac avaient disparu. La pression artérielle oscillait entre 150/80 et 160/90. Aujourd'hui elle digère et dort bien, mais elle continue de suivre sa diète hypoazotée.

Une dernière analyse donne le résultat suivant:

Urée au litre de sang 0.47.

K. 0.10.

Elle n'appréhende plus la mort subite.

Nous ne lui avons prescrit aucun médicament contre la dyspepsie. Nous nous sommes occupé avant tout de son hypertension, convaincu que tous ces malaises disparaîtraient si nous parvenions à abaisser la pression artérielle et à favoriser ainsi le fonctionnement des viscères, en particulier de l'estomac.

L'évolution nous a donné raison. L'hypertension était la cause de sa dyspepsie.

---

*IIIe. Observation.* — Mme T..., est admise à l'hôpital pour des malaises généraux: dyspnée, toux, dyspepsie avec crises d'aérophagie incontrôlables, ballonnement du ventre, constipation, œdème aux jambes, pollakiurie nocturne et diurne, palpitations, pâleur de la face, etc.

A l'examen nous notons un rhumatisme autrefois, un souffle systolique à la pointe, abaissée, avec arythmie, forme extra-systolique et bruit du galop.

P. A. 240/120.

Urines rares, fréquentes, traces d'albumine.

Urée dans le sang 0.88 p. mille, K. 0.28.

Poumons: râles sibilants, ronflants et sous-crépitants. — Congestion œdémateuse de la base gauche en arrière.

Estomac distendu, chambre à air refoulant le diaphragme du même côté. Aérophagie incessante. Hypersécrétion contenant 0.31% d'urée au litre et un excès d'acide chlorhydrique.

*Traitement* : saignée de 300 c.c. que nous avons répétée dans la suite, glace sur la région épigastrique, un lavement évacuant; diète hydrique durant 24 heures.

Comme médication nous lui avons donné 5 gouttes de digitaline par jour, trois pilules de scille selon la formule suivante :

Extrait de scille } a 1 gramme.  
Poudre de scille }  
pour faire 20 pilules : 3 par jour.

Nous lui faisons injecter, chaque jour, 1/120 de grain d'atropine dans le but d'inhiber le pneumogastrique et de faire cesser, si possible, cette crise d'aérophagie.

Le lendemain il y a une amélioration sensible. Les crises d'aérophagie sont plus courtes et disparaissent complètement le troisième jour. Bientôt le débit urinaire augmente, les malaises généraux et les œdèmes diminuent, l'alimentation hypoazotée est bien tolérée.

La pression artérielle descend à ce moment à 170/80.

A partir de ce jour son état s'améliore, et elle quitte l'hôpital, quelque temps après, satisfaite et pouvant vaquer à quelque occupation. Nous la tenons sous observation.

---

Nous pourrions allonger la liste des observations du genre, mais cela suffit pour démontrer un fait presque constant : l'influence de l'hypertension sur l'estomac, et l'action efficace de la médication et de la diète hypotensives sur les troubles dyspeptiques accusés par ces malades.

Est-il possible, à l'heure actuelle, d'en comprendre le mécanisme à la lumière de la physiologie et de l'anatomie pathologique ?

Nous le croyons.

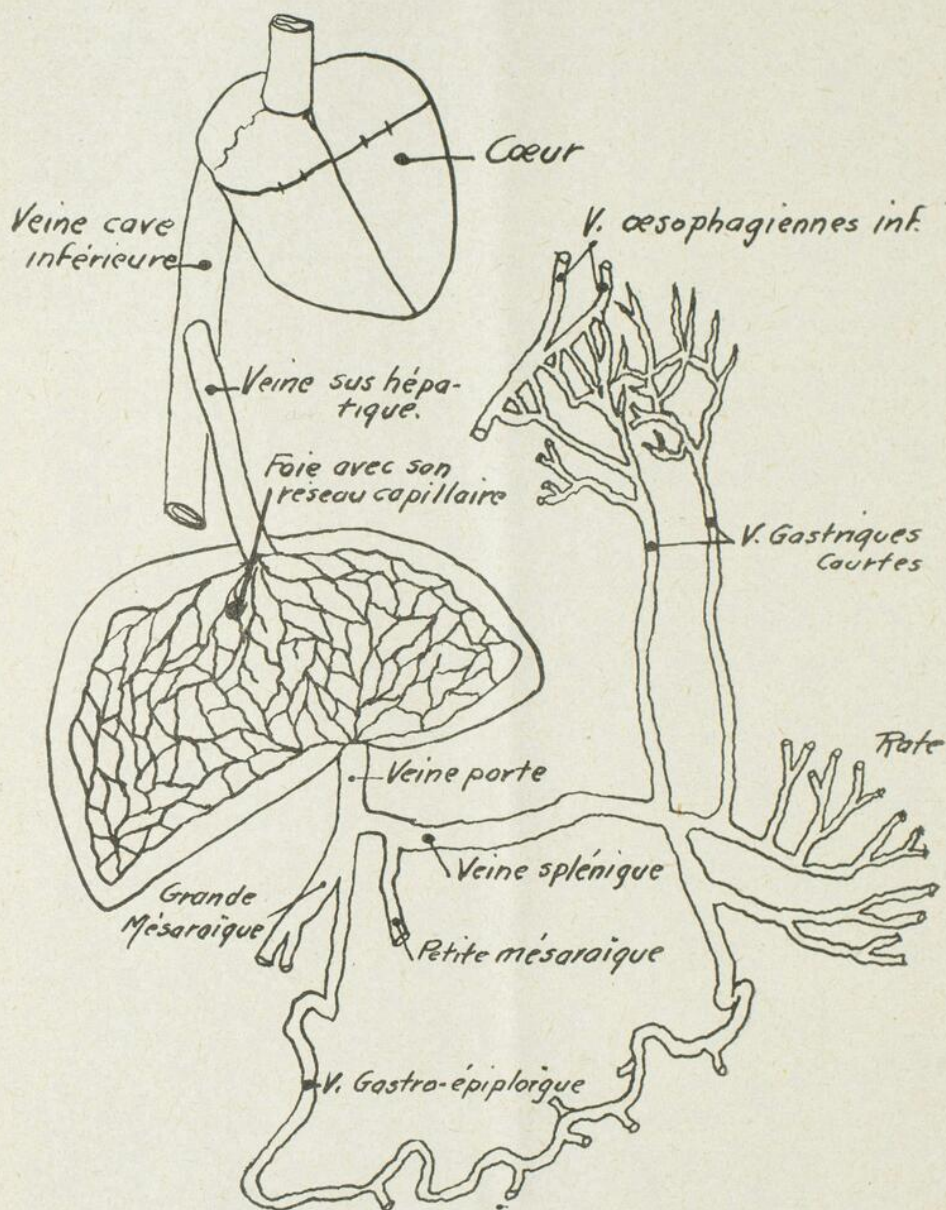
La cause réelle de la dyspepsie chez les hypertendus provient de l'hypertension dans tout le système porte et les systèmes artério-veineux de l'estomac et de l'œsophage dans le voisinage du cardia.

Un premier fait à retenir, c'est la dégénérescence du rein soit dans les tubes urinifères, soit dans les glomérules. Cette lésion primitive provoque une intoxication par rétention de l'urée dans le sang, mais surtout une perturbation profonde dans la circulation de la glande rénale.

Cette congestion progressive du rein retentit immédiatement et, en premier lieu, sur tout le système artériel.

Le cœur gauche s'accélère et s'hypertrophie pour maintenir l'équilibre entre la force de propulsion et la force de rétention.

Peu à peu, le mouvement rétrograde progresse grâce à des fléchissements plus ou moins rapprochés du coeur gauche.



Pl. I. L'estomac est entouré par les deux gastro-épiploriques, gauche et droite, et irrigué par leurs branches et les vaisseaux courts.

Les signes d'aortite et de dilatation de la crosse de l'aorte avec névrite du plexus cardiaque et irradiations vers les épaules et quelquefois les mains, surtout la gauche, apparaissent avec leurs crises

paroxystiques d'angine bénigne. Bientôt la dyspnée d'effort s'installe avec les poussées congestives aux bases du poumon.

A ce moment, le cœur droit est atteint. La paroi du ventricule cède peu à peu, sa pointe dévie vers l'aisselle, l'oreillette profile son ombre sur le bord droit du sternum, bref, la poussée rétrograde envahit peu à peu les systèmes des veines caves supérieure et inférieure.

Le foie est congestionné à son tour par le reflux dans les sus-hépatiques. Le barrage monte peu à peu, rétrécissant de plus en plus le champ de distribution de la veine porte.

La répercussion se fait bientôt sentir sur ses principaux affluents : les mésentériques et la veine splénique. Les veines courtes de l'estomac, qui naissent de la splénique, sont à leur tour gonflées et turgescentes, ainsi que les œsophagiennes et les gastro-épiploïques gauche et droite.

Les glandes de l'estomac, irritées, entrent en hypersécrétion chlorhydrique, exagérée ou continue. En effet, on trouve dans le liquide stomacal de ces malades non seulement de l'acide chlorhydrique en excès, mais aussi de l'urée.

L'analyse du contenu de l'estomac de la malade no 2 a donné 0.31% d'urée au litre, et 2 gr. 25% d'acide chlorhydrique.

Ces conditions sont aggravées par l'action du système nerveux. Les deux grands systèmes sympathique et pneumogastrique, irrités, provoquent des crises spasmodiques siégeant au pylore et au cardia. Le hoquet n'est que la manifestation intermittente de ce syndrome.

Ces perturbations fonctionnelles, si variées en apparence, relèvent toutes d'une même cause : *l'hypertension*.

A l'appui de cette assertion, le traitement apporte une preuve qui paraît concluante. En premier lieu, si on essaie de briser l'anneau sympathico-pneumogastrique parcouru par la vague du hoquet au moyen d'une médication appropriée, on diminue l'intensité et la fréquence de ce symptôme.

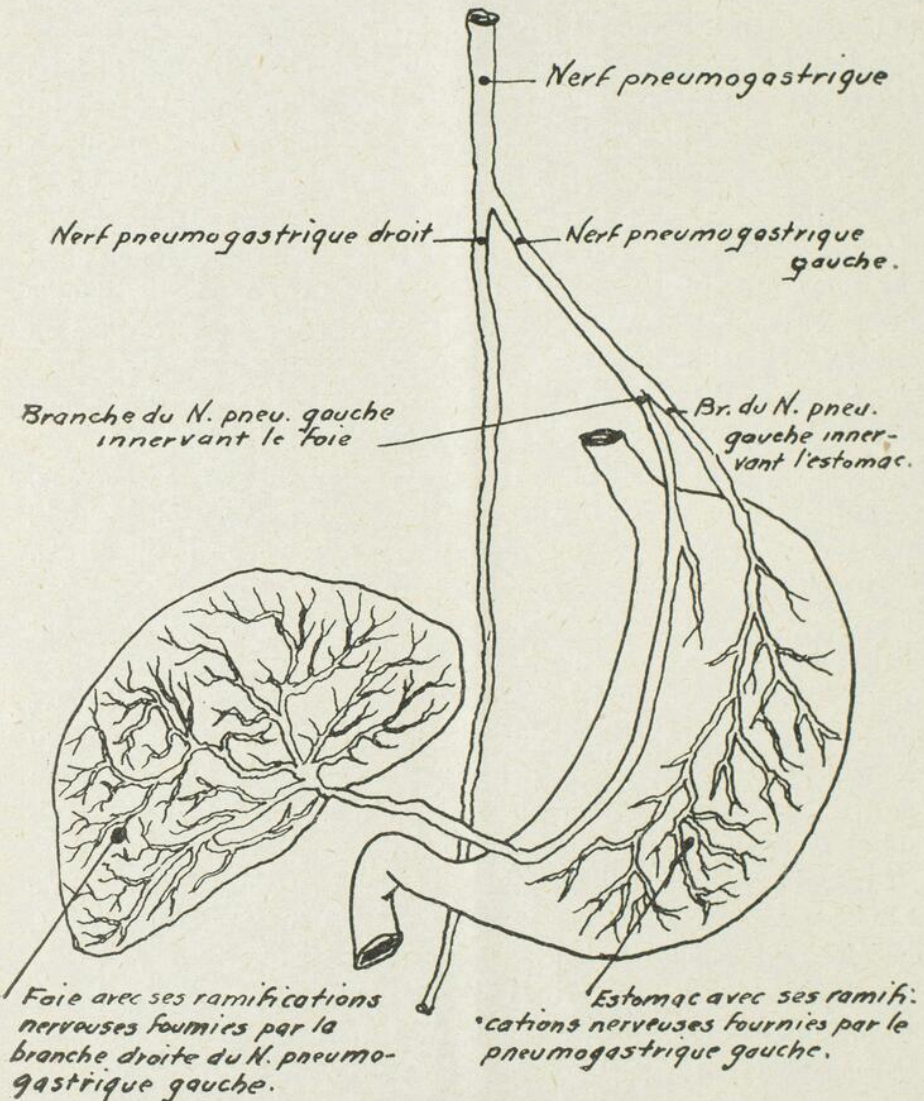
En donnant l'atropine en injection hypodermique à la dose de 1/100 de grain une fois par jour, durant 2 à 3 jours, selon l'effet, on inhibe le pneumogastrique.

Les sensations perçues par le sympathique ne sont pas toutes transformées en excitations par le pneumogastrique, quelques-unes seulement passent à l'affiche, les autres meurent en route.

Le hoquet diminue de fréquence et d'intensité.

C'est ce qui arriva chez les deux malades citées plus haut, en particulier chez la dernière.

D'autre part, si, par une diète appropriée, hypoazotée et hypochlorhydrique, jointe à une médication intense : saignées répétées, diurétiques (scille), repos au lit, purgatifs, glace ou pansements humides sur l'abdomen, on parvient à désintoxiquer et à décongestionner ces malades, on voit, peu à peu, les troubles fonctionnels s'amoin-drir puis disparaître au fur et à mesure que s'abaissent la pression artérielle et le taux de concentration de l'urée dans le sang.



Pl. II. Innervation de l'estomac. On a omis dans cette vignette, la distribution du sympathique, à peu près identique.

Sans doute la maladie n'est pas jugulée, mais nous en saisissons la cause et le mécanisme et nous pouvons obtenir ainsi un résultat plus durable et plus efficace qu'en nous limitant à une médication exclusivement symptomatique et stomacale.

## **Un cas de scoliose traumatique du nez. Ostéoclasie. Guérison (1)**

*Par le Dr J. N. ROY, F.A.C.S.*

*Professeur agrégé à l'Université de Montréal,  
Lauréat de l'Académie de Médecine de France.*

*Observation.* — Le 13 janvier 1922, Mr. U. L..., âgé de trente et un ans, vient nous consulter pour une double obstruction nasale remontant à son enfance. Il raconte qu'à huit ans, un petit camarade lui ayant donné en jouant une forte poussée, il tomba sur le parquet et se cassa le nez. L'hémorragie fut assez sérieuse et aucun traitement chirurgical ne fut fait. Pendant les années qui suivirent, avec le développement de la face, le nez dévia de plus en plus, et conséquemment la respiration nasale fut gravement entravée. En ce moment, le malade ne respire que par la bouche.

A l'examen, nous constatons que toute la partie du nez faisant suite aux os propres est fortement projetée à droite. De ce côté, la narine est un peu moins développée qu'à gauche. Cette fosse nasale est largement béante, sans rhinite hypertrophique; toutefois la respiration est impossible, vu la scoliose.

A gauche, la déviation de la cloison est tellement considérable qu'elle obstrue entièrement la narine.

Il existe un peu de pharyngite, et la voûte palatine est très ogivale. L'espace compris entre les dents de sagesse est de trois centimètres.

Etat normal des yeux et des oreilles.

En présence de cette déviation, nous venons à la conclusion qu'une sous-muqueuse ne procurerait aucun soulagement. En effet, cette intervention, même pratiquée le plus classiquement possible, n'aurait pas désobstrué les fosses nasales, puisque la narine gauche et la muqueuse de la cloison auraient toujours présenté, des deux côtés, un obstacle à la pénétration de l'air.

Bien que nous ne soyons pas consulté pour corriger la déviation disgracieuse de la pointe du nez (voir photographie No 1), nous proposons tout de même l'ostéoclasie comme premier temps opératoire, dans le but d'obtenir d'abord un redressement esthétique, ce qui nous

---

(1) Communication faite au Congrès français d'oto-rhino-laryngologie, Paris, juillet, 1922.

permettrait en outre plus tard de pouvoir intervenir avec succès sur le septum. Cette fracture thérapeuthique, étant acceptée, est remise à la fin du mois, et le patient retourne chez lui avec une ordonnance d'huile mentholée pour ses fosses nasales.



*Figure 1.*


En 1916, il s'était procuré un appareil en celluloïde pour essayer de redresser sa scoliose. Quoique cet appareil fut fort ingénieusement fabriqué et porté pendant longtemps, aucune amélioration ne se produisit.

*Opération.* — Le 31 janvier, le malade étant sous l'influence du chloroforme, nous introduisons dans les narines une pince plate jusqu'à l'insertion des os propres du nez avec le cartilage nasal. L'instrument est tenu avec la main droite, et au moyen d'un brusque mouvement à gauche, aidé d'une pression avec le pouce gauche, il nous est facile d'obtenir une première fracture. Ayant ensuite descendu la pince sur le plancher nasal, nous faisons une seconde fracture en ligne avec la première, ce qui nous permet d'avoir un redressement parfait. La peau du nez est intacte, et il n'existe pas de

Le Tabac de Qualité

**OLD  
CHUM**

En boîtes métalliques  
d'une  $\frac{1}{2}$  lb. -  
et en paquets



# Opothérapie Hématique Totale

SIROP de

## DESCHIENS

à l'Hémoglobine vivante

Renferme intactes les Substances Minimales  
du Sang total

MÉDICATION RATIONNELLE DES

**Syndromes Anémiques**  
et des  
**Déchéances organiques**

Une cuillerée à potage à chaque repas.

DESCHIENS, Docteur en Pharmacie, 9, Rue Paul-Baudry, Paris (8e).

Canada: ROUGIER FRÈRES, à Montréal.

marques extérieures de notre opération. Naturellement, nous n'avons pas d'emphysème endonasal. L'hémorragie est insignifiante, et nous appliquons dans les narines un double pansement à la gaze iodofornée, légèrement compressif à gauche.

Afin d'immobiliser le nez, nous fabriquons une attelle en "stent", composition anglaise très malléable, fréquemment employée en dentisterie, que nous avons antérieurement expérimentée avec beaucoup de satisfaction. Une fois modelée, cette attelle se trouve à recouvrir toute la région nasale, et présente à sa partie supérieure deux échancrures vis-à-vis des yeux. Pour empêcher une compression trop forte, elle prend de chaque côté un point d'appui sur le maxillaire supérieur, et pour protéger la peau du nez contre toute irritation possible, nous interposons un morceau de gaze simple. Finalement nous appliquons un pansement assez serré, après avoir recouvert les yeux. Au bout de deux jours, ce premier pansement est enlevé pour être remplacé par un autre qui, cette fois et à l'avenir, laissera l'oeil gauche à découvert. Nous avons alors la satisfaction de constater qu'il n'y a pas d'œdème nasal, et que tout se passe normalement. Le malade accuse seulement un peu de sensibilité, et lorsque nous changeons les mèches des narines, nous avons à peine quelques gouttes de sang. Ces mèches sont renouvelées toutes les quarante-huit heures, et comme, dans la suite, aucune douleur n'est ressentie, nous faisons un dernier pansement extérieur sept jours après le second, destiné à être définitivement enlevé au bout de deux semaines après l'opération.

Du côté gauche, la cloison est encore légèrement déviée et gêne le passage de l'air; toutefois, dans quelques mois, lorsque l'inflammation causée par l'ostéoclasie sera entièrement disparue, et que la nature aura suffisamment stérilisé les fosses nasales, pour qu'il n'y ait plus à craindre un réveil d'infection à l'état latent, il nous sera alors facile de faire une sous-muqueuse dans d'excellentes conditions.

Le malade, très content du résultat obtenu, vient nous voir de temps à autre, et, à la fin de mai, offre l'apparence indiquée sur la photographie no 2. (1)

Les fractures du nez en général, et les scoliozes en particulier, présentent toujours un grand intérêt, puisque le chirurgien appelé à traiter ces cas doit avoir pour double but le rétablissement de la fonction et de l'esthétique nasales. Ce serait sortir de notre sujet, dans ce court travail, que de passer en revue les différents moyens

---

(1) Ce malade a été présenté à la Société Médicale de Montréal en mars 1922.

à notre disposition pour remédier à une déformation traumatique récente; nous nous contenterons simplement de parler de l'ostéoclasie. Chez notre malade, dont la scoliose remontait à vingt-trois ans, cette opération devenait indispensable, puisque les appareils à pression externe, même portés pendant longtemps, ne donnent jamais de résultat. Elle était encore indispensable, pour rétablir ensuite, après redressement du nez, sa perméabilité, au moyen de la sous-muqueuse.



*Figure II.*

Afin d'obtenir l'ostéoclasie, l'emploi d'une pince plate est tout indiqué, puisque ses lames produisent au cartilage et à la muqueuse, le minimum de lésion, et par le fait même réduisent les adhérences.

Ceci est fort important, étant donné qu'il est reconnu que dans les cas de fracture, lors de l'ablation du septum pour une déviation, on est exposé à déchirer la muqueuse en la décollant.

Pour réduire la cloison qui vient d'être fracturée, on peut se servir de drains en ébonite placés dans les fosses nasales. Bien que ces drains présentent l'avantage de ne pas entraver la respiration, et

*Antiseptique Désodorisant*

SANS ODEUR ET NON TOXIQUE

**LUSALDOL**

Formol saponiné

Désinfectant général — En solution de 1 à 5%

GYNÉCOLOGIE, OBSTÉTRIQUE, CHIRURGIE d'ACCIDENTS  
STÉRILISATION DES INSTRUMENTS

M. CARTERET, 15, Rue d'Argenteuil, PARIS.

Pour Littérature et Echantillons, s'adresser aux Concessionnaires.

ROUGIER FRERES, 210, rue Lemoine, - - - MONTREAL.

Traitement Iodé

PAR L'IODE EN COMBINAISON ORGANIQUE  
STABLE ET A ASSIMILATION LENTE.

**SIROP LAURTET**  
**IODO-TANNIQUE**


Reconstituant par excellence dans la  
médication infantile.

DÉPURATIF, RACHITISME, PALEUR, ENGORGEMENTS  
GANGLIONNAIRES.

LABORATOIRE Louis LAURIN, 86 Boulv de Port-Royal Paris, France

Dépôt général pour le Canada:

ROUGIER FRERES, 210, rue Lemoine, - - - MONTREAL.



# SANATORIUM PRÉVOST

INCORPORE

CARTIERVILLE, P.Q.

A 30 MINUTES DE MONTREAL



Affections du Système Nerveux

CURE DE REPOS, DE REGIME ET DE  
DESINTOXICATION MALADIES DE  
LA NUTRITION




*[Pas de maladies mentales ou Contagieuses]*

ADMINISTRATION :

ROCKLAND 4052

DEPARTEMENT DES MALADES :

“ 1888



VUE PRISE DE LA VERANDA — LA MAGNIFIQUE ALLEE QU'ON VOIT AU CENTRE CONDUIT JUSQU'A LA RIVIERE.

## DR ALBERT PRÉVOST

Médecin légiste de l'Université de Paris.

Professeur de Neurologie de l'Université de Montréal.

Professeur de clinique de maladies nerveuses à  
l'Hôpital Notre-Dame.

Dr EDGAR LANGLOIS

Assistant à la clinique de neurologie à l'Hôpital Notre-Dame.

Spécialiste en maladies nerveuses.

Dr CHS.-A. LANGLOIS

Assistant Radiologiste à  
l'Hôtel-Dieu.

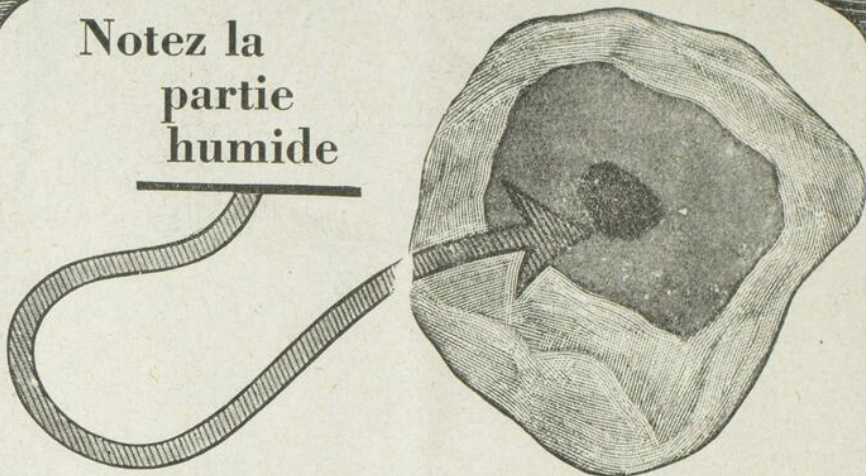
Radiologiste.

Prix des chambres:— (Y compris la pension, les services du **médecin-résident** et des garde-malades)

\$3.00 à \$7.00 par jour.

PROSPECTUS ILLUSTRÉS SUR DEMANDE.

Notez la  
partie  
humide



Le Cataplasme d'Antiphlogistine, après avoir séjourné durant quelques heures sur une surface congestionnée, produit des effets locaux faciles à observer.

Le centre des régions congestionnées est humide tandis que les extrémités correspondant aux tissus normaux sont sèches.

La sérosité transsude à travers les surfaces qui offrent le moins de résistance. La peau, à cet endroit, ressemble à une membrane poreuse séparant deux liquides de densité différente: l'Antiphlogistine et le sang. Il y a échange des produits qui les constituent—endosmose ou exosmose—suivant les lois de moindre résistance.

L'action spécifique de

*Antiphlogistine*  
TRADE MARK

THE DENVER CHEMICAL MFG. CO.

NEW-YORK, U. S. A.

l'écoulement des sécrétions, tout en offrant un bon point d'appui pour les fragments, ils sont quelquefois mal tolérés, et par leur compression, exposent la muqueuse à s'ulcérer. Aussi nous croyons qu'il vaut mieux employer tout simplement un pansement à la gaze iodoformée, renouvelé tous les deux jours après nettoyage des narines. La gaze sera plus ou moins tassée, d'après les besoins du moment, ce qui permettra une coaptation parfaite, et de la sorte, la muqueuse ne sera pas sujette à être traumatisée. Pour ce qui est de la rétention des sécrétions, on peut la considérer comme étant négligeable durant l'espace de quarante-huit heures. Nous ne voyons aucun avantage à se servir de morceaux d'éponge en caoutchouc pour le pansement nasal.

Le pansement externe doit retenir toute notre attention, puisqu'il a pour but de maintenir le nez en bonne position. Les appareils métalliques, s'adaptant difficilement à l'appendice nasal, doivent céder le pas aux substances plus malléables. Les appareils plâtrés de Mollière et de Chandellux peuvent rendre de grands services; cependant, on doit leur reprocher le fait d'empêcher la surveillance de la consolidation, et de l'apparence de la peau du nez, car, une fois posés, ils sont généralement laissés en place pendant deux à trois semaines. Pour remédier à cet inconvénient, il vaudrait mieux les enlever de temps à autre.

Nous avons été très satisfait de notre appareil en "stent", et croyons que ce moyen de contention, pour les fractures du nez, est appelé à remplacer les autres. En effet, cette substance présente le grand avantage de se ramollir à volonté lorsqu'elle est mise dans l'eau chaude, et de se durcir ensuite à l'air libre. Si l'on veut obtenir un durcissement rapide, nous n'avons qu'à appliquer quelques compresses d'eau glacée. Il est donc facile de la modeler d'après chaque cas particulier. L'attelle en "stent" est très solide et peut s'enlever bien facilement et aussi souvent qu'on le désire, ce qui permet de surveiller l'apparence extérieure du nez. Ce détail est très important, surtout lorsque nous sommes en présence d'une fracture compliquée, où il faut panser journellement la plaie, ou quand nous redoutons une lésion des tissus mous par l'extrémité des os fracturés. Dans ce dernier cas, l'appareil doit être appliqué avec beaucoup de soin, et l'on doit faire le moins de compression possible à l'endroit lésé. Afin de protéger la peau, nous recommandons de toujours interposer un morceau de gaze simple entre l'attelle et le nez.

Fait de cette manière, le traitement de l'ostéoclasie, et même des fractures du nez en général, nous permettra d'obtenir un excellent résultat, au double point de vue fonctionnel et esthétique.

## *Le Banquet des Etudiants en Médecine au Windsor le 9 Avril 1923*

*Note de la Rédaction.* — Le Banquet des E.E.M. a été une touchante et salutaire démonstration.

Touchants les sentiments de respect, d'amitié et de bienveillance exprimés par M. Coupal, le président, à l'adresse des professeurs et des compagnons qui quittent les bancs de l'Université, en mémorant les bons souvenirs qu'ils laissent dans la maison et les espoirs naissants qu'ils personnifient pour l'avenir.

Touchants les sentiments de reconnaissance des finissants à l'adresse de leurs professeurs et du Recteur, de douce mélancolie à la pensée de quitter une maison si hospitalière et des compagnons si fervents et si gais, et de foi sincère dans les résultats du travail quotidien et les bienfaits de l'étude persévérante et méthodique vers la supériorité.

M. Mantha a produit sur tous, en exprimant ces sentiments, une impression de belle culture et d'idéalisme dont le souvenir restera longtemps dans notre mémoire.

Monseigneur Gauthier a, comme toujours, exprimé de fortes pensées où la morale éclaire et vivifie la science. Il a surtout fortement encouragé la création d'une Association d'Anciens Elèves, que réclament les amis de l'Université.

L'Honorable Docteur Béland, ministre à Ottawa, hôte d'honneur, a prononcé le discours principal.

Avec dignité et éloquence — qui touche quelquefois au sublime — il parle de la mission du médecin dans le monde — au point de vue scientifique, humanitaire, social et politique. Rarement nous avons entendu un exposé aussi lumineux et aussi vécu du rôle du médecin dans la société.

Nous savions déjà qu'il personnifiait ce médecin idéal dont il traçait la trajectoire dans le monde, et le Dr LeSage, Président d'honneur du Comité de Régie, n'a pas manqué de le démontrer en racontant sa vie, quelques instants plus tard.

Le Docteur Parizeau, délégué du Doyen, a donné d'excellents conseils aux étudiants et il a signalé quelques écueils rencontrés par les jeunes médecins arrivistes qui s'écartent trop tôt des sentiers de l'honneur professionnel.

# TRICALCINE

TRAITEMENT de la TUBERCULOSE

PAR

## LA RÉCALCIFICATION

Poudre - Comprimés - Granulés - Cachets

Tricalcine PURE

Tricalcine  
MÉTHYLARSINÉE

Tricalcine ADRÉNALINÉE

Tricalcine FLUORÉE

POUDRE - COMPRIMÉS - GRANULÉS - CACHETS et TABLETTES CHOCOLAT en flacon pour 30 jours de traitement ou en boîte de 60 cachets.

En CACHETS seulement dosés exactement à 0g01 de Méthylarsinate de Soude chimiquement pur.

En CACHETS seulement dosés exactement à 3 gouttes de solution d'Adrénaline au millième par cachet.

En CACHETS seulement dosés exactement à 0g02 de Fluorure de Calcium par cachet.

Echantillons et Littérature sur demande.

Laboratoire des Produits "SCIENTIA", 10, Rue Fromentin, Paris.

Dépôt général pour le Canada: Rougier Frères, 210, rue Lemoine, à Montréal.

# FORXOL

MÉDICATION DYNAMOGÉNIQUE

*pour la cure de tous états de*

## FAIBLESSE ORGANIQUE

Association Synergique, Organo-Minérale  
*sous la Forme Concentrée des Principes Médicamenteux les plus efficaces*

**FER, MANGANÈSE, CALCIUM**

*en combinaison nucléinique,  
hexoso-hexaphosphorique et monométhylarsénique vitaminée*

ADYNAMIE DES CONVALESCENTS

ETATS AIGUS DE DEPRESSION ET SURMENAGE

ANÉMIES et NÉVROSES TROUBLES de CROISSANCE FAIBLESSE GÉNÉRALE

MODE D'EMPLOI

{ *Enfants (à partir de 5 ans) 1 à 2 demi-cuillerées à café par jour.  
Adultes, 2 à 3 cuillerées à café par jour.  
A prendre au milieu des repas, dans de l'eau, du vin ou un liquide quelconque (autre que le lait).*

ÉCHANTILLONS & BROCHURES SUR DEMANDE

**Laboratoires A. BAILLY**  
**15. 17 Rue de Rome. PARIS (8<sup>e</sup>)**

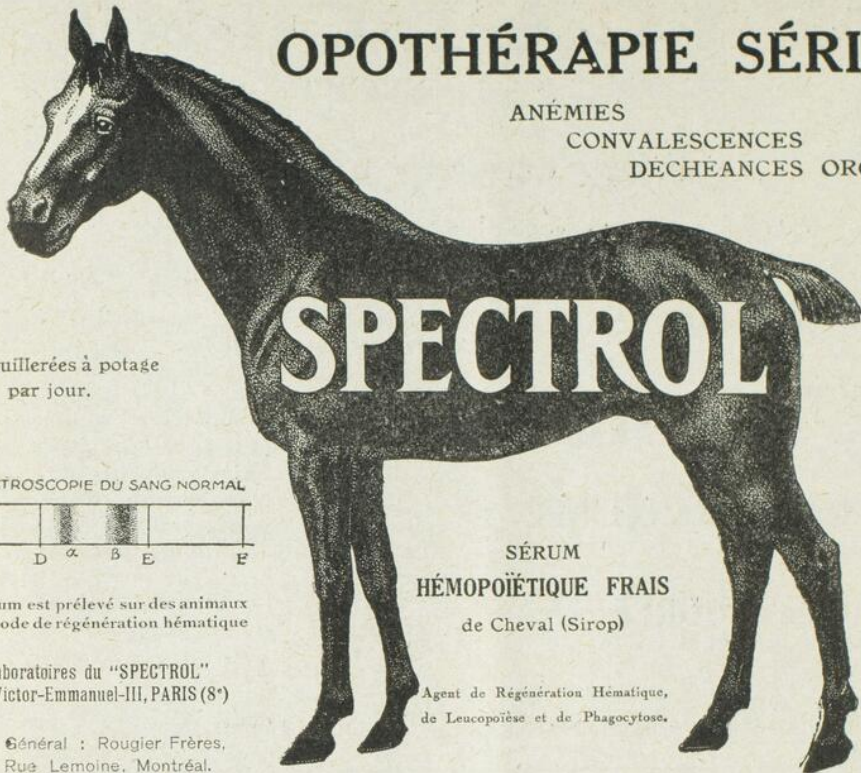
Dépôt général pour le Canada: Rougier Frères, 210, rue Lemoine, à Montréal.

# OPOTHÉRAPIE SÉRIQUE

ANÉMIES

CONVALESCENCES

DECHEANCES ORGANIQUES



2 à 4 cuillerées à potage  
par jour.



Le Sérum est prélevé sur des animaux  
en période de régénération hémétique

Laboratoires du "SPECTROL"  
71, Av. Victor-Emmanuel-III, PARIS (8<sup>e</sup>)

Dépôt Général : Rougier Frères,  
210, Rue Lemoine, Montréal.

SÉRUM  
HÉMOPOÏÉTIQUE FRAIS  
de Cheval (Sirop)

Agent de Régénération Hématique,  
de Leucopoïèse et de Phagocytose.

Dépôt général pour le Canada: Rougier Frères, 210, rue Lemoine, à Montréal.

# PULMOSENUM BAILLY

Combinaison Organo-Minérale  
à base de  
Phospho-Gaïacolates.

SÉDATIF des

## Toux Trachéo = Bronchiques

MÉDICATION la plus active pour le traitement des affections

### BRONCHO PULMONAIRES

GRIPPES, CATARRHES, LARYNGITES, BRONCHITES, CONGESTIONS  
COMPLICATIONS PULMONAIRES  
de la COQUELUCHE - ROUGEOLE - SCARLATINE

CURE RESPIRATOIRE Antiseptique et Réminéralisatrice  
de tous les ÉTATS BACILLAIRES

MODE D'EMPLOI Une cuillère à café dans un peu de liquide au milieu des deux  
principaux repas

ECHANTILLONS SUR DEMANDE

Laboratoires A. BAILLY  
15 & 17, Rue de Rome. PARIS (8<sup>e</sup>)

Dépôt général pour le Canada: Rougier Frères, 210, rue Lemoine, à Montréal.

Monseigneur Piette a clos la série des discours par une profession de foi universitaire où les étudiants et les professeurs collaborent avec bienveillance et fermeté à l'édification d'une élite intellectuelle et morale à laquelle il apporte le concours de son intelligence et de son coeur.

Les membres du Comité de Régie ont droit à nos félicitations, et tous les étudiants à nos remerciements pour leur belle tenue et leur intelligente attention.

---

*Allocution de M. Coupal, E.E.M., Président.*

C'est la première fois que notre distingué nouveau recteur, Mgr Piette a l'occasion d'assister à l'une de nos veillées d'adieu. Je profite de la circonstance pour lui offrir les hommages des Etudiants en Médecine et je suis heureux d'y joindre nos remerciements les plus sincères pour la sollicitude qu'il a déjà manifestée à l'égard de nos organismes universitaires.

Nous sommes extrêmement honorés de la présence ici, ce soir, de Mgr Gauthier qui fut si longtemps l'âme de notre Université et surtout de notre Faculté. Qu'il veuille bien agréer encore une fois l'expression de notre vive gratitude et nos félicitations les plus sincères à l'occasion de sa récente promotion. Dans le nouveau champ d'action, où vient de l'appeler la confiance du Pape, il rencontrera probablement des ouailles plus paisibles et plus sages que les carabins de l'Université, mais je doute qu'il en rencontre jamais de plus fidèles et de plus dévoués.

Bienvenue à notre distingué et honorable hôte, M. le docteur Béland, ancien diplômé de notre Faculté, dont le noble caractère et les grandes oeuvres ont jeté tant de lustre sur son *Alma Mater* et sur sa race tout entière.

Je tiens à exprimer nos regrets de l'absence de notre cher Doyen, dont la direction paternelle et intelligente a tant de fois illuminé le phare de nos jeunes espérances. Il voyage actuellement dans notre intérêt, mettant en pratique ce qu'il nous enseigne tous les jours: "le devoir avant tout". Heureusement, pour nous consoler, nous pouvons dire: "Un de perdu, deux de retrouvés." En saluant chapeau bas M. le Vice-Président du Comité Exécutif de la Faculté de Médecine et M. le Vice-Président du Collège des Médecins auxquels il ne manque rien pour être proclamés par toute la Faculté des papas accomplis.

Merci également à vous, Messieurs les Professeurs, d'avoir répondu si nombreux et avec un tel empressement à notre appel. La bienveillance et l'amitié, que vous nous témoignez ce soir, ne sont que le prolongement du dévouement dont vous nous donnez tant de preuves pendant notre stage universitaire. Les savantes théories de l'heure, les vapeurs éthérigènes du laboratoire et les calculs arides de la science n'ont pu altérer votre cœur. Votre grande ambition, c'est d'assurer nos succès futurs, mais vous ne dédaignez pas de contribuer aussi à nos plaisirs présents.

A vous, messieurs les représentants des Facultés soeurs, de Laval et de McGill, nous disons mille fois "bienvenue", non seulement parce que votre présence apporte à notre fête un éclatant relief, mais aussi parce qu'elle proclame éloquemment les relations amicales qui existent entre nos universités canadiennes.

Messieurs les diplômés de demain; ce soir à la table d'honneur, comme d'ailleurs dans le cœur de chacun de nous, vous occupez les premières places; vous êtes les héros de ces agapes fraternelles. Laissez-moi vous dire que si celui qui fut à la charge mérite d'être à l'honneur, vous avez fièrement gagné vos épaulettes. L'ascension au doctorat en Médecine, d'ordinaire laborieuse, s'est accomplie pour vous dans des circonstances singulièrement difficiles. Il y a cinq ans, l'Université vous recevait dans son sein, tous débordants d'enthousiasme et de bonne volonté. Vous vous disiez: "Où le père a passé passeront bien les fils".

Que d'épreuves se dressèrent sur votre route! Vous aviez sans doute prévu bien des appels aux malades, mais vous n'aviez jamais songé que votre première sortie vous porterait au secours de la démocratie agonisante, sur les confins du "Greater Montreal", dans les Flandres, sur la Somme et dans quelques autres faubourgs excentriques. Pour plusieurs ce fut une rude corvée et un dérangement considérable. "Après la guerre, la peste," dit le proverbe. A peine démobilisés, il vous fallut faire face à une grippe générale, assez maligne pour faire baisser la température des plus ardents. Bientôt, votre Université croulait sous les coups d'un désastreux incendie. Quand le brasier fut éteint, longtemps encore il fit bien sombre autour des ruines. Mais rien n'a pu vous ébranler et toujours vous êtes restés fidèles au devoir. Immunisés, par tant de revers, contre tout découragement, vous avez franchi sans broncher, l'épreuve d'un second incendie. A l'exemple de votre *Alma Mater*, sortie de ses cendres plus robuste que jamais, vous avez le droit d'envisager l'avenir d'un oeil plus serein. Ce sont les épées le plus longtemps martelées, le plus rudement forgées, qui sont les plus solides. Votre avenir nous



# ARHÉOL

(C<sup>15</sup> H<sup>26</sup> O)

## PRINCIPE ACTIF DE L'ESSENCE DE SANTAL

Gonorrhée, Cystite, Catarrhe Vésical,  
Pyélonéphrite, Pyélite.

*DOSE : 10 à 12 capsules par jour, aux trois  
principaux repas.*

# KOLA ASTIER

GRANULEE

ANTINEURASTHÉNIQUE  
RÉGULATEUR DU COEUR

## STIMULANT ÉNERGIQUE DU SYSTÈME NERVEUX

*DOSE : 2 cuillerées à café par jour, dans du vin ou  
autre liquide.*



# RIODINE

(C<sup>18</sup> H<sup>33</sup> O )<sup>3</sup> (IH)<sup>2</sup> C<sup>3</sup> H<sup>5</sup>

Dérivé organique iodé, Composé chimique défini  
et stable

**Ne Provoque pas d'Iodisme**

ARTÉRIO-SCLÉROSE — MYOCARDITE CHRONIQUE  
ASTHME — BRONCHITE — RHUMATISME

et dans tous les cas où la médication iodée ou  
iodurée est indiquée.

*DOSE : 2 à 6 perles par jour après les repas.*



Laboratoires P. ASTIER 45-47, rue du Docteur-Blanche — PARIS (France)

Dépôt général pour le Canada: Rougier Frères, 210, rue Lemoine, à Montréal.

Thérapeutique chimique de la Syphilis

# Novarsenobenzol Billon

Adopté par les Hôpitaux Civils et Militaires en France  
et dans les Pays Alliés.

*INDICATIONS* : La Syphilis en général.

*PRESENTATION* : En ampoules toutes doses pour injections  
intra-veineuses et sous-cutanées.

## EPARSENO

Préparation 132 du Docteur POMARET

Solution d'Amino-arséno-phénol pour injections intra-musculaires.

Adopté par les Hôpitaux de Paris.

*INDICATIONS* : Chez tous les intolérants à l'arsenic par la voie veineuse.

*PRESENTATION* : En boîtes de 5 ampoules de 1 cc.

## LUATOL

Solution aqueuse et suspension huileuse de Tartro-Bismuthate  
de Sodium et de Potassium.

pour injection intra-musculaires.

Adopté par les Hôpitaux de Paris.

*INDICATIONS* : Dans tous les cas de Syphilis arséno  
et mercuro-résistantes.

*PRESENTATION* : En boîtes de 10 ampoules de 1 cc. (aqueux, ou 12  
ampoules de 4 cc. (huileux) dosées à 0 gr. 10 de produit actif par cc.

Littérature franco sur demande.

Laboratoires **POULENC FRERES** du Canada, Limitée

Seuls Distributeurs

**ROUGIER FRERES**, 210 rue Lemoine, Montréal.

semble déjà parfaitement assuré. Si nos bons souhaits peuvent faire déborder le succès, nous vous les offrons de grand cœur.

L'heure des adieux va bientôt sonner. Vous allez prendre place dans ce bataillon d'élite, "le corps médical". Vos jeunes confrères vous regardent partir d'un oeil où se mêlent étrangement la tristesse et la joie: la joie, parce que vous êtes des élus, que la déesse Hygie convie dans son sanctuaire; la tristesse, parce que, avec chacun de vous, un lien de camaraderie se brise. Est-ce à dire que bientôt, entre vous et nous, il n'y aura plus rien de commun? A Dieu ne plaise! Aussi longtemps qu'il restera ici un seul étudiant de la présente génération, votre souvenir vivra à l'Université; il y aura toujours quelqu'un qui marchera sur vos traces, en s'inspirant de vos bons exemples. Mais, lors même que la vague qui nous porte vous aura tous emportés, que plusieurs autres vagues lui auront succédé, il y aura toujours entre nous un lien que ni le temps, ni la séparation ne pourront entamer, c'est le lien des mille fibres mystérieuses tressées par une même éducation, la communauté de sentiments, de principes et d'idéal. C'est sur ce terrain commun, que nous vous donnons rendez-vous. Quoi qu'il arrive, demain, dans dix ans, dans vingt ans, sur ce terrain, nous pourrons toujours nous reconnaître, nous comprendre et nous aimer.

---

*Allocution de M. Mantha.*

*Au nom des finissants.*

Monseigneur,  
MM. les Médecins,  
Messieurs.

Les finissants en médecine, grâce à l'initiative du Comité de Régie ont encore, cette année, le privilège de dîner en famille avec leurs confrères et leurs professeurs. Ce banquet d'adieux est une innovation heureuse, il permet à ceux qui s'en vont d'exprimer publiquement les sentiments qui les animent à la veille de partir.

Pour nous, finissants, la réunion de ce soir est à la fois une occasion triste et joyeuse: nous *fêtons* notre *départ*. Le rêve de la dernière leçon, du dernier examen se réalise; la vie universitaire s'achève, bientôt, elle ne sera plus qu'un souvenir!

Une carrière toute neuve s'ouvre devant nous, que nous réservait-elle, à nous, qui jusqu'ici n'avons connu que les douceurs sans amertume de la vie d'étudiant.

Nos années de formation médicale, Messieurs, furent le bon temps de notre existence, pendant lequel nous n'avons eu d'autres souci que celui de nous laisser vivre et de mêler au sérieux de l'étude, une gaieté débordante de jeunesse. L'Université, c'est la ruche d'abeilles où l'on travaille en bourdonnant; c'est le nid d'oisillons d'où s'élèvent sans cesse des voix qui chantent; c'est le verger en fleurs où l'on cueille d'une main légère les fruits que des bras vigoureux ont fait croître. Les élèves de 5è, ce soir, se rappellent avec émotion, les heures de cours qui s'amorçaient par un chant gaillard pour se finir par des bravos et des applaudissements. C'était l'époque des promenades par groupes dans les longs corridors de l'ancienne Université; l'époque des conversations bruyantes et des rires sonores; le temps du petit ménage à deux et des franches amitiés! Et comme le dit la vieille chanson, ainsi se passent dans l'allégresse les jours de l'étudiant. Jamais, Messieurs, durant notre vie de médecin, nous ne retrouverons des joies aussi intimes, aussi simples et aussi nombreuses.

Déjà, à la seule idée du départ, notre esprit se sent comme alourdi de préoccupations. Nous réalisons qu'aujourd'hui, la vraie lutte commence, lutte toute personnelle, qui se fera par nos seules forces.

Jusqu'ici, d'autres ont vécu et peiné pour nous, maintenant, à notre tour de vivre par nous-même et de nous dépenser pour d'autres. Du premier au dernier instant de notre pratique médicale, nous nous trouverons "seuls" en face de lourdes responsabilités. C'est alors qu'il nous faudra agir de notre propre chef et d'après nos propres lumières; c'est alors qu'il nous faudra passer par ces heures de combat dont l'enjeu est une vie humaine.

Devant cette vision des devoirs sérieux et des labeurs quotidiens, notre regard, malgré nous, se porte vers le passé et, à la vue des jours paisibles qui s'envolent, un sentiment de tristesse envahit notre âme, un sentiment très pénétrant, croyez-le, chers amis, celui du regret de quitter l'Université.

Et pourtant, nous sommes heureux, ce soir. Nous nous voyons partir d'un pas alerte, le petit bagage scientifique sur l'épaule, peu lourd, mais suffisant pour devenir d'excellents médecins. Nous avons reçu, à l'Université, une formation médicale complète. Des leçons théoriques et pratiques nous ont fait connaître à fond cet organisme complexe qu'est le corps humain. A l'hôpital, nous avons appris à déceler la maladie et à la combattre par les armes puissantes que la médecine moderne met entre nos mains. Pour atteindre notre but,



#### COLOPTOSE EVIDENTE

*Abaissement de la rate*  
 A) coecum, B) déplacement partiel du foie, C) abaissement de la rate reconstitue par la portion gauche du colon transverse, formant un angle aigu avec le colon descendant. D).

# Importance de la Lubrication dans l'Inter-Coloptose

*Un gastromédiar qui jouit d'une grande réputation dans les maladies du tube digestif appelle l'attention sur l'importance de la lubrification dans la ptose des intestins. Il exprime l'opinion que c'est non seulement un moyen de prévenir les lésions superficielles de l'intestin, et de lubrifier le bol fécal, mais qu'on empêche ainsi la pousse des microbes.*

**N**UJOL nous aide beaucoup dans le traitement de la coloptose et de la stase qui l'accompagne.

Sa parfaite viscosité, sa qualité toujours identique et sa pureté absolue sont dues à la perfection de l'équipement et à l'étendue des ressources de ses fabricants.

Afin d'obtenir une viscosité qui pût convenir à tous les cas, on a essayé tous les échantillons depuis ceux qui avaient la consistance de l'eau jusqu'à ceux qui avait la consistance de la gelée.

La viscosité actuelle du Nujol a été arrêtée après des observations cliniques sériees et des opinions des médecins de grande réputation.

D'ailleurs, la valeur du Nujol ressort nettement de l'emploi qu'en font les médecins et les hôpitaux du monde entier.

Echantillons et littérature sur le mode d'emploi sont adressés à tous ceux qui en font la demande aux Laboratoires Nujol, Standard Oil Co. (New-Jersey), Room 704, Beaver St., New-York.



UN COLON NORMAL

# Nujol

TRADE MARK REGISTERED

*Un Lubrifiant et non un Laxatif*

Garanti par les Laboratoires Nujol, Standard Oil Co. (N. J.)

Médaille d'Or:  
GAND 1913.

**QUASSINE = APPÉTIT**  
FRÉMINT

Diplôme  
d'Honneur:  
LYON 1914.

1 à 2 pilules avant chaque repas.— 6, Rue Abel, Paris.

## DÉSINFECTION INTESTINALE

*dans tout état infectieux et chez les porteurs de germes*

Pilules de **Chloramine** Freyssinge

Dosées à 0.05 de Sodium-paratoluène-sulfo-chloramine, enrobées au gluten, inattaquées par le suc gastrique, ces pilules sont d'une innocuité absolue et d'une réelle efficacité à la dose de 4 à 8 par jour aux repas.

LITTÉRATURE et ECHANTILLON: FREYSSINGE, 6, Rue Abel, PARIS (12<sup>e</sup>).

1913 GAND: MED D'OR — GRAND PRIX MONACO 1920

**NÉVROSTHÉNINE FREYSSINGE**

*Gouttes de glycérophosphates alcalins*

Convalescences, Surmenage, Dépressions nerveuses

XV à XX gouttes à chaque repas. — 6, Rue ABEL PARIS

**Glycérophosphate de Chaux Granulé de FREYSSINGE**

Chimiquement Pur. Rigoureusement Titré. De Goût agréable.

**CAPSULES DARTOIS**

0,05 Créosote titrée en Gaïacol. 2 à 3 à chaque repas  
CATARRHES et BRONCHITES CHRONIQUES, 6, R. Abel, Paris

Dépositaires  
au Canada:—

**ROUGIER FRÈRES,**

**210, Rue Lemoine, MONTREAL.**

il nous reste à utiliser avec discernement les connaissances déjà acquises et à les accroître peu à peu par un travail intense et soutenu. L'étude, Messieurs, voilà la base sur laquelle nous voulons édifier notre carrière, voilà la force qui nous gagnera la confiance de nos malades et qui fera de nous des médecins honnêtes et compétents.

Nous réalisons que l'expérience des années nous manque, mais par contre, nous possédons l'ardeur et la confiance de la jeunesse. A notre âge, le dévouement coûte peu et l'on se donne sans compter. Le jeune médecin répond avec un tel empressement à l'appel de ses malades, qu'on peut dire de lui que déjà il est praticien dans l'âme, parce que déjà, il sacrifie les meilleures de ses forces à l'exercice de sa profession. Quant à notre croyance illimitée en la médecine, elle étonne parfois nos maîtres de clinique; au lit du mourant nous espérons encore, quand il n'y a plus d'espoir. Cette foi médicale, Messieurs, nous la garderons intacte, elle mettra sur nos lèvres de ces paroles qui réconfortent et qui pour être efficaces doivent être sincères. Le rôle du médecin, pour nous, tient dans cette formule: beaucoup de science et beaucoup de cœur.

Tout à la joie que donnent la satisfaction du passé et l'assurance de l'avenir, n'oublions pas dans la hâte du départ, que nous devons à la Faculté de Médecine, ce que nous sommes aujourd'hui et ce que nous serons plus tard. L'Université, par son enseignement, nous a enfantés à la vie médicale, elle a guidé nos premiers pas, elle nous a fait grandir, et maintenant que l'oeuvre est complète, elle se dit avec raison: voilà les fils que j'ai formés! Médecins, nous devons à l'Université ce que l'enfant doit à sa mère, le meilleur de lui-même. Ce soir, à l'heure où sonne la séparation, nous tournons notre regard vers nos maîtres pour rendre hommage à leur savoir, à leurs méthodes, et surtout à leur inaltérable bonté envers nous. MM. les Professeurs, notre dette est de celles qui ne peuvent s'acquitter! Un seul mot est dans toutes les bouches "Merci"! Nous y mettons toute la force, toute la sincérité, toute la reconnaissance dont un étudiant soit capable. Puisse nous toujours profiter de vos leçons et suivre vos exemples, afin qu'à votre tour vous puissiez dire de nous: ils se souviennent, ils ont compris.

Nous devons aussi des remerciements à nos confrères pour leurs bons souhaits et pour leur présence en grand nombre, ici, ce soir. Cette marque d'estime de votre part, mes chers amis, nous touche profondément. Nous remercions particulièrement le Comité de Régie et son actif président, pour la part prise dans l'organisation de ce Banquet d'Adieu.

Enfin, à tous, professeurs et confrères, nous redisons un dernier merci, et nous promettons fidélité aux souvenirs de notre jeunesse. Plus tard, lorsque nous serons avancés dans la vie, nous revivrons par ces souvenirs nos jours d'étudiants. Il nous semblera entendre encore la voix grave de nos maîtres et les rires joyeux des camarades; nous nous reverrons pleins des ardeurs et des espérances de jadis; nous croirons même renouveler nos promesses de jeunes finissants. Et nos coeurs, à cette évocation du bon temps d'autrefois, battront aussi vivement, Messieurs, qu'ils battent ce soir, à la pensée que ce bon temps s'achève, à la pensée que bientôt nous serons médecins!

---

### NOUVELLES

Le docteur Boulet est de retour d'un voyage de deux mois au Brésil, où il a assisté au Congrès des Chirurgiens Américains.

---

Le docteur *Narcisse Lacerte* célébrera dans quelques jours le soixantième anniversaire de sa pratique médicale, dont 58 ans à Lévis, dont il est encore le médecin municipal. C'est un ancien élève de la vieille Ecole de Médecine de Montréal.

Son frère aîné était diplômé de l'Ecole de Médecine de Harvard, en 1843.

Trois de ses fils sont médecins. L'un d'eux est notre excellent confrère le Dr Lacerte, de Thetford Mines, gouverneur du C.M.C.P.Q.

Le Docteur Lacerte est lecteur de l'*Union Médicale* depuis 50 ans. Nous lui adressons nos meilleurs souhaits.

## Sociétés

### La Société de Biologie

Nous avons à Montréal, depuis deux ans déjà, une Société de Biologie dont la fondation a déclenché un mouvement scientifique intéressant et dont nos lecteurs nous sauront gré de les entretenir.

Cette Société, conçue sur le modèle de la Société de Biologie de Paris, a pour but l'étude et la vulgarisation des sciences biologiques au Canada, le développement des travaux de recherches, et l'établissement de relations scientifiques avec les biologistes étrangers. Ce programme, qui est d'ores et déjà entamé, se recommande d'une façon pressante à l'attention et à l'encouragement de tous ceux, spécialistes ou non, qui croient que l'heure est venue pour les Canadiens-français d'entrer dans le grand mouvement de recherche scientifique qui entraîne le monde. Sans cette participation nous ne pourrions jamais prétendre à l'autonomie intellectuelle et nous resterons éternellement tributaires de nos voisins.

Dès l'ouverture de l'année académique la Société entendait une causerie du Fr. Marie-Victorin, professeur de botanique, sur *les Sumacs toxiques* (Herbes-à-la-Puce) *du Québec*. L'incendie de l'Université vint momentanément interrompre les séances, mais à peine la salle des conférences était-elle rendue à sa destination que les conférences reprenaient avec entrain et l'on entendit successivement Mgr. P. Choquette sur *La Vie dans la cellule*; le Dr E. Gendreau sur *Les Propriétés biologiques du Radium et des Rayons X*; le Dr Léo Parisseau sur *Le clavier des ondes de l'éther*; le Dr E. G. Asselin sur *Les Groupes du sang*; M. L. J. Dalbis sur *Les hémospodidies du Paludisme*; M. L. Bourgoïn sur *Les Diastases*; le Fr. Marie-Victorin sur *La question de l'Hérédité*; M. L. J. Laporte sur *La vie sociale des Insectes*.

Donnons maintenant quelques détails sur les dernières conférences entendues en mars et avril.

Le 13 mars, M. L. Bourgoïn, de l'Ecole Polytechnique, traitait, comme il est dit plus haut, des Diastases, ou ferments solubles, ou enzymes, qui sont, d'après la définition même du conférencier, "des substances de nature indéterminée, produites pendant la vie par des cellules animales ou végétales, et dont le rôle semble être de présider aux phénomènes vitaux de simplification et d'édification moléculaires en vue de la nutrition."

Le 27 mars, le Fr. Marie-Victorin reprenait devant un nombreux auditoire un sujet qu'il avait amorcé l'année précédente: la

question de l'étude de l'*Hérédité*, qui a quitté depuis quelques années le domaine de la métaphysique, pour le domaine expérimental, et qui s'appelle depuis ce jour, la Génétique. Le Fr. Marie-Victorin expose tout d'abord les théories anciennes de l'hérédité, puis les théories plus récentes de Galton, Darwin, Spencer, Weissman, et entreprend ensuite l'exposé des théories de Mendel, "le seul système qui puisse présentement expliquer presque tous les cas d'hérédité." Vient ensuite une étude sommaire du néo-mendélisme et des découvertes les plus neuves de la Génétique, ainsi qu'un essai d'interprétation mendélienne des phénomènes héréditaires chez l'homme.

Le conférencier de la première séance d'avril, M. Louis J. Laporte, assistant de biologie à l'Université, a traité de la Vie sociale chez les Insectes. M. Laporte, au cours de sa conférence s'est surtout appliqué à faire ressortir la perfection de l'organisation sociale chez les abeilles, effleurant en passant l'étude des Termites et des Fourmis. Le conférencier commença par expliquer ce qu'on entendait par "caractère sexuel secondaire", dimorphisme sexuel, et polymorphisme, et appliqua ensuite ces notions aux groupes d'insectes mentionnés plus haut. D'intéressants aperçus sur la parthénogénèse des abeilles, et la vie psychique des insectes en général terminèrent la causerie.

*L'Union Médicale* se propose de tenir ses lecteurs au courant de l'intéressant mouvement scientifique qu'a suscité chez nous la Société de Biologie de Montréal, et recommande vivement à tous les membres du corps médical de prendre place dans les rangs de cette Société. Toute demande de renseignements doit être adressée au Secrétaire de la S. de B., 185, rue Saint-Denis.

Le Secrétaire,  
Frère Marie-Victorin.

# OUABAÏNE

CRISTALLISÉE

du Professeur **ARNAUD**

PRINCIPE ACTIF, CHIMIQUEMENT PUR,  
DU STROPHANTUS GRATIS

*"L'Ouabaïne, véritable tonique du myocarde, ne remplace pas, mais complète heureusement la Digitaline" (1)*

ECHANTILLONS | COMPRIMÉS dosés, très exactement, au 1/10<sup>e</sup> de milligr.  
AMPOULES à 1/4 de milligr. par centimètre cube

LABORATOIRE NATIVELLE, 49, Boule<sup>d</sup> de Port-Royal, PARIS.

(1) Académie de Médecine, 20 Mars 1917.

Dépôt général pour le Canada: Rougier Frères, 210, rue Lemoine, à Montréal.

## IODALOSE GALBRUN

**IODE PHYSIOLOGIQUE, SOLUBLE, ASSIMILABLE**

L'IODALOSE EST LA SEULE SOLUTION TITRÉE DU PEPTONIODE

Combinaison directe et entièrement stable de l'Iode avec la Peptone

DÉCOUVERTE EN 1896 PAR E. GALBRUN, DOCTEUR EN PHARMACIE

Communication au XII<sup>e</sup> Congrès International de Médecine, Paris 1900.

Remplace Iode et Iodures dans toutes leurs applications,  
sans Iodisme.


Vingt gouttes IODALOSE agissent comme un gramme Iodure alcalin.

DOSES MOYENNES: cinq à vingt gouttes pour Enfants; dix à cinquante gouttes pour Adultes.

Demandez Brochure sur l'Iodothérapie physiologique par le Peptoniodé.

LABORATOIRE GALBRUN, 18, Rue Oberkampf, PARIS.

Dépôt général pour le Canada: Rougier Frères, 210, rue Lemoine, à Montréal.



**ZOMOTHÉRAPIE**

La

**CARNINE LEFRANÇO**

renferme

les Ferments et les Substances Alimentaires

de la **VIANDE CRUE**

transmet aux Aliments

les Propriétés vitales qu'elle contient

Grand Flacon: N° 1

Demi-Flacon: N° 2

Petit Flacon: N° 3

Convalescences - Anémie  
Affaiblissements - Anorexie - Chlorose  
Débilité - Déchéance Physique  
Maladies des Voies Respiratoires

Agents pour le Canada:

**ROUGIER Frères, 210, Rue Lemoine, MONTRÉAL.**

Dépôt Général:

Établissements FUMOUCHE, 78, Faubourg Saint-Denis, Paris



Dépôt général pour le Canada: Rougier Frères, 210, rue Lemoine, à Montréal.

# Bronchites

MATIN, MIDI et SOIR  
une cuillerée à soupe de

« Éliminé par les Bronches,  
« le "Lacto-Croosote Famel"  
« détermine un processus inflam-  
« matoire simple, qui fait réagir cet  
« organe contre le catarrhe chronique. »  
FERRAND.

## SIROP FAMEL

Echantillons gratuits sur simple demande adressée à  
P. FAMEL, Fabricants de Produits Pharmaceutiques, PARIS (20<sup>e</sup>), 20-22, Rue des Orteaux

Dépôt général pour le Canada: Rougier Frères, 210, rue Lemoine, à Montréal.

Académie de Médecine de Paris: Prix Orfila (6.000 fr.)  
Prix Desportes

décernés à la

**DIGITALINE**



Cristallisée

**NATIVELLE**

*Agit plus sûrement que toutes*  
les autres préparations de Digitale.

GRANULES au 1/4 de milligr. (Gr. blancs).  
GRANULES au 1/10 de milligr. (Gr. roses).  
SOLUTION au millième.  
AMPOULES au 1/4 de milligr. } Digitaline  
AMPOULES au 1/10 de milligr. } injectable.

LITTÉRATURE ET ÉCHANTILLONS:  
LABORATOIRE NATIVELLE  
49, Boulevard de Port-Royal, Paris.

Dépôt général pour le Canada: Rougier Frères, 210, rue Lemoine, à Montréal.

## PROSTHÉNASE GALBRUN

SOLUTION ORGANIQUE TITRÉE DE FER ET DE MANGANÈSE  
Combinés à la Peptone & entièrement assimilables

NE DONNE PAS DE CONSTIPATION

ANÉMIE: — CHLOROSE — DÉBILITÉ — CONVALESCENCE

DOSES QUOTIDIENNES: 5 à 20 gouttes pour les enfants; 20 à 40 gouttes pour les Adultes

Échantillons et Littérature: Laboratoire GALBRUN, 3 et 10, r. du Petit-Buse, PARIS.

Dépôt général pour le Canada: Rougier Frères, 210, rue Lemoine, à Montréal.

## *Société Médicale de Montréal*

Séance du 20 février 1923.

Présidence : M. J. N. Roy.

Lecture et adoption du procès-verbal.

### *Travaux originaux et techniques.*

a) Le Dr Grenier présente trois malades, trois cas d'épithélioma, dont le diagnostic est confirmé pour chacun au microscope.

Le 1er cas est un homme de 75 ans, porteur d'un épithélioma végétant de la langue, de la grosseur d'une moyenne noix-pigmeé. Il existe de la douleur s'irradiant jusqu'à l'oreille.

Traitée au radium, la masse cancéreuse est disparue. Il ne ressent plus de douleur ni à l'oreille ni à la tempe et s'alimente comme s'il n'avait jamais souffert de sa langue.

Le 2eme cas est un épithélioma végétant siégant dans le sillon labio-maxillaire droit chez un homme de 59 ans.

Ici il n'y a pas eu encore d'application de radium, et les membres de la société sont invités à le revoir après traitement.

Le 3eme est un épithélioma ulcérant chez un homme de 53 ans. Un Wassermann avait été négatif, mais un frottis avait donné des spirochètes.

Traitée à l'arsenic et au mercure la lésion avait empiré.

L'ulcération occupe une partie de palais mou et du pilier antérieur droit, elle va même en creusant vers l'angle gengivo-maxillaire, près de la branche montante.

Il souffre beaucoup et les douleurs s'étendent jusque dans l'oreille. La déglutition est rendue presque impossible.

Le Dr Grenier considère que le premier et le troisième cas sont inopérables et désespérés, et que l'application du radium est pleinement justifiée.

### *Discussion.*

M. le Dr Hingston, qui a fait l'examen microscopique des pièces, n'a pas examiné les malades, mais il nous dit que ce sont des cas typiques de cancer.

Il existe, dit-il, deux variétés de cancer : l'épithélioma spino-cellulaire et l'épithélioma baso-cellulaire. La difficulté est de savoir pourquoi tel cancer prend le caractère de baso-cellulaire et tel autre de spino-cellulaire.

Le Dr Leriche, qu'il a rencontré, lui a dit qu'actuellement en France, d'après des expériences récentes, on a constaté que certains cancers ne répondent pas du tout au radium et que d'autres disparaissent "comme la neige devant le soleil". Il divise les cancers entre ceux qui réagissent au radium et ceux qui ne réagissent pas.

Selon son opinion, le Dr Hingston nous dit que s'il avait un cancer opérable, il demanderait l'opération, sinon, il se ferait traiter par le radium.

M. Blagdon nous dit qu'il a traité deux cancers d'amygdales par la fulguration.

Ces cancers étaient accompagnés de ganglions sous-maxillaires, qu'il a réséqués, et il a fait en plus la ligature de la carotide externe. Ses malades, qui sont partis depuis 3 mois, sont restés dans un état stationnaire et il demande s'il serait opportun que ces patients subissent le traitement par le radium.

M. Hingston est d'avis que ces cas ne devraient pas être traités par l'électricité.

M. G. Archambault nous dit que la plupart du temps, ces cancéreux sont d'anciens syphilitiques à Wassermann positif, et que l'arsenic donne un coup de fouet à la lésion tout en faisant perdre un temps précieux. Il est d'avis que la première chose à faire est une biopsie armée, c'est-à-dire qu'aussitôt la biopsie faite et le diagnostic confirmé, on doit procéder à l'exérèse de la tumeur. A la suite de l'ouverture des vaisseaux, une métastase est possible, et elle serait imputable à la biopsie.

M. Hingston, dit le rapporteur, a raison d'insister sur la nature du cancer en cause, car la variété baso-cellulaire est celle que le radium attaque avec le plus de facilité, et le radiumthérapeute se base sur cette constatation pour mesurer la quantité de millicuries qu'il doit appliquer.

A l'Institut Pasteur on a fait la statistique suivante: que sur 100 cas de cancer de la langue, 80 sont syphilitiques, et l'arsenic leur est néfaste.

Traités par les Rayons X et l'électricité ces tumeurs cancéreuses deviennent plus résistantes à l'action du radium.

M. le Président, au nom des membres, et en son nom personnel, remercie le rapporteur de nous avoir présenté ces cas intéressants de cancer, et il espère que M. Grenier nous reviendra avec la satisfaction d'avoir apporté la guérison à ses malades.

M. le Président annonce que M. le Prof. Bernier, pris par la grippe, ne pourra pas nous donner sa communication ce soir; ce ne sera que partie remise.

*Mouvement médical.* — M. G. Archambault.

M. Archambault nous parle du test protéinique par l'épreuve de sensibilisation de la peau.

On s'est aperçu, dit-il, que des personnes font de l'urticaire après ingestion d'aliments tels que moules, fraises, etc. D'autres de l'asthme suivant la saison, ou certaine région ou encore suivant qu'ils sont plus ou moins sensibilisés à tel pollen. De même que l'on rencontre chez d'autres malades certains malaises, certaines affections sans cause et qui résistent à tout traitement; symptômes qui cependant s'amendent par l'ablation d'amygdales infectées — d'abcès dentaires ouverts et drainés, causes de l'intoxication de tout l'organisme.

Or, de nombreux et intéressants travaux ont été faits aux Etats-Unis et en Angleterre dans le but de faire la recherche de l'aliment ou l'élément qui entre en cause, et cela au moyen de scarification que l'on fait sur la peau du malade et dont la réaction indique la sensibilisation de l'individu pour la substance qu'on a déposée sur la scarification.

Qu'il s'agisse d'eczéma infantile, d'asthme, de rhume des foies, etc., la technique est la même. Une fois la substance sensibilisatrice trouvée, on n'a qu'à injecter le vaccin tout préparé qui est composé de cette substance même.

#### *Discussion*

Le Dr Hingston a vu ces cas traités par la méthode de désensibilisation et il dit que les résultats sont vraiment merveilleux. Il rapporte, entre autres cas, celui d'un malade atteint de rhume des foies chez qui le Dr Henderson a fini par découvrir l'élément sensibilisateur, qui était une plante banale, telle que le chiendent, et le malade a passé l'été sans attaque d'asthme.

La difficulté vient cependant du nombre de protéines contre lesquelles il faut lutter et qui s'élèvent actuellement à deux cents environ.

Ce travail exige une grande habileté de la part de l'expert, ainsi qu'une grande expérience.

Le Dr Hingston est content que M. Archambault et M. Robichaud entreprennent cette grande lutte contre les intoxications protéiniques, dont le champ est très vaste, et il conseille aux médecins

d'envoyer à ces deux messieurs leurs cas rebelles d'asthme et de maladie de peau.

M. Archambault est de l'avis du Dr Hingston, et il demande qu'on envoie les cas d'asthme au Dr Robichaud et les maladies de peau à l'Hôpital Notre-Dame, dans son service. Avec de l'expérience, on finit, dit-il, par éliminer les différentes protéines et tomber sur celles qui sont généralement le plus en cause.

M. Archambault nous parle ensuite du traitement de quelques manifestations cutanées au moyen des rayons ultra-violets.

Il nous met en garde contre certaines machines qui sont sur le marché et qui n'émettent de violet que le nom.

Les lupus, les angiômes, certains ulcères tuberculeux, certaines tuberculoses ganglionnaires sont heureusement influencés par le traitement des rayons ultra-violets.

M. Archambault nous fait ensuite la lecture d'un passage, tiré d'un traité par le Dr Saboureau, dermatologiste spécialiste pour le cuir chevelu, sur le moyen de diagnostiquer la gale quand on n'est pas dermatologiste.

Voici en quelques mots, la ligne de conduite à suivre :

Le diagnostic se fait chez l'enfant, aux pieds, chez l'homme à la verge, chez la femme, au sein.

A retenir: 1° que la gale n'est pas vénérienne, mais cubitaire, le sarcopte est noctambule.

2° que les poux de corps s'attaquent plus généralement aux régions qui sont en arrière des épaules, tandis que la gale n'envahit jamais le visage ni le cou, mais plus volontiers le fourreau du prépuce et l'aurole des seins.

Le sillon, quelquefois si difficile à trouver, peut être mis à jour au moyen d'une goutte d'encre dont on imprègne l'endroit suspect et qu'on essuie aussitôt.

#### *Discussion*

M. Baudoïn demande si, suivant les règlements de l'Hygiène provinciale, on devrait exclure les enfants galeux de l'école et s'il faudrait abroger le règlement.

M. Archambault ne croit pas qu'il faille abroger ce règlement, car la gale est surtout contagieuse la nuit; cependant elle est vite infectée chez les enfants, qui deviennent contagieux à toute heure de la journée.

M. le Président félicite et remercie M. Archambault de son intéressante causerie.

# OVALTINE

ALIMENT TONIQUE LIQUIDE

## DANS LA CHAMBRE DU MALADE

La facilité avec laquelle on prépare "L'Ovaltine" constitue un avantage évident. Il suffit de verser les granules dans du lait chaud et ils se dissolvent en quelques secondes. Il n'est pas besoin de préparatifs, ni de cuisson longue et ennuyeuse.

Une tasse "D'Ovaltine" a une valeur alimentaire égale à trois oeufs. Elle est digérée et absorbée avec le minimum d'effort de l'appareil digestif. Son goût est toujours accepté, même par le malade le plus dédaigneux, et le produit peut être pris pendant des périodes prolongées sans provoquer le dégoût. Un usage prolongé permet de distinguer "L'Ovaltine" des autres aliments de malades, par ceci qu'elle est exceptionnellement riche en composés de phosphore organique. Ceci, combiné avec sa grande valeur alimentaire, a le remarquable effet d'accélérer la récupération chez les convalescents et de remettre sur pied les patients émaciés.

"L'Ovaltine" est composée, sous forme hautement concentrée, des propriétés vitalisantes et reconstituantes contenues dans le malt, le lait et les oeufs. Elle contient dans la proportion convenable, les éléments essentiels d'une diète bien comprise.

*Se trouve dans toutes les pharmacies. En s'adressant directement à la Maison de Toronto, les hôpitaux et institutions similaires obtiendront des prix spéciaux.*

**A. WANDER Ltd, à Londres (Ang.)**

Usine: King's Langley (Angleterre)

Toronto: 455 King Street West

(Main 7768)



# MESOTHORIUM BUISSON



Trois concentrations

<b>A</b>	<b>B</b>	<b>C</b>
$\frac{1}{4}$ microg. par c.c.	1 microg. par c.c.	2 microg. par c.c.

**Rhumatismes Chroniques Asthénies  
Tumeurs ganglionnaires**

ETABLISSEMENTS ALBERT BUISSON  
157 RUE DE SÈVRES PARIS (XV)

Dépôt général pour le Canada: Rougier Frères, 210, rue Lemoine, à Montréal.



**Sal Hepatica**  
*Le Laxatif Salin*  
*"Standard"*

Echantillons sur demande

**Bristol-Myers Co.**  
NEW YORK

*Affaires de routine. Avis de motion.*

M. A. Saint-Pierre présente une lettre qu'il a reçue du Major Haywood, membre actif du Comité des Seizes. Cette lettre est lue par le secrétaire.

M. Saint-Pierre explique qu'il s'agit simplement d'exprimer notre approbation à l'oeuvre du Comité des Seize, qui s'efforce de purger certains quartiers de la ville du vice commercialisé et de la vente illégale des drogues et d'inviter les citoyens à joindre leur concours efficace pour combattre ces deux pestes.

M. Rhéaume voudrait savoir si cette même lettre est adressées à d'autres sociétés que la Société Médicale de Montréal.

M. Saint-Pierre répond qu'il y a déjà 25 lettres qui ont été envoyées à différentes sociétés.

M. le Président déclare que si c'est l'avis des membres de la Société Médicale, nous allons suspendre le règlement et passer la motion.

Il est proposé par M. le Dr Saint-Pierre, secondé par M. le Dr Rhéaume, que les règlements soient suspendus.

M. A. Saint-Pierre propose, secondé par M. Paré, qu'une lettre écrite dans le même sens soit envoyée au Dr Haywood et une autre au Président du Comité Exécutif de la Cité.

M. le Président rappelle aux membres qu'il est absolument défendu de fumer dans l'édifice de l'Université.

Il annonce que M. le Prof. L. J. Dalbis doit donner le 26 une série de conférences sur l'embryologie, et qu'il continuera tous les jeudis.

M. A. Saint-Pierre croit devoir exposer pour la discuter la question d'intérêt professionnel que voici :

Des confrères se plaignent que certains médecins font de l'annonce dans les journaux au moyen de compagnies d'assurance. Témoin celle du 25 janvier dans *La Presse*, de Montréal, et il demande s'il n'y a pas là une injustice pour les autres collègues.

Après discussion il est admis que les intéressés ont fait supprimer cette annonce faite à leur insu et le réclamant se déclare satisfait.

*Elections.*

Les médecins dont les noms suivent demandent leur admission comme membre titulaire de la Société Médicale de Montréal. Ce sont : MM. Yvon Laurier, Rodolphe Lallemand, Albert Bertrand, J. H. Rivard et J. A. Gagnon.

J. E. JOUBERT,  
Secrétaire.

## *Séances du Comité des Etudes Médicales des Etudiants en médecine de l'Université de Montréal*

La faculté de Médecine, comme les facultés de Droit et des Hautes Etudes, possède un cercle d'étude dont le but est d'aviver l'amour et la ferveur de la science médicale chez les étudiants: C'est le Comité des Etudes Médicales. Quelque restreinte que soit la scène où il évolue, il a tout de même ses mérites.

Grâce à l'assiduité et à la constance d'un groupe de travailleurs, le Comité des Etudes Médicales, en faisant rayonner autour de lui une atmosphère d'amitié, d'émulation et d'estime, s'est maintenu à la hauteur des espérances qu'on avait fondées sur lui.

Quoiqu'il en soit, les professeurs qui, par leur présence, ont bien voulu réhausser l'éclat de nos réunions, ont facilement compris nos efforts et nos sacrifices. Ils ne nous ont pas dissimulé leurs sympathies et nous les remercions.

Dans une édition précédente de l'*Union Médicale*, nous avons signalé les conférenciers qui, jusqu'à date, avaient figuré au programme de nos assemblées. A cette liste, il s'en est ajouté d'autres.

M. Ives Lefebvre, dans une causerie qui eut lieu au cours du premier semestre, traita du "Syndrome Anémie". Le conférencier nous fit apprécier la valeur sémiologique considérable de l'anémie, sans négliger d'attirer notre attention sur la fréquence avec laquelle celle-ci se greffe à d'autres maladies.

Dans une réunion subséquente, M. Paul Caumartin nous lut un article sur l'abcès du psoas. Il mit en évidence les divers symptômes qui relèvent de cette affection et nous dressa la ligne de conduite à suivre en pareille occurrence. Le même soir, M. Albert Jutras nous parla de la Carie Dentaire. Il s'est dressé avec raison contre les violeurs de la dent, c'est-à-dire contre ceux qui, en présence du moindre mal de dent, ne voient qu'un remède: l'extraction. C'est une erreur qu'il importe de corriger et de redresser.

Le 24 janvier, sous la présidence d'honneur du Dr Eugène Latreille, M. E. Lecavalier nous entretint de l'Encéphalite Epidémique. Nombreux sont les cas où, par suite d'un diagnostic entaché d'erreur, l'on élimine cette maladie en faveur d'une infection banale. M. Lecavalier nous traça le tableau complet de cet état morbide et y proje-

ta de vives lumières. M. E. Lamothe nous communiqua un travail relatif au "Syndrome Parkinsonien". Il faisait suite tout naturellement au précédent. Quoique très succinct, il ne manqua pas de susciter chez tous un vif intérêt.

La sixième séance eut lieu le 31 janvier. M. le Dr A. Léger agissait comme président d'honneur. Deux conférenciers figuraient au programme. L'Obésité, ses causes, ses manifestations cliniques, et la façon d'appliquer le traitement approprié — tel est le résumé de la causerie de M. René Rolland. Après lui, M. Rolland Vincent nous fit quelques commentaires sur l'Auto-Suggestion. C'est une étude toute palpitante d'actualité. L'on sait d'ailleurs l'énorme influence qu'elle exerce dans l'évolution morbide de certaines personnes.

Le 21 février, nous avons la visite de M. le Dr Z. Rhéaume. Trois conférenciers se firent entendre. M. A. Ricard nous donna une vue d'ensemble des principales maladies que l'on est convenu de rattacher à la gynécologie. Il eut le mérite de synthétiser et de ramasser en quelques pages ce qui, chez les auteurs, occupe des volumes. M. H. Vachon nous fournit quelques éclaircissements sur les tumeurs de l'utérus. Il appuya sur l'importance du diagnostic précoce dans les cas de cancer. M. E. Perras nous mit en présence de deux cas de cancer observés dans un service de l'Hôtel-Dieu. Il fit l'éloge du laboratoire et des Rayons X dont l'opportunité, dans maintes circonstances, est hautement appréciée.

La dernière séance s'est tenue sous la présidence d'honneur de M. le Prof. A. LeSage. M. Camille Pouliot, le premier conférencier, nous fournit de précieux renseignements sur ce qui concerne la paralégie. Après nous avoir décrit les différents symptômes dont s'entoure habituellement cette maladie, les caractères étiologiques, les nombreuses formes cliniques, M. Pouliot nous transmit les conclusions qu'il tirait d'un malade tenu sous observation. Il fit le commentaire de tous les signes physiques et cliniques que lui avait révélés l'examen, les pesa, les apprécia à leur juste valeur; et ainsi, par un raisonnement plein de logique et de justesse, il élimina méthodiquement les maladies susceptibles de donner le change. M. Henri Gélina nous mit au courant des diverses théories relatives à l'évacuation stomacale; lesquelles font autorité dans le moment. De l'aveu même du Dr LeSage, il avait la juste conception des phénomènes physiologiques et pathologiques dont l'estomac est le siège; ses idées étaient en parfaite harmonie avec les interprétations en vogue dans les cercles médicaux importants.

De ce court aperçu de notre activité, il se dégage une conclusion, c'est qu'à la Faculté de médecine, il existe des étudiants qui font quelque chose et qui veulent devenir quelqu'un. A l'inaction, à la passivité dont on les incrimine à tort, ils opposent leur travail et leur persévérance. Ils gravissent lentement mais sûrement les degrés qui mènent au succès. Ils ont le désir d'atteindre le sommet de la montagne où évoluent les hommes de mérite et de distinction. C'est là que le soleil brille dans toute sa splendeur, tandis qu'en bas, dans la vallée, il n'y a que de l'ombre où séjournent tous ceux qui, ignorant l'effort, se nourrissent d'insouciance, et par le fait même, s'accommoient de médiocrité.

Gérald Brisson,  
Secrétaire.

---

### *Les élections chez les E.E.M.*

Président,	P. R. Archambault.
Vice-Président,	M. Marchildon.
Secrétaire,	P. Bourgeois.
Trésorier,	M. Bourcier.

---



UNE VRAIE NOUVEAUTE THERAPEUTIQUE

# NITROYL-LEYSIN

LA GUERISON

**"IMMEDIATE"**

DES AFFETCTIONS RHUMATISMALES

PAR CETTE NOUVELLE MEDICATION

**ON GUERIT :**

**RHUMATISMES - GOUTTE - ARTHRITES  
DOULEURS INTERCOSTALES**

NON EN QUELQUES SEMAINES

NI EN QUELQUES JOURS

MAIS EN QUELQUES HEURES

ET LA SCIATIQUE EN QUELQUES JOURS.

ET CELA N'EST PAS UN SOULAGEMENT PASSAGER

**C'est LA GUERISON.**

LE TRAITEMENT COMPORTE LES AMPOULES DE UN C.C.  
ET LA LIQUEUR

**CARDIO-TONIQUE SOUPLE ET PUISSANT**

Régénérateur parfait des fonctions cardiaques et vasculaires  
Exempt de Digitale

**RYTHMOS - LEYSIN**

Tonique du Myocarde. Hypotension énergiquement diurétique ramenant automatiquement la tension artérielle à sa valeur normale; mais sans action sur l'hypotension.

Insuffisances aortiques et mitrales — Sclérose artérielle — Angines de Poitrine — Sténoses mitrales et coronaires — Névroses cardiaques — Endo-cardites — Myocardites — Asthme — Arythmies — Tachycardies.

**Les Laboratoires Leysin**

12, Rue de l'Yvette, — PARIS XVIe.

SEUL AGENT AU CANADA.

**J. A. HARRIS**

169a RUE SAINT-DENIS — MONTREAL

# Canadian Medical Association

## Correspondance

M. le Rédacteur:—

Les 12, 13, 14 juin 1923, se tiendront en notre ville les assises d'un congrès très important à plus d'un titre. La Canadian Medical Association qui, chaque année, tient un congrès dans les villes principales du Canada, se réunira à cette occasion à l'Association Médicale de la Province de Québec.

Des visiteurs éminents d'Angleterre, des Etats-Unis et de France seront au programme qui consistera en cliniques hospitalières l'avant-midi et en assemblées générales l'après-midi. Banquet dans la soirée du deuxième jour. Tous les midis, lunch officiel où seront débattues les affaires professionnelles et où quelques hommes de marque prendront la parole. Différents comités sont déjà formés tels que le Comité des Dames, Le Comité des Yeux, Nez, Gorge et Oreilles, le Comité de la Canadian Radiology, les Comités d'Assistance et Protection. Il y aura parties de golf. Différentes maisons d'affaires présenteront des exhibits.

Les réunions se tiendront à l'Hôtel Mont-Royal où deux grandes et magnifiques salles ont été assignées aux organisateurs à titre gracieux.

Les perspectives permettent d'augurer de ce Congrès un excellent résultat et une réalisation de cette entente cordiale qui fera des médecins du Canada un corps compact, uni, à front unique quand il s'agira de la défense de nos intérêts professionnels.

Voici la composition des différents comités:—

### Comité d'organisation générale:—

Dr L. de L. Harwood, Dr C. F. Martin, Dr W. G. Reilly, Dr P. Z. Rhéaume, Dr E. St-Jacques, Dr Geo. Hall, Dr B. G. Bourgeois, Dr A. T. Bazin, Dr S. Grondin, (Québec), Dr R. Masson.

### Secrétaires conjoints:—

Dr J. U. Gariépy, Dr T. F. Tees.

### Comité du Programme et des Impressions:—

#### Présidents conjoints:—

Dr E. St-Jacques, Dr A. T. Bazin, Dr D. G. Campbell.

### Comité des Exhibits:—

Dr Hector Aubry, Dr W. A. Dorion.

### Comité de Transports:—

Dr Geo. Hall.

### Comité du Logement:—

Président: Dr W. G. Reilly; Dr H. Reilly.

### Comité des Fêtes et Divertissements:—

#### Présidents conjoints:—

Dr J. P. Décarie, Dr J. R. Fraser, Dr Raoul Masson, Dr H. Aubry.

### Comité des Inscriptions:—

Président:—Dr W. A. G. Bauld; Dr McCallum, Dr E. Trotter.

### Comité des Dames:—

Président:—Dr F. G. Finlay; Mesdames F. G. Finlay, E. St-Jacques, B. G. Bourgeois, Raoul Masson, Harwood.

### Comité de Réception:—

Dr Alex. Hutchison, Dr Rod. Boulet.

### Comité des Finances:—

Dr W. A. Dorion.

M. GARIEPY,

Secrétaire.

# Intérêts professionnels

## Choses et autres

### *L'affaire Bourbonnais.*

Il y a déjà sept ans, le Collège des Médecins réclamait par une action civile les arrérages de contributions annuelles dues par le docteur A. Bourbonnais, de Coteau Landing, Co. Soulanges.

Le docteur Bourbonnais répondit qu'il ne devait rien au Collège des médecins, que le Collège des médecins était une institution anti-constitutionnelle, etc., etc.

De cour en cour, depuis cette date, les plaidoiries du docteur Bourbonnais ont toujours été renvoyées avec dépens.

Le dernier appel possible vient d'être jugé. L'honorable juge Archambault, en rendant jugement, a fait quelques remarques qui illustrent bien la situation. Le malheur pour le docteur Bourbonnais, a-t-il dit en substance, c'est qu'il voudrait transformer les cours de justice en parlements. Les parlements font ou défont les lois. Les cours de justice les interprètent. La loi existe. Tant qu'elle ne sera pas changée, le docteur Bourbonnais y est assujéti comme tous les autres médecins de la province de Québec. Le mieux pour chacun est d'être en règle avec sa corporation.

La nouvelle et dernière requête possible du docteur Bourbonnais est donc renvoyée avec dépens. Il ne reste plus au Registraire qu'à faire exécuter les divers jugements rendus contre le docteur Bourbonnais depuis sept ans, et à ce dernier à payer la somme totale des pots cassés. Cela se chiffre en tout, nous dit-on, à près de deux mille piastres. Que d'ennuis et que d'argent pour la simple valeur de quatre piastres par année!

Pour la postérité, comme dirait l'autre, nous notons ce que, le 6 avril dernier, publiait "*La Presse*", de Montréal, sous triple titre:

### **TOUT MEDECIN DOIT PAYER SA CONTRIBUTION**

*Ce principe est de nouveau établi par l'hon. Juge Archambault.*

### *Défense originale.*

"Tous ceux qui pratiquent la profession médicale dans la province sont tenus de par la loi, de payer une contribution annuelle au Collège des médecins et chirurgiens de la province de Québec. Nul d'entre eux ne peut se soustraire à cette obligation, et c'est ce que vient de décider l'honorable juge J.-B. Archambault, de la Cour de

Circuit, dans une cause du Collège contre le Dr Auguste Bourbonnais, de Côteau-Landing.

Cette affaire date de plusieurs années déjà. Le 29 octobre 1915, le Collège poursuivit le Dr Bourbonnais en recouvrement de la somme de \$28, soit les arrérages de sept ans pour sa contribution annuelle. Le médecin se défendit personnellement et produisit une défense fort originale. Il plaida d'abord qu'il avait donné sa démission aux gouverneurs du Collège en 1882, puis il ajouta que la loi était *ultra vires*, réactionnaire, moyenâgeuse et en conflit avec l'Acte de l'Amérique-Britannique du Nord.

Il disait aussi que le parlement anglais n'avait jamais reconnu des pouvoirs coercitifs aux corporations; que l'exercice de la profession médicale est une propriété individuelle; que la corporation des médecins était une des plus grandes plaies qui affligent les nations; que le droit naturel prime tout droit social, car il établit qu'il faut se vêtir, se nourrir et gagner sa vie par un métier, un art ou une profession; que le droit de travailler n'est pas un droit royal.

Le défendeur concluait en déclarant que depuis longtemps, il avait averti le Collège des médecins de ses usurpations, mais ce dernier avait tout de même continué ses procédures. Enfin, il niait à la Cour de circuit toute compétence, disant que seule la Cour supérieure, la Cour d'appel ou le Conseil Privé avaient juridiction.

La cause fut entendue quelque temps plus tard, et le défendeur, faute d'avoir prouvé ses allégués, fut condamné à payer le montant réclamé et les frais. Le Dr Bourbonnais, cette fois par l'entremise d'un avocat, fit une requête civile pour faire renverser le jugement. Il y alléguait, entre autres choses, que s'il avait été condamné par le tribunal, c'est qu'il n'avait pas pu produire ses documents et ses certificats de démission.

Cette requête fut inscrite à plusieurs reprises; finalement elle a été entendue par le juge Archambault. Ce dernier, après avoir fait remarquer que le requérant n'avait pas encore produit les certificats dont il était question, dit qu'il n'avait pas à juger de l'intention des législateurs, mais simplement à appliquer la loi qui veut que tout médecin pratiquant paie sa contribution au collège. Il a donc renvoyé la requête civile avec dépens.

Mes Saint-Germain, Guérin et Raymond occupaient pour le Collège des médecins et chirurgiens.

\* \* \*

*En attendant le dénouement.*

Afin qu'il n'y ait pas de confusion dans les esprits à la suite du

dernier numéro de l'*Indépendance Médicale*, nous prions nos lecteurs de remarquer qu'une lettre adressée, par voie recommandée, à *Monsieur A. P. Pigeon*, et une autre lettre adressée, dans l'*Union Médicale*, à *La Compagnie A. P. Pigeon*, limitée, cela fait deux lettres.

\* \* \*

*Energique protestation.*

A une assemblée de la Société médicale de Chicoutimi et du Lac St-Jean, tenue à Chicoutimi le 11 mars dernier, il a été proposé par le Dr Edmond Bergeron, secondé par le Dr Alf. Drouin et résolu unanimement ce qui suit :

"Attendu que la critique loyale et honnête d'un corps public est "utile et même nécessaire, mais qu'au contraire la critique malhon-  
"nête, injuste et fielleuse (d'un tel corps) est nuisible et détestable ;

"Attendu que le Dr Villecourt, dans "*La Clinique*" et l' "*Indé-  
"pendance Médicale*" fait une critique des plus injustes, une critique  
"malhonnête, rancunière et destructive du Collège des médecins et  
"chirurgiens de la province de Québec ;"

La Société médicale de Chicoutimi et Lac St. Jean proteste contre la critique ainsi faite par le Dr Villecourt et lui fait savoir que, s'il continue cette ligne de conduite, tous les membres de la Société médicale de Chicoutimi et Lac St. Jean refuseront de recevoir ses publications.

Il est aussi décidé que copie de cette résolution soit envoyée au Dr Villecourt, au Collège des médecins, au Bulletin médical de Québec, et à l'Union médicale du Canada".

(Sig.) Dr Eug. TREMBLAY,

Secrétaire.

ANCIEN GOUVERNEUR.

N. D. L. R.—Après avoir lu les remarques si justes et si simples du juge Archambault, on conclut sans effort, mais on reste stupéfait, d'autre part, en lisant le plaidoyer du défendeur. Pourquoi soutenir de pareils paradoxes ?

Les médecins agiraient avec sagesse et bon sens en observant la loi qui les protège contre les empiètements du charlatanisme. Notre registraire fait ce qu'il peut. Aidons-le donc franchement plutôt que de prêter l'oreille à des critiques stériles qui pèchent fréquemment contre la loyauté.

Que ceux qui ne veulent pas se soumettre se préparent à subir leur sort. **La loi, une, pour tous.**

# DIGITALOL

Digitaline Crystallisée DESAUTELS

$C^{34} H^{53} O^{11}$

La seule DIGITALINE CRYSTALLISEE parfaitement Anhydre se conservant indéfiniment sans altération.

Pour le traitement des maladies du coeur,  
sous toutes ses formes.

SE VEND EN

SOLUTION titrée au millième, suivant formule insérée au Codex (17 juillet 1908.

Cinquante gouttes de cette solution contiennent exactement un milligramme de DIGITALINE cristallisée DESAUTELS.

Le plus puissant tonique du coeur, de composition chimique définie, d'activité thérapeutique invariable et uniforme.

Remplace avantageusement toutes les autres préparations de Digitale.

Employée dans tous les hôpitaux.

# APIOL

CRISTALLISEE DESAUTELS

Dissous dans l'Huile d'olive

0.02 centigr. par capsule.

$C^{12} H^{14} O^6$

Employée avec succès contre aménorrhée dysmenorrhée, contre les menstruations difficiles et douloureuses.

# GALACTOL

Renferme sous une forme parfaitement assimilable le lacto-phosphate de chaux de Galega et autres constituants galactogènes.

Cette préparation se recommande avec succès pour l'allaitement maternel naturel.

Augmente la sécrétion lactée et fournit à la mère et à l'enfant un tonique très puissant.

Echantillon et littérature sur demande.

Dépositaire :

LA CIE CHIMIQUE DESAUTELS

MONTREAL,

CANADA.

# *Possoxyl.*

Phosphore Colloidal

Médicament Excitant, Tonique Aphrodisiaque

SPECIFIQUE DE LA

## *Dépression nerveuse et mentale*

Son action Physiologique est triple:

- 1.—Il agit comme un excitant puissant du système nerveux central et du dynamisme psychique; il relève le tonus nerveux, de là son action spécifique dans les états mélancoliques, la neurasthénie, et son pouvoir aphrodisiaque;
- 2.—C'est un puissant excitant de l'assimilation et en même temps de l'appétit; de là son action dans l'anémie, le rachitisme et le rhumatisme.
- 3.—Enfin c'est un modérateur de la désassimilation, de là son emploi dans la phosphaturie, la tuberculose et le diabète.

Littérature et échantillons sur demande.

**L'ANGLO - FRENCH DRUG CO.**

294, rue Sainte-Catherine Est, - - - MONTREAL.

EST 3710.

# Poëme pathologique

## L'insuffisance Aortique

Lorsqu'un Monsieur d'une grande pâleur  
Se présente à votre clinique  
Et se plaint d'une maladie d'oeur,  
Ce peut bien être un aortique.  
Des céphalées très fréquemment,  
Des artères qui entrent en danse  
Des vertiges, des éblouissements,  
Font penser à l'insuffisance.

Alors, au-dessous du mam'lon,  
Si, délicat'ment, l'on empaume,  
On perçoit, la main bien d'aplomb,  
C'que Bard appelle le choc en dôme.  
Auscultant au s'cond espace droit,  
Foyer on ne peut plus classique,  
Le plus souvent on s'aperçoit  
Qu'il existe un souffle diastolique.

Mais, pour avoir son maximum,  
Mettez une oreille attentive  
Juste au beau milieu du sternum,  
Car c'est là sa place élective.  
Certains, à gauche ont affirmé  
Qu'on l'entend dans l'troisième espace.  
Qu'importe, il est doux et humé,  
Aspiratif, où qu'il se passe.

Suivez le long du bord sternal,  
C'est souvent là qu'il se promène,  
A moins encore, fait très banal,  
Qu'à la pointe il ne vous entraîne.  
Bien régulier et bondissant,  
Particulièrement perceptible,  
C'est ainsi qu'est l'pouls de Corrigan,  
Même sans tracé, c'est très sensible.

Tandis qu'la pression minima,  
N'est que de cinq à sept centimètres  
C'est dix-sept, vingt, comme maxima,  
Qu'indique le sphygmomanomètre.  
Un stéthoscope bien appuyé,  
Produira sur la fémorale  
Le double souffle de Duroziez,  
Juste au milieu de l'arcade crurale.

Il n'restera plus qu'à provoquer  
Le pouls capillaire si typique,  
Et vous pourrez diagnostiquer  
Votre insuffisance aortique.  
Si c'est un jeune rhumatisant,  
C'est Corrigan qu'on l'étiquette,  
Hodgson, si c'est un vieux, disant  
Qu'il eut jadis... du spirochète.

## Bibliographie

PRECIS DE PATHOLOGIE INTERNE. Tomes III et IV: MALADIES DU SYSTEME NERVEUX, par le Dr Henri Claude, professeur à la Faculté de médecine de Paris, médecin des hôpitaux. Deux volumes in 8 se vendent séparément: *Cerveau, cervelet, méninges, pédoncules, cérébraux, tubercules, quadri-jumeaux, protubérance, bulbe*. I vol. in-8 de 540 pages avec 97 figures. Broché: 20 fr.; cartonné: 26 fr.

*Moëlle, maladies systématisées, scléroses, méninges, plexus, muscles, nerfs, systèmes endocrino-sympathiques, névroses et psychonévroses*. 1 vol. in-8 de 850 pages avec 170 figures. Broché: 30 fr., cartonné: 36 fr. (*Bibliothèque du Doctorat en médecine Gibert et Fournier; Librairie J.-B. Baillière et Fils, 19, rue Hautefeuille, Paris, VIe.*)

Il n'est actuellement pas facile de condenser en un précis destiné à l'étudiant l'ensemble de nos connaissances en neuropathologie. C'est une des branches de la médecine qui a pris, depuis vingt ans, une extension de plus en plus grande, et la neurologie de guerre est venue agrandir encore son domaine. En limiter par trop l'exposé eût été le rendre aride et inintelligible. Aussi le professeur Claude, avec la collaboration dévouée d'anciens élèves compétents, MM. Lejonne, Lévy-Varensi., H. Schaeffer, a-t-il été amené à écrire ce précis en deux volumes, contenant à eux deux près de 1,500 pages; il publie ainsi une remarquable mise au point de la neurologie moderne.

Très justement, le professeur Claude a divisé son étude en deux parties. La première comprend la *pathologie générale du système nerveux*; la seconde, la *pathologie spéciale*. Dans la première trouvent place l'exposé des causes des maladies du système nerveux, celui du mécanisme des troubles nerveux et la description des grands syndromes (hémiplégie, hémianesthésie, etc.). Dans la seconde, sont successivement passées en revue les maladies du cerveau, des méninges, du cervelet, du bulbe, de la moëlle, etc. L'auteur s'est efforcé de bien mettre en lumière les acquisitions récentes, en les illustrant de nombreuses figures empruntées pour la plupart à ses propres observations.

Tout en ne perdant pas de vue qu'il s'adressait à des étudiants et en cherchant avant tout la précision et la clarté, il a, dans nombre de chapitres, fait oeuvre originale et personnelle: tels ceux sur les tumeurs cérébrales, les hydrocéphalies, la pathologie du cervelet, les

# SIROP "ROCHE"

## au THIOCOL



administration prolongée

de  
**GAÏACOL**  
**INODORE**

à hautes doses  
sans aucun inconvénient

Echantillon & Livraison par NORMANN LA ROCHE & Co  
21 Place des Vosges - PARIS

Dépôt général pour le Canada: Rougier Frères, 210, rue Lemoine, à Montréal.

## Docteur!

ESSAYEZ

# L'INNOTYOL

du Dr DEBAT

*Vous serez convaincu de sa Supériorité!  
dans les cas d'Eczéma et toutes Dermatoses*

**Poudre, Pommade, Savon**

LABORATOIRES INNOXA

35, Rue des Petit-Champs, PARIS

Dépôt Général au Canada

**C. A. BRAULT, Pharmacien**

820, Boulevard S.-Laurent, MONTREAL

## Docteur J. E. PANNETON

Professeur agrégé de Radiologie à l'Université de Montréal.

Radiologiste de l'Hôpital Notre-Dame, Montréal.

Membre de la Société de Radiologie de France.

Membre de l'American Roentgen Ray Society.

Laboratoire à l'Hôpital Notre-Dame, Montréal

*Rayons X.*

*Radium*

Spécialité:

Traitement du FIBROME utérin.

Traitement des HEMORRAGIES utérines de toute nature.

Traitement de quelques formes de cancers accessibles et non encore généralisées.

Le traitement du fibrome et des hémorragies utérines par les rayons X est un traitement

**efficace,** dans les hémorragies utérines, on peut le qualifier de spécifique au même titre que le sérum antidiphthérique et que la quinine dans la malaria. Les rayons X font cesser les hémorragies dès la 3e ou la 4e application et la ménopause définitive est obtenue après la 7e ou la 8e application. Dans les cas graves ou spéciaux le radium combiné aux rayons X peut donner les mêmes résultats en une seule application.

**inoffensif** avec une technique irréprochable tout danger de radiodermite et de fistule est écarté. Il n'y a jamais de conséquences fâcheuses et surtout **jamais de mortalité.**

**indolore,** la malade n'éprouve aucune sensation;

**simple,** elle peut vaquer à toutes ses occupations dans l'intervalle des séances.

C'est enfin un **traitement conservateur** par excellence puisqu'il ne supprime pas la fonction de l'ovaire comme glande endocrine si importante pour la femme (1).

(1) Etude des effets produits sur l'ovaire par les rayons X, A. Lacasagne. Editeur Rey, Lyon 1913.

traumatismes de la moëlle, la pathologie du système endocrino-sympathique et celle des glandes endocrines, les psycho-névroses. Il a pu exposer ses idées et augmenter ainsi l'intérêt du traité. Bien présenté, sans développements inutiles, l'oeuvre du professeur Claude ne peut manquer d'être accueillie avec faveur par les médecins et les étudiants.

\* \* \*

LES GREFFES CHIRURGICALES, par le Dr Pl. Mauclaire, professeur agrégé à la Faculté de Médecine de Paris, chirurgien de l'Hôpital de la Pitié. 1923. 1 volume in-8 de 500 pages, avec figures, 25 fr. — Librairie J.-B. Baillière & Fils, 19, Rue Hautefeuille, Paris ( e).

L'étude des Greffes chez l'homme et chez les animaux est très complexe. C'est surtout le côté chirurgical de la question qui a été envisagé par M. Mauclaire.

Il a réuni beaucoup de faits positifs, car à notre époque les faits comptent plus que les théories; ceux-là restent toujours quand ils ont été bien observés; la plupart de celles-ci passent, car elles sont souvent trop précoces.

Il n'existe rien de comparable à cet ouvrage de M. Mauclaire, et tous ceux qui voudront se documenter sur la question — toute d'actualité — des Greffes, devront lire et relire ce livre plein de documents, de faits cliniques et de faits expérimentaux, d'aperçus originaux, car M. Mauclaire n'expose pas seulement des faits, il les raisonne et en tire des conclusions pratiques.

Et ceux que la lecture de ce livre sur les Greffes aura intéressés pourront poursuivre leurs recherches en fouillant les multiples travaux qu'une bibliographie particulièrement fournie (50 pages) leur indiquera.

Voici les principaux chapitres de cet ouvrage :

Historique des greffes chez l'homme et les animaux. — Conditions biologiques des greffes. — Autogreffes cutanées. — Homogreffes et hétérogreffes cutanées. — Greffes graisseuses et séro-graisseuses épiploïques. — Les greffes d'aponévroses. — Greffes tendineuses et musculaires. — Les greffes vasculaires. — Greffes de nerfs et de tissus nerveux, ganglionnaire, médullaire et cérébral. — Greffes cartilagineuses. — Greffes osseuses (Historique. Greffes périostées greffes de moëlle osseuse. — Greffes osseuses autoplastiques. — Greffes osseuses vivantes homoplastiques et hétéroplastiques. — Implantations d'os de cadavres frais et implantations d'os morts. — Etude d'ensemble sur les applications des greffes périostiques et osseuses; statistiques. —

Réparation des pertes de substance du crâne par les greffes osseuses; comparaisons avec les greffes cartilagineuses et avec l'endoprothèse. — Les greffes osseuses en chirurgie de guerre. — Greffes articulaires partielles ou totales. — Greffes d'organes glandulaires. — Greffes de séreuses, de muqueuses, de conduits musculo-membraneux. — Greffes de divers organes, de segments de membres, Greffes de membres en totalité. — Conclusions générales. — Bibliographie.

\* \* \*

“*Traité de Pathologie Médicale et de Thérapeutique appliquée*”, publié sous la direction de Emile Sergent, Professeur de Clinique Médicale Propédeutique, Membre de l'Académie de médecine, Médecin de la Charité; L. Ribadeau-Dumas, Médecin de la Maternité; L. Babonneix, Médecin des Hôpitaux. Tome XXII. INTOXICATIONS. Maladies par Carence, Maladies par Agents Physiques, Affections Médicales et Traumatismes. Par Pr Achard, Le Sour, Stéphane Chauvet, François Flandin, Pr Balthazar, Legrain, Pr Mouriquand, Chiray. In-8, 1922, 31 figures, 2 planches couleurs. 28 francs. — A. Maloine & Fils, Editeurs, 27 rue de l'École-de-Médecine, Paris.

Les *Intoxications* sont extrêmement nombreuses. Elles donnent naissance à des syndrômes qu'il est commun de rencontrer dans la pratique quotidienne. Il faut bien connaître ces intoxications et avoir constamment l'esprit en éveil pour soupçonner l'origine de phénomènes cliniques d'allure souvent dramatique et inhabituelle. Elles sont d'aspect très polymorphe et à mesure que les recherches expérimentales s'accroissent, on retrouve dans une série de troubles morbides jusqu'à présent mal définis l'influence d'un agent toxique resté longtemps méconnu. Les notions acquises sur les intoxications se renouvèlent sans cesse et on trouvera dans ce livre de nombreux faits nouveaux.

M. le Pr Achard a bien voulu écrire une introduction où l'on trouvera exposées les considérations générales nécessaires à la compréhension de la physiologie des *Intoxications*. M. le Pr Mouriquand dont les études entreprises avec M. le Pr Weill, ont tant contribué à faire connaître en France, les maladies dites de carence, a développé pour le lecteur avec une grande documentation, les affections dues à l'uniformité de l'alimentation ou aux aliments stérilisés. M. le Pr Balthazard a donné des articles intéressants et forts clairs sur les accidents déterminés par l'intoxication due au Carbone d'hydrogène, au sulfure de carbone et par quelques agents physiques comme le feu, le froid, l'électricité, l'air confiné. A M. Flandin sont dus d'importants articles sur les intoxications par les différents gaz. M. Français

a écrit les intoxications professionnelles. M. Le Sourd les toxi-infections alimentaires, M. Chauvet les intoxications par venins de serpent, les champignons.

Suivant la tradition de la collection, toutes ces pages sont empreintes d'un esprit essentiellement clinique, la thérapeutique tient une large place, surtout en ce qui concerne les méthodes de traitement curatif ou prophylactique d'application simple et pratique.

Une grande partie du volume a été consacré aux intoxications, par l'alcool, l'éther, la cocaïne, la morphine, le haschich. Ces chapitres ont été confiés à M. le Dd Legrain dont on connaît les excellents travaux sur ces sujets. M. Legrain a fait une oeuvre des plus intéressante et très originale. Il s'agit d'intoxications toujours malheureusement d'actualité, et le lecteur pourra trouver dans ces pages, tous les éléments nécessaires à la lutte contre ces fléaux.

Enfin M. Chiray a traité plusieurs sujets, dont le choc traumatique, et les affections médicales déterminées ou aggravées par le traumatisme. Il s'agit ici d'une partie un peu spéciale du volume, les conditions de vie, à notre époque ont compliqué singulièrement la pathologie. Bien qu'il ne s'agisse plus ici d'intoxication véritable, les directeurs de cet ouvrage ont pensé qu'une place devait être réservée à toutes ces affections qui ont quelque rapport avec le traumatisme, et que le médecin a souvent l'occasion de rencontrer. Les articles qui les concernent sont d'ailleurs assez brefs: ce qu'il importait, c'était de donner un exposé précis des rapports médico-légaux du traumatisme et des affections médicales.

\* \* \*

Bibliothèque des Connaissances Médicales, dirigée par le Dr Apert.

- *Les Péricardites*, par le Docteur Blechmann, Ex-Chef de Clinique à la Faculté. Un volume in-18, avec 27 figures. Prix: 10 francs. — Ernest Flammarion, éditeur, 26, rue Racine, Paris.

Dans ce volume consacré aux péricardites aiguës (et pour lequel M. le Professeur Marfan a écrit un substantiel avant-propos, le Dr Germain Blechmann expose les symptômes et le traitement d'une maladie dont le diagnostic est l'un des plus délicats à établir.

Une telle étude rendra service aux médecins en leur permettant de rapporter à leurs justes causes des troubles divers (douleurs, dyspnée, attitudes singulières, fièvre prolongée), attribués généralement à des lésions du coeur, du poumon, de la plèvre, ou à une infection générale mal déterminée. Les profanes se rendront compte comment le clinicien parvient, par une analyse serrée des symptômes, grâce à

de petits signes ou à l'aide de maigres indices, à établir peu à peu un diagnostic assuré d'où découlera une utile thérapeutique.

On trouvera également dans cet ouvrage la relation de la maladie de Mirabeau et l'histoire édifiante de la pseudo-encoche de Sibson, curieuse erreur de séméiologie.

Inspiré par ses recherches personnelles et les travaux les plus récents, le Dr G. Blechmann expose avec impartialité les traitements divers de la grave affection qu'est la péricardite.

\* \* \*

TRAITE DE PATHOLOGIE MEDICALE ET DE THERAPEUTIQUE APPLIQUEE — Publié sous la direction de Emile SERGENT, Professeur de Clinique Médicale Propédeutique. Membre de l'Académie de Médecine. Médecin de la Charité. L. RIBADEAU-DUMAS, médecin de la Maternité, et L. BABONNEIX, médecin de la Charité.

TOME XXI. — DERMATOLOGIE — Par MM. DARIER, CIVATTE, MALLEIN, FERRAND, BOISSEAU, Du CASTEL, TZANCK, FAVRE, Clément SIMON, ROSTAINE, PAUTRIER.

In-8, 1923, 165 figures, 30 fr. A. Maloine et Fils, Editeurs, 27, rue de l'École-de-Médecine, Paris.

Ce volume, de même que les volumes consacrés à l'Ophthalmologie et à l'Otologie, à l'Electrologie et à la Radiologie, et aux autres spécialités, n'est pas écrit pour les spécialistes. Il s'adresse aux médecins faisant de la médecine générale et, conformément aux vues exposées par les Directeurs du *Traité de Pathologie médicale et de Thérapeutique appliquée* dans leur Introduction générale, il a pour but de condenser l'ensemble des notions qui sont indispensables dans la pratique courante. Les relations de la dermatologie et de la médecine générale sont des plus étroites; nombre de manifestations cutanées sont liées à un état général; leur constatation peut contribuer, à titre séméiologique, à orienter le diagnostic et à dépister l'affection générale qui les conditionne.

C'est dans cet esprit que M. DARIER, avec sa maîtrise et son grand talent, a bien voulu accepter de présenter ce volume aux lecteurs, en quelques pages empreintes de sa science profonde et de sa grande expérience.

On sait combien il est difficile d'adopter en Dermatologie une classification qui puisse rallier toutes les doctrines et toutes les opinions. Cela est tellement vrai que des dermatologistes illustres, pour

éviter toute critique et toute discussion, ont adopté pour les descriptions des diverses dermatoses, l'ordre alphabétique.

Les directeurs du *Traité de Pathologie médicale et de Thérapeutique appliquée*, sans pousser aussi loin le souci de la neutralité, se sont bornés à diviser le volume de Dermatologie en deux parties.

Dans la 1<sup>ère</sup> partie, le lecteur trouvera la description des lésions élémentaires de la peau et celle des grandes dermatoses, telles que l'Eczéma, le Psoriasis, les Prurits, l'Herpès, les Troubles Trophiques, les Tumeurs, les affections de l'appareil pilo-sébacé...

Dans la 2<sup>e</sup> partie sont classées quelques Dermatoses nettement spécifiques, telles que les Dermatoses artificielles, les Dermatoses dues à la présence de parasites animaux ou de champignons, la Tuberculose cutanée et les Tuberculides.

Tous les articles ont été confiés à des collaborateurs spécialement désignés par leurs travaux personnels, tous élèves des grandes écoles Dermatologiques françaises: CIVATTE, qui a écrit les chapitres consacrés aux *Lésions élémentaires*, à l'*Eczéma*, au *Psoriasis*, au *Pemphigus...*; MALLEIN, qui s'est chargé des *Prurits* et du *Prurigo*, des *Erythèmes...*; FERRAND, de l'*Herpès*, du *Zona*, du *Purpura*, des *Pyodermites*; BOISSEAU, des *Atrophies*, de l'*Eléphantiasis*, de la *maladie de Dercum*, des *troubles trophiques, vaso-moteurs et sudoraux*; J. du CASTEL, de la *Sclérodermie*, de l'*Asphyxie locale et de la gangrène des extrémités*; TZANCK, des *Dystrophies cutanées*; FAVRE, des *Tumeurs cutanées* et des *Noëvi*; Clément SIMON, des *Affections de l'appareil pilo-sébacé* et des *Dermatoses dues à des champignons* (*Favus*, *trichophyties*, etc...); ROSTAINE, des *Dermites artificielles*; et enfin PAUTRIER, des *Tuberculoses cutanées* et des *Tuberculides*.

De nombreuses figures illustrent ce volume et montrent le souci qu'a eu l'éditeur de seconder et de faciliter la tâche des auteurs.

Ce volume sera certainement fort apprécié par tous les médecins praticiens.

\* \* \*

*Précis de thérapeutique*, par A. Manquat, correspondant national de l'Académie de médecine, ancien professeur agrégé du Val-de-Grâce. Ouvrage complet, 1922, 2 vol. in-8, ensemble 1412 pages; 50 francs. (*Librairie J.-B. Baillière et fils*, 89, rue Hautefeuille, Paris).

M. Manquat s'est imposé de chercher à être à la fois court, clair et moderne sans exagération, c'est-à-dire sans confondre les essais, les vues de l'esprit, les espérances et les illusions avec des réalités.

Le plan de ce *Précis de thérapeutique* diffère peu de celui de son *Traité de thérapeutique*, dont le mérite a été consacré par un succès de six éditions; mais ces deux volumes réduits ne devant contenir que l'étude des *médicaments usuels*, il a élagué de ce dernier ouvrage, non seulement les agents hygiéniques, physiques, mécaniques et naturels, mais encore la plupart des médicaments qu'on n'emploie plus, à l'exception pourtant de ceux qui figurent encore au *Coder*. Beaucoup sont appelés à disparaître quand le *Codex* sera conçu dans un esprit plus moderne; mais il n'est pas superflu de mentionner quelques-uns des essais condamnés par une expérience qu'il est inutile de renouveler, il n'est pas indifférent non plus, pour qui veut acquérir l'esprit thérapeutique qui est celui de la pratique journalière de la médecine), de connaître les raisons de la décadence de médications dont quelques-unes, comme la diète, la saignée, le vésicatoire et l'émétique, ont tenu une place prépondérante en médecine, il y a à peine un demi-siècle.

Tout en cherchant à être court, M. Manquat s'est efforcé de n'omettre aucune des connaissances essentielles à la pratique médicale.

Tel qu'il est, ce nouvel ouvrage rendra service aux étudiants dans leurs études, et aux praticiens dans la recherche rapide des notions dont ils pourraient avoir besoin.

Le *premier volume* de ce *Précis* contient, outre les notions habituelles de thérapeutique générale, les deux classes de médicaments suivantes: 1° ceux qui visent directement à la guérison des maladies, c'est-à-dire: a) les *spécifiques* (mercuriaux, arsenicaux, spécifiques, quinine, acide salicylique, émétine, colchique); b) les *anti-infectieux biologiques* (sérum, vaccins, produits bactériens); c) les *anti-infectieux indifférents* (métaux colloïdaux, révultifs, acide nucléinique); d) les *antiseptiques chimiques*; e) les *antiparasitaires*; f) les *antidotes*; 2° les médicaments *réparateurs* (caustiques, astringents, émoullients, modificateurs des tissus; réparateurs chimiques, tels que le fer, le phosphore, la chaux, etc.).

Le *deuxième volume* comprend: 1° les modificateurs des organes et des fonctions (circulation, digestion, nutrition, système nerveux, reins, opothérapie, etc.) 2° les médicaments *symptomatiques* de la douleur, de l'insomnie, de la fièvre, etc.; enfin les *notions pharmaceutiques* nécessaires au *médecin*.



# HALITOSIS

(DEFINITION DANS LE CENTURY DICTIONNARY)

(Halitus—Haleine—Osis—Malodorante)

L'haleine malodorante, soit qu'elle provienne de dents cariées ou malpropres, d'une maladie du nez ou de la bouche, d'un trouble de la digestion ou de la respiration, ou bien d'un abus du tabac, peut disparaître grâce aux propriétés désodorisantes de la

## LISTERINE

La Listerine est absolument antizymotique: elle prévient à la fois les fermentations acides et les putréfactions alcalines des hydrocarbures causées par le mélange de la viande avec la salive et les débris d'aliments empoisonnés entre les dents. Voilà pourquoi la Listerine empêche le développement des enzymes qui sont souvent la cause de l'Halitosis.

Les propriétés volatiles de la Listerine sont dues aux médicaments suivants: thym-eucalyptus, wintergreen et menthe combinées baptisia, acide borique, alcool pur et eau. La Listerine exerce une action stimulante sur l'estomac et, selon la dose, elle s'oppose à la fermentation du contenu de l'estomac. La Listerine est indiquée dans ces cas et elle empêche, ainsi le développement des gaz dans l'estomac.

Dans ces cas, une cuillerée à soupe, dans un verre à vin d'eau chaude fera disparaître ces malaises rapidement.

**Lambert Pharmacal Company**


Twenty-first and Locust Sts., St. Louis Mo., U.S.A.

# SANATORIUM DU DR DE BLOIS

TROIS-RIVIERES, P. Q.

L'une des meilleures institutions de ce genre en Amérique.

A  
3 HEURES  
DE  
MONTREAL.



A  
2½ HEURES  
DE  
QUEBEC.

On y traite les maladies nerveuses et les affections chroniques (non contagieuses) même celles réputées incurables par la médecine ordinaire. **Maladies du cerveau, de la moëlle et des nerfs, NEURASTHENIE, Faiblesse, RHUMATISME, Névralgie, Dyspepsie, Paralysie, Constipation, Perte de Sommeil, Hémorrhoides, Maladies des reins, de la PROSTATE, et de la vessie Inflammation chronique de la matrice, Artério-sclérose etc.**

On ne reçoit pas cependant, les malades **TUBERCULEUX, CONTAGIEUX** ou **ALIENES**.

**LES PERSONNES FAIBLES, FATIGUEES, NEURASTHENIQUES**, qui souffrent depuis longtemps sont spécialement invitées à venir faire une cure.

Cabinets de consultation et de traitement outillés d'une façon incomparable, renfermant toutes les améliorations modernes des grands Sanatoriums d'Europe et des Etats-Unis.

Traitement par les agents physiques: Cures d'air, de soleil et de repos. Au besoin, le patient aura le traitement électrique sous toutes ses formes, les bains d'eau minérale les douches chaudes et froides, le massage, les bains de lumière et d'air chaud et tous les soins voulus, sous la direction de deux médecins experts spécialistes, assistés de plusieurs médecins consultants.

AU-DELA DE VINGT-CINQ ANNEES DE SUCCES.

PRIX TRES MODERES.

Une réduction spéciale est accordée aux médecins et à Messieurs les membres du clergé.

Consultations gratuites pour les pauvres.

Pour prospectus illustré (GRATIS) s'adresser au directeur :

**Dr C. N. de BLOIS**

TEL. BELL 161

BOITE D.

TROIS-RIVIERES, P.Q.

## THE ENDO LINE

Etant donné que nous employons tous les moyens scientifiques pour que nos solutions soient appliquées directement sans danger et soient efficaces dans le traitement des maladies, il n'est que naturel, que partout, nous désirions être représentée par des firmes connues, ayant la confiance de la profession médicale. C'est donc avec plaisir que nous annonçons que

**La Maison Casgrain et Charbonneau, Ltée.**  
**28-30 St-Paul Est, - - Montréal, Canada.**

fera la distribution de nos produits dans la province de Québec. Cette maison est aujourd'hui préparée à répondre aux demandes de la profession médicale pour tout ce qui concerne la thérapie intraveineuse. Un pamphlet indiquant nos prix et décrivant brièvement nos solutions sera envoyé aux médecins sur demande. Des extraits intéressants seront incessamment traduits.

### LISTE DES PRODUITS

<b>Fer et Arsenic</b> (Endoferarsan)	<b>Iodure de Soude et Guaiacol</b> (Endocreodin)
Chlorose, Phthisie, Malaria, Pelagre	Bronchite, Asthme Bronchique
<b>Fer, Arsenic, Glycerophosphates</b>	<b>Salicylate, Iodure, Colchicine</b> (Endosal)
Asthénie, Neurasthénie, Ostéomalacie	Arthrite, Rhumatisme, Infections Streptococclques
<b>Hémoglobine</b> (Endoglobine)	<b>Iodure de Salicylate</b>
Anémie, Hémorrhagie	Fièvre Rhumatismale, Rhumatisme sous-algue
<b>Hydrochlorure de Quinine</b> (Endomethylenamin)	<b>Sodium Salicylate</b>
Cystite, Pyélite, Toxémie	Amygdalite Folliculite
<b>Hexamethylenamin et Iodure de Sodium</b>	<b>Iodure de Chaux et Guaiacol</b> (Endocaodin)
Infections biliaires, Pyélite, Toxémie	Tuberculose
<b>Arsenic, Mercure, Phosphore</b> (Endoarsan)	<b>Guaiacol et Iode</b>
Neurosyphillis	Tuberculose, Pneumonie
<b>Iodure de Soude</b>	<b>Oxyanide de Mercure</b>
Asthme, Arteriosclerose, Syphillis, Epididymite	Syphillis
	<b>Cacodylate de Soude</b>
	Anémie, Leucémie, Syphillis

**Intravenous Products Co., of America, Inc.**  
 121 Madison Ave. New York City

ENDO  
 Intravenous  
 Solutions

## *Indigestion*

**A**FIN de prévenir ou de faire disparaître les maux causés par une indigestion, l'on doit favoriser la solubilité de tous les produits de la digestion, aussi bien les albuminoïdes que les hydrocarbures.

La pepsine et la pancréatine agissent sur les albuminoïdes, tandis que Taka-Diastase agit de préférence sur les amylacées.

Mais l'action digestive du Taka-Diastase est plus étendue. Ce ferment diastasique favorise indirectement l'indigestion des albuminoïdes en agissant sur les amidons, et en favorisant ainsi l'action de l'acide chlorhydrique et des enzymes sur les albuminoïdes litérés.

Le soulagement qui arrive à la suite de l'ingestion du Taka-Diastase se fait sentir rapidement. Il n'y a rien de surprenant dans ce résultat puisque le Taka-diastase liquefie 300 fois son poids d'amidon au bout de dix minutes.

Vous avez fréquemment l'occasion de prescrire le Taka-diastase. Au surplus c'est un médicament sur lequel vous pouvez compter dans tous les cas où il s'agit de faire disparaître les symptômes d'une indigestion.

*Littérature sur demande.*

**PARKE DAVIS & CO.**

Walkerville, Ont. Montréal, P. Q. Winnipeg, Man.