

FAITS SAILLANTS

- En 2007-2008, **90 %** des boursiers et **95 %** des chercheurs-boursiers du FRSQ travaillent sur des objets de recherche se situant à l'intérieur de l'une des quatre thématiques prioritaires définies dans le cadre du processus de planification stratégique 2007-2010.
- De 2005-2006 à 2007-2008, la proportion de boursiers et de chercheurs-boursiers travaillant sur des objets de recherche se situant à l'**extérieur** des quatre thématiques prioritaires a baissé de moitié, passant respectivement de **20 % à 10 %** et de **12 % à 5 %**.
- Ces données confirment l'adéquation entre, d'une part, les thématiques prioritaires retenues par le FRSQ et, d'autre part, les champs d'intérêt des boursiers et chercheurs-boursiers qu'il soutient.

BOURSES ET SUBVENTIONS

Les priorités de recherche du FRSQ dans le cadre des concours de bourses de formation et de bourses de carrière de 2005-2006 à 2007-2008

Me Cédric Pautel, M.A.P., directeur – Analyse, Affaires publiques et juridiques

Brigitte Poinsier, M.Sc., chargée de projets - Analyse, Affaires publiques et juridiques

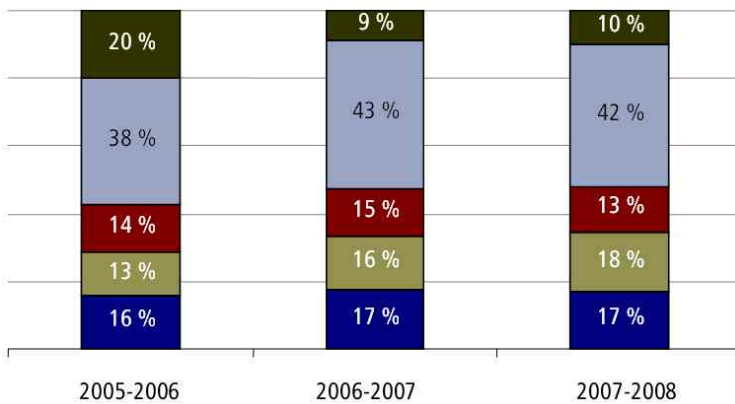
À l'intérieur de son exercice de planification stratégique 2007-2010, le FRSQ a défini quatre thématiques de recherche prioritaires se situant au carrefour des besoins de santé de la population québécoise et des forces du Québec dans le domaine de la recherche en santé, soit :

- **Les neurosciences et la santé mentale**
- **Le vieillissement et la perte d'autonomie**
- **Le cancer**
- **Les maladies sociétales**

Sous-jacentes à chacune de ces thématiques, et parfois chevauchant plusieurs d'entre elles, ont été établies des thématiques plus pointues correspondant à des problématiques de santé particulièrement aiguës. De plus, un certain nombre de grands chantiers prioritaires ont été désignés comme modes d'appréhension privilégiés de l'ensemble des thématiques de recherche prioritaires.

Les deux figures de la page suivante présentent la répartition des bénéficiaires de bourses de formation (boursiers) et des bénéficiaires de bourses de carrière (chercheurs-boursiers) en fonction des quatre thématiques prioritaires de recherche, de 2005-2006 à 2007-2008.

Figure 1 – Répartition des récipiendaires* de bourses de formation selon les thématiques prioritaires du FRSQ**



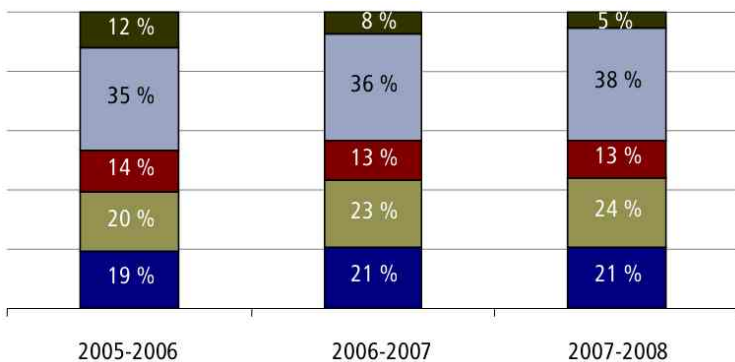
Source : FRSQ, en date du 23 mai 2007.

* Y compris les nouveaux récipiendaires

** Bourses de maîtrise et de doctorat (y compris les bourses pour les détenteurs d'un diplôme professionnel et les bourses pour les étudiants en médecine) et bourses postdoctorales (y compris les bourses de formation post-diplôme professionnel ou fellowship et les échanges internationaux).

À noter que, en moyenne, 11 % des boursiers travaillent sur des objets de recherche touchant à la fois les neurosciences et le vieillissement.

Figure 2 - Répartition des récipiendaires* de bourses de carrière selon les thématiques prioritaires du FRSQ**




Source : FRSQ, en date du 23 mai 2007.

* Y compris les nouveaux récipiendaires.

** Chercheurs-boursiers J1, J2, seniors et nationaux.

À noter que, en moyenne, 7 % des chercheurs-boursiers travaillent sur des objets de recherche touchant à la fois les neurosciences et le vieillissement.

LÉGENDE :



Stabilité dans l'évolution des thématiques de recherche prioritaires

Pour les programmes de bourses de formation (boursiers) comme pour ceux de bourses de carrière (chercheurs-boursiers), la répartition entre les différentes thématiques de recherche prioritaires est demeurée relativement stable au cours des trois dernières années.

On note toutefois une légère augmentation pour : (1) les neurosciences, la santé mentale et les toxicomanies ainsi que (2) les maladies sociétales (obésité, diabète et cardiovasculaire).

Diminution marquée des projets de recherche se situant en dehors des thématiques prioritaires

Parallèlement, la catégorie « Autres », qui regroupe les objets de recherche se situant à l'extérieur des quatre thématiques de recherche prioritaires du FRSQ, a diminué de moitié au cours de la même période, tant pour les boursiers (de 20 % à 10 %) que pour les chercheurs-boursiers (de 12 % à 5 %).

Il en résulte une concentration de plus en plus grande autour d'objets de recherche se situant à l'intérieur des thématiques de recherche prioritaires reconnues par le FRSQ. Cela témoigne d'une évolution naturelle des champs d'intérêt des boursiers et des chercheurs-boursiers et confirme la pertinence des thématiques retenues dans le cadre de l'exercice de planification stratégique 2007-2010.