



## TABLE DES MATIÈRES

Faits saillants	<b>2 à 4</b>
Budget 2011	<b>5 à 14</b>
Quotes-parts des villes liées	<b>15 à 22</b>
Richesse foncière	<b>23 à 24</b>
Programme triennal d'immobilisations 2011 - 2012 -2013	<b>25 à 32</b>

---

# **BUDGET D'AGGLOMÉRATION**

## **Faits saillants**

## Faits saillants

Le budget 2011 de l'agglomération de Longueuil est en hausse de 14,1 M\$ (285,7 M\$ à 299,8 M\$) dont 53 % pour les dépenses d'opération, 27 % pour le coût des avantages sociaux futurs, 16 % pour des taxes et redevances supplémentaires imposées par le gouvernement provincial et 4 % pour l'amélioration des services.

Cette hausse est compensée par le nouveau développement sur le territoire de l'agglomération, par une appropriation du surplus non affecté et par une hausse des quotes-parts.

Le budget 2011 reflète les orientations votées au conseil d'agglomération :

- Le maintien d'un fonds de réserve statutaire
- Le maintien d'un fonds d'immobilisations
- Les principes d'utilisation des surplus

Le budget 2011 reflète aussi une mise en œuvre progressive du schéma de couverture de risques en matière de sécurité incendie ainsi que la poursuite du plan de gestion des matières résiduelles.

### Au chapitre des revenus

L'augmentation de 14,1 M\$ (285,7 M\$ à 299,8 M\$) se répartit comme suit :

- 3,9 M\$ correspondant à l'apport du nouveau développement
- 12,7 M\$ correspondant à l'augmentation des quotes-parts
- (2,5 M\$) découlant de la réduction des revenus de sources locales et de l'appropriation du surplus non affecté

Au chapitre des dépenses

L'augmentation de 14,1 M\$ s'explique comme suit :

• Avantages sociaux futurs	3,8 M\$
• Rémunération et charges sociales	4,6 M\$
• Autres dépenses	2,0 M\$
• Hausse de la TVQ	0,5 M\$
• Amélioration du service	0,5 M\$
• Élimination et traitement des matières résiduelles et la seconde redevance sur l'élimination imposée par le Ministère du Développement Durable, de l'Environnement et des Parcs.	2,7 M\$

Le budget des dépenses se répartit principalement comme suit :

• Sécurité publique	38,5 %
• Réseau de transport en commun	21,8 %
• Hygiène du milieu	11,9 %
• Administration	11,4 %
• Service de la dette	8,5 %

Le programme triennal d'immobilisations présente des investissements de 85,7 M\$ en 2011, 109,2 M\$ en 2012 et 61,1 M\$ en 2013. Les investissements proposés concernent principalement les activités de l'hygiène du milieu et l'application du schéma de couverture de risques en matière incendie.

# **BUDGET**

## **Agglomération de Longueuil**

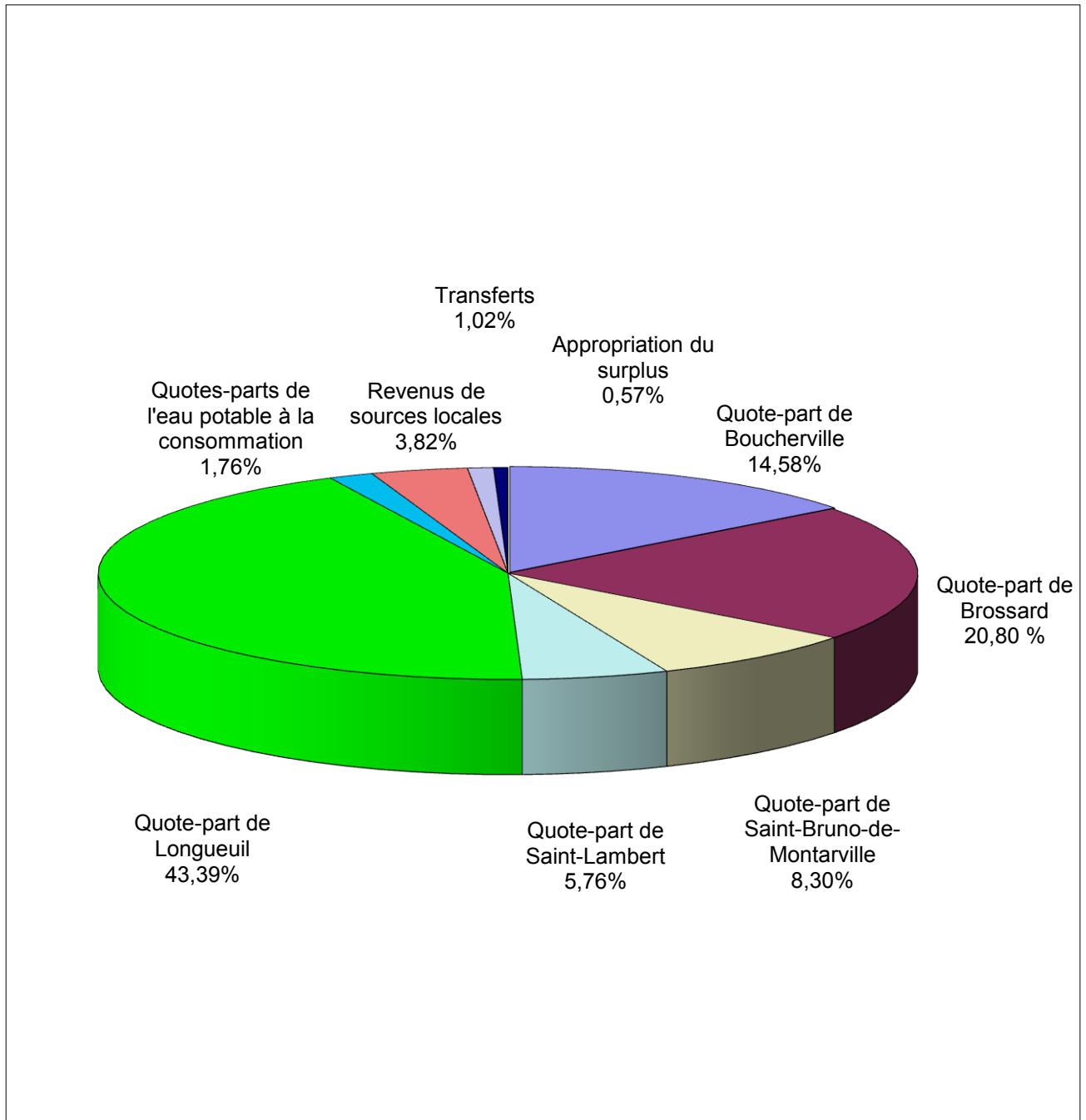
---

## AGGLOMÉRATION DE LONGUEUIL REVENUS

	2010 <sup>(1)</sup> \$	2011 \$
<b>Quotes-parts des villes liées</b>		
Potentiel fiscal et sectoriel	262 097 147	278 337 192
À la consommation - eau potable	4 889 714	5 270 230
	<b>266 986 861</b>	<b>283 607 422</b>
<b>Autres revenus de sources locales</b>		
Redevances 911	1 450 000	1 500 000
Sécurité publique	1 363 039	1 267 954
Intérêts	518 400	578 400
Frais de cour municipale	5 922 480	5 715 000
Autres	2 538 005	2 377 901
<b>Total revenus de sources locales</b>	<b>11 791 924</b>	<b>11 439 255</b>
<b>Transferts</b>	<b>2 559 733</b>	<b>3 065 383</b>
<b>Appropriation du surplus</b>	<b>4 350 000</b>	<b>1 700 000</b>
<b>Total</b>	<b>285 688 518</b>	<b>299 812 060</b>

(1) Certains chiffres du budget voté 2010 ont été reclassés en fonction de la présentation adoptée en 2011. Les dépenses ayant fait l'objet d'un reclassement sont les ajustements salariaux suite à la signature des conventions collectives en 2010, les compressions retenues et les projets annuels récurrents octroyés par le conseil.

## AGGLOMÉRATION DE LONGUEUIL SOMMAIRE DES REVENUS



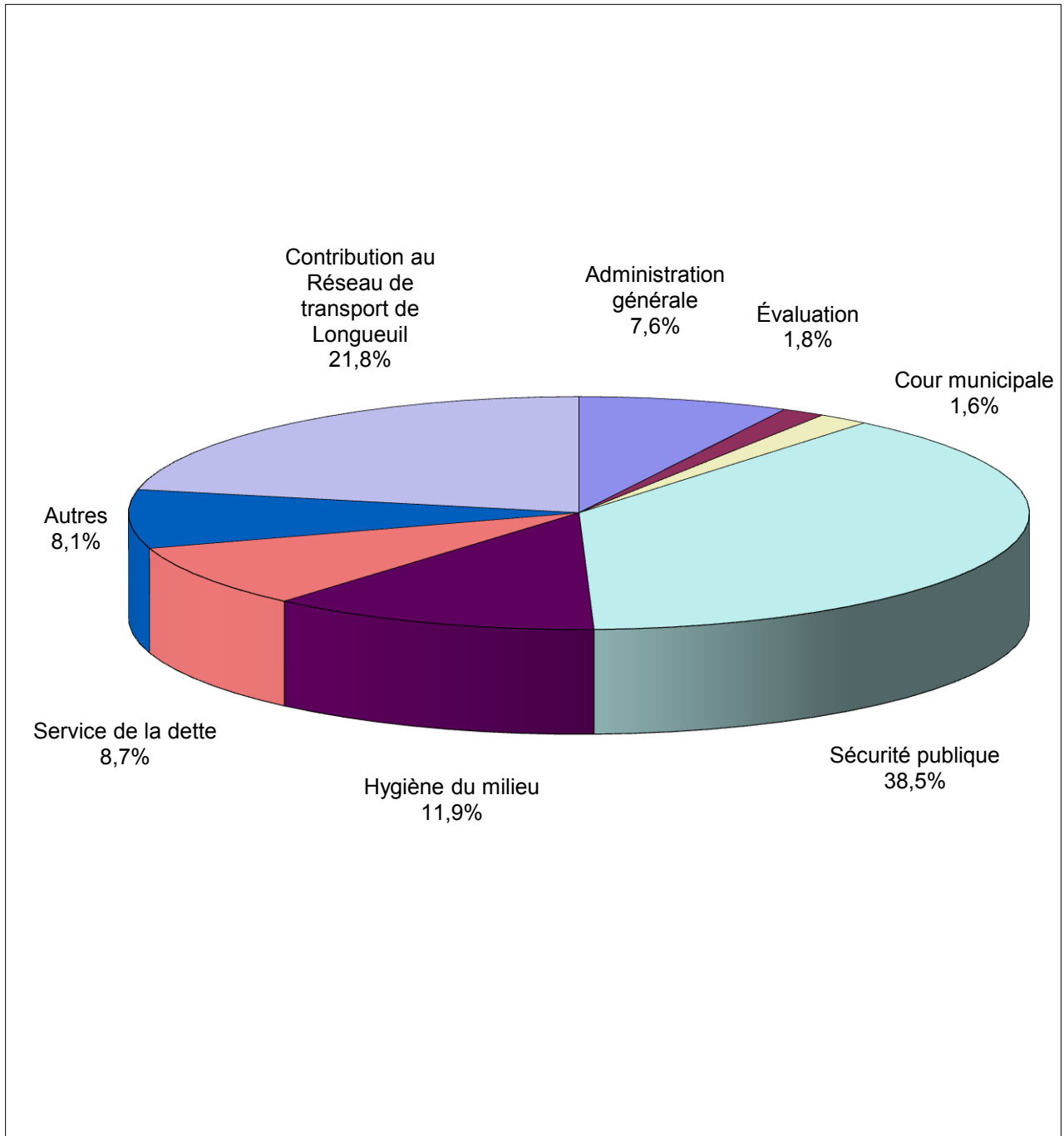
## AGGLOMÉRATION DE LONGUEUIL

### SOMMAIRE DES DÉPENSES PAR FONCTIONS ET ACTIVITÉS

	2010 <sup>(1)</sup>	2011	%
	\$	\$	
<b>Administration</b>			
Conseil	348 205	366 248	
Cour municipale	4 549 362	4 635 644	
Autres services juridiques	1 258 000	1 048 000	
Évaluation	5 334 496	5 511 593	
Administration générale	22 447 483	22 649 510	
	<b>33 937 546</b>	<b>34 210 994</b>	<b>11,4%</b>
<b>Sécurité publique</b>			
Police	87 061 015	88 362 776	
Sécurité incendie	26 561 760	27 156 142	
	<b>113 622 775</b>	<b>115 518 918</b>	<b>38,5%</b>
<b>Hygiène du milieu</b>			
Approvisionnement et traitement de l'eau potable	7 088 115	7 262 101	
Traitement des eaux usées	8 423 169	8 618 159	
Élimination et traitement des matières résiduelles	17 076 043	19 640 930	
	<b>32 587 327</b>	<b>35 521 190</b>	<b>11,9%</b>
<b>Aménagement, urbanisme et développement</b>	<b>2 360 076</b>	<b>2 219 643</b>	<b>0,7%</b>
<b>Contributions à des organismes</b>	<b>4 467 561</b>	<b>4 471 561</b>	<b>1,5%</b>
<b>Contributions aux villes liées pour les équipements d'intérêt collectif et autres compétences</b>	<b>3 271 140</b>	<b>4 111 205</b>	<b>1,4%</b>
<b>Avantages sociaux futurs</b>	<b>2 200 000</b>	<b>6 000 000</b>	<b>2,0%</b>
<b>Provision pour éventualités</b>	<b>505 898</b>	<b>3 450 000</b>	<b>1,2%</b>
<b>Sous-total dépenses d'opérations</b>	<b>192 952 323</b>	<b>205 503 512</b>	<b>68,6%</b>
<b>Service de la dette</b>			
À l'ensemble	17 001 669	17 715 615	
Autres	8 384 207	7 847 206	
	<b>25 385 876</b>	<b>25 562 821</b>	<b>8,5%</b>
<b>Remboursement au fonds de roulement</b>	<b>514 000</b>	<b>650 000</b>	<b>0,2%</b>
<b>Projets annuels</b>	<b>1 568 319</b>	<b>2 713 727</b>	<b>0,9%</b>
<b>Total avant contribution au Réseau de transport de Longueuil</b>	<b>220 420 518</b>	<b>234 430 060</b>	<b>78,2%</b>
<b>Contribution au Réseau de transport de Longueuil</b>	<b>65 268 000</b>	<b>65 382 000</b>	<b>21,8%</b>
<b>Total</b>	<b>285 688 518</b>	<b>299 812 060</b>	<b>100,0%</b>

(1) Certains chiffres du budget voté 2010 ont été reclassés en fonction de la présentation adoptée en 2011. Les dépenses ayant fait l'objet d'un reclassement sont les ajustements salariaux suite à la signature des conventions collectives en 2010, les compressions retenues et les projets annuels récurrents octroyés par le conseil.

## AGGLOMÉRATION DE LONGUEUIL SOMMAIRE DES DÉPENSES



Prévisions budgétaires pour les compétences d'agglomération

**Administration**

	2010 \$	2011 \$
<b>Activités de la cour municipale</b>		
Rémunération	1 811 004	1 935 154
Avantages sociaux	452 751	483 789
Transport et communication	22 190	20 690
Services professionnels et administratifs	1 373 990	1 419 082
Entretien, location et biens non durables	344 939	431 929
Services gouvernementaux et autres	375 000	345 000
<b>Sous-total</b>	<b>4 379 874</b>	<b>4 635 644</b>

Projets annuels récurrents octroyés par le conseil, compressions et ajustement salarial en 2010

169 488                      -

**Total des dépenses** **4 549 362**                      **4 635 644**

Variation du budget 2011 en pourcentage

1,9%

	2010 \$	2011 \$
<b>Activités de l'évaluation</b>		
Rémunération	2 402 127	2 704 200
Avantages sociaux	600 532	676 050
Transport et communication	54 588	56 048
Services professionnels et administratifs	1 821 874	1 738 566
Entretien, location et biens non durables	216 810	282 155
Services gouvernementaux	54 574	54 574
<b>Sous-total</b>	<b>5 150 505</b>	<b>5 511 593</b>

Projets annuels récurrents octroyés par le conseil, compressions et ajustement salarial en 2010

183 991                      -

**Total des dépenses** **5 334 496**                      **5 511 593**

Variation du budget 2011 en pourcentage

3,3%

Prévisions budgétaires pour les compétences d'agglomération

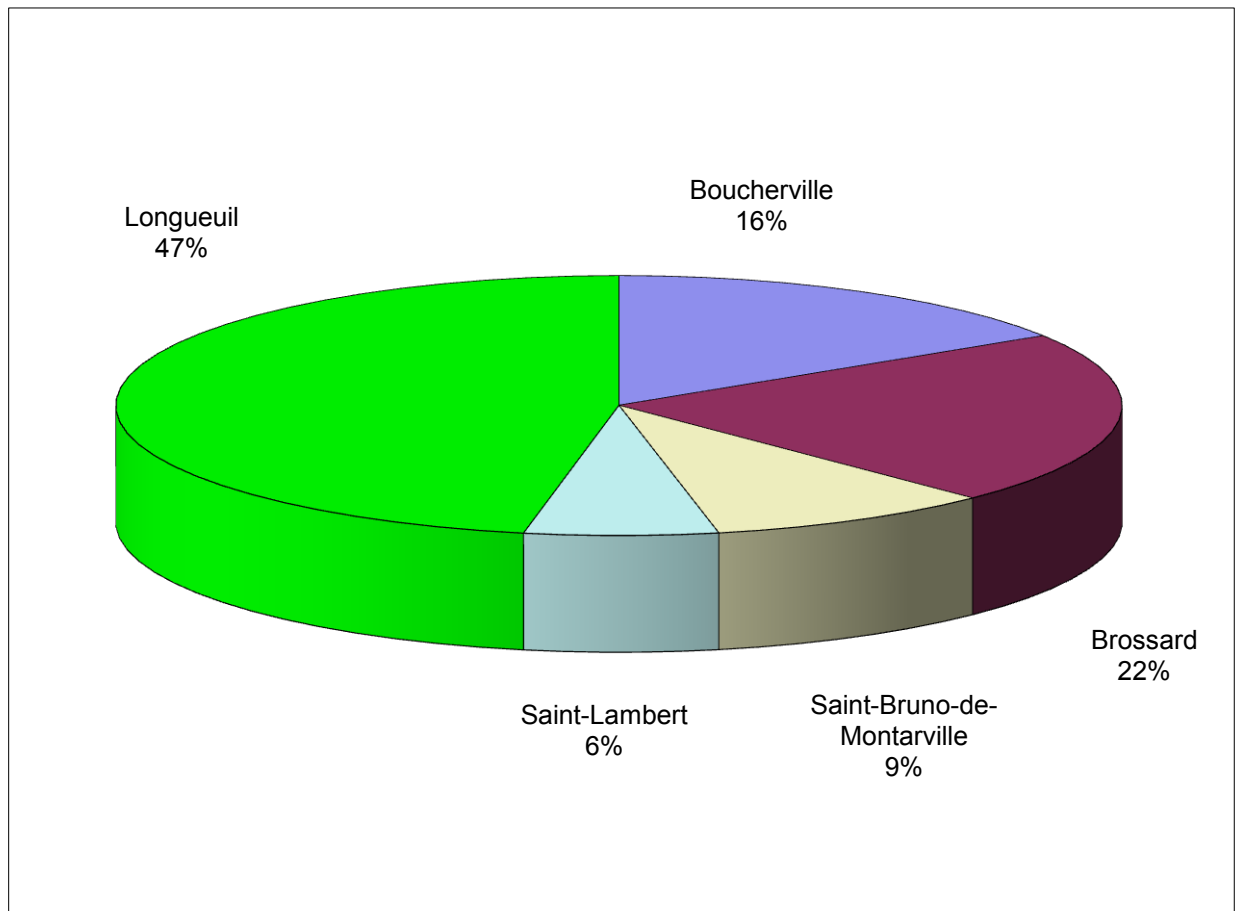
Administration générale

	2010 \$	2011 \$
<b>Administration générale</b>		
Services administratifs mixtes - général	22 061 690	22 260 245
Services administratifs mixtes - service de la dette	385 793	389 265
<b>Total des dépenses</b>	<b>22 447 483</b>	<b>22 649 510</b>

En conformité avec le règlement de partage des dépenses mixtes, la dépense d'administration du budget 2011 a été indexée de l'indice du prix à la consommation moyen des 12 derniers mois à partir de septembre de l'année précédente pour la région de Montréal soit 0.9 %.

Cette dépense se répartit entre les villes liées comme suit:

Boucherville	3 696 596	3 620 557
Brossard	4 764 672	4 901 570
Longueuil	10 522 757	10 638 234
Saint-Bruno-de-Montarville	2 082 547	2 084 171
Saint-Lambert	1 380 911	1 404 978
<b>Total des dépenses</b>	<b>22 447 483</b>	<b>22 649 510</b>



Prévisions budgétaires pour les compétences d'agglomération

**Sécurité publique**

	2010 \$	2011 \$
<b>Activités police</b>		
Rémunération	61 785 287	63 089 097
Avantages sociaux	15 446 322	15 772 274
Transport et communication	600 478	540 228
Services professionnels et administratifs	617 672	617 672
Entretien, location et biens non durables	2 191 081	2 125 081
Services gouvernementaux	463 366	523 164
Soutien matériel et technique	5 705 795	5 695 260
<b>Sous-total</b>	<b>86 810 001</b>	<b>88 362 776</b>
Projets annuels récurrents octroyés par le conseil, compressions et ajustement salarial en 2010	251 014	-
<b>Total des dépenses</b>	<b>87 061 015</b>	<b>88 362 776</b>

Variation du budget 2011 en pourcentage 1,5%

	2010 \$	2011 \$
<b>Activités sécurité incendie</b>		
Rémunération	18 109 321	18 581 016
Avantages sociaux	4 527 330	4 645 254
Transport et communication	176 146	175 686
Services professionnels et administratifs	52 670	51 170
Entretien, location et biens non durables	699 561	691 721
Soutien matériel et technique	2 991 506	3 011 295
<b>Sous-total</b>	<b>26 556 534</b>	<b>27 156 142</b>
Projets annuels récurrents octroyés par le conseil, compressions et ajustement salarial en 2010	5 226	-
<b>Total des dépenses</b>	<b>26 561 760</b>	<b>27 156 142</b>

Variation du budget 2011 en pourcentage 2,2%

Prévisions budgétaires pour les compétences d'agglomération

Hygiène du milieu

	2010 \$	2011 \$
<b>Activités de l'approvisionnement et traitement de l'eau potable</b>		
Rémunération	2 032 595	2 198 084
Avantages sociaux	508 149	549 521
Transport et communication	97 747	96 336
Services professionnels et administratifs	33 325	33 126
Entretien, location et biens non durables	4 294 666	4 381 084
Services gouvernementaux	5 520	3 950
<b>Sous-total</b>	<b>6 972 002</b>	<b>7 262 101</b>
Projets annuels récurrents octroyés par le conseil, compressions et ajustement salarial en 2010		
	116 113	-
<b>Total des dépenses</b>	<b>7 088 115</b>	<b>7 262 101</b>

Variation du budget 2011 en pourcentage 2,5%

	2010 \$	2011 \$
<b>Activités du traitement des eaux usées</b>		
Rémunération	42 196	43 468
Avantages sociaux	10 549	10 867
Transport et communication	33 295	32 501
Services professionnels et administratifs	3 071 464	3 223 039
Entretien, location et biens non durables	5 233 003	5 307 334
Services gouvernementaux	950	950
<b>Sous-total</b>	<b>8 391 457</b>	<b>8 618 159</b>
Projets annuels récurrents octroyés par le conseil, compressions et ajustement salarial en 2010		
	31 712	-
<b>Total des dépenses</b>	<b>8 423 169</b>	<b>8 618 159</b>

Variation du budget 2011 en pourcentage 2,3%

## RÉPARTITION DES RESSOURCES HUMAINES

### Effectifs autorisés réguliers à temps plein 2011

	Cadres	Cols blancs	Cols bleus	Policiers	Pompiers	Total 2011
<b>Services d'agglomération</b>						
Évaluation	8	35				43
Cour municipale	3	35				38
Traitement de l'eau potable et des eaux usées	6	6	22			34
Sécurité publique	47	176	3	514		740
Sécurité incendie	19	22			193	234
<b>Total par groupe d'employés</b>	<b>83</b>	<b>274</b>	<b>25</b>	<b>514</b>	<b>193</b>	<b>1 089</b>

Excluant les groupes d'employés à temps partiel et les employés prévus aux projets annuels.

# **QUOTES-PARTS**

## **Agglomération de Longueuil**

---

## Quotes-parts selon le potentiel fiscal et sectoriel

Les dépenses d'agglomération sont principalement financées par des quotes-parts payées par les municipalités liées.

---

**La répartition de cette quote-part est déterminée par le conseil d'agglomération de la façon suivante :**

### Dépenses d'opérations :

En proportion du potentiel fiscal respectif de chaque municipalité constituant l'agglomération de Longueuil.

### Dépenses d'assainissement :

En proportion du potentiel fiscal respectif de chaque municipalité constituant l'agglomération de Longueuil à l'exception de la Ville de Saint-Bruno-de-Montarville. L'assainissement des eaux sur le territoire de la Ville de Saint-Bruno-de-Montarville constitue un élément de compétence autre que d'agglomération, sous la responsabilité de cette ville.

### Dépenses relatives au service de la dette :

En proportion du potentiel fiscal respectif de chaque municipalité constituant l'agglomération de Longueuil ou toute autre base de répartition prévue aux règlements d'emprunt.

Le conseil d'agglomération prévoit également, par le règlement CA-2007-75, des mesures d'étalement du changement du fardeau afin de combler les déplacements fiscaux dus au passage de la fiscalité à un système de quotes-parts. Pour l'année 2011, les économies (coûts supplémentaires) sont les suivantes :

Boucherville	767 614 \$
Brossard	61 752 \$
Longueuil	(633 132)\$
Saint-Bruno	222 732 \$
Saint-Lambert	(418 966)\$

## Quotes-parts à la consommation - eau potable

Conformément à la résolution CA-071213-1.16 du conseil d'agglomération adoptée le 13 décembre 2007, le budget 2011 tient compte de la consommation dans l'établissement de la quote-part relative à l'eau potable.

---

**La répartition de cette quote-part est déterminée par le conseil d'agglomération de la façon suivante :**

### **Dépenses relatives à l'approvisionnement et au traitement de l'eau potable :**

50 % de la dépense en proportion de la consommation réelle de l'eau de chacune des municipalités.

### **Dépenses relatives aux frais de transport de l'eau potable :**

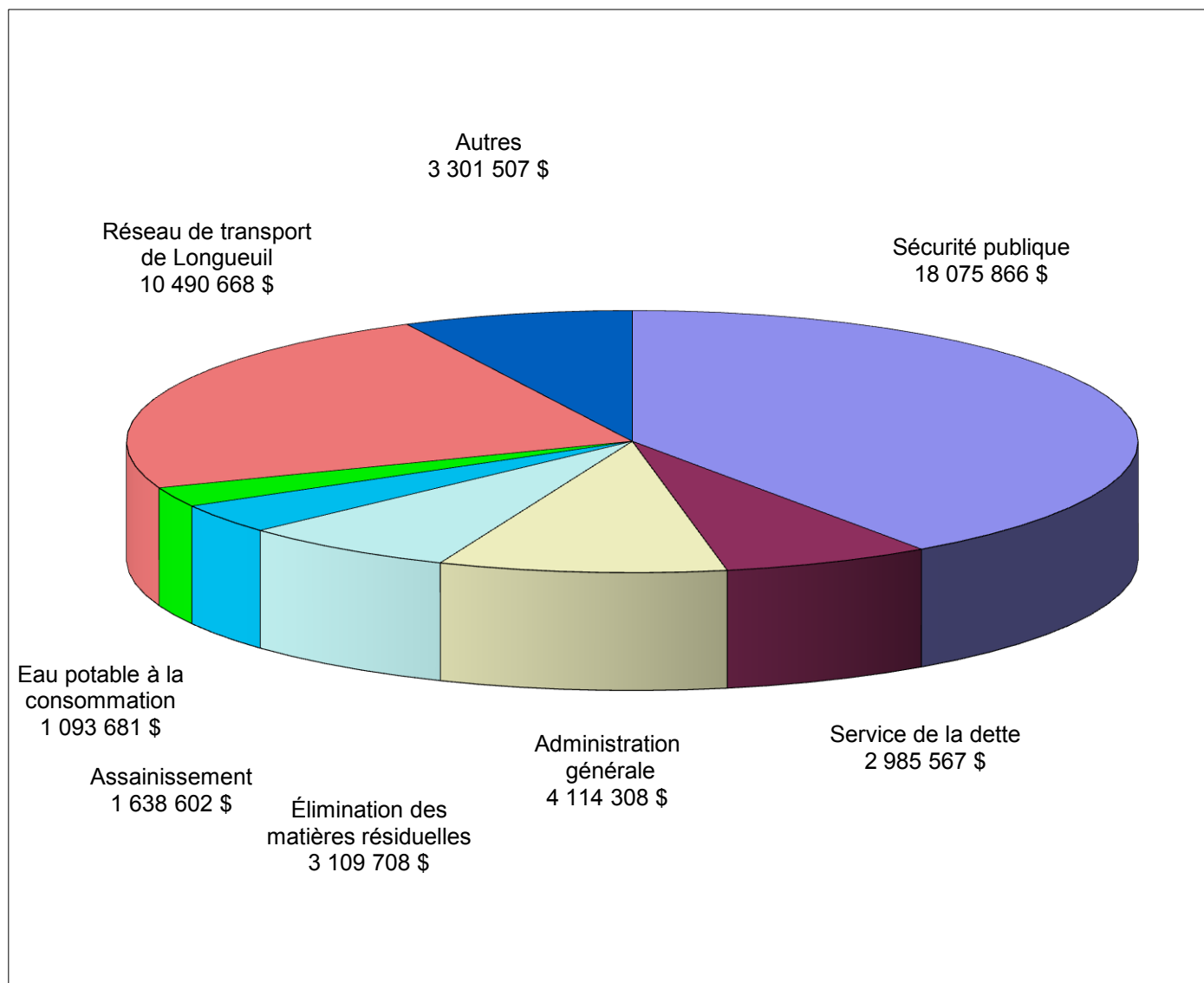
Les frais relatifs au transport de l'eau réalisé par certaines municipalités liées au bénéfice de certaines autres, sont refacturés sur la base de leur consommation respective.

### QUOTE-PART DE BOUCHERVILLE

Activités d'agglomération:

Opérations	39 092 057
Assainissement	1 638 602
Service de la dette	2 985 567
	<hr/>
	43 716 226

Eau potable à la consommation 1 093 681

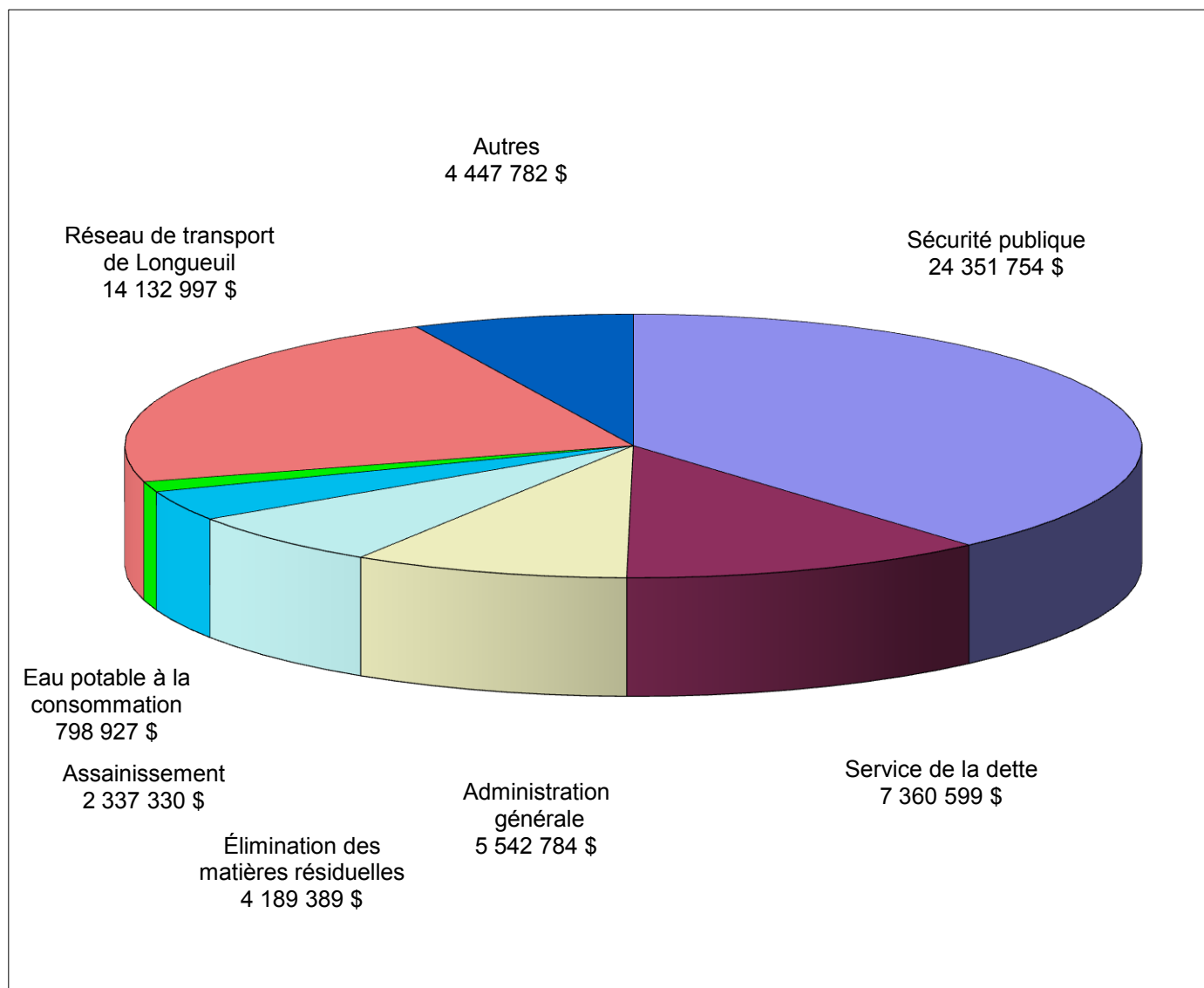


### QUOTE-PART DE BROSSARD

Activités d'agglomération:

Opérations	52 664 706
Assainissement	2 337 330
Service de la dette	7 360 599
	<hr/>
	62 362 635

Eau potable à la consommation 798 927

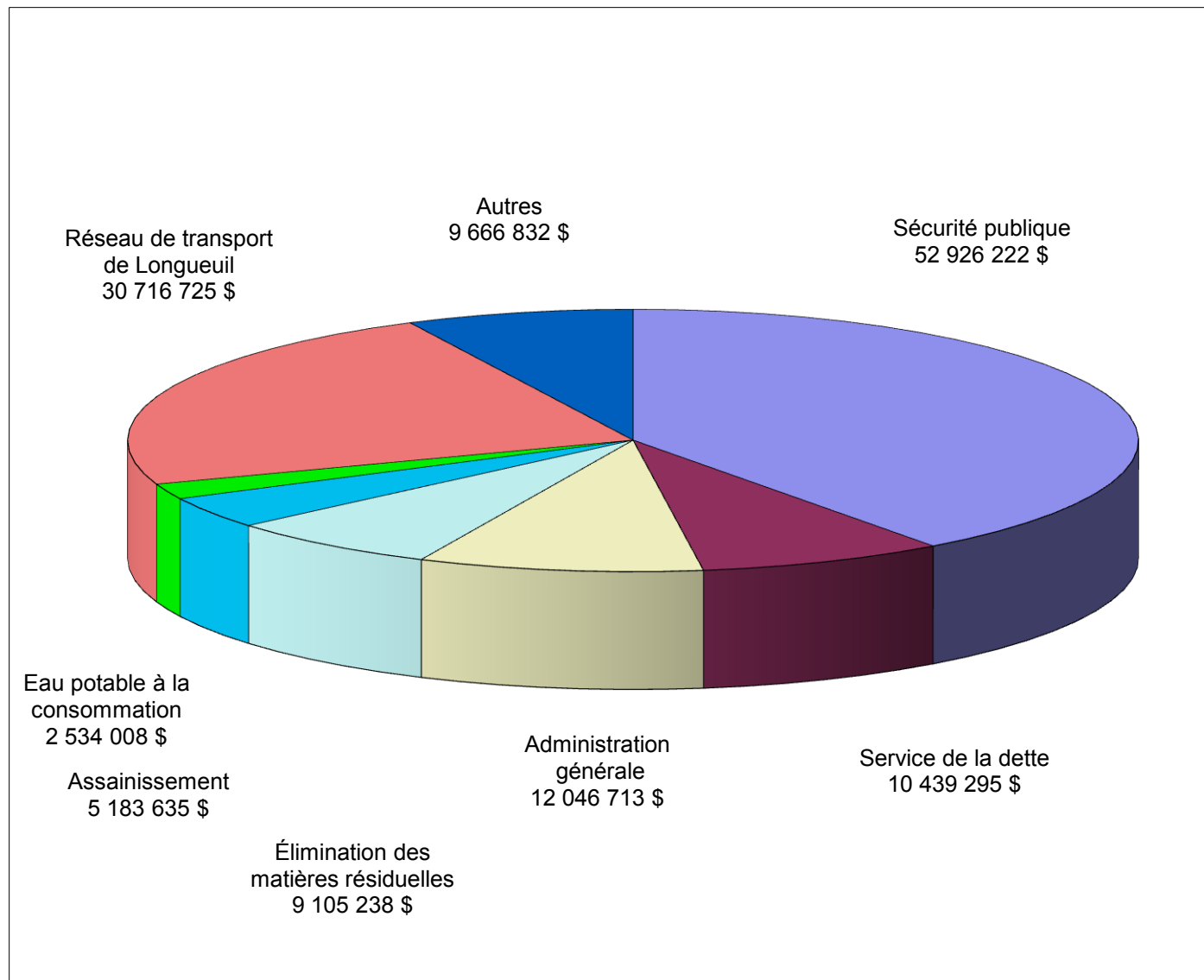


### QUOTE-PART DE LONGUEUIL

Activités d'agglomération:

Opérations	114 461 730
Assainissement	5 183 635
Service de la dette	10 439 295
	<hr/>
	130 084 660

Eau potable à la consommation 2 534 008

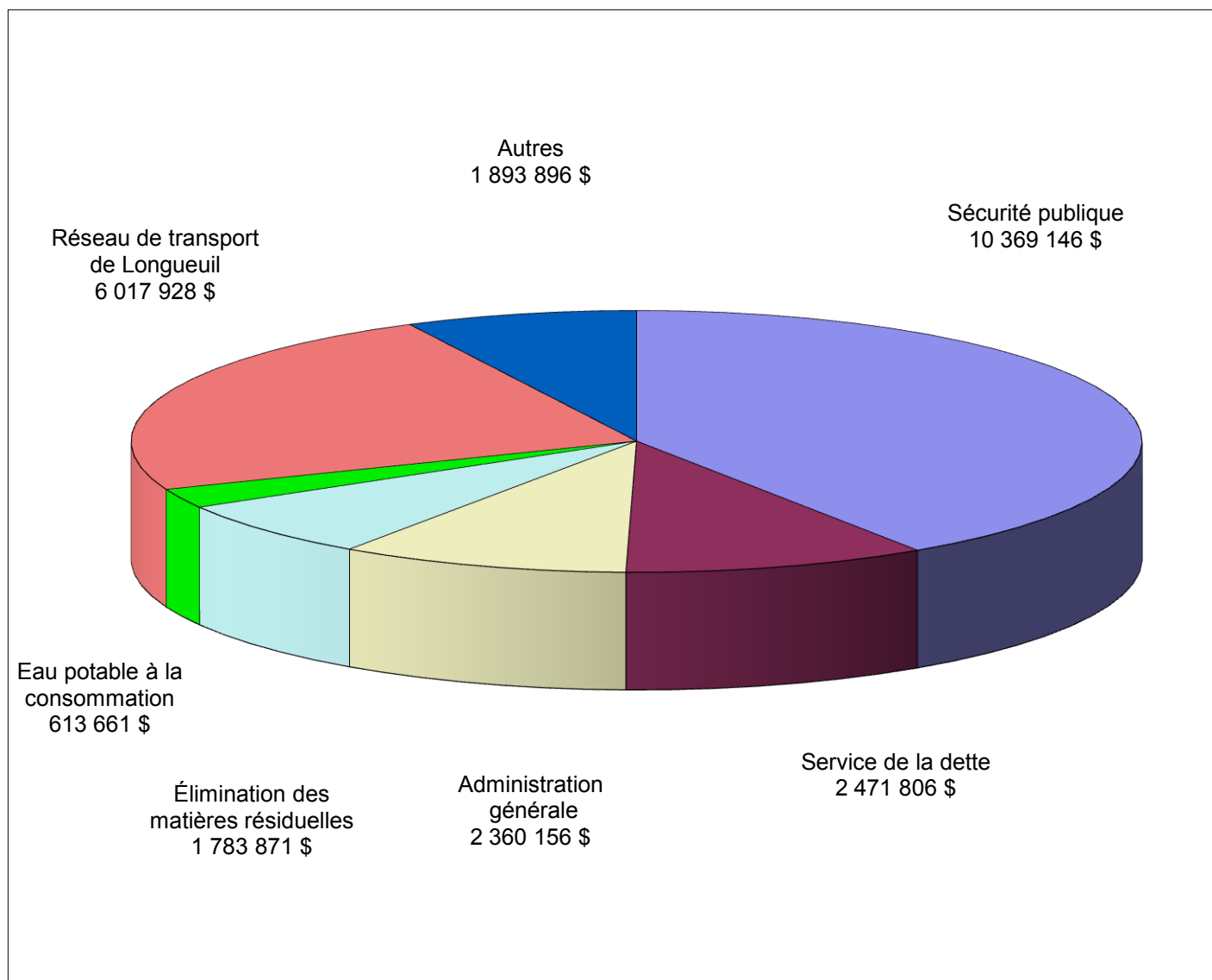


**QUOTE-PART DE SAINT-BRUNO-DE-MONTARVILLE**

Activités d'agglomération:

Opérations	22 424 997
Assainissement	-
Service de la dette	2 471 806
	<u>24 896 803</u>

Eau potable à la consommation 613 661

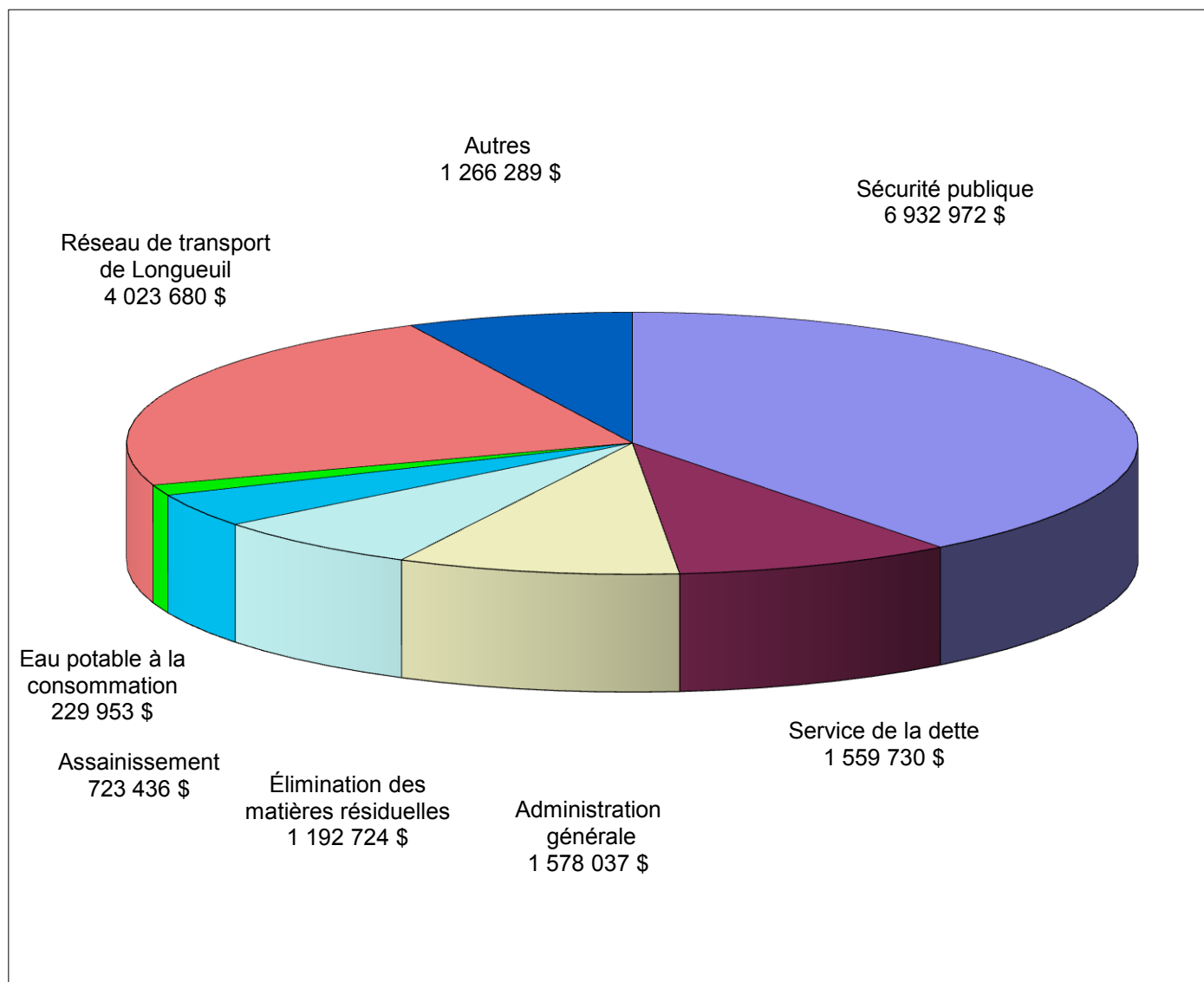


### QUOTE-PART DE SAINT-LAMBERT

Activités d'agglomération:

Opérations	14 993 702
Assainissement	723 436
Service de la dette	1 559 730
	<hr/>
	17 276 868

Eau potable à la consommation 229 953



## AGGLOMÉRATION DE LONGUEUIL RICHESSE FONCIÈRE PRÉVUE POUR 2011

Boucherville	Catégorie	Richesse foncière <sup>(1)</sup>	Potentiel fiscal
	Résiduelle et agricole	4 218 977 064	4 387 736 146
	6 logements et plus	128 869 288	134 024 060
	Terrains vagues desservis	53 290 100	55 421 704
	Non résidentielle	1 212 129 448	1 865 709 646
	Industrielle	269 910 600	415 446 396
	Immeubles du réseau	67 753 850	57 407 634
		<b>5 950 930 350</b>	<b>6 915 745 586</b>

Brossard	Catégorie	Richesse foncière <sup>(1)</sup>	Potentiel fiscal
	Résiduelle et agricole	6 556 589 551	6 949 984 925
	6 logements et plus	356 116 971	377 483 989
	Terrains vagues desservis	107 464 100	113 911 946
	Non résidentielle	1 454 347 203	2 281 579 892
	Industrielle	32 084 200	50 333 693
	Immeubles du réseau	107 931 400	92 171 477
		<b>8 614 533 425</b>	<b>9 865 465 922</b>

Longueuil	Catégorie	Richesse foncière <sup>(1)</sup>	Potentiel fiscal
	Résiduelle et agricole	13 532 567 842	14 209 196 234
	6 logements et plus	2 238 811 141	2 350 751 698
	Terrains vagues desservis	113 321 300	118 987 365
	Non résidentielle	2 316 707 498	3 600 163 452
	Industrielle	408 194 270	634 333 895
	Immeubles du réseau	1 046 921 800	961 878 934
		<b>19 656 523 851</b>	<b>21 875 311 578</b>

<sup>(1)</sup> Valeurs telles que déposées par l'évaluateur pour 2011 conformément à l'article 2 du règlement CA-2008-101.

## AGGLOMÉRATION DE LONGUEUIL RICHESSE FONCIÈRE PRÉVUE POUR 2011

**Saint-Bruno-  
de-Montarville**

Catégorie	Richesse foncière <sup>(1)</sup>	Potentiel fiscal
Résiduelle et agricole	2 629 717 382	2 761 203 252
6 logements et plus	84 882 606	89 126 736
Terrains vagues desservis	38 897 200	40 842 060
Non résidentielle	667 361 437	1 037 079 673
Industrielle	61 436 800	95 472 787
Immeubles du réseau	81 447 600	67 815 079
	<b>3 563 743 025</b>	<b>4 091 539 587</b>

**Saint-Lambert**

Catégorie	Richesse foncière <sup>(1)</sup>	Potentiel fiscal
Résiduelle et agricole	2 416 993 747	2 489 503 559
6 logements et plus	241 075 115	248 307 368
Terrains vagues desservis	2 094 400	2 157 232
Non résidentielle	137 025 838	208 882 187
Industrielle	10 845 500	16 532 880
Immeubles du réseau	102 031 800	87 440 774
	<b>2 910 066 400</b>	<b>3 052 824 000</b>

<sup>(1)</sup> Valeurs telles que déposées par l'évaluateur pour 2011 conformément à l'article 2 du règlement CA-2008-101.

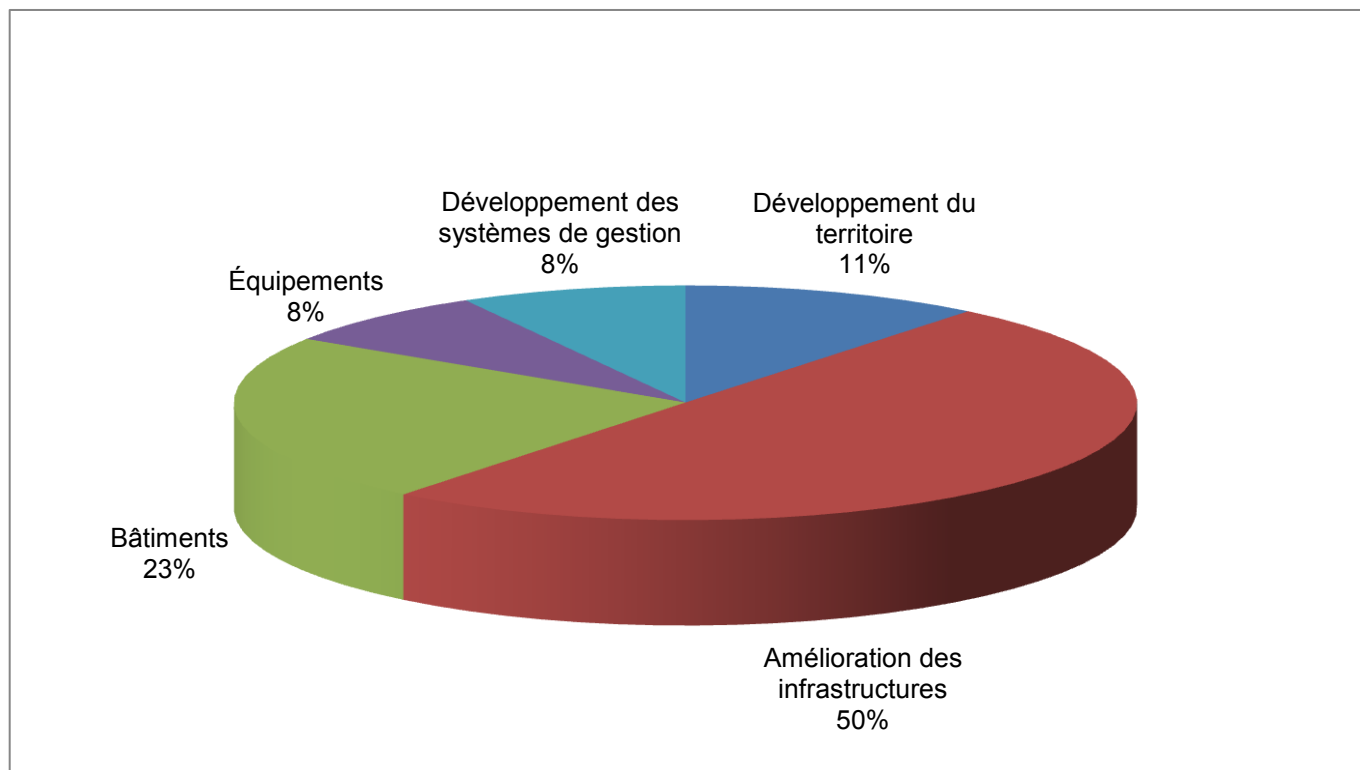
# **Programme triennal d'immobilisations**

## **2011 - 2012 - 2013**

---

PROGRAMME TRIENNAL DES IMMOBILISATIONS 2011 - 2012 - 2013

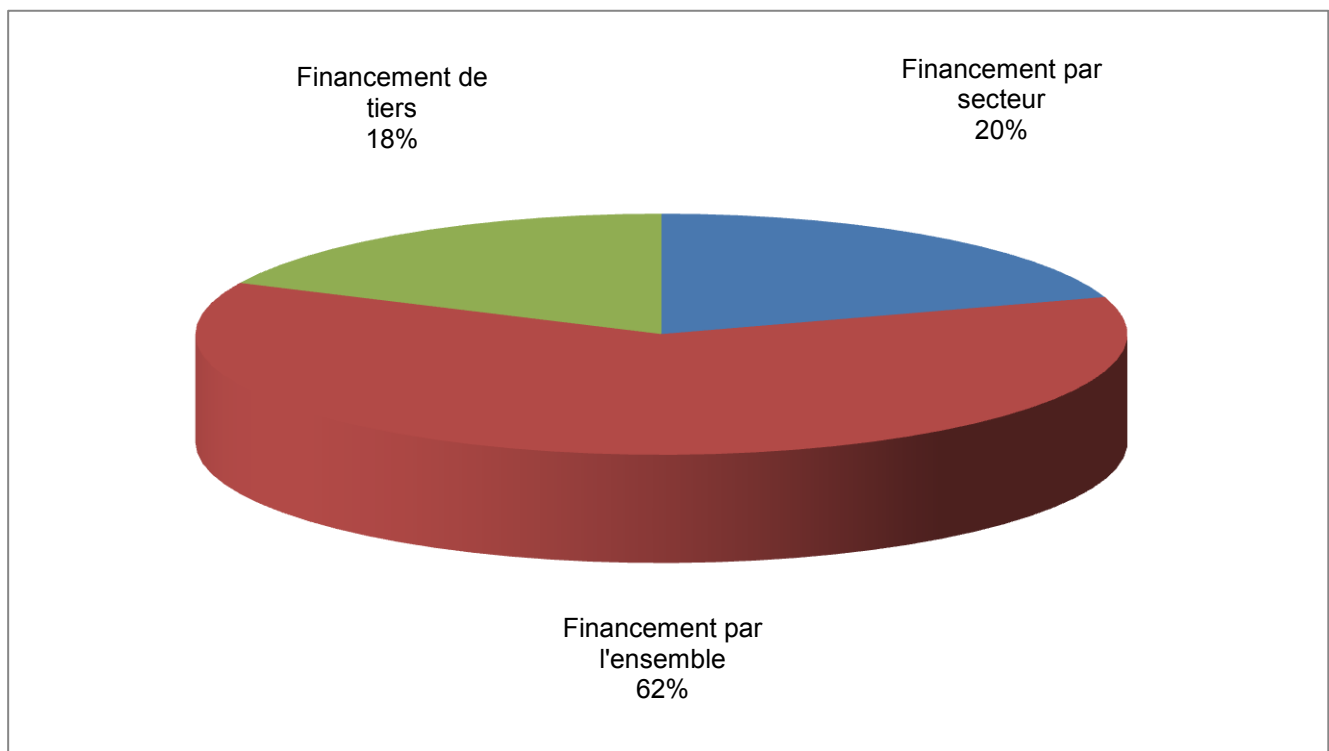
PAR CATÉGORIE DE PROJET 2011



	2011	2012	2013
Développement du territoire	9 239 000 \$	50 676 000 \$	46 390 000 \$
Amélioration des infrastructures	42 784 000 \$	36 810 000 \$	4 738 000 \$
Bâtiments	20 070 300 \$	11 250 000 \$	0 \$
Équipements	6 645 000 \$	5 318 000 \$	3 100 000 \$
Développement des systèmes de gestion	6 953 000 \$	5 105 000 \$	6 915 000 \$
<b>TOTAL</b>	<b>85 691 300 \$</b>	<b>109 159 000 \$</b>	<b>61 143 000 \$</b>

PROGRAMME TRIENNAL DES IMMOBILISATIONS 2011 - 2012 - 2013

PAR TYPE DE FINANCEMENT 2011



Type de financement	2011	2012	2013	Total
Financement par secteur	17 158 733 \$	16 186 000 \$	6 000 000 \$	39 344 733 \$
Financement par l'ensemble	53 091 900 \$	59 363 000 \$	33 948 000 \$	146 402 900 \$
Financement de tiers	15 440 667 \$	33 610 000 \$	21 195 000 \$	70 245 667 \$
<b>TOTAL</b>	<b>85 691 300 \$</b>	<b>109 159 000 \$</b>	<b>61 143 000 \$</b>	<b>255 993 300 \$</b>

**Agglomération de Longueuil**  
**Programme des dépenses en immobilisations**

**Années 2011-2012-2013 PT-1**  
**État des dépenses par projet**

Code projet	Titre	Dépenses antérieures au programme	2011	2012	2013	Total	Dépenses ultérieures au programme	Total
<b>Développement du territoire</b>								
AGG 11-3048-05	Curé-Poirier, de J.-Cartier à Adoncour - Finaliser le boulevard incluant 2 passages piétonniers (1 tunnel et 1 en surface), égout pluvial, structure, services privés, pavage, trottoir, bordure, éclairage et aménagement paysager.(CM-2005-360)	7 871 000 \$	2 000 000 \$			2 000 000 \$		9 871 000 \$
AGG 12-2006-10	Études préparatoires et construction d'une usine de traitement des matières organiques/biométhanisation (S50)		930 000 \$	42 390 000 \$	42 390 000 \$	85 710 000 \$		85 710 000 \$
AGG 12-3017-06	Rue du Quartier secteur "C" entre Lapinière et Grande-Allée (CM-2003-169)	1 173 000 \$	437 000 \$			437 000 \$		1 610 000 \$
AGG 12-3022-06	Egout sanitaire collecteur Moïse-Vincent (de la Grande-Allée à chemin de Chambly) CM-2005-390	1 872 000 \$	1 462 000 \$	8 286 000 \$	4 000 000 \$	13 748 000 \$		15 620 000 \$
AGG 12-3042-06	Rue du Quartier secteur "L" entre CN et Leduc (CM-2004-222)	18 150 000 \$	4 260 000 \$			4 260 000 \$		22 410 000 \$
AGG 11-2007-10	Prolongement de la conduite maîtresse d'aqueduc 500 mm sur la rue De Montbrun à Boucherville		150 000 \$			150 000 \$	4 345 000 \$	4 495 000 \$
AGG 12-3503-08	Augmentation de la capacité de décantation, déshydratation et épaissement au CERS.						1 000 000 \$	1 000 000 \$
	(Nb.Projet: 7)							
<b>Total - Développement du territoire</b>		<b>29 066 000 \$</b>	<b>9 239 000 \$</b>	<b>50 676 000 \$</b>	<b>46 390 000 \$</b>	<b>106 305 000 \$</b>	<b>5 345 000 \$</b>	<b>140 716 000 \$</b>
<b>Amélioration des infrastructures</b>								
AGG 21-2000-09	Réfection de toiture et remplacement des pompes du poste de pompage sanitaire Bachand de Boucherville (S66)		580 000 \$			580 000 \$		580 000 \$
AGG 21-2001-07	Travaux de réparation des fonds de filtres de l'usine Régionale et Le Royer et des travaux mécaniques dans les décanteurs Actiflo de l'usine Le Royer (S50).	2 400 000 \$	200 000 \$			200 000 \$		2 600 000 \$
AGG 21-2001-09	Divers travaux au CERS	50 000 \$	280 000 \$			280 000 \$		330 000 \$
AGG 21-2003-06	Divers travaux pour le CERS. Règlement CM-2005-373 (S66).	2 650 000 \$	1 450 000 \$			1 450 000 \$		4 100 000 \$
AGG 21-2004-08	Mise à niveau des usines en regard du règlement sur la qualité de l'eau potable (S50)	1 000 000 \$	11 330 000 \$	11 330 000 \$		22 660 000 \$		23 660 000 \$
AGG 21-2004-10	Remise à neuf de 2 pompes d'eau brute (850, St-Charles)	82 000 \$	82 000 \$			82 000 \$		164 000 \$
AGG 21-2005-08	Planification des besoins en assainissement des eaux. Règlement CA-2008-85	1 120 000 \$	100 000 \$			100 000 \$		1 220 000 \$
AGG 21-2008-08	Mise à niveau des équipements du CERS et de la station de pompage Roland-Therrien. Règlement CA-2008-78 (S66).	2 200 000 \$	2 200 000 \$			2 200 000 \$		4 400 000 \$
AGG 21-2012-06	Plan directeur de gestion des équipements en eau potable (S66)	120 000 \$	280 000 \$			280 000 \$		400 000 \$

**Agglomération de Longueuil**  
**Programme des dépenses en immobilisations**

**Années 2011-2012-2013 PT-1**  
**État des dépenses par projet**

Code projet	Titre	Dépenses antérieures au programme	2011	2012	2013	Total	Dépenses ultérieures au programme	Total
AGG 21-3044-05	PLACE CHARLES-LEMOYNE PHASE 1 Stationnement et acquisition de terrains (CM-2005-326)	8 747 500 \$	624 000 \$			624 000 \$		9 371 500 \$
AGG 21-3045-05	PLACE CHARLES-LEMOYNE PHASE 2 Réaménagement d'une partie de la rue St-Charles Ouest, de la place Charles-Lemoynes et de diverses rues et de stationnements existants (CM-2005-357)	17 337 000 \$	5 963 000 \$	4 700 000 \$		10 663 000 \$		28 000 000 \$
AGG 21-2000-07	Étude et construction d' un écocentre			1 280 000 \$		1 280 000 \$		1 280 000 \$
AGG 21-2004-09	Programme de mise à niveau des équipements d'assainissement de l'agglomération		3 000 000 \$	3 000 000 \$	2 000 000 \$	8 000 000 \$		8 000 000 \$
AGG 21-2005-10	Travaux de réhabilitation aux épaisseurs du CERS		470 000 \$			470 000 \$		470 000 \$
AGG 21-2006-08	Mise à niveau des systèmes de chloration et chambres de chlore des usines LeRoyer, Régionale et Locale et des 5 réservoirs de l'agglomération (S50).		500 000 \$	2 700 000 \$		3 200 000 \$		3 200 000 \$
AGG 21-2011-06	Modernisation et réfection des équipements électriques et travaux en instrumentation contrôle et communication à l'usine Le Royer (S50).		500 000 \$	1 000 000 \$		1 500 000 \$		1 500 000 \$
AGG 21-3002-07	Remplacement de la conduite maitresse d'aqueduc 600mm usine Royer (St-Lambert)		3 000 000 \$			3 000 000 \$		3 000 000 \$
AGG 21-3006-06	Nouveau réservoir d'eau potable (zone aéroportuaire ) (S 37.6%)		8 500 000 \$	8 500 000 \$		17 000 000 \$		17 000 000 \$
AGG 21-3012-10	Programme de réhabilitation et de reconstruction des vannes et des chambres d'aqueduc - territoire de l'agglomération		300 000 \$	300 000 \$	300 000 \$	900 000 \$		900 000 \$
AGG 21-3013-11	Plan de réduction des surverses (SPGEM - Stratégie pan-canadienne sur la gestion des effluents municipaux) (S 66%)						40 000 000 \$	40 000 000 \$
AGG 21-2005-09	Programme de mise à niveau des équipements en eau potable de l'agglomération			2 000 000 \$	2 000 000 \$	4 000 000 \$	2 000 000 \$	6 000 000 \$
AGG 21-2007-06	Inventaire et inspection des fosses septiques et préparation d'une étude pour disposer des boues		225 000 \$			225 000 \$		225 000 \$
AGG 21-2008-10	Remplacement et relocalisation de la conduite maîtresse d'aqueduc 900 mm sous De Montbrun, entre Nicolas-Perrot et Des Découvreurs.		200 000 \$		378 000 \$	578 000 \$	5 500 000 \$	6 078 000 \$
AGG 21-3000-07	Déplacement d'une conduite d'aqueduc 1200 mm sous le 699 Curé-Poirier				60 000 \$	60 000 \$	1 200 000 \$	1 260 000 \$
AGG 21-2007-08	Ajout d'un système de désinfection au CERS (S66)						40 000 000 \$	40 000 000 \$
AGG 21-2002-09	Mise aux normes des incinérateurs en regard au REIMR (S85)		3 000 000 \$	2 000 000 \$		5 000 000 \$		5 000 000 \$
(Nb.Projet: 26)								
<b>Total - Amélioration des infrastructures</b>		<b>35 706 500 \$</b>	<b>42 784 000 \$</b>	<b>36 810 000 \$</b>	<b>4 738 000 \$</b>	<b>84 332 000 \$</b>	<b>88 700 000 \$</b>	<b>208 738 500 \$</b>

**Agglomération de Longueuil**  
**Programme des dépenses en immobilisations**

**Années 2011-2012-2013 PT-1**  
**État des dépenses par projet**

Code projet	Titre	Dépenses antérieures au programme	2011	2012	2013	Total	Dépenses ultérieures au programme	Total
<b>Bâtiments</b>								
AGG 42-4008-06	Réservoir Kimber - 6060, rue Kimber - Réfection de la toiture (CA-2009-109)	8 000 \$	72 000 \$			72 000 \$		80 000 \$
AGG 42-4009-06	Usine de filtration locale - 20, rue Châteauguay - Réfection de la toiture (CA-2009-109)	40 000 \$	360 000 \$			360 000 \$		400 000 \$
AGG 42-4010-06	Réservoir Normandie - 240A, De Normandie - Réfection de toiture (CA-2009-109)	4 800 \$	43 200 \$			43 200 \$		48 000 \$
AGG 42-4015-06	Usine de filtration régionale - 1700, rue Bourassa - Réfection complète du système d'étanchéité - bassins 3 à 19 incl. - Réfection complémentaire des revêtements de maçonnerie (CA-2009-109)	425 100 \$	800 000 \$			800 000 \$		1 225 100 \$
AGG 42-4019-07	Réservoir De Montbrun (675, rue De Montbrun) ~ Réfection de la toiture (CA-2009-109)	55 900 \$	503 100 \$			503 100 \$		559 000 \$
AGG 42-4026-10	Mise en place du plan d'action immobilier afférent à la réorganisation policière - 699 Curé-Poirier, phase 2 (CA-2010-153)		2 412 000 \$	2 400 000 \$		4 812 000 \$		4 812 000 \$
AGG 42-4048-07	7151 boul Cousineau phase 2 Travaux d'amélioration (Police) et travaux prioritaires à divers postes (CA-2007-57)	5 000 000 \$	300 000 \$			300 000 \$		5 300 000 \$
AGG 41-4000-07	Mise en place du plan d'action immobilier afférent à la réorganisation policière ~ 7151, boulevard Cousineau, phase 3.						25 000 000 \$	25 000 000 \$
AGG 41-4001-09	Construction d'une nouvelle caserne d'incendie secteur Nord						5 750 000 \$	5 750 000 \$
AGG 41-4003-06	Construction d'une nouvelle caserne d'incendie dans la Ville de Boucherville			5 500 000 \$		5 500 000 \$		5 500 000 \$
AGG 41-4004-06	Construction d'une caserne pour le déplacement de la caserne dans l'arrondissement St-Hubert		5 250 000 \$			5 250 000 \$		5 250 000 \$
AGG 41-4011-11	Le 789 Roland-Therrien - Phase 2 : améliorations locatives		2 500 000 \$			2 500 000 \$		2 500 000 \$
AGG 41-4024-06	Construction d'une nouvelle caserne d'incendie dans la Ville de Brossard		5 250 000 \$			5 250 000 \$		5 250 000 \$
AGG 42-4001-06	Travaux divers dans les casernes d'incendie des différents secteurs de la Ville			800 000 \$		800 000 \$		800 000 \$
AGG 42-4005-11	Poste de police et caserne d'incendie - 600 chemin du Lac (Bou) - Travaux de réfection de la toiture et des revêtements de maçonnerie		80 000 \$			80 000 \$		80 000 \$
AGG 42-4006-11	Caserne d'incendie #43 - 3300, Lapinière - Agrandissement du 2e étage		100 000 \$			100 000 \$		100 000 \$
AGG 42-4007-11	Caserne d'incendie no 22 - 1920 Brébeuf - Travaux de réhabilitation		900 000 \$			900 000 \$		900 000 \$
AGG 42-4012-11	350, Curé-Poirier Ouest - Travaux de réhabilitation et de réaménagement		1 000 000 \$	2 500 000 \$		3 500 000 \$		3 500 000 \$

**Agglomération de Longueuil**  
**Programme des dépenses en immobilisations**

**Années 2011-2012-2013 PT-1**  
**État des dépenses par projet**

Code projet	Titre	Dépenses antérieures au programme	2011	2012	2013	Total	Dépenses ultérieures au programme	Total
AGG 42-4013-10	Usine de filtration régionale (1700 Bourassa) - Ajout de ventilation		500 000 \$			500 000 \$		500 000 \$
AGG 42-4023-10	Achat d'un système de caméras en circuit fermé pour la surveillance des blocs cellulaires utilisant la technologie IP afin de permettre l'enregistrement sur le disque dur d'un ordinateur et utilisation à distance de vidéo et audio			50 000 \$		50 000 \$		50 000 \$
(Nb.Projet: 20)								
<b>Total - Bâtiments</b>		<b>5 533 800 \$</b>	<b>20 070 300 \$</b>	<b>11 250 000 \$</b>	<b>0 \$</b>	<b>31 320 300 \$</b>	<b>30 750 000 \$</b>	<b>67 604 100 \$</b>
<b>Équipements</b>								
AGG 53-4500-06	Remplacement des équipements pour le Service de sécurité incendie (CM-2005-379)	6 010 000 \$	2 140 000 \$	800 000 \$	400 000 \$	3 340 000 \$		9 350 000 \$
AGG 53-4502-10	Remplacement du matériel roulant pour les activités d'agglomération. Règl. (CA-2010-149)	80 000 \$	1 530 000 \$	543 000 \$		2 073 000 \$		2 153 000 \$
AGG 53-4509-08	Remplacement du matériel roulant pour le Service de la Police pour 2007 (CA-2007-58)	3 660 000 \$	250 000 \$	300 000 \$		550 000 \$		4 210 000 \$
AGG 53-4500-10	Réalisation du programme de remplacement de véhicules roulants 2011 à 2013 (Agglomération)		2 000 000 \$	3 000 000 \$	2 500 000 \$	7 500 000 \$		7 500 000 \$
AGG 53-4510-08	Remplacement du matériel roulant pour le Service de la Police pour 2008. Règl.: (CA-2008-93).	1 300 000 \$	600 000 \$	500 000 \$		1 100 000 \$		2 400 000 \$
AGG 54-4511-08	Remplacement de petits équipements motorisés		125 000 \$	175 000 \$	200 000 \$	500 000 \$		500 000 \$
(Nb.Projet: 6)								
<b>Total - Équipements</b>		<b>11 050 000 \$</b>	<b>6 645 000 \$</b>	<b>5 318 000 \$</b>	<b>3 100 000 \$</b>	<b>15 063 000 \$</b>	<b>0 \$</b>	<b>26 113 000 \$</b>
<b>Développement des systèmes de gestion</b>								
<b>Dir. De l'évaluation</b>								
AGG 62-5016-08	Ajout de modules - application évaluation (CA-2008-86)	1 102 000 \$	558 000 \$			558 000 \$		1 660 000 \$
(Nb.Projet: 1)								
<b>Total - Dir. De l'évaluation</b>		<b>1 102 000 \$</b>	<b>558 000 \$</b>	<b>0 \$</b>	<b>0 \$</b>	<b>558 000 \$</b>	<b>0 \$</b>	<b>1 660 000 \$</b>
<b>Dir. Des finances</b>								
AGG 62-5028-08	Application - Gestion prix de revient			500 000 \$	1 000 000 \$	1 500 000 \$		1 500 000 \$
(Nb.Projet: 1)								
<b>Total - Dir. Des finances</b>		<b>0 \$</b>	<b>0 \$</b>	<b>500 000 \$</b>	<b>1 000 000 \$</b>	<b>1 500 000 \$</b>	<b>0 \$</b>	<b>1 500 000 \$</b>

**Agglomération de Longueuil**  
**Programme des dépenses en immobilisations**

**Années 2011-2012-2013 PT-1**  
**État des dépenses par projet**

Code projet	Titre	Dépenses antérieures au programme	2011	2012	2013	Total	Dépenses ultérieures au programme	Total
<b>Dir. des ressources informationnelles et matérielles</b>								
AGG 62-5000-11	Mise à niveau du système informatisé de contrôle central de l'essence.		120 000 \$			120 000 \$		120 000 \$
AGG 65-5003-11	Mise à niveau des équipements bureautiques (AGGLO).		300 000 \$	300 000 \$	300 000 \$	900 000 \$		900 000 \$
AGG 66-5002-11	Mise à niveau des mesures de sécurité et du réseau informatique (AGGLO).		250 000 \$	250 000 \$	250 000 \$	750 000 \$		750 000 \$
AGG 62-5001-11	SD-32 Gestion documentaire et automatisation du processus décisionnel.		400 000 \$	250 000 \$	330 000 \$	980 000 \$		980 000 \$
(Nb.Projet: 4)								
<b>Total - Dir. des ressources informationnelles et matérielles</b>		<b>0 \$</b>	<b>1 070 000 \$</b>	<b>800 000 \$</b>	<b>880 000 \$</b>	<b>2 750 000 \$</b>	<b>0 \$</b>	<b>2 750 000 \$</b>
<b>Dir. du service de la police</b>								
AGG 62-5025-08	Mise en place de tableaux de bord de gestion - service de police			300 000 \$	500 000 \$	800 000 \$		800 000 \$
AGG 64-5002-06	Systèmes d'information - réorganisation policière		375 000 \$	955 000 \$	3 035 000 \$	4 365 000 \$		4 365 000 \$
AGG 65-5019-08	Installation de terminaux véhiculaires à la police et aux incendies		4 950 000 \$	2 400 000 \$	1 350 000 \$	8 700 000 \$		8 700 000 \$
(Nb.Projet: 3)								
<b>Total - Dir. du service de la police</b>		<b>0 \$</b>	<b>5 325 000 \$</b>	<b>3 655 000 \$</b>	<b>4 885 000 \$</b>	<b>13 865 000 \$</b>	<b>0 \$</b>	<b>13 865 000 \$</b>
<b>Dir. du service de sécurité incendie</b>								
AGG 62-5000-09	Intégration d'outils technologiques découlant du schéma de couverture du risque			150 000 \$	150 000 \$	300 000 \$		300 000 \$
(Nb.Projet: 1)								
<b>Total - Dir. du service de sécurité incendie</b>		<b>0 \$</b>	<b>0 \$</b>	<b>150 000 \$</b>	<b>150 000 \$</b>	<b>300 000 \$</b>	<b>0 \$</b>	<b>300 000 \$</b>
(Nb.Projet: 10)								
<b>Total - Développement des systèmes de gestion</b>		<b>1 102 000 \$</b>	<b>6 953 000 \$</b>	<b>5 105 000 \$</b>	<b>6 915 000 \$</b>	<b>18 973 000 \$</b>	<b>0 \$</b>	<b>20 075 000 \$</b>
(Nb.Projet: 69)								
<b>Grand total</b>		<b>82 458 300 \$</b>	<b>85 691 300 \$</b>	<b>109 159 000 \$</b>	<b>61 143 000 \$</b>	<b>255 993 300 \$</b>	<b>124 795 000 \$</b>	<b>463 246 600 \$</b>

