Plus riche, l'industrie pétrolière suscite la convoitise

RICHARD DUPAUL

La prospérité, c'est bien connu, suscite une certaine convoitise. Les producteurs de pétrole en savent quelque chose par les temps qui courent. Redevenue la machine à fric des belles années, l'industrie pétrolière est en effet balayée par une vague d'acquisitions et de fusions presque sans précédent.

Une multitude de producteurs d'or noir au Canada ont été rachetés depuis un an, même si cela ne fait pas beaucoup de bruit au Québec. Et, selon les experts, divers facteurs laissent croire que le mouvement de concentration va se poursuivre, voire s'accélérer au cours des prochains mois.

La semaine dernière, on a eu droit à une autre transaction majeure, soit l'achat de Crestar Energy (un rejeton de la défunte Dome Petroleum démantelée en 1988) par Gulf Canada au coût de 2,3 milliards de dollars. Gulf, qui a frôlé la faillite il y a deux ans lorsque le prix du brut flottait aux alentours de 12 $ US le baril, devient ainsi le cinquième producteur de pétrole au Canada.

On assiste à des regroupements *all Canadian*, impliquant des producteurs de pétrole et de gaz naturel d'ici, grands et petits. Mais, les étrangers scrutent aussi de plus en plus le paysage canadien à la recherche de belles prises.

En fait, la consolidation s'exerce presque chaque jour dans ce milieu : lundi, le groupe Apache, de Houston, a annoncé l'achat de l'actif pétrolier de Fletcher Challenge pour 600 millions $ US, après avoir dépensé 770 millions $ US pour acquérir des propriétés de Shell Canada quelques mois plus tôt ; et hier, Canadian Energy 88, de Calgary, a été mise en vente à cause de son programme de couverture sur le gaz naturel qui s'est retourné contre elle.

Les « super-indépendants » (des producteurs importants qui ne font pas partie des groupes intégrés comme Shell ou Petro-Canada) n'échappent pas au phénomène : plus tôt cette année, Ranger Oil était acquis par Canadian Natural Resources pour 1 milliard de dollars, tandis que Renaissance Energy passait sous le contrôle de Husky Oil pour 2,5 milliards.

> On assiste à des regroupements *all Canadian*. Les étrangers scrutent aussi de plus en plus le paysage canadien à la recherche de belles prises.

La consolidation touche davantage les producteurs intermédiaires. Mentionnons seulement les noms d'Ulster Petroleum et de Newport Petroleum, tous deux de Calgary, qui ont été rachetés par Anderson Exploration et Hunt Oil respectivement.

Sur la trentaine de titres qui ont été ajoutés au sous-indice des producteurs pétroliers de l'indice TSE 300 de la Bourse de Toronto au début des années quatre-vingt-dix, il n'en reste qu'une dizaine.

QUELQUES GRANDS REGROUPEMENTS DANS L'INDUSTRIE PÉTROLIÈRE
(depuis deux ans)

	Valeur de la transaction
Parmi les grands acteurs	
Mobil-Exxon	85 milliards US
BP Amoco-Atlantic Ritchfield	28 milliards US
Les «super-indépendants»	
Husky Oil- Renaissance Energy	2,5 milliards
Gulf Canada-Crestar Energy	2,3 milliards
Canadian Natural Resources - Ranger Oil	1,0 milliard
Les «intermédiaires» et les «juniors»	
Groupe Apache-Fletcher Challenge (actif pétrolier)	900 millions
Anderson Exploration-Ulster Petroleum	647 millions
Murphy Oil-Beau Canada Exploration	381 millions



Ce sont les gros acteurs qui ont donné le signal de départ aux regroupements. Il y a deux ans, en pleine crise asiatique, les multinationales américaines Mobil et Exxon surprenaient le monde pétrolier en annonçant leur fusion, dans une transaction évaluée à 85 millions $ US. Peu de temps après, la britannique BP Amoco puisait 28 milliards $ US dans ses coffres pour mettre la main sur l'américaine Atlantic Ritchfield.

Signe des temps, des rumeurs évoquaient récemment un mariage probable entre le numéro deux américain Philips Petroleum et sa concitoyenne Chevron.

Prix du brut

Selon Wilfred Gobert, analyste chez Peters & Co., deux facteurs principaux sont à l'origine de la vague actuelle de concentration dans l'industrie pétrolière : la flambée des prix du pétrole et le prix encore relativement bon marché de certains producteurs.

Comme le cours du brut a plus que doublé depuis deux ans pour dépasser les 30 $ US le baril et comme le prix du gaz naturel atteint des niveaux presque records, les producteurs font des affaires d'or depuis quelque temps.

Pendant que les profits des sociétés canadiennes grimpaient en moyenne de 40 % au deuxième trimestre, les bénéfices du secteur pétrolier ont bondi de quelque 400 %, estiment les experts.

Cependant, mis à part quelques gros noms de l'industrie, les titres de plusieurs producteurs pétroliers et gaziers ne reflètent pas toujours les conditions avantageuses du marché, enchaîne Don Whatley, de la firme Bunting Warburg Dillon Read.

M. Gobert évalue que le actions des gros producteurs de pétrole s'échangent en moyenne à un prix équivalant à 11 fois leurs bénéfices prévus l'an prochain et à moins de quatre fois leurs fonds autogénérés. Selon la « norme historique » dans l'industrie, ces titres devraient plutôt se négocier à environ 20 fois leurs bénéfices et à six fois les fonds autogénérés, estime-t-il.

Voir PÉTROLE en D2

Lucent déçoit... mais Yahoo! et Motorola assurent

RÉJEAN BOURDEAU

ANGOISSÉS par la sérieuse rechute du Nasdaq, les investisseurs qui attendaient avec impatience la sortie des résultats financiers de vedettes de la high-tech aux États-Unis ont reçu hier des nouvelles mitigées.

Si le portail Internet Yahoo ! dépasse les attentes et le fabricant de téléphones mobiles Motorola fait bonne figure, l'équipementier Lucent Technologies sonne une note discordante : Lucent a prévenu les investisseurs hier que ses profits à son quatrième trimestre seront inférieurs aux attentes. Cet équipementier entend de plus réviser à la baisse ses prévisions pour sa prochaine année financière, citant notamment des marges inférieures dans le créneau des équipements de fibre optique.

> Lucent a prévenu les investisseurs que ses profits au quatrième trimestre seront inférieurs aux attentes.

Cette nouvelle pourrait se répercuter sur les titres de ses rivaux, au premier chef l'équipementier ontarien Nortel, le poids lourd de l'indice TSE 300 de la Bourse de Toronto.

Deux bonnes nouvelles néanmoins dans le monde secoué des titres technologiques : les derniers résultats financiers du portail Internet Yahoo ! dépassent les attentes des analystes américains, tandis que ceux du fabricant de téléphones mobiles Motorola confirment leurs prévisions.

Ces deux sociétés ont publié leurs chiffres hier après la fermeture des Bourses. « C'est un soulagement pour les investisseurs qui ont attendu ces résultats toute la journée avec impatience et pessimisme », note André D'Amours, président de Gestion de placements ValoreHier, aux États-Unis, le titre de Yahoo ! a perdu 3,06 $ US, à 82,69 $ US, et celui de Motorola a reculé de 63 cents US, à 26,38 $ US.

Yahoo ! a annoncé des bénéfices, avant postes extraordinaires, de 81,1 millions $ US à son troisième trimestre, terminé le 30 septembre, soit 13 cents US par action (sur une base diluée). Les analystes sondés par la firme First Call prévoyaient 12 cents US par action.

Pour la même période l'an dernier, l'entreprise californienne de Santa Clara avait affiché des bénéfices de 38,48 millions $ US, ou de six cents par action.

Preuve que le marché publicitaire Internet gagne du terrain pour les grands acteurs, Yahoo ! a vu ses revenus augmenter de 90 %, à 295,55 millions $ US durant cette période de trois mois.

L'achalandage est aussi en hausse. Le nombre de pages vues par jour est passé de 680 millions en juin à 780 millions en septembre.

Étant donné les difficultés financières que connaissent les commerçants électroniques, le marché boursier a craint pour Yahoo ! « Elle a prouvé qu'elle avait une bonne croissance de ses revenus et de ses profits, souligne M. D'Amours. Son titre devrait bien réagir à la nouvelle. » Il faut dire que son action a perdu les deux tiers de sa valeur depuis le début de l'année... Pour sa part, Motorola a confirmé les attentes des analystes à son troisième trimestre avec un bénéfice net, avant poste extraordinaires, de 598 millions $ US, ou 26 cents par action.

L'an dernier, le fabricant de téléphones mobiles avait enregistré un bénéfice de 361 millions, ou 16 cents par action.

À son troisième trimestre, son chiffre d'affaires connaît une hausse de 18 %, à 9,5 milliards US, par rapport à la même période l'an passé.

Deuxième fabricant mondial, Motorola est le premier des trois leaders en téléphonie mobile, avec Nokia et Ericsson, à publier ses résultats.

Son titre n'est pas dispendieux, constate M. D'Amours. Il se négocie à un ratio cours-bénéfice de 25 fois les profits de cette année et de 18 fois ceux anticipés pour l'an prochain.

LES MARCHÉS

CDNX Composé	3413.56		-58.71
Variation du jour	-1.69%	An	
TORONTO TSE 300	10394.80		-37.70
Variation du jour	-0.36%	An	47.72%
NEW YORK Dow Jones	10524.40		-44.03
Variation du jour	-0.42%	An	2.86%
S&P 500	1385.94		-16.09
Variation du jour	-1.15%	An	7.81%
NASDAQ	3240.54		-115.02
Variation du jour	-3.43%	An	15.67%
DOLLAR CAN	66.67	¢US	0.08
Variation du jour	0.12%	An	-1.21%
DOLLAR CAN	76.49	¢EURO	-0.16
Variation du jour	-0.21%	An	22.50%
OR	272.40	$US	2.30
Variation du jour	0.85%	An	-14.95%
PÉTROLE	30.91	$US	0.96
Variation du jour	3.21%	An	39.67%

LES VOLS «BIEN PENSÉS»

À compter du 25 septembre, de l'Aéroport international de Dorval. Pourquoi payer plus, quand vous pouvez voler pour moins cher ?

TORONTO À compter de 79$* aller simple
HALIFAX À compter de 89$* aller simple
WINDSOR À compter de 129$* aller simple
ST-JOHN'S À compter de 149$* aller simple
WINNIPEG À compter de 189$* aller simple

*Aucune réservation à l'avance, ni aucun séjour minimum requis ! Tarifs sujets à changement selon l'inventaire.
Les changements aux réservations peuvent être faits jusqu'à deux heures avant le départ et sont sujets à des frais additionnels.
Les tarifs n'incluent pas les taxes, les taxes aéroportuaires ou autres frais lorsqu'ils s'appliquent.

CANJET
Appelez votre agent de voyage, achetez en ligne ou appelez :
www.canjet.com
1 800 809-7777

2882627

ÉCONO FLASHES

Nokia | Expansion à Kanata

NOKIA, un géant de la téléphonie mobile, a lancé la première phase d'un important projet d'expansion de son centre de Kanata, en banlieue d'Ottawa, qui est dédié au développement de produits. Le nouveau bâtiment, où travailleront 300 nouveaux spécialistes, abritera les activités d'ingénierie, de recherche et de mise en marché des produits de sécurité et de téléphonie IP. Il servira de siège social à la division responsable des communications commerciales en Amérique du Nord. C'est lorsque Nokia a acquis Vienna Systems, en 1998, que le centre de Kanata a commencé à prendre son essor. Depuis, Nokia a élargi son volet production et agrandi ses installations. —

CGI | Quatre contrats

CGI, une firme de services-conseils en technologie de l'information de Montréal, vient de conclure quatre contrats importants. Un premier de 3 millions de dollars avec AXA Canada, un assureur de dommages, porte sur l'impartition d'un système de gestion intégrée. Un deuxième de 4,5 millions sur trois ans : CGI aidera Santé Canada à fournir des services électroniques protégés. Un troisième de 4 millions avec le Commerce Insurance Group pour *Checkpoint*, la solution Web de CGI liée à l'inspection pré-assurance des véhicules. Enfin, un quatrième avec la compagnie d'assurances ING, un contrat de licence de cinq ans, celui-là, en vertu duquel CGI intégrera son programme de tarification des assurances, *Ratabase*, à l'infrastructure des solutions informatiques d'ING. —

Aliments Lebel | Investissement de 500 000 $

CDP ACCÈS CAPITAL, une filiale de la Caisse de dépôt et placement du Québec, investit 500 000 $ dans Les Aliments Lebel, une entreprise de Lachute oeuvrant dans le secteur de la distribution de crème glacée et friandises glacées. Les Aliments Lebel distribue ses propres marques de crème glacée (Original Augustin, Iceberg, Idéale et Lowe). Selon le Conseil de l'industrie laitière du Québec, le marché de la crème glacée au Québec représente un potentiel de vente de plus de 100 millions par an. Avec ses nouvelles installations, Les Aliments Lebel produira au-delà de 10 millions de litres de crème glacée par année, devenant ainsi le seul producteur d'envergure au Québec dans ce domaine. —

Visuel | Investissement de 250 000 $

LA MÊME filiale de la Caisse investit 250 000 $ dans Visuel Corp. Canada, portant son investissement total à 500 000 $. L'entreprise oeuvre dans la location d'espaces publicitaires à l'intérieur d'ascenseurs d'immeubles à bureaux à Montréal et à Québec. Ce financement permettra à Visuel de poursuivre le développement d'un deuxième produit, le *Wazzup*. Il s'agit d'un module d'information interactif fixé à l'intérieur des ascenseurs et qui permettra de transmettre de l'information (météo, circulation, marchés boursiers, etc.) et de la publicité en continu. —

CAE | Contrats en Inde et au Royaume-Uni

HINDUSTAN Aeronautics de Bangalore, en Inde, a acquis de CAE, un fabricant de simulateurs, un système de régulation numérique et un système d'acquisition de données pour une turbine à gaz marine de General Electric. Le système de régulation sera utilisé pour vérifier les moteurs avant de les installer sur les navires. Cependant, le secteur d'activité de Simulation militaire et contrôle de CAE a décroché un contrat de Boeing Operations International pour améliorer les systèmes de détection d'anomalies magnétiques de sous-marin avionique de l'avion patrouilleur maritime britannique Nimrod. L'accroissement de la détection des cibles améliorera la performance tactique de l'avion pendant les recherches. —

Neuro-Biotech | Inscription au CDNX

LES ACTIONS de Neuro-Biotech, une société de Sainte-Foy spécialisée dans la recherche et le développement de diagnostics et de produits thérapeutiques, sont désormais inscrites au Canadian Venture Exchange (CDNX) sous le nouveau symbole YNU. Les actions de cette société étaient auparavant cotées sur le Canadian Dealer's Network. —

Secteur manufacturier | Expéditions en hausse

EN 1997, les expéditions manufacturières ont progressé pour une cinquième année consécutive. Elles ont atteint 102,8 milliards de dollars, soit une augmentation de 5,7 % par rapport à 1996 et de 48,5 % par rapport à 1992. Les expéditions totales du secteur, quant à elles, atteignaient 113,1 milliards. L'Institut de la statistique du Québec indique également que le nombre d'employés à la production s'est accru de 4,9 %, de 1996 à 1997, passant de 345 776 à 362 788, et que l'emploi total a progressé de 4,1 %, pour atteindre 500 906. —

Theratechnologies | Clôture de financement

THERATECHNOLOGIES, société biopharmaceutique de Saint-Laurent, a clôturé hier un placement de 10 millions avec SIPAR - Société d'investissements en participations, pour le compte, entre autres, du Fonds Avix REA, le Fonds d'investissement REA et le Fonds REA Dynamique. Ce placement vise l'acquisition d'un total de 666 667 actions ordinaires nouvellement émises de Theratechnologies au prix de 15 $ l'unité. —

LYRtech | Dans l'antichambre de la Bourse

LYRTECH, de Québec, vient d'obtenir le visa de prospectus de la Commission des Valeurs mobilières du Québec, une des dernières étapes à franchir avant d'être inscrite à la Bourse de Montréal. Cette dernière a déjà approuvé l'inscription conditionnelle à la cote des valeurs de LYRtech dans le cadre d'une prise de contrôle inversée que les actionnaires de Ressources minières Normabec ont approuvée, le 24 juillet. LYRtech met au point l'application de technologies pour la télévision numérique, par satellite ou par câble, la téléphonie sans fil numérique, les systèmes de positionnement globaux (GPS), les modems à haute vitesse et la téléphonie par Internet. —

Gaz Métro | Incitatif à la performance

LES TARIFS de transport et de distribution de gaz naturel de Gaz Métropolitain seront dorénavant établis de façon à inciter le distributeur à améliorer sa performance. En effet, la Régie de l'énergie a entériné, le 5 octobre, une entente intervenue entre Gaz Métro et des représentants des clients et du public. Le nouveau régime réglementaire est entré en vigueur le 1er octobre et sera maintenu pendant cinq ans. La performance de Gaz Métro sera désormais mesurée avant le début de l'exercice financier, en comparant les tarifs nécessaires pour couvrir les coûts prévus aux tarifs qui résulteraient d'une indexation aux prix à la consommation, moins 0,3 %. Tout écart favorable, considéré comme un gain de productivité, sera partagé avec les clients dans la proportion de 47,5 % pour ceux-ci et de 52,5 % pour l'entreprise. Si les tarifs autorisés devaient tout de même générer un trop-perçu, tel que constaté après la fin d'un exercice financier, les clients en récupéreraient la plus grande partie, soit 66,6 %. Gaz Métro prévoit déposer sa demande de révision des tarifs vers la mi-novembre auprès de la Régie. —

DTM et Sprint Canada | Alliance

NEXXLINK, une division du Groupe Informatique DTM, de Montréal, a conclu une entente avec Sprint Canada, une filiale de Call-Net Enterprises, de Toronto. Cette entente définit un partenariat marketing entre Nexxlink et Sprint Canada. Celle-ci vise la promotion et la vente des services informatiques de Nexxlink, soit l'impartition de l'infrastructure informatique et l'hébergement d'applications en mode ASP (*Application Service Provider*), les services d'intégration de réseaux et d'infrastructures PC et la mise au point de solutions de commerce électronique. Sprint Canada inclura Nexxlink dans son programme Solutions Alliance et les deux entreprises travailleront ensemble pour accroître leur visibilité auprès de leurs clientèles. —

Pierre Bellemare

Jour J pour le rachat de Lactel

LAURIER CLOUTIER

DANS UNE RONDE d'assemblées générales extraordinaires, les propriétaires des deux coopératives doivent approuver la vente de Lactel à Agropur.

Après une entente de principe, vendredi dernier, les conseils d'administration d'Agropur et du Groupe Lactel ont déjà donné leur accord à la consolidation des deux grandes coopératives.

L'affaire ne sera pas conclue toutefois avant que les six assemblées de coopérateurs ne se prononcent.

Les cinq coopératives propriétaires de Lactel ont tenu leurs assemblées hier. Il s'agit notamment de celles de l'Outaouais (Agrinov), de La Pocatière, de Rimouski (Purdel) et du Saguenay-Lac-Saint-Jean (Nutrinor). Les gens d'Agropur se prononceront aujourd'hui.

Le porte-parole d'Agropur, Gaétan Martineau, ne veut pas préciser le prix et les conditions de la transaction avant la fin de la ronde d'approbations définitives. Le Bureau de la concurrence devra par la suite consentir au rachat.

Lactel compte 700 employés, par rapport à 2700 chez Agropur. Avec Lactel, le chiffre d'affaires d'Agropur passera de 1,5 à 1,8 milliard. Agropur prendra en charge les activités de Lactel, qui se spécialise dans le lait de transformation, exporté à la hauteur de 30 % à 40 %.

Saputo était sur les rangs pour acquérir Lactel, selon des bruits persistants. La cote des actions de Saputo ne devrait souffrir que légèrement de cet échec, estime l'analyste du courtier Financière Banque Nationale, Ève Dalphond, car le fabricant de fromages demeure en mode acquisitions.

PÉTROLE

Suite de la page D1

Paul Beique, de Dundee Securities à Calgary, estime pour sa part que les prix des titres pétroliers sont sous-évalués en moyenne de 20 % en se basant sur un prix conservateur du pétrole de 25 $ US le baril.

D'ailleurs, la valeur marchande de certains producteurs est à ce point alléchante qu'il est actuellement moins coûteux pour une société d'acquérir un rival que de mettre en production de nouveaux gisements, maintient M. Gobert.

D'autres facteurs favorisent les regroupements. À l'ère de la mondialisation des marchés, des gestionnaires de grosses caisses de retraite considèrent maintenant les compagnies ayant une valeur boursière inférieure à 10 milliards $ US comme des PME, déclarait la semaine dernière le président de Gulf Canada, M. Dick Auchinleck, au moment d'annoncer l'achat de Crestar.

« La taille est un facteur car, plus une société est grosse, plus son titre est liquide », dit M. Whatley. On considère un titre « liquide » lorsqu'on peut l'acheter ou le vendre facilement dans des conditions optimales.

Finalement, des changements annoncés dans la fiscalité aux États-Unis inciteraient des prédateurs américains à bondir le plus tôt possible sur des proies canadiennes avant que la facture ne devienne trop salée, disent les experts. Des cibles potentielles ? International Starteck, Cabre Exploration, Cyprus Energy, Genesis Exploration et Velvet Exploration chez les « juniors », avancent des analystes. Même les super-indépendants Alberta Energy et Anderson Exploration ne sont pas à l'abri d'une prise de contrôle, ajoute M. Beique. Reste que les experts font aussi des mises en garde aux investisseurs, qui voudraient profiter de la vague actuelle de regroupements.

M. Whatley prévient que les conditions du marché peuvent changer rapidement. Par exemple, il suffirait d'une hausse modeste de la production de l'OPEP (Organisation des pays producteurs de pétrole) pour faire chuter le cours du brut et déclencher une correction des titres pétroliers.

« Je serais prudent à court terme. Je ne serais pas surpris de voir le prix du pétrole chuter de 10 $ US d'ici cinq mois, avant qu'il ne remonte quelque peu et se stabilise », affirme M. Whatley.

Promotion



COVANCE
LES SERVICES DU DÉVELOPPEMENT

Richard Lacombe, Ph.D., MBA
Directeur général
Amérique Latine,
Asie / Pacifique, Canada

M. Alan Horgan, vice-président corporatif et président du développement clinique mondial de Covance, est fier d'annoncer la nomination de **Dr Richard Lacombe** au poste de directeur, Amérique Latine, Asie / Pacifique et Canada. **Dr Lacombe** relèvera directement d'Alan Horgan. En acceptant ce poste nouvellement créé, **Dr Lacombe** sera responsable de la gestion globale des bureaux et du personnel de l'Amérique Latine, et de l'Asie / Pacifique, tout en conservant ses responsabilités de gestion au Canada.

Dr Lacombe compte plus de 25 ans d'expérience dans le domaine pharmaceutique et d'organisations de recherche contractuelle et a vu à la mise sur pied du bureau canadien de Covance en 1996. Avant de se joindre à Covance, **Dr Lacombe** a été à l'emploi de Phoenix International Life Sciences, Inc., de Hoechst-Roussel Canada Inc., et de Cyanamid Canada Inc. Au fil de sa carrière, il a dirigé les activités dans diverses branches du développement de médicaments, notamment l'information médicale, les statistiques, le développement et la planification des médicaments et la réglementation. Cette expérience lui sera très utile dans la gestion des entreprises en Amérique Latine et Asie / Pacifique.

Dr Lacombe a obtenu son doctorat en pharmacologie à l'Université de Montréal et son MBA à l'Université de Sherbrooke.

2897866

Institut canadien d'information sur la santé et Instituts de recherche en santé du Canada

Dre CHARLYN BLACK
M.D., D.Sc.

M. Richard Alvarez, président-directeur général de l'Institut canadien d'information sur la santé (ICIS), et M. Alan Bernstein, président des Instituts de recherche en santé du Canada (IRSC), sont heureux d'annoncer la nomination de Dre Charlyn Black à titre de conseillère principale.

Dre Black est une éminente chercheure en matière de politique de la santé titulaire d'un diplôme de docteur en médecine de l'Université du Manitoba et d'un doctorat en recherche sur les services de santé de l'Université Johns Hopkins. Pour entrer au service de l'ICIS et des IRSC, elle a pris un congé de ses postes de codirectrice du Centre d'élaboration et d'évaluation de la politique des soins de santé du Manitoba et de professeure agrégée au département des sciences de la santé communautaire de l'Université du Manitoba.

Dre Black mettra ses connaissances spécialisées à la disposition de chaque organisme dans le développement de capacités cruciales en recherche sur la santé, les soins de santé et la politique de la santé. En outre, elle prêtera son appui à l'élaboration d'activités de recherche complémentaires à l'ICIS et aux IRSC. Finalement, elle fournira un lien aux intervenants clés, aux organismes et aux partenaires, par exemple Statistique Canada, qui présentent un intérêt pour l'information sur la santé.

L'ICIS est un organisme autonome sans but lucratif qui joue un rôle de premier plan dans le développement du système d'information sur la santé au Canada. L'ICIS contribue à l'amélioration de la santé des Canadiens et du système de santé en fournissant en temps opportun l'information appropriée et nécessaire en vue d'introduire des politiques de santé avisées, de gérer avec efficacité le système de santé canadien et de sensibiliser le public aux facteurs qui influent sur la santé.

Les IRSC sont le principal organisme fédéral responsable du financement de la recherche au Canada. Par la mise sur pied d'instituts de recherche virtuels qui appuieront plus de 4 800 chercheurs au pays, les IRSC visent à exceller, selon les normes internationales reconnues de l'excellence scientifique, dans la création de nouvelles connaissances et leur application en vue d'améliorer la santé de la population canadienne, d'offrir de meilleurs produits et services de santé et de renforcer le système de santé au Canada.

ICIS | IRSC CIHR

2895286



700 PROPOSITIONS D'AFFAIRES (encadrées seulement)

VEILLE de Planification financière
VEILLE d'assurance-vie
Raymond Gingras, Planificateur financier
Conseiller en sécurité financière
Services conseils Financière Sun Life inc.
Téléphone: (514) 866-2900 poste 2609
raymond_gingras@sunlife.com
R 700

710 OCCASIONS D'AFFAIRES

COMMERCE À VENDRE
FUTONS ET LITERIE
Chiffre d'affaires 900 000$+, excellents revenus.
Renseignements : 514-270-2120

COMPAGNIE recherche "leader" pour développer un nouveau réseau international. Ne demande aucun inventaire ni frais d'adhésion. Revenus très rapides! Du jamais vu! Inf.: 450-699-9927

RECHERCHONS Investisseurs pour projet immobilier à l'étranger. Payons 12% U.S. d'intérêts. 514-814-0963.

RESTAURANT FRANÇAIS
À VENDRE
Très bien situé. Établi depuis longtemps. Excellente réputation. Revenus en croissance. 514-740-9973.

712 ASSOCIÉS DEMANDÉS

ANTIBIOTIQUEnaturel "bio-actif" avec des effets rapides incroyables. $$$. 514-338-1402

AVIS

Nos annonceurs sont priés de noter que toutes leurs annonces doivent être publiées en conformité avec la Loi sur la protection du consommateur, article 242, qui stipule :
« Aucun commerçant ne peut, dans un message publicitaire, omettre son identité et sa qualité de commerçant. »

714 FRANCHISES

RESTAURANT MIKES RESTAURANT

FRANCHISES DISPONIBLES

Afin de consolider son expansion, Mikes transforme en franchises tous ses restaurants corporatifs.

- Opportunité exceptionnelle;
- Financement disponible;
- Excellents emplacements;
- Formation complète;
- Assistance continue.

N'hésitez pas à communiquer avec:
Carmine Starnino
Téléphone: (514) 341-5544, poste 232
Télécopieur: (514) 341-6236

2895784-R 714

718 ARGENT À PRÊTER OU DEMANDÉ

1RE-2e HYP. rés. comm. ind. balance vente Dencol 514-342-1356 (agent protégé)

COMPAGNIE de développement immobilier cherche investisseur pour projet de condominiums résidentiels. 514 277-2226

725 TENUE DE LIVRES, IMPÔT

NATHALIE DESJARDINS, Bacc. en comptabilité. Tenue de livres, états financiers, impôt, taxes, gestion, REER, 450-668-8488.

Association d'Entraide Ville-Marie inc.
Soins palliatifs à domicile
CANCER: (514) 272-7200
Services gratuits

801 AVIS LÉGAUX, APPELS D'OFFRES

AVIS DE CLÔTURE D'INVENTAIRE

Avis est par les présentes donné que, à la suite du décès de M. Adriel Antonio Souto, en son vivant domicilié au 3221, Forest Hill, appartement 14, Montréal, province de Québec, H3V 1C4, survenu le 10 février 2000, un inventaire des biens du défunt a été fait par la liquidatrice successorale, Mme Bibiana Souto, le 3 octobre 2000, devant Me Daniel Manseau, notaire, conformément à la loi.
Cet inventaire peut être consulté par les intéressés, à la résidence de la liquidatrice successorale située au 1092 rue Bessières, Laval (Québec) H7X 2Z5, téléphone (450) 689-7235.
Donné ce 4 octobre 2000.
Bibiana Souto, Liquidatrice.

850 AVIS DE DISSOLUTION, CHANGEMENTS DE NOM

Avis de demande de dissolution

AVIS est par les présentes donné que **9089-7307 QUÉBEC INC.** constituée en vertu de la *Loi sur les compagnies* (Québec) et ayant son siège social dans la ville de Montréal, demandera à l'Inspecteur général des institutions financières la permission de se dissoudre.
SIGNÉ à Montréal, ce 10e jour d'octobre 2000.
Les procureurs de la compagnie,
HEENAN BLAIKIE
R 850

AVIS est, par les présentes, donné que 9092-8094 QUÉBEC INC., compagnie régie par la partie 1A de la Loi sur les compagnies, ayant son siège social à St-Laurent, province de Québec, demandera à l'Inspecteur général des institutions financières la permission d'obtenir sa dissolution
Montréal, ce 10 octobre 2000.
Normand Pepin
procureur de la compagnie.
R 850

PRENEZ AVIS que la compagnie **"GESTION CLAURO INC.",** demandera à l'Inspecteur général des institutions financières la permission de se dissoudre.
À Rouyn-Noranda, le 3 octobre 2000
Me Jacques Coutu, Avocat
R 850

TECHNOLOGIES

Sécurité informatique : Adhersis s'installe au Québec

ARIANE KROL

La société française Adhersis, spécialiste de la sécurité informatique, investira 16,4 millions de dollars et créera une soixantaine d'emplois au Québec, au cours des trois prochaines années.

« Le marché nord-américain, c'est un peu le rêve. On commence par le Québec, l'endroit où on parle français, c'est la façon la plus sensée et la moins arrogante d'être sur ce marché », a indiqué le président d'Adhersis France, Frédéric Bénédite, en conférence de presse, hier, à Montréal.

Attirée par les programmes de subventions du gouvernement du Québec, la filiale Adhersis North America a établi son siège social à Québec et prévoit ouvrir un bureau à Montréal en mars prochain, dans la Cité du multimédia ou dans les locaux de son partenaire Digidyne, un intégrateur de solutions informatiques de Lachine.

Adhersis embauchera surtout du personnel de vente et créera quelques postes en recherche et développement. « Il y aura cinq personnes en R&D au Québec, qui feront de la veille technologique sur le marché nord-américain et adapteront notre technologie à ce marché », a expliqué Yannick Berneron, vice-président, associé, chez Adhersis North America.

On ne vend pas ici comme en France, a constaté le président de la filiale nord-américaine, Pascal Fournier, un Français établi depuis huit ans à Québec. « Ici, il faut de grosses compétences marketing, les gens veulent savoir si l'entreprise est crédible, alors qu'en France, on est très technologue, il faut montrer ce que fait le produit », explique Pascal Fournier. Adhersis a déjà commencé à adapter son discours : la filiale nord-américaine se décrit comme « la Brink's de l'informatique », alors que la maison mère française se compare à une « machine à remonter le temps ».

Adhersis a développé un système qui permet aux entreprises de conserver leurs données informatiques à distance en format encrypté afin de pouvoir les récupérer facilement en cas de feu, vol ou virus informatique. L'entreprise, qui emploie 300 personnes en Europe, sert des clients comme Xerox, France Telecom et le ministère français de la Défense.

En France, Adhersis a noué un partenariat avec l'assureur AXA, qui offre aux entreprises de récupérer leurs données plutôt que de leur verser une compensation financière en cas de sinistre. Adhersis cherche à négocier des ententes semblables avec des assureurs canadiens.

La société française a enregistré un chiffre d'affaires d'environ 37 millions de dollars l'an dernier et prévoit s'inscrire au second marché, l'antichambre de la Bourse de Paris, en décembre. Adhersis North America envisage une inscription à la Bourse électronique Nasdaq de Montréal, en 2002.

Après Montréal, la filiale nord-américaine ouvrira des bureaux à Toronto, Halifax, Calgary et Vancouver. Après trois ans, l'investissement au Canada totalisera 30 millions, avec la création de 120 emplois. « On voudrait s'établir aux États-Unis en 2003, on vise New York, Boston et Los Angeles », dit Pascal Fournier.

Photo BERNARD BRAULT, La Presse ©

Frédéric Bénédite, à gauche, PDG d'Adhersis, en compagnie de Pascal Fournier, président d'Adhersis North America.

Theratechnologies prend du muscle

DENIS ARCAND

L'ACQUISITION PAR Theratechnologies du laboratoire de recherche Pharma-G, le 4 octobre, lui donne une expertise en protéomique, une des nouvelles disciplines de recherche pharmaceutique nées du séquençage du génome humain.

Theratechnologies, une firme de recherche pharmaceutique de Saint-Laurent, était déjà bien établie. Elle mène de front deux programmes de recherche clinique portant sur deux thérapies expérimentales prometteuses, contre certains cancers et la dégénérescence musculaire.

« Jusqu'à maintenant, on a découvert nos médicaments grâce aux méthodes traditionnelles de recherche pharmaceutique. Ces méthodes traditionnelles impliquent qu'on travaille un peu à tâtons, avec de nombreux essais et erreurs avant de trouver », explique le docteur André De Villers, président de Theratechnologies. « Mais l'acquisition de Pharma-G nous apporte sa technologie protéomique brevetable (« ExoPep »), une méthode rationnelle et systématique de concevoir une grande quantité de peptides thérapeutiques. On croit que ça nous apportera un débit régulier de nouveaux composés thérapeutiques, autant de nouveaux médicaments potentiels à mettre au point jusqu'au marché. Ça va avoir un impact considérable sur la valeur à long terme de la compagnie. »

Pharma-G arrive avec déjà deux peptides susceptibles de devenir des médicaments contre le travail prématuré chez la femme enceinte ainsi que l'insuffisance rénale, deux problèmes de santé qui sont aujourd'hui sans remède efficace.

Pharma-G était la coquille administrative privée entourant les recherches et les brevets de deux scientifiques du Centre de recherche de l'hôpital Sainte-Justine, Sylvain Chemtob, qui travaille en pharmacologie et en néonatalogie, et Krishna Peri, un spécialiste en biologie moléculaire. Chemtob et le gestionnaire Michel Côté (un ancien d'Algène) restent impliqués à temps partiel, tandis que Peri travaille à temps complet chez Theratechnologies.

Pharma-G a coûté 7,5 millions à Theratechnologies, mais cette dernière n'a pas touché ses réserves financières de 50 millions, puisque les actionnaires de Pharma-G ont accepté 500 000 nouvelles actions de Theratechnologies émises à 15 $ chacune. De plus, d'autres investisseurs institutionnels ont placé 10 millions pour financer les travaux de Pharma-G dans Theratechnologies.



Photo PIERRE McCANN, La Presse

André De Villers, président de Theratechnologies.

Pharma-G était convoitée par plusieurs autres firmes : « On a fait des présentations sur notre technologie ExoPep à plusieurs compagnies américaines, dont Arena Pharmaceuticals (de San Diego) », a dit un des deux chercheurs, le Dr Chemtob, un médecin qui enseigne la pharmacologie à l'Université de Montréal parallèlement à ses travaux à Sainte-Justine. « Arena voulait nous acheter sur-le-champ : ils sont exactement dans le même domaine. Mais en fin de compte, nos actionnaires institutionnels (le fonds de capital-risque T2C2/Bio, une filiale à 50 % de la Caisse de dépôt et de placement), voulaient que Pharma-G reste au Québec. » SignalGene de Montréal était aussi en lice.

L'autre actionnaire institutionnel de Pharma-G, MedTech Partners, d'Ottawa.

Plusieurs autres firmes biopharmaceutiques ont mis au point des technologies qui visent, comme celle de Pharma-G, à inventer des médicaments à base de peptides, qui agiraient sur ce qu'on appelle, dans le jargon assez rébarbatif de la recherche médicale, « les récepteurs couplés aux protéines G ».

Ces récepteurs se trouvent sur la membrane extérieure des cellules et sont, pour ainsi dire, des commutateurs qui allument ou éteignent diverses fonctions de la cellule, lorsque stimulés par certaines protéines (par exemple, des hormones). On sait déjà qu'ils jouent un rôle dans la maladie de Parkinson, l'asthme, l'Alzheimer, l'hypertension, diverses difficultés d'apprentissage et le contrôle de la douleur.

L'idée de base des technologies développées par Pharma-G et d'autres, est d'inventer des composés chimiques assez ressemblants aux protéines G et capables d'agir sur les cellules à des fins thérapeutiques. Ces plates-formes technologiques utilisent les données récemment publiées sur le génome humain pour composer ces peptides.

Déjà, environ 60 % de tous les médicaments d'ordonnance déjà inventés agissent sur ces récepteurs, et on s'attend à ce que des centaines de nouveaux récepteurs soient découverts grâce à la recherche génomique.

Selon M. Chemtob, Pharma-G avait aussi fait une présentation à la multinationale anglo-suédoise AstraZeneca, qui a concentré à son centre de recherche de Montréal tous ses efforts de recherche dans le domaine des récepteurs couplés aux protéines G. « Ils aimaient ce qu'on fait, mais ces grosses entreprises ne veulent pas faire affaire avec des petites firmes en démarrage comme Pharma-G. Maintenant qu'on fait partie d'une firme bien structurée, les pourparlers vont reprendre avec la direction de Theratechnologies. » Selon le président de Theratechnologies, Pharma-G était « une acquisition complémentaire idéale, puisque son expertise protéomique est dans le domaine des peptides ; un de nos médicaments en développement, le ThGRF-44 est un peptide ».

Ce médicament est le ThGRF-44, un peptide qui stimule la production d'hormone de croissance. Le programme sur le ThGRF-44 vise actuellement des études cliniques de phase II (en marche ou sur le point de commencer) sur quatre maladies différentes liées à l'âge, l'insomnie chez les vieux, la maladie pulmonaire obstructive chronique, la dégénérescence musculaire générale chez les personnes âgées frêles et la dégénérescence musculaire locale chez les personnes âgées qui ont subi une fracture de la hanche. D'autres applications sont envisagées, notamment une ambitieuse étude sur le renforcement du système immunitaire.

Outre ses activités liées aux peptides, Theratechnologies a un programme de photothérapie très avancé contre la leucémie myéloïde chronique et le lymphome non-hodgkinien. Son système ThéraLux traite le sang en détruisant les cellules cancéreuses par la lumière.

THERATECHNOLOGIES

Siège social:	Saint-Laurent
Fondation:	1993
Président:	André De Villers
Activités:	Recherche pharmaceutique et protéomique
Produits en développement clinique:	ThGRF-44, un peptide qui stimule la production d'hormones de croissance Théralux, un système de photothérapie des cancers liquides
Autres recherches précliniques:	Sida, maladies immunitaires, insuffisance rénale, travail précoce durant la grossesse.
Clients:	Multinationales pharmaceutiques, grandes biotechs, centres de greffe, hôpitaux.
Alliances stratégiques:	Aucune
Revenus 1999:	2,5 millions
Perte nette:	4,9 millions
Entrée en Bourse:	1993 (XXM) 1998 (TSE)
Symbole boursier:	TH
Nombre d'actions:	27,3 millions
Capitalisation boursière:	369 millions
Grands actionnaires:	
Société générale de financement:	8,6%
André de Villers:	8,2%
Fidelity Investments (Boston):	5,1%
Global Assets Management:	4%
Fonds de solidarité:	2,1%
Actionnaires:	35%
Grand public:	35%
Réserves financières:	60 millions
Dépenses:	750 000 $ par mois (en croissance)
Employés:	62 (en incluant Andromed, une filiale)
Employés dans 12 mois:	70
Site Web:	www.theratech.com

Draximage lance la production de ses pastilles radioactives

DENIS ARCAND

La société Draximage, de Kirkland, a obtenu hier l'approbation de la Commission canadienne de sûreté nucléaire pour commercialiser au pays son produit de radiothérapie topique BrachySeed, utilisé contre divers cancers (côlon, prostate etc.).

Ce produit radioactif injectable sera fabriqué à Kirkland, en banlieue de Montréal, comme les autres produits de Draximage, a dit hier Paul Lee, cadre chez Draxis, de Mississauga, la maison mère de Draximage.

BrachySeed est un traitement de curiethérapie qui consiste à injecter dans l'organe cancéreux de très petites pastilles de titanium qui contiennent de l'iode 125, a expliqué M. Lee. « Ces pastilles sont plus petites que des grains de riz et sont fabriquées par des robots dans nos installations de Kirkland », a-t-il dit.

Des doses élevées de radiation peuvent être transmises au cancer, sans pour autant endommager les organes avoisinants. Outre l'iode 125, la curiethérapie utilise généralement des implants permanents sous la forme de grains de palladium 103.

La curiethérapie est une idée ancienne, développée durant les années qui ont suivi la découverte du radium, par Marie Curie, en 1898. Mais ce n'est que récemment que la technologie a assez évolué pour susciter un regain d'intérêt chez les radio-oncologues.

BrachySeed a diverses applications, mais son premier marché cible est le cancer de la prostate : la curiethérapie (aussi connue sous l'anglicisme brachythérapie) est le type de traitement qui a la plus forte croissance pour ce cancer.

Environ 180 000 nouveaux cas sont diagnostiqués chaque année aux États-Unis, où BrachySeed vient également d'obtenir toutes les autorisations. « On devrait commencer à livrer aux États-Unis durant ce trimestre », a dit M. Lee. Draximage a un partenaire de commercialisation américain, Cytogen Corporation.

Draximage emploie une quarantaine de techniciens et d'ingénieurs et fabrique divers autres produits. Ses produits non radioactifs sont fabriqués dans le même édifice par une autre filiale de Draxis, Draxis-Pharma, qui emploie environ 170 personnes.

Draximage, le principal concepteur et fabricant radiopharmaceutique au Canada, est une ancienne division de Merck-Frosst, rachetée par Draxis en 1998. Une partie de ses produits est encore fabriquée (temporairement) dans une aile du complexe Merck-Frosst, à Kirkland. Draxis a acheté l'ancienne usine Burrough-Wellcome, qui s'adonne à être juste à côté des installations de Merck-Frosst.



Monsieur Jean Noël

Monsieur Sam L. Donofrio, président de la Fondation des maladies du coeur du Québec, est fier d'annoncer la nomination de monsieur Jean Noël à titre de directeur général de l'organisme.

Monsieur Noël siégeait déjà au conseil d'administration depuis 1996; depuis 3 ans, il était de plus membre du comité exécutif et président du comité marketing-communication. Très connu dans le milieu des communications, monsieur Noël a dirigé quelques-une des grandes agences de publicité au Québec, dont Publicité Martin et Allard Communication-marketing. Il a également occupé la présidence du Publicité-Club de Montréal et a été administrateur de l'Association des agences de publicité du Québec.

Dans ses nouvelles fonctions, monsieur Noël assurera le développement et le rayonnement de la Fondation des maladies du coeur du Québec qui, depuis 45 ans, a pour mission de promouvoir la santé du coeur en recueillant des fonds afin d'appuyer la recherche et la prévention dans le domaine des maladies cardiovasculaires et des accidents vasculaires cérébraux.

FONDATION DES MALADIES DU COEUR DU QUÉBEC

www.fmcoeur.qc.ca
1 800 567-8563
(514) 871-1551

2897889

METRO INC.

Eric R. La Flèche

M. Pierre H. Lessard, président et chef de la direction de METRO INC., est heureux d'annoncer la nomination de M. Eric R. La Flèche au poste de vice-président principal et directeur général de la division ***Super C***. En plus de ces nouvelles fonctions, M. La Flèche continuera d'assumer la présidence de la division **Loeb Canada Inc.**, poste qu'il occupe depuis juin 1999.

Détenteur d'un MBA du Harvard Business School et à l'emploi de METRO INC. depuis 1991, M. La Flèche a occupé plusieurs postes de direction au sein de l'entreprise dont ceux de vice-président, immobilier et affaires juridiques, puis vice-président, opérations de ***Super C***. La bannière ***Super C*** regroupe 40 magasins corporatifs et occupe une place importante dans le segment des marchés d'escompte au Québec.

Avec un chiffre d'affaires annuel de plus de 4,5 milliards $, METRO INC. est un chef de file dans le secteur de l'alimentation au Québec et en Ontario.

2897526

COMMUNICATIONS MOBILES

Faut-il interdire la conduite en état de cellularité ?

ERIC BERNATCHEZ
collaboration spéciale
cellphones.guide@about.com

CES DERNIÈRES années, des chercheurs ont découvert que parler au téléphone cellulaire tout en conduisant — une pratique entrée dans les moeurs — est tout aussi dangereux que conduire en état d'ébriété. Plusieurs pays d'Europe l'interdisent d'ailleurs en y accolant de fortes amendes, et des États américains commencent maintenant à resserrer l'étau. Serez-vous les prochains à vous faire rabattre le haut-parleur ?

La semaine dernière, c'était au tour du comté de Suffolk, dans l'État de New York, de restreindre l'utilisation des cellulaires en auto. Peu de temps avant, la même chose s'était produite à Marlboro, au New Jersey, et dans d'autres petites villes des États-Unis. Mais c'est la première fois qu'une communauté de l'importance de Suffolk instaure de telles restrictions : avec ses 1,4 million d'habitants, Suffolk, même s'il n'est qu'un comté, a une population plus grande que 12 États américains. Et maintenant, c'est Chicago tout entière qui envisage de prendre la même mesure...

« D'ici un an, la pratique devrait être interdite dans tout l'État de New York, prédit aussi Jon Cooper, un élu du comté de Suffolk qui est à l'origine du projet de loi local. Aujourd'hui, cela étonne les gens mais je suis certain que d'ici quatre ou cinq ans, nous regarderons la conduite avec le cellulaire à la main comme une chose du passé en nous disant : «Somme toute, l'interdiction actuelle relève du gros bon sens. »

D'autant plus que le bon sens est modéré. Dans le comté de Suffolk, ce n'est pas l'usage du cellulaire en soi mais le fait de le tenir à la main qui est interdit. Les automobilistes peuvent encore utiliser leur cellulaires en situation d'urgence ou en tout temps, s'il est équipé d'un système mains-libres. Cooper, lui-même un gros utilisateur de cellulaire, avec jusqu'à 3000 minutes de conversation par mois, utilise un tel système depuis trois mois et ne le regrette pas du tout. Cela a même augmenté sa productivité : « Je peux maintenant parler au téléphone plus souvent, même dans des conditions de circulation qui, autrefois, me demandaient mes deux mains. »

Paradoxal, cependant, puisque selon les chercheurs, c'est le fait même d'être engagé dans une conversation qui représente le plus gros danger. Dans une étude réalisée en 1991 à la demande du club automobile AAA, l'équivalent américain du CAA, deux chercheurs démontraient entre autres qu'une conversation complexe distrayait davantage les conducteurs que le fait de composer un numéro et augmentait aussi leur temps de réponse.

Compromis

Peut-être, rétorque Jon Cooper, mais il y voit une limite au delà de laquelle ses citoyens auraient mal réagi. Sa législation est une forme de compromis.

« Je crois néanmoins que le fait de ne plus tenir le téléphone à la main réduit une bonne part du danger, soutient M. Cooper. Avant, j'en étais moi-même dangereux car je tenais le téléphone d'une main et consultais mes dossiers de l'autre en retenant le volant avec mon genoux ! »

Voilà le genre d'acrobatie qui provoque des accidents qui sont de plus en plus clairement reliés à l'utilisation du cellulaire. À Suffolk, l'an dernier, c'est à la suite d'un tel accident, qui a tué les parents de deux enfants — qui ont, eux, été blessés — qu'on s'est mis à envisager la nouvelle loi.

Les fournisseurs de service cellulaire ne peuvent plus fermer les yeux sur cet aspect sombre de leur marché florissant et commencent d'ailleurs à s'engager dans le débat. Verizon Wireless, contre toute attente, a décidé le mois dernier de faire bande à part et d'appuyer les restrictions, là où elles sont envisagées. Elle s'engage même dans les réflexions entourant la mise en place éventuelle de restrictions à Chicago, restrictions qui encourageraient l'utilisation d'un système mains-libres. Actuellement, deux types de systèmes dominent le marché : des écouteurs avec micro intégré semblables à ceux qu'utilisent les téléphonistes, et des socles spéciaux qui s'accrochent au tableau de bord et dans lesquels vous pouvez glisser votre téléphone pour qu'il devienne un appareil à haut-parleur. Ces derniers sont généralement réputés plus sûres, mais ils coûtent cher : jusqu'à 300 $, alors que les écouteurs coûtent moins de 50 $.

> La tendance souffle fort : dans les pays ou le cellulaire est très populaire, les interdictions sont déjà totales et si le débat se fait actuellement aux États-Unis, nous ne perdons rien pour attendre...

Voilà peut-être une des raisons qui expliquent que, jusqu'ici, l'industrie se soit plutôt opposée à des restrictions interdisant de tenir un cellulaire à l'oreille : cela découragerait peut-être certains utilisateurs. L'industrie se replie donc plutôt sur une campagne encourageant la prudence : dans les manuels d'utilisateurs, on recommande aux conducteurs d'attendre les feux de circulation pour composer et de s'arrêter sur le bord de la route si l'on doit mener une conversation de longue haleine.

Une « façon de parler » à laquelle vous feriez mieux de vous habituer, incluant les systèmes mains-libres, car la tendance souffle fort : dans les pays ou le cellulaire est très populaire, comme la Grande-Bretagne, l'Italie et Israël, les interdictions sont déjà totales et si le débat se fait actuellement aux États-Unis, nous ne perdons rien pour attendre.

Bridgestone remplace le PDG de sa filiale Firestone



Photo AP ©

Le nouveau grand patron de Bridgestone, John T. Lampe, au cours de la conférence de presse qu'il a donnée hier à Nashville. M. Lampe s'est dit désolé des dommages causés par les pneus de sa compagnie.

Agence France-Presse

NASHVILLE, Tennessee — Le groupe japonais de pneumatiques Bridgestone a annoncé hier le remplacement du PDG japonais de Firestone, sa filiale nord-américaine, pour tenter de redorer son blason terni par le désastre des pneus défectueux.

Le Japonais Masatoshi Ono, 63 ans, a été remplacé par John Lampe, un Américain de 53 ans, précédemment directeur général de Firestone, a annoncé le groupe au cours d'une conférence de presse à Nashville.

Firestone est sous le feu des groupes de défense de consommateurs, du Congrès américain et des avocats des victimes d'accidents, depuis le rappel volontaire de 6,5 millions de pneus potentiellement défectueux, équipant surtout le véhicule 4X4 Ford Explorer.

La défaillance de ces pneus serait à l'origine d'accidents qui auraient fait au moins 103 morts, selon le dernier décompte de l'Agence fédérale de sécurité des transports routiers (NHTSA). À l'étranger, ces pneus défectueux, dont l'enveloppe se décolle à grande vitesse et provoque l'éclatement, aurait fait une cinquantaines de victimes.

Ford a rejeté toute la responsabilité sur Firestone. « C'est seulement un problème de pneu et non de véhicule », a déclaré à plusieurs reprises le PDG de Ford, Jacques Nasser.

M. Nasser a aussi soutenu que Firestone savait depuis la mi-1997 qu'il y avait un problème avec les pneus en question dans plusieurs pays, mais n'en avait pas informé Ford avant juillet dernier, des accusations rejetées par Firestone.

Selon Hiro Mori, un consultant de Automotive Consulting, le remplacement de Masatoshi Ono n'est pas une surprise. « Quelqu'un doit assumer la responsabilité de ce désastre financier et l'image du groupe », a-t-il dit. Mais « il s'agit aussi d'une question d'honneur, un concept très important au Japon », a encore expliqué Hiro Mori.

Il est bien évident, a-t-il ajouté, que le départ du PDG de Firestone ne suffira pas à restaurer l'image du groupe et, selon lui, « il ne serait pas étonnant que Bridgestone décide ultérieurement d'abandonner la marque Firestone ».

Hiro Mori a aussi relevé le fait inhabituel pour une société nipponne de choisir un non-Japonais pour diriger une de ses filiales à l'étranger. Les groupes japonais privilégient généralement l'un des leurs pour assurer le dialogue avec leur direction au Japon, a-t-il expliqué.

Au cours de la conférence de presse suivant l'annonce de sa nomination, John Lampe n'a pas cherché à « accuser personne d'autre sinon Bridgestone-Firestone », mais a noté que les pneumatiques ne sont pas la seule cause des accidents.

Il a soutenu que le groupe allait surmonter les conséquences du remplacement de 6,5 millions de pneus potentiellement défectueux. Il a précisé que cela avait déjà été fait pour 3,7 millions d'entre eux et que l'opération devrait être achevée en novembre.

« Je veux que ma première action en tant que PDG soit de présenter des excuses sincères à tous ceux qui ont subi des pertes personnelles ou qui ont eu des problèmes à cause de pneus Firestone », a déclaré M. Lampe.

« Nous pouvons dicuter des causes et des responsabilités car il n'y a plus grand-chose qui ne soit pas connu. Mais cela ne change rien au fait qu'il y a eu des accidents tragiques et j'en suis profondément désolé », a-t-il ajouté.

Bridgestone-Firestone n'a pas lié directement le départ de Masatoshi Ono à l'affaire des pneus défectueux. Il va rejoindre le quartier général du groupe au Japon après sept ans passés à la tête de la filiale américaine.

John Lampe va présider une nouvelle équipe de direction qui comprendra notamment Isao Togashi, 58 ans, actuellement vice-président chargé de la fabrication de pneus et de nouveaux produits chez Bridgestone au Japon, et qui va diriger la chaîne de fabrication de la filiale nord-américaine.

La crème des CGA!

L'Association des comptables généraux accrédités du Canada (CGA-Canada) présente ses félicitations aux 20 CGA qui, cette année, ont reçu le titre de FCGA (« Fellow » de CGA-Canada). Ce titre constitue la plus haute distinction honorifique décernée à un CGA par l'Association en reconnaissance des services exceptionnels rendus à CGA-Canada, à la profession comptable et à la collectivité.

CGA-Canada est l'organisme professionnel autoréglementé qui regroupe 60 000 CGA et étudiants. Ses membres occupent des postes clés dans l'industrie, le commerce et le gouvernement ou exercent en cabinet privé tant au Canada qu'à l'étranger.

Aux FCGA suivants, nous disons « BRAVO »!

A. (Bert) Darnell, FCGA, expert-conseil en gestion; **Brenda Waechter,** FCGA, Waechter & Co.; **Murray Bandura,** FCGA, directeur du recrutement, Robert Half Canada Inc.; **Gordon Ferguson,** FCGA, président, EPR Gordon C. Ferguson & Co.; **Louise Nesterenko,** FCGA, vice-présidente, Alberta Computer Cable Co.; **Moez Virji,** FCGA, gestionnaire régional, finance et administration, gouvernement de l'Alberta; **D. Scott Anderson,** FCGA, directeur, D.S. Anderson & Co.; **Kathryn Gaudry,** FCGA, chef du développement organisationnel, MTS Communications Ltd.; **Myrene Mollison,** FCGA, conseillère principale, Agence des douanes et du revenu du Canada; **Sam Yat-On Cheung,** FCGA, chef de service, Modélisation des informations, Nestlé Canada Inc.; **Roch Cholette,** FCGA, député à l'Assemblée nationale du Québec; **Jacques Dubois,** FCGA, directeur, Direction de la vérification interne, Loto-Québec; **Ginette Fortin,** FCGA, présidente, Systèmes informatiques Concepta; **Dany Girard,** FCGA, directeur général, Caisse populaire Desjardins d'Arvida-Kénogami; **Pearl Landry,** FCGA, chargée de cours, Collèges communautaires du Nouveau-Brunswick — Dieppe; **Julie Bernard,** FCGA, contrôleuse et chef du Service d'alimentation, Campbellton Nursing Home; **J. Thomas Langley,** FCGA, vice-président, Université St. Francis Xavier; **Maxwell Porter,** FCGA, président, Porter Accounting Services; **Roglyn Hinds,** FCGA, directrice, Ressources humaines, A.S. Bryden & Sons (la Barbade); **Ayub Kola,** FCGA, associé, Ayub Kola & Co.

A. Dartnell, FCGA — Colombie-Britannique
Brenda Waechter — Colombie-Britannique
Murray Bandura, FCGA — Alberta
Gordon Ferguson, FCGA — Alberta
Louise Nesterenko, FCGA — Alberta
Moez Virji, FCGA — Alberta
D. Scott Anderson, FCGA — Manitoba
Kathryn Gaudry, FCGA — Manitoba

Myrene Mollison, FCGA — Saskatchewan
Sam Yat-On Cheung, FCGA — Ontario
Roch Cholette, FCGA — Québec
Jacques Dubois, FCGA — Québec
Ginette Fortin, FCGA — Québec
Dany Girard, FCGA — Québec
Pearl Landry, FCGA — Nouveau-Brunswick
Julie Bernard, FCGA — Nouveau-Brunswick

J. Thomas Langley, FCGA — Nouvelle-Écosse
Maxwell Porter, FCGA — Terre-Neuve
Roglyn Hinds, FCGA — La Barbade
Ayub Kola, FCGA — La Barbade

CGA CANADA

2897813

ARGENT DISPONIBLE
Rapide Finance Cie Ltée
• Problème de liquidités ?
• Prêts commerciaux à court terme seulement
• Confidentialité
342-4488
2896403

Le nouveau parcours de golf de Tremblant, *Le maître de Mont-Tremblant*, a été conçu par le golfeur professionnel Fred Couples, que l'on aperçoit ici disputant un tournoi Skin Games, au Mont-Tremblant, à l'été 1999. La majeure partie des travaux étant terminés, le golf pourra ouvrir dès l'arrivée du printemps prochain.

Un cinquième golf et de nombreux projets dans la région de Tremblant

LAURIER CLOUTIER

CLUBLINK ACHÈVE l'aménagement d'un cinquième golf dans la région de Tremblant, où les projets d'hébergement se multiplient.

Conçu par le golfeur professionnel Fred Couples, le terrain de 18 trous, *Le maître de Mont-Tremblant*, longe la rivière du Diable et voisine le golf La Belle du centre de villégiature Gray Rocks. La majeure partie des travaux étant terminés, le golf pourra ouvrir dès l'arrivée du printemps prochain.

ClubLink y a investi 18 millions de dollars, déclare Estelle Foucault, directrice générale du Maître.

La compagnie torontoise, cotée à la Bourse de Toronto, possède déjà de nombreux terrains de golf au Canada, dont cinq au Québec, à Blainville (trois), à Sainte-Sophie (Cedar Brook) et Hull.

Il ne faut plus voir Tremblant comme une station de ski car le centre possède deux golfs (le Géant et le Diable), voisins de deux autres de Gray Rocks (dont La Bête).

Pour accueillir tous ces golfeurs, en plus des skieurs, il faut augmenter l'hébergement. Mont-Tremblant Construction doit bâtir quelque 250 maisons sur le pourtour du Maître, en 10 ans. Ce n'est évidemment pas assez, même si la concurrence devient de plus en plus vive dans la région.

Un projet d'hôtel Hilton, d'une centaine de chambres, est projeté par des investisseurs arabes sur l'emplacement de l'auberge Le coq de la montagne, tout près du lac Moore. La municipalité de Mont-Tremblant a accepté les modifications au zonage et les plans de l'hôtel, déclare Serge Dubois, président de l'Office du tourisme de Tremblant. D'autres, dont Claude Robitaille, adjoint administratif du Grand Lodge du lac Ouimet, croient que le projet pourrait encore échouer.

Le projet de reconstruction de l'auberge Le chalet des chutes, d'environ 50 chambres, tarde à se concrétiser mais les parties semblent approcher d'une entente, dit Serge Dubois. Un investisseur américain et deux de la région projettent de raser l'établissement qui a fermé et de construire un établissement chaleureux, en bois rond, dont la région a besoin, souligne Serge Dubois.

À son deuxième été, le Grand Lodge du lac Ouimet vient de connaître le taux d'occupation le plus élevé de la région, avec plus de 80 % en juillet et août, déclare Claude Robitaille. « En dépit de la mauvaise température » et de l'augmentation de 11 % de l'hébergement dans la région qui a fait baisser le taux d'occupation, malgré la hausse du nombre de visiteurs, déclare M. Robitaille.

Le Grand Lodge profite déjà de clients fidèles qui envoient leurs amis à ce « bijou encore méconnu », dit M. Robitaille. Un agrandissement ? « C'est dans l'air » mais pas décidé encore. Plusieurs s'interrogent sur la profondeur du marché régional.

À proximité du Domaine Saint-Bernard, dans lequel la municipalité de Mont-Tremblant vient de réinvestir pour en faire un centre exportable, le Grand Lodge profitera de la clientèle des amateurs de ski de fond, à qui on commence à vendre des forfaits, pour les 100 kilomètres de pistes et autres sports d'hiver.

Après avoir vendu la franchise nord-américaine de Tommy Hilfiger, Lawrence Strolz est en train de réaménager au complet le Circuit Mont-Tremblant, pour attirer la série CART en 2002 et 75 000 amateurs de course automobile. En mai, pour ne pas faire fuir les autres clients ?

AVIS DE NOMINATION

Dawn Graham



Don Soule

Cultiver le talent, assurer notre leadership.

M. André Marcheterre, président de Merck Frosst Canada & Cie, est heureux d'annoncer la nomination de Dawn Graham au poste de directrice administrative des Affaires de l'entreprise et celle de Don Soule au poste de directeur administratif de la Commercialisation.

Mme Graham compte à son actif plus de vingt ans d'expérience dans le domaine pharmaceutique. Elle s'est jointe à Merck Frosst en 1988, en tant que représentante à Toronto. Par la suite, elle a occupé divers postes de responsabilités croissantes dans les domaines de la vente et de la commercialisation, ainsi que des relations avec les gouvernements fédéral et provinciaux. Avant cette promotion, elle était directrice des Politiques-santé pour la région de l'Ouest. Dans le cadre de ses nouvelles fonctions, elle aura pour mandat d'optimiser le contexte dans lequel évolue notre entreprise sur les plans commercial, législatif et réglementaire, ainsi que de sensibiliser le public en général aux efforts que déploie Merck Frosst pour améliorer la santé des Canadiens. Mme Graham est titulaire d'un baccalauréat ès arts en littérature anglaise et française, qu'elle a obtenu de l'Université Carleton.

M. Soule s'est joint à Merck Frosst en tant que représentant en 1982. Au cours de ses 18 ans de carrière chez Merck Frosst, il a acquis une vaste expérience dans les domaines de la vente, de la commercialisation, des relations avec le gouvernement et des politiques en matière de santé. Récemment, il occupait le poste de directeur de la Planification commerciale. Son leadership solide et ses aptitudes marquées pour l'analyse constitueront pour lui de grands atouts alors qu'il dirigera son équipe dans l'élaboration de stratégies de commercialisation destinées à appuyer plusieurs des principaux produits de l'entreprise. M. Soule a obtenu avec disctinction un baccalauréat ès sciences spécialisé en microbiologie de l'Université de Guelph.

Merck Frosst, dont le siège social est situé à Kirkland, au Québec, est la plus importante société pharmaceutique de recherche au Canada. Elle commercialise une vaste gamme de produits indiqués dans le traitement des maladies cardiovasculaires, dont l'hypertension artérielle, l'hypercholestérolémie et l'insuffisance cardiaque, ainsi qu'un large éventail de vaccins. Merck Frosst est aussi reconnue en tant que chef de file dans le traitement de l'arthrite, de l'asthme, de l'ostéoporose, du sida et de l'infection par le VIH, du glaucome, de l'hypertrophie bénigne de la prostate, de la calvitie commune et d'autres maladies. Elle emploie plus de 1 600 personnes, dont plus de 300 scientifiques de réputation mondiale qui travaillent à la Recherche médicale et au Centre de recherche thérapeutique Merck Frosst, l'un des plus grands centres de recherche biomédicale au Canada. Les programmes de recherche et développement du Centre sont axés sur la découverte de nouveaux agents thérapeutiques pour le traitement des maladies respiratoires, inflammatoires et autres.

MERCK FROSST
Découvrir toujours plus.
Vivre toujours mieux.

www.merckfrosst.ca

2898028

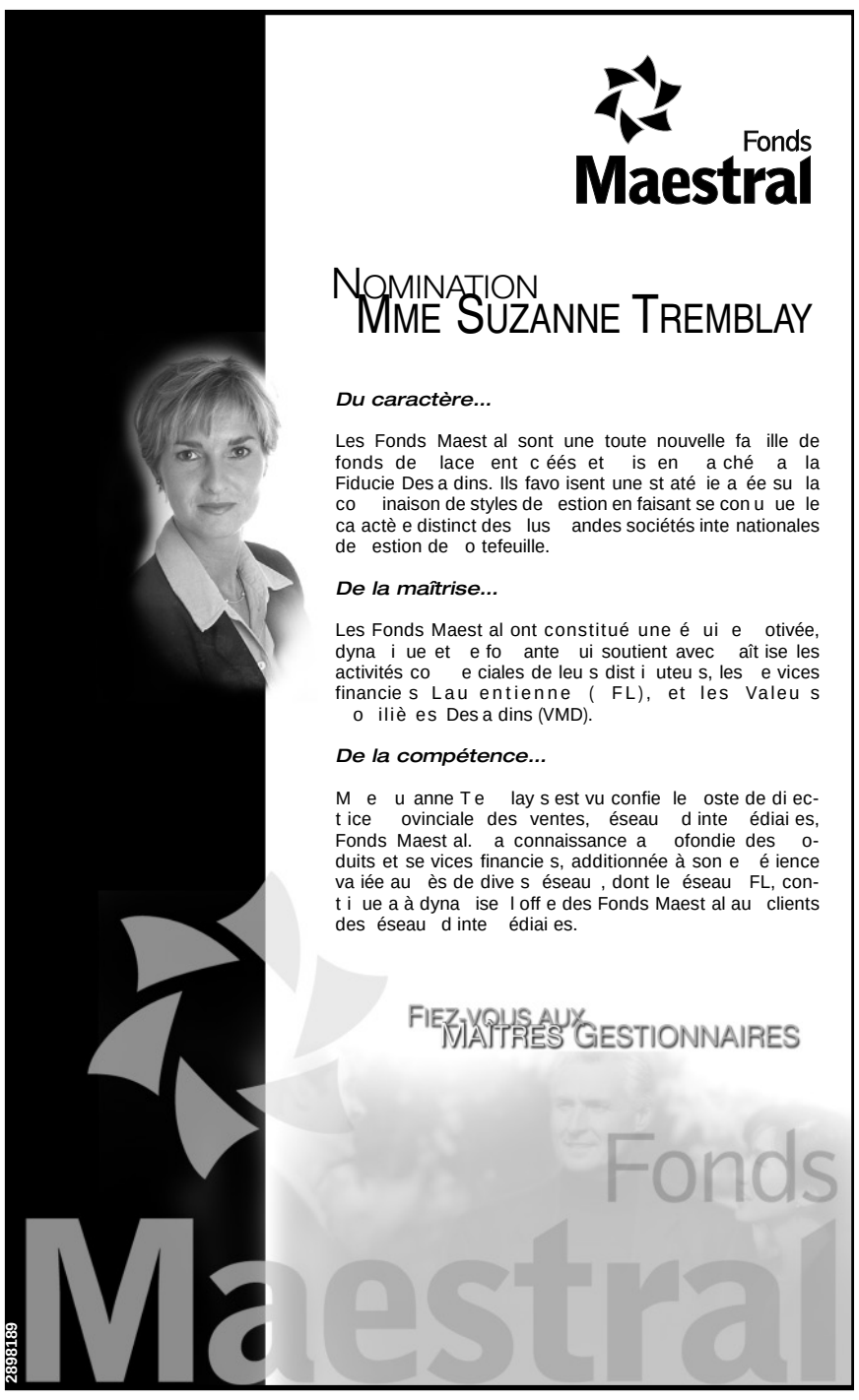

740i

Son éminence à seulement 3,9 %.

Offrez-vous le luxe de la BMW 740i 2001 à 3,9 %. Du raffinement dans la conception, de l'audace dans la conduite. Moteur super puissant, sièges ultra-confortables avec réglages multiples, suspension sport offerte en option… elle vous en imposera. Pour une expérience divine, passez la voir chez votre concessionnaire. Cette offre se termine le 31 décembre 2000.

À l'achat ou à la location d'une BMW, l'entretien 3 ans ou 60 000 km est toujours inclus.*

Montréal
BMW Canbec
4090, rue Jean-Talon Ouest
Montréal
(514) 731-7871
www.bmwcanbec.com

Laval
BMW Laval
Div. de Boul. St-Martin Auto
1430, boul. St-Martin Ouest
(450) 667-4343/(514) 343-3412
www.bsmauto.com

Banlieue Ouest
Automobiles Jalbert
16710, Route Transcanadienne
Kirkland
(514) 695-6662/(514) 343-3413
www.jalbert-auto.qc.ca

Rive Sud
Park Avenue BMW
8755, boul. Taschereau Ouest
Brossard (450) 445-4555
Montréal (514) 875-4415
www.parkavenuebmw.com

Offre valable sur le modèle 740i 2001 neuf, automatique, de base. Les taux de location sont ceux offerts exclusivement par les Services financiers BMW et sont disponibles auprès des concessionnaires participants, conditionnellement à l'approbation de crédit. Les mensualités de 999 $ sont basées sur un contrat de crédit-bail à terme de 36 mois, avec un versement initial ou une valeur de reprise minimum de 9 899$. Valeur résiduelle garantie de 51 243$. Des frais de 0,25 $ du km s'appliquent sur la portion du kilométrage excédant 16 000 km par année. Premier versement et dépôt de sécurité exigés. Fret, transport et préparation en sus. Consultez votre concessionnaire BMW du Grand Montréal pour connaître tous les détails. Cette offre prend fin le 31 décembre 2000. Photo à titre indicatif seulement. Certaines options démontrées ne sont pas offertes sur le modèle de base.
*Intervalles d'entretien recommandés par BMW pendant 3 ans ou 60 000 km.

Mensualités
999$

Le plaisir de conduire.MC

2898251

Comment séduire la Commission européenne ?



Photothèque AP ©

Roger Ames et Ken Berry, chef de la direction et chef de l'exploitation de Warner EMI Music, au cours d'une conférence de presse annonçant la fusion EMI-Time Warner, en janvier dernier.

FRÉDÉRIC WAGNIÈRE

EMI et Time Warner ont momentanément renoncé à leur fusion afin de préparer un nouveau projet que la Commission européenne pourrait accepter plus facilement.

C'est loin d'être la première fois qu'une fusion, qui ne fait pas un pli à Washington, est examinée avec méfiance, voire avec désapprobation à Bruxelles. Cette divergence entre les deux seules législations antitrusts au monde, qui ont un effet important dans des pays tiers, ne facilite rien à une époque marquée par la convergence et la réorganisation d'industries.

Il y a, bien sûr, des différences géographiques. La fusion projetée d'Alcan, de Pechiney et d'Alusuisse avait été rejetée par la Commission européenne, parce qu'elle aurait eu un effet de concentration beaucoup plus grand sur le marché européen qu'en Amérique du Nord. Elle a, par la suite, approuvé la fusion moins ambitieuse d'Alcan avec Alusuisse. Mais, lors de la fusion de Boeing avec McDonnell Douglas, la Commission semblait aussi tenir compte de l'effet sur le développement ultérieur d'Airbus. Elle ne faisait donc pas abstraction des intérêts défendus par une politique industrielle.

Cependant, on tend à minimiser l'importance de ces divergences, tant à Bruxelles qu'à Washington. En juin dernier, le commissaire européen à la concurrence, Mario Monti, déclarait à Washington : « Je pense que nous devons continuer à rechercher une convergence substantive dans l'application de nos règles respectives sur les fusions, étant donné que nos deux juridictions sont appelées de plus en plus à se prononcer sur les mêmes transactions. » Il a ajouté qu'il n'y a jamais eu de tentative pour harmoniser ces lois et que c'est un processus organique qui mène à cette convergence.

Une différence importante vient du fait que la loi américaine intervient surtout après le fait. Sa grande force vient de ce que ce sont les tribunaux qui tranchent et peuvent imposer des sanctions pénales, dans le cas du Sherman Act, et accorder des dommages et intérêts punitifs aux plaignants, dans le cadre du Clayton Act. La Commission européenne, en revanche, cherche davantage à réglementer les fusions, comme on peut le constater dans le cas d'EMI et de Time Warner. Bien entendu, cette différence de procédure ne signifie pas nécessairement qu'il y a des divergences sur le fond.

Il y a toutefois une importante différence historique. La législation américaine s'est développée et raffinée pendant plus d'un siècle en réaction au capitalisme sauvage des décennies qui ont suivi la guerre de Sécession. L'intensité de l'activité antitrust a pu varier selon les époques et au gré du choix politique des présidents, mais la nécessité d'assurer une saine concurrence n'a jamais été mise en doute.

En Europe, par contre, beaucoup de pays ont cherché à résoudre le problème posé par la position dominante d'une entreprise dans une industrie donnée en la nationalisant. Entre 1945 et 1980, d'importantes industries étaient sous la coupe de l'État en France, en Italie, en Grande-Bretagne et, dans une moindre mesure, en Allemagne. Et la loi antitrust européenne date même de l'époque où François Mitterrand présidait aux dernières grandes nationalisations en Europe.

La loi et la procédure européennes ont donc été conçues pour introduire plus de concurrence dans un marché en grande partie dominé par les monopoles des sociétés nationalisées et de nombreux cartels. Une législation européenne était alors devenue une nécessité parce que les sociétés d'État nouvellement privatisées allaient chercher à étendre leurs activités à l'étranger.

Le domaine où ce changement structurel a été le plus radical est celui des télécommunications. Jusqu'à récemment, le téléphone et le télégraphe étaient incorporés aux Postes, une agence du gouvernement, qui faisait aussi la concurrence aux banques dans le domaine des virements financiers. Leur privatisation est venue au moment où des innovations technologiques transformaient les télécommunications et la rationalisation de l'industrie encourageait les fusions.

À juste titre, la Commission européenne a suivi cette évolution de près et cet intérêt s'est, par la suite, étendu à la convergence des télécommunications, de l'informatique, des arts et de la propriété intellectuelle en général. Son travail n'est pas facilité par le fait que personne ne peut se faire une idée bien claire de l'avenir de cette industrie, comme on ne pouvait pas anticiper son essor il y a encore 10 ans. La Commission part du principe que des géants qui concentrent tant d'activités pourraient limiter la concurrence. Mais on découvrira peut-être que ces géants ont des pieds d'argile et sont incapables de faire la concurrence à des entreprises spécialisées, plus petites et plus souples.

Si l'on assiste à la naissance d'entreprises essentiellement mondiales, les législations antitrust nationales ou régionales peuvent difficilement assurer une saine concurrence, si elles ne sont pas parfaitement coordonnées. Étant donné que les lois antitrust peuvent avoir une telle influence sur le commerce et les échanges économiques en général, l'idée est venue d'inclure des négociations dans ce domaine lors des prochaines négociations de l'Organisation mondiale du commerce. L'OMC se prêterait d'autant mieux à de telles négociations que, dans le passé, des mesures antitrust ont été utilisées à des fins nettement protectionnistes.

Payez le gros prix pour un char prétentieux et passez vos vacances à faire du macramé chez vous.

Ou achetez cette belle Leganza et faites votre macramé en Italie.

Leganza SX berline 2000 à partir de **20 600 $**

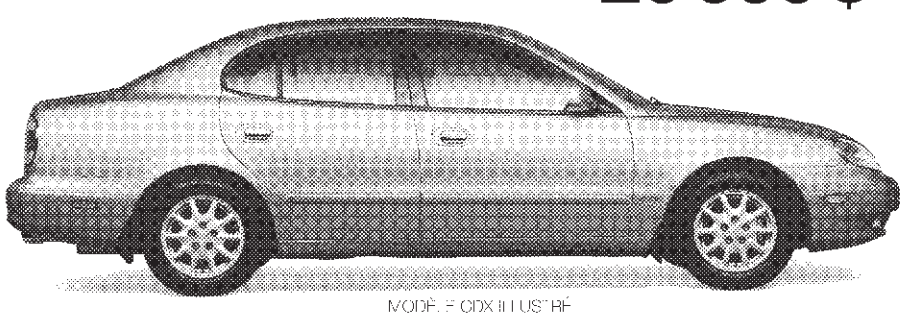

MODÈLE CDX ILLUSTRÉ

Taux d'intérêt spécial **0 %***

Financement à l'achat jusqu'à 48 mois

DAEWOO

Le monde est de plus en plus futé

www.daewooauto.ca

* Offres disponibles au détail sur la nouvelle Leganza SX 2000. PDSF de 20 600 $. Frais de transport et de préparation, immatriculation et taxes applicables en sus. Exemple de financement : 17 000 $ à un taux de 0 % équivaut à des mensualités de 354,17 $ pour 48 mois. Coût du prêt de 0,00 $ pour une obligation totale de 17 000 $. Exemple de financement : 17 000 $ à un taux de 2,9 % équivaut à des mensualités de 304,77 $ pour 60 mois. Coût du prêt de 1 282,60 $ pour une obligation totale de 18,262,60 $. Le concessionnaire peut vendre / louer à prix moindre. Offres sujettes à l'approbation du crédit et disponibles seulement par l'entremise des Services financiers Daewoo et des concessionnaires Daewoo participants jusqu'au 31 octobre 2000. Quantités limitées disponibles.

Vos concessionnaires Daewoo de la région de Montréal. Pour connaître l'emplacement du concessionnaire le plus près de chez vous, composez sans frais le 1 877 290-3500.

Daewoo Lajeunesse
8065, rue Lajeunesse
Montréal
(514) 273-7771

Daewoo Longueuil
400, boul. Roland-Therrien
Longueuil
(450) 928-3000

Daewoo Brossard
9200, boul. Taschereau
Brossard
(450) 659-9180

Daewoo Décarie
5470, rue Paré
(514) 341-8727

Daewoo Houle
12230, rue Sherbrooke Est
Montréal
(514) 640-5010

Daewoo de Laval
650, boul St-Martin Est
Laval
(450) 629-6262

Daewoo Châteauguay
21, boul. Industriel
Châteauguay
(450) 691-2424

Daewoo Léveillé
501, boul. Terrebonne
Terrebonne
(450) 471-4118

Daewoo St-Hyacinthe
5765, boul. Laurier
St-Hyacinthe
(450) 778-5765
(514) 327-5765

2896760

L'économie continuera de rouler encore très vite

MAURICE JANNARD

À part la Bourse, y a-t-il quelque chose qui ralentit ? Sûrement pas l'économie nord-américaine.

Les États-Unis et le Canada connaissent présentement une activité industrielle qui progresse à un rythme élevé, en dépit des hausses de taux d'intérêt récentes.

Le taux de chômage chez nos voisins du Sud se situe à 3,9 %, le plus bas niveau depuis 30 ans, et au Canada, il est de 6,8 %, selon les dernières données publiées par Statistique Canada.

Au Québec, le niveau de sans-emploi glisse toujours vers le bas et atteint 8,2 %.

Les analystes demeurent toutefois incertains quant à l'évolution de l'économie au cours des prochains trimestres.

Les économistes du Mouvement Desjardins estiment que le produit intérieur brut (PIB) continuera d'avancer à une forte cadence.

« L'économie nord-américaine ne manifeste pas encore le ralentissement qui était prévu », affirme M. François Dupuis, économiste principal des Caisses populaires.

Les prévisions de base n'ont pas été modifiées : les Américains devraient enregistrer une croissance de 5,2 % cette année et 3,9 % l'an prochain. Du côté canadien, les taux sont de 4,9 et 3,9 % respectivement.

En revanche, les risques de dérapage demeurent minimes. À preuve, les prix du pétrole ont reculé. Dans ce contexte, les taux d'intérêt prendront un certain temps avant d'augmenter.

« Il n'y a pas d'élément déclencheur qui pourrait faire monter les taux d'intérêt de façon radicale », dit M. Dupuis.

Celui-ci s'attend à ce que la Réserve fédérale, la banque centrale américaine, augmente le loyer de l'argent au début de 2001 seulement. La hausse sera minime, soit de 25 points de base.

Un nouvel accroissement des taux pourrait avoir lieu en juin prochain. Au Canada, le taux directeur se chiffre à 6 % et aux Etats-Unis, à 6,50 %. Depuis juin 1999, le loyer de l'argent a grimpé de 175 points de base.

« Malgré ces hausses, il n'y a pas eu de signe de faiblesse dans l'économie », note l'économiste de Desjardins.

Les analystes de la maison de courtage Financière Banque Nationale affichent un autre point de vue et prévoient un ralentissement de l'économie nord-américaine. Les États-Unis devraient connaître une progression de 3,3 % en 2001, par rapport à plus de 5 % en l'an 2000.

Le Canada affichera des taux de 4,5 % cette année et de 3,5 % l'an prochain, selon ces économistes.

Le marché boursier connaît en revanche un repli important depuis quelque temps.

L'indice TSE 300 de la Bourse de Toronto a reculé de 8,3 % depuis un mois ; l'indice Standard & Poor's de New York a baissé de 5,6 % au cours de la même période et l'indice Nasdaq, le marché des titres de haute-technologie, a diminué de 15,7 % durant ce temps. Personne ne sait exactement si la Bourse poursuivra son expansion, la conduite du marché étant dictée par l'évolution des taux d'intérêt, à quoi s'ajoute présentement et l'évolution du prix de l'or noir.

La Réserve fédérale (Fed) ne bougera pas d'ici à ce que le nouveau président des États-Unis s'installe à la Maison-Blanche, le changement de pouvoir ayant lieu en janvier prochain. Les élections auront lieu le 7 novembre.

Ici, la Banque du Canada ne devrait pas modifier sa politique monétaire, à moins que le dollar ne subisse d'autres baisses.

Le huard dépend largement des cours pétroliers, démontre l'économiste Vincent Lépine, de la Financière Banque Nationale. La monnaie canadienne a pris de la valeur quand le prix du pétrole a dépassé les 30 $ US le baril. Depuis ce temps, notre devise a perdu presque deux cents américains.

La remontée du prix de l'or noir a gonflé le surplus commercial canadien et elle est presque entièrement responsable de la forte augmentation de l'excédent commercial canadien, révèle M. Lépine.

« L'énergie représente maintenant 27 milliards de dollars, soit 56 % de l'ensemble de l'excédent commercial. »

Les analystes s'attendent à ce que le prix du pétrole reste sous la barre des 30 $ US au cours des prochains mois, favorisant ainsi la poursuite de l'activité industrielle. En prime, la confiance des entreprises et des consommateurs demeurera élevée, mais sans qu'il n'y ait trop de risque de montée des prix pour les particuliers.

> Les risques de dérapage demeurent minimes. À preuve, les prix du pétrole ont reculé. Dans ce contexte, les taux d'intérêt prendront un certain temps avant d'augmenter.

Le huard dépend largement des cours pétroliers, démontre l'économiste Vincent Lépine, de la Financière Banque Nationale. La monnaie canadienne a pris de la valeur quand le prix du pétrole a dépassé les 30 $ US le baril. Depuis ce temps, notre devise a perdu presque deux cents américains. Sur la photo, la plate-forme de forage Hibernia.

Je me sens bien — Il me semble

TEST DE 30 SECONDES SUR L'ASTHME[MC]

Penser que votre asthme est bien maîtrisé est une chose.
Le savoir vraiment en est une autre.

Pour savoir si votre asthme est bien maîtrisé, répondez aux questions suivantes…

	Oui	Non
1. Toussez-vous ou souffrez-vous d'une respiration sifflante ou de serrements de poitrine à cause de votre asthme? (3 fois par semaine ou plus)	☐	☐
2. Vous réveillez-vous pendant la nuit à cause de la toux, de la respiration sifflante ou d'un serrement de poitrine? (1 fois par semaine ou plus)	☐	☐
3. Limitez-vous ou évitez-vous des activités physiques à cause de votre asthme? (Au cours des 3 derniers mois)	☐	☐
4. Votre asthme vous oblige-t-il à vous absenter de l'école ou du travail? (Au cours des 3 derniers mois)	☐	☐
5. Utilisez-vous votre inhalateur bleu plus de 3 fois par semaine? (excluant une dose par jour avant l'exercice)	☐	☐

Si vous ou un être cher avez répondu «oui» à une ou plusieurs de ces questions, remettez ce test d'auto-évaluation à votre professionnel de la santé. Nous vraiment que vous vous sentirez mieux.

Pour de plus amples renseignements sur la façon de profiter pleinement de la vie malgré l'asthme, composez le **1 866 234-4567** ou visitez le site www.asthmaincanada.com.

Association pulmonaire du Québec

L'OBJECTIF – UNE MEILLEURE MAÎTRISE DE L'ASTHME.

Équipe de maîtrise de l'asthme[MC]

[MC]Glaxo Group Limited, Glaxo Wellcome Inc., utilisation sous licence.

2893439

VOLVO
pour la vie

VOICI LA PREMIÈRE VOITURE DE L'HISTOIRE QUI A OBTENUE UNE DOUBLE MENTION CINQ ÉTOILES LORS D'ESSAIS D'IMPACT LATÉRAUX. ÉVIDEMMENT, C'EST UNE VOLVO.

Volvo S80 2.9 2000

LOCATION 599$ PAR MOIS

★★★★★ LA VOLVO S80 2.9 A OBTENUE UNE DOUBLE MENTION CINQ ÉTOILES LORS D'ESSAIS D'IMPACTS
★★★★★ LATÉRAUX AVANT ET ARRIÈRE DE LA NATIONAL HIGHWAY TRAFFIC SAFETY ADMINISTRATION. (NHTSA)

le groupe VOLVO

Saint-Hyacinthe
AUTOMOBILES CHICOINE INC.
855, rue Johnson
(450) 771-2305

Sainte-Agathe
FRANKE VOLVO
180, rue Principale
(819) 326-4775

Laval
VOLVO DE LAVAL
div. de: Boulevard St-Martin Auto
1430, boul. St-Martin Ouest
(450) 667-4960

Pointe-Claire
VOLVO POINTE-CLAIRE
15, Auto Plaza
(514) 630-3666

Saint-Léonard
JOHN SCOTTI AUTO LTÉE
4315, boul. Métropolitain Est
(514) 725-9394

Brossard
VOLVO DE BROSSARD
9405, boul. Taschereau
(450) 659-6688

Montréal
UPTOWN VOLVO
4900, rue Paré
(514) 737-6666

Taux de bail ou de financement de 3,9 % offert sur les Volvo S80 2.9 et T6 de modèles 2000. Cette offre temporaire est disponible jusqu'au 31 octobre 2000 par l'entremise des détaillants Volvo participants et des Services financiers Automobiles Volvo du Canada sur approbation du crédit aux clients au détail admissibles seulement. Livraison requise avant le 31 octobre 2000. Exemple de location à long terme d'une Volvo S80 2.9 2000 avec acompte ou échange équivalent de 9675 $: 599,72 $ par mois, basé sur 36 mensualités totalisant 21 589,92 $. Achat à la fin du bail pour 27 715,95 $. Le montant des mensualités peut varier en fonction de l'équipement optionnel choisi. Taxes, immatriculation et assurance en plus. Première mensualité et dépôt de sécurité requis. Le bail prévoit une allocation de 20 000 kilomètres par année (0,16 $ par kilomètre excédentaire). Le détaillant peut louer moins cher. Pour plus de renseignements ou d'autres options de location, voyez votre détaillant Volvo. © 2000 Automobiles Volvo du Canada Ltée. "Volvo pour la vie" est une marque de commerce d'Automobiles Volvo du Canada Ltée. N'oubliez pas de boucler votre ceinture. Visitez www.volvocanada.com.

2895571

Bibliothèque
et Archives
nationales
Québec

La Presse
11 octobre 2000

Page D8 manquante

Les grues s'amènent, mais à petits tours de roue

MARTIN VALLIÈRES
VU DE TORONTO

DE TORONTO ou Montréal, lequel des deux principaux centres d'affaires au Canada verra s'ériger la première grosse tour à bureaux depuis presque dix ans ?

Cette question aurait chatouillé bien des ego lors du dernier boom immobilier, à la fin des années quatre-vingt. Mais, en l'an 2000, un krach immobilier plus tard, ce sont les directeurs financiers et les actionnaires importants qui ont le plus de poids dans les sociétés immobilières, pas les architectes.

À Montréal, c'est encore l'argent des contribuables qui a servi à « relancer » la construction commerciale au centre-ville : l'agrandissement du Palais des congrès, Cité internationale de la Caisse de dépôt, Cité du multimédia avec ses généreuses subventions.

À Toronto, l'opinion publique et les milieux d'affaires ne toléreraient pas que des fonds publics servent de propulseur au lancement d'un nouveau cycle de construction d'édifices au centre-ville.

D'autant plus qu'au rythme où diminue le taux de vacance d'espaces à bureaux de qualité au centre-ville, et avec la forte remontée des loyers, les grands promoteurs privés ont déjà ressorti les plans de nouvelles tours.

« Il y a une nette amélioration du marché en faveur de la construction neuve. Le taux de vacance au centre-ville a reculé de 7,5 % à 4,3 % depuis un an ; les loyers ont augmenté de 20 à 30 %. Le marché s'approche du seuil de rendement minimum », confirme Stuart Smith, vice-président principal et chef de l'exploitation chez Oxford Properties.

Cette société, déjà très investie au centre-ville de Toronto, prépare la construction d'une tour de 42 étages et de 720 000 pieds carrés en espaces locatifs, baptisée le « 100 Adelaide », dans l'une des principales rues du quartier financier.

Chez la concurrente TrizecHahn, qui vient de revendre à bon profit la majeure partie de son portefeuille canadien, dont la Place Ville-Marie à Montréal, on fait état d'un délai de « quelques mois sans doute » pour relancer la construction d'une tour amorcée il y a dix ans.

Le krach immobilier du début des années quatre-vingt-dix a forcé l'interrupton au rez-de-chaussée de la construction d'un édifice qui devait étaler ses 1,8 million de pieds carrés d'espace locatif sur 60 étages, à un coût dépassant les 300 millions.

Pour la relance de sa Tour Bay-Adelaide, TrizecHahn a réduit son envergure à 1,3 million de pieds carrés, sur 55 étages. Néanmoins, sa facture totale a augmenté, autour de 400 millions. Le tiers environ de cette somme est déjà investi dans les fondations et le stationnement souterrain, utilisé depuis des années.

« Avec les loyers pour les bureaux de classe A qui remontent à 30 $ le pied carré, et des coûts de construction entre 275 $ et 300 $ le pied carré, le marché a atteint un niveau de rendement de l'ordre de 10 %, explique Bud Purves, vice-président principal chez TrizecHahn.

« Nous voulons un peu plus de rendement chez TrizecHahn mais, si ça continue de progresser comme ça, vous verrez bientôt de gros chantiers au centre-ville de Toronto. »

Pour le moment, c'est encore la fameuse famille Reichmann et sa société O&Y Properties, beaucoup plus modeste qu'il y a dix ans, qui viennent de donner le ton.

> À Toronto, l'opinion publique et les milieux d'affaires ne toléreraient pas que des fonds publics servent de propulseur au lancement d'un nouveau cycle de construction d'édifices au centre-ville.

O&Y Properties amorce la construction d'un édifice de 20 étages et de 430 000 pieds carrés d'espaces locatifs qui intégrera deux belles façades d'une vieille succursale bancaire, au coin des rues Yonge et Queen.

La construction d'ici 24 mois de la Tour La Maritime, du nom de l'assureur-vie qui en sera le principal locataire, doit coûter 120 millions.

Dans leur commentaire trimestriel aux actionnaires de O&Y Properties, Philip Reichmann et ses adjoints se sont dits confiant de terminer la location de tout leur futur édifice d'ici de « 12 à 18 mois », à bon prix.

Tout le milieu immobilier les surveille.

Les chèques de Mike Harris

Les contribuables ontariens reçoivent ces jours-ci le chèque de remboursement spécial d'impôt de 200 $ qui leur avait été promis par le gouvernement de Mike Harris, lors de son budget du printemps dernier.

En tout, c'est 1 milliard de dollars qui est ainsi « retourné » aux contribuables qui ont payé au moins 200 $ en impôt provincial sur le revenu, l'an dernier.

Cette idée, qui coûte 5,2 millions en frais administratifs, avait été qualifiée de bonbon politique à courte vue par l'opposition libérale et néo-démocrate à Queen's Park, alors que les écoles et les hôpitaux restent sous-financés.

Mais pour le gouvernement Harris, en particulier son ministre des Finances, Ernie Eves, il s'agit d'un trop-perçu fiscal que l'État doit aux contribuables. Ce milliard de dollars devrait aussi stimuler encore l'économie et la création d'emplois.

Mais ce beau scénario des conservateurs a fait boomerang ces derniers jours.

C'est que les Ontariens, surtout dans la prospère région métropolitaine de Toronto, ont bien accueilli la suggestion du chef de l'opposition libérale, Dalton McGuinty, de partager leur chèque de 200 $ avec des oeuvres caritatives au lieu de le dépenser.

Même que, depuis quelques jours, une coalition d'organisations de bienfaisance de la Ville reine fait campagne sur le thème « donnez votre chèque au lieu de l'endosser ».

Les principaux médias du sud de l'Ontario ont accordé une attention particulière, sympathique même, à une question populaire durant le week-end de l'Action de grâce : « Qu'est-ce que tu fais de tes 200 $? »

Mal à l'aise, Mike Harris a commenté publiquement que « les gens devraient dépenser leur chèque pour eux, comme je vais le faire avec mes deux fils... »

Plusieurs Ontariens ont décidé de faire le contraire, disant qu'ils préféraient envoyer leur chèque « là où les coupes des conservateurs ont fait le plus mal ».

Les mises en chantier ont avancé de 7,1% en septembre

Presse Canadienne

OTTAWA — En septembre, les mises en chantier résidentielles ont progressé de 7,1 %, atteignant un rythme annuel de 156 400 unités par rapport à 146 000 en août.

Durant ce dernier mois, ce taux avait connu une diminution de 11,8 % par rapport à juillet, indiquait hier la Société canadienne d'hypothèques et de logement (SCHL).

Au Québec, le rythme annuel de septembre était de 21 900, en recul de 6 % par rapport aux 23 300 unités enregistrées en août. La baisse est due surtout à la région de Montréal, « qui n'a pu égaler l'excellente performance de septembre 1999 », note un communiqué de la SCHL.

Pendant les neuf premiers mois de l'année, la construction résidentielle au Québec affiche un gain modeste de 1 % par rapport à 1999. En outre, les « indicateurs économiques » n'annoncent pas un recul important de l'activité pendant les prochains mois, ajoute l'agence.

Parmi les six régions urbaines compilées au Québec, quatre ont connu des baisses, les plus fortes étant survenues à Sherbrooke et à Hull, 39 % et 38 % respectivement, surtout dans les logements collectifs.

Montréal a fléchi de 10 %, alors qu'à Chicoutimi la baisse a été « minime ». Dans la région de Trois-Rivières, les mises en chantier ont bondi de 214 %. Québec et sa banlieue étaient pour leur part en hausse de 54 %. Ces deux régions ont bénéficié d'une poussée dans les logements locatifs.

En Ontario, le taux annuel de 67 300 unités représentait un gain de 8,4 % par rapport aux 62 100 unités d'août. L'Alberta affichait de son côté un taux annuel de 23 700, par rapport à 19 300 un mois plus tôt.

Au Québec, en septembre, le segment des logements collectifs a crû de 4,7 % et celui des maisons individuelles a chuté de 15,1 % ; dans la région de Montréal, la SCHL a compilé un taux annuel de 16 300 mises en chantier, soit 4,5 % de plus qu'en août.

En « données brutes » de septembre au Québec, la SCHL a compté 1804 mises en chantier, une perte de 9 % comparé à septembre 1999. Ce recul touche les maisons individuelles et les logements collectifs, à raison de 15 % et 5 % respectivement.

Mises en chantier résidentielles
(au mois de septembre)

Données comparatives préliminaires pour les provinces et quelques centres urbains à travers le pays.

	1999	2000	Variat. en %
Atlantique:	**482**	**457**	**-5**
Halifax	147	120	-18
Québec:	**873**	**738**	**-15**
Chicoutimi-Jonq.	16	19	19
Montréal	544	421	-23
Hull	65	74	14
Québec	104	93	-11
Sherbrooke	21	11	-48
Trois-Rivières	10	22	120
Ontario:	**3380**	**3283**	**-3**
Toronto	1347	1382	3
Prairies:	**1399**	**1390**	**-1**
Calgary	574	551	-4
Colombie-Brit.	**686**	**583**	**-15**
Vancouver	574	551	-4
Total - Canada	**6820**	**6451**	**-5**

Source: SCHL -- **(PC)**

Pour faire le point sur l'actualité
LISEZ LE CAHIER Plus CHAQUE SAMEDI DANS La Presse

La Presse

CARRIÈRES PROFESSIONS

BRAGG Photonics Inc.

BRAGG Photonics Inc., chef de file en photonique, développe des solutions de composants pour les réseaux de télécommunication de fibre optique à haute vitesse. Ces solutions permettent au transporteur de transmettre les données à haute vitesse et d'améliorer le rendement de la génération future d'amplificateurs de fibre optique.

BRAGG est à la recherche d'un

RECRUTEUR

possédant un minimum de 3 à 5 ans d'expérience dans le recrutement de personnel dans les domaines de la fabrication en haute technologie, de la fibre optique, des télécommunications et du R & D.

Le bilinguisme est un atout et le salaire est proportionné à l'expérience.

Faites parvenir votre C.V. par courrier électronique à : robert@braggphotonics.com, ou par télécopieur au : (514) 428-8999.

2897668

Investissez dans votre avenir

L'excellence est le mot clé dans notre recrutement. C'est avec fierté que **Drake International** s'associe au prestigieux groupe financier **TD Waterhouse** pour recruter des candidats qualifiés.

TD Waterhouse, chef de file sur le marché canadien, offre d'excitantes perspectives d'emploi pour des représentants en investissement.

Nous recherchons :

Des communicateurs hors pair avec aptitudes manifestes pour le service à la clientèle, qui ont suivi avec succès le cours sur le commerce des valeurs mobilières du Canada; qui peuvent converser correctement dans les deux langues officielles; qui sont dotés d'un esprit d'équipe et très dynamiques.

Ces postes à temps partiel, avec heures flexibles entre 8 heures et 20 heures, s'adressent à des spécialistes tels que vous qui veulent réaliser leur plein potentiel au sein d'une compagnie qui offre à ses clients des produits financiers répondant à leurs besoins.

Pour ce faire, faites parvenir votre curriculum vitae par télécopieur au **(514) 395-9922,** ou communiquez par téléphone au **(514) 395-9595.**

Andrée Baril
Conseillère senior

2898155

TD WATERHOUSE® DRAKE™

CONTRÔLEUR(EUSE)

FONCTIONS : diriger le département de comptabilité et autres tâches connexes.

Bilinguisme requis.

Faire parvenir votre C.V. par télécopieur au
514-643-0856

2897880

PHARMAPRIX®

COMPTABLE

Titulaire d'un baccalauréat en administration des affaires, option comptabilité ou d'un DEC en techniques administratives, jumelé à une expérience pertinente, vous vous justifiez par un minimum de deux années d'expérience dans une fonction de comptabilité générale, de préférence dans un commerce de détail. De plus, vous avez des aptitudes analytiques développées, vous aimez le travail d'équipe et vous êtes à l'aise dans un environnement informatique.

Si ce défi vous intéresse, veuillez faire parvenir votre curriculum vitae, avant le 20 octobre 2000, à Pharmaprix réf.: **00-79MQ**
1250, rue Guy, 11e étage, Montréal (Québec) H3H 2T4
ou par Fax au (514) 933-2038, att.: Coordonnateur Finances ou par courrier électronique:
dgionet@pharmaprix.ca

2897575

Volcano Technologies Inc.
Une compagnie du groupe Thermogenics

Volcano Technologies Inc. est à la recherche de **deux ingénieurs de projets** pour son bureau de St-Hyacinthe. La personne recherchée devra être en mesure de :

- Lire et interpréter les devis des chaudières industrielles, évaluer les coûts du matériel et évaluer le temps de fabrication dans l'usine;
- Faire les calculs et la sélection du matériel;
- Faire le suivi des coûts et de la facturation;
- Organiser les réunions de début et de fin de contrat;
- Coordonner toutes les activités contractuelles.

La personne recherchée devra avoir une très bonne connaissance du français et de l'anglais, autant à l'oral qu'à l'écrit, en plus de bien maîtriser les logiciels Word, Excel et MS Project.

Une expérience dans le domaine des chaudières industrielles serait un atout.

La tâche principale de la personne recherchée sera de :

- Agir comme point unique de communication avec le client et s'assurer de l'évolution des contrats en fonction du respect des échéanciers.

Faire parvenir votre curriculum vitae par télécopieur au **(450) 774-0663** *ou par courriel à* **volcano@gsig-net.qc.ca, avant le 20 octobre 2000,** *à l'attention de* **M. André Léveillé.**

2897687

UNISOURCE

Unisource est le plus important distributeur de papiers et de produits d'emballage et d'entretien au Canada

unisource®

Directeur / Directrice des comptes nationaux
LaSalle

Nous recherchons une personne motivée, compétente et stimulée par les défis pour occuper le poste de Directeur / Directrice des comptes au sein de notre équipe des Comptes stratégiques. Le titulaire sera chargé d'élaborer et de mettre en place des programmes nationaux de gestion des approvisionnements à l'intention de nos clients nationaux oeuvrant dans différents segments de marché. Le titulaire doit avoir:

- des antécédents supérieurs à la moyenne dans la vente aux cadres de clients importants;
- l'habileté de convaincre le client de la valeur d'une proposition avec «coût d'utilisation» en démontrant la rentabilité de celle-ci dans le processus de gestion de la chaîne d'approvisionnement;
- l'expérience de la gestion des multiples intervenants présents sur notre marché (clients, fournisseurs et personnel de l'entreprise);
- d'excellentes aptitudes à communiquer et de solides techniques de présentation;
- une bonne connaissance de l'anglais et du français, tant parlé qu'écrit.

Veuillez faire parvenir votre curriculum vitae, **préférablement en anglais,** *à l'adresse suivante:*

Service des ressources humaines
9440, rue Clément
LaSalle (Québec)
H8R 3W1
Télécopieur confidentiel: (514) 367-2799

Seuls les candidats retenus pour une entrevue seront contactés.

Employeur souscrivant au principe de l'égalité d'accès à l'emploi.

2898197

SCOR CANADA
SCOR

GESTIONNAIRE PRINCIPAL DES COMPTES

SCOR Canada, l'un des chefs de file mondiaux parmi les sociétés de réassurance, recherche un candidat au poste de gestionnaire principal des comptes pour ses territoires administratifs du Québec et des Maritimes.

Les tâches principales comprennent la commercialisation, la souscription et la liaison avec le siège social du Groupe de même que la gestion de la succursale de Montréal.

Nous recherchons un professionnel bilingue (français/anglais), doté d'un solide sens des affaires, qui sera responsable de la croissance et de la rentabilité du portefeuille de réassurance. Le candidat idéal deviendra un membre de notre équipe hautement professionnelle et dévouée de souscripteurs.

Ce poste est sous l'autorité du vice-président, sociétés multirisques et directeur de la souscription, et est situé à nos bureaux du centre-ville de Toronto. Le poste implique des déplacements d'affaires nombreux.

Le candidat idéal détient un baccalauréat en commerce ou un autre diplôme en administration des affaires et possède une expérience pertinente minimale de 10 ans dans le domaine de l'assurance.

SCOR Canada offre un salaire concurrentiel et des avantages sociaux selon le niveau d'expérience.

Les candidats qualifiés sont priés d'envoyer leur curriculum vitae par courrier ou par courriel en toute confidentialité à la:

Directrice, Administration
SCOR Canada Compagnie de Réassurance
BCE Place, Canada Trust Tower
161 Bay Street, Ste. 5000
Toronto, Ontario
M5J 2S1
courriel: lmcclelland@scor.com

2897602

INVESTIR

▷Fermeture ▷Variation quotidienne ▶ Variation quotidienne en %

LES MARCHÉS D'HEURE EN HEURE

DOW JONES
▷ 10524 ▷ -44 ▶ -0.42%

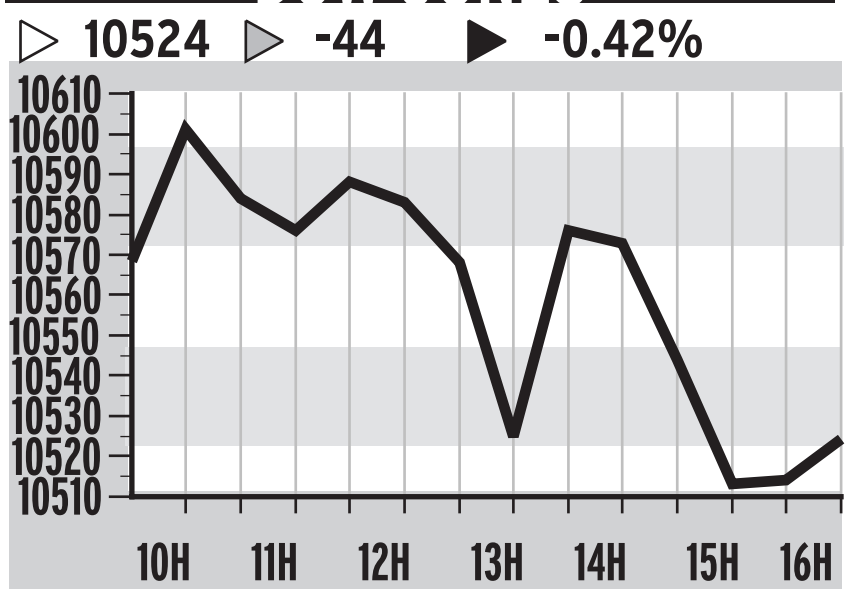

TSE 300
▷ 10395 ▷ -38 ▶ -0.36%

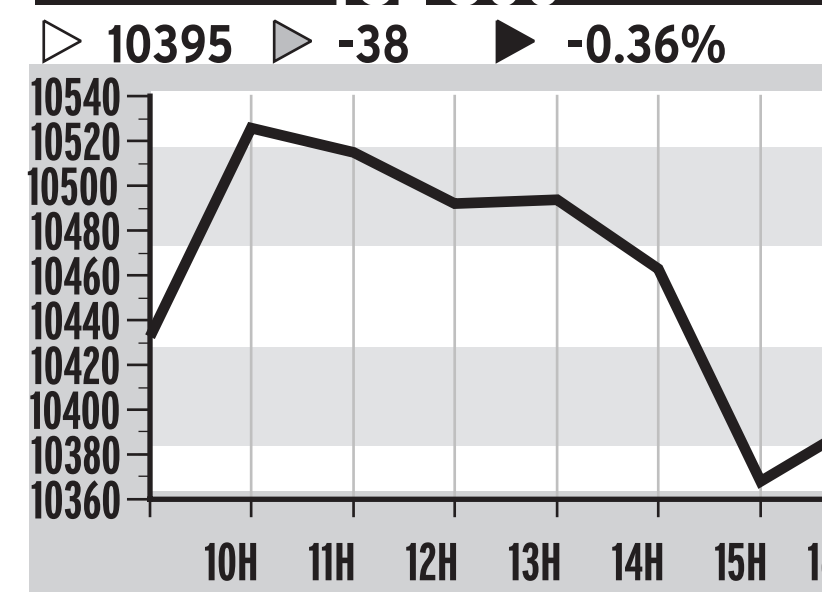

CDNX
▷ 3414 ▷ -59 ▶ -1.69%

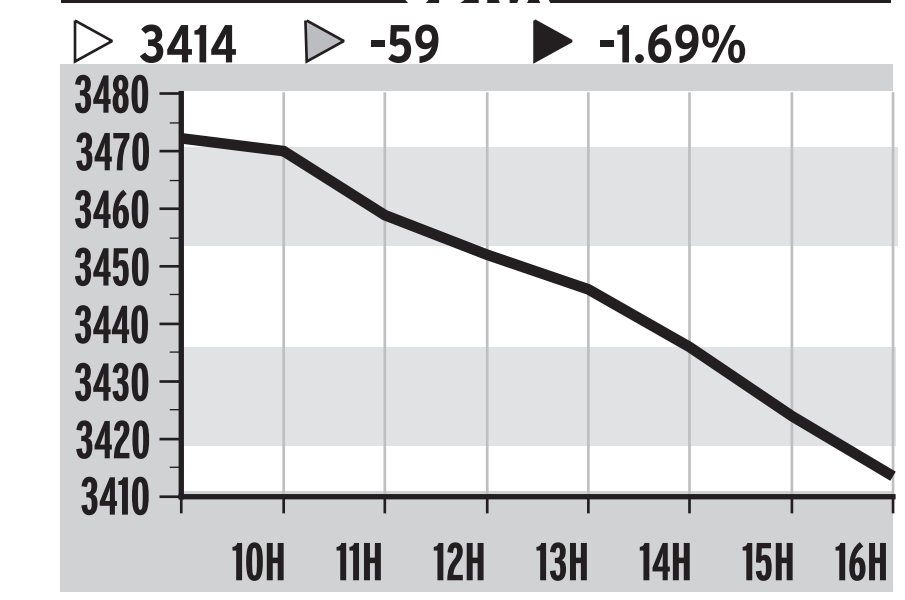

NASDAQ
▷ 3241 ▷ -115 ▶ -3.43%

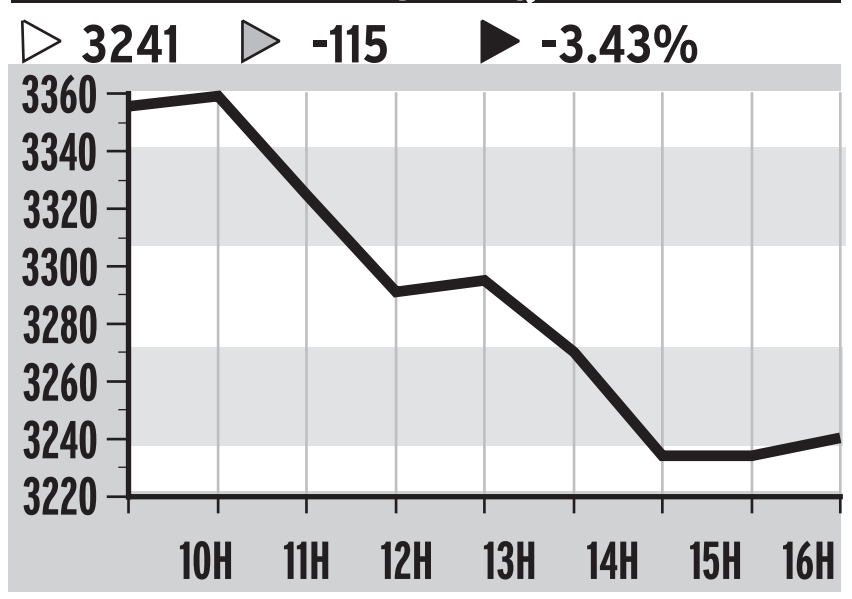

L'OR (5 DERNIERS JOURS)
▷ 272 ▷ 1 ▶ 0.29%

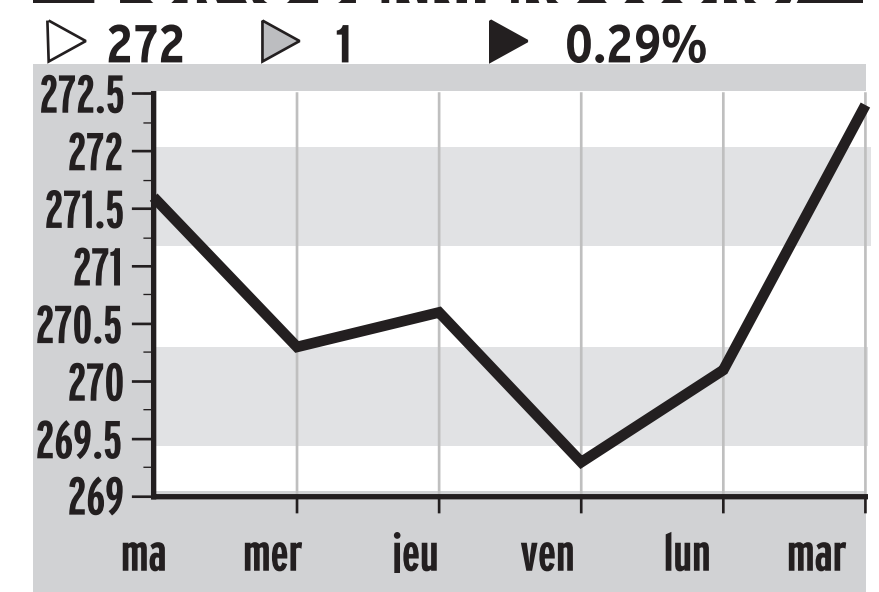

LA BOURSE EN BREF

CDNX

VOLUME

Mardi	43 261 454
Vendredi	43 545 951

INDICES CDNX

	Haut	Bas	Clôt	Var.
Marché(CDNX)	3484,8	3411,0	3413,5	−58,70

FAITS SAILLANTS

	Mardi	Vendredi
Actions trans.	10 813	10,969
Gains	197	263
Pertes	401	319
Inchangées	586	559

VALEURS LES PLUS ACTIVES

Valeurs	Volume	Clôt.	Var.
Cubix Invts Inc.	1 582 200	0,58	−0,01
SNL Enterp. Ltd	1 570 500	0,40	+0,20
Larkfield Cap Corp.	1 355 000	0,40	+0,20
Maxy Oil & Gaz Inc.	1 064 930	0,25	−0,27
Genoil Inc.	885 910	0,04	−0,01

NEW YORK

VOLUME

Mardi	1 035 775 570
Lundi	1 139 204 910

INDICES DOW JONES

	Haut	Bas	Clôt	Var.
30 Industries	10744,5	10372,2	10524,4	−44,03
20 Transports	2557,6	2452,8	2497,2	+6,60
15 Serv.pub.	393,8	381,1	386,8	+5,37
65 Composés	3189,6	3077,5	3124,7	+4,07

FAITS SAILLANTS

	Mardi	Lundi
Actions	3 323	3 250
Gains	1 144	1 211
Pertes	1 683	1 565
Inchangées	496	474
Hauts 00	37	22
Bas 00	116	86

VALEURS LES PLUS ACTIVES

Valeurs	Volume	Clôt.	Var.
Nokia Corp.	18 052 800	35,00	−2,00
Motorola Inc.	18 009 400	26,37	−0,62
Nortel Network	17 633 000	63,00	−0,25
Citigroup	16 444 600	51,00	−1,62
AT&T Corp.	15 161 600	26,87	+0,31
Lucent Tech.	14 266 900	31,37	−1,00
MorgSt DW	13 702 300	74,75	−8,50

INDICES STANDARD & POOR'S

	Haut	Bas	Clôt	Var.
400 Industrielles	1688,3	1661,7	1664,0	−13,9
20 Transports	611,70	596,20	605,66	+7,88
Serv. pub.	333,42	325,77	328,67	+2,90
40 Finances	154,47	148,65	149,82	−4,37
500 Composés	1408,8	1383,8	1387,0	−15,0
100 Composés	748,66	735,41	737,68	−6,55

TORONTO

VOLUME

Mardi	134 853 000
Vendredi	147 388 000

INDICES DE TORONTO

	Haut	Bas	Clôt	Var.
TSE 35	595,85	584,83	585,05	−10,90
TSE 100	663,39	648,77	650,74	−1,71
TSE300	10562,3	10368,2	10394,8	−37,7
S&P 60			647,00	+13,80
Aurifères			3834,53	+11,65
Les financiers			9830,07	−303,0
Mines et Métaux			3452,8	+37,96
Oil & Gas			7944,9	+130,2
Industrielles			12799,5	+100,7

FAITS SAILLANTS

	Mardi	Vendredi
Actions trans.	1 361	1 349
Gains	445	416
Pertes	646	644
Inchangées	270	289
Hauts 00	20	15
Bas 00	44	42

VALEURS LES PLUS ACTIVES

Valeurs	Volume	Clôt.	Var.
Nortel Networks	7 747 418	96,25	+2,60
Manulife Financial	2 656 154	35,65	stable
Banque Toronto-Dom.	2 393 100	43,15	−2,35
BCE Inc.	2 023 826	37,00	+0,50
Alcan	1 987 227	45,75	+1,85

MINES ET PÉTROLES

Gulf Cda Res.	6 969 656	7,10	+0,10
Beau Canada	2 911 132	2,10	stable
Cdn 88 Energy	2 640 580	3,85	+0,47
Crestar Energy	1 399 671	26,85	+0,50

NASDAQ

VOLUME

Mardi	1 799 754 100
Lundi	1 398 397 000

INDICES NASDAQ

	Haut	Bas	Clôt	Var.
Composite	3383,40	3229,01	3240,54	−15,02
Industrielles	1870,61	1786,62	1793,26	−85,83
Banques	1733,81	1692,31	1695,73	−39,86
Assurances	1845,43	1829,32	1829,32	−11,41
Finances	2689,9	2540,9	2540,9	−60,8
Transports	973,03	957,96	966,00	+2,16
Telecom.	688,14	656,55	657,18	−16,49

FAITS SAILLANTS

	Mardi	Lundi
Actions trans.	4 877	4 825
Gains	1 287	1 471
Pertes	2 573	2 295
Inchangées	1 017	1 059
Hauts 00	14	17
Bas 00	342	385

VALEURS LES PLUS ACTIVES

Valeurs	Volume	Clôt.	Var.
Altera Corp.	73 908 200	29,81	−11,06
Intel Corp.	67 042 500	37,56	−1,50
Xilinx Inc.	66 112 500	62,43	−16,68
Cisco Syst.	58 814 900	51,12	−2,56
Dell Computer	39 762 200	24,25	−1,37

LES RAPPORTS FINANCIERS EXPRESS

PROFITS (PERTES)

Compagnies	($000) Courant	($000) L'an dernier	Var.	Revenus bruts ($000) Courant	Revenus bruts ($000) L'an dernier	Var.
Résultats en dollars canadiens						
Global Election Sys.	1 100	716	+53%			
(serv.spéc.)Vanc.,CB.						
année 30 juin	0,06	0,04		20 200	18 300	+10%
Mikes Restaurants	729	635	+14%			
(restauration) Mont.,Qué.						
9mois 3 sept.	0,24	0,21		7 747	7 049	+9%
Nevada Bob's Golf Inc.	(25 831)	(4 438)	—%			
(équip. de golf) Cal.,Alb.						
1er sem. 30 juil.	n,disp,	n,disp,		1 166	non disp.	—%
Résultats en dollars americains						
Abbott Labs.	2 032 578	1 781 757	+14%			
(indus.pharmac.) Chic.,Ill.						
9mois 30 sept.	1,30	1,14		10 041 226	9 709 689	+3%
Motorola Inc.	1 183 000	568 000	+108%			
(électronique) Chic.,Ill.						
9mois 30 sept.	0,52	0,26		27 516 000	23 989 000	+14%
Rite-Aid Corp.	(1 151)	(154 225)	—%			
(soins médicaux)Camp Hill,PA						
1er sem. 26 août	(4,60)	(0,60)		6 881 655	6 558 585	+4%
RPM Inc.	28 850	7 264	+297%			
(technologie) Medisa,Ohio						
1er trim. 31 août	0,28	0,07		552 816	495 542	+11%
Seagate Technoloy	75 000	2 000	+3650%			
(ordinateurs) Scotts Valley,C.						
1er trim. 29 sept.	0,31	0,01		1 748 000	1.682 000	+103923 %
Yahoo Inc.	168 595	10 047	+1578%			
(portail internet)Santa C., C.						
9mois 30 sept.	0,27	0,02		799 305	388 638	+105%

LES DIVIDENDES

	Taux	Paiement	Enreg.
Bank Of New York	0,18 trim.	02-11-00	20-10-00
Emera Inc.	0,21 trim. C.	15-11-00	31-10-00
Hillenbrand	0,20 trim.	24-11-00	20-10-00
Phillips Pete	0,34 trim.	01-12-00	30-10-00
Procter & Gamble	0,35 trim.	15-11-00	20-10-00

BOURSES ÉTRANGÈRES

	Auj.	Hier	52 sem. Haut	52 sem. Bas
Amsterdam (AEX)	−654.62	654.88	698.02	612.38
Bruxelles (Bel-20)	−3012.29	3007.02	3311.05	2532.24
Francfort (dx)	−6673.15	6680.78	8064.97	6474.92
Hong Kong	−15554.11	15693.50	18301.69	13722.70
Londres (250)	−6596.3	6576.7	7108.9	5967.7
Londres (FT100)	−6247.7	6264.8	6930.2	5994.6
Mexico (ipc)	−6095.49	6141.53	8536.87	5593.58
Milan (m)	−30964	30839	34819	26439
Paris (cc)	−6143.30	6110.61	6922.33	5450.11
Sydney (o)	−3216.9	3226.2	3326.7	2964.3
Tokyo (ndj)	−15827.72	15994.24	20833.21	15639.95
Zurich (sm)	−7812.6	7756.3	8377.0	6781.4

Nasdaq : les jours se suivent...

RICHARD DUPAUL

La descente aux enfers des titres de haute technologie s'est poursuivie hier, alors que les investisseurs de plus en plus nerveux liquidaient les actions des producteurs de puces électroniques et de logiciels.

L'indice Nasdaq, qui chapeaute les vedettes de l'informatique et d'Internet, plongeait de 115,03 points, ou de 3,43 %, à 3240,53. L'indice-phare des « technos » se rapproche ainsi de son creux de l'année, soit 3165 points, établi en mai.

Ce niveau est considéré par les analystes comme un seuil de résistance important au plan technique et, advenant que celui-ci vienne à flancher, la correction risque de s'aggraver sérieusement. Soulignons que le Nasdaq a reculé de 23 % depuis le 1er septembre.

Intel et Applied Materials, deux « moteurs » du Nasdaq cette année, ont culbuté après que des courtiers eurent révisé à la baisse leurs recommandations sur les actions de leurs concurrents Altera et Xilinx. L'action d'Intel glissait de 1,44 à 37,63 $ US et Applied reculait de 6,81 à 48,94 $ US, tandis que Xilinx plongeait de 16,19 à 62,94 $ US.

De son côté, la moyenne Dow Jones des valeurs industrielles reculait de 44,03 points, ou de 0,42 %, à 10 524,40. De concert avec ses confrères de l'informatique, IBM a connu une mauvaise journée, avec un recul de 3,06 à 114,88 $ US.

La débâcle des technos a incité les investisseurs à se réfugier dans les titres moins volatils du secteur pharmaceutique. L'action de Merck & Co gagnait ainsi 1,62 à 76,94 $ US, et Johnson & Johnson grimpait de 3,00 à 94,31 $ US.

John Burnham, de la firme Burnham Securities, rappelle que le mois d'octobre est généralement une période « de nervosité » à la Bourse et tout indique qu'octobre 2000 ne sera pas différent des autres.

À Toronto, l'indice TSE 300 reculait de 37,71 points, ou de 0,36 %, à 10 394,83 malgré un gain marqué des titres pétroliers.

Nortel Networks a fait fi de la morosité dans son secteur pour inscrire un gain de 2,60 à 96,25 $. Toutefois, cette poussée de Nortel risque d'être de courte durée, car son rival américain Lucent Technologies a averti les investisseurs, après la fermeture des marchés hier, que ses profits futurs seront inférieurs aux attentes.

Les titres bancaires chutaient pour leur part de 2,99 % sous l'effet des prises de profits, mais le secteur pétrolier gagnait 1,67 % dans la foulée de la hausse du prix du brut.

L'action de Talisman Energy s'appréciait de 1,50 à 53,65 $.

CDNX

Volume	**43 261 454**
Fermeture	**3413 56**
Variation	**✣58 70**

A - B

Valeurs	Ventes	Haut	Bas	Ferm.	ch. Net
A&B Geoscien	433	0.50	0.40	0.46	0.03
A.O.G Air Su	640	0.32	0.12	0.12	-0.22
AC Egy Inc	40	0.20	0.20	0.20	-0.03
ACD Sys Inte a	20	3.00	3.00	3.00	
ADI Techs	860	0.12	0.10	0.10	
AHT Corp	60	1.80	1.70	1.70	-0.02
AIS Res Ltd	352	2.15	2.00	2.00	
AMI Res Inc	180	0.42	0.42	0.42	-0.03
APAC Telecom	405	0.11	0.09	0.10	-0.01
ASC Inds Ltd t	30	0.33	0.33	0.33	
ATC Techs Cp	310	0.40	0.40	0.40	
ATI Airtest	85	0.60	0.36	0.36	-0.08
AVI Software	6	0.96	0.96	0.96	0.26
AVL Info y	160	0.25	0.25	0.25	
AVVA Techs	187	0.12	0.11	0.11	-0.01
Aavdex Corp. y	1374	0.07	0.06	0.06	0.02
Abington Ven	75	0.53	0.50	0.50	-0.04
Absolut Res	95	0.05	0.05	0.05	-0.01
Absolute Swr a	92	1.37	1.25	1.25	-0.12
Access West	105	0.92	0.90	0.90	-0.03
Achieva Dev	10	0.40	0.40	0.40	
ActFit.com y	2156	0.22	0.12	0.20	
Active Asset	1217	1.14	1.07	1.10	0.05
Active Ctrl y	595	0.30	0.14	0.30	0.17
Addwest Mnrl	10	0.04	0.04	0.04	
Admiral Bay	115	0.38	0.31	0.31	0.01
Admiral sv a	228	0.66	0.60	0.60	-0.07
Adobe Vens	122	0.55	0.35	0.35	0.01
Adulis Mnrls	353	0.11	0.10	0.11	0.03
Adv Sensing	62	0.90	0.84	0.84	-0.06
AdvantEdge	310	0.14	0.10	0.10	-0.03
AdvanteXCEL. y	2995	0.47	0.40	0.40	0.10
Advent Comms	13	0.19	0.19	0.19	
Adwall Cap	20	0.08	0.08	0.08	
African Gems	5	0.25	0.25	0.25	
African Sky	20	0.41	0.41	0.41	0.01
Agau Res Inc	328	1.00	0.75	0.99	0.24
Airbomb.com	425	0.52	0.46	0.46	-0.04
Airline Trng	105	0.30	0.26	0.26	0.10
Alamos Mnrls a	295	0.10	0.09	0.10	0.01
Alantra Vent t	175	0.50	0.50	0.50	
Alcanta Intl	3	3.00	3.00	3.00	
Alchemy Vens	118	0.26	0.23	0.23	-0.07
Algorithm	32	0.47	0.43	0.47	0.04
Allegiance y	140	0.35	0.35	0.35	0.05
Alliance y	20	1.65	1.65	1.65	-0.15
Alliance Egy a	45	1.49	1.45	1.45	-0.03
Allied O&G a	114	1.00	0.85	0.85	-0.15
Allnet Secom	100	0.53	0.53	0.53	0.05
Alta Diamond	10	0.18	0.18	0.18	0.02
Alta Natural	150	0.16	0.13	0.13	
Alta Terra	125	0.85	0.81	0.85	-0.09
Altachem	67	1.53	1.50	1.53	0.03
Alternative	1722	1.45	1.30	1.39	-0.07
Altitude Ven	145	0.65	0.65	0.65	-0.10
Altius Mnrls	140	0.50	0.50	0.50	
Altoro Gld a	248	0.39	0.34	0.34	-0.04
Amarc Res	100	0.70	0.70	0.70	0.02
Americ Res t	94	2.01	2.00	2.01	0.01
Ameridex Mnr t	105	0.75	0.74	0.74	
Ameridian V	235	0.57	0.40	0.40	-0.22
Amern Insulk	25	0.10	0.10	0.10	
Amern Manor	35	0.06	0.06	0.06	-0.04
Amoil Res	10	0.20	0.20	0.20	0.02
Analytical a	344	0.57	0.56	0.56	-0.02
Anatolia Mnr y	50	0.16	0.16	0.16	-0.01
Andean Amern a	168	0.31	0.30	0.30	
Angoss Softw	255	1.20	1.16	1.16	-0.04
Animacis Tec	335	2.75	2.15	2.15	-0.10
Anitech Entp	2	1.25	1.25	1.25	-0.10
Anooraq Res a	27	0.73	0.65	0.65	
Antrim Egy a	64	1.35	1.28	1.30	0.02
Anvil Res	205	0.17	0.15	0.17	-0.01
Anzex Res	200	0.18	0.10	0.18	0.09
Applied Gami	140	0.24	0.21	0.22	0.01
Applied Tera	236	2.40	2.30	2.30	-0.10
Aqua-Pure	90	2.00	2.00	2.00	
Aquality Hld	100	0.30	0.30	0.30	0.12
Aquest Mnrls	1255	0.14	0.10	0.11	-0.06
Aquiline Res	10	0.25	0.25	0.25	
Aquilium Sft	185	0.60	0.58	0.60	0.03
Archangel a	110	0.36	0.36	0.36	-0.02
Argonauts Gp a	97	1.65	1.65	1.65	
Argosy Mnrls a	342	0.12	0.11	0.11	0.02
Arizona Star a	285	0.90	0.82	0.90	0.07
Arlington Re y	130	0.35	0.35	0.35	
Artgallery	950	0.06	0.06	0.06	-0.01
Ascot Engy a	10	0.38	0.38	0.38	
Ascot Res	345	0.14	0.13	0.14	
Ashlar Finl	449	0.62	0.55	0.59	0.05
Asia Mnrls	250	0.11	0.11	0.11	
Aspen Energy	25	0.08	0.08	0.08	-0.04
Asquith Res y	250	0.18	0.18	0.18	-0.02
Asset Mgmt y	562	0.85	0.77	0.77	-0.03
Astaware Tec	250	0.19	0.17	0.17	-0.02
Aster Vent	217	0.12	0.10	0.10	-0.01
Atacama Mnrl a	351	0.70	0.61	0.65	-0.02
Ateba Mines	220	0.09	0.08	0.08	
Athlone Mnrl	70	0.31	0.31	0.31	-0.02
Atlantic Sys y	73	1.80	1.71	1.71	-0.11
Augusta Cp A	170	0.04	0.04	0.04	0.01
Aurcana Corp	50	0.03	0.03	0.03	-0.01
Aurogin Res	250	0.17	0.17	0.17	-0.04
Aurora Plati	54	3.80	3.37	3.80	0.20
Automated Re	2538	1.74	1.56	1.57	-0.10
Autumn Inds	150	0.13	0.13	0.13	-0.02
Avalanche	443	0.50	0.46	0.50	-0.02
Avalon Vens a	110	0.62	0.60	0.62	-0.03
Avance Ven	55	0.85	0.85	0.85	0.05
Avante Techs	180	0.14	0.13	0.13	-0.01
Aventura Egy	300	0.24	0.24	0.24	-0.01
Axion Comms	30	0.58	0.58	0.58	-0.02
Aztek Techs	79	1.80	1.30	1.80	0.05
BCB Voice Sy	579	4.20	3.89	4.00	0.20
BPI Inds Inc	570	1.15	1.00	1.00	-0.06
BRM Cap Corp a	194	1.26	1.25	1.25	
BRt Star Mtl	200	0.11	0.11	0.11	-0.04
Baden Techs	50	0.37	0.37	0.37	
Balaclava Mn	165	0.09	0.09	0.09	-0.01
Ballad Entpr	185	0.14	0.11	0.14	0.02
Banff Res Lt a	50	0.11	0.11	0.11	
Banks Vens	Z3				
Bard Vens	14	0.28	0.28	0.28	-0.07
Bargold Res	266	2.00	1.93	1.93	-0.11
Barramundi a	745	0.05	0.04	0.05	
Battlefield a	740	0.04	0.04	0.04	
Bay Eqty Inc	60	0.55	0.50	0.50	-0.07
Bearcat Expl	650	0.28	0.24	0.27	0.01
Beaumont A a	355	0.52	0.50	0.50	
Bell Coast	100	0.23	0.23	0.23	-0.02
Benz Egy Inc	106	0.03	0.03	0.03	
Berkshire	50	0.30	0.30	0.30	0.01
Berkshire	17	0.11	0.11	0.11	0.01
Berwind Cap	15	0.57	0.57	0.57	
Betacom Corp y	50	1.10	1.10	1.10	0.05
BidCrawler.	1227	0.28	0.22	0.22	-0.08
Big Bar Gld	75	0.30	0.28	0.30	0.02
Big Pic Tech	618	1.93	1.77	1.88	-0.02
Big Val	285	0.33	0.30	0.30	-0.01
Biomax Techs	37	0.33	0.33	0.33	
Biotech	135	0.50	0.47	0.47	0.01
Birch Mtn a	206	1.35	1.10	1.10	-0.08
Bison Res A	285	0.76	0.72	0.75	0.03
Black Bull	260	1.60	1.52	1.53	-0.07
Black Pearl y	100	0.13	0.13	0.13	
Blue Lightng	163	0.35	0.33	0.33	
Blue Pwr Egy	30	0.11	0.09	0.09	-0.06
Bluestar Bat	2055	0.13	0.10	0.10	-0.02
Bolt Egy Ltd a	1100	0.65	0.49	0.60	-0.05
Boltons Cap	295	1.05	0.89	0.95	-0.14
Bonanza Svr	45	0.15	0.15	0.15	0.08
Bonkers Vens	110	0.42	0.41	0.41	-0.03
Book4Golf.co a	481	1.44	1.25	1.25	-0.10
Bookfortrave	551	0.37	0.33	0.33	
Botex Inds	35	0.50	0.46	0.46	-0.04
Boulevrd Cap	70	0.73	0.70	0.70	-0.01
Boundary Cre	30	0.40	0.40	0.40	
Brasilca Mng a	17	0.19	0.19	0.19	-0.05
Brazilian y	300	0.55	0.50	0.50	
Brazilian In	490	0.08	0.06	0.08	0.02
Breckenridge	5560	0.03	0.02	0.03	
Brett Res	310	0.18	0.16	0.16	-0.01
Broadlands	Z4				
Brompton Pro a	65	0.20	0.12	0.12	-0.03
Buffalo Diam y	350	0.15	0.10	0.12	-0.03
Burcon Nutra	45	5.15	5.00	5.00	-0.15

C

Valeurs	Ventes	Haut	Bas	Ferm.	ch. Net
C-Com Satell a	151	2.00	1.63	1.75	0.05
C2C Mng Corp	325	0.26	0.26	0.26	-0.01
CBX Vens Inc	19	0.50	0.47	0.47	-0.05
CDNet Cda y	100	0.10	0.10	0.10	0.01
CFE Inds Inc a	50	1.05	1.02	1.02	-0.08
CGX Egy Inc	583	0.27	0.25	0.27	
CHK Wireless	360	1.75	1.69	1.74	0.04
CLN Vens Inc y	80	0.05	0.05	0.05	0.04
CME Telemtrx y	90	8.00	8.00	8.00	-0.25
CST Coldswit	464	1.23	1.16	1.18	-0.05
CV Techs Inc	205	0.52	0.48	0.50	-0.02
CVL Res Ltd	864	0.28	0.26	0.26	-0.02
Cabo Mng Cp	125	0.75	0.70	0.75	0.01
Cachet Entpr	480	1.70	1.55	1.70	-0.03
Cadorna Res	10	0.26	0.26	0.26	
Cadre Res	235	0.16	0.15	0.15	-0.06
Calcitech	Z1				
Callinan Mns a	30	0.40	0.40	0.40	
Cambridge Ve	392	0.42	0.39	0.39	-0.03
CanAlaska a	12	0.35	0.35	0.35	
CanBaikal Re	179	0.45	0.44	0.44	-0.01
Canabrava a	28	0.70	0.70	0.70	0.04
Canadream Cp	20	0.40	0.38	0.40	0.02
Cancoil Inte	90	1.15	1.10	1.10	-0.04
Candorado Op t	110	0.45	0.32	0.32	0.01
Canmex Mnrls	10	0.61	0.61	0.61	0.01
Canscot Res	255	0.55	0.45	0.55	0.23
Cantech Vens	61	0.33	0.31	0.31	-0.02
Cantex Egy I y	504	0.15	0.13	0.15	
Cantex Mn De a	775	0.30	0.28	0.29	-0.03
Canyon Crk	75	0.15	0.15	0.15	0.05
Cap Alliance	707	1.06	1.00	1.00	-0.05
Cap.Com Inc	185	0.27	0.25	0.25	-0.03
Captech Mult a	26	0.76	0.76	0.76	-0.10
Caravan Oil a	3570	1.85	1.76	1.82	0.17
Carbite Golf a	40	0.32	0.29	0.32	0.03
Carbiz.com	855	1.89	1.70	1.75	-0.15
Cardero Res	340	0.26	0.20	0.25	-0.15
CardioComm	90	1.00	0.95	0.95	-0.05
Carfinco Inc y	600	0.35	0.33	0.35	-0.01
Carlin Gold	60	0.27	0.27	0.27	-0.08
Carma Finl y	678	1.05	0.95	1.00	0.10
Carnival Res t	1730	0.65	0.56	0.60	
Cassidy Gld	115	0.31	0.30	0.30	-0.04
Castle Metal	29	0.08	0.08	0.08	
Cda Fluors a	133	0.12	0.12	0.12	-0.03
Cda Payphone	608	1.09	1.00	1.00	-0.02
Cda's Choice	70	0.65	0.64	0.65	0.10
Cdn Arrow Mn y	100	0.35	0.35	0.35	0.10
Cdn Dental P	70	0.34	0.30	0.30	
Cdn Golden D	20	0.21	0.21	0.21	
Cdn Imperial	1645	0.32	0.28	0.30	
Cdn Superior a	91	1.00	0.87	0.90	
Ceapro Inc	150	0.30	0.25	0.25	-0.05
Cedar Cap Cp	45	0.81	0.77	0.77	-0.04
Ceduna Cap	384	0.70	0.59	0.62	0.01
Celtic Mnrls	367	0.22	0.20	0.20	
Cencotech a	120	1.00	0.90	0.90	-0.10
Cenpro Techs	Z7				
Century Gld	20	1.03	1.03	1.03	0.03
Ceramic a	110	0.57	0.55	0.55	-0.12
Champion Br	40	1.25	1.25	1.25	-0.10
Champion Res a	62	0.62	0.61	0.62	
Chapleau Res a	660	0.79	0.66	0.68	-0.04
Charger Egy	40	0.08	0.08	0.08	-0.02
Chartwell	207	2.04	1.95	1.95	
Cherryhill R	19	1.45	1.45	1.45	
Chilean Gld	60	1.74	1.65	1.74	-0.01
China Clippe	200	0.05	0.05	0.05	-0.02
China Vens a	313	0.40	0.35	0.38	
Chinook Test	10	0.60	0.60	0.60	
Christopher	35	0.20	0.20	0.20	
Cinemage Cap	5	0.60	0.60	0.60	-0.04
Circle Egy	200	0.14	0.14	0.14	
Circumpac Eg a	315	0.35	0.30	0.32	-0.03
Clan Res Ltd t	378	0.36	0.35	0.35	-0.03
Classic Gld t	1270	0.34	0.30	0.34	0.04
Clearview	300	0.19	0.17	0.19	0.02
ClickHouse	290	0.41	0.35	0.35	-0.06
Clifton Mng	5	0.22	0.22	0.22	
Cline Mng Cp	75	0.10	0.10	0.10	0.05
Collingwood	30	0.48	0.48	0.48	0.13
Colony Pac	60	0.35	0.35	0.35	0.03
Columbia Cop t	140	0.15	0.15	0.15	0.02
Columbia Mtl y	115	0.99	0.95	0.96	0.06
Comac Food a	10	0.13	0.13	0.13	-0.02
Comm Cons	114	4.58	4.45	4.50	-0.09
Commonwealth a	160	0.25	0.24	0.25	-0.01
Compression	10	0.35	0.35	0.35	0.03
Compusoft Cd a	177	0.78	0.73	0.75	-0.02
Conac Sftwr	517	0.36	0.32	0.33	
Concept Wire	65	0.89	0.81	0.81	-0.09
Conquest Res y	250	0.10	0.09	0.09	-0.02
Conquest Ven t	220	1.75	1.69	1.75	0.05
Conquistador a	55	0.12	0.11	0.11	0.01
Cons A.M.R.	Z1				
Cons Beacon	30	0.20	0.20	0.20	0.05
Cons Earth t	347	2.20	2.10	2.20	0.09
Cons Ecoprog	175	0.60	0.60	0.60	-0.05
Cons EnviroW a	540	0.12	0.11	0.11	0.01
Cons Excell	30	0.50	0.50	0.50	
Cons Fortres t	5	1.00	1.00	1.00	
Cons Gld Win	345	0.48	0.42	0.45	0.01
Cons Kaitone	110	0.31	0.30	0.30	-0.05
Cons Maymac	99	1.55	1.50	1.50	-0.10
Cons Norsemo	160	0.17	0.17	0.17	
Cons P P M t	30	0.25	0.25	0.25	
Cons Pac Bay	152	0.14	0.13	0.14	
Cons Pine	150	0.09	0.09	0.09	0.01
Cons Plentec	30	0.08	0.08	0.08	0.02
Cons Stone	320	0.25	0.15	0.15	-0.01
Cons Svr Tsk a	162	0.19	0.18	0.18	-0.01
Cons TranDir	28	0.22	0.22	0.22	-0.02
Cons Venturx	130	0.12	0.11	0.11	-0.04
Cons Viscnt	110	0.11	0.11	0.11	0.01
Continuum H	45	0.70	0.65	0.70	
Copacabana	25	0.26	0.26	0.26	-0.09
Copper Creek t	690	0.40	0.32	0.35	0.01
Copper Ridge	203	0.31	0.30	0.30	-0.01
Cora Res Ltd	40	0.06	0.06	0.06	
Coral Gld Cp a	82	0.20	0.20	0.20	
Cordova Inds	85	0.27	0.27	0.27	0.01
Corridor Res	229	0.85	0.67	0.67	-0.13
Corsair Expl a	300	1.63	1.60	1.63	0.07
Covik Dev Cp t	150	0.18	0.16	0.16	-0.02
Cream Mnrls	40	0.11	0.11	0.11	-0.07
Creative Ent	1794	0.19	0.12	0.12	-0.07
Crowflight	578	0.52	0.46	0.46	-0.01
Cryopak Inds	130	0.44	0.43	0.43	
Cubacan Expl	105	0.04	0.04	0.04	
Cubix Invts a	15822	0.60	0.54	0.58	-0.01
Curion Vens a	165	0.10	0.09	0.09	
Curlew Lake	295	0.08	0.08	0.08	
Currie Rose	Z5				
Cybercom Sys	180	0.13	0.13	0.13	-0.02
Cybersurf Cp	625	0.48	0.45	0.45	
Cymat Corp y	447	2.95	2.60	2.60	-0.10
Cypress Dev	589	0.25	0.23	0.25	-0.03

D - F

Valeurs	Ventes	Haut	Bas	Ferm.	ch. Net
DRC Res Corp	59	13.50	12.50	13.50	1.50
DSI Datotech	475	0.90	0.82	0.82	-0.10
DTI Dental	20	0.73	0.73	0.73	-0.02
DXStorm.com	269	0.68	0.64	0.68	0.10
Dalmatian	580	0.19	0.19	0.19	-0.01
Dalton Res a	125	0.13	0.13	0.13	0.01
Dancing Star	5	0.24	0.24	0.24	
Darnley Bay a	285	1.12	1.03	1.03	0.04
Darwin Cap	119	0.75	0.65	0.72	0.09
DataWave Sys	135	0.54	0.50	0.50	-0.01
David S. Rei y	65	0.10	0.10	0.10	0.02
Davidson Tis y	270	0.51	0.33	0.42	-0.08
Daybreak Egy	223	0.74	0.70	0.70	-0.04
Dba Telecom	1310	0.18	0.15	0.15	
Del Roca a	100	0.45	0.45	0.45	0.02
Delicious Al a	580	0.10	0.09	0.09	-0.01
Delta Intl	45	0.20	0.20	0.20	-0.01
Delta Sys S	115	2.60	2.50	2.50	-0.10
Derek Res Cp	305	0.84	0.80	0.81	-0.02
Desmarais	30	0.75	0.75	0.75	
Detec Res	26	0.80	0.80	0.80	0.05
Devin Egy Cp t	90	4.35	4.16	4.24	-0.18
Devlan Expl a	7	1.50	1.50	1.50	-0.10
Dexton Techs	1870	0.87	0.81	0.87	0.04
Diagem Intl	495	0.50	0.46	0.46	-0.04
Diamcor Mng	360	0.85	0.75	0.75	-0.05
Diamondex a	1115	1.22	1.15	1.16	-0.04
Digital Vens	35	0.40	0.40	0.40	-0.09
DiscFactorie	385	0.14	0.14	0.14	-0.05
Discoverware	30	0.20	0.20	0.20	0.01
Discovery a	5	1.30	1.30	1.30	0.20
Discovery-Cp	1770	0.22	0.21	0.21	
Donner Mnrls a	810	0.10	0.09	0.10	
Donnybrook	50	0.18	0.18	0.18	
Dorchester	60	0.37	0.37	0.37	
Doreal Egy	38	0.85	0.80	0.81	-0.02
Dotcom 2000 y	128	0.55	0.45	0.45	-0.10
Duke Cap Cp	22	1.25	1.25	1.25	
Dumont Nickl a	20	0.18	0.18	0.18	-0.02
Dura Prods y	232	0.25	0.17	0.23	0.06
Dynamic Dtal	68	4.00	3.60	4.00	
Dynasty Moto	63	2.60	2.40	2.40	-0.10
Dynex Power	2	2.75	2.75	2.75	-0.52
E-Mfg Netwks	50	1.75	1.75	1.75	
E-Phoria Oln	4940	0.24	0.20	0.20	-0.04
E-xact US	150	1.03	0.95	0.95	-0.07
E.W.M.C. Int y	1126	0.56	0.42	0.55	
E21 Grp Inc y	3546	0.25	0.12	0.24	-0.04
EI Environm	100	0.04	0.04	0.04	
EKZ Invts	80	0.65	0.59	0.65	0.10
EMR Microwav	105	0.15	0.15	0.15	
ESI Environm a	280	0.37	0.32	0.32	-0.02
ESTec Sys Cp	5	0.19	0.19	0.19	-0.06
EVEolution	10	0.56	0.56	0.56	-0.05
EVirus Sftwr	248	0.52	0.48	0.50	-0.08
EXI Wireless a	105	2.20	2.16	2.16	0.02
Eagle Plains	5	0.15	0.15	0.15	
Eaglecrest a	330	0.42	0.41	0.42	
Earthramp.co	84	1.90	1.85	1.85	-0.15
Earthworks	803	1.70	1.55	1.69	-0.04
East West	200	0.16	0.15	0.15	-0.01
Easton Mnrls	100	0.10	0.10	0.10	-0.03
Ecomm Sys Co	65	0.55	0.55	0.55	-0.06
El Callao a	733	0.11	0.10	0.10	-0.01
Elec Mail Co	83	0.76	0.76	0.76	
ElectroBusin	100	0.35	0.35	0.35	0.08
Electrs Mfg a	122	5.95	5.45	5.65	-0.20
Elk Equities	125	0.25	0.25	0.25	
Ellesmere	500	0.23	0.23	0.23	-0.03
Emerging Afr y	350	0.20	0.16	0.16	0.01
Endeavour	940	0.23	0.20	0.20	-0.03
Endless Egy	170	0.33	0.31	0.33	0.02
EnerVision y	20	0.20	0.19	0.20	
Energas Res	105	0.52	0.52	0.52	0.07
Energy North a	15	0.41	0.41	0.41	-0.01
Engin y	10	0.10	0.10	0.10	-0.15
Enhanced Egy a	52	1.78	1.75	1.78	-0.02
Enpar Techs y	50	0.20	0.20	0.20	
Envro App Rs	1546	0.75	0.67	0.70	-0.04
Epic Egy Inc	45	0.06	0.05	0.05	
Epic O&G Ltd	180	0.17	0.15	0.17	
Equess Com	549	0.25	0.17	0.25	0.05
Erin Ventr	120	0.22	0.21	0.21	0.01
Esker Res a	75	0.23	0.19	0.19	-0.03
Estrn Meridn	1140	0.03	0.02	0.02	-0.01
Eureka Res	5	0.45	0.45	0.45	
Euro-Net y	1140	0.04	0.03	0.03	
EuroZinc Mng a	982	0.54	0.50	0.50	
European Gld a	55	1.60	1.55	1.60	0.10
Excam Devs	20	0.21	0.21	0.21	-0.03
Exceed Cap A y	100	0.15	0.15	0.15	
Excellon Res	200	0.11	0.10	0.10	-0.02
Exceptional	50	0.90	0.90	0.90	
Exclamation	108	1.20	1.08	1.15	0.05
Executive In	100	0.50	0.50	0.50	0.10
Expatriate a	206	0.36	0.35	0.36	-0.02
Extreme Egy	770	1.00	0.89	0.90	-0.15
FAS Intl Ltd	1453	0.35	0.28	0.28	-0.06
FM Res Corp	Z3				
FTM Invt	375	0.35	0.35	0.35	-0.03
FW Omnimedia	140	0.27	0.25	0.25	-0.03
Fairhavn Res	30	0.07	0.07	0.07	
Fairmile Gld	37	0.35	0.34	0.35	0.01
Falcon O&G	211	0.31	0.30	0.30	-0.01
Falcon Vens	110	0.10	0.09	0.10	-0.02
Far West Ind a	405	0.50	0.45	0.45	-0.07
Fareport Cap y	50	0.30	0.30	0.30	0.05
Fiberquest N	95	1.20	1.05	1.05	-0.15
Fifth Era a	40	0.95	0.85	0.95	0.15
Fifty-Plus	20	0.27	0.25	0.25	-0.02
Finline Tech	135	2.11	1.97	2.11	
Fintech cl A	104	0.60	0.60	0.60	
Firelight Cp	161	0.50	0.44	0.50	0.03
Firesteel Re	100	0.06	0.06	0.06	
First Castle	200	0.13	0.13	0.13	
First Echelo t	9	0.50	0.50	0.50	
First Idaho	10	1.60	1.60	1.60	
First Narrow	72	0.35	0.35	0.35	
First Point	390	0.21	0.15	0.20	0.02
First Strike y	Z1				
First Telecm	119	0.36	0.35	0.36	
FirstClass	560	0.20	0.20	0.20	-0.02
Fomack Egy A	25	0.09	0.09	0.09	0.04
Footmaxx Hld y	320	0.23	0.15	0.23	0.10
Foran Mng Cp a	710	0.25	0.20	0.24	-0.01
Forsys Corp y	181	0.09	0.06	0.09	0.06
Fossil Bay	145	0.50	0.47	0.47	-0.03
Founder Res	75	0.38	0.38	0.38	-0.01
Fox Egy Corp a	306	0.38	0.37	0.38	0.01
Francisco a	429	6.00	5.60	5.60	-0.40
Franco-N wtB y	2	6.00	6.00	6.00	
Freeport Res	30	0.08	0.08	0.08	
Frontier Pac	260	0.45	0.44	0.45	-0.05
Fuel Cell a	5245	3.00	2.37	2.45	-0.42
Fun Key Stud a	155	0.50	0.41	0.50	-0.05
Funtime Hosp y	225	0.85	0.75	0.75	-0.05
Future Link	130	0.38	0.36	0.36	-0.09
Futurefd Cap a	25	0.60	0.60	0.60	

G

Valeurs	Ventes	Haut	Bas	Ferm.	ch. Net
G.I.E. Envir	300	0.34	0.27	0.27	-0.08
GFM Res Ltd	50	0.17	0.17	0.17	
GGL Diamond	230	0.26	0.26	0.26	-0.03
GIS Global t	110	1.85	1.70	1.70	-0.30
GLS Global	197	0.50	0.42	0.43	-0.16
GSO Solution t	70	0.25	0.23	0.23	-0.03
GWR Res Inc.	90	0.47	0.46	0.46	-0.01
Gabriel Res a	31	3.08	3.08	3.08	-0.41
Galaxy Onlne y	620	1.28	1.17	1.21	0.01
Gallery Res	490	0.21	0.18	0.20	0.01
Garda World a	21	1.20	1.18	1.18	0.03
Gastar Expl y	63	24.25	24.00	24.00	
Gemini Corp a	200	0.20	0.20	0.20	
Gemini Egy	50	1.00	0.95	0.95	-0.05
Gemstar Comm y	35	0.12	0.12	0.12	-0.03
Gen Properti	15	0.16	0.16	0.16	
GeneVest Inc y	28	2.20	2.00	2.00	-0.15
Genoil Inc a	8859	0.05	0.04	0.04	-0.01
Gentech Cap	55	0.30	0.30	0.30	0.01
Genterra A	8	0.20	0.20	0.20	
Geocan	20	0.50	0.50	0.50	0.06
Geodyne Egy	125	0.11	0.11	0.11	-0.04
Geologix Exp	20	0.37	0.35	0.35	-0.02
Gibraltar y	50	0.30	0.30	0.30	0.09
Glacier Res	130	0.10	0.10	0.10	-0.01
Gld Canyon	110	0.38	0.35	0.38	0.02
Gld Giant	30	0.06	0.06	0.06	0.01
Glden Goose	13	0.08	0.08	0.08	
Glden Gram y	707	0.40	0.20	0.20	0.05
Glden Hope y	285	0.87	0.67	0.74	-0.01
Gldminco Cp	50	0.18	0.18	0.18	0.04
Gldn Arch	630	0.04	0.04	0.04	
Gldn Dynasty	150	0.92	0.92	0.92	0.03
Gldn Fortune	631	0.65	0.55	0.60	-0.01
Gldn Glacier	Z1				
Gldn Hat Res	515	0.05	0.05	0.05	
Gldn Nugget	9	0.34	0.34	0.34	
Gldn Peaks a	270	0.96	0.95	0.96	
Gldn Tag Res	50	0.15	0.15	0.15	-0.05
Gldn Treasur	261	0.14	0.13	0.13	
GldnGoals.co	140	0.07	0.07	0.07	-0.01
Gldray Inc	7	0.75	0.75	0.75	
Glenex Inds t	30	0.36	0.36	0.36	
Glenhaven Mn	67	0.07	0.05	0.05	-0.01
Global Invt.	765	0.36	0.32	0.33	-0.02
Global Lin a	8	0.23	0.23	0.23	
Global Net	635	0.33	0.27	0.27	-0.03
Global Railw a	1	3.70	3.70	3.70	0.10
Global Tree	790	0.24	0.22	0.23	-0.01
Globaltex a	10	1.44	1.44	1.44	
GlobeNet Res t	25	0.40	0.40	0.40	0.05
Globex Res L a	20	0.78	0.78	0.78	0.06
Golconda	122	0.48	0.45	0.47	0.04
GolfNth Ppty y	16	0.26	0.26	0.26	0.06
Goodfellow	20	0.72	0.72	0.72	
Grace Res	5	0.90	0.90	0.90	-0.10
Grange Gold	100	0.50	0.50	0.50	
Graniz Monda t	Z4				
Grayd Res Cp a	40	0.25	0.25	0.25	
Green Maple a	60	0.18	0.15	0.18	0.01
Green Point	108	2.35	2.22	2.25	0.02
Gresham Res a	145	1.53	1.51	1.53	0.03
Grt Basin a	90	1.75	1.66	1.74	0.08
Grt Cdn Gmg a	46	2.65	2.60	2.60	
Grt Panther	20	0.12	0.12	0.12	
Grt Wstn Gld	40	0.20	0.20	0.20	
Guard Inc	26	1.25	1.11	1.25	0.10
Gulf Intl	100	0.46	0.45	0.45	-0.05
Gulf Shores	80	0.17	0.17	0.17	-0.03
Guodong Cap	100	0.17	0.17	0.17	0.02
Guyana Gflds y	515	0.48	0.42	0.48	-0.02

H - J

Valeurs	Ventes	Haut	Bas	Ferm.	ch. Net
HFI Flooring a	55	0.30	0.30	0.30	
Hall Train y	1196	0.06	0.05	0.05	-0.01
Hampton Cour	30	0.85	0.85	0.85	-0.01
Harambee Mng	20	0.08	0.08	0.08	
Harmony	200	0.59	0.59	0.59	
Hars Sys Inc a	45	0.50	0.50	0.50	
Hathor Expl	25	0.50	0.50	0.50	0.10
Hawk Oil B a	2	4.85	4.85	4.85	-0.15
Healey Cap	40	1.10	1.10	1.10	
Hedley Techs	121	0.17	0.16	0.16	-0.01
Hedman Res	1740	0.61	0.45	0.49	-0.11
Hegco Cda a	535	0.67	0.65	0.66	-0.02
Hellix Vens	28	0.51	0.51	0.51	
High Five	90	0.29	0.25	0.29	0.01
High Point A	Z3				
Highpoint Te a	2	5.90	5.90	5.90	0.15
Hilton Pete a	186	1.90	1.70	1.75	-0.10
Hilton wt a	350	0.46	0.46	0.46	0.04
Hixon Gold	260	0.03	0.03	0.03	-0.01
Home Ticket	100	0.30	0.30	0.30	0.08
Honeybee	50	1.90	1.50	1.50	-0.50
Horseshoe Gl	33	0.16	0.16	0.16	0.02
Houston Lake	5060	1.30	0.81	0.81	-0.45
Huldra Svr	300	0.12	0.10	0.10	-0.01
Humboldt mv a	Z1				
Humboldt sv a	Z1				
Humptys Rest a	420	0.17	0.16	0.16	-0.01
Hyatt Fncl	140	0.15	0.15	0.15	
Hyder Gold	50	0.17	0.17	0.17	0.05
Hyduke Res L a	132	0.95	0.90	0.90	-0.05
Hymex Diamnd	500	0.07	0.07	0.07	0.01
Hyperion Res	100	0.15	0.15	0.15	
ICON Laser y	131	1.85	1.15	1.85	0.85
IDG Holdings	300	0.07	0.07	0.07	-0.05
IGN Internet	70	0.58	0.58	0.58	
IGT Pharma	427	1.15	1.09	1.10	0.03
IMA Expl Inc a	120	0.62	0.60	0.60	-0.07
IMC Vens Inc	20	0.45	0.45	0.45	-0.05
IMP Indl Mnr	49	1.24	1.17	1.17	-0.01
IMPACT Mnrls	20	0.08	0.08	0.08	-0.01
INsu Innovat a	90	1.05	1.00	1.00	-0.10
IPC Finl Net	44	2.50	2.50	2.50	
ITI World A	100	0.08	0.08	0.08	
ITL Cap Corp	500	0.03	0.03	0.03	
ITV Games	123	0.78	0.70	0.78	-0.01
IVS Intellig	117	0.99	0.94	0.94	-0.01
Iceberg Medi y	25	1.25	1.25	1.25	-0.05
Iciena Vens	240	0.11	0.10	0.10	
Icron Sys	264	0.58	0.53	0.55	
Idaho Cons	73	0.80	0.72	0.80	
Imaflex A a	5	0.23	0.23	0.23	-0.05
Imag Dynamcs	431	1.69	1.50	1.65	0.05
Image Power	964	1.30	1.20	1.20	-0.07
Image Sculpt	5	0.45	0.45	0.45	
Imagis Techs	39	2.80	2.70	2.70	-0.25
Immune Netwo	1843	0.42	0.38	0.39	-0.01
Imp Ginseng a	60	0.70	0.70	0.70	0.05
Inca Pac Res a	312	0.50	0.45	0.49	0.03
Indico Techs	280	0.32	0.30	0.32	0.02
Indo Metals	100	0.04	0.04	0.04	
Info Touch	22	1.30	1.06	1.20	0.10
Inlet Res	170	0.06	0.06	0.06	
Inovision	80	0.18	0.18	0.18	0.03
Integrated P a	17	2.40	2.40	2.40	
Inter-Citic	10	1.08	1.08	1.08	-0.02
InterNatl Bi	48	0.32	0.30	0.32	
Intergold A a	85	2.72	2.72	2.72	0.21
Interquest y	54	0.03	0.03	0.03	
Intl Arimex	8	0.15	0.15	0.15	
Intl Bio-Rec	129	4.00	3.80	3.80	-0.14
Intl Bravo	290	0.14	0.11	0.11	-0.02
Intl Brooks	533	0.25	0.20	0.25	0.01
Intl Chargld	230	0.15	0.14	0.14	-0.02
Intl Choice	19	0.18	0.18	0.18	0.01
Intl Cmandel	10	0.23	0.23	0.23	
Intl Falcon	340	0.05	0.05	0.05	
Intl Gryphon	100	0.03	0.03	0.03	
Intl Hi-Tech	686	1.10	1.05	1.06	-0.04
Intl Lima	10	0.17	0.17	0.17	
Intl PBX Ven	220	0.11	0.10	0.10	-0.01
Intl Panoram	14	0.04	0.04	0.04	
Intl Sover a	10	0.90	0.90	0.90	0.05
Intl Startek	300	0.11	0.10	0.10	
Intl Sunstat	240	0.50	0.50	0.50	-0.05
Intl Tako	85	0.34	0.33	0.33	-0.05
Intl Tournig a	10	0.04	0.04	0.04	
Intl Water-G	37	0.80	0.80	0.80	-0.10
Intl Wayside	795	0.50	0.45	0.45	-0.04
Intl Wex Tec	61	2.95	2.60	2.60	-0.35
IntraCoastal	695	0.85	0.76	0.80	
Intrepid Mnl a	70	0.21	0.20	0.21	
Intrinsic Ca	15	0.43	0.43	0.43	
Intrinsyc a	389	5.00	4.75	4.75	-0.25
Ipec Ltd a	12	2.25	2.25	2.25	
Isee3D Inc y	1214	0.28	0.25	0.26	-0.02
Island Mtn	120	0.34	0.33	0.33	
Island-Arc	400	0.11	0.10	0.11	0.01
Isotechnika	115	3.45	3.35	3.45	0.70
JNR Res Inc	500	0.10	0.09	0.10	
Jackal Egy	40	0.50	0.44	0.44	
Jaguar Intl	588	0.17	0.13	0.17	-0.01
Jenosys Entp	790	0.39	0.35	0.35	-0.05
Jerez Energy	125	0.24	0.19	0.19	-0.04
Jetcom Inc y	7	0.20	0.20	0.20	0.02
Justinian Ex	100	0.05	0.05	0.05	0.01

K - M

Valeurs	Ventes	Haut	Bas	Ferm.	ch. Net
KFG Res Ltd	125	0.50	0.48	0.50	0.02
KRL Res Corp	100	0.12	0.12	0.12	
KSAT Sat Net a	76	2.00	1.50	1.50	0.39
Kaieteur Res	16	0.56	0.56	0.56	
Kalahari Res a	2150	0.29	0.25	0.26	-0.04
Karmin Expl y	43	0.40	0.40	0.40	-0.02
Kazz Inds	90	0.21	0.17	0.21	-0.01
Kelso Techs	1545	0.22	0.16	0.16	-0.04
Kenrich Mng	195	0.10	0.10	0.10	
Kensington	595	0.63	0.52	0.54	-0.04
Key Cap Grp	328	3.90	3.65	3.66	-0.24
Kiddo Techs	957	0.30	0.20	0.30	0.11
Kinbauri Gld y	108	0.10	0.10	0.10	-0.01
King Prods y	15	0.50	0.50	0.50	
Kingfisher	50	0.38	0.38	0.38	0.02
Klondike Gld	21	0.10	0.10	0.10	
Knexa.com	410	0.55	0.46	0.46	-0.05
Knighthawk a	1099	0.45	0.40	0.45	0.05
Kobex Res t	580	0.71	0.61	0.71	
Koda Res Ltd t	50	0.82	0.82	0.82	
Kroes Energy	90	0.13	0.13	0.13	0.01
Kruger Cap	25	0.08	0.08	0.08	-0.01
Krystal Bond y	100	0.30	0.30	0.30	-0.05
LEH Vens Ltd	100	0.33	0.33	0.33	-0.01
LMX Res Ltd	105	0.18	0.18	0.18	
La Plata Gld	14	1.15	1.10	1.10	-0.05
La Rock Mng	240	0.04	0.04	0.04	
Label Depot t	10	0.18	0.18	0.18	0.03
Lake City a	115	2.35	2.35	2.35	-0.02
Lakota Res y	120	1.00	0.95	1.00	0.05
Lambus	60	0.25	0.25	0.25	-0.05
Landmark y	68	0.55	0.40	0.40	-0.20
Landstar	150	0.40	0.36	0.40	0.05
Larkfld Cap	13550	0.60	0.40	0.40	0.20
Las Vegas	183	0.35	0.35	0.35	-0.02
Laser RejuvA	20	0.12	0.12	0.12	
Lasik Vision	50	0.70	0.65	0.65	0.05
Layfield Res	100	0.04	0.04	0.04	0.01
Leader Mng a	10	0.90	0.90	0.90	-0.09
Learnco Intl	8	0.35	0.35	0.35	0.03
Learnsoft Co	245	1.19	0.99	1.00	
Leicester	110	0.06	0.06	0.06	
Leisure Cda a	38	1.49	1.45	1.45	-0.05
Levellnd E&R	100	0.08	0.05	0.05	-0.03
Lexxor Egy A a	579	0.38	0.33	0.38	0.03
Liberty O&G a	30	0.85	0.79	0.85	-0.05
Life Medical	13	0.20	0.20	0.20	
LifeTech Cp y	318	0.33	0.30	0.30	-0.08
Lifestart	100	0.07	0.07	0.07	
Lingo Media	6	0.39	0.39	0.39	-0.11
Linmor Inc	1958	1.42	1.31	1.35	0.03
Logicsys Inc	280	0.36	0.31	0.31	-0.03
Look Comms a	577	4.10	4.00	4.00	0.04
Lorex Mnrls	600	0.50	0.50	0.50	
Lucero Res a	170	0.16	0.15	0.15	-0.01
Lucky Strike	40	1.00	0.95	1.00	0.39
Lucre Vens	200	0.05	0.05	0.05	
Luminex	19	0.11	0.11	0.11	
Luxell Techs	191	5.75	5.00	5.50	-0.05
Luxmatic t	241	0.37	0.36	0.37	0.01
Luxor Indl	10	0.49	0.49	0.49	0.04
Lysander Mnr	80	0.09	0.09	0.09	-0.03
MCB Invts Cp	570	0.14	0.12	0.12	-0.02
MCF Entprs	27	0.51	0.51	0.51	-0.09
MDX Medical	75	0.50	0.50	0.50	0.05
MIT Vens Cp	40	0.10	0.10	0.10	
MPL Comms	20	0.65	0.65	0.65	-0.10
MacDonald y	100	0.05	0.05	0.05	-0.03
Macdonald Mn	1531	0.09	0.07	0.07	-0.01
Madison Egy	60	0.52	0.52	0.52	0.01
Madison Entp a	280	0.25	0.24	0.25	-0.01
Magnesium y	30	0.14	0.14	0.14	0.02
Majestic Gld	310	0.16	0.14	0.14	-0.02
Major Gen a	485	0.13	0.12	0.12	-0.01
Manitex Cap y	365	1.10	1.00	1.00	-0.15
Mansfield a	104	0.62	0.62	0.62	0.01
Manson Creek	653	0.10	0.08	0.08	0.03
Marathon	35	0.11	0.11	0.11	
Marchwell Ca	10	1.05	1.05	1.05	
Marengo Expl	155	1.00	0.95	1.00	
Marengo cl B	13	3.00	3.00	3.00	-0.50
Marine Bprod	1000	0.70	0.60	0.60	-0.10
MarkeTVision	62	0.50	0.41	0.41	-0.14
Mart Res Inc	55	0.25	0.25	0.25	
Marum Res	648	0.18	0.17	0.17	-0.02
Masmindo	57	0.05	0.05	0.05	0.01
Masuparia	3597	0.35	0.29	0.29	-0.03
Materials Pr y	160	0.40	0.38	0.38	
Maxy O&G	10649	0.32	0.20	0.25	-0.27
Mbase.com In	69	3.85	3.55	3.60	-0.05
McCarthy PLC	320	0.10	0.10	0.10	
MedMira Inc	310	3.90	3.65	3.75	
Medbroadcast	190	1.20	1.00	1.00	0.02
MediaNet B	50	0.34	0.34	0.34	-0.02
Medical Path y	130	0.06	0.05	0.06	
Medicure Inc	183	2.15	2.15	2.15	0.15
Megawheels	41	0.40	0.40	0.40	-0.05
Meota Res Cp a	696	4.10	4.02	4.10	0.05
Merch Perfor y	75	0.55	0.55	0.55	
Mercury Sche a	374	1.04	0.95	1.04	0.09
Meridex Netw	493	2.20	2.00	2.04	-0.22
Meridian Pk	Z4				
Meteor Techs	783	2.05	1.83	1.83	-0.16
Mezuma Inc	35	4.80	4.60	4.60	-0.20
Micrex Dev	20	0.36	0.36	0.36	-0.12
Microsolve y	35	0.60	0.56	0.56	-0.04
Mid-Nth Res	25	0.29	0.29	0.29	
Midasco Gold	344	0.90	0.80	0.80	-0.10
Mighty Beaut	3985	0.33	0.24	0.31	0.07
Millenni	420	0.26	0.23	0.23	-0.05
Millennium E	130	0.23	0.20	0.20	
Millstream y	250	0.10	0.10	0.10	-0.02
Mindoro Res a	100	0.25	0.25	0.25	-0.05
MineGem Inc y	55	0.25	0.15	0.15	-0.05
Minera Andes a	100	0.13	0.13	0.13	-0.02
Mishibishu	10	0.07	0.07	0.07	
Mnra Cortez	30	0.52	0.52	0.52	0.02
Modern Recs	100	0.24	0.23	0.24	-0.01
Monte Cristo	5	0.13	0.13	0.13	
Montello a	1425	0.21	0.18	0.19	
Morgain Mnrl a	755	0.85	0.80	0.85	0.05
Morgan Media	9	0.75	0.75	0.75	-0.05
Mount Dakota	315	0.43	0.33	0.34	-0.09
Mtn Lake Res	335	0.30	0.19	0.29	-0.02
Mtn-West Res	200	0.08	0.07	0.07	-0.01
Multivision	160	0.22	0.20	0.20	-0.10
Muskox Mnrls a	367	2.65	2.51	2.55	
Mustang Mnrl y	40	0.75	0.74	0.74	-0.16

N - Q

Valeurs	Ventes	Haut	Bas	Ferm.	ch. Net
NDT Vens Ltd a	365	0.25	0.23	0.23	-0.02
NFX Gld Inc y	20	0.01	0.01	0.01	
NSI Comms y	186	1.40	1.20	1.20	-0.20
Nafta Tradg a	150	0.33	0.33	0.33	-0.05
Naftex Egy C y	500	0.14	0.14	0.14	-0.01
Name Brand y	950	1.20	0.96	1.04	0.64
Naneco Mrls a	60	0.27	0.27	0.27	0.04
Natl Electr y	438	0.28	0.20	0.28	0.03
Natl Gold Cp	50	0.45	0.45	0.45	-0.05
Natl Traing	5	0.12	0.12	0.12	
Navasota Res	30	0.40	0.40	0.40	
NeTrue Comms	1	6.50	6.50	6.50	-0.75
Neotel Inc y	240	0.25	0.21	0.25	
Net Nanny	25	1.40	1.40	1.40	
Net Shepherd a	597	1.05	0.90	1.00	
Netco Energy	5	0.65	0.65	0.65	
Netseers Int	855	0.38	0.31	0.31	-0.02
Nettron.com	5	2.80	2.80	2.80	0.05
Netwk Gaming	250	0.22	0.21	0.21	
Neuro-Biotec y	151	0.39	0.39	0.39	-0.06
Nevada Pac a	290	0.27	0.24	0.24	-0.03
New Blue Rib	115	0.19	0.19	0.19	-0.02
New Bullet	600	0.24	0.18	0.18	-0.02
New Isl Ress	30	0.44	0.44	0.44	0.01
New Media Sy	54	0.20	0.20	0.20	-0.05
New Millenni	70	0.40	0.38	0.40	-0.05
New Sage Res	135	0.27	0.24	0.27	0.03
New Stafford t	85	0.22	0.16	0.22	0.06
Newgen Envmt	200	0.04	0.04	0.04	
Nexmedia Tec	520	0.41	0.30	0.33	-0.13
Nextron Corp	150	0.10	0.10	0.10	0.05
Nexttrip.com	930	0.13	0.12	0.12	-0.01
Noble Metal	620	0.07	0.05	0.07	-0.01
Nortrn Pharm a	30	1.42	1.42	1.42	-0.08
NovaDx Intl t	Z10				
Nth Amern y	200	0.07	0.07	0.07	-0.01
Nthampton Gr y	30	0.63	0.63	0.63	
Nthlinks Ltd t	5	0.22	0.22	0.22	-0.06
Nthn Abitibi	200	0.05	0.05	0.05	0.01
Nthn Contl	5	0.25	0.25	0.25	
Nucanolan y	10	0.03	0.03	0.03	-0.01
Nuvo Network a	3171	0.99	0.88	0.92	-0.03
OA Grp Inc a	59	1.15	1.01	1.15	0.15
Octane Egy a	260	0.50	0.45	0.50	
Odaat Inc A	12	0.23	0.23	0.23	-0.03
Odin Inds	123	5.40	5.30	5.40	-0.20
Odyssey Expl	136	0.15	0.15	0.15	-0.01
Oliver Gold a	50	0.18	0.18	0.18	-0.02
Olympic Res	164	0.42	0.39	0.39	-0.01
Olympus Pac	265	0.85	0.80	0.85	
Omax Res Ltd	40	0.12	0.12	0.12	

Suite à la page D 15

3LP1101D1011 D 11 bourse 3LP1101D1011 ZALLCALL 67 00:56:54 10/11/00 B

FONDS COMMUNS DE PLACEMENT

	VANPA	Chg
MEMBRES		
@rgentum C$		
oPl MktNuC$	9.48	-.04
oPtRER IE	9.49	-.10
oPrt Revenu	9.21	-.06
oAct can	10.92	-.10
oPrtAmElite	9.80	-.29
oDécouverte	11.80	—
oPtIntElite	11.92	-.12
oPrtEquIQué	12.41	-.13
oPerformCan	15.23	-.14
oPt A/V AC	8.86	.01
oPtMrNeu C$	10.29	-.10
@rgentum U$		
ouAmér élite	6.53	-.19
ouInt élite	7.94	-.07
ouPl MktNuU$	6.32	-.01
ouPtRER IE	6.32	-.06
ouPtMrNeu U$	6.85	-.07
-A.P.M.		
ynEquilibré	13.64	—
ABC Funds		
ynAmer-Value	4.53	—
ynFully-Mgd	6.73	—
ynFund-Value	10.96	—
Acker Finley		
ouQSA Ent	9.59	-.12
Acuité Fonds		
oAct RER G7	10.43	-.11
oAct can	16.46	-.09
oAct mond	11.58	-.09
oEquil can	12.73	-.03
oOblig	8.60	.01
oRev élevé	10.81	-.03
Clean Env		
oAct int	10.39	-.09
oActions	14.76	-.05
oEquilibré	11.80	-.00
Acuity Pooled		
nAct Mond.	20.09	-.14
nAct can	20.05	-.09
nCourt Term	10.44	.01
nEnvSci&Tec	21.22	-.33
nEquil can	14.75	-.04
nHigh Inc	13.08	-.03
nMond. Bal.	17.53	-.08
nRev. Fixe	11.44	.02
nRépActCons	15.04	-.11
AGF Groupe C$		
oAct Crois	39.40	-.30
oActImMond	6.14	-.04
oAct Mond	8.36	-.10
oAllemagne	39.87	-.38
oAm RER RTA	6.20	-.09
oAm CT H Rd	3.25	—
oAm Latine	4.96	-.04
oAmér RTA	24.00	-.22
oCan RTA	6.92	-.03
oCat Canada	7.81	-.06
zCdn Agg Eq	7.37	-.17
oCdn Agr AC	6.16	-.15
oCdn Bal	23.14	-.25
oCdn Div	27.28	-.25
oCdn Res	15.63	.17
oCr Am RER	5.71	-.16
oCrEuro RER	6.06	-.10
oCrois Act	45.32	-.59
oCrois Amér	35.80	-1.03
oCrois Asia	10.63	-.38
oCr Euro	19.05	-.32
oDir Chine	6.39	-.15
oEuro RA	8.92	-.13
oIndien	2.11	-.09
oInt RER RA	5.24	-.10
oIntTitAct	10.93	-.25
oJapon	7.65	-.01
oJapon RER	5.43	-.01
oMdSciSnté	7.21	—
oMdServFin	6.37	-.17
oMdTitTech	5.88	-.12
oMndObl RER	4.43	.01
oMnd Obl Gv	9.46	—
oMd Ress	6.31	.21
oMond Équil	14.03	-.04
oMulti Gest	5.67	-.10
oOblig Can	5.25	.01
oRev Amér	11.35	—
oRevCT Intl	11.12	—
oSpéc Amér	18.86	-.31
oTit ActJap	5.08	-.04
oTitRvÉleve	9.55	—
oTitres Can	35.22	-.29
oTitres Int	10.30	-.01
oValContTrm	3.24	.16
oVal Intl	44.90	-.21
oValMarÉmer	3.92	-.07
oVl Int RER	6.74	-.04
AGF Groupe U$		
ouAcImMnd U$	4.09	-.03
ouAct Mnd U$	5.57	-.07
ouAllemag U$	26.56	-.26
ouAm CT HRU$	2.16	—
ouAm RTA U$	15.99	-.14
ouAmLatineU$	3.30	-.03
ouCat Can U$	5.20	-.04
ouCr Act U$	30.19	-.39
ouCr Am U$	23.85	-.68
ouCr Asia U$	7.08	-.25
ouCr Euro U$	12.69	-.21
ouDir ChinU$	4.26	-.10
ouEuro RA U$	5.95	-.08
ouIndien U$	1.41	-.05
ouIntTitAcU$	7.28	-.16
ouJapon U$	5.09	-.02
ouMdSciSntU$	4.80	—
ouMdSvFin U$	4.24	-.11
ouMd Tt TcU$	3.92	-.08
ouMdnObGv U$	6.30	—
ouMd Ress U$	4.20	.14
ouMnd Equ U$	9.34	-.03
ouMultiGstU$	3.78	-.06
ouRev Am U$	7.56	—
ouR CT In U$	7.41	.01
ouSp Am U$	12.56	-.21
ouTitAcJapU$	3.39	-.02
ouTit Int U$	6.86	—
ouVl Int U$	29.91	-.14
ouVlMarEm U$	2.61	-.05
AGF Gestion		
zAllem C$ M	43.80	-.39
zuAllem U$ M	29.18	-.26
AIC Série Avn		
ouAv Mond U$	4.85	-.13
oAvantage	76.65	-1.51
oAv Amér	8.56	-.35
ouAvant AmU$	5.70	-.23
oAvantageII	9.45	-.20
oAv Mond	7.28	-.20
ouAv UniU$	4.52	-.13
oAv Univers	6.78	-.20
oREER Av Am	5.55	-.22
oREER Av Md	6.57	-.18
oREER Av Un	6.40	-.19
AIC Ciblée		
oCib Am	5.78	-.13
ouCib Am U$	3.85	-.08
oCib Can	5.20	-.07
oREERCib Am	5.80	-.12
AIC (Closed End)		
ynAIC DivFra	37.54	—
AIC serie div		
oAct Mond	23.02	-.37
ouAct MondU$	15.34	-.23
oCan Divers	36.47	-.87
ouDiv Uni U$	3.83	-.08
oDiv Uni	5.75	-.13
oREER AcMd	5.98	-.08
oREER Dv Un	5.43	-.11
oREER Val	4.77	-.10
oValeur	44.68	-1.04
ouValeur U$	29.77	-.65
AIC sér revenu		
ouActRevAmU$	3.43	-.02
oActRevAmér	5.15	-.03
oActionsRev	5.48	-.09
oObl Uni	4.57	.01
oOblig	5.06	—
AIC Sectoriel		
oREER Tc Un	3.98	-.16
oRssantuniv	4.92	.02
ouSsantéunU$	3.26	.02
oSsantéuniv	4.89	.02
ouTech Un U$	2.60	-.10
oTech Univ	3.90	-.16
oTéléuniv	4.85	-.16
ouTéléunivU$	3.23	-.10
oTéléuniv R	4.87	-.13
AIM Funds C$		
oCat Cr Am	12.53	-.46
oCatScSntMd	8.80	.02
oCroiss int	9.11	-.17
oCat démo	9.57	-.30
oInnov mond	8.98	-.29
Crt Trme A	5.58	.00
gCrt trme B	5.43	.00
oCr BC Amér	13.35	-.45
oCr actAmér	16.15	-.64
oCroisAmLat	7.12	-.08
oCrois euro	29.48	-1.33
oCroi pacif	5.00	-.11
oCrois can	13.26	-.25
oEquil can	23.04	-.23
oExcel can	16.64	-.29
oMndCr& rev	7.37	-.05
oOblig can	11.77	.00
oOblig mon	5.03	.00
oRER C&R Mn	10.04	-.07
oRERCrBC Am	11.96	-.40
oRER SS Md	12.53	.02
oRER Tec Md	11.31	-.46
oRER Tel Md	10.74	-.36
oRER Thm Md	10.56	-.15
oRER CrEuro	11.22	-.51
oRER cr int	9.17	-.17
oRER démo	9.56	-.29
oRER innov	8.94	-.28
oRes natMon	6.49	.03
oRevenu can	5.86	-.03
oSciStéMond	21.49	-.40
oTech mond	56.36	-2.31
oThém mond	9.32	-.13
oTélécm Mnd	18.52	-.61
oValeur can	8.37	.03
oVal intl	9.12	-.08
AIM Funds U$		
ouCatCrAm U$	8.35	-.30
ouCroisintU$	6.07	-.11
ouCat démoU$	6.37	-.20
ouInnmondU$	5.98	-.19
ouCr BC AmU$	8.90	-.30
ouCrAmérLtU$	4.74	-.05
ouCr euro U$	19.64	-.88
ouCr Pac U$	3.33	-.07
ouCrActAm U$	10.76	-.42
ouMonCr&RvU$	4.91	-.03
ouObligCanU$	7.84	.00
ouObligMonU$	3.35	.00
ouResNatMnU$	4.33	.02
uRevCrTmAU$	3.72	.00
guRevCrTmBU$	3.62	.00
ouScStéMndU$	14.32	.03
ouScStéMonU$	5.86	.01
ouTechMondU$	37.55	-1.53
ouThémMondU$	6.21	-.08
ouTélé MndU$	12.34	-.41
ouVal intlU$	6.07	-.05
AIM (Trimark)		
oAct REER	8.05	-.04
oAmér C$	9.59	-.13
ouAmér U$	6.40	-.09
oCan CroSél	9.11	-.08
gCan DSC	20.30	-.16
Can SC	19.24	-.16
gCrRev DSC	8.03	-.03
CroRev SC	8.00	-.03
oCro Sél C$	14.33	-.14
ouCro Sél U$	9.55	-.09
oDécouv C$	11.31	-.36
ouDécouv U$	7.54	-.23
oEntreprise	6.56	-.10
oEquil Sél	8.29	-.03
oEuropl C$	5.95	-.01
ouEuropl U$	3.97	-.00
oIndo-Pa C$	6.07	-.14
ouIndo-Pa U$	4.05	-.09
ouIntl socU$	3.45	.00
oIntl soc	5.18	.00
oMd obl RE	5.16	-.01
ouMd oblREU$	3.44	.01
ouMd equilU$	3.77	-.02
oMond equil	5.66	-.03
oObl Avant	5.85	.01
oOblig Can	5.51	.01
oPet Ent	8.42	-.20
oPetSocCan	5.64	-.04
oRER Amér	6.26	-.09
oRER Découv	5.71	-.18
oRER Euro	5.06	-.01
oRER Ind-Pc	4.81	-.12
oRER Int Sc	4.82	.00
RER MdO RÉ	5.34	—
oRER Md Équ	5.48	-.02
oRER Sc Am	5.88	-.03
oRER crosél	5.27	-.06
oRess Can	5.46	-.01
oRev Gouv	4.76	.01
ouSoc amérU$	4.30	-.01
oSoc amér	6.45	-.02
gTrmrkC$DSC	27.66	-.26
TrmrkC$SC	26.57	-.25
uTrmrkU$DSC	18.43	-.17
uTrmrkU$SC	17.71	-.15
Altamira A		
n20 mondial	9.68	-.14
nActions	44.09	-.52
nAct euro	22.73	-.20
nAltaFund	21.75	-.28
nAmérGrSoc	26.51	-.49
nAmrSélect	53.51	-.68
nAsie-pacif	12.89	-.26
nCapital	23.81	-.38
nCroissance	32.40	-.85
nDivers mon	24.06	-.21
nDividendes	4.42	-.06
nDécouv mon	4.39	-.11
nEquilibré	20.83	-.20
nJaponaises	6.64	-.02
nMndPet soc	9.85	-.03
nMnd Rev CT	11.03	.03
nOblGouvCT	5.41	.01
nOblHautRen	5.47	—
nOblig mond	9.76	.03
nOblig	15.75	.02
nRER Japon	9.63	-.03
nReprise	13.01	-.18
nRev&crois	11.17	-.17
nRevenu	7.55	—
nRev can CT	10.17	.01
nValeur mon	9.81	-.01
ALTAMIRA B		
nBiotech	9.85	-.10
nComm elect	28.55	-.28
nLois & div	13.11	-.16
nMndServFin	13.28	-.40
nMét préc	2.64	.02
nRER Com el	7.85	-.08
nRER Sc&Tec	11.67	-.29
nRessources	9.19	.11
nSci santé	21.88	-.24
nSci & tech	42.75	-1.08
ntélécommon	9.68	-.17
ALTAMIRA C		
nAm moy cap	12.92	-.25
nPacifique	10.02	-.07
nInd Amer	10.47	-.27
nIndice Can	16.23	-.06
nInd euro	10.42	-.20
nIndiceIntl	11.13	-.15
nDow 30	9.95	-.06
nRER Euro	11.59	-.16
Altamira P RER		
nRER Cr&Rev	27.16	-.24
nRERRevStbl	20.87	-.01
nRERcroiMax	30.99	-.44
nRER croiss	27.61	-.34
nRERrev&cr	22.82	-.07
nRER revenu	21.99	-.02
nRER équil	24.14	-.14
-A.P.P.Q.		
ynEquilibré	22.27	—
-Arrow Hedge		
y Cap Progrs	10.22	—
-Artisan Portfol		
oAct Can	6.40	-.04
oConserv	10.76	-.05
oDynamique	11.70	-.08
oMax Growth	12.18	-.15
oPl dynam	12.31	-.10
oPrudent	11.50	-.06
oRER Pl Dyn	10.80	-.10
oRER dynam	10.95	-.08
oRER prud	11.04	-.06
oRevFixeCan	4.83	—
oPlusCon	10.52	-.04
Atlas		
oAct Mond	23.77	-.30
oAdv Am C$	21.30	-.15
ouAdy Am U$	14.19	-.10
oAmér Latin	13.03	-.07
oBassin Pac	13.91	-.26
oCan GC Cr	26.59	-.26
oCrAmGrCpC$	38.72	-.01
ouCrAmGrCpU$	25.80	-.01
oCr Can PC	11.09	.01
oCro IG Cap	21.62	-.30
oCro IM Eme	14.16	-.37
oCroEme Can	13.16	.01
oEquil Can	17.86	-.07
oFid Rv Can	7.15	.01
oMond Oblig	8.08	.03
oOb Can HR	11.05	.03
oOblig Can	10.46	.00
oRER Ind Am	12.49	-.35
oRER Ind In	12.12	-.20
oRERValMond	8.97	-.11
oRERInCrFCp	7.52	-.10
oRend Euro	20.30	-.37
oRev&Croiss	12.20	-.09
oVICanGrCap	22.34	-.11
oVICanPetCp	13.83	-.08
Banque Nationale		
nAct Can	11.08	-.12
nAct Euro	21.91	-.31
nExt-Orient	9.23	-.14
nAct Japon	8.37	.01
nActMondRER	9.96	-.04
nAct Mond	9.99	-.04
nCroiss QC	12.89	-.09
nDividendes	14.26	-.06
nEco avenir	10.55	-.22
nHypo	10.46	—
nInd Can Pl	16.60	-.04
nInd Canada	16.08	.03
nIn Int RER	8.82	-.11
nInd US Pl	15.10	-.31
nuIn US + U$	10.06	-.21
nInd US RER	9.72	-.14
nuIndUSRERU$	6.48	-.09
nMar Émerg	9.99	-.01
nObl Gov CT	5.28	.01
nOb Mnd RER	8.53	.02
nOblig	10.44	—
nPetCap Eur	9.56	-.21
nPet Cap	34.81	-.28
nRess nat	10.56	.09
nRet Equil	8.39	-.05
nRot Sect	12.44	-.15
nTecmon RER	8.47	-.31
nTech mond	13.09	-.48
nEco Av RER	8.82	-.19
Banque Nat Diver		
nDiv Énerg	15.35	-.08
nDiv Cons	10.15	-.02
nDiv Intrép	11.93	-.11
nDiver Pond	11.34	-.04
nDiv Prud	9.72	—
Banque Nat Prot		
nMd RER Prt	9.64	-.08
nProt AcCan	14.76	-.16
nProt CrÉq	13.03	-.09
nProt OblCa	9.80	—
nProt RetÉq	12.31	-.08
-Barreau Quebec		
ynEquilibré	14.82	—
ynOblig	10.41	—
ynSect Act	14.08	—
-Beutel Goodman		
Act Amér	8.80	—
Act Can	15.36	-.20
Act Intl	6.64	-.10
Equilibré	13.23	-.08
Pet Cap	10.43	-.09
Revenu	10.52	.01
BGI Canada		
niUnits 60	62.99	.10
Bissett		
nAct amér	41.59	-.22
nAct can	55.51	-.52
nAct intl	12.10	-.06
nDividende	19.31	-.14
nGrande cap	13.69	-.14
zMicrocap	18.94	-.04
nMultinat	27.22	-.14
nOblig	12.48	—
nPetite cap	36.22	.04
nPorte rev	11.09	—
nRetraite	21.89	-.10
BMO Mutual Funds		
nActions	25.31	-.32
nAmér Crois	25.02	-.32
nAm Sp Act	20.64	-.35
nAmér Val	17.20	-.08
nAv ALENA	18.18	-.27
nDividendes	24.25	-.46
nEuropéen	14.47	-.18
nExt-Orient	7.87	-.23
nHypo	11.82	.01
nuIn Ac $ US	10.13	-.26
nInd-act	29.91	-.13
nIntl Act	19.66	-.27
nJaponais	8.36	-.02
nLat-Amér	9.39	-.09
nMrch Devl	7.53	-.19
nMnd Sci&Tc	31.68	-.32
nMét Préc	4.86	-.01
nuOblig $ US	9.64	.01
nOblig Intl	8.56	.03
nOblig	12.50	.00
nRER Am I-A	11.42	-.29
nRER Euro	9.49	-.12
nRER IndInt	11.20	-.16
nRER Japon	8.98	-.02
nRER Md S&T	9.98	-.10
nRessources	9.08	.00
nRev Mens	9.48	-.06
nRépart Act	16.94	-.06
nSpéc Act	18.59	-.40
BNP Cda Fonds		
ynActions	48.99	-1.10
ynOblig	10.10	.03
-Camaf		
nCamaf	9.10	-.07
CT - See TD Fnds		
ynOblig crt		—
CT Pt-See TD MAP		
ynRevenu RER		—
CT All See FndS		
ynRev RER		—
Fonds Cartier		
oActCnFaiCp	9.74	.02
oAct amér	5.65	-.10
oAct can	7.32	-.05
oAct mond	5.62	-.04
oCanRépAct	5.65	-.02
oObligation	4.81	—
CI - BPI C$		
oAct Amér	12.99	-.17
oAct Mond	32.69	-.30
oAct RER Md	10.97	-.09
oAct Intl	17.66	-.21
oAm Act RER	11.24	-.14
oRER IV RI	9.49	-.11
CI - BPI U$		
ouAct Am U$	8.66	-.10
ouAct Int U$	11.77	-.13
ouAct Mnd U$	21.79	-.18
CI Funds Inc.C$		
oAméricain	16.59	-.28
oAmér lat	9.70	-.07
oCrois can	7.71	-.06
CI Funds (CE)		
ynDDJ can HR	23.60	—
CI Funds Inc.C$		
oEquil can	7.43	-.02
oEquil int	19.41	-.16
oEuropéen	8.51	-.06
oGlo Value	12.14	-.14
oIntl	22.01	-.51
oIntl Value	11.22	-.14
oLdmk Can	9.79	-.09
oLdmk RERMd	9.30	-.09
oMar Nouv	11.09	-.08
oMondial	16.39	-.19
oOblig can	5.41	—
oOblig mnd	4.83	.01
oPacifique	16.04	-.19
oRERBiotcMd	10.12	-.03
oRER E@E Md	8.22	-.14
oRERÉcDémMn	12.78	-.17
oRER Gst Am	10.63	-.18
oRER Ges Md	10.15	-.08
oRER Intl	9.71	-.22
oRER Japon	9.12	-.10
oRER Mc Nou	7.69	-.06
oRER Pac	6.89	-.08
oRER PrCnMd	10.87	.01
oRERScSanMd	12.88	.01
oRER actMnd	6.05	-.07
oRER amér	13.00	-.21
oREROblMond	4.61	.01
oRERSrFinMn	11.91	-.17
oRERTechMnd	12.81	-.51
oRERTélémnd	13.90	-.34
oRER équInt	13.68	-.12
oRER Éne Md	14.29	.39
oRevenu can	11.53	-.01
CI Funds U$		
ouAm lat U$	6.47	-.04
ouAmér U$	11.06	-.17
ouEqu int U$	12.94	-.09
ouEuro U$	5.67	-.04
ouGl Val U$	8.09	-.09
ouInt U$	14.67	-.33
ouIntl Vl U$	7.48	-.08
ouMar Nou U$	7.39	-.05
ouMondial U$	10.93	-.11
ouOb Mond U$	3.22	.01
ouPac U$	10.69	-.12
CI Sector C$		
oAc E@E Md	8.26	-.14
oAct Gs Md	10.20	-.08
oAmér lat	8.12	-.06
oAméricain	14.71	-.24
oBPI Act Am	8.67	-.12
oBPI ActInt	8.42	-.09
oBPI Act Md	8.56	-.08
oBiotec mnd	20.72	-.05
oCI Gst Am	10.64	-.18
oCan Sign	13.80	-.12
oCanadien	8.65	-.07
oCrt-Terme	8.44	.01
oEcoDémoMnd	18.13	-.23
oEnergieMnd	13.69	.37
oEuropéen	8.15	-.05
oGlo ValSec	11.98	-.15
oHarbr Sect	11.81	-.10
oIntl Value	11.30	-.14
oJaponais	14.55	-.15
oLdmk Mond	9.30	-.09
oMar nouv	8.79	-.07
zMnd Pet Sc	7.74	-.34
oMondial	20.07	-.23
oPacifique	10.07	-.11
oProdConsMd	23.62	.01
oScSantéMnd	19.35	.01
oServFinMnd	22.89	-.36
oSigAcAm PS	8.59	-.17
oSigAcMd PS	8.53	-.32
oSig Expl	11.25	-.04
oTechno mnd	38.66	-1.56
oTélé mond	51.87	-1.27
CI Sector U$		
ouAcE@E MdU$	5.51	-.08
ouAct GsMdU$	6.80	-.05
ouAmérLat U$	5.41	-.04
ouAmér U$	9.81	-.15
ouBPI AcAmU$	5.78	-.07
ouBPI AcInU$	5.61	-.06
ouBPI AcMdU$	5.71	-.04
ouBiotecMdU$	13.81	-.02
ouCan U$	5.77	-.04
ouCdn SignU$	9.20	-.07
ouCrt-trm U$	5.63	.02
ouEcoDémMdU$	12.09	-.14
ouEnerMnd U$	9.13	.26
ouEuro U$	5.43	-.03
ouGst AmerU$	7.09	-.12
ouGlo Val U$	7.99	-.09
ouHrbrSectU$	7.87	-.06
ouIntlVal U$	7.53	-.09
ouJaponaisU$	9.70	-.09
ouLdmk MndU$	6.20	-.05
ouMar NouvU$	5.86	-.04
zuMd Pt ScU$	5.16	-.22
ouMondial U$	13.38	-.14
ouPacif U$	6.71	-.07
ouPrdConMdU$	15.75	.03
ouScSanMndU$	12.90	.02
ouSerFinMdU$	15.26	-.22
ouSigAcAPSU$	5.73	-.10
ouSigAcMPSU$	5.69	-.20
ouSig ExplU$	7.50	-.02
ouTech mndU$	25.77	-1.01
ouTélé mndU$	34.58	-.81
CI Harbour C$		
oHarbCr&Rev	11.03	-.10
oHarbour	11.55	-.11
CI Funds C$		
yoBPI Am Op	148.97	-1.94
yzBPI GO III	115.81	-1.45
yzBPI MO	24.48	-.30
zBPI MO II	11.34	—
ynCI Trident	167.47	—
CI Funds U$		
youBPI AmOpU$	99.20	—
yzuBPIGOIIIU$	77.12	—
ynuCI Trid U$	113.81	—
CI Signature C$		
zBPI RessCn	15.71	.13
oCan val ré	10.70	-.10
zMonPetSoc	7.66	-.34
oSig ActDiv	15.05	-.16
oSigAmSCRSP	9.66	-.18
oSig Am Sml	45.17	-.86
oSig Can	15.72	-.13
oSig CdnBal	15.01	-.08
oSig Div	12.07	-.08
oSig Expl	10.95	-.03
oSig Gl SC	37.25	-1.42
oSigGlSCRSP	9.16	-.34
oSigObligSc	9.27	.02
oSigRessCan	8.60	.05
oSig RevDiv	13.84	-.11
oSig Rev Él	10.34	—
CI Signature U$		
zuMnPetSocU$	5.11	-.22
ouSig AmSmU$	30.11	-.54
ouSig GlSmU$	24.83	-.92
-CIBC Mellon		
nAct can	112.77	-1.53
nAct int	14.88	-.15
nAct mnd	4.17	-.03
nAct amér	57.81	-.60
nEquilibré	15.24	-.11
nOblig	8.91	-.04
nPet entrep	56.38	-.42
CIBC Placements		
nAct japon	13.59	-.05
nAct euro	15.77	-.21
nAmér lat	12.67	.08
nApp Cap	31.24	-.25
nCanImpAct	16.54	-.22
nCnAcPrmOrd	23.09	-.26
nCan oblig	11.67	.00
nDividendes	17.50	-.11
nDémoAmNord	17.91	-.27
nEcon émerg	12.36	-.30
nEnergie	14.69	.22
nEquilibré	17.76	-.11
nExt-Orient	9.38	-.16
nHypothé	11.62	.02
nImmob can	9.08	-.06
nInt act	19.43	-.31
nInt oblig	9.69	.03
nMet Préc	3.16	-.00
nMond tech	56.22	-1.27
nPetSocCan	22.58	-.13
nPet socInt	22.43	-.58
nPet soc US	13.95	-.34
nRes can	7.92	.05
nRev mens	10.88	-.04
nSocCanEmer	11.53	-.03
nSoc financ	17.62	-.41
nValLiqEl	10.01	.00
CIBC Protected		
zIndUSProt	11.02	-.18
zIndCanProt	15.59	-.06
zIndIntProt	8.86	-.12
zIndEquProt	11.65	-.05
zIndOblProt	9.83	.00
CIBC: Index		
nAsiePacInd	10.17	.03
nIndMarcEme	9.06	-.22
nIndNasdaq	9.02	-.42
nInOblCanCT	9.83	.00
nIndBoursUS	27.92	-.51
nIndObl Can	9.78	.00
nIndOblInt	9.79	.05
nInd can	20.58	-.10
nInd Euro	10.51	-.16
nInd intern	12.06	-.14
nREERIndEur	9.44	-.15
nREERIndInt	10.33	-.15
nREERIndNas	12.04	-.48
nREERInd US	13.01	-.21
nREERIndJap	8.53	-.14
Clarica Funds		
nAct AmCr	10.21	-.15
gAct AmCr A	10.23	-.15
nActCanCr	12.97	-.08
gActCanCr A	13.00	-.08
nAct Euro	11.30	-.16
gAct Euro A	11.37	-.16
gActCanSo A	13.40	-.08
gAc cr Al A	12.31	-.07
gActÉtrSo A	13.28	-.11
nAl Act Cr	12.23	-.08
nAl Asia	7.82	-.30
nAl RessCan	6.49	.08
nAm PetCp	9.62	-.25
gAm PetCp A	9.69	-.24
Amérifonds	14.90	-.26
gAsia Al A	7.89	-.30
gCr&DivSumA	14.81	-.17
gCr RevSomA	12.83	-.02
Divers 40	15.23	-.04
nOblCrtTrm	10.01	.00
gOblCrtTrmA	10.01	.00
nObl Mond	9.21	.01
gObl Mond A	9.22	.02
Oblig	11.25	.01
gResCanAl A	6.50	.08
nRevenu	10.19	.00
gRevenu A	10.20	.00
nSom AcCan	13.28	-.08
nSom AcEtr	12.89	-.10
nSom Cr&Dv	14.73	-.17
nSom Cr&Rv	12.63	-.03
nSup Amér	23.58	-.39
gSup Amér A	23.69	-.39
nSup Cr	22.38	-.41
nSup Div	16.87	-.05
nSup Hypo	10.16	-.00
nSup Intl	20.01	-.31
nSup Mr Ém	8.28	-.20
gSup MarÉmA	8.29	-.20
nSup Oblig	10.82	.01
nSup Séc	21.45	-.10
gSup sécu A	21.56	-.10
gSup Cr A	22.67	-.42
nSup Int A	20.08	-.32
gSup div A	17.08	-.05
gSup hypo A	10.25	-.00
nSup obl A	10.95	.01
Varifonds	19.76	-.08
Clarington Cdn$		
oAct R mond	9.88	-.12
oAct mond	16.47	-.21
oAct amér	16.08	-.11
oAct int	17.62	-.26
oAsie Pac	10.98	-.41
oCan act	18.17	-.30
oCan div	10.22	-.15
oCan Mic-cp	14.00	-.11
oCan oblig	10.10	-.00
oCan revenu	10.32	-.07
oCan équil	15.31	-.12
oCom Md RER	7.54	-.24
oComm mond	25.67	-.82
oCrPetSc Am	24.64	-1.21
oMnd pet cp	22.03	-.69
oNavellierR	9.92	-.27
oNavellier	8.69	-.24
oPetSoc Can	10.03	-.02
oRER ActMnd	9.56	-.18
oRER MdChÉq	10.22	-.04
oTechnology	9.99	-.48
oTech RSP	10.64	-.51
Clarington US$		
ouAct mondU$	10.97	-.15
ouAct IntlU$	11.73	-.19
ouAmér actU$	10.71	-.09
ouCommMondU$	17.09	-.56
ouNavellier	5.78	-.17
-Cormel		
ynEquilibré	17.68	—
-COTE 100		
ynAmérique	18.33	—
ynEXP	18.09	—
ynExcel	11.21	—
ynREA	12.58	—
ynREER	22.99	—
ynuU.S.	10.39	—
ynuVTA Ac Am	9.98	—
ynVTA Ac Can	11.09	—
ynVTA Rev	10.33	—
ynVTA Rep	10.73	—
-CSA Management		
Goldtrust	3.82	.05
-CTI Fonds		
oActionsCan	15.34	-.25
oCroissance	7.17	-.27
oOblig can	9.99	.04
Desjardins		
nActions	35.43	-.60
nAmericain	12.74	-.16
nAsie/Pac	10.28	-.05
nCroissance	20.86	-.28
nDivers Mod	12.20	-.04
nDivers Sec	11.21	-.02
nDivers amb	13.23	-.07
nDivers aud	14.03	-.06
nDividende	16.24	-.18
nEnviro	20.38	-.23
ynEth N Amér	9.95	-.17
nEurope	9.45	-.10
nHypoth	4.48	.00
nIntern	35.36	-.43
nMond équil	10.27	-.05
nOblig	5.20	.00
nPromettrs	14.86	-.28
nQuébec	13.92	-.06
ynSélCartier	12.48	-.07
ynSél amér	11.58	-.23
ynSél can	12.67	-.12
ynSél mond	12.94	-.12
ynSél équil	11.88	-.13
nÉquilibré	17.96	-.11
ynÉth Équil	10.23	-.07
ynÉth Revenu	10.10	-.04
Dynamique		
oDyn Am C$	13.01	.06
oDyn Europe	21.01	-.57
oDyn Ext-Or	14.81	-.49
oFds de Fds	10.95	-.14
oFonds Can	19.82	-.47
oDyn Intern	14.06	-.32
oDyn Québec	12.40	-.25
oDynREREuro	4.84	-.13
oDynRER EO	4.15	-.14
oDynRERAmér	5.21	.02
oDynRERIntl	4.81	-.11
oRev&Cr Mnd	3.59	-.04
oDyn Revenu	4.88	-.01
ouDyn Am U$	8.67	.04
oAssoc mond	13.83	-.26
oAssociés	8.88	-.10
oDyn Cr Div	7.74	-.15
oDyn Div	6.05	-.02
ouDyn Int U$	9.37	-.21
oDyn M C $	9.49	.01
oDyn Ob Md	4.25	.02
oDyn Pet Cp	6.14	-.05
Dynamic Power		
oDynPwrCrCn	18.17	-.31
oDyn Pwr Am	9.12	-.28
oDyn PwrCan	8.56	-.15
oDyn Pwr Ob	4.73	—
oDyn Pwr éq	6.64	-.06
oDynRERPwAm	6.17	-.19
Dynamic Sector		
oImmob can	10.21	-.08
oDynInGesRc	11.50	-.32
oDyn RÉA	12.80	-.22
oDynD'actIm	17.65	-.09
oMét préMnd	2.80	—
oDynMetPrec	.98	—
oDyn ResCan	5.19	.02
oDynResMond	7.35	-.01
Dyn Infinity		
oDynInfAmer	7.68	-.15
oDynInfCan	8.69	-.15
oRev & Cro	7.59	-.04
DynFondsProtégé		
oDynPrAmér	5.19	.02
oDynPrAssMd	5.58	-.11
oDynPrCrDiv	6.03	-.12
oDynPrInt'l	6.43	-.14
oDynPrAssoc	5.66	-.07
-eFunds		
EBIFUND	4.70	-.12
E&P - Advisor		
oAct Md RER	9.00	-.12
oAct Mond	19.98	-.26
oActif oblg	9.74	.01
oActions	18.50	-.22
oAct euro	10.72	-.16
oAct qual	11.86	-.09
oAm MC RER	15.05	-.13
oAmér crois	24.28	-.39
oAm Cro RER	9.62	-.14
oAm moy cap	20.43	-.20
oAsia crois	14.37	-.41
oCab ActCan	27.36	-.48
oCab Pr Ord	24.94	-.40
oCabMdMStyl	20.50	-.35
oCro & Rev	9.87	-.04
oMar émergt	8.95	-.33
oMd Tnd Dyn	10.43	-.18
oNouv Vague	18.43	-.40
oOcc croiss	16.65	-.28
oRev men él	9.17	-.05
oRot de sec	17.19	-.21
oÉquilibré	13.66	.05
EVOLUTION AVIX		
oActCnGrCap	15.09	-.14
oAct canVal	12.64	-.10
oAméricain	10.31	-.21
oEquilibré	11.52	-.05
oExp Québec	13.89	-.13
oLd Mnd RER	9.62	-.11
oLeadrs mnd	9.97	-.11
oObligation	9.74	.01
oREA	11.87	.08
oRER Amér	9.61	-.20
oRépAct can	12.41	-.07
EVOLUTION AZURA		
yoCanMondRER	11.38	-.11
yoCons can	11.65	-.02
yoCroiss Can	17.21	-.21
yoCrois Mond	16.29	-.14
yoEquil Can	14.59	-.15
yoEquil Mond	13.11	-.09
yoFrtCroiCan	11.10	-.12
yoScAvMdRER	9.96	-.18
yoSecAvenMnd	15.95	-.29
Excel Funds		
oEquil can	5.95	-.05
oRER G3	4.60	-.08
oInde	9.35	-.30
oInnovation	4.73	-.22
-FMOQ		
ynAct Can	20.77	—
ynAct Intl	10.36	—
ynMM	10.01	—
ynOblig	9.02	—
ynOmnibus	23.25	—
ynPlacement	24.96	—
ynÉquilibré	13.18	—
Ficadre Fonds		
gActions	14.43	-.03
gDemograph	13.31	-.26
gDividendes	10.58	-.07
gÉquilibré	15.02	-.02
gOblig	10.02	-.01
gÉquil Déf	11.77	-.00
Fidelity C$ Sr-A		
oAct Disc	20.46	-.28
oAmér Lat	9.34	-.11
oCr AmérRER	10.06	-.18
oCrois Amér	31.58	-.56
oCrois Euro	27.37	-.61
oCr EuroRER	9.85	-.22
oCr Japon	18.05	-.09
oCr Jap RER	9.21	-.04
oDyn Cda	10.08	-.19
oExpan Cda	27.62	-.11
oExt-Orient	34.48	-1.37
oExt-Or RER	8.94	-.35
oFront Nord	20.94	-.10
oGr Cap Can	26.78	-.23
oHautRenAme	9.74	-.04
oObl CT Can	10.20	—
oOblig Can	11.56	—
oOutremer	12.06	-.20
oOutrem RER	9.36	-.16
oPet Cap Am	24.66	-.09
oPort Intl	35.29	-.42
oPot Am RER	10.32	.14
oPot Am	10.34	.14
oPtl Mar Em	7.64	-.19
oRER Pt Int	10.20	-.12
oRER Rép Md	10.34	-.11
oRA Can	21.86	-.18
oRép Mond	19.42	-.21
oÉquil Can	14.12	-.05
Fidelity U$ Sr A		
ouAm Lat U$	6.23	-.06
ouCro Am U$	21.05	-.35
ouCr Euro U$	18.25	-.38
ouCrJapon U$	12.03	-.05
ouExt-Or U$	22.99	-.88
ouHtRd Am U$	6.49	-.02
ouOutremerU$	8.04	-.12
ouPetCpAm U$	16.44	-.04
ouPtl Int U$	23.53	-.25
ouPot Am U$	6.89	.10
ouPtMarEm U$	5.09	-.12
ouRép MondU$	12.95	-.12
Fid Focus C$		
oProd Cons	14.96	-.08
oRER Tech	9.39	-.33
oRER Télé	7.62	-.23
oRess Nat	15.40	.45
oServ Fin	16.80	-.61
oServFinRER	12.16	-.44
oSoin Santé	20.13	.17
oSoiSté RER	12.12	.10
oTech	27.26	-.96
oTélécomm	7.65	-.23
Fid Focus U$		
ouPr Cons U$	9.97	-.04
ouRes Nat U$	10.27	.32
ouServ FinU$	11.20	-.39
ouSoinSntéU$	13.42	.13
ouTech U$	18.17	-.62
ouTélécommU$	5.10	-.15
First Trust C$		
o10UncmVl00	14.17	-.16
xzMon 15 /97	13.50	-.38
zLCC 1999	22.54	-.30
oLCC 2000	17.18	-.50
zGest Avoir	18.68	-.33
zGr Marq 98	15.53	.12
Instit Fin	21.08	-.77
zInst Fin98	18.24	-.60
zInt DJ 99	18.61	-.12
oNv Econ 00	13.45	-.16
zO 10 98	13.92	-.09
zO 10 99	12.43	-.07
zO 10 96	17.31	-.10
zO 10 97	15.14	-.10
oPharma 00	15.34	.02
Pha RER 00	16.98	.17
zPharm 96	43.40	-.07
zPharm 97	31.66	-.17
zPharm 98	24.00	.23
Pharm 99	20.31	.26
zTech 98	36.26	-2.02
Tech 99	26.81	-1.55
Tech 2000	12.77	-.58
zTech 97	47.37	-1.72
RcNA RER00	11.36	-.67
First Trust U$		
ou10UnVl00U$	9.43	-.11
xzuGl 15/97U$	8.99	-.25
zuGr Marq U$	10.34	.07
zuInt DJ 99	12.39	-.09
ouNv Ec 00U$	8.96	-.11
zuO 10 U$ 99	8.28	-.06
zuO 10 96 U$	11.53	-.08
zuO 10 U$ 97	10.08	-.08
zuO 10 U$ 98	9.27	-.07
ouPharma 00	10.21	.00
zuPharm96 U$	28.90	-.07
zuPharm97 U$	21.08	-.13
zuPharm98 U$	15.98	.14
uPharm 99U$	13.52	.23
zuTech 97 U$	31.54	-1.18
zuTech 98 U$	24.15	-1.37
zuTech 99 U$	17.85	-1.05
uTech 2000	8.50	-.39
-FISQ		
oFISQ Muni	5.12	-.00
oFISQ 0 cpn	5.51	.00
-Fonds Cr Select		
ynCr Sélecte	260.15	—
-GBC Fonds		
nCrois Can	34.06	-.57
nCrois NA	17.02	-.57
nuCro NA U$	11.34	-.34
nInternat'l	16.91	-.48
nOblig Can	11.26	.03
Georgian Cap.		
nGlobal 24F	9.70	-.14
nNorth 24F	11.05	-.14
nObligation	10.06	.00
Georgian Cap.		
nGlobal 24A	13.62	-.24
nGlobal 24B	13.81	-.24
Georgian Cap.		
nGloFinSer	10.54	-.23
Georgian Cap.		
nGlobal SFA	11.69	-.35
nGlobal SFB	11.84	-.35
nNord 24 A	13.14	-.21
nNord 24 B	14.07	-.22
nOblig A	9.49	.00
nOblig B	10.47	.01
-GlobeInvest		
ynuGFM U$	7.21	—
GGOF Alex - Cls		
oMondTechno	20.12	-.60
oRERcroimon	8.83	-.13
oRER équint	5.44	-.05
oCroissmond	11.38	-.17
oMonptecap	13.79	-.36
GGOF Alex - Mut		
oRERcroimon	8.78	-.14
oRER Éq Int	5.56	-.05
oTch Md RER	9.34	-.28
oAlx croiss	14.27	-.20
oCroisseuro	11.02	-.22
oCroissmon	10.97	-.16
oMonptecap	13.35	-.35
oMondTechno	19.96	-.60
oÉquil Can	12.35	-.09
GGOF Cent - Mut		
oAmé gr cap	10.11	-.10
oRER val am	9.95	-.17
oMar émerg	8.73	-.26
oCentvalamé	14.04	-.23
oCenvalcan	15.79	-.19
oÉquil Can	19.22	-.12
GGOF Cent - Cls		
oAmé valeur	14.59	-.24
oRER val am	10.00	-.17
oCentéquica	19.05	-.12
GGOF Grd - Cls		
zDividmensu	8.04	.01
oOblig Can	9.78	.01
oRER revint	9.36	.03
oRERrevêtr	10.57	.03
oActionscan	13.01	-.17
oEntreprise	24.56	-.17
oRevmenéle	7.94	.01
GGOF Grd - Mut		
gOblig Can	9.83	—
oRER revint	9.41	.03
oActionscan	12.79	-.17
gCan grdcap	13.29	-.14
zDividmensu	7.80	.01
oEntreprise	23.90	-.17
oRevmenéle	7.78	.01
oRERrevêtr.	10.63	.03
gOb Cn RdÉl	10.22	—
-GuardianTiming		
yoBull Bear	12.69	—
yoCdn Prot	10.67	—
ygPrem Amér	8.55	—
yoProt Amér	8.87	—
-Hillsdale Inv		
ynuAggCanArb	13.30	—
ynuHillsdale	13.85	—
Hirsch Mgmt		
oCrois Can	15.33	-.14
oRes Nat	11.76	.08
oRev Fixe	9.91	—
oÉquilibré	16.68	-.10
HSBC Fonds		
nAct Amér	28.42	-.34
nAct Am RER	9.79	-.12
nActions	33.80	-.30
nAct Gl RER	9.17	-.21
nAct Glob	14.77	-.33
nAsie Pacif	8.42	-.34
nCr Pet Cap	17.89	-.47
nEquilibré	22.09	-.10
nEuro	25.78	-.65
nHypo	11.11	.01
nMar Émerg	6.46	-.19
nOblig Can	11.84	.00
nObl Md RER	9.85	.05
nRevenu Div	20.50	-.19
-Integra Funds		
nAct PC Am	12.84	-.06
nActions	19.16	-.16
nAct Glob	12.93	-.22
nAct Intl	22.74	-.18
nCr Val Can	15.97	-.11
nCr Val Am	12.78	-.32
nDiversifié	22.95	-.11
nGLCF-Amel	12.54	-.10
nGLCF-Mod	12.22	-.08
nGLCF-Red	11.89	-.05
-Integra Funds		
nICM AC VC	14.41	-.10
nICM Ac Int	13.98	-.11
nICM Act	12.94	-.11
nICM Oblig	15.74	.01
nICM US PCp	6.84	-.03
nICM US VCr	8.36	-.21
nICM Équil	13.02	-.05
-Integra Funds		
nObligation	22.29	.01
Investors		
BAct Can	12.92	-.15
yBBiensImmob	4.55	—
BCanPetCpII	13.88	-.25
BCan ResNat	11.51	-.01
BCro Lat Am	10.61	-.07
BCrois Mond	8.96	-.10
BCro Plus	10.17	-.09
BCrois Retr	9.73	-.14
BCrois US	56.18	-.90
BCr MC Euro	11.51	-.10
BCroissance	14.79	-.21
BDevouv E-U	14.46	-.22
BDividendes	16.74	-.23
BEnt Québec	13.11	-.12
BEnt Can	12.73	-.17
BEuropéen	14.18	-.22
BFus & Acq	10.61	-.26
BGbl SciTec	29.12	-.77
BGl Com Él	9.75	-.20
BGlobal	14.41	-.23
gGlo Oblig	4.80	.02
gHypo	4.90	—
BJaponais	15.51	.03
BMutuel	15.03	-.15
BNord-Amér	18.44	-.08
xgOblig Entp	10.31	.01
gOblig Gouv	4.74	.01
xBOb NA ReÉl	9.06	.00
BPacifique	6.86	-.17
BPetCap Can	17.48	-.30
BRet Cr Él	12.46	-.17
BRetraite	18.38	-.27
BRetraitePl	7.46	-.04
gRevenu	5.48	.01
BRev Plus	6.68	-.03
BRépart	6.72	-.02
BSpécial	23.25	-.41
BSumma	14.02	-.25
BÉquil Can	11.50	-.04
GI/AGF		
BCro Asie	8.65	-.30
BCr Can Div	11.91	-.08
BCrois Amér	10.06	-.28
BCrois Can	13.92	-.13
GI/Beutel		
BAction Can	12.51	-.15
BCan Pet Cp	15.07	-.13
BÉquil Can	11.70	-.07
IG/JANUS		
oAcAmér	9.34	-.21
oAct Intl	9.41	-.24
GI/MAXXUM		
BDividendes	11.91	-.17
xBRevenu	10.03	.00
GI/100% RER		
BRER Cr Eur	10.54	-.17
BRER Cr Jap	8.75	.02
BRER Cr É-U	10.46	-.17
BRER Global	10.57	-.17
GI/Rothschild		
BAct Amer	17.84	-.22
BAct Intl	15.37	-.25
BAct Can	13.22	-.14
BCan Equil	15.44	-.15
gOblig Intl	9.65	.02
GI/Sceptre		
BAction Can	15.96	-.19
BCan Équil	13.43	-.10
xgOblig Can	10.72	.01
GI/Scudder		
BCan Tou Cp	11.38	-.14
BCrois Euro	10.99	-.16
BMar Émerg	8.71	-.18
BRép Amér	14.20	-.14
IG/Templeton		
gAct Intl	10.19	-.05
xgOblig Mond	8.34	.02
BRép Mond	11.79	-.01
IRIS		
nActCnPtCap	16.44	-.28
nActMondial	18.84	-.28
nAct Amér	50.11	-.75
nAct.Cdn.	19.86	-.33
nDividendes	13.65	-.10
ynHypothèque	4.96	—
nNA Ht Rend	9.50	-.00
nObligation	11.27	-.00
nÉqOptCrois	11.76	-.10
nÉq Op Tac	12.38	-.06
nÉq Opt Rev	10.29	-.05
nÉquilibré	40.68	-.24
Jones Heward		
oAmér C$	31.19	-.68
ouAmér U$	20.78	-.45
oEquil Can	18.62	-.07
oFonds Ltée	20.22	-.27
oOblig	10.87	.01
Keystone		
oCr&RevPrud	58.85	-.34
oCr&Rev Équ	61.64	-.44
oCrois L T	68.00	-.40
oCr Max Act	76.19	-.82
oCr Max LT	66.21	-.67
oEnrCrRevÉq	59.16	-.49
oEnrCr Lg T	66.07	-.56
oEnrCrMxAct	75.57	-.88
oEnrCrMxLgT	61.42	-.61
oEnrRevCrPr	57.95	-.40
-Lasalle		
yoActions	7.98	-.24
yoEquilibré	7.37	-.14
Lion Funds		
oHlthScien	13.49	-.13
oKnow Ind	13.15	-.40
oNat Res	7.85	.14
Fond LFC de LL		
oGPLL A Div	13.48	-.16
oGPLL Équil	11.89	-.12
oGPLL Oblig	9.95	—
oGPLL Rev	10.86	-.03
oJan Act Am	17.56	-.40
oJan ActInt	12.87	-.33
oMX Act Can	17.12	-.17
oMX Div	12.41	-.17
oMX Mét Pr	4.83	.02
oMX Ress Nt	7.47	.06
oMAX Revenu	5.93	—
oMX Éq Can	10.94	-.04
oScud A Can	11.62	-.13
oScud Eur	11.47	-.16
oScud Nouv	9.80	-.19
oScud Pacif	9.91	-.32
oScud É-U	9.96	-.11
oTemp Can A	11.41	-.13
oTemp Int A	10.12	-.05
Mack Cund C$		
oMond équil	5.31	-.00
oRenaisance	6.55	-.00
zSéc Can A	21.68	-.30
zSéc Can B	25.73	-.36
zSéc Can C	6.38	-.09
oVal RER A	5.78	-.02
zValeur A	19.20	-.08
zValeur B	20.84	-.09
oValeur C	7.83	-.03
oÉquilCan C	5.90	-.05
Mack Cund U$		
ouEquil mond	3.54	-.00
ouRep C U$	4.36	-.00
ouVal C U$	5.22	-.02
Mack Ind C$		
oAvant Rnde	5.14	.00
oInd Act Lt	4.04	-.08
oInd Amer	16.37	-.52
oInd Cro Dv	16.47	-.20
oInd Crois	9.96	-.05
oInd Hor	7.98	-.12
oInd Oblig	11.78	.00
oInd Retr	10.06	-.13
oInd Rev 1$	6.59	-.02
oIndRev0.4$	8.42	-.02
oInd Ti Hyp	1.36	.00
oInd Équil	7.28	.03
Mack Ind U$		
ouInd Amer	10.91	-.35
Mack Ivy C$		
oActÉtr RER	10.60	-.06
oAct Étrang	21.94	-.13
oCanadien	23.42	-.15
oCro & Rev	19.29	-.04
oEntreprise	3.60	-.05
oHypo	1.98	.00
Mack Ivy U$		
ouAct Étrang	14.62	-.09
Mackenzie Sen C$		
zCda Equity	17.32	.10
zGlobal	20.35	-.31
Mack Univ C$		
oAm Vl Sûre	4.92	-.17
oAmVlSûre R	8.98	-.30
oAm Fort Cr	19.36	-.52
oAmFortCr R	8.44	-.23
oAmériques	12.79	-.30
oAvenir	20.01	-.23
oCan Equil	6.78	-.05
oComm RER	11.60	-.46
oComm	11.40	-.45
oCrois Can	18.11	-.18
oEuOcInvRER	4.79	-.07
oEuro Occas	17.24	-.26
oExt Orient	3.55	-.10
oGesSel RER	10.44	-.33
oGestSelCda	11.03	-.14
oGest Sel	8.87	-.28
oInt actRER	4.63	-.07
oIntl Stock	13.76	-.21
oJapon	5.74	-.03
oMd éth RER	9.31	-.22
oMnd CroRER	4.99	-.11
oMnd EquRER	4.67	-.06
oMnd FortCr	5.00	-.09
oMnd Immob	5.95	-.03
oMnd Ren Él	3.58	-.00
oMnd Ress	7.92	-.02
oMnd RépAct	5.86	-.02
oMdScTecRER	4.67	-.18
oMnd Sc&Tec	17.05	-.65
oMnd StraOb	5.30	.03
oMnd Valeur	5.11	-.12
oMd Éthique	9.79	-.23
oMét Préc	3.89	-.01
oRess Can	9.89	.00
oRev MndRER	4.53	.01
oSanté RER	11.58	.07
oSci Santé	12.63	.07
oServ Fin	10.55	-.27
oSfin RER	10.55	-.27
oTec IntRER	13.35	-.40
oTech Inter	13.02	-.39
Mack Univ U$		
ouAm Fort Cr	12.90	-.35
ouAm Vl Sûre	3.27	-.11
ouAmériques	8.52	-.20
ouAvenir	13.33	-.15
ouCan Equil	4.52	-.04
ouComm	7.59	-.30
ouCrois Can	12.06	-.12
ouEuro Occas	11.48	-.18
ouExt Orient	2.37	-.07
ouGest Sel	5.91	-.18
ouIntl Stock	9.16	-.14
ouJapon	3.82	-.02
zuMnd EquRER	3.11	-.04
ouMnd FortCr	3.33	-.06
ouMnd Immob	3.96	-.02
ouMnd Ren Él	2.39	-.00
ouMnd Ress	5.28	-.01
ouMnd RépAct	3.90	-.02
ouMnd Sc&Tec	11.36	-.44
ouMnd StrObl	3.53	.02
ouMnd Valeur	3.41	-.08
ouMd Éthique	6.52	-.15
ouMét Préc	2.59	-.01
ouRess Can	6.59	.00
zuRev MndRER	3.02	.01
ouSci Santé	8.41	.05
ouServ Fin	7.03	-.18
ouTech Int	8.67	-.26
MackenziStarC$		
oC CoIn&Gro	60.95	-.23
oC LnTrm Gr	65.68	-.57
oC MaxLT Gr	71.45	-.71
oC Ba Gr&In	74.36	-.53
oC MaxEqGro	85.18	-1.04
oF BaGr&Inc	85.40	-.67
oF MaxEqGro	91.59	-1.45
oF MaxLT Gr	75.39	-.68
oI BaGr&Inc	77.05	-.72
oI ConIn&Gr	88.08	-.74
oI LT Gro	83.43	-1.04
oI MaxLT Gr	84.17	-.99
oR BaGr&Inc	78.10	-.63
oRegCnsI&Gr	76.99	-.45
oR LT Gro	78.53	-.82
oR MaxEqGro	80.23	-1.30
oR MaxLT Gr	92.10	-1.08
MackenziStarU$		
ouF BaGr&Inc	78.74	-.63
ouF MaxEqGro	82.84	-1.32
ouF MaxLT Gr	70.57	-.64
Manuvie-Cabot A		
nAct can	27.47	-.48
nCrois can	14.06	-.10
nCrois émer	14.78	-.16
nMnd MltSty	20.48	-.36
nObligDivrs	9.47	.01
nVal Sûres	24.94	-.40
Mawer		
nBond	10.91	—
nCdnBal RSP	13.97	-.09
nCdn Divers	14.64	-.11
nCdn Equity	18.60	-.18
nCdn Income	10.72	—
nHiYld Bond	9.71	-.01
nNew Canada	13.35	-.05
nUS Equity	19.86	-.27
nWorld	28.18	-.52
MAXXUM		
oJanusAARER	8.86	-.20
oJanusAIRER	8.70	-.22
oJanus AcAm	17.56	-.40
oJanus AcIt	12.87	-.33
oMAX Act Cn	17.12	-.17
oMAX Div	12.41	-.17
oMAX Mt Pré	4.83	.02
oMAX Nat Rs	7.47	.06
oMAX Revenu	5.93	—
oMAX Équ Cn	10.94	-.04
McElvaine		
ynMcElvaine	12.24	—
McLean Budden		
nCroissamé	43.72	-.43
nDecrod'act	31.24	-.27
nRevenuFixe	11.80	.01
ncrois. int	12.60	-.11
nvaleur act	13.11	-.16
nÉquilibré	19.28	-.09
-MB Pooled		
nAmer Equ	138.79	-1.32
nBal Growth	13.09	-.06
nBal Gr Pen	13.99	-.07
nBalanced	11.26	-.06
nCdn Eq Gr	82.20	-.71
nCdn Eq Val	11.85	-.15
nCdn Equity	11.36	-.12
nCdnEquPlus	12.64	-.13
nFixed Inc	53.55	.05
nGlo Equity	16.52	-.14
nIntl Eq Gr	11.00	-.09
ynIntl Fx In	9.78	—
nLT Fix Inc	9.76	.01
nOffshore	24.37	-.38
nPri Bal	11.06	-.05
MD (Gestion)		
nActions MD	18.95	-.22
nColUSfisc	9.68	-.18
nColcafisc	12.19	-.18
nCr PtCp US	10.05	—
nCrGrCapUS	7.86	-.26
nCrRGrcapU	9.70	-.32
nDiv MD	15.13	-.04
nEquil MD	19.97	-.13
nIntl Cro	9.89	-.10
nIntlCroisR	9.90	-.10
nREER PlAve	10.77	-.10
nOblig MD	6.77	—
nOb Mond MD	10.66	.03
nObl/Hyp MD	10.04	.01
nPl Aven MD	12.45	-.11
nREER ActMd	9.47	-.18
nSélect MD	18.80	-.22
nVREERGCUS	9.94	-.06
nVl GC USMD	9.80	-.07
-Med Disc LSVCC		
gDMCI	12.56	-.10
-Merrill Lynch		
oCrois Mond	12.66	-.16
oGloSectRSP	10.52	-.22
oGlo Sector	12.34	-.26
oInt St RSP	9.00	-.26
oInt Strat	8.49	-.25
oVal Amér	10.70	-.06
oValBasecan	12.67	-.12
oEquil can	11.34	-.07
ML Defined (CE)		
PlcmtInst	11.69	-.19
uPlcInst U$	7.79	-.13
Sel Ten	7.86	-.11
uSel Ten U$	5.23	-.07
Montrusco Bolt		
nCrois Plus	11.69	-.03
oCrois Qué	27.90	-.28
nRER Cr Int	9.56	-.20
nRev Mond	9.12	.01
nVal Plus	10.67	-.02
nÉquil Plus	11.02	-.02
Montrusco BT-A		
nuAct Amér	21.05	-.40
nAct Can	23.16	-.32
nAct EAEO	17.74	-.37
nAct Mond	20.69	-.39
nCan PetCap	18.85	-.07
nMmt TSE100	28.29	-1.26
nOblig Intl	8.49	.05
nRev Fixe	11.19	.01
nÉquilibré	14.23	-.16
Montrusco BT-B		
nuAct Amér	21.23	-.40
nAct Can	23.28	-.32
nAct EAEO	17.89	-.37
nAct Mond	20.86	-.39
nCan PetCap	18.97	-.07
nRev Fixe	11.22	.01
nÉquilibré	14.27	-.16
-Montrusco C$		
nAct Can	15.72	-.20
nAct Crois	28.25	-.12
nEurope C	14.96	-.40
nAct Japon	10.87	.00
nMd Équ +	10.25	-.07
nOb Ind +	10.16	.01
nRevenu	10.07	.01
xnT-Max	10.00	—
nÉquilibré	12.33	-.12
nÉquil +	15.41	-.20
-Montrusco U$		
nuAct Am Imp	14.64	-.20
ynuAct Am N I	13.92	—
nuE.A.E.O.	13.51	-.27
MTC Growth		
ynMTC Growth	21.12	—
NordOuest		
oCroissance	9.95	-.11
oDividendes	11.41	-.09
oIntl	15.69	-.15
oRER Intl	4.94	-.05
oRevenu	10.20	.00
oÉquilibré	14.77	-.14
NordOuest/Mrthn		
oActions	10.10	-.01
oPl Agg Gro	16.94	-.56
oRessources	5.77	.02
NordOuest/MthnP		
y C.5/8 Déc.NA	3.83	—
NordOuest Mrthn		
oAm Gr Cap	6.91	.20
oCn Gr Cap	5.47	.11
oCan 60	10.90	.02
oÉquil Can	6.22	.14
Navigator		
oCan cr spé	14.91	-.05
oCan tech	32.82	-.58
oEuro	8.84	-.17
oIMSA	10.17	-.02
oJapon	9.74	-.02
oRevenu Can	8.43	.01
ocan crois	11.65	-.17
-OIQ FÉRIQUE		
ynActions	55.45	-.76
ynAmericain	13.85	-.24
ynCroissance	15.38	-.24
ynEquilibré	49.85	-.31
ynIntl	9.40	-.11
ynOblig	35.77	.09
ynRev CT	34.25	.00
O'Donnell		
oAmCapMyRER	4.70	-.04
ouAmCapMoyU$	6.63	-.06
oAm Cap Moy	9.96	-.09
oCan Frt Cp	7.75	-.09
oCan Nv Cr	6.94	-.09
oCroissance	7.49	-.13
oMndAct RER	4.68	-.09
oMond Mét P	1.37	-.01
oMond Act	8.07	-.16
oOpt Revenu	4.71	-.01
ouOpt Rev US	3.96	-.00
oSect Am Cr	7.56	-.21
oÉquilibré	4.57	-.01
-Optima Strategy		
oCrois Intl	9.41	-.17
oCrois amér	8.71	-.23
oCrois cdn	11.01	-.17
oDivers Cdn	10.32	-.09
oDiv amér	9.90	-.05
oRev court	7.46	.00
oRevfix int	7.15	.03
oRevfix cdn	9.12	.00
oRER div am	11.00	-.27
oRER divint	10.11	-.13
oRER fixint	9.59	.04
oPet Cap	10.35	-.05
oValeur Cdn	16.14	-.14
oVal amér	13.89	-.02
oValeur int	9.53	-.09
odivers int	8.32	-.14
oimmobilier	8.35	-.02
-Optimum		
ynActions	18.30	.15
ynCr & Rev	11.80	.03
ynEpargne	13.49	.01
ynEquilibré	24.95	.05
ynIntl	10.67	-.13
ynOblig	12.65	.02
-Orbit Group		
y nord-amér	8.56	—
y Can titres	6.57	—
y mondial	18.09	—
Pacific Funds		
y Total Ret	7.95	—
Perigee Funds		
nAccufund	10.72	-.02
nAct Bond	9.31	.01
nCdnAggGrEq	9.79	.05
nCdn Sec Eq	14.21	-.09
nCdn Val Eq	12.65	-.04
nDivers	11.39	-.05
nGlo Bond	8.42	.01
nInd Pl Bnd	9.11	.01
nIntl Equ	12.49	-.22
nNA Equity	12.77	-.09
nSym Bal	10.65	-.04
nT-Plus	11.17	.01
nUS Equity	10.74	-.18
PHN Group		
nBal Pen Tr	17.66	-.13
nBalanced	17.24	-.11
nBond	9.09	.01
nCdn Equ	60.32	-.73
nCdnEqPlPen	87.75	-1.08
nCdn Equ Pl	31.43	-.35
nDiv Inc	51.17	-.82
nEuro-Pac	13.31	-.20
nGlo Eq RSP	9.39	-.19
nGlobal Eq	12.44	-.17
nNA Equity	18.08	-.19
nObl Rnd Gl	10.16	.01
nObl Rnd él	10.70	-.01
nST Bd & Mt	9.72	—
nUS Equity	59.02	-.74
nUS Pool Pn	446.19	-5.70
zVintage	37.08	-.35
Fnds Pr Keystone		
oEuél100	4.55	-.08
oEuél100R	4.92	-.08
oMdél100RÉR	4.84	-.08
oMdél100	4.55	-.08
Primerica Conc		
oConser can	10.55	-.02
oCr act can	13.64	-.11
oCr act int	13.18	-.22
oCr ac in R	9.40	-.17
oCr can	12.97	-.09
oCr int	13.09	-.16
oFortecrcan	13.26	-.09
oFortecrint	13.28	-.20
oRevenu can	9.83	—
oÉquil can	11.90	-.05
-Professionnel Qc		
nAct Asie	15.64	-.14
nAct Can	26.60	.01
nAct Euro	11.00	-.21
nAct Intl	14.55	-.19
nAct amér	8.63	-.09
nCrt Terme	9.51	.01
nCro & Rev	11.58	-.03
nEquilibré	12.80	-.03
nMond Diver	10.39	-.04
nOblig	10.91	.00
-Proteus		
ynCl A CADLC	86.02	—
ynCl B CAD	92.52	—
Groupe Fonds R		
oAmér RER	9.42	-.07
oAméricain	9.54	-.07
oAsie	8.60	-.17
oAsie RER	9.31	-.18
oEntrDomRER	9.27	-.15
oEntr Dom	8.90	-.14
oEurope	8.49	-.14
oEurope RER	8.98	-.14
oTech-Média	7.23	-.26
oTec-MédRER	7.83	-.29
oVie&Sante	10.99	.00
oVie&SntRER	11.23	.00
-REA Inc		
ygIDEM	20.77	-.15
-Relance cd LSVCC		
gRel Can	17.54	-.09
-Remec		
ynÉquilibré	14.87	—
-Corp Recherche		
zEuro	9.52	-.15
Royal: d'Index		
nAmér. Plus	13.54	-.23
nCan d'ind	18.71	-.11
nCdn Plus	18.88	-.10
nIdx RER	10.87	-.27
nInd Ob Can	10.13	.01
nAméricain	13.48	-.22
nRERIntlInd	11.59	-.16
Royal Mutual		
nAct Itl	19.59	-.27
nAct Japon	19.03	-.09
nAct US C$	36.18	-.59
nuAct US U$	24.14	-.37
nAct Can	18.12	-.11
nComm Élect	10.36	-.18
nCrois Asia	8.86	-.32
nCrois Can	23.30	-.48
nCrois Euro	25.18	-.55
nDividendes	25.30	-.41
nEner	19.62	.31
nEquilibré	11.32	-.05
nHypo	10.74	.01
nIntl Oblig	9.46	.02
nLatin Amér	11.01	-.10
nMét Préc	4.61	.00
nO'S Act Cn	12.51	-.26
nO'S Cr US	14.01	-.29
nO'S Val US	9.60	-.12
nOblig	5.65	.00
nPet CapCan	16.76	-.23
nPt Cr Sél	21.75	-.16
nPt Rev Sél	16.11	-.08
nPt Éq Sél	19.99	-.12
ynPtCD ChSel	10.28	—
ynPtRevChSel	10.26	—
ynPtCroChSel	10.20	—
ynPtÉquChSel	10.24	—
nRev Mens	9.88	-.07
nSc Bi&Tech	29.65	-.74
nValeur Can	11.60	-.10
nZweigEqltl	13.56	-.11
nZwiegCr CS	18.49	-.28
nuZweigCr U$	12.33	-.18
nmondial éd	11.67	-.10
nÉquil Cr	11.55	-.07
Royal: Tr Royal		
yzImmobilier	2.06	—
RBC Dom Sec		
nDVM ObCnPl	10.24	.01
Sagit Group		
oC AmGr C$	13.05	-.38
ouC AmGr U$	8.70	-.24
oC Amer C$	10.47	-.24
ouC Amer U$	6.98	-.15
oC Balanced	3.09	-.08
oC China C$	3.73	-.30
ouC China U$	2.49	-.19
oC Glo C$	4.94	-.12
ouC Glo U$	3.29	-.08
oC Growth	2.83	-.11
oC Pac C$	2.52	-.20
ouC Pac U$	1.68	-.13
oC Pre Met	1.51	-.02
oC Resource	1.02	—
oC Spe Equ	5.05	-.18
oC Tech	4.76	—
ouC Tech U$	3.17	—
oTC Bond	8.96	—
oTC Div	5.44	-.05
oTC Pens	16.13	-.31
oTC Value	10.40	-.24
Saxon Group		
nBalanced	13.66	-.12
nHigh Inc.	9.07	-.02
nSmall Cap	15.05	-.09
nStock	16.89	-.22
nWorld Gwth	16.58	.03
Place. Sceptre		
ynAct étrang	996.18	-15.45
ynActions	427.14	-5.79
Sceptre Funds		
nAct. amér.	10.64	-.16
Place. Sceptre		
ynAct can	134.60	-1.78
Sceptre Funds		
nAct. can.	11.98	-.15
nActions	35.23	-.19
Place. Sceptre		
ynEFT	219.81	-.91
Sceptre Funds		
nObligation	12.05	.00
Place. Sceptre		
ynObligation	362.85	.71
Sceptre Funds		
nmondialact	28.73	-.42
nÉquilibré	18.67	-.16
Place. Sceptre		
ynÉquilibrée	715.25	-5.18
Fonds Scotia		
nActCnFblCp	27.21	-.17
nAcCnMyFrCp	19.43	-.14
nAm latine	14.58	-.14
nCan équil	20.32	-.06
nCrois amér	15.35	-.11
nCrois can	55.35	-.30
nCrois euro	14.24	.13
nCroisIntl	51.70	-1.15
nDividendes	21.99	-.26
nHypot rev	10.58	.01
nInd Act In	9.28	-.12
nInd Ob Can	10.13	.01
nInd CanAm	12.32	-.31
nInd amér	19.42	-.31
nInd can	17.75	-.12
nMar émer	5.93	-.15
nMét préc	4.36	-.01
nRende glob	17.80	-.22
nRev CanGbl	8.78	.03
nRvAmCnAmC$	14.85	.02
nuRvAmCnAmU$	9.89	.01
nRevCrtTrme	10.57	.01
nRevenu can	12.23	.01
nRev mond	9.13	.04
nRégPacif	13.12	-.24
nVlCnPrmOrd	22.68	-.19
Scudder Adv		
oCdn Bond	10.50	—
oCdn Equity	11.92	-.14
oCdn Sml Co	11.04	-.06
oEmerg Mkts	9.93	-.20
oGlobal	11.13	-.04
oGreaterEur	11.11	-.15
oPacific	9.53	-.31
oShTermBond	10.07	—
oUS Gro&Inc	10.22	-.11
Scudder Classic		
nCdn Bond	10.13	—
nCdn Equity	28.44	-.32
nCdnSmallCo	9.96	-.05
nEmerg Mkts	17.84	-.35
nGlobal	23.95	-.10
nGreaterEur	30.55	-.42
nPacific	16.43	-.53
nShTermBond	11.80	—
nUS Gro&Inc	16.73	-.18
-SEI Investments		
nAcFblCapAm	6.74	-.08
nAcFrtCapAm	9.50	-.23
nActMarÉmer	4.62	-.11
nAct Can	19.49	-.24
nAct EAEO	7.00	-.11
nCanRvFixGs	11.30	.01
nObl Md Rnd	4.33	.02
nSyn Intl	10.98	-.16
nSyn S&P500	11.85	-.30
nÉquilibré	6.81	-.06
Sentry Sel Cap		
Biotech 99	13.53	.01
Biotech 01	10.28	-.03
Cdn Ene Gr	11.78	.14
Cdn Res	12.53	.23
Comm SF 01	8.80	-.24
E-Comm 99	9.27	-.31
Ges Ptr 01	10.09	-.17
Int Tech01	9.74	-.14
Prec MetGr	6.87	—
RI Est Sec	9.91	-.07
Spec Investments		
oAct amér	26.23	-.46
oAct can	32.04	-.23
oAct intl	19.53	-.17
oCrois amC$	33.70	-.55
ouCroisAm U$	22.45	-.37
oCrois can	22.35	-.20
oCrois euro	27.06	-.40
oCrois int	19.34	-.42
oDividendes	13.45	-.02
oDyn asia	10.37	-.22
oGloFinServ	9.90	-.21
oGloHlthSci	10.34	—
oMar promt	10.58	-.33
oOblCrtTrm	5.24	—
oObl global	9.61	.03
oObligLgTrm	12.27	.01
oOblMoyTrme	9.81	—
oOptimaxUSA	19.15	-.32
oPME can	11.93	-.13
oPartic can	21.76	-.13
oPlacDivers	14.85	-.07
oPlacIntDiv	16.50	-.15
oPlacemtCan	14.12	-.15
oREERActMnd	10.21	-.20
oREER crInt	10.93	-.24
oREER cr am	9.75	-.16
oREEROblInt	9.53	.05
oREERTéléMn	8.35	-.24
oRRSPEurGth	9.88	-.14
oRRSPGlFin	9.89	-.21
oRRSPGlHlth	10.30	-.01
oRRSPWrldG	9.60	-.18
oRessourCan	4.18	.02
oRép strat	18.60	-.03
oTélécomMnd	30.12	-.84
oWrldG	9.70	-.17
Spec Inv Port		
oPt rev can	10.13	-.02
oPtCanCrois	12.11	-.09
oPtCanEquil	19.27	-.12
oPt prudCan	10.76	-.04
oPtCanCrMax	12.55	-.14
oPtMndCrois	13.29	-.15
Standard Life		
oBalanced	16.46	-.01
oBond	10.11	.01
oCaSante&Tc	10.70	-.13
oCdn Div	27.45	-.46
oCrpHiYldBd	10.32	.01
oEquity	21.29	-.10
oGro Equity	15.88	-.12
oIntl Bond	10.30	.02
oIntl Equ	14.71	-.22
oRERActDIUS	9.74	-.22
oRERAcMInUS	9.39	-.16
oRERIS&P500	9.73	-.24
oRERAcMoDiv	9.38	-.09
oRessources	9.46	-.01
oUS Equity	14.94	-.14
-Standard Life		
ynActions SF		—
Stone & cie		
oFlag Glo	5.75	-.07
oPrin Cr&Rv	6.80	-.05
oPrin act	10.52	-.12
StratégieGlobale		
oCan Crois	20.34	-.23
oCan Pet Cp	14.06	-.03
HCro & Rev	19.86	-.19
oMultirev	22.08	-.21
oOr+	3.66	-.02
oPerspMond	12.92	-.11
oPersp Can	19.64	-.18
oSctés Can	14.30	-.17
Strat Glo Roth		
oAct Am	20.87	-.24
oAct Mond	27.23	-.47
oEuro+	16.39	-.41
y Fiducie Md	12.59	—
oMond Equil	14.08	-.22
oObl Mond	9.65	—
oOblig	5.82	—
oRER Act Md	10.06	-.17
oRER Euro +	17.20	-.43
oRER Japon+	4.02	-.02
oRER Md Équ	9.17	-.15
oRER Obl Md	9.82	.01
oRER Soc Md	9.08	-.23
oSoc Mond	32.39	-.82
Synergy		
oCourt Term	5.33	—
oCan Croiss	10.00	-.13
oCanExtreme	6.00	-.18
oC Momentum	10.73	-.16
oCanPetite	7.97	-.14
oCanRépTac	6.71	-.05
oCan Style	7.99	-.10
oCanValeur	5.84	-.09
oMnd Croiss	4.78	-.08
oM Momentum	5.29	-.11
ouMdMomentU$	3.52	-.08
oMnd Style	5.76	-.08
ouMndStyleU$	3.84	-.05
oRER GsStMd	4.99	-.07
oRER Mo Mnd	4.97	-.11
oRER cr mdl	4.79	-.08
oumndCroisU$	3.18	-.06
Talvest		
oAct Can Cr	8.24	-.10
oActCanFaib	19.14	.03
oAct ValCan	19.37	-.41
oAsiatique	17.80	-.32
oCan RepAct	8.44	-.06
oChine Plus	11.83	-.44
oDividendes	16.86	-.13
oEuropeen	18.54	-.35
oFPX Cro A	11.07	-.03
oFPX Rev A	11.14	—
oFPX Équ A	10.97	-.02
oGbl Multi	10.01	-.20
oGl Fai Cap	15.06	-.60
oGl Sc&T C$	120.11	-2.56
ouGl Sc&T U$	80.01	-1.72
oGl Sc San	14.62	-.12
oGlo Act	5.28	-.09
oMill NvGen	23.58	-.25
oMill RevÉl	8.60	-.01
oObl Ht Rnd	9.87	-.02
oOblig	11.32	—
oRERChinePl	4.54	-.17
oRER GlFbCp	4.58	-.18
oRERGl Oblg	4.75	.02
oRERGlScSn	6.01	-.05
oRERGlSc&Tc	4.90	-.10
oRER Glo	5.99	-.10
oRER GlRpAc	7.64	-.10
oRER Gl Act	4.58	-.07
oRER Multi	12.69	-.24
oRes Can	4.77	.01
oRevenu	11.10	—
oValLine C$	37.71	-.74
ouValLine U$	25.12	-.49
TD Invest Series		
nAct Can	30.82	-.20
nAct Intl	33.21	-.42
nActOptcan	19.88	-.24
nActPtCapAm	11.53	-.19
nActPCapCan	12.20	-.16
nAct Spéc	25.84	-.35
nAct amér	25.22	-.34
nAct monRER	9.82	-.17
nActionscan	26.10	-.18
nAmérActRER	11.33	-.27
nAsieAcT RE	7.80	-.13
nComm&Diver	22.72	-.88
nComm&Div R	10.00	—
nCr Am M-C	30.83	-.59
nCrois Asie	9.11	-.32
nCro Euro	20.99	-.44
nCrois Intl	16.45	-.38
nCro Japon	9.83	-.01
nCr Lat Am	9.11	-.07
nCro Equil	21.08	-.10
nDividendes	25.97	-.37
nEurAct RER	8.97	-.11
néquilibre	20.07	-.13
xnHypotheque	58.82	.06
nMar Émerg	8.09	-.19
nMar ÉmergR	10.00	—
nMon Rép Ac	10.34	-.13
xnMonth Inc	9.91	-.03
nMét Préc	10.33	-.06
nNord Amér	50.71	-.57
xnObl RER In	9.65	.02
nOb Rnd Rél	11.90	.01
xnOblig Can	11.96	.01
nObl GovGlo	10.31	.03
nOblig crt	9.78	—
nRERSc&TecA	8.95	-.54
nRER SI GIA	9.12	-.18
nRER VSAm A	10.33	-.25
nRes Ener	9.67	.16
nRessources	9.01	.07
nRev CT men	9.38	.01
nRev div	16.89	-.12
nRev haut	9.10	—
xnRev Equil	12.00	-.05
nSci & Tech	44.67	-2.70
nSci Santé	23.42	-.11
nSci SantéR	10.00	—
nSélect Glb	17.59	-.33
nVal Sur Am	21.49	-.53
nVlSûrescan	22.07	-.15
TD INVEST U$		
nuActPtCapAm	7.70	-.13
nAct amér	16.85	—
nuAct Intl	10.99	-.25
nuComm&Diver	15.18	-.58
nuCr Am M-C	20.60	-.38
nuCr Lat Am	6.09	-.04
nuSci & Tech	29.85	-1.78
nuSci Santé	15.65	-.06
nuVal Sur Am	14.36	-.35
TD Index-Inv Ser		
xnAm Ind C$	17.34	-.30
xnuAmInd U$	11.59	-.19
nCan Idx	16.16	-.07
nCdn Bd Ind	9.95	.01
nDJIA	11.96	-.09
nuDJIA U$	7.99	-.06
nIdx Europe	10.52	-.21
nIdx Jpn	14.32	-.04
nRER Amér	10.36	-.26
nRER Intl	10.65	-.15
nOblGovCan	11.28	.01
nInd équili	11.50	-.05
nInt Eq Ind	12.90	-.19
nRERNsdIdx	8.67	-.53
TD INVEST D		
ynCrMxActRER	11.29	-.15
ynCrMod&Rev	10.64	-.06
ynCrMd&RVRER	10.60	-.04
ynCro ÉquRSP	10.72	-.08
ynCroAgg RER	10.38	-.10
ynCr Max Act	11.63	-.16
ynCrois Équi	10.92	-.09
ynPor Revenu	10.17	-.04
ynPt CroAgg	10.79	-.10
ynRevenu RER	9.68	8.60
TD MAP Ind P Inv		
ynCrMaxAcRER	11.87	-.20
ynCrMod&Rev	10.98	-.06
ynCrMod&RRER	10.56	-.07
ynCrois Aggr	11.96	-.13
ynCr Agg RER	11.47	-.14
ynCr Max Act	12.58	-.18
ynCrois Équi	11.55	-.10
ynCr Équ RER	10.91	-.10
ynPt Revenu	10.63	-.04
ynRevenu RER	10.21	-.04
MAP FndSmrt Plnv		
ynActCro Max	12.40	-.13
ynCrActMxRER	11.67	-.15
ynCro ÉquRER	10.90	-.07
ynCrois Agr	11.09	-.17
ynCroAgr RER	10.52	-.10
ynCrois Équi	10.83	-.07
ynRev&CroMod	10.39	-.04
ynRev RER	9.99	-.02
ynR&CrModRER	10.39	-.04
ynRevenu	9.95	-.03
TD Fonds-e		
xnAm In e C$	37.34	-.62
xnuAm In e U$	24.95	-.40
nCdn Idx e	16.64	-.07
nCdn Bd Ind	9.95	—
nIdRER Amér	11.73	-.30
nInd équili	11.50	—
nInt Eq Ind	12.90	—
nJap Idx e	14.42	-.04
nRER Nasdaq	8.89	-.55
TD MAP Ind ePt		
ynI&M GthRER	11.04	-.08
ynCr Act Max	13.09	-.19
ynCroAgg RER	11.47	-.14
ynCroMod&Rev	11.55	-.07
ynCr Équ RER	10.96	-.10
ynCrois Équi	11.92	-.09
ynCrAcMaxRER	11.90	-.20
ynPrt Cr Agg	11.99	—
ynPor Rev	11.00	-.04
ynRevenu RER	10.57	-.04
-Tech Inv LSVCC		
gCSTGF	14.16	-.01
TEM - Frk SerC$		
oMondTéléC$	4.64	-.13
oRERpCap C$	5.15	-.13
oSan/Bio C$	6.95	-.12
oTech	5.72	-.25
oUSCrdyn C$	4.65	-.20
oUS PtCapC$	19.78	-.54
oCroGrCapC$	5.46	-.07
TEM - Frk Sr U$		
ouMondTéléU$	3.09	-.09
ouSan/Bio U$	4.63	-.08
ouTech	3.81	-.17
ouUSCrdyn U$	3.10	-.13
ouUSPtCap U$	13.17	-.37
ouCroGrCapU$	3.64	-.05
Templeton C$		
oAct Can	9.36	-.14
oCan RépAct	7.29	-.05
oCroissance	10.20	-.08
oEmergents	7.64	-.15
oEqu Mond	7.38	-.03
Equilibré	9.23	-.06
oIntl Act	18.16	-.14
oIntl Équil	6.48	-.03
oMond Oblig	8.41	—
oMd Pet Soc	13.55	-.17
oOblig Can	4.78	—
oRER Croiss	4.92	-.04
oRER IntAct	5.10	-.04
oRER MnPtSc	5.27	-.06
oRER Émerg	4.27	-.08
oRERÉqumond	5.00	-.02
Templeton U$		
ouCroissance	6.79	-.06
ouEmergents	5.09	-.10
ouEqu Mnd	4.91	-.03
ouIntl Act	12.09	-.11
ouIntl Équil	4.31	-.03
ouMnd Oblig	5.60	-.01
ouMndPtSocU$	9.02	-.12
TEMPLTN - Mutual		
oMutRER bal	5.09	-.06
oMut Bal C$	6.57	-.08
ouMut Bal U$	4.37	-.06
TFC Funds Inc.		
ynAmer Eqty	5.99	—
ynCdn Bond	4.97	—
ynCdn Equity	6.97	—
ynIntl Eqty	8.30	—
Tradex		
nAct Mond	10.53	-.07
nActions	17.38	-.19
nCrois Can	11.72	-.24
nOblig	9.68	-.00
-Triax (IR/NPV)		
Div Hi-Yld	12.38	.01
NM Tech Tr	22.75	-1.35
CaRTS	22.11	-.38
nTriax LP	10.94	.08
Wld St Yld	17.44	—
-Triax Capital		
gTriax Gro	17.51	-.44
Ave Université		
oAm pet cap	11.87	-.16
oCan Pet Cp	9.44	-.24
oCanadien	9.56	-.13
oCrois amér	26.43	.13
oEquilibré	12.88	-.04
oMondial	15.34	.01
Valeur Stratég.		
oAct Amér	13.56	-.22
oAct Can	13.21	-.13
oAp Act Can	8.97	-.07
oAsie&MarÉm	3.69	-.14
oComnwealth	10.46	-.06
oDividendes	11.12	-.06
oEq Mnd RER	5.02	-.01
oEurope	9.37	-.13
oEurope RER	4.59	-.06
oIntrnatnal	14.31	-.10
oOblig Gouv	5.20	.00
oPet Ent Ca	11.92	-.19
oRevenu	4.22	.00
oÉq Gl RER	7.16	-.06
oÉquil Can	7.32	-.02
oÉquil Mond	8.06	-.02
Valeur Stratég		
oStrat val	7.40	-.09
Valeur Stratg U$		
ouAct Am U$	9.03	-.14
ouAsieMrÉmU$	2.46	-.09
ouCom'wealth	6.97	-.04
ouEquil Mond	5.37	-.02
ouEurope	6.24	-.09
ouInternat'l	9.53	-.07
Valorem		
oAct Am	9.08	-.49
oAct Can-Vl	15.33	-.23
oAct Mond	9.53	-.29
oDiversifié	13.32	-.15
oDividendes	10.42	-.16
oDémo Can	13.98	-.29
oOb Can-Val	10.43	.03
oTend Demo	16.53	-.73
-Vertex One (LP)		
ynBalanced	13.15	—
ynVertex LP	24.82	—
-Vision Europe		
gV Euro	14.42	-.29
-Value Contr		
ynCdn Equity	1637.00	—
-Yield (CE)		
yHi Inc Tr	18.19	—
YMG Capital		
oAmer Gro	6.39	-.11
oCdn Value	6.80	-.10
oCroissance	18.87	-.59
oDv Soutenu	5.44	-.11
oEnterprise	7.50	-.32
oEquilibré	9.01	-.06
oIntl	12.35	-.13
oObligation	4.90	—
oRevenu	8.39	-.02
oSt Fix Inc	5.73	—
-Zenith Fonds		
oZenith-Cap	10.00	—
oZenith-Gro	5.16	—

FONDS MONETAIRES

Cour. - rendement courant.
Eff. - rendement effectif.

Fonds	Cour.	Eff.	Chg
@rgentum C$			
x Pt tit CT	3.84	3.91	.06
Acuité Fonds			
xoFMM	3.45	3.51	—
AGF Gestion			
x uMM U$	6.14	6.33	-.10
x MM	4.63	4.74	-.16
AIC sér revenu			
oMM	3.99	4.07	-.24
AIM Funds C$			
oFMM	4.39	4.49	-.08
AIM (Trimark)			
Intérêt	4.95	5.07	-.05
uMM Amé	5.55	5.71	-.01
Altamira A			
nB-Trésor	5.42	5.57	-.01
Atlas			
xoB-Trés	4.23	4.31	-.60
xoMM	4.75	4.86	-.68
xouMM Am	5.64	5.80	-.76
Banque Nationale			
nB-Trés	4.94	5.06	-.01
nGest Trés	5.68	5.84	—
nLiquidité	5.50	5.65	—
nMM	4.84	4.96	-.01
nuMM U$	5.65	5.81	-.02
nPrés Sûr	4.36	4.45	-.01
-Beutel Goodman			
MM	4.93	5.05	.01
Bissett			
nFMM	4.91	5.03	-.25
BMO Mutual Funds			
nBons Trés	4.52	4.62	-.00
nFMM	4.63	4.73	.00
nuFMM $ US	5.24	5.37	.05
nPrest FMM	5.41	5.56	-.01
Fonds Cartier			
oFMM	4.67	4.78	-.05
CI Funds Inc.C$			
oFMM	4.93	5.05	-.02
CI Funds U$			
ouFMM U$	5.73	5.89	-.04
-CIBC Mellon			
xnFMM	5.78	5.95	.02
CIBC Placements			
xnB-Trés ca	4.81	4.93	.01
xnFMM	4.86	4.98	-.00
xnuFMM $US	[illegible]	5.76	-.03
xnPriv BTré	5.32	5.47	.00
Clarica Funds			
nMM	4.25	4.34	-.01
Clarington Cdn$			
oFMM	4.00	4.08	-.60
Desjardins			
nFMM	4.75	4.86	-.00
Dynamique			
xoDyn FMM	4.50	4.60	-.09
Dyn Infinity			
oBonsTrés	4.55	4.65	-.01
E&P - Advisor			
gBons Trés	4.11	4.19	—
Monétaire	4.98	5.10	—
EVOLUTION AVIX			
oFMM	4.72	4.83	.45
Ficadre Fonds			
xnMM	5.20	5.33	.64
Fidelity C$ Sr-A			
oFMM Can	4.89	5.01	-.02
Fidelity U$ Sr A			
ouUS FMM	5.47	5.62	—
-GBC Fonds			
nMM	4.80	4.91	-.14
GGOF Grd - Cls			
oGdn M mon	4.93	5.05	.03
ouRER mo	5.64	5.80	.03
GGOF Grd - Mut			
oGdn M mon	4.15	4.24	.07
ouRER Mn	5.38	5.52	.02
HSBC Fonds			
xnuMM $	5.59	5.75	—
xnMM Can	4.92	5.04	-.01
-Integra Funds			
nICM Ct Trm	4.67	4.77	.00
Investors			
xnMM Can	4.71	4.82	—
xnuMM E-U	5.44	5.59	.02
IRIS			
xnMarMon	4.69	4.80	-.10
Jones Heward			
MM	5.21	5.35	.20
Fond LFC de LL			
nMX MMF	4.95	5.07	-.09
Mack Ind C$			
Gest Enc	5.25	5.39	—
gInd CTerm	4.46	4.56	-.02
Mack Univ U$			
ouUS MM	5.40	5.55	-.20
Manuvie-Cabot A			
nFMM	3.54	3.60	.26
Mawer			
xnCdn MM	4.80	4.91	—
MAXXUM			
xnMAX MM	4.95	5.07	-.09
McLean Budden			
nMonétaire	5.17	5.30	.11
-MB Pooled			
nMMF	5.78	5.95	.03
MD (Gestion)			
nMoné MD	5.17	5.30	-.01
NordOuest			
oFMM	4.64	4.75	.17
NordOuest Mrthn			
oCdnCashMgr	4.47	4.57	-.05
Navigator			
marché mon	4.11	4.20	.07
O'Donnell			
MM	4.85	4.97	1.94
PHN Group			
nMMF	5.27	5.41	-.61
nuUS MM	5.88	6.05	—
Groupe Fonds R			
xoMMF	4.72	4.83	.26
Royal Mutual			
nB-TCan	4.78	4.89	-.02
nuMM $U	5.58	5.74	-.01
nMM Plus	5.54	5.69	-.01
nMMCan	4.87	4.99	-.01
Sagit Group			
oTC MMF	4.59	4.69	—
Sceptre Funds			
nMMF	4.89	5.01	-.02
Fonds Scotia			
nBons Trés	4.70	4.81	-.02
nFMM	4.80	4.92	-.01
nuFMMCanAmU	5.60	5.76	.02
nPBT100	5.20	5.33	-.02
nPBT1MM	5.57	5.72	-.02
nPBT250	5.41	5.56	-.02
Scudder Classic			
nCdn MM	5.00	5.12	-.06
-SEI Investments			
nMM	5.49	5.64	-.06
Spec Investments			
nEpargne	4.64	4.75	—
ouFMM $US	5.10	5.23	—
oFMM can	4.78	4.89	—
Standard Life			
oMMF	4.95	5.08	.00
-Standard Life			
ynMMF SF		.00	—
Stone & cie			
oPrin MM	4.47	4.57	.09
Strat Glo Roth			
gMM	4.55	4.65	.17
Talvest			
MM	4.43	4.53	-.20
TD Invest Series			
nB-T Can	4.77	4.88	.05
nuMM Am	5.43	5.58	.01
nMM Can	4.89	5.01	-.01
nMM Plus	5.51	5.66	.04
nMMF Pl	5.05	5.18	-.01
TEM - Frk Sr U$			
xouFrkl MM	6.08	6.26	—
Templeton C$			
nB-Trés	4.41	4.51	-.36
Ave Université			
xoEsp			
ces	5.50	5.65	-.02
Valeur Stratég.			
oMM	3.79	3.86	1.11
Valorem			
xoGv C-Terme	5.46	5.61	.65
YMG Capital			
oMM	5.13	5.26	—

FONDS AUTONOMES

Fonds	VANPA	Chg
-ADA INVESTMENT		
ynDivers	15.57	—
AIC dist-gar 75%		
oAv Univers	5.24	-.16
oCib Am	5.42	-.12
oDistAcRvAm	5.68	-.04
oDist Av II	5.34	-.11
oDistCa Dv	5.69	-.13
oDist Val	4.68	-.11
oDist ac Md	5.93	-.10
oDistActRev	5.69	-.09
oDist Av Am	6.45	-.26
oDist av Md	6.80	-.18
oDist MM	5.36	—
oDiv Uni	4.71	-.10
AIC dist-gar100%		
oAv Univers	5.23	-.16
oCib Am	5.50	-.12
oDist Ac Md	5.91	-.09
oDisRev Am	5.66	-.03
oDis Ac Rev	5.66	-.10
oDist Av Md	6.81	-.19
oDist Av II	5.39	-.11
oDist Ca Dv	5.66	-.13
oDist Av Am	6.49	-.26
oDist MM	5.35	—
oDist val	4.68	-.11
oDiv Uni	4.70	-.11
AIM SEG		
oAct REER	5.46	-.02
oAmér C$	6.31	-.09
oCan CroSél	5.97	-.05
oCanadien	5.48	-.05
oCro Rev	5.47	-.02
oCroiss Sél	6.07	-.06
oDécouverte	11.16	-.36
oEntreprise	5.47	-.08
oEuroplus	5.39	-.01
oIndo-Pac	7.86	-.18
oIntl soc	4.88	.00
oMd obl RE	5.34	—
oMond equil	5.47	-.03
oObl Avant	5.40	.00
oOblig Can	5.47	.01
oPet Ent	5.73	-.13
oPetSocCan	6.17	-.05
oRess Can	5.81	-.01
oRev Gouv	5.43	.01
oSoc amér	5.86	-.02
oTrimark	5.40	-.05
oÉquil Sél	5.61	-.02
Altamira (CE)		
zPlus-Value	15.41	-.30
-Batirente		
nAct can	33.41	.00
nAct intl	21.61	-.11
nFMM	20.00	—
nIntrépide	23.49	-.02
nOblig	29.79	.01
nPrévoyant	31.28	-.02
nTrésorerie	19.36	.01
-C.U. Fonds Dist		
gCan TSE 35	16.36	.03
gInd act am	13.85	-.31
gInd Int 7G	13.89	-.27
gInd OblCan	10.60	—
gRép actif	12.08	-.03
-Canada-Vie		
ygAct Am&int	95.53	-1.50
ygAct can	247.17	-4.93
ygAct euro	23.66	-.20
ygAsie pacif	11.93	-.00
ygGest place	53.72	-.55
ygHautRevDiv	11.88	-.02
ygMM	71.85	.01
ygOblig int	13.25	.07
ygRev Fixe	104.57	.29
-Can Vie Gen		
ygAct Am (S)	9.99	-.14
ygActCn(AGF)	15.80	-.21
ygActCn(AIC)	11.90	-.19
ygAct Can(B)	12.99	-.08
ygActCan (L)	14.70	-.29
ygActCan (S)	12.18	-.15
ygActCan (T)	12.58	-.05
ygActCan(TE)	11.86	-.10
ygActEuro(L)	11.48	-.10
ygActMd(AIC)	12.77	-.17
ygAct Md (L)	11.50	-.18
ygAct Mnd(S)	11.69	-.04
ygActMond(T)	12.00	-.11
ygActMnd(TE)	11.34	-.03
ygAcMdRER(T)	10.59	-.10
ygCanHar(CI)	13.26	-.10
ygConCons NE	10.19	-.03
ygCnCrDyn NE	10.58	-.10
ygCon CrMxNE	10.96	-.13
ygCon Cro NE	10.79	-.10
ygCon Mod NE	10.55	-.07
ygCr Am (F)	11.45	-.17
ygDiv (AGF)	11.93	-.09
ygFrtNord(F)	16.28	-.23
ygGest Pl(L)	12.46	-.13
ygGro (E)	11.05	-.10
ygHarC&R(CI)	11.67	-.08
ygHtRvDiv(L)	11.57	-.02
ygInc (E)	10.49	.03
ygI AA(TDCQ)	11.02	-.18
ygI AM(TDCQ)	10.85	-.03
ygI AC(TDCQ)	16.04	-.40
ygI OC(TDCQ)	10.40	.02
ygI Eq(TDCQ)	12.24	-.12
ygIntPtRSP F	10.00	-.13
ygMM (L)	10.71	.00
ynMM SC (L)	10.74	.00
ygModConsCon	10.85	-.05
ygModCrDyCon	11.31	-.10
ygModCrMxCon	12.47	-.19
ygModCroCon	11.23	-.09
ygModlModCon	11.44	-.06
ygNA Equ (E)	10.25	-.30
ygOb C CT(S)	10.50	.01
ygOblCn(AGF)	10.02	.02
ygOblInt (L)	8.55	.04
ygPaneuro(S)	12.03	-.10
ygPet Cap(B)	12.09	-.04
ygPt Intl(F)	11.84	-.15
ygRER AM(CI)	14.29	-.16
ygRev Fix(B)	10.13	.02
ygRevFixe(L)	10.43	.03
ygRpAcCan(F)	12.58	-.14
ygVl Am(AIC)	10.52	-.32
ygVl am(AIC)	9.70	-.30
ygWrEqRSPAIC	13.50	-.20
ygÉcoDem(CI)	17.16	-.23
ygÉquil (B)	11.23	-.03
ygÉquil (E)	11.37	-.11
ygÉquil (T)	11.73	-.03
-Cdn Gen'l (CE)		
nInv GénCan	16.64	-.27
-Cdn World (CE)		
ynCdn Mond	6.33	—
CI Dist (TM)		
oAméricain	14.93	-.25
oFMM	11.05	.01
oHarbour	12.99	-.12
oMondial	17.01	-.20
oR&C Harbr	11.39	-.11
oVal Mond	11.20	-.13
CI GIF (TA)		
oBPI Act Am	10.04	-.14
oBPI ActInt	9.08	-.11
oBPI Act Md	9.57	-.09
oBPI AcRERM	9.52	-.08
oBPI AmARER	9.94	-.12
oFPGHarbour	13.06	-.12
oFPG MM	10.64	.01
oFPGRERAcMn	13.17	-.15
oFPGRERamér	11.00	-.18
oFPGRERéqIn	11.91	-.10
oFPGREREcDM	15.08	-.20
oFPG amér	11.40	-.19
oFPGCanSign	15.50	-.13
oFPGMondial	13.74	-.17
oFPGObliCan	10.40	-.01
oFPG R&CHbr	11.84	-.11
oFPG revCan	11.95	-.01
oFPGÉcDémMn	15.15	-.20
oFPGéqCnSig	13.53	-.07
oFPG équInt	12.26	-.10
oGloValGIF	12.61	-.14
oSig FPG Dv	11.36	-.08
oSig Rv Él	11.72	—
-CI Héritage I		
oAct ValCan	12.13	-.12
oDist AcAmI	21.99	-.29
oDis AcIn I	15.66	-.18
oDis Ac MdI	16.99	-.16
oMMF	11.23	—
oOblig Can	10.90	—
oSig Act Dv	15.57	-.17
oSig Cdn Bl	12.82	-.06
oSig DistRv	11.12	—
oSig Expl	11.58	-.04
oSig Obl Sc	10.11	.02
oSig Rev Dv	12.21	-.10
-CI Héritage II		
oAct Vl Can	12.07	-.12
oDistAcAmII	21.90	-.29
oDis AcInII	15.60	-.19
oDis AcMdII	16.94	-.15
oMMF	11.22	—
oOblig Can	10.88	-.01
oSig Act Dv	15.58	-.16
oSig Cdn Bl	12.77	-.07
oSig Expl	11.54	-.04
oSig Obl Sc	10.15	.02
oSig Rev Dv	12.17	-.10
oSig Rev Él	11.09	—
-CLARICA PDG		
ygnonRER P-A	22.62	.04
ygAc RER P-A	24.36	.04
ygAct mon	17.58	-.21
ygActions	29.11	-.43
ygAct amé	37.78	-.79
ygCroissance	40.07	-.43
ygDiv AGF	12.20	-.09
ygEquilibré	29.11	-.24
ygFMM	1.07	.00
ygFi Euro Cr	13.71	-.18
ygFi PeCapUS	14.63	-.18
ygObliga	24.35	.04
CLARICA PORT		
ynAct AmCr	10.40	-.19
ygAct AmCr A	10.41	-.19
ynActCanCr	13.03	-.11
ygActCanCr A	13.04	-.11
ygActCanTr A	13.03	-.05
ynAct Euro	11.35	-.06
ygAct Euro A	11.36	-.06
ygActMdTr A	12.20	-.11
ynAct can So	12.85	-.08
ygActCanSo A	12.86	-.08
ygAc cr Al A	12.33	-.16
ynAct cr Al	12.32	-.16
ygActÉtrSo A	12.45	-.06
ynAct étr so	12.46	-.06
ynMond Tri	12.22	-.11
ynCat can Tr	13.01	-.05
ynAm PetCp	9.83	-.34
ygAm PetCp A	9.84	-.34
ynAsia Al	13.62	.04
ygAsia Al A	13.65	.04
ygCr&DivSumA	12.42	-.12
ynCr et div	12.35	-.12
ynCr Amé Fid	10.90	-.17
ygCrAm Fid A	10.84	-.17
ynCr rev som	12.09	-.03
ygCr RevSomA	12.10	-.03
ygDéc Tri A	17.47	-.67
ynDécou Tri	17.85	-.69
ygEqui Pér A	11.55	-.07
ynEqui Périg	11.55	-.07
ygFrt N Fi A	14.62	-.21
ynfront N Fi	14.71	-.21
ynOblCrtTrm	10.27	.00
ygOblCrtTrmA	10.28	.00
ynObli Avan	10.41	-.02
ygObli AvTrA	10.45	-.02
ynObl Mond	9.37	.04
ygObl Mond A	9.38	.04
ygResCanAl A	7.99	-.06
ynRes can Al	7.93	-.06
ynRevenu	10.38	.02
ygRevenu A	10.39	.02
ygRp ac Fd A	12.07	-.13
ynRép ac Fi	12.11	-.13
ynSup Améri	12.49	-.20
ygSup Amér A	12.42	-.20
ygSup MarÉmA	10.18	.02
ynSup mar ém	10.22	.02
ygSup sécu A	13.36	-.29
ynSup sécu	13.39	-.29
ygSup Cr A	11.37	-.15
ynSup Int A	13.53	-.04
ynSup crois	11.40	-.15
ygSup div A	12.09	-.15
ynSup divers	12.09	-.15
ygSup hypo A	11.05	.00
ynSup hypo	11.04	.00
ynSup inter	13.50	-.04
ygSup obl A	10.81	.02
ynSup obliga	10.75	.02
ynEqui Tri	11.91	-.03
ygEqui Tri A	11.96	-.03
-Co-operators		
ynActEU VAII	71.81	—
ynActCanVAII	152.90	—
ynActions EU	191.93	—
ynAct can	304.08	—
ynEquil VAII	113.01	—
ynEquilibré	237.58	—
ynFMM	110.26	—
ynFMM VAII	104.75	—
ynRvFixeVAII	101.21	—
ynRev fixe	194.84	—
ynUS Gr	91.19	—
ynUS Gr VAII	91.27	—
ynÉquil Conv	110.15	—
ynÉq CnvVAII	109.76	—
ynÉquil Dyn	112.82	—
ynÉq DynVAII	112.97	—
Gtd Infinity		
zGar Can	8.68	-.15
zGar Intl	7.66	-.16
zGerGestPat	11.48	-.32
zGar Rev&Cr	7.58	-.04
-Empire		
zAct Crois	51.78	-.41
gAct Elite	193.02	-1.47
zAct Prem	176.66	-1.38
gAc Pte Cap	11.56	-.07
gCro Intl	36.19	-.32
gFonds div	12.25	-.18
gAct Am	12.91	-.33
nMM	18.76	.01
gObCanDvEt	12.17	.00
gOblig	28.87	.00
gRép Act	17.95	-.08
gÉquil	27.80	-.11
L'Equitable		
gAct Euro	10.47	.07
gAcPacAsiat	9.03	.17
zAct ordin	28.06	-.02
gAct amér	9.69	-.17
gInterntl	17.66	-.11
gOblig can	13.17	.02
zRev Accum	18.48	.03
gRép act	18.39	.10
gTitres can	19.80	-.02
-FGF Plus		
gAct Can	14.10	-.16
gInd EurAsi	9.46	-.04
gInd Mond	9.75	-.11
gInd Amér	9.99	-.17
gInd Can	13.51	-.35
gMM Can	10.47	—
gOblig Can	10.45	.01
gÉquil Can	12.04	-.03
-First Horizon		
yoAgg DPP	2.72	—
yoAgg II	10.37	—
yoEuro DPP	2.77	—
yoEuro II	9.58	—
yoHFS DPP	2.61	—
yoHFS II	9.86	—
-Fonds de l'ADC		
ynAct EU (K)	24.30	-.41
ynAct cr (A)	16.07	-.09
ynActOrd (A)	51.95	-.72
ynAct spé(K)	33.98	-.37
ynAct can(T)	12.51	-.05
ynBas Pac(K)	29.32	.05
ynEff fin(C)	8.98	.00
ynS&P 500(S)	19.89	-.33
ynTSE 60 (S)	16.95	-.50
ynIntern (K)	25.80	-.29
ynMar éme(K)	9.77	-.10
ynMixte (K)	9.47	-.07
ynMixteNE(K)	15.87	-.17
ynMixte éthi	11.61	-.11
ynMndAct(TE)	12.51	-.06
ynMondial(T)	14.97	-.13
ynObl&Hyp(C)	17.51	.04
ynRvFixe(MB)	10.87	.02
ynEuro (K)	29.93	-.62
-Great-West - DSC		
ygAct Am (G)	460.53	—
ygAct Cro A	321.33	—
ygAct Intl P	417.49	—
ygAct N-A B	282.96	—
ygActions M	315.40	—
ygActions S	321.69	—
ygAct Can G	344.50	—
ygAct Eur(S)	266.42	—
ygCan MC (G)	447.98	—
ygCr & Rev A	263.34	—
ygCr & Rev M	304.09	—
ygCro Am (A)	369.57	—
ygCr Asie(A)	237.90	—
ygCro/Div(M)	228.64	—
ygDivers (G)	304.71	—
ygDiv (G)	247.54	—
ygGr Entre M	260.39	—
ygHypo (G)	231.45	—
ygImm Cn1(G)	119.85	—
ygInd Act G	294.79	—
ygMM (G)	183.54	—
ygObl Can G	234.63	—
ygObl Gov G	255.34	—
ygObl Int P	216.47	—
ygObl/Act G	335.61	—
ygOblig (B)	233.24	—
ygOblig (S)	237.27	—
ygOccIntl(P)	442.35	—
ygPer Can(M)	355.34	—
ygPet Entr M	239.07	—
ygPort Acc G	294.30	—
ygPort Mod G	259.14	—
ygPort Pru G	240.04	—
ygPort Ene G	314.43	—
ygPort Eq G	285.74	—
ygRes Can A	151.94	—
ygRev Mond A	193.13	—
ygRevenu (G)	301.02	—
ygRevenu (M)	245.14	—
ygÉquil (B)	251.29	—
ygÉquil (M)	265.02	—
ygÉquil (S)	281.09	—
-Great-West - NL		
ynAct Am (G)	454.30	—
ynAct Cro A	317.49	—
ynAct Eur(S)	264.48	—
ynAct Intl P	411.84	—
ynAct N-A B	279.58	—
ynActions M	311.63	—
ynActions S	317.85	—
ynAct Can G	339.50	—
ynCan MC (G)	444.73	—
ynCr & Rev A	260.19	—
ynCr & Rev M	300.45	—
ynCro Am (A)	366.89	—
ynCr Asie(A)	236.17	—
ynCro/Div(M)	226.98	—
ynDivers (G)	300.26	—
ynDiv (G)	245.74	—
ynGr Entre M	257.28	—
ynHypo (G)	228.12	—
ynImm C 1(G)	118.36	—
ynInd Act G	290.51	—
ynMM (G)	180.87	—
ynObl Can G	231.22	—
ynObl Gov G	251.88	—
ynObl Int P	213.53	—
ynObl/Act G	330.74	—
ynOblig (B)	230.45	—
ynOblig (S)	234.43	—
ynOccIntl(P)	439.14	—
ynPer Can(M)	352.76	—
ynPet Entr M	236.21	—
ynPort Acc G	291.29	—
ynPort Mod G	256.49	—
ynPort Pru G	237.58	—
ynPort Ene G	311.21	—
ynPort Eq G	282.91	—
ynRes Can A	150.12	—
ynRev Mond A	190.82	—
ynRevenu (G)	296.93	—
ynRevenu (M)	242.21	—
ynÉquil (B)	248.28	—
ynÉquil (M)	261.85	—
ynÉquil (S)	277.73	—
Hartford Vie		
ygAction Can	15.92	.04
ygCanHteTech	14.65	-.45
ygCr Dynam	11.66	-.44
ygMM	10.00	—
ygRevenu Can	10.17	.01
ygRev Immob	8.49	-.08
ygRér D'Act	10.21	-.07
ygSelÉconMon	9.39	-.13
L'Imp riale Vie		
y Act Can1 S	12.92	—
y Act Cn 2 S	12.79	—
y ActMnd(T)1	15.00	—
y ActMnd(T)2	13.98	—
y Act (T) 1	12.77	—
y Act (T) 2	11.89	—
y Actions 1	464.22	—
y Actions 2	20.92	—
y Am Ind Pl1	20.40	—
y Am Ind Pl2	19.04	—
y Cr Can 1	17.78	—
y Cr Can 2	17.65	—
y Cr Mond 1	18.72	—
y Cr Mond 2	17.66	—
y Crois 1	13.65	—
ynCrois 2	13.26	—
y Div Cons 1	175.88	—
y Div Cons 2	21.05	—
y FMM 1	45.23	—
y FMM 2	12.53	—
y Hor Intl 1	14.11	—
y Hor Intl 2	12.99	—
y Hyp Plus 1	197.59	—
y Hyp Plus 2	14.07	—
y Obl Can 1	12.68	—
y Obl Can 2	11.86	—
y Pet En NA1	12.84	—
ynPet En NA2	12.52	—
y Pet Cap 1	12.37	—
ynPet Cap 2	12.04	—
y Str Obl 1	286.18	—
y Str Obl 2	15.63	—
y Équil Cr 1	26.72	—
y Équil Cr 2	15.44	—
y Équ Mon 1	10.41	—
ynÉqu Mon 2	10.19	—
y Équil(T) 1	12.41	—
y Équil(T) 2	11.31	—
-Imperiale: Crois		
Act N.A.	25.59	-.38
Action Can	32.71	-.35
Diversifié	27.28	-.24
FMM	18.14	—
-Imp riale: Mill		
gAct Amér 1	8.37	-.08
nAct Amér 2	8.29	-.08
gAct Amér 3	8.43	-.09
nAct Amér 4	8.35	-.09
gAct Can 1	8.19	-.09
nAct Can 2	8.12	-.09
gAct Can 3	8.25	-.09
nAct Can 4	8.20	-.10
gAct Euro 3	5.62	-.09
nAct Euro 4	5.61	-.09
gAct Intl 1	6.75	-.10
nAct Intl 2	6.69	-.09
gAct Intl 3	6.77	-.10
nAct Intl 4	6.71	-.10
gB ActCan 3	5.62	-.06
nB ActCan 4	5.62	-.05
nB Oblig 4	5.12	—
gB RevDiv 3	5.46	-.04
nB RevDiv 4	5.46	-.04
gB ScPetCp3	5.65	.01
nB ScPetCp4	5.66	.01
gDiv Can 1	5.81	-.06
nDiv Can 2	5.78	-.06
gDiv Can 3	5.86	-.06
nDiv Can 4	5.85	-.05
gEqu Can 1	7.35	-.04
nEqu Can 2	7.28	-.05
gEqu Can 3	7.40	-.04
nEqu Can 4	7.34	-.04
gMB AcAmCr3	4.95	-.04
nMB AcAmCr4	4.95	-.05
gMB ActCC 3	5.42	-.05
nMB ActCC 4	5.42	-.04
gMB ActCV 3	5.55	-.06
nMB ActCV 4	5.55	-.06
gMBActInGr3	4.73	-.04
nMBActInGr4	4.73	-.04
gMB RevFix3	5.11	—
nMB RevFix4	5.11	—
gMC ÉquCr 3	5.14	-.02
nMB ÉquCr 4	5.13	-.03
gMM 1	5.82	—
nMM 2	5.77	—
gMM 3	5.83	—
nMM 4	5.81	—
gB Oblig 3	5.12	—
gPt En NA 1	6.11	-.12
nPt En NA 2	6.07	-.12
gPt En NA 3	6.14	-.12
nPt En NA 4	6.14	-.12
gRevenu 1	6.30	—
nRevenu 2	6.24	—
gRevenu 3	6.32	—
nRevenu 4	6.26	—
gÉq Mond 3	5.03	-.06
nÉq Mond 4	5.02	-.05
Industrielle		
nABSAcCdnBi	12.89	-.12
nAFIActFrNd	14.98	-.07
nANL Act	9.60	.12
nActCanCrMB	11.27	-.10
nActions	164.37	-1.69
nAct KBSH	9.52	-.13
nActionsPer	9.77	-.03
nAct RT	11.08	-.05
nAct S-2	13.47	-.09
nAméricain	22.25	-.66
nAv Can N	12.15	-.14
nAvtg US U	14.13	-.37
nBBSOblBis	10.15	-.00
nBNL Oblig	10.78	.01
nDNL Divers	10.37	.05
nDO Div Opp	13.12	-.05
nDSDiverSec	11.55	-.02
nDiversifié	32.34	-.18
nDiversKBSH	9.80	-.08
nDivers MB	9.77	-.04
ynDivers Per		—
nDivers RT	9.84	-.03
nDivers S-2	11.74	-.12
nDiv V	12.25	-.19
gEcoflex A	22.97	-.24
gEcflx ANL	9.41	.12
gEcoflex B	15.74	.02
nEcflxBBSOb	10.14	-.00
gEcflx BNL	10.70	.01
gEcoflex D	20.45	-.12
gEcflx DNL	10.17	.04
nEcoDODivOp	12.94	-.05
nEcflxDSDiv	11.39	-.02
gEcoflex E	7.94	-.17
gEcoflex G	8.41	.03
gEcoflex H	14.58	.01
gEcoflex I	15.99	-.12
gEcoflex M	14.24	.01
gEcoflex N	11.90	-.13
gEcoflex R	10.89	.01
gEcoflex S	21.71	-.64
gEcoflex T	15.01	-.07
gEcoflex U	13.85	-.37
gEcoflex V	12.18	-.19
nEcflxABSAc	12.74	-.12
gEcoISSAvIn	9.78	-.10
gEcoLFSAcMd	7.66	-.13
gEcoUSS/DAQ	11.76	-.75
nEcflxKFIEu	10.25	-.23
gEco PFS AP	4.03	-.08
nEcflxAFIAc	14.81	-.07
nEcflxNFIEx	14.00	-.06
nFMM	14.05	.01
nHypo	66.79	.04
gISS Av Int	9.83	-.10
nIntl	16.47	-.12
nKFI Europe	10.37	-.23
gLFS ActMnd	7.72	-.13
nMar Émer	8.14	-.18
nMondial MB	9.67	-.08
nMondail AA	9.51	-.13
nNFI CrCan	14.16	-.06
nObligKBSH	10.05	.01
ynOblig MB		—
nOblig Mond	8.43	.03
nOblig Per	10.05	.01
nOblig RT	10.05	.01
nOblig	75.07	.09
gPFSAsiePac	4.06	-.08
nRevenu R	10.95	.01
gUSSAvAmDAQ	11.83	-.75
GI (G-W)		
ygIG/GWL AC	12.50	—
ygIG/GWL Am	11.11	—
ygIG/GWL Div	11.45	—
ygIG/GWL EnC	12.16	—
ygIG/GWL Glo	11.45	—
ygIG/GWL MM	10.62	—
ygIG/GWL OBG	10.41	—
ygIG/GWL SÉq	11.30	—
-IOF Foresters		
gActions	65.64	-.80
gÉquilibré	34.14	-.08
gMM	18.18	.01
gOblig	25.20	.04
-London Life FF		
ygAdv Pr	11.90	-.11
ygAgg Pr	12.36	-.14
ygAm Eq (MX)	20.88	-.47
ygAm Gr(AGF)	12.22	-.22
ygAs Gr(AGF)	14.68	.02
ygBal Gr (L)	11.68	-.11
ygBal (BG)	10.72	-.00
ygBal (S)	11.23	-.06
ygBal Pr	11.75	-.07
ygBond (L)	199.21	.35
ygCdnBal(MX)	12.88	-.12
ygCdnEqG(MX)	11.12	-.20
ygCdnEqu (G)	14.37	-.24
ygCdn Equ(L)	441.61	-6.65
ygCdnOpp(MF)	16.98	-.28
ygConserv Pr	10.86	-.03
ygDivers (L)	199.10	-1.43
ygDiv (L)	13.43	-.09
ygDiv (MX)	12.94	-.13
ygEquity(MF)	11.71	-.10
ygEquity (S)	12.05	-.14
ygEqu/Bnd(G)	12.78	-.13
ygEuro Eq(S)	10.47	-.11
ygGlb Eq (L)	11.84	-.14
ygGlb Eq(MX)	14.65	-.18
ygGov Bnd(G)	10.64	.00
ygGr&In(AGF)	12.35	-.17
ygGr&Inc(MF)	11.29	-.04
ygGr Eq(AGF)	12.12	-.14
ygGr Equ (L)	13.56	-.20
ygInc (L)	11.40	-.01
ygIncome(MF)	11.19	-.03
ygIncome(MX)	10.25	.04
ygIntEqu(JF)	15.87	-.06
ygLg Co (MF)	11.22	-.11
ygMMF (L)	20.57	.00
ygMidCap(G)	16.59	-.18
ygMod Pr	11.28	-.02
ygMortgag(L)	146.24	-.05
ygNA Bal (L)	11.39	-.09
ygNA Eq (BG)	11.36	-.02
ygNatRes(MX)	10.69	-.11
ygPr Met(MX)	8.05	-.08
ygR Est (G)	11.36	.01
ygUS Equ (L)	39.81	-.92
MackCundDist GW		
oCun SépVal	5.89	-.03
oCdn Sép Ti	5.36	-.07
oCdn Sép Éq	5.35	-.04
MackDistInd GW		
oIndDisHor	5.48	-.08
oInd.DC&D	6.02	-.07
oInd.DCr	4.19	-.02
oInd.D.retr	5.48	-.07
oInd Sép Am	4.80	-.15
oInd Sép Ob	5.21	.00
oInd Sép Éq	5.42	.02
oInddistrev	5.51	-.01
DistIvyMack - GW		
oD Entr Ivy	5.64	-.07
oIvy S AcÉt	5.23	-.03
oIvy SpCr&R	5.72	-.01
oIvy Sép Hp	5.28	.00
oSépCan Ivy	5.94	-.04
MackSTAR Dist GW		
oD.EnRCLTST	5.12	-.05
oD.EnCMAST	5.21	-.08
oD.EnÉC&RST	5.18	-.04
oD.enR&CPST	4.92	-.03
oD.EnCMLTS	5.44	-.06
oDN-eCMxLTS	5.86	-.07
oD.NEnCLTS	5.47	-.07
oD.NEnR&CPS	5.40	-.05
oD-NEnÉC&RS	5.15	-.05
MackDistUniv GW		
oDis eu occ	5.85	-.09
oDismdStObl	4.63	.03
oDist amér	5.29	-.12
oDis avenir	6.52	-.07
oDistcan cr	5.90	-.06
oD.can.éq	5.58	-.04
oDisges sél	5.21	-.16
oDmdCrREÉR	4.93	-.10
oDismreRÉR	4.97	.01
oD.md.ér.R	4.96	-.06
oDis md val	4.73	-.11
FPG p Manuvie		
oCr Eur Fd	11.06	-.25
oFPG IR Mnv	11.09	-.30
oMnl CI Mnv	12.91	-.15
oFPG vr Mnv	12.13	-.12
oAA Ind Mv	10.61	-.17
oAC AGF Mv	15.89	-.13
oAC Ind Mv	15.02	-.06
oAC Sce Mv	12.45	-.16
oAQ E&P Mv	12.62	-.09
oAUS Tal Mv	11.24	-.22
oAssDnmq Mv	11.18	-.12
oCA E&P Mv	10.64	-.17
oCA Fdlt Mv	10.41	-.19
oCC Fdlt Mv	15.56	-.14
oCCA AGF Mv	10.79	-.31
oCCC AIM Mv	14.88	-.29
oCCGC AtlMv	12.43	-.12
oCCS Tri Mv	12.64	-.11
oCD Dnmq Mv	11.99	-.23
oCE Sce Mv	11.11	-.10
oCM Mrl Mv	11.96	-.15
oCRA Tal Mv	11.37	-.08
oCSI Tri Mv	11.80	-.12
oCan O'D Mv	13.89	-.16
oEC Atl Mv	11.26	-.05
oFN Fdlt Mv	14.57	-.07
oHar Cl Mv	12.42	-.12
oMM E&P Mv	10.60	.01
nMMn E&P Mv	10.62	.01
oMOG AGF Mv	8.77	—
oOC AGF Mv	10.11	—
oOC Fdlt Mv	10.29	—
oObM Dyn Mv	8.35	.04
oPl Fdlt Mv	11.09	-.14

Suite à la page D 15

TORONTO

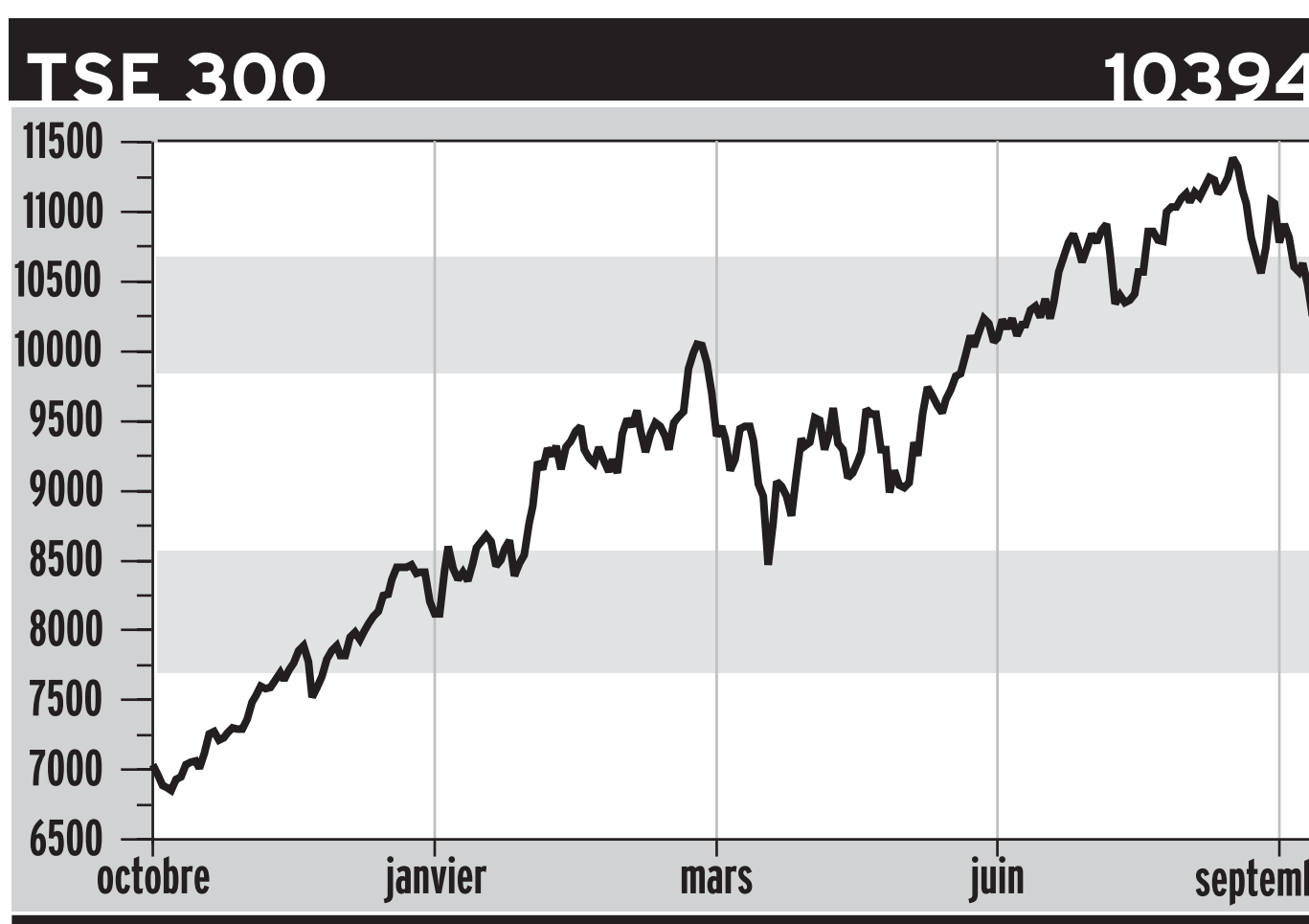

COMMENT LIRE LES COTES FINANCIÈRES

Les titres sont énumérés par ordre alphabétique. Seuls apparaissent les titres transigés au cours de la période. La valeur des titres est exprimée en dollars. Seules les deux premières décimales apparaissent.

Div Dividende par action sur une base annuelle.
C/B Cours de l'action divisé par le bénéfice annuel par action.
Ventes En centaines sauf si la mention «z» (unités) apparaît. Les volumes indiqués sont calculés à la clôture officielle.
Haut Sommet atteint par le titre au cours de la période.
Bas Plancher touché par le titre au cours de la période.
Ferm. Cours à l'arrêt des transactions.
Ch Variation par rapport au cours de fermeture de la séance précédente (lot régulier).

EXPLICATION DES CODES

Bourse de Toronto et Montréal

p ou **o** Titre assujetti à une réglementation spéciale.
f Action ordinaire sans droit de vote ou à droit de vote subalterne.
z Lot brisé.
Wt ou **w** Bon de souscription (Warrant).
u Unités de capital-actions.
pr Action privilégiée.
ro Offre de droits.

Bourse CDNX

a Compagnie mature.
p Capital de risque.
Toutes les autres compagnies sont juniors

Bourse de New York

g Dividende en dollars canadiens.
e Dividende extraordinaire.
t Dividende en action.
c Dividende spécial faisant suite à une liquidation.
a Dividende annuel plus un dividende extraordinaire.
i Paiement suspendu du dividende.
s Après fractionnement d'actions.
x Ex-dividende.
d Nouveau bas de l'année.
u Nouveau haut de l'année.
pf Action privilégiée.
Wt Bon de souscription.
v Suspension des transactions.
vi Situation de faillite.

Fonds communs de placement

Le prix indiqué correspond à la valeur nette d'une action ou d'une unité lors de la dernière évaluation comptable du fonds.
Ces données sont pour information seulement et sont sujettes à confirmation auprès de l'émetteur.

n Sans commission.
g Avec frais de rachat.
o Avec frais d'achat ou de rachat.
y Évaluation différée.
z Non disponible.
u En dollars américains.
x Ex-dividende. Ex-dividende signifie que l'acheteur du fonds n'a pas droit au dividende pendant la période ex-dividende.
m Achat minimum de 150 000$.
— Institut des fonds d'investissement du Canada.
l Signifie que le fond exige des frais à l'achat.
vanpa Valeur liquidative nette par action.

A - B

Valeurs	Div.	Ventes (100)	Haut	Bas	Ferm.	ch. Net	52 sem. Haut	52 sem. Bas
ABL Cdn o		110	0.56	0.52	0.56	0.03	2.50	0.25
Acd sys		27	11.15	10.50	10.50		14.75	9.75
AD Opt		51	4.44	4.20	4.20	-0.05	11.50	3.25
ADS Inc A		290	1.20	1.05	1.05	-0.08	3.10	1.05
Agf B F	0.20	439	26.50	26.10	26.35	-0.15	27.00	10.00
AIC Diver		104	32.15	31.65	31.65	-0.50	32.45	18.85
AIT adv		13	1.05	1.05	1.05		2.47	0.45
ALI Tech		32	4.70	4.25	4.25	-0.15	9.25	3.20
AMR Tech		213	1.85	1.80	1.80		3.00	1.38
Art adv o		93	8.15	7.90	8.00		8.90	6.00
AT plastics		221	2.43	2.25	2.25	-0.27	5.70	2.10
At T can		1149	46.10	45.50	45.50	-0.55	92.00	43.05
ATI tech		6961	12.30	11.90	11.90	-0.35	33.60	11.40
ATS Auto		2219	29.55	28.00	28.00	-1.25	40.50	12.80
Aastra T		1091	8.90	8.50	8.90	0.50	17.50	4.89
Aber dm		674	12.40	12.10	12.20	0.25	13.20	7.10
Abitibi C	0.40	9736	12.90	12.05	12.05	-0.90	19.95	11.05
Accord Fin	0.14		5.50	5.50	5.50		5.75	5.00
Acetex		30	8.00	8.00	8.00		10.50	5.50
Acktion	0.25	534	13.50	13.05	13.25	-0.25	14.90	11.00
Adrian o		22	0.15	0.15	0.15		0.38	0.15
Advantx o		734	1.58	1.50	1.53	-0.02	4.90	0.41
Aeterna f		1059	11.35	10.45	10.90	-0.35	21.65	5.60
Afton o		8	1.08	1.08	1.08	-0.04	2.30	1.00
Agnico E	0.03	639	8.70	8.35	8.45	-0.10	13.90	7.85
Agrium	0.16	1103	15.25	14.75	14.90	-0.40	17.35	10.00
AimGlobl		235	11.20	9.50	10.30	-0.80	28.35	5.00
Ainsworth		12	5.25	5.25	5.25	-0.35	8.30	5.25
Air Canada		7494	13.25	12.50	12.90	-0.35	21.50	7.80
Air Can a f		1131	11.25	10.40	10.90	-0.25	19.25	7.00
Akita A f	0.32	14	11.00	10.90	11.00	0.40	13.00	8.00
Akita B	0.32		10.25	10.25	10.25		12.00	8.00
AlarmF o		17	1.35	1.20	1.35	0.15	1.98	0.77
Alt Energy	0.40	5881	62.95	60.10	61.00	1.00	67.50	37.75
Alt Ener p	2.12	97	25.65	25.00	25.45	-0.20	26.95	23.30
Alcan	0.90	19878	46.15	44.60	45.75	1.85	67.25	41.95
Alcan C p	1.81	456	25.20	25.20	25.20		26.10	24.25
Alcan E p	1.40	1242	21.15	20.75	20.75	0.05	23.75	17.75
Alcatel c		664	99.00	96.10	97.50	1.00	129.50	70.00
Algo Gr A f		6243	0.85	0.80	0.85	0.05	1.10	0.09
Alg steel		692	0.91	0.83	0.89	-0.07	3.07	0.76
Algon Merc	0.30	12	4.15	4.00	4.00	-0.25	5.25	3.20
Aliant	0.90	706	38.50	37.75	37.90	-0.20	41.75	21.65
Alimenta A		10	24.60	23.00	23.00	-2.50	29.00	22.00
Alimenta B f		43	21.50	20.50	21.25	1.00	23.40	17.50
Allbanc Sp		187	44.50	42.25	42.75	-1.50	45.50	23.70
Allbanc Sp p	1.64	28	25.75	25.55	25.55	-0.25	26.15	24.00
All Atl Bf		619	22.50	22.25	22.25	0.25	27.50	11.35
Alli Forest		342	17.55	17.00	17.00	-1.00	20.60	14.00
Allied Oil		122	1.00	0.91	0.91	-0.04	1.00	0.73
Altai Res o		22	0.28	0.26	0.28		1.50	0.22
Altarex o		1538	0.69	0.65	0.68		5.10	0.24
Am Eco		184	0.06	0.04	0.04	-0.01	2.25	0.04
Am Leduc		171	0.36	0.35	0.35	-0.03	0.45	0.15
Amica m		80	1.00	1.00	1.00	0.02	1.63	0.80
Amisco I		23	6.50	6.30	6.30		9.00	6.00
Amisk A	0.30	62	2.10	2.10	2.10	-0.10	2.60	2.00
Amtele		27	2.00	1.85	1.85	-0.05	3.50	1.50
Amves	0.35	410	31.00	29.50	29.80	-2.00	34.50	24.50
Anadime o		78	0.38	0.32	0.38	0.03	1.00	0.32
Anderson		5158	32.10	31.35	31.35	0.20	35.70	14.75
Andrs WA f	0.64	7	12.80	12.60	12.60	0.10	15.60	10.70
Angiotec o		128	67.00	66.00	67.00	0.50	138.00	10.30
AnorMed o		146	14.95	14.80	14.85	0.25	19.75	6.00
Anthem P		10	5.50	5.50	5.50	0.05	6.25	4.25
Anthony o		37	9.50	9.25	9.40	0.05	15.00	4.65
Apex A		41	1.90	1.87	1.90	0.05	2.19	1.40
Arbor B f	0.07	4	6.90	6.90	6.90	0.90	13.00	6.00
Arcis o		161	2.35	2.20	2.33	0.13	2.80	1.20
Arcis w		687	0.20	0.18	0.18	0.01	0.50	0.10
Arctic Gr o		621	1.05	1.00	1.00	-0.05	2.35	0.90
Ariel o		650	0.09	0.08	0.09	-0.01	0.50	0.08
Armbro En		36	2.90	2.80	2.90	0.10	3.65	2.72
Ashton		187	0.80	0.79	0.79	0.02	1.50	0.50
Asia o		1357	1.28	1.20	1.25	-0.05	2.35	1.00
Assante c		90	4.50	4.33	4.48	0.08	9.15	3.50
Astral A f	0.30	81	43.95	43.50	43.50	-0.50	46.50	22.65
Astral B f	0.30		49.25	49.25	49.25		51.00	26.50
Atco I f	0.92	51	36.50	36.00	36.00	-0.25	41.20	27.50
Atna o		1160	0.53	0.52	0.52	0.01	0.85	0.48
Aur Res	0.05	350	2.75	2.62	2.62	-0.08	3.65	1.55
Aurado Ex o		680	0.15	0.14	0.14	-0.01	1.08	0.04
Aurizon o		235	0.66	0.65	0.66		1.10	0.56
Avcorp I		80	1.24	1.05	1.05	0.03	2.21	1.01
Avid OG Ao		357	4.00	3.91	4.00	0.05	4.00	1.96
Avid OG Bo		2	5.70	5.70	5.70	0.50	5.70	3.15
Axcan P		393	16.40	16.00	16.00	-0.25	18.50	5.75
Axia Net o		414	6.75	6.40	6.50	-0.10	18.75	5.00
Axxent B of		110	7.15	6.75	6.75	-0.40	26.50	6.00
Azcar Tec		514	2.10	1.95	1.95	0.09	3.95	1.00
Azco Mng o		4	1.20	1.20	1.20	-0.10	2.30	0.92
B Split		13	161.50	159.00	159.00	2.00	201.00	50.50
B Split II		138	21.25	20.50	21.20	0.45	23.75	16.50
B Split IIp	1.09	136	18.35	18.25	18.35	0.10	19.00	18.00
BAE Sys	0.28	16	21.25	20.80	21.00	0.10	25.00	15.00
BCE Emer		617	72.00	68.70	69.35	-2.40	189.50	32.50
BCE Inc	1.20	20258	37.50	36.50	37.00	0.50	42.40	30.95
BCE I P	1.60	507	25.70	25.50	25.65	0.05	26.95	25.10
BCE I Q	1.72	126	25.05	25.00	25.00		26.00	24.30
BCE I S	1.32	19	24.45	24.40	24.45	0.05	25.25	23.00
BCE I Y	1.15	264	24.00	23.90	23.90	0.05	24.85	22.10
BC Gas	1.24	183	29.80	28.10	28.10	-0.95	30.20	20.45
BC Gas 6.32	1.58	231	25.25	25.00	25.25	0.25	26.00	24.30
BMTC A f	0.28	5	19.50	19.50	19.50	-1.00	22.00	15.05
BW Tech o		8	7.20	7.00	7.00	0.10	8.50	4.60
BXL Enr		153	1.60	1.55	1.55	-0.05	2.00	0.55
Badger		180	1.60	1.50	1.50	-0.10	5.50	1.45
BakBone o		1262	10.65	9.85	9.85	-1.05	56.50	0.65
Ballard		680	145.00	139.00	139.30	-1.70	210.80	33.00
Band ore o		375	0.48	0.38	0.39	0.01	1.99	0.21
Bank Mtl	2.00	6827	71.00	69.00	69.40	-2.00	71.60	42.00
Bk Mtl B	2.25	24	25.95	25.90	25.90	0.05	27.60	25.25
Bk Mtl 3p	1.38	23	25.75	25.75	25.75	0.10	26.00	23.65
BkMtl b4	1.20	23	24.50	24.25	24.25	-0.30	24.75	22.40
BkMtl b 5	1.32	83	23.00	22.30	22.30	-0.70	23.95	19.50
Bk Mtl b6	1.18	10	24.30	24.25	24.25		24.95	22.10
Bank N S	1.12	14283	44.75	43.50	43.50	-1.30	45.65	26.05
Bk NS 6p	1.78	20	26.20	26.00	26.20	0.45	27.10	25.40
Bk NS 8p	1.75	5	27.00	26.90	26.90	-0.10	27.75	26.00
Bk NS 9p	1.68	12	26.75	26.75	26.75		27.50	25.75
Bk NS 11p	1.50	4	26.25	26.25	26.25		27.75	24.75
BK NS 12 P	1.31	126	22.55	22.25	22.50	-0.25	23.75	19.00
Barick gld	0.33	6637	22.15	21.40	21.50	0.30	32.30	21.05
Baringtn		12	1.00	1.00	1.00		1.75	0.72
Basis100 o		654	2.98	2.70	2.75	-0.19	24.80	2.02
Battery		1661	0.80	0.73	0.77	0.01	4.99	0.09
Battle Mtn	0.07	79	2.60	2.35	2.60	0.20	5.50	2.35
Baytex		472	15.00	14.30	14.75	0.60	16.70	8.10
Beamscpe		526	5.95	4.65	4.85	-0.65	15.00	1.50
Beau Can		29111	2.11	2.10	2.10		2.25	1.20
BehavirB f		273	0.06	0.05	0.06		0.40	0.05
Belair e o		221	2.40	2.30	2.37	0.07	2.55	1.70
Bell C 15p	1.37	16	24.80	24.75	24.75		25.00	23.00
Bell C Intl		418	31.00	29.80	31.00	-0.50	48.75	17.00
Bema Gl o		217	0.63	0.60	0.62	-0.02	1.70	0.59
Benet E o		206	3.25	3.13	3.17	-0.04	11.25	3.05
Benson		286	1.98	1.85	1.98	0.13	2.20	1.03
Bentall	0.08	87	18.50	18.00	18.00		19.00	9.70
Benvest C f		4	2.40	2.40	2.40		3.00	1.90
Berkly P		7350	8.45	8.25	8.40	-0.05	15.00	7.50
Best Pac		113	0.93	0.91	0.93		1.30	0.60
Bestar		87	1.95	1.70	1.80	0.10	4.50	1.62
Bidcom I o		2430	3.25	3.00	3.08	-0.12	13.65	2.13
Big Rock		10	4.85	4.80	4.80		8.75	4.75
Bioch Phar		2102	35.60	34.75	34.80	-1.00	51.00	28.75
Biomira		929	15.40	14.50	14.75	-0.25	31.00	3.60
Bioniche o		176	3.55	3.25	3.30	-0.24	5.25	1.50
Biovail C		875	56.00	54.55	54.75	-1.35	65.50	18.50
Birim A o		70	0.25	0.20	0.25	-0.03	0.40	0.18
Bitech		35	1.05	1.00	1.05	0.08	1.65	0.65
Bl Hawk o		165	0.10	0.10	0.10		0.13	0.05
Blk Swan		94	0.15	0.13	0.15		0.30	0.12
BlkRock o		250	1.00	1.00	1.00	0.05	1.40	0.80
Boardwl		37	11.75	11.50	11.70	-0.30	15.75	8.00
Bocenor Gr		36	1.10	1.02	1.02	-0.08	2.15	1.00
Boliden		283	1.32	1.28	1.32	-0.03	5.30	1.22
Bolivar o		237	1.48	1.39	1.39		5.00	0.45
Bombdr A	0.13	748	25.80	25.35	25.40	-0.20	26.80	11.75
Bombdr B f	0.13	18721	25.80	25.15	25.15	-0.45	26.70	11.62
Bmbdr 2 p	1.37	1757	24.95	24.95	24.95	0.15	25.40	23.00
Bonavist		142	28.00	27.50	27.50	-0.50	32.00	13.75
Bonus Res		1124	2.91	2.88	2.91	0.01	4.05	1.85
Boralex A		141	5.55	5.25	5.50		6.00	3.05
Bow Val j		30	0.90	0.90	0.90	0.05	1.22	0.28
Bowater C	1.20	42	74.00	70.05	70.05	-2.45	87.50	61.75
Bowridge		185	0.82	0.76	0.82	0.04	0.90	0.36
Bracknel		3076	11.00	10.75	10.90		11.30	5.30
Brmptn A f		15	5.95	5.90	5.95	0.15	6.75	4.35
Brascan a	1.00	1523	19.60	19.05	19.10	-0.50	20.35	15.70
Brascan 2	1.32	25	16.60	16.60	16.60	-0.05	19.25	14.75
Brascan 4	1.32	6	16.60	16.60	16.60		19.50	15.00
Brascan 8	1.56	13	24.00	23.50	24.00	0.75	25.00	20.50
Breakwtr		743	2.25	2.20	2.20	-0.08	4.60	1.99
Brik Brw o		56	0.50	0.50	0.50	-0.05	1.28	0.50
Bridgept		699	3.10	2.75	2.75	-0.35	3.65	2.75
Bridge.C o		31	4.45	4.30	4.30	0.05	9.00	2.75
Brocker o		439	3.75	3.00	3.25	-0.25	17.20	2.30
Brookfld P	0.36	759	23.00	22.50	22.50	-0.50	25.45	13.50
Buhler	0.09	10	3.50	3.50	3.50		3.74	2.65
Burlington	0.82	455	56.00	52.50	55.50	3.65	68.95	37.00
Burntsan o		1190	5.70	5.40	5.50		15.75	1.50

C

Valeurs	Div.	Ventes (100)	Haut	Bas	Ferm.	ch. Net	52 sem. Haut	52 sem. Bas
CAE	0.20	3025	19.95	19.00	19.25	0.05	20.75	7.30
CBOC C	3.75	20	0.50	0.50	0.50	0.10	0.95	0.35
CCL B f	0.32	187	8.90	8.20	8.20	-0.70	14.50	7.30
Ccr tech o		30	0.66	0.66	0.66	-0.09	1.45	0.50
CD Plus o		36	0.25	0.21	0.21	-0.01	1.05	0.17
CDI Educ		2	7.60	7.60	7.60	-0.10	11.10	5.00
CE Frankl		3	9.00	9.00	9.00	-0.50	11.50	3.75
CFM Maj		375	6.75	6.45	6.75	0.25	11.00	5.85
CGI A f		1939	11.65	11.25	11.30	0.20	34.50	8.80
CHC H a f	4.11	762	10.85	10.50	10.60	0.20	11.50	3.00
CHC Hlcpt B	4.11		10.00	10.00	10.00		12.00	3.00
CI Fund	0.05	567	33.10	32.35	32.50	0.15	33.40	9.37
Cmac Ind		3236	94.00	91.00	91.00	-0.50	112.80	18.50
CPI Plast o		29	6.00	5.90	5.90	-0.10	7.10	5.50
CRS Prf	1.48	17	25.00	24.75	25.00	0.15	25.50	24.00
Crs Nt u		52	22.40	22.05	22.05	-0.30	22.50	21.00
CRS Robot		98	3.60	3.55	3.55	-0.05	5.00	1.90
CSA A f		128	20.10	20.00	20.00	-0.10	21.65	6.50
CSI wrlss o		159	3.85	3.61	3.75	-0.15	11.50	1.17
CtFin 4	1.83	4	26.50	26.50	26.50	-0.55	27.45	25.00
Cable Sat of		176	6.70	6.50	6.50		10.00	3.50
Cabletel		10	8.40	8.40	8.40	0.40	14.75	3.50
Cabre		277	17.25	16.75	16.75	0.15	17.25	10.00
Calader o		455	0.17	0.15	0.15	-0.01	0.30	0.07
Caldwel A f	0.33	159	2.40	2.25	2.30	0.05	4.89	2.00
Caledonia		1120	0.08	0.05	0.05	-0.02	0.35	0.04
Calian tech		180	5.60	5.40	5.45	-0.05	9.95	3.90
CallNet		149	2.50	2.42	2.49	0.03	9.75	1.85
CallNet B f		2059	1.75	1.51	1.57	-0.21	9.10	1.20
Cambior	0.07	615	0.62	0.56	0.59	-0.01	2.98	0.48
Camco Inc	0.06	70	3.55	3.45	3.45	-0.05	5.00	3.35
Cameco	0.50	268	22.25	21.60	22.00		26.90	14.50
Camp Res		50	0.83	0.83	0.83	0.06	4.50	0.75
Camvec		20	1.61	1.61	1.61	-0.09	2.60	1.50
Can Ban A	0.25	6	44.60	43.25	44.60	-0.40	45.00	21.50
Can Ban p	1.36	13	25.25	25.00	25.10	-0.15	26.05	23.00
Can 3000		628	9.45	9.25	9.30	-0.10	17.10	9.25
Can Bread	0.24	4	10.70	10.70	10.70	0.45	17.95	8.00
Can Life F	0.48	2510	35.00	33.75	33.75	-1.25	37.00	19.05
Canadex		55	1.25	1.25	1.25	0.01	1.39	0.60
CBk note		59	1.05	1.05	1.05	-0.09	2.10	0.80
Cdn Crude		10	6.20	6.20	6.20	-0.05	7.00	1.80
C 88 Eng		26405	4.05	3.60	3.85	0.47	4.20	1.40
CG Invest	0.34	96	11.75	11.50	11.75	0.15	13.90	10.60
CG inv w		24	5.65	5.10	5.65	0.35	7.00	4.00
C Hunter		2187	35.75	35.00	35.05		39.05	19.50
C hydro o		914	1.70	1.65	1.70		2.10	0.70
CI Bk Com	1.32	11959	49.10	47.55	47.55	-2.15	50.80	29.05
CIBC 13 p	1.75	6	25.90	25.90	25.90	0.10	27.25	25.70
CIBC 14	1.48	4	25.80	25.80	25.80	0.05	26.75	24.55
CIBC 15	1.41	67	26.00	25.95	26.00		26.50	23.50
CIBC 17	1.36	18	25.50	25.35	25.40	-0.10	26.00	23.85
CIBC 18	1.37	62	23.45	22.90	23.00	-0.50	24.30	20.00
CIBC 19	1.23	9	24.00	24.00	24.00		24.55	21.60
CIBC 21	1.50	26	26.85	26.20	26.85	0.30	27.20	24.25
C Medical		631	15.10	14.50	14.50	-0.40	24.00	14.00
CN Rail	0.70	4974	45.25	43.05	44.65	1.15	50.50	33.25
Cdn Nat Res		4627	50.00	49.10	49.25	0.55	56.20	29.80
C Ocdental	0.30	3754	39.45	39.00	39.05	0.55	45.20	25.85
CP Ltd	0.56	5804	40.20	38.75	39.20	-0.35	42.50	26.80
CP Ltd p	1.41	58	23.65	23.35	23.65	0.30	25.05	20.50
Cancom		8	30.00	30.00	30.00	-0.30	31.50	7.75
Cdn Tire	0.40		46.50	46.50	46.50		56.00	43.00
CTire A f	0.40	1055	18.45	18.00	18.05	-0.45	37.75	18.00
CUtil A f	1.80	68	40.95	39.50	39.50	-1.60	42.90	31.00
C Util B	1.80	12	40.00	39.50	39.50	-1.40	42.75	31.10
CUtil ser s	1.65	4	25.00	25.00	25.00	-0.35	26.00	24.15
Cdn Ws Bk	0.34	50	22.35	22.10	22.25		23.35	16.25
Cdn World		35	3.95	3.95	3.95		6.30	3.65
Cdn Z o		1861	0.53	0.38	0.41	-0.02	0.58	0.23
Canam A f	0.11	51	7.90	7.90	7.90		8.65	6.80
Canarc o		60	0.21	0.21	0.21		0.37	0.19
Canbras		12	8.10	8.05	8.05	-0.05	12.50	8.00
CanCap p	1.35	115	24.55	24.50	24.55	0.05	25.15	22.75
Cancor o		110	0.57	0.55	0.57	0.04	0.63	0.20
Canfor	0.26	1716	9.45	9.00	9.00	-0.45	19.80	9.00
Cangene		40	8.15	8.00	8.05	0.05	12.00	4.40
Canmine o		142	0.62	0.60	0.60	0.02	1.40	0.40
Canwst n v	0.30	8	19.90	19.50	19.50	-0.05	23.00	15.10
Canwest G f	0.30	345	19.75	19.55	19.55	-0.05	23.25	15.00
Cara	0.14	2	4.80	4.80	4.80	0.10	5.25	3.90
Cara A f	0.14	29	4.15	4.15	4.15	-0.09	4.45	3.18
Cars4u		162	0.66	0.65	0.65	-0.01	1.18	0.50
Cascades I	0.11	263	7.05	6.90	6.90	-0.30	10.50	6.90
Cassiar o		20	0.50	0.45	0.45		1.09	0.40
Cathedrl o		126	0.45	0.44	0.45		0.68	0.05
Causeway o		265	1.50	1.45	1.45	-0.03	1.80	0.58
Caussa C o		890	0.12	0.10	0.10	-0.01	0.53	0.05
Cavell En		364	0.70	0.65	0.65	-0.02	0.95	0.09
Cedara sft		57	4.45	4.11	4.25	0.03	14.35	3.90
Celestica		5999	97.50	94.80	95.25	-5.90	128.25	35.62
Cell Loc o		204	19.75	19.25	19.25	-0.25	80.00	14.10
CenAlta En		1915	7.50	7.10	7.30	0.10	8.20	4.10
CFund A f	0.01	33	4.80	4.60	4.75	-0.05	7.05	4.40
Centrfund	0.92	4	9.25	9.25	9.25		13.50	7.95
Centrinty o		1518	32.35	29.80	31.00	-1.60	35.10	9.90
Centurion o		727	0.92	0.88	0.91	0.01	1.05	0.37
Certcm C J		1982	62.50	59.75	60.00	-2.40	125.00	8.87
Chai na ta			0.64	0.64	0.64		0.84	0.15
Chain e o		1029	0.50	0.45	0.45	-0.06	0.85	0.25
Canel R		28	0.14	0.14	0.14		0.50	0.12
Chapter I		140	10.10	9.80	9.80	-0.30	23.75	7.00
Chaptr O o		54	3.60	3.50	3.50	-0.10	28.00	2.50
Chateau A f	0.40	52	3.60	3.55	3.60	0.10	8.00	3.30
Chief Int I		2	30.75	30.25	30.25	-0.60	33.25	19.50
Chromo o		16	9.00	8.75	9.00	0.50	10.95	8.00
CHUM	0.22		65.00	65.00	65.00		65.00	40.00
CHUM B f	0.22	102	65.75	65.55	65.75		68.00	26.00
Churchill		7	1.61	1.61	1.61	-0.09	2.00	1.25
Cinram	0.08	3575	5.45	5.15	5.30	0.05	12.65	4.85
Cintech o		12	2.70	2.60	2.60	-0.10	8.50	2.40
Circa o		5	1.13	1.13	1.13	0.02	3.94	0.60
Circuit W		158	3.10	2.90	2.90	-0.10	3.80	1.20
Clairvest	0.10	15	3.65	3.65	3.65	-0.05	5.40	3.60
Clarica	0.60	1118	35.95	34.45	34.50	-1.55	37.40	21.00
Clarica p	1.62	4	26.30	26.30	26.30	-0.10	27.25	24.80
Clarke I	0.30	20	9.60	9.50	9.60		11.50	7.05
Claude R		312	0.55	0.51	0.51	0.01	1.65	0.50
Clearly C		200	1.20	1.20	1.20		3.00	1.00
Clearnet a f		6891	66.75	66.00	66.50		73.00	26.00
Clinichm A		37	16.75	16.60	16.75	0.25	18.00	11.10
Clublink		1501	6.70	6.25	6.60	0.40	8.95	5.50
Co Steel	0.40	77	9.10	8.75	8.75	-0.35	17.05	8.75
Cogco cble f	0.24	33	41.00	39.00	39.25	-1.50	49.00	20.00
Cogeco f	0.21	175	39.00	38.00	38.10	-1.40	48.00	20.00
Cognicase		166	18.90	17.75	17.75	-1.15	66.00	15.00
Cognos		1244	62.00	59.90	59.90	-2.55	67.00	18.62
Colony P o		267	0.35	0.31	0.34	0.04	1.25	0.15
Com Dev		2117	16.40	15.20	15.60	-0.40	16.40	2.40
Cominco L	0.30	995	19.80	19.00	19.10	-0.90	33.00	17.95
Command		192	1.94	1.80	1.80	-0.10	2.75	1.40
Comand w		235	0.24	0.23	0.24	0.01	0.50	0.10
Comunic o		68	0.99	0.99	0.99	0.03	1.25	0.40
Compton		873	2.94	2.91	2.94	0.06	3.10	1.31
Comstate	0.25	10	2.02	2.02	2.02		2.90	1.40
Concert i		26	5.65	5.55	5.55	-0.05	5.90	3.90
Concord p		327	0.95	0.75	0.95		2.00	0.60
Conor Pac o		48	0.08	0.08	0.08		1.00	0.08
C Mercntl			3.50	3.50	3.50		4.75	1.08
Cons Ppty		260	0.37	0.36	0.37	0.02	0.42	0.24
Con Pkg		111	2.30	2.00	2.00	-0.45	4.35	1.40
Continentl o		50	0.54	0.54	0.54	-0.05	0.82	0.45
Contrns A f		1	14.00	14.00	14.00		16.50	10.50
Coolbrnd		602	1.45	1.30	1.30	-0.04	3.00	1.21
Corby	2.00	1	53.00	53.00	53.00	3.00	89.00	44.50
Corby B f	2.00	1	49.00	49.00	49.00	1.00	55.00	44.10
Coreco I		40	7.50	7.50	7.50	-0.10	8.50	4.25
Corel		4799	7.20	6.65	6.70	-0.70	64.65	3.72
Coretec		777	8.85	7.90	8.00	-0.80	10.05	7.90
Crner Bay o		56	2.45	2.25	2.45	0.10	3.25	1.25
Corriente o		182	1.20	1.00	1.10	-0.10	3.55	0.57
Corus B f		339	38.75	38.00	38.50	-0.15	48.00	22.35
Cott		214	9.00	8.55	8.60	-0.40	10.25	5.85
Counsel		112	4.70	4.30	4.70	-0.40	10.40	2.05
Courage E		140	2.75	2.73	2.73	-0.02	3.30	2.30
Covitec Gr		642	0.88	0.86	0.86		0.95	0.46
Creo Prod		608	47.00	44.80	46.25	-1.95	75.00	23.05
Crestar		13996	27.40	26.35	26.85	0.50	28.00	17.00
Crew D o		4439	1.10	1.06	1.06	-0.04	1.60	0.75
Cros Lke o		96	0.10	0.10	0.10		0.28	0.09
Croskey S		210	12.70	12.40	12.60	0.45	22.00	5.10
Crosof o		3385	1.25	1.10	1.10	-0.15	1.30	0.25
CLife I A	2.50	11	27.00	26.80	26.80	-0.10	27.90	26.05
Cryptolog		116	17.70	17.05	17.15	-0.25	68.50	16.10
Crystalx o		146	2.00	1.75	1.75	-0.32	4.25	0.99
Cumberl o		515	1.00	0.95	1.00		2.40	0.95
Cusac Gld o		101	0.24	0.24	0.24	0.03	0.30	0.07
Cyberplx o		235	9.80	9.40	9.50	-0.05	34.95	6.30
Cygnal o		97	4.80	4.60	4.60	-0.30	9.75	2.25
Cypress A		1112	8.50	8.25	8.50	0.40	8.75	4.40

D - F

Valeurs	Div.	Ventes (100)	Haut	Bas	Ferm.	ch. Net	52 sem. Haut	52 sem. Bas
DC Diagn o		6900	0.19	0.18	0.19	0.01	1.44	0.17
DTM Inf o		273	3.59	3.40	3.45		4.10	1.70
DY 4 syst		10442	16.85	16.75	16.75	-0.05	17.25	8.25
Daimlerch	2.22	4	70.25	69.75	69.75	3.90	114.50	65.50
Dalsa		1	8.75	8.75	8.75		10.05	6.75
Danbel I p		76	1.45	1.45	1.45	0.05	1.80	0.85
Danoil		23	3.75	3.74	3.75	0.02	4.05	1.60
Datamark	0.55		2.30	2.30	2.30		3.50	2.20
Datamiro		30	23.90	23.40	23.60	0.30	29.00	6.00
Datawest o	0.04	106	2.60	2.55	2.60	0.05	5.25	1.50
Dayton o		21	0.45	0.45	0.45		3.20	0.42
Decoma A f	0.22	28	12.25	12.05	12.25	0.20	13.00	8.85
Dejour o		815	0.25	0.22	0.22		1.08	0.15
Denbury		73	11.65	11.20	11.55	1.15	12.65	4.80
Denison		1675	0.10	0.09	0.09		0.20	0.08
Denning	0.10	411	2.80	2.60	2.60	-0.10	4.25	2.60
Derlan		99	1.62	1.60	1.61	0.01	2.55	1.40
Descarte o		2293	64.45	59.50	59.50	-4.30	134.95	4.60
Desjrdn A p	1.50	340	25.00	24.85	25.00	0.05	25.50	22.50
Destinatn o		28	0.86	0.86	0.86	0.01	1.60	0.40
Devine E o		53	0.40	0.36	0.40	0.04	1.50	0.20
Dia a o f		10	17.50	17.15	17.15	-0.45	22.90	14.25
Dia Met b o		214	19.25	17.75	19.15	-0.10	25.25	16.50
Diagnocur o		236	2.30	2.01	2.02	-0.23	7.80	0.55
Diamond F o		179	1.05	1.00	1.05	0.05	2.25	0.90
Diamwork		120	0.04	0.03	0.03	-0.01	0.25	0.02
Digital G o		3588	0.24	0.22	0.23		1.38	0.20
Digital wt		65	0.05	0.05	0.05		0.13	0.03
Digital P		184	6.30	6.05	6.30	-0.05	8.50	2.05
Dimethd o		870	6.20	5.75	5.75	-0.35	14.80	3.60
Dion Ent o		389	0.38	0.37	0.38	-0.02	2.15	0.34
Diversfd p	1.75	308	26.00	25.50	26.00	0.50	31.00	25.00
Dofasco	1.08	666	24.15	23.50	23.50	-0.45	30.60	22.25
Doman A		10	1.50	1.40	1.50		3.25	1.40
Doman B f		196	1.25	1.18	1.25	0.05	2.39	1.15
Domco Inc	0.27	22	6.00	5.95	6.00	0.15	9.25	5.30
Domtar	0.14	5130	11.70	11.00	11.15	-0.60	22.00	11.00
Domtar B	1.35	35	21.60	21.35	21.60	0.10	22.50	18.05
Dorel A		19	25.25	24.75	24.75	0.85	34.50	22.50
Dorel B f		393	23.50	22.95	23.00		33.35	22.50
Draxis		362	4.33	4.10	4.33	0.28	5.95	1.41
Dreco En		6	47.00	46.50	46.60	2.10	55.75	18.00
Drillers		35	1.45	1.41	1.41	-0.08	1.90	1.20
Drug Royal		118	2.00	1.80	1.90	-0.05	3.46	1.32
Dundee A f		108	19.50	17.65	18.00	-1.25	19.65	12.60
Dundee P A		45	7.30	7.20	7.30	0.10	10.75	6.95
Dunde P w		55	0.63	0.60	0.60	-0.03	2.00	0.60
Dundee Re		1282	1.35	1.30	1.30	-0.05	1.53	1.00
Dundee We			8.25	8.25	8.25		9.50	7.50
Dundee W w			1.10	1.10	1.10		1.30	0.75
Dupont A	0.88	53	43.50	42.75	43.00	0.05	62.00	35.00
Dylex Ltd		1987	1.01	0.80	0.90		2.65	0.65
Dynamic g o		643	2.80	2.50	2.70	0.20	2.80	1.44
Dynasty C o		109	6.10	5.50	6.05	-0.05	10.00	0.21
Dynatec		100	0.26	0.26	0.26		0.44	0.21
Dynetek o		269	7.00	6.50	6.70	-0.05	8.40	6.50
Egi can o		36	24.00	21.05	21.05	-0.20	29.35	21.05
EMJ Sys	0.16	47	4.65	4.30	4.30	-0.30	12.00	3.00
Eagle P		2	0.74	0.74	0.74		6.00	0.15
Eastmain o		50	0.40	0.40	0.40	0.02	0.70	0.25
Echo Bay		155	1.01	0.93	1.00	0.03	3.40	0.93
Ecopia Bio		18055	7.00	5.10	5.95	-0.05	7.00	5.10
Ecuadorn o		937	1.08	1.07	1.08		1.65	0.90
Eden Roc o		2	0.75	0.75	0.75		25.00	0.50
Edsiptch o		1673	4.20	3.95	3.95	-0.11	13.00	3.95
Eicon tech		1817	4.47	4.23	4.23	-0.08	6.80	1.80
Eiger Tec o		437	2.95	2.75	2.80	-0.15	10.30	0.90
Eldorado		253	0.70	0.69	0.70	0.01	1.30	0.55
Elcthom Y f		3	3.45	3.45	3.45	-0.05	4.50	1.15
Elctmed j		51	1.90	1.80	1.90	0.25	2.20	1.65
Elctmd adj			0.10	0.10	0.10		0.00	0.00
Eli Eco o		2764	1.30	1.01	1.15	0.40	2.24	0.26
Elk Point w		950	0.00	0.00	0.00		1.95	0.00
Elk Point		392	3.60	3.55	3.55	-0.10	6.05	2.10
Emco		19	4.80	4.75	4.75	-0.25	7.25	4.70
Emera inc	0.84	534	15.45	15.10	15.10	-0.40	16.40	11.50
Empire A f	0.36	342	33.50	33.25	33.45	-0.20	36.50	26.25
Enbridge	1.29	1948	35.75	35.00	35.25	-0.25	35.75	23.00
Enbridge p	1.37	29	24.00	23.75	23.75	-0.15	25.00	20.05

Quelle est la différence ?

L'un est un voyage d'affaires qui vous a procuré des milles *Aéroplan*MD. L'autre vous permet en plus de prendre des vacances avec les économies qu'il vous fait faire.

Royal vous emmène vers la plupart des grands centres d'affaires du Canada pour une fraction de ce qu'exigent les principales compagnies aériennes. Et vous obtenez dorénavant en prime des milles *Aéroplan* comme valeur ajoutée. Échangez vos milles *Aéroplan* obtenus lors de vos voyages d'affaires et offrez-vous ensuite des vacances dont toute la famille pourra profiter. Ou encore, payez-vous un voyage de golf à Orlando. Obtenez plus de récompenses tout en dépensant moins et faites de Royal votre transporteur aérien de choix.

Toronto 68$ — 7 vols quotidiens
Halifax 68$ — 3 vols quotidiens
Vancouver 174$ — 4 vols hebdomadaires
Winnipeg 158$ — 3 vols quotidiens

Maintenant participant au programme AēroplanMD
2894883
Halifax • Montréal • Ottawa • Toronto • Vancouver • Winnipeg

Choisissez Royal pour votre prochain voyage d'affaires
1.888.828.9797 www.royal.ca
ou communiquez avec votre agent de voyages

ROYAL
Votre partenaire.

Tous les vols sont du lun. au ven. Les prix mentionnés étaient les plus bas au moment de l'impression, indiquent des tarifs aller simple et s'appliquent sur certains vols. Taxes, NAV Canada et surcharge de carburant en sus. Aucune réservation d'avance ou séjour minimum requis. Les réservations peuvent être modifiées moyennant une surcharge mais ne sont pas remboursables. Les membres *Aéroplan*MD peuvent accumuler 50 % des milles réels parcourus sur les vols réguliers de Royal à l'intérieur du Canada (minimum de 250 milles) et 100% des milles réels parcourus entre le Canada et la Floride ou Hawaï (minimum de 500 milles). Les vols nolisés et les vols réguliers effectués entre le Canada et l'Europe, les billets pour bébés (de moins de 2 ans) et les billets à tarif réduit de l'industrie du voyage ne sont pas admissibles pour l'accumulation de milles ni pour les primes-voyages. Pour les réservations de primes-voyages, veuillez communiquer avec le centre *Aéroplan*. D'autres conditions s'appliquent.

Valeurs	Div.	Ventes (100)	Haut	Bas	Ferm.	ch. Net	52 sem. Haut	52 sem. Bas
Enbrid 760	1.90	94	24.50	24.25	24.40	0.10	25.00	21.80
Enbridge 8	2.00	45	25.05	24.90	24.90	-0.15	27.00	22.00
Encal Eng		9286	9.75	9.15	9.60	0.40	10.50	5.30
Encounter		135	0.70	0.65	0.70	0.04	1.28	0.50
Enerchem		89	3.95	3.85	3.85	-0.05	4.00	1.80
Enerflex	0.40	793	31.00	30.00	30.00	-1.00	42.00	29.50
Enghouse		70	13.00	12.00	13.00	0.50	14.90	4.75
Ensign res	0.50	40	52.25	51.30	51.90	-0.70	57.00	27.90
Envoy o		544	8.40	8.05	8.05	-0.30	10.35	4.80
Epic Data		1396	1.70	1.45	1.50	-0.16	7.25	1.45
Equato E o		232	2.60	2.55	2.55	-0.05	3.10	1.40
Equisur F		222	6.85	6.80	6.85	0.05	7.40	4.50
Essex o		128	0.46	0.42	0.42	-0.03	0.92	0.31
Etruscan o		95	0.40	0.36	0.36	-0.04	1.10	0.27
Eurogas o		60	0.43	0.40	0.43	0.01	0.77	0.21
Exall o		522	0.31	0.30	0.30	0.01	0.35	0.11
Exco Tec		70	7.75	7.75	7.75	0.30	9.50	5.50
Exfo elec		1064	54.50	46.50	51.25	-7.10	134.00	46.50
Extendi		6786	3.22	2.83	2.83	-0.39	5.20	1.50
Extend A f		1177	2.76	2.60	2.70	-0.15	4.75	1.45
Ezenet o		77	5.50	5.25	5.25	-0.25	7.95	5.25
FPI Ltd	0.13	8	9.35	8.90	9.30	0.30	10.25	5.90
Fahnstk A f	0.48	12	33.00	32.45	32.45	-0.55	34.00	20.60
Fairfax f		51	191.75	182.00	190.00		279.50	146.75
Fairstar o		174	0.26	0.26	0.26		2.40	0.06
Falcnbrg	0.40	5554	17.50	17.05	17.05	-0.25	27.00	16.15
Falcnbr 2 p	1.46	5	22.75	22.75	22.75		23.60	18.50
Fantom	0.20	12	7.50	6.80	7.25	0.25	21.50	6.35
Farallon o		121	0.64	0.59	0.64	0.02	1.26	0.55
Finan Mod		28	13.75	13.50	13.75	0.15	14.00	8.00
Finning	0.20	1253	11.30	11.15	11.20	-0.15	14.50	10.90
F Austrla	0.92	626	7.20	7.00	7.20	0.20	9.80	6.95
F Austrl w		25	0.05	0.05	0.05	0.03	0.24	0.01
F Calgary o		507	0.56	0.50	0.50	-0.02	2.70	0.50
F Dynsty o		120	0.06	0.06	0.06		0.17	0.04
F Quant o		242	3.10	3.00	3.00	-0.10	4.60	2.03
F Silver o		95	0.50	0.48	0.48	-0.03	1.09	0.47
Ftservice f		5	20.40	20.10	20.40	0.60	22.10	14.80
Flet CCan A	0.60	164	16.00	15.25	15.25	-0.55	18.90	14.00
Forbes o		116	6.95	6.75	6.75	-0.25	19.75	6.00
Foremos		10	2.80	2.80	2.80	-0.10	3.25	1.45
Formatn o		245	0.35	0.35	0.35	-0.01	0.44	0.23
Fortis Inc	1.84	155	34.50	34.00	34.40	0.05	36.75	27.50
Forzani A		49	4.50	3.95	4.45	0.45	5.10	3.55
Founders		87	2.04	2.01	2.03	0.02	2.88	1.10
F Season	0.11	183	113.25	109.00	112.55	-1.35	119.95	57.50
Franco	0.30	1488	15.65	15.20	15.20	-0.30	31.60	13.40
Franc-or o		30	0.39	0.39	0.39	0.03	0.55	0.20
Future		24	10.25	10.00	10.05	-0.20	12.70	4.50

G

Valeurs	Div.	Ventes (100)	Haut	Bas	Ferm.	ch. Net	52 sem. Haut	52 sem. Bas
GDI Glb o		824	1.57	1.35	1.35		3.99	0.20
GSI Lum		1449	23.00	21.15	21.70	-0.95	64.00	7.60
Gt Broup Bf		1253	20.00	19.40	19.55	0.15	34.40	16.55
GTC Tr Af	0.20	163	17.60	16.95	17.20	-0.15	20.25	15.75
GTC Tr B	0.20	5	17.15	17.15	17.15	-1.65	20.50	16.00
GTR Gr o		1576	1.43	1.30	1.40	-0.03	5.20	0.94
Gabriel o		875	3.20	3.05	3.08	0.03	3.50	2.92
Gammon o		263	4.70	4.25	4.50		8.25	3.00
Garneau		188	1.25	1.20	1.25		2.25	1.00
Gauntlet o		72	1.55	1.55	1.55		1.78	0.65
Geac Comp		4459	6.75	6.15	6.25	-0.50	32.25	6.15
Gearunl o		302	0.19	0.16	0.18	0.02	3.65	0.12
Gemcom o		108	0.50	0.50	0.50		1.55	0.35
Gendis		1787	9.50	8.25	9.00	1.50	9.50	4.25
Gen Mnrl o		96	0.28	0.26	0.26	-0.02	0.75	0.19
GMC	2.00	4	90.00	89.75	89.75	-7.20	139.00	85.00
Genesis E		156	11.45	11.10	11.45	0.40	12.35	7.15
Genesis I o		109	0.60	0.55	0.60		0.98	0.55
Genetron o		23	2.50	2.45	2.45	0.20	17.50	1.75
Gennum	0.12	281	13.75	13.10	13.50	0.45	19.50	11.75
GenSci o		135	1.30	1.25	1.29		3.35	0.70
Gentra Inc		98	14.40	14.00	14.40	0.40	17.90	11.50
Gentra J	1.26	140	15.00	15.00	15.00	0.25	16.50	13.50
Gentra M	1.26	1	15.40	15.40	15.40		16.65	14.00
Gentry o		795	0.69	0.63	0.67	-0.01	0.95	0.25
Geomaqu u		453	0.30	0.26	0.26	-0.01	0.89	0.18
Gildan A o		88	48.00	46.50	46.75	-0.75	66.50	22.55
Gimbel o		30	0.31	0.31	0.31		1.24	0.30
Gitennes o		925	0.24	0.20	0.22	0.03	0.32	0.10
Glamis	0.07	84	2.05	1.95	1.95	-0.05	4.00	1.95
Glendale I	0.25	2	2.10	2.10	2.10		4.50	2.00
Glentel		30	3.21	3.10	3.15	-0.05	17.50	0.35
Globl elect		154	1.75	1.70	1.71	-0.14	2.55	0.80
Global Pac o		75	0.22	0.20	0.20	0.02	0.79	0.15
Global T A	1.20	48	16.45	16.45	16.45	0.10	23.00	14.30
Global T p	0.87	33	13.95	13.80	13.80	-0.15	16.00	13.00
Global thr		807	34.00	32.00	32.35	-1.15	51.25	7.00
Glyko bio o		52	7.60	7.15	7.55	0.50	15.00	4.40
G Resrv Ao		200	0.79	0.75	0.79	0.09	2.05	0.70
Goldcorp A f		4127	10.00	9.55	9.75		11.25	6.25
Gl Queen o		5	0.28	0.28	0.28		0.63	0.20
Gldn Rul o		180	0.06	0.06	0.06	-0.01	0.23	0.03
G Star		15	1.15	1.04	1.15	0.15	3.02	0.85
Gldfarb A f		13	4.25	4.10	4.10	0.05	14.00	3.75
Goldlist P	0.10	45	9.75	9.75	9.75		12.00	8.30
Goldstak o		379	0.19	0.16	0.19		1.44	0.07
Goodfello	0.16	16	9.00	8.00	9.00	-0.75	12.55	8.00
Grandfld o		15	0.65	0.65	0.65		1.10	0.40
Gt W Lifeco	0.68	732	31.25	30.00	30.00	-1.45	33.25	16.70
Gw lifeco b	1.86	5	26.35	26.35	26.35		27.75	25.50
Gw lifeco 1	1.25	5	25.50	25.50	25.50	-0.55	26.05	23.00
Gw lifeco d	1.17	12	23.25	23.25	23.25	0.25	24.50	20.00
Gtr Lenor o		35	0.37	0.37	0.37		0.65	0.16
Grey Wolf		122	2.05	2.05	2.05		2.45	1.12
Greystar o		420	0.21	0.20	0.20		2.65	0.19
Guard CA f	0.12	24	9.50	9.50	9.50		9.75	4.25
Gulf Can		69830	7.35	7.10	7.10	0.10	9.20	4.41
Gulf C 1p	0.30	2243	3.55	3.45	3.52	0.07	3.65	2.78
Gulfstrm		216	1.48	1.45	1.48		2.70	1.25
Guyanor b o		4	0.45	0.45	0.45		1.10	0.40

H - J

Valeurs	Div.	Ventes (100)	Haut	Bas	Ferm.	ch. Net	52 sem. Haut	52 sem. Bas
Hip intrac		195	1.85	1.50	1.60	-0.10	2.75	1.25
Hsbc p a	1.56	4	26.40	26.35	26.35	-0.05	27.60	24.95
Haemcur o		166	2.25	2.15	2.15	-0.13	6.00	1.75
Haley		31	2.75	2.65	2.65	-0.05	3.15	1.80
Hallmark		55	3.91	3.91	3.91		3.99	2.00
Hamond A f	0.04	15	1.45	1.40	1.45	0.05	1.95	1.01
Harris A f	0.24	12	21.50	18.00	18.00	-3.50	23.05	15.00
Harrows A		13	4.10	4.10	4.10	-0.35	5.50	3.90
Hart store		56	0.49	0.42	0.47	-0.03	8.05	0.25
Hartco crp		80	1.15	1.05	1.05		5.05	1.05
Hawker	2.00	28	0.83	0.75	0.75	-0.05	4.00	0.50
Helix Bio o		880	8.05	7.85	8.00	0.05	8.05	1.51
Helix hc o		168	1.57	1.50	1.55	-0.05	1.77	0.80
Hmeosol		432	15.40	15.10	15.15	-0.35	27.00	4.10
Heritage		29960	0.51	0.36	0.45	0.09	0.95	0.03
Heritg OA o		61	1.50	1.49	1.50	0.25	1.60	0.70
Heroux		199	6.75	6.50	6.75	0.15	7.20	3.55
Hi Alta o		135	2.30	2.25	2.25	-0.05	2.65	1.70
High Liner		49	4.40	4.25	4.25	-0.20	5.25	2.80
High Rivr o		20	0.33	0.33	0.33		0.90	0.30
Highwod o		50	0.51	0.48	0.48		0.75	0.44
Hillsboro		395	0.34	0.32	0.34		0.50	0.02
Hollingr I	0.60	393	16.25	16.00	16.00	0.25	16.60	9.00
Holing I IIf	0.35	2	11.00	11.00	11.00		11.35	6.50
Holingr III f	0.70	309	9.75	9.60	9.75	0.10	9.95	8.25
Holmer o		20	0.10	0.10	0.10	-0.02	0.47	0.07
Home B f	0.07	95	5.75	5.70	5.70	-0.05	6.00	3.10
Hope bay o		309	0.52	0.48	0.50	-0.01	0.60	0.25
Hub intl	0.28	5	12.25	11.75	11.75	-0.50	20.00	10.00
H Bay Co	0.36	11157	15.00	14.40	14.50	-0.50	20.00	12.50
Humbird		3019	40.75	38.00	40.00	5.25	87.00	30.30
Hurican a		1200	10.00	9.50	9.80	0.10	11.25	0.95
Husky e		13982	13.15	12.45	12.50	0.05	15.95	12.40
Husky Inj		86	4.26	4.11	4.11		7.75	4.00
IBEX T		235	0.62	0.60	0.60	0.01	2.34	0.27
ID Biomd o		242	8.50	8.00	8.00	-0.20	13.05	1.77
IDS Intel		773	0.68	0.65	0.65	-0.03	11.00	0.55
Imi intl o		50	4.00	4.00	4.00		5.70	3.86
IPL mv	0.32	10	10.00	10.00	10.00		13.30	8.80
ITI Ed o		61	3.65	3.51	3.51	-0.29	5.50	3.26
IVI Chk Cor		2	4.30	4.30	4.30	-0.60	9.60	3.40
IVI CkLt of		32	5.00	4.25	4.55	-0.30	10.00	3.58
Iamgold o		694	2.90	2.85	2.85		4.20	2.05
Image P o		1258	1.80	1.66	1.75	-0.05	2.50	0.66
Imark o	0.21	156	4.00	3.70	3.70	-0.10	7.00	0.90
Imax		82	25.00	23.00	23.35	-0.15	43.00	20.00
Imp Metal		140	0.36	0.35	0.36		0.50	0.27
Imperial Oil	0.78	3735	38.40	37.05	37.60	0.25	41.50	26.50
Imp plas o		3794	3.00	2.93	2.98	-0.01	4.38	1.26
Inbusines o		47	2.30	2.15	2.24	-0.01	3.60	1.80
Inco		1744	24.65	24.20	24.25	-0.15	36.65	20.55
Inco vbn		677	10.40	10.05	10.40		14.50	6.15
Ind Allianc		184	32.75	31.50	31.55	-1.45	35.25	15.60
Inex Ph o		70	7.75	7.40	7.75		14.35	3.50
Inflazym o		141	3.85	3.75	3.75	-0.15	10.70	0.97
Infocorp o		166	1.52	1.40	1.52		4.50	0.17
Infointer o		326	6.60	6.30	6.50	0.15	13.60	2.40
Infowave o		430	10.25	9.90	9.90	-0.20	69.35	2.95
Inmet mg		25	2.15	2.09	2.15	0.06	3.35	2.01
Innova I		195	0.73	0.67	0.73	0.03	1.20	0.35
Inscape B f	0.44	1667	21.00	21.00	21.00	-0.50	23.20	14.10
Integrt oil p	0.50	12	10.05	10.05	10.05		10.50	9.90
I Curator o		372	0.17	0.16	0.17		0.39	0.12
I Datacas		267	1.41	1.32	1.39	0.07	7.45	0.70
I Datash		20	0.14	0.14	0.14		0.60	0.08
IForest A f		146	3.80	3.75	3.80	0.05	5.50	3.40
I Freegld o		100	0.12	0.12	0.12		0.95	0.05
Intl Ppty o		310	0.89	0.85	0.85	0.03	3.10	0.75
I Pursuit		424	0.16	0.14	0.15	-0.02	1.40	0.10
IRoad d		152	1.36	1.27	1.36	0.09	1.57	0.30
I Thunder		105	1.34	1.30	1.30	-0.01	2.10	0.65
I Uranim o		270	0.32	0.30	0.32	0.02	0.39	0.10
Intertape	0.15	28	21.50	21.00	21.15	-0.30	44.00	15.05
Intrawest	0.16	285	26.20	25.50	25.75	0.10	31.15	18.00
Inventrnic		62	4.90	4.75	4.80		5.50	0.72
Inverpwr		25	0.46	0.40	0.46	0.04	0.81	0.05
Invesprint		8	4.90	4.90	4.90		10.00	4.00
Inv Grp	0.64	4560	21.15	20.20	20.40	-0.75	23.05	13.75
Ionic En		11	3.58	3.55	3.55	0.07	5.25	2.40
Ipec		167	2.30	2.20	2.22	0.07	3.10	2.15
Ipsco	0.50	498	15.45	15.10	15.15	-0.15	31.00	13.90
Ipsco 1 p	1.37	26	24.50	24.10	24.50	0.40	25.25	23.10
Iriana o		246	0.06	0.05	0.05		0.13	0.02
Irwin Toy		1	5.60	5.60	5.60		7.35	3.00
Isotechni o		4271	3.75	3.15	3.35	0.36	3.75	2.55
Itech Cap o		704	0.82	0.75	0.75		4.40	0.68
Itemus o		5082	0.80	0.73	0.73	-0.07	4.83	0.16
IUnits 60	0.52	34268	64.15	62.70	62.95	0.15	70.00	40.20
Ivaco A f	0.10	40	4.05	4.05	4.05		5.75	3.26
Ivaco 2nd 2	2.00	2	22.80	22.80	22.80	-0.60	23.75	17.00
Ivaco 2nd 3	2.25	6	23.70	23.50	23.70	0.20	24.50	18.00
Ivaco ser 4	2.36	10	27.50	27.50	27.50	0.50	31.90	26.00
Ivaco 2nd 5	2.62	20	24.80	24.25	24.25	-0.05	25.50	21.50
Ivanhoe o		2557	9.80	9.15	9.40	1.35	9.80	2.50
Ivanho M o		115	0.88	0.85	0.85	-0.01	1.43	0.78
JDS Uniph f		3109	142.90	135.25	136.15	-2.35	219.00	43.25
Janna Sys		3029	72.25	67.55	69.10	0.60	85.70	11.75
Jascan		162	1.02	1.00	1.00	-0.02	1.20	0.70
Jean Cout f	0.16	238	18.10	17.60	17.80	-0.10	19.75	13.50
Jetform		301	5.90	5.50	5.75	-0.10	18.90	4.65
Jonpol o		250	0.10	0.09	0.09	-0.01	0.24	0.05
Jumbo Ent		356	0.08	0.07	0.08	0.01	0.26	0.04

K - M

Valeurs	Div.	Ventes (100)	Haut	Bas	Ferm.	ch. Net	52 sem. Haut	52 sem. Bas
K2 eng o		10	0.45	0.45	0.45		0.84	0.30
Kasten Ch o		9679	6.80	6.15	6.35	0.25	19.85	0.41
Kelman Tc		80	0.35	0.35	0.35		0.78	0.27
Ketch e		448	3.26	3.15	3.23	-0.07	4.40	2.00
KeyWest o		1827	1.43	1.32	1.43	0.15	1.45	0.90
Kingsway		604	5.95	5.70	5.95	0.20	9.25	3.00
Kinross gld		2712	0.81	0.78	0.80		4.40	0.75
Knowle H o		98	7.10	6.70	7.10		9.85	4.05
Kookabur o		427	1.05	1.01	1.02		2.30	0.52
Kyrgoil o		1400	0.08	0.05	0.05		0.29	0.04
LBL Sky o		15	0.66	0.66	0.66		0.74	0.40
Labophar		4769	3.10	2.75	3.00	0.25	3.70	0.68
Lafrg Can p	0.87	6	34.50	34.50	34.50	2.00	46.00	28.00
Lafrg Corp	0.60	41	31.60	31.00	31.00	-1.00	44.00	28.00
Laidlaw		12347	0.31	0.29	0.30	-0.02	10.35	0.29
Laidlaw G	1.00	26	4.00	4.00	4.00		19.00	1.50
GL & V f	0.10	44	8.00	7.80	7.80	-0.10	8.50	3.50
GL & V m	0.10	4	7.90	7.90	7.90	0.30	10.05	3.70
Lassond A f	0.28	7	12.25	12.00	12.00	-0.25	14.60	11.95
Lateral o		442	0.06	0.06	0.06		0.40	0.04
Laur Bk	1.00	505	25.60	25.40	25.40		26.50	15.25
Laur Bk 6	2.18	4	26.15	26.15	26.15	-0.55	27.50	25.40
Laur Bk 8	1.93	6	27.00	27.00	27.00		29.50	26.00
Leader I o		20	0.89	0.89	0.89	0.04	2.30	0.75
Leed nt cap	0.44	57	46.15	44.00	44.50	-1.55	47.00	26.45
Leed nt Eq	1.66	5	29.25	29.25	29.25		31.00	25.00
Legg Mas	0.36	13	75.70	75.70	75.70	-12.3	89.10	63.40
Leitch tech		1143	24.20	23.05	24.00	0.35	29.40	15.50
Leons Frn	1.15	9	20.00	20.00	20.00	0.25	24.70	18.50
Leroux B f		278	6.10	5.50	5.90	-0.10	7.50	3.80
Lifeco		245	14.00	13.50	13.70	-0.05	15.00	9.35
Lifeco a	1.50	73	25.20	25.10	25.20		25.45	24.85
Linamar	0.16	378	14.70	14.25	14.35	-0.35	18.50	8.90
LionOre o		160	1.17	1.15	1.15	0.04	2.65	1.11
Lions Gat		50	3.90	3.90	3.90		6.90	2.50
Liquidatn		15	4.75	4.75	4.75	-0.10	8.30	4.50
Loblaw Co	0.40	567	45.60	45.00	45.20	-0.15	46.95	29.80
Loewn Gr	0.30	1155	0.34	0.31	0.33	0.02	2.15	0.30
Loewen p	1.50	70	1.25	1.15	1.15		4.00	1.05
Loews Cpx		9	2.35	2.35	2.35	-0.01	10.75	2.25
Logstec B f	0.24	10	6.75	6.75	6.75	-0.35	11.50	6.25
London D p	1.81	285	26.50	26.40	26.40	-0.05	27.25	25.75
London E	1.80	40	26.50	26.50	26.50	0.20	27.40	25.40
Lorus T		3686	2.63	2.45	2.50	-0.09	8.80	0.30
MCAP Inc	0.70	16	7.95	7.85	7.85	-0.10	8.70	6.00
MCM A	1.20	59	17.60	16.75	16.75	-0.20	18.80	11.60
MCM p	0.85	34	14.00	14.00	14.00	-0.25	15.10	12.75
MDC A f		12	14.00	13.80	13.80	-0.20	24.90	10.00
MDS Inc	0.08	823	30.50	30.05	30.25	-0.25	32.37	13.12
MDSI		77	15.75	15.50	15.50	-0.30	130.00	15.50
MEC Hldg		24	9.65	8.80	9.25	-0.40	11.40	3.50
MGI Sft o		413	15.00	14.10	14.15	-1.10	40.00	6.10
MSV Res		500	0.06	0.06	0.06		0.28	0.04
Maax	0.14	16	12.90	12.60	12.60	-0.15	15.20	11.60
Mcdonald		104	18.65	18.40	18.50	0.30	20.00	13.95
Mackenzie	0.10	950	20.95	20.00	20.00	-0.20	24.50	14.30
Mcmiln G o		307	0.20	0.18	0.18		0.60	0.14
Madison O o		15	0.83	0.83	0.83	-0.02	2.50	0.80
Madison P	0.04	16	0.68	0.62	0.68	0.07	0.75	0.25
Magellan		645	5.95	5.55	5.55	-0.15	9.20	4.75
Magin En		426	2.61	2.60	2.60	-0.08	4.50	2.00
Magna E Af		198	9.45	8.55	8.55	-0.85	11.65	3.50
Magna A f	1.72	1654	67.25	64.20	64.50	-2.10	79.70	55.10
Magna B	1.15		83.00	83.00	83.00		89.00	65.00
Magna A p	2.18	147	25.05	24.90	24.90	-0.10	26.00	20.05
Magnifom o		66	3.84	3.70	3.80	0.15	4.60	0.90
Magnotta		1	1.01	1.01	1.01	0.01	1.20	0.80
Mainfrme		171	2.05	1.90	1.90	-0.10	3.75	1.30
M Drilling		124	2.25	2.20	2.20	-0.05	6.45	1.75
Manhatan		995	2.99	2.80	2.80	-0.05	5.95	2.30
Manitoba T	0.76	1395	29.00	28.00	28.00	-0.90	33.50	16.90
Manulife	0.40	26574	36.00	35.00	35.65		36.10	15.25
M L Food	0.16	73	9.05	8.50	8.95	-0.05	15.50	8.45
Mrtme Lf p	1.35	7	19.05	19.00	19.00	-0.50	22.00	15.50
Mrtme Lf 1	1.52	16	25.50	25.25	25.25	-0.20	26.00	24.25
Mark Wrk		40	2.20	2.20	2.20		3.00	1.36
Marsulex		68	2.70	2.61	2.70		4.05	2.50
Matco B		3	1.40	1.40	1.40	0.10	1.92	1.30
Maverick	0.20	2497	39.10	36.00	39.00	1.00	41.60	10.30
Max Pete		848	6.30	6.05	6.25	0.15	6.35	3.00
Maxxcom I		78	11.35	11.25	11.35	0.10	11.50	7.00
Mazarin o		40	0.58	0.52	0.58	0.03	1.15	0.32
McCarvil o		229	0.78	0.71	0.78	-0.02	3.55	0.52
McWatr o		354	0.26	0.23	0.24	-0.04	0.70	0.20
Medcoms o		185	6.40	6.10	6.30	0.10	7.20	6.10
Mediagrif		1081	17.25	14.75	15.50	-1.60	19.00	12.50
Medisolu		1066	2.59	2.43	2.43	0.02	3.35	1.05
Mednet Intl	0.45		2.25	2.25	2.25		6.50	2.30
Memotec		642	2.20	1.95	2.05	-0.15	3.75	0.63
Mentor		2	1.01	1.01	1.01		2.50	0.88
Meridian G		636	8.90	8.50	8.50	-0.40	11.50	6.75
Merrill L	0.85	320	89.00	84.50	88.00	-6.00	110.00	48.50
Merril Mtg		10	30.90	30.90	30.90	-0.05	33.00	25.30
Metal Res o		180	0.46	0.41	0.45	0.02	1.05	0.29
Methanex		11531	7.15	6.75	6.75	-0.45	9.10	2.33
Metro A f	0.30	931	20.00	19.40	19.65	-0.35	20.65	14.80
Microbx o		599	0.66	0.60	0.66	0.04	1.90	0.20
Microcl B f		121	38.75	37.45	38.50		83.00	18.00
Microfor		6502	2.40	2.12	2.15	-0.27	15.00	1.50
Microlgx o		106	6.50	6.10	6.20	-0.05	13.50	2.40
Microtec f		11	1.70	1.70	1.70		2.50	1.24
Midlefld b		125	2.75	2.75	2.75		3.10	2.50
Minacs W o		358	0.78	0.70	0.70	-0.08	1.90	0.35
Minco o		47	0.65	0.55	0.65	-0.05	1.88	0.40
Minefind o		160	0.94	0.93	0.93	-0.01	2.23	0.55
Minier Nr o		104	1.40	1.35	1.38	0.07	1.75	0.83
Miramar		8693	1.35	1.18	1.35	0.17	1.44	0.60
Mitchel A f	0.16	9	11.00	11.00	11.00		11.00	6.75
Mitchel B	0.16	72	11.20	11.00	11.00		11.25	6.25
Mitec Tele		100	4.50	4.06	4.06	-0.14	9.90	2.45
Mitel Corp		5494	30.00	27.50	28.00	-2.00	48.25	10.05
Mobile Cl o		65	0.58	0.55	0.58	0.07	0.85	0.31
Mobile C		715	1.68	1.62	1.63	-0.01	15.50	0.15
Moffat	0.16	18	32.00	31.20	32.00	0.80	46.00	19.00
Molson A f	0.72	717	35.00	34.75	34.90	0.20	35.25	21.10
Molson B	0.72	85	34.60	34.50	34.60	0.10	35.50	22.00
Moneta o		480	0.07	0.07	0.07		0.17	0.05
Montrsco b		73	14.00	14.00	14.00		16.25	9.75
Moore	0.30	367	4.30	4.20	4.20	-0.15	14.25	3.25
Mortice K		2891	3.35	2.50	2.60	-0.79	17.00	2.01
Mosaic Gr		3787	13.00	10.85	12.00	-1.00	22.05	7.55
Mosaid tec		180	52.85	48.95	50.00	-3.55	67.50	11.10
Mount Rea		465	2.10	1.95	2.03	0.03	3.10	1.75
Mtn Prov o		300	0.50	0.48	0.48	-0.05	2.35	0.48
Moydow o		123	1.00	1.00	1.00	0.03	1.98	0.90
Mullen Tr	0.40	3	26.00	26.00	26.00	-0.60	27.00	16.50
Multiactiv o		422	1.50	1.45	1.46	-0.04	8.50	0.62
Mytec T		660	5.95	5.70	5.70	-0.25	12.15	0.60

N - Q

Valeurs	Div.	Ventes (100)	Haut	Bas	Ferm.	ch. Net	52 sem. Haut	52 sem. Bas
NBS tech		3	4.45	4.45	4.45	0.05	10.80	0.65
NCE D w		272	0.23	0.20	0.22		0.40	0.04
NCE En w		26	1.22	1.17	1.22		1.49	0.15
NHC comm		1489	18.15	15.80	16.35	-1.30	22.00	0.08
Nps allelix		7	67.00	63.00	63.00	-6.85	85.00	12.30
NRG Gr		126	0.64	0.60	0.60	-0.01	2.60	0.60
NTS Com		166	0.56	0.51	0.51	-0.02	6.00	0.35
Namibian o	0.04	95	3.70	3.30	3.32	-0.18	12.35	3.05
Napier o		366	1.80	1.65	1.70	-0.11	3.40	1.00
Nat Bk Can	0.76	5138	24.10	23.30	23.50	-0.45	25.45	16.25
Nat Bk 10	2.18	44	26.75	26.70	26.75	0.25	27.35	25.45
Nat Bk 11	2.00	31	26.95	26.60	26.70	0.15	27.00	25.50
Nat Bk 12	1.62	45	26.45	26.15	26.15	0.15	27.00	24.20
Nat Bk 13	1.60	179	25.75	25.65	25.65		26.25	25.00
Nat Chalng		292	0.87	0.85	0.85		2.25	0.80
Nelson Gld o		13127	0.36	0.27	0.30		0.36	0.03
Nelvana f		87	45.75	45.25	45.75	0.25	47.50	18.00
NetDriv o	0.15	20	0.26	0.26	0.26	0.04	1.75	0.22
NETgrap o		610	5.05	4.60	4.75	-0.30	20.70	4.60
Neuroch o		46	9.70	9.65	9.65	-0.10	10.00	8.00
Nevada B o		2372	0.07	0.04	0.04	-0.02	1.00	0.04
Nevsun o		10	0.21	0.21	0.21		0.85	0.20
Newalta		22	3.10	3.10	3.10		4.25	2.35
Nfl CapA f	0.10	35	9.50	9.25	9.40	0.05	10.75	7.00
Nfld Cap B	0.10	2	9.00	9.00	9.00	-0.25	11.50	9.00
Newgrow A		21	19.45	18.75	19.45	1.10	20.90	7.90
Newgro A	0.93	2	14.10	14.10	14.10	-0.15	15.40	13.00
Newkidc o		178	1.00	0.95	1.00	0.05	7.50	0.90
Nexfor inc	0.40	1222	7.10	6.65	6.70	-0.40	9.25	6.60
Niko o		88	6.40	6.25	6.40	0.20	7.20	5.25
Nbl china		53	1.49	1.40	1.40		3.60	1.40
Noranda I	0.80	3707	14.45	14.10	14.10	-0.35	20.95	13.90
Nornda I F	1.45	175	23.45	23.15	23.20		24.50	19.75
Norsat I		21	9.85	9.50	9.50	-0.15	46.00	3.25
Nortel Net	0.11	91102	99.25	94.10	96.25	2.60	124.50	37.00
Nortel 5 p	1.27	676	24.50	24.50	24.50	-0.10	25.25	22.50
Nortel 7p	1.22	42	24.00	23.85	24.00	0.15	26.65	21.55
NA Palldm		12565	9.80	9.50	9.50	-0.10	15.80	2.60
Nor Orion o		130	0.22	0.19	0.22	0.03	0.59	0.09
Northfld o		804	0.20	0.20	0.20		0.50	0.12
Northgat		99	0.95	0.95	0.95		1.29	0.60
Northsid o		10	2.20	2.20	2.20	-0.30	3.75	2.20
Nthstr D A		110	1.15	1.05	1.12	0.02	2.00	0.65
Northstr E	0.30	220	91.00	88.00	90.00	5.50	92.45	43.45
Northway o		10	0.50	0.50	0.50		1.00	0.20
Nortran o		534	1.48	1.44	1.48	0.12	1.69	1.20
Nova Chem	0.40	4222	27.80	27.00	27.05	-0.75	37.20	22.00
NS Pwr cp	1.22	216	24.10	24.00	24.10	0.05	24.25	24.00
Novicourt	0.30	15	1.81	1.80	1.80		2.50	1.65
Novoph o		160	0.55	0.52	0.55	0.03	1.90	0.39
Nu Gro		10	5.60	5.60	5.60	0.15	7.50	5.10
Nu-Life o		185	0.27	0.25	0.25		0.49	0.08
Nuinsco o		130	0.31	0.31	0.31	0.01	0.91	0.23
Numac Eng		264	6.00	5.80	5.90	0.05	6.15	4.05
Nurun Inc		73	19.85	18.50	18.50	-0.70	89.00	8.25
Nycan En o		69	1.15	1.15	1.15	0.12	1.35	0.83
O Y Ppty		85	5.25	5.20	5.25	0.05	5.70	4.00
OGY Pete o		182	1.60	1.55	1.60	0.02	1.80	1.01
Offshore o		87	0.55	0.50	0.50	-0.02	1.84	0.25
Oiltec res		23	1.20	1.20	1.20		1.40	0.75
Old Canada	0.05	1	3.25	3.25	3.25	-0.25	5.50	2.00
Olympia a o		260	2.33	2.17	2.30	0.10	2.50	0.90
Oncolytic o		138	14.50	14.00	14.15	-0.55	15.65	9.75
Onex C f	0.11	3926	24.60	23.40	24.00	-0.85	29.75	11.75
Ontex Rs o		95	0.61	0.57	0.57	-0.04	1.10	0.32
OnX inc		132	3.05	2.75	2.75	-0.20	10.50	2.75
Opawica o		20	0.42	0.42	0.42		1.05	0.25
Open Tex o		728	28.00	26.50	27.65	0.55	88.00	15.00
Orezone o		12	0.17	0.17	0.17		0.40	0.12
Orvana o		30	0.13	0.13	0.13	-0.02	0.48	0.10
Oxf Prop		144	17.25	17.15	17.15	-0.10	18.90	11.50
PRI Auto		12	26.00	24.00	24.00	-2.25	135.00	24.00
Pac wst		339	2.05	2.00	2.00	-0.05	3.63	1.80
Pac NthA f	1.12	176	8.55	7.75	8.50	0.90	18.75	7.15
Pac Rim o		793	1.15	1.05	1.05	-0.10	5.65	1.05
Pacifica		24	8.90	8.65	8.65	0.20	13.00	8.05
Pacrim		10	0.26	0.26	0.26	0.05	0.45	0.19
Pacwest V		46	0.40	0.40	0.40	-0.02	0.70	0.35
Paladin o		17	5.25	5.10	5.25	-0.45	12.00	4.50
Pan Amr o		124	5.00	4.75	4.75	-0.15	10.50	4.50
Panaf b		76	2.52	2.52	2.52	-0.01	3.70	1.90
PanCan P	0.40	1313	37.30	35.85	37.00	1.00	37.80	19.50
Paperbd		2	1.62	1.62	1.62	-0.08	2.70	1.45
Parmnt R	0.05	354	15.15	14.40	15.00	0.60	22.25	10.50
Parkland	0.20	1	9.00	9.00	9.00		14.90	8.50
Pason Sys		6	8.05	8.05	8.05	0.05	9.75	5.50
Patheon		561	14.10	13.80	13.95	-0.05	16.85	6.35
Patriot eq o		2	4.50	4.50	4.50		4.70	4.00
Pe Ben O		1	4.60	4.60	4.60	0.09	5.00	3.50
Peace A Ao		5	4.70	4.70	4.70	-0.10	9.00	3.80
Peace A Bof		30	4.70	4.50	4.50	-0.25	9.05	3.75
Peak En		2787	2.80	2.65	2.65	-0.15	2.90	1.50
Penn Wst		726	36.85	36.00	36.30	-0.20	41.50	26.50
Pentland o		105	0.37	0.35	0.35		2.25	0.16
Prkns Papr	0.12	41	4.20	4.01	4.20	0.15	6.75	4.01
Perle sys		86	4.50	4.00	4.25	-0.35	44.00	3.00
Pet Valu		4	0.95	0.95	0.95		3.50	0.71
Petro C CV	0.40	2667	33.65	32.40	32.40		35.80	19.00
Petrobk o		350	1.90	1.89	1.90		2.80	1.20
Petrolx o		425	0.40	0.39	0.39	-0.01	0.40	0.05
Petromet		266	5.95	5.75	5.80	0.05	6.00	2.55
PetroQst		129	5.00	5.00	5.00	-0.25	6.75	2.00
Philip ser		5	6.00	6.00	6.00	-0.15	36.00	6.00
Pioner M o		40	0.12	0.12	0.12	-0.02	0.26	0.10
Pipe NT	0.16	61	4.99	4.90	4.90	0.08	7.15	2.50
Pipe NT p	1.31	23	23.60	23.60	23.60		24.60	17.50
Pivotal		20	70.00	68.05	68.75	0.05	90.00	53.00
Place Res		605	2.98	2.94	2.98	0.02	4.00	2.00
Placer Dm	0.15	9457	13.25	12.60	12.65	0.15	22.50	11.20
Plaintree		2663	1.15	1.07	1.09	-0.04	3.50	0.40
Platnva As o		150	0.07	0.07	0.07		0.25	0.07
Player P		27	9.00	8.90	8.90	-0.10	9.50	3.90
Polyair		41	4.50	4.50	4.50		7.00	4.50
Post Ener		244	7.00	6.95	6.95	0.05	8.25	3.80
Ptash Cor	1.50	657	80.00	78.00	78.00	-0.50	89.90	61.00
Powr Cor f	0.60	1144	33.25	32.60	33.00	-0.25	35.40	19.10
Powr C Ap	1.40	21	23.25	23.00	23.00	-0.30	24.75	19.50
Powr C 1p	2.62	1	49.90	49.90	49.90		50.80	49.00
Powr Fin	0.72	947	31.25	30.60	30.65	-0.55	32.50	18.95
Pwr Fin A	1.26	831	22.00	20.65	21.15	-0.85	24.00	16.25
Pwr Fin B	1.75	45	26.40	26.40	26.40	0.15	28.00	25.80
Pwr Fin C	1.30	7	24.35	24.35	24.35		25.50	22.00
Pwf Fin D	1.37	25	22.50	22.15	22.15	-0.35	24.00	19.40
Precisn D		1716	52.75	50.15	51.20	0.20	59.50	29.80
Premdor		100	11.60	10.95	11.00		14.60	10.00
Prem brnd		33	20.25	20.00	20.25	0.25	28.25	17.50
Prem I A	0.80	39	11.65	11.65	11.65	-0.25	12.25	9.30
Primetech		17	28.50	28.50	28.50		30.60	13.00
Primex F	0.18	20	4.25	4.25	4.25	-0.01	6.45	4.00
Printera		512	0.65	0.61	0.61	-0.01	1.22	0.31
Procyn o		198	1.80	1.73	1.80	-0.05	2.50	1.73
Promatek o	0.30	140	3.65	3.65	3.65	0.10	5.35	3.25
Promet L of		285	1.30	1.25	1.30	0.05	3.45	0.18
Propriet o		56	4.40	4.35	4.40	-0.10	5.60	2.80
Psion		7	17.00	15.85	15.85	-0.25	19.50	15.10
Purcell o		770	3.50	3.36	3.50	0.10	4.00	2.10
Pure Gld o		162	0.13	0.12	0.12		0.32	0.09
QLT o		5654	83.00	74.25	76.00	-9.25	121.30	47.00
QMedia o		5	1.61	1.61	1.61	-0.09	3.80	1.40
Quebecor A	0.52	43	36.00	35.25	35.25	-1.00	61.50	34.30
Quebcor B f	0.52	695	35.75	35.00	35.15	-0.60	62.00	34.00
Quebecr w f	0.48	709	35.05	34.00	34.20	-0.55	39.10	24.90
Quebecr W p	1.25	52	22.30	22.20	22.30	-0.05	24.55	20.00
Queenstak	0.02	101	0.15	0.15	0.15	-0.02	0.27	0.12
Quenstn M		300	0.40	0.40	0.40		0.61	0.39
Quensway		99	2.05	1.90	1.90	-0.15	7.00	1.90

R - S

Valeurs	Div.	Ventes (100)	Haut	Bas	Ferm.	ch. Net	52 sem. Haut	52 sem. Bas
R Split A		81	26.00	25.50	25.75	0.50	29.25	14.75
R Split Ap	2.26	4	38.10	38.10	38.10	-0.10	38.65	35.50
RTO Ent		1640	0.40	0.36	0.36	-0.04	1.70	0.35
Rainmkr		21	1.80	1.60	1.60	-0.13	1.80	1.00
Ranchero A		129	1.25	1.20	1.20		1.50	0.45
Rand a tech		11	9.30	9.30	9.30	-0.20	16.75	7.90
Real Res		25	3.35	3.25	3.35		4.00	0.75
Redcorp o		215	0.29	0.22	0.29	0.04	0.31	0.20
Regional		36	12.25	11.75	11.75	-0.05	20.95	8.50
Reitman	0.80	1	16.10	16.10	16.10	0.60	21.40	15.50
Repadre		60	1.95	1.85	1.95	0.03	2.50	1.35
Repap ent		13737	0.20	0.19	0.19		0.21	0.06
Request Se		91	3.85	3.80	3.80		4.85	3.00
Research		9529	165.00	149.50	153.50	-14.7	260.00	35.00
Revenue P	0.12	100	2.05	2.05	2.05		2.50	1.84
Rex Dia o		5119	7.30	6.30	7.30	0.85	15.20	3.07
Richland		10	3.51	3.51	3.51	0.01	4.75	2.30
Richmont		54	1.90	1.75	1.75	-0.15	3.15	1.65
Richtr B of		6	0.26	0.26	0.26		0.90	0.21
Rider		28	1.40	1.30	1.40	0.13	1.60	0.80
Ridley I		310	5.75	5.50	5.50	0.20	8.10	3.50
Rio Algom	0.28	556	27.00	26.95	26.95	0.05	29.00	13.10
Rio Alto		3223	33.00	32.00	32.65	0.65	34.00	16.30
R narcea o		387	0.85	0.78	0.78	-0.07	2.20	0.78
River Gld	0.04	8	1.40	1.40	1.40		2.95	1.40
Roctest L	0.09	116	15.85	14.95	15.00	-0.75	27.75	3.90
Rogrs wrls		177	44.50	44.00	44.25	0.25	79.60	34.00
Rogers A	0.05	16	33.00	32.00	32.60	-0.40	52.75	23.95
Rogers B f	0.05	10200	32.55	32.00	32.35	0.10	49.80	22.30
Rolland	0.18	50	5.00	5.00	5.00	-0.05	6.75	4.85
Roman		30	1.28	1.25	1.25	-0.03	1.80	1.00
Romarco o		24	0.33	0.33	0.33	-0.02	1.60	0.30
Rothman	1.00	230	17.10	17.00	17.00	-0.30	29.50	13.50
Ry aviation		409	1.82	1.75	1.76	-0.04	3.10	1.05
Royal Bnk	1.20	8900	45.95	44.80	44.80	-1.20	48.87	27.25
Ry Bk E	5.87	6	97.50	97.00	97.00	-1.00	99.75	93.10
Ry Bk H	2.25	15	26.40	26.05	26.05	0.05	28.00	25.50
Ry Bk N	1.17	62	24.60	24.50	24.50		25.00	22.25
Ry Bk O	1.37	25	24.50	24.25	24.25	-0.15	25.50	20.50
Ryl Group f		810	28.80	28.50	28.50	-0.25	36.50	24.75
Royal Lasr		24	3.60	3.60	3.60		8.00	3.26
Russel M	0.20	317	3.65	3.20	3.20	-0.31	4.95	2.50
Russel C	1.87	4	22.25	22.10	22.10	-0.15	24.00	21.50
Ryan En		176	2.45	2.30	2.45		4.50	2.00
SACO Sm		95	1.70	1.50	1.62	0.12	7.25	0.91
Smtc m		435	34.50	33.50	34.00	-0.50	44.70	26.10
SNC Lavln f	0.24	146	13.40	13.20	13.25	-0.05	14.50	10.15
SR Telcom		589	5.50	5.20	5.25	-0.15	13.20	2.52
SSgA Dow		7502	72.70	71.10	71.35	0.25	73.40	70.00
St Andrw o		100	0.16	0.16	0.16	0.02	0.65	0.10
StL CemA f	0.50	14	16.40	16.00	16.40	0.15	19.50	13.85
Salix o		100	9.80	9.10	9.10	-0.50	11.00	0.17
Salter St f		6	4.75	4.50	4.75	0.20	5.00	2.00
Samuel M T	0.20	3	7.20	6.75	7.20	0.45	9.00	5.50
San Fran A		4	7.50	7.50	7.50		8.50	3.50
San Fran Bf		1	6.15	6.15	6.15		7.00	4.00
Saputo Gr	0.27	174	37.50	36.00	36.75	-1.25	41.25	25.00
Sask Wht be	0.40	136	3.95	3.80	3.95	0.15	10.00	2.50
Saturn		60	4.00	3.80	3.80	-0.20	9.50	3.21
Sce Inv Af	1.00	40	16.50	16.25	16.35	-0.15	22.50	14.50
Scorpiono		420	0.50	0.48	0.48	-0.02	3.50	0.45
Scotia Mt	6.57	490	100.25	100.25	100.25		105.00	94.00
Scotia Splt		8	69.00	68.00	69.00	-1.00	70.00	34.00
Seagram	0.99	4458	88.00	86.65	86.80	-1.00	94.95	54.50
Search En o		1053	2.90	2.75	2.90	0.05	3.40	1.06
Sears Can	0.24	1838	33.50	32.50	33.00	-0.25	42.50	30.75
Second Cp		1	8.00	8.00	8.00		17.00	6.00
Semafo o		54	0.58	0.58	0.58		1.16	0.41
724 Olutn o		690	60.50	58.10	59.50	-3.90	345.00	42.00
Shaw C Bf	0.05	834	34.50	33.00	33.00	-1.50	45.50	18.25
Shaw I A	0.08	912	15.70	15.45	15.70	0.20	18.25	11.00
Shell Can	0.80	3087	34.50	33.50	34.30	0.65	37.50	25.00
Shermag		23	7.85	7.75	7.85	0.15	8.90	5.60
Sherritt I f	0.20	591	4.90	4.80	4.85	-0.05	5.65	2.80
Sherritt P		46	3.75	3.65	3.65	-0.10	3.75	2.40
Shirmax		102	1.98	1.95	1.98	-0.02	2.50	1.51
Sierra S		23	6.40	6.30	6.40	0.10	30.00	5.65
Sierra o		894	109.00	99.50	103.00	-5.75	232.00	15.85
SiGem o		504	3.90	3.60	3.80	0.10	4.45	3.60
Signalgen o		182	1.75	1.60	1.60	-0.05	6.90	0.25
Sikaman o		7707	0.21	0.20	0.21	0.01	0.96	0.15
Silent Wit o		519	8.20	8.05	8.20		14.50	7.25
Simmond		118	0.34	0.33	0.33	-0.02	1.75	0.14
Sino For Af		301	1.28	1.20	1.22	0.02	2.15	1.15
Skyjack		77	11.10	10.50	11.00	-0.10	18.30	5.25
Slater Stl	0.20	12	19.50	19.25	19.25	-0.20	21.50	11.50
Sleeman B		58	6.65	6.45	6.60	0.25	7.80	5.55
Slmsft vmv		71	4.50	4.25	4.40	-0.20	11.95	3.71
Slmsft lv		60	4.50	4.40	4.40	-0.10	9.90	3.45
Slocan F	0.30	49	9.30	9.10	9.10	-0.20	14.45	8.50
Small Fry		9	1.60	1.50	1.60	0.05	2.85	1.40
Snow Le A		809	1.10	0.91	1.03	0.08	2.76	0.08
Sobeys	0.24	792	27.00	25.50	26.50	-1.00	28.25	16.25
Sodisco		42	2.41	2.40	2.41	0.01	4.90	2.10
Solitario o		55	1.30	1.26	1.26	-0.09	2.00	0.74
Sth Amer o		504	0.08	0.07	0.08		0.36	0.04
Southern o		2227	2.50	2.38	2.38	-0.20	3.55	0.90
Southwrd		242	4.00	3.80	3.85	0.10	4.40	1.40
Southwst o		18	3.95	3.95	3.95	-0.29	6.40	3.15
Spar Aero	0.76	107	8.25	8.05	8.15		11.00	6.30
Spectra P f		44	3.94	3.75	3.80	-0.20	12.25	3.66
Spectral		59	2.50	2.40	2.40	-0.18	5.85	1.50
Spectrum		22	4.35	4.25	4.25	-0.25	13.20	2.55
Speedwre		118	1.15	1.02	1.03	-0.01	7.50	0.82
Split Yield	1.80	17	11.60	11.05	11.25	0.25	11.95	7.50
Std Mng o		64	0.13	0.10	0.13	0.03	0.40	0.10
Stantec		38	16.00	15.80	15.80	0.05	16.00	9.75
Star Data		69	3.30	3.05	3.25	0.19	5.35	2.70
Star R o		1756	0.74	0.67	0.74	0.08	1.10	0.19
Startech		1306	8.00	7.85	8.00	0.20	9.15	6.25
Steeplejak		45	1.00	0.98	0.98	-0.02	1.58	0.85
Stelco A	0.12	1007	6.15	6.05	6.05	-0.10	11.25	6.00
Stella jones	0.07	84	3.06	3.06	3.06		3.15	2.00
Stellar A	2.00	251	5.05	5.00	5.00	0.20	5.25	1.75
Sterlng f		141	1.10	1.10	1.10	0.10	1.80	0.80
Strm e o		77	5.80	5.70	5.70	-0.10	6.20	2.15
Stratos Gl		173	28.75	27.50	27.55	-0.70	32.25	3.15
Stressgn o		2138	7.50	6.90	6.95	-0.60	13.35	1.80
Strongco		14	1.55	1.55	1.55	-0.01	3.85	1.50
Stuart		4492	25.65	24.00	24.00	-1.65	29.00	24.00
Sud Cont o		102	0.78	0.67	0.67	-0.03	2.00	0.33
Sulliden o		567	0.66	0.62	0.62	-0.07	1.62	0.31
Summit R		39	4.35	4.20	4.24	-0.06	5.00	1.56
Summo M o		20	0.18	0.18	0.18	-0.01	0.25	0.07
Sun life		10282	30.25	29.55	29.95	-0.85	32.75	12.70
Suncor	0.34	5991	33.25	32.50	33.15	1.15	39.80	26.00
Suncor p	2.26	54	27.00	26.75	26.75	-0.20	28.40	24.00
Sun Rype		68	3.50	3.35	3.50	0.10	4.00	2.64
SureFire o		1029	4.55	4.10	4.10	-0.41	15.75	3.60
Surrey mt f	0.40	20	12.50	12.40	12.40	-0.10	15.00	10.35
Synsorb		1071	4.20	4.00	4.00	-0.20	15.00	2.00
Systech R		96	1.86	1.85	1.85		3.50	1.50
Systems		74	1.47	1.40	1.47	-0.03	4.00	1.25

T - Z

Valeurs	Div.	Ventes (100)	Haut	Bas	Ferm.	ch. Net	52 sem. Haut	52 sem. Bas
T.g.s. Pro		50	1.90	1.90	1.90	0.05	2.38	1.45
TH Res o		485	0.15	0.12	0.15	0.01	0.45	0.05
TD split		80	29.20	27.90	27.90	-1.15	30.50	27.75
TD split a		102	15.50	15.25	15.50	0.25	15.50	14.75
TD Water		2260	26.90	24.60	24.75	-0.80	38.90	16.95
TCT Log o		180	0.24	0.23	0.24		0.52	0.11
TDZ Hold		1255	0.05	0.04	0.05	-0.01	0.15	0.04
TLC Laser o		363	5.80	5.60	5.60	-0.40	36.50	4.25
TRP NT	0.18	23	1.46	1.45	1.46	-0.04	4.85	0.93
TRP NT p	0.72	15	12.00	12.00	12.00		15.25	8.80
TVA Gr Bf	0.20	18	20.00	19.25	19.25		37.00	16.00
TVX Gold		95	2.35	2.27	2.29	-0.03	3.40	0.63
Tahera o		3427	0.17	0.16	0.16	-0.02	0.25	0.04
Taiga Fort		24	8.00	7.60	7.60	-0.40	14.20	6.80
Talisman		4894	54.75	52.85	53.65	1.50	58.85	33.50
Techmire o		24	2.50	2.50	2.50	0.10	3.50	2.05
Teck Cor A	0.20		11.50	11.50	11.50		15.00	9.50
Teck B f	0.20	852	11.00	10.65	10.65	-0.35	15.35	8.50
Teck B wt		55	1.55	1.52	1.55	-0.05	3.05	1.25
Tecsys o		54	10.60	10.20	10.20	-0.05	51.20	4.75
Teknion f		1494	18.95	17.50	18.95	1.75	20.90	8.80
Telco split		7	53.00	51.50	51.50	2.45	64.75	17.10
Telco spl p	1.95		25.85	25.85	25.85		26.50	24.50
Teleglobe		940	33.85	33.00	33.00	0.30	52.50	26.60
Telepanl o		110	1.33	1.16	1.33	-0.22	4.15	1.16
Telescn B		60	1.50	1.40	1.40	-0.08	14.90	0.75
Telesys I f		2484	20.50	20.00	20.20	-1.55	72.00	20.00
Telus corp	1.40	2426	39.80	39.40	39.50	-0.15	46.40	28.20
Telus C Af	1.40	5676	38.80	38.25	38.35		46.45	27.25
Tembec		1981	13.50	12.30	12.50	-0.60	18.45	12.30
Tenke Mng		407	0.71	0.70	0.70	-0.03	1.58	0.62
Tesco		1464	14.90	14.15	14.70	0.65	17.15	6.15
Tesma A f	0.64	503	29.95	29.00	29.25	-0.75	31.90	16.50
Tethys En		398	1.65	1.60	1.64	-0.02	2.25	1.09
Tetonka o		240	4.40	4.30	4.35	0.05	5.10	2.10
Tex Cap p		119	33.25	33.00	33.25	-0.25	33.95	30.75
Theratec o		1235	15.40	14.55	14.75	-0.50	15.95	3.60
Thd CGInv	0.30	1	14.00	14.00	14.00	-1.00	17.50	13.00
Thirty Five		47	29.90	29.00	29.40	0.60	29.95	13.25
Thirty F p	1.27	9	23.70	23.70	23.70		24.50	21.25
Thistle M o		79	0.32	0.32	0.32		1.04	0.32
ThomCor	1.02	1630	56.40	54.75	54.75	-1.20	62.75	36.55
Thom Cor V	1.25	70	24.20	24.15	24.15		25.00	23.00
360netwk f		1405	28.00	27.10	27.80	-0.40	35.90	20.50
Thundr E o		83	2.65	2.60	2.60		3.07	1.30
Thundrm o		74	0.15	0.15	0.15		0.31	0.14
Tigr S i		696	0.54	0.47	0.52	0.02	1.00	0.24
Tikal R o		194	1.19	1.12	1.17	0.08	1.55	0.66
Timbr stp u	1.07	136	11.00	10.80	10.90	0.10	11.55	8.50
Timinco		20	0.61	0.55	0.55	-0.02	3.00	0.45
Tintina o		100	0.18	0.18	0.18	-0.04	0.45	0.15
Tiomin o		596	0.95	0.88	0.88	-0.01	1.09	0.40
Tiverton o		780	0.20	0.17	0.20	0.05	0.23	0.11
Tstone o		280	0.11	0.09	0.11	0.01	0.70	0.03
Tonko D o		2447	2.40	2.35	2.38	-0.05	2.49	1.60
Toromont	0.32	40	17.00	16.95	17.00	0.05	20.75	13.80
Tor Dm Bk	1.00	24082	45.15	43.10	43.15	-2.35	46.65	29.20
Td Bk u	0.02	44	6.20	6.00	6.20	0.40	6.20	3.12
TD Bk H	1.77	9	26.50	26.50	26.50	-0.20	27.75	26.00
Td Bk j	1.27	119	25.00	25.00	25.00		25.25	23.30
Torstar B f	0.58	3745	21.75	20.25	21.05	-1.30	25.85	13.85
Total Ener		140	1.05	1.05	1.05	0.01	1.80	0.75
Total en w		130	0.13	0.11	0.11	-0.02	0.20	0.11
TrAlt corp	1.00	1786	19.55	19.20	19.20	-0.30	19.65	12.25
TrAlt c 74	1.87	91	23.50	23.25	23.45	0.35	25.35	20.90
TrAlt c 815	2.03	59	25.10	24.80	24.80	-0.20	26.20	22.40
Transat at		360	9.00	8.75	8.90	-0.10	11.25	6.00
TrCan PL	0.80	7607	13.85	13.70	13.75	-0.15	19.30	9.80
TrP 1st R	2.97	5	50.00	50.00	50.00	0.25	50.50	47.50
TrP 1st S		15	50.00	50.00	50.00		50.50	40.00
TrP 1st U	2.80	19	41.15	41.00	41.00	-0.10	47.00	35.05
TrP 1st Y	2.80	11	41.45	41.15	41.15	-0.70	45.50	34.20
Transforc		30	2.18	2.12	2.12	-0.08	3.24	1.85
TrGlob o		294	0.97	0.90	0.92	-0.03	1.30	0.40
Travelby of		676	1.30	1.17	1.17	-0.07	5.55	1.08
Tri Vison o		370	0.58	0.52	0.52	-0.06	1.95	0.46
Trican Well		75	12.90	12.90	12.90	-0.10	14.25	5.15
TriGas o		761	2.55	2.45	2.45	-0.03	2.80	1.20
Trilon A	0.56	625	10.25	9.90	10.00	-0.05	10.80	8.10
Trilon Fin I	1.31	1657	17.25	17.25	17.25	0.25	18.75	14.90
Trlon Fin II	1.31	25	16.55	16.55	16.55		19.20	14.15
Trlon Fin w		2	0.80	0.80	0.80		1.60	0.60
Trimac	0.10	2	9.35	9.35	9.35		10.20	4.55
Trinorth f		10	0.26	0.26	0.26		1.35	0.18
Triumph		597	1.70	1.65	1.70	0.05	2.15	1.10
Trizec Ha f	0.52	586	24.20	23.90	24.10	-0.10	29.60	18.50
Trojan tech		185	5.00	4.83	4.90	-0.10	9.65	4.55
Tudor o		1	0.65	0.65	0.65		1.30	0.50
Tundra S		537	63.30	58.00	60.00	-4.00	78.00	16.75
Turbo g		153	46.00	45.00	45.50	-1.50	60.00	45.00
Tusk Engy		130	0.67	0.63	0.67	0.04	1.01	0.55
Twin Mng j		782	0.57	0.50	0.55	0.01	1.20	0.25
2M Energy		436	1.20	1.12	1.12		1.20	0.72
Uts Energy		806	0.80	0.80	0.80	-0.02	0.90	0.37
Ultra Pet O		1391	3.90	3.70	3.86	0.03	4.70	0.75
UNI selct	0.21	74	9.25	9.15	9.25	0.10	16.95	7.85
Unibroue f		30	2.40	2.40	2.40	-0.35	4.00	2.25
Unican A	0.11	32	31.25	31.25	31.25		33.00	20.00
Unican B f	0.13	58	31.00	30.85	30.85	-0.15	32.00	18.60
Unifort A f		177	1.01	0.91	0.96	-0.01	1.58	0.60
Un Corp	0.80	42	44.90	44.50	44.75	0.25	48.00	40.00
Un Domin	0.66	1883	35.20	33.50	34.05	-1.15	36.10	22.25
U Keno		2061	0.06	0.05	0.06		0.24	0.05
Upton res		275	3.25	3.15	3.20	0.05	3.40	1.90
Ursa Maj o		17	0.25	0.25	0.25	0.05	0.60	0.11
Utility C	1.38	10	50.00	49.05	50.00	0.25	52.55	36.05
Van Houtt f	0.18	15	23.25	22.75	22.75		25.90	18.00
Vangrd o o		140	0.25	0.24	0.25	0.01	0.70	0.22
Vasogen o		2692	12.20	11.20	11.40	-0.50	18.85	2.80
Vector		40	4.90	4.90	4.90	-0.15	8.90	4.85
Velan f	0.25	3	16.50	16.50	16.50	0.15	22.00	14.50
Velvet o		1453	4.89	4.55	4.70	0.10	5.85	3.75
Ventra Gr		389	1.30	1.22	1.22	-0.08	3.40	1.05
Ventus engy		141	7.80	7.75	7.75		9.25	7.30
Veritas dgc		1	42.50	42.50	42.50	-0.50	44.50	20.00
Vermilion		353	8.30	8.10	8.20	0.05	8.85	4.00
Versacold		34	6.60	6.50	6.50	-0.10	8.00	4.50
VHom A f	0.20	188	3.80	3.70	3.80	0.05	4.00	2.40
Vicery R		230	0.33	0.33	0.33	-0.03	1.75	0.33
Videotrn f	0.06	13397	44.85	44.75	44.85	0.10	48.00	20.00
Vincor I		6	9.20	9.20	9.20	-0.10	13.60	8.50
Virginia o		150	0.78	0.77	0.77	-0.01	1.58	0.62
Virtek vis o		238	6.80	6.50	6.55	-0.25	7.65	1.50
Virtual Pro		645	3.60	3.50	3.50		5.00	2.36

Suite à la page D 15

NASDAQ

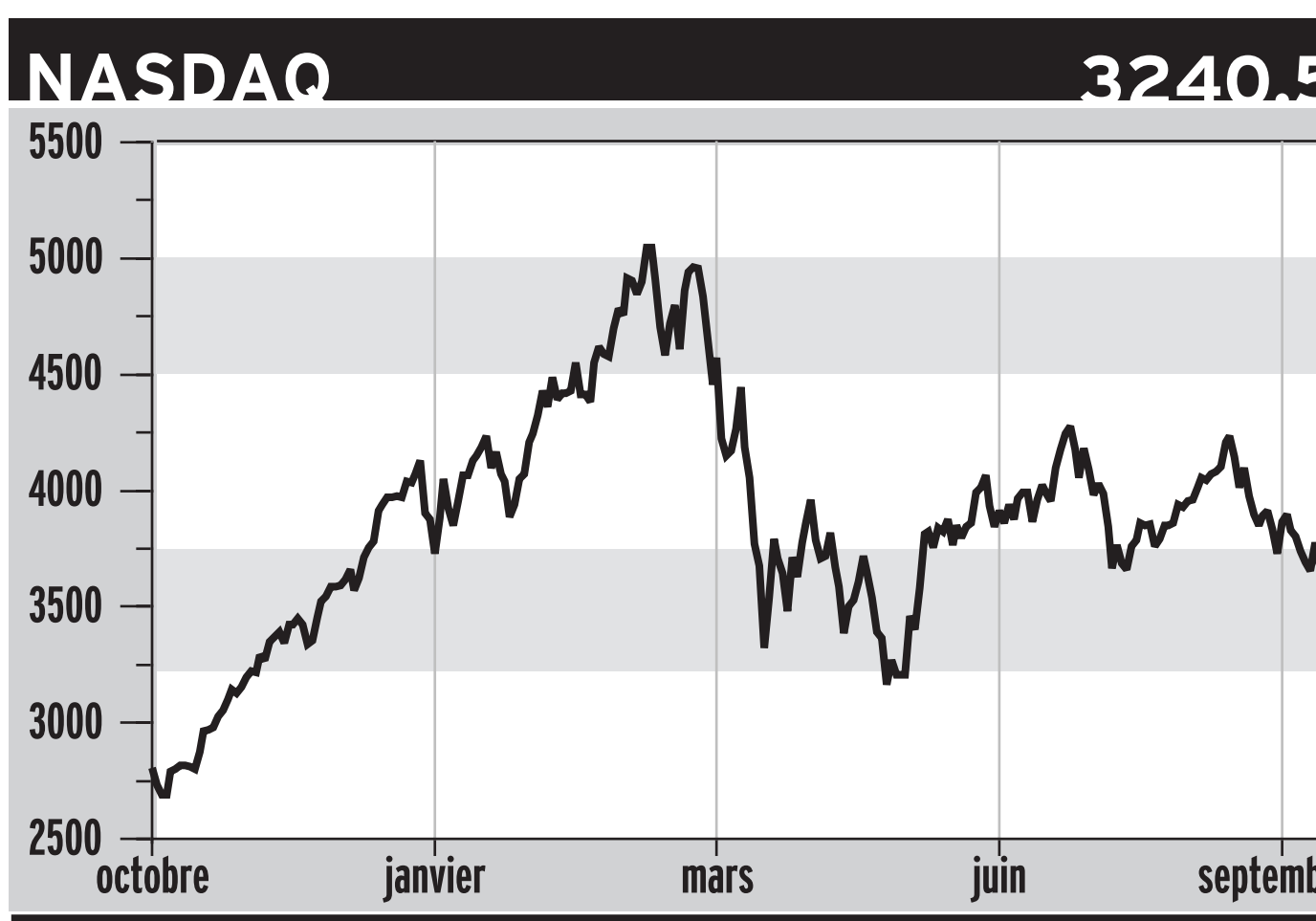

A - B

Valeurs	Sym.	Div.	Ventes	Haut	Bas	Ferm.	ch. Net	52 sem. Haut	52 sem. Bas
ACT Mf	ACTM		4896	48.50	42.63	42.63	-5.81	72.25	23.13
ADC Tel s	ADCT		126506	28.50	26.25	27.38	+.38	49.00	10.13
ASAT Hd n	ASTT		5629	6.50	5.69	5.88	-.50	12.38	6.13
ASE Tst	ASTSF		5367	17.13	14.50	14.94	-2.13	36.25	17.00
ASM Lith s	ASML		30843	29.56	27.06	27.50	-2.63	50.25	21.00
About.cm	BOUT		9665	27.19	21.38	22.88	-4.19	105.81	22.50
AcclNtw n	ACCL		10647	14.00	10.38	13.25	+2.69	67.50	10.19
AccrueS	ACRU		7027	9.63	8.00	8.44	+.25	75.00	5.88
Actel	ACTL		28735	30.63	26.75	28.81	-5.25	55.38	16.00
ActPwr n	ACPW		11133	38.38	31.00	31.75	-6.25	79.75	35.06
Actrade	ACRT		6208	17.63	15.38	17.00	+1.75	36.00	11.50
Actuate s	ACTU		6437	32.06	30.63	31.00		37.38	7.50
Acxiom	ACXM		7856	34.75	32.56	33.00	-1.75	35.94	14.56
Adaptec	ADPT		20322	18.19	15.94	16.13	-1.69	63.56	15.38
AdptBrd s	ADAP		8208	15.75	14.56	15.00	-.25	104.88	14.38
Adelphia	ABIZ		7153	9.13	8.19	8.63	-.44	70.44	7.13
Adelph h	ADLAC		14149	33.25	29.13	29.56	-.94	76.44	23.69
AdobeSy s	ADBE	.10	24189	148.63	140.00	143.69	-6.00	170.19	53.44
AdvPara s	ADVP		5255	41.63	39.63	40.25	+.88	43.25	9.50
AdvDigl s	ADIC		6842	13.81	13.00	13.06	-.31	51.00	10.69
AdvFCm	AFCI		31692	37.38	31.00	32.00	-5.63	89.38	18.25
AdvSwtch n	ASCX		11138	21.75	18.31	19.50	+.50	22.02	17.25
AdvantB	ADVNB	.30	7277	5.25	4.13	4.94	-.13	15.88	4.81
AethrSys n	AETH		8236	84.38	73.50	75.81	-3.88	345.00	41.13
Affymet s	AFFX		13015	61.13	57.00	59.38	+1.38	163.50	36.38
AgileSft	AGIL		5338	81.38	72.13	72.13	-9.02	112.50	18.31
AkamaiT n	AKAM		66625	48.75	39.88	41.75	-2.19	345.50	35.00
Akorn	AKRN		18607	6.38	4.50	5.75	-4.31	13.63	3.50
AllegTel s	ALGX		11379	41.25	37.25	39.75	+1.88	110.13	29.25
AldCap	ALLC	1.84	6625	19.88	19.50	19.56	-.31	22.00	15.50
AlphaInd s	AHAA		14429	28.50	24.13	26.31	-1.50	78.25	22.00
AlteraCp s	ALTR		739082	32.38	28.25	29.81	-11.06	67.13	20.50
Amazon	AMZN		71440	32.72	28.88	30.44	+.38	113.00	27.38
AEagleO	AEOS		6296	34.94	33.25	33.61	-1.45	57.50	11.63
AmIntPt	AIPN		5929	.44	.38	.41	-.03	2.06	0.38
AMS	AMSY		6003	16.63	15.77	16.31	+.19	44.38	11.00
APwCnv	APCC		21537	19.00	16.50	17.05	-.52	48.84	16.00
AmrTrde	AMTD		23287	16.75	14.50	14.63	+.50	31.00	10.50
AmesDS	AMES		6677	4.75	4.38	4.48	+.11	36.63	4.00
Amgen s	AMGN		75064	63.88	60.31	60.69	-2.50	80.44	37.00
AmkorT	AMKR		11666	25.50	22.00	22.38	-3.31	65.31	15.63
Anadigc s	ANAD		10247	19.13	17.00	17.00	-2.00	112.13	17.50
ansthink	ANSR		8716	13.44	12.81	13.00	-.06	40.38	11.69
ApolloG	APOL		12180	41.05	36.63	37.75	-3.63	47.75	17.94
AppleC s	AAPL		121790	22.44	20.38	20.88	-.88	75.25	21.00
AplDig n	ADSX		5793	3.44	3.25	3.38	+.13	18.00	1.63
ApldMat s	AMAT		314822	54.44	48.00	49.06	-6.69	115.38	36.75
AMCC s	AMCC		204014	184.50	162.94	178.69	-6.75	219.50	27.25
ArchWrlss	ARCH		5106	4.00	3.75	3.81	+.06	16.25	3.75
Ariba	ARBA		125740	123.63	109.88	114.00	-8.69	242.00	36.50
ArtTech	ARTG		16056	70.81	59.75	60.33	-9.67	126.88	17.63
AsiaGlbl n	AGCX		68674	7.19	6.94	7.00	-.22	7.56	6.88
AskJvs	ASKJ		5586	17.50	15.31	15.56	-.81	190.50	13.53
AsystTch s	ASYT		10102	18.63	16.50	16.75	-1.63	67.00	14.50
AtHome	ATHM		44434	11.44	9.75	10.06	-1.00	59.75	9.50
Atmel s	ATML		125286	14.06	12.75	13.25	-.94	30.75	7.63
Audvox	VOXX		6235	11.88	11.38	11.63	-.19	72.50	11.38
AuroraBio	ABSC		8430	49.88	45.25	45.50	-3.25	140.00	9.88
Autodesk	ADSK	.24	12572	23.13	20.50	20.94	-1.06	56.06	17.00
AvadoBrd	AVDO		13500	.72	.44	.53	-.16	6.69	0.56
Avanex n	AVNX		11440	94.31	83.50	87.94	-4.00	273.50	47.38
AvantGo n	AVGO		5051	14.88	12.00	12.50	-2.00	27.75	13.88
AviciSys n	AVCI		5339	81.75	68.50	69.00	-8.00	174.50	67.00
Axcelis n	ACLS		13910	8.75	7.56	7.63	-.94	27.50	8.38
BEA Sys s	BEAS		66033	79.75	72.00	73.75	-3.38	82.63	8.63
BMC Sft	BMCS		25369	17.06	15.75	16.13	-.81	86.63	13.00
Banknorth	BKNG	.50	4967	17.88	16.63	17.00	-.81	19.56	10.38
BeFree s	BFRE		7615	4.00	3.00	3.38	+.13	60.88	3.03
BedBath s	BBBY		23014	23.38	22.27	22.88	-.19	25.75	11.00
BioPharm	BCHE		6250	23.75	23.06	23.25	-.19	35.13	19.25
Biogen	BGEN		73429	54.94	48.13	51.50	-2.31	129.00	48.50
Biomet s	BMET	.16	10192	35.00	32.50	33.19	-.88	36.38	17.25
BlckD	BLOCA	1.28	6399	52.38	52.25	52.31	+.06	53.13	24.44
BlueMart n	BLUE		5535	31.25	25.75	26.63	-2.38	77.63	22.50
Bookham n	BKHM		9564	41.75	38.00	39.50	-.75	84.63	27.75
BostnCom	BCGI		5382	17.06	16.63	16.69	-.19	20.92	3.50
Bradlees	BRAD		6008	2.97	1.97	2.19	-.63	14.69	0.91
Breakwy s	BWAY		6702	3.25	2.88	3.03	-.16	85.50	2.94
BroadVis s	BVSN		153058	24.63	21.25	23.39	+1.45	93.25	15.75
BrdbsSft	BBSW		11234	11.56	9.44	10.31	+.88	86.00	9.25
Brdcom s	BRCM		68165	230.13	205.19	211.00	-20.05	274.75	54.25
BrcdeCm s	BRCD		28905	229.75	217.31	226.75	+.88	259.81	52.88
BrooksAu	BRKS		5552	27.50	21.63	23.88	-4.06	91.88	16.69
BrownTom	TMBR		9097	25.88	22.95	25.44	+2.38	25.88	11.50

C

Valeurs	Sym.	Div.	Ventes	Haut	Bas	Ferm.	ch. Net	52 sem. Haut	52 sem. Bas
CDW Cpt s	CDWC		7659	53.00	49.00	49.13	-3.88	86.13	23.75
CMGI	CMGI		87482	23.50	21.00	21.56	-.56	164.75	18.31
CNET	CNET		14422	27.13	25.00	25.56	+.63	79.88	21.25
CalAmp	CAMP		7723	19.13	17.06	17.50	-.13	63.00	12.50
CambTch	CATP		12644	4.09	3.75	3.81	-.31	27.00	2.94
CapRck n	CPRK		5469	5.81	5.38	5.38	-.25	59.00	3.47
CpstnTrb n	CPST		16187	45.31	42.63	43.44	+1.75	98.50	27.38
CarrAcc	CACS		7592	14.38	12.88	13.00	-.44	71.75	10.00
Celgene s	CELG		11163	51.75	47.25	49.50	+2.31	76.00	8.38
CellTh	CTIC		7340	60.00	53.13	55.69	-2.81	68.25	1.31
Cephln	CEPH		6656	49.75	45.00	49.48	+3.30	83.63	14.00
ChartCm n	CHTR		24809	19.19	17.50	18.81	-.44	27.75	10.00
ChrtSm n	CHRT		7716	48.69	44.50	46.75	-3.88	113.00	28.88
ChkPoint s	CHKP		16255	162.44	149.00	154.25	-6.50	171.00	20.25
ChkFree	CKFR		8873	37.63	34.75	35.31	-2.25	125.63	28.50
chndtcm s	CHINA		10157	9.75	9.00	9.13	-.44	78.00	9.00
Chiron	CHIR		23275	41.44	37.63	38.44	-.25	72.56	25.44
ChromCS	CCSI		7599	.63	.44	.53	-.06	9.13	0.56
CienaCp s	CIEN		139798	117.25	106.00	114.67	+4.36	136.25	14.69
Cintas s	CTAS		5323	43.38	41.88	42.38	+.81	48.88	23.13
Cirrus	CRUS		15467	37.56	32.75	34.06	-3.31	44.50	9.38
Cisco s	CSCO		588149	54.38	48.13	51.13	-2.56	82.00	32.50
CitrixSy s	CTXS		29182	19.94	18.13	18.69	-1.19	122.31	14.25
CobaltN n	COBT		5870	53.00	50.25	50.88	-1.38	172.00	25.00
Comc sp	CMCSK		64606	43.25	41.00	42.38	+1.06	57.69	27.88
ComOne s	CMRC		84293	65.25	59.88	63.19	-1.25	165.50	18.63
ComIntell	CICI		6467	2.50	2.25	2.31		12.94	0.75
CompCrd	CCRT		7350	53.44	51.38	51.88	+.31	67.00	18.50
CptNwk	CMNT		8936	28.13	25.31	26.00	-2.13	35.25	11.50
Compuwre	CPWR		55854	7.09	6.38	6.53	-.16	40.00	6.00
Comvers s	CMVT		17733	100.00	90.75	91.75	-7.25	123.88	43.00
CncrdCom	CCRD		5129	8.56	8.00	8.03	-.47	66.00	8.00
ConcEFS	CEFT		23468	36.50	34.13	36.00	+1.88	36.94	15.31
Conexnt s	CNXT		54741	37.13	32.50	34.06	-3.13	132.50	26.50
Connetics	CNCT		33171	5.69	5.13	5.44	+.13	28.75	4.06
CopMntn	CMTN		24604	34.50	29.94	31.00	-1.25	126.00	28.00
CorelCp	CORL		7382	4.94	4.50	4.94	+.28	49.00	2.81
CorvisCp n	CORV		29020	64.00	56.25	60.44	+.69	114.75	47.25
CoSine n	COSN		6814	38.50	30.00	31.25	-2.88	71.00	28.50
Costco s	COST		33742	35.00	32.88	33.00	-1.19	60.50	25.94
CovadCm s	COVD		63612	11.50	10.06	10.25	-1.25	66.88	9.75
CreTcLtd	CREAF	.25	6121	18.00	16.75	17.00	-1.00	38.81	10.00
CredSys s	CMOS		29923	21.00	17.50	18.31	-2.94	79.38	19.00
Cree Inc	CREE		18911	111.69	101.00	102.11	-10.64	202.00	34.50
CritPath	CPTH		5423	55.00	48.50	49.69	-3.69	119.50	26.00
CrwnCstl	TWRS		6938	26.25	25.13	25.56	-.38	44.75	15.44
Cymer	CYMI		6188	25.50	23.75	25.13	-.75	67.00	23.00
Cysive	CYSV		7036	6.94	6.00	6.06	-.69	63.00	6.25
Cytogn	CYTO		6720	6.47	5.56	5.59	-.06	21.81	1.38
Cytyc s	CYTC		6420	42.25	39.88	40.06	-.88	70.44	14.63

D - F

Valeurs	Sym.	Div.	Ventes	Haut	Bas	Ferm.	ch. Net	52 sem. Haut	52 sem. Bas
DMC Strtx	STXN		14120	19.13	17.03	18.00	+.38	49.00	11.88
DSET Cp	DSET		5080	6.13	4.91	4.91	-1.09	48.63	4.75
DSL.net	DSLN		4999	3.19	2.88	2.91	-.16	32.56	2.41
DSP Gp s	DSPG		5392	37.00	33.00	34.69	-1.94	74.50	20.00
Danka	DANKY		5015	1.66	1.47	1.63	+.16	14.13	1.00
DellCptr	DELL		397622	26.00	23.39	24.25	-1.38	59.75	23.00
Digex	DIGX		9771	39.50	37.13	38.19	+.06	185.00	24.50
DigIsld	ISLD		22257	17.44	14.00	15.38	-2.06	156.94	14.00
Digitas n	DTAS		11068	13.63	11.50	13.13	+1.75	40.00	10.00
DitechCo s	DITC		7395	33.50	29.25	29.44	-4.38	140.19	33.13
DllrTree s	DLTR		5103	37.38	35.00	35.64	-.92	48.25	20.88
DbleClck	DCLK		47731	26.44	23.75	24.69	-.38	135.25	22.75
DuraPh	DURA		10895	38.00	36.63	37.81	+1.00	39.50	11.00
DurbanRo	DROOY		5700	1.03	.97	1.00		2.19	0.91
ETrade	EGRP		77262	16.31	12.94	13.38	-.69	40.00	13.13
e.spire	ESPI		12470	2.94	2.25	2.31	-.38	16.81	2.38
eBayInc s	EBAY		27414	62.19	56.00	57.94	-3.00	127.50	43.50
ECI Tel	ECIL	.20	8410	30.06	29.63	29.75	-.75	39.88	23.81
EXFO gn	EXFO		15660	35.94	31.13	34.06	+3.06	92.50	29.88
ErthLink n	ELNK		8445	8.38	7.75	7.88	-.69	33.00	7.25
EchelonC	ELON		5400	27.69	24.50	25.31	-.69	113.00	6.88
EchoStar s	DISH		30231	44.94	41.00	41.25	-2.69	81.25	22.75
EffNtwr	EFNT		11527	40.31	35.25	36.06	-4.44	186.81	30.50
Elantec s	ELNT		6999	91.75	80.63	83.50	-8.19	108.75	6.38
ElstcNet n	ELAS		11238	9.50	8.13	8.50	-.88	15.88	7.75
ElecArts s	ERTS		9462	51.19	49.00	49.94	+.19	62.22	24.50
EFII	EFII		21488	19.50	17.00	17.06	-2.44	69.31	16.50
eLoylty n	ELOY		7197	11.00	8.88	9.22	-1.72	40.50	9.88
eMachns n	EEEE		7318	1.25	1.13	1.19	+.03	10.00	0.84
Emulex s	EMLX		13941	119.00	107.00	109.56	-8.19	225.50	35.50
Engage s	ENGA		8009	7.16	6.41	6.56	-.63	95.00	6.31
Entrust	ENTU		7332	27.13	25.00	25.13	-.44	150.00	18.44
EnvrTch	EVTC		10389	1.98	1.09	1.09	-.31	15.25	1.41
E.piph	EPNY		7117	63.69	59.00	60.25	-.48	324.88	43.00
EricTel s	ERICY	.06	199889	14.94	13.88	14.13	-.81	26.38	7.75
eToys	ETYS		25318	4.30	3.88	4.00		86.00	3.88
ExchApp s	EXAP		13277	3.75	3.00	3.13	-.56	74.75	2.88
Exelixis n	EXEL		25373	23.13	20.31	22.63	+1.25	50.50	13.50
ExodusC s	EXDS		78570	46.25	39.00	39.81	-4.69	89.88	15.13
Extensty n	EXTN		5376	13.75	11.00	13.38	+2.31	83.50	9.50
ExtNetw s	EXTR		39319	109.75	96.50	100.69	-3.44	128.25	21.25
F5 Netw	FFIV		5418	33.63	30.31	31.25	-.75	160.50	26.19
FfthThrd s	FITB	.72	8993	55.00	51.88	52.83	-1.99	57.88	29.38
Finisar s	FNSR		23263	44.13	38.75	40.13	-3.69	61.75	19.13
Fiserv	FISV		8131	61.50	56.94	57.88	-2.88	64.13	23.88
Flextrn s	FLEX		68253	73.25	63.38	65.19	-8.75	89.81	30.00
FocusEn	FCSE		5535	1.50	1.25	1.44	-.03	10.44	0.94
Foundry s	FDRY		25019	66.50	60.00	62.06	-.94	212.00	51.88
FreeMkt n	FMKT		10679	46.00	43.50	43.88	-1.38	370.00	36.75
FuelCell s	FCEL		7956	90.50	80.50	83.00	-2.06	108.75	8.06
FtreLink n	FTRL		6891	2.56	2.34	2.41	-.09	38.50	2.47

G

Valeurs	Sym.	Div.	Ventes	Haut	Bas	Ferm.	ch. Net	52 sem. Haut	52 sem. Bas
GSI Lum	GSLI		8833	15.13	14.00	14.38	-.56	43.50	4.19
GT Grp n	GTTLB		6825	13.06	12.75	12.81	-.13	28.00	11.25
GalileoT	GALT		17948	31.13	25.25	27.00	-5.25	35.25	12.56
GeminiG n	GMNI		5027	11.39	10.50	10.63	-.69	22.36	11.13
Gemstar s	GMST		46811	83.38	70.50	71.38	-7.00	107.44	33.50
GeneLgc	GLGC		5851	22.25	20.58	21.06	-.44	152.50	5.31
GMagic	GMGC		5292	4.69	4.38	4.53	+.03	18.75	1.31
GenmcSl n	GNSL		4917	15.25	14.88	15.06	+.06	30.13	7.88
Genuity n	GENU		40005	5.25	4.50	4.56	-.50	11.25	4.75
GenzymGn	GENZ	1.68	10480	69.44	64.44	65.56	-.06	76.50	33.56
GrldStve	GIFT		6166	.47	.34	.44	-.06	13.88	0.41
Gilead	GILD		5517	97.25	86.06	94.81	+4.81	118.13	37.00
GlblCrss	GBLX		120490	26.00	23.38	23.88	-2.13	62.00	20.13
GloblInd	GLBL		6644	11.25	10.50	11.00	-.06	19.88	6.00
Globalstr	GSTRF		25110	8.13	7.00	7.28	+.16	53.75	5.81
GlbeSpn s	GSPN		30904	99.50	81.56	87.13	-14.00	167.00	16.38
GoTo.cm	GOTO		8169	11.88	10.14	10.25	-1.44	114.50	10.00

H - J

Valeurs	Sym.	Div.	Ventes	Haut	Bas	Ferm.	ch. Net	52 sem. Haut	52 sem. Bas
H PwrCp n	HPOW		7328	21.13	17.63	17.63	-2.38	35.94	12.63
Hndsprg n	HAND		12697	71.44	60.25	63.75	-2.50	81.25	22.38
Harmonc s	HLIT		19864	12.94	11.13	11.31	-.94	157.50	11.13
HelixTech	HELX	.48	13273	25.81	20.16	22.38	-3.81	80.19	24.19
HmeSkrs	HMSK		8830	1.09	.59	1.09	+.47	25.50	0.25
HtlRsrv n	ROOM		6133	26.75	25.25	25.94	-.56	42.63	14.50
HumGen s	HGSI		18825	88.50	81.06	84.75	+2.56	116.38	17.88
HuntBnk	HBAN	.80	5796	14.13	13.75	13.81	-.25	28.00	13.75
HydrilCo n	HYDL		5643	18.50	17.38	17.75	-.75	23.50	18.38
HyperSolu	HYSL		7815	13.25	12.13	12.13	-.63	65.00	10.88
i2 Tech s	ITWO		62244	175.25	159.75	169.00	-4.00	223.50	23.13
i3 Mobile n	IIIM		6739	7.44	6.63	7.00	+.19	33.06	4.69
ICG Com	ICGX		11969	.38	.31	.34	-.03	39.25	0.31
IDEC s	IDPH		13562	175.50	163.38	169.00	+4.25	180.13	42.75
iGateCap	IGTE		6551	4.94	4.00	4.44	-.44	77.13	4.69
iBasis n	IBAS		12562	13.63	11.44	12.88	+.75	94.25	10.25
Imungn	IMGN		7058	29.25	26.88	28.13	-.13	36.38	2.00
Imunex s	IMNX		43098	43.31	39.52	42.00	+1.88	84.00	13.75
Incyte s	INCY		13348	36.25	33.75	34.38	-1.19	144.53	8.59
InfoSpce s	INSP		63735	23.94	20.75	21.38	-1.63	138.50	10.88
InFocus	INFS		8772	54.56	48.56	50.00	-5.50	60.25	18.31
InfoArch	IARC		4978	2.88	1.97	2.28	+.22	28.94	0.69
Informx	IFMX		28677	4.75	4.25	4.31	-.22	22.50	3.63
InhaleTh s	INHL		15572	46.31	42.25	44.69	+.44	70.75	13.25
Inktomi s	INKT		24599	102.38	89.28	90.63	-5.88	241.50	46.88
InrangeT n	INRG		7783	43.31	39.56	40.88	-.19	65.63	36.00
InsghtCo n	ICCI		7358	16.31	16.00	16.00	-.44	30.50	12.00
Insight s	NSIT		5696	23.13	21.31	21.38	-.88	49.58	15.17
IntgDv	IDTI		55432	76.00	70.00	73.13	-6.13	104.50	15.06
ISSI	ISSI		6414	15.00	13.25	13.56	-1.63	41.81	5.47
Intel s	INTC	.08	670425	40.19	36.78	37.56	-1.50	75.81	32.50
Intelect	ICOM		5273	1.16	1.03	1.09	-.06	10.56	0.56
Intelligr s	ITIG		5412	1.31	.94	1.13	+.16	16.59	0.94
InterDig	IDCC		6929	11.50	10.38	10.75	+.38	82.00	5.19
InterInkE s	LINK		8605	29.75	26.94	29.06	-.44	69.13	7.00
IntmdCm	ICIX		14304	25.47	23.69	24.19	+.19	77.38	14.75
IntrNAP s	INAP		18784	21.75	18.00	19.00	-2.50	111.00	16.94
IntFibcm	IFCI		8213	13.25	12.00	12.63	-.25	38.25	5.50
ItrntCap s	ICGE		51117	14.88	12.81	13.50	-.75	212.00	10.19
Intersil n	ISIL		13309	44.38	40.56	41.81	-2.56	85.25	24.63
InttrstT s	ITRU		9976	7.00	6.00	6.50	-.06	99.75	4.75
InterWorld	INTW		4897	3.69	3.13	3.56	+.31	93.50	2.75
Intrwvn s	IWOV		8420	101.94	87.00	90.31	-5.56	136.94	18.38
Intuit s	INTU		20950	54.88	50.75	53.25	-1.00	90.00	22.69
Invitrogn	IVGN		6129	59.38	57.81	58.00	+.50	99.50	23.25
JD Edwr	JDEC		6771	21.25	20.25	20.56	-.63	49.88	10.25
JDS Uni s	JDSU		166452	95.11	86.13	90.63	-2.94	153.38	29.00
JawzInc n	JAWZ		5220	2.00	1.56	1.69	-.31	8.06	1.94
JnprNtw	JNPR		123619	211.00	196.00	205.94	+6.38	240.00	35.13
JunoOnl	JWEB		6715	3.03	2.63	2.69	-.06	87.00	2.50
JuptrMed	JMXI		6106	15.31	14.13	14.63	-.38	60.75	9.38

K - M

Valeurs	Sym.	Div.	Ventes	Haut	Bas	Ferm.	ch. Net	52 sem. Haut	52 sem. Bas
KLA Tnc s	KLAC		88856	35.13	32.00	34.25	-1.81	98.50	32.75
KanaCm s	KANA		10850	18.88	16.81	17.00	-1.50	175.50	15.63
KnghtTrd	NITE		83193	28.88	25.25	25.69	+.63	60.06	21.69
Komag	KMAG		8655	2.94	2.41	2.69		5.50	1.13
Kopin s	KOPN		27972	17.25	14.38	14.63	-2.47	49.88	7.75
Kulicke s	KLIC		17471	14.00	12.75	12.94	-.75	43.63	11.50
LTX	LTXX		9726	16.13	14.00	14.88	-1.31	52.25	13.25
LamRsch s	LRCX		52347	21.56	18.75	19.19	-2.44	56.81	19.63
Lattice	LSCC		20030	45.00	41.50	43.50	-4.50	83.38	27.25
Legato	LGTO		8585	11.81	10.94	11.44	-.44	82.50	8.13
LerHaus s	LHSP		11514	12.81	11.25	11.88	-1.00	72.50	9.44
Level3	LVLT		30372	71.00	67.00	67.88	-.19	132.25	52.25
LibteTch	LBRT		8077	25.94	22.53	24.00	-.69	148.50	16.00
LightP	LPTH		5415	41.63	36.00	37.25	-2.75	69.50	3.13
Lincare	LNCR		10356	37.88	35.00	36.94	+1.38	40.00	20.88
LinearT s	LLTC	.12	54553	58.88	52.69	55.13	-4.94	74.75	27.63
Lycos	LCOS		31660	54.13	49.63	51.69	+1.31	93.63	34.13
M-SysFD s	FLSH		11668	29.00	26.00	26.88	-2.88	46.86	5.91
MMC Nt	MMCN		24478	113.25	99.00	109.00	-5.25	134.44	16.38
MRV Cm s	MRVC		21104	50.38	45.25	47.06	-.81	97.50	9.38
Macrmdia	MACR		5658	74.81	68.00	71.13	-1.25	120.88	42.25
MagicSft s	MGIC		10457	5.25	4.63	5.00		33.00	4.75
Manugist	MANU		11452	87.00	68.88	69.63	-12.00	109.44	9.38
MarchFrst	MRCH		53118	11.13	9.56	9.94	-.81	81.13	10.63
Mattson	MTSN		5822	12.55	11.25	11.63	-.88	50.50	11.00
Maxim s	MXIM		96223	71.44	64.08	67.13	-8.06	90.13	31.00
MaximPh	MAXM		5948	51.88	48.13	48.88	-1.38	79.50	8.00
Maxtor	MXTR		15478	8.72	8.19	8.25	-.22	14.81	4.81
McLeod s	MCLD		37319	15.44	14.63	14.69	-.25	38.00	10.50
McData n	MCDT		7863	97.13	85.25	87.25	-9.63	141.38	68.00
MedImun s	MEDI		30094	66.00	61.38	62.69	-1.00	86.13	29.63
MercIntr s	MERQ		27131	144.50	121.56	124.50	-20.67	162.50	33.25
Merix Cp s	MERX		8520	40.63	30.75	31.75	-7.75	69.00	6.50
Metrcm	MCOM		10170	20.00	18.94	19.25	-.81	109.50	18.89
MtrmdF s	MFNX		47647	22.63	19.50	19.63	-2.19	51.88	14.88
MichStr	MIKE		6137	36.63	34.75	35.75	+.75	49.63	24.88
Micrel s	MCRL		31374	57.92	43.88	49.00	-10.38	78.63	20.50
Microchp s	MCHP		30526	30.88	26.13	27.63	-3.39	51.58	22.17
Mcromse s	MUSE		5087	184.80	168.00	172.50	-7.50	210.00	31.38
MicronEl	MUEI		10709	8.13	7.56	7.63	-.38	20.69	7.50
Microsft	MSFT		302378	55.56	53.63	54.56	+.38	119.94	53.00
MicroStr s	MSTR		7351	26.44	23.50	24.06	-1.50	333.00	16.56
MillPhar s	MLNM		34131	68.69	64.31	67.81	+3.81	81.13	15.25

N - Q

Valeurs	Sym.	Div.	Ventes	Haut	Bas	Ferm.	ch. Net	52 sem. Haut	52 sem. Bas
NCO Grp	NCOG		8983	22.13	19.25	21.69	+2.31	54.88	11.69
NTL Inc s	NTLI		11251	48.13	45.19	45.69	-.88	109.75	37.31
NatMicr s	NMSS		11653	56.50	49.88	52.00	-4.69	78.63	7.13
NaviSite s	NAVI		7624	19.38	14.31	14.75	-4.31	165.00	14.13
NetPrcp	NETP		17184	4.97	4.16	4.53	+.34	66.50	4.13
Net2Phn	NTOP		7282	24.25	21.75	24.17	+3.61	76.50	19.56
NetIQ	NTIQ		9773	54.88	46.00	46.38	-2.19	81.50	23.50
Netopia	NTPA		5719	11.50	10.50	10.94	+.63	92.00	9.75
NetroCp	NTRO		8284	52.00	46.56	46.88	-3.38	119.63	22.00
NetwkAp s	NTAP		63910	124.50	113.50	116.13	-3.88	148.25	15.63
NetwkAsc	NETA		10478	22.06	20.63	21.75	-.19	37.19	16.25
NtwrkPl	NPLS		5474	6.75	5.88	6.13	-.38	62.63	6.25
NewEra	NEON		9088	19.38	16.69	17.00	-1.88	96.25	15.88
Newport s	NEWP	.02	25496	156.25	127.25	136.56	-12.81	192.06	5.38
NextelC s	NXTL		94283	41.19	36.75	37.25	-2.44	83.00	34.75
Nextlink s	XOXO		25859	30.75	28.00	28.13	-3.19	66.38	22.25
NikuCp n	NIKU		5591	17.31	15.25	15.44	-2.06	105.81	14.25
NorTrst s	NTRS	.54	10002	82.94	79.50	80.31	-2.69	90.88	41.88
NorthPnt	NPNT		5005	7.06	6.50	6.94	+.13	39.13	6.50
NwstAirl	NWAC		16446	26.00	24.81	25.56	+.38	39.19	16.13
Novell	NOVL		31201	9.09	8.75	8.88	-.13	44.56	7.81
Novlus s	NVLS		68622	46.63	40.31	41.13	-6.06	71.44	22.63
Noven	NOVN		5784	46.88	42.50	46.88	+3.50	48.88	6.53
Novoste	NOVT		4888	35.19	30.50	33.88	-.06	61.50	9.63
NuanceC n	NUAN		19198	99.00	86.00	89.00	-15.50	182.00	24.50
Nvidia s	NVDA		17249	70.38	63.00	64.63	-5.31	88.00	9.50
NxNetwrk	NXWX		7543	4.00	3.25	3.25	-.50	32.00	2.38
ONI Sys n	ONIS		9216	64.63	58.00	60.00	-1.50	142.00	51.63
OakTech	OAKT		5643	21.86	20.06	20.44	-1.69	31.50	4.19
OmniSky n	OMNY		5816	15.50	13.81	14.94	+.64	23.88	13.13
1-800Cont s	CTAC		7335	36.00	26.44	35.19	+.94	68.38	11.13
OpenMkt	OMKT		11154	3.78	3.06	3.28	-.66	66.00	3.56
OpenTV n	OPTV		8572	29.25	25.00	26.44	-1.25	245.75	26.94
OplinkC n	OPLK		9773	32.50	28.88	31.88	+.44	36.00	26.00
Oracle	ORCL		250631	67.25	63.31	64.63	-2.13	93.00	21.00
Orbotch s	ORBK		11224	42.00	40.19	41.00	-2.75	77.29	28.75
OrchdBio n	ORCH		4934	21.06	17.94	17.94	-2.44	61.00	9.50
OxfordHlt	OXHP		8728	33.00	30.16	32.48	+1.55	34.25	9.75
P-Com	PCOM		6783	5.25	4.50	4.81	-.31	28.50	4.56
PMC Sra s	PMCS		121498	183.94	160.50	171.00	-19.06	255.50	38.38
PRI Auto	PRIA		6666	18.25	15.25	15.50	-2.50	94.50	16.50
PSINet s	PSIX		36690	8.00	7.13	7.25	-.80	60.94	7.20
PSS Wrld	PSSI		9976	2.63	2.28	2.45	+.05	11.63	2.38
PTEK Hld	PTEK		5115	2.50	2.06	2.41	+.22	11.75	2.06
PacSun	PSUN		6400	21.81	21.06	21.13	+.06	39.00	11.63
PacifC	PHSY		6668	34.75	20.50	32.63	-.88	72.31	31.13
Palm n	PALM		56467	44.00	41.00	42.06	-1.75	165.00	19.88
PanAmSat	SPOT		7644	29.63	26.56	28.75	-.38	74.25	27.13
ParaMed	PMED		6365	5.00	3.59	4.91	+1.34	14.50	2.88
Pradyne	PDYN		6303	5.50	5.00	5.06	-.38	59.63	5.13
ParmTc	PMTC		33623	10.75	9.94	10.06	-.44	35.94	7.38
PrtnrCm n	PTNR		7569	6.88	5.19	5.88	-1.00	26.13	6.25
PattEng	PTEN		5857	33.13	29.94	33.00	+3.06	36.00	9.88
Paychex s	PAYX	.36	26074	51.56	49.00	49.56	-1.81	55.94	21.88
PrlssSys n	PRLS		12236	1.31	1.22	1.25	-.19	12.88	1.09
Peoplesoft	PSFT		38925	35.06	32.88	33.38	-.44	37.88	12.00
Peregrne s	PRGN		40422	19.44	17.02	18.44	-.63	80.63	15.31
Pericom s	PSEM		5310	33.25	27.75	29.25	-4.38	44.50	6.38
Phne.cm	PHCM		39792	115.75	102.00	110.50	+2.63	208.00	10.00
Photrln	PLAB		17014	18.63	16.50	17.88	-.69	46.50	17.50
PncleHld	BIGT		7027	22.88	22.13	22.19	-.50	80.50	20.50
Pxlwrks n	PXLW		5088	38.00	32.00	32.00	-4.69	51.75	10.38
PlnetRx	PLRX		7891	.44	.34	.38	-.06	26.69	0.38
Plexus s	PLXS		10581	54.50	49.00	51.31	-5.31	81.00	12.22
PortlSft	PRSF		19287	35.75	33.25	34.19	-.94	86.00	23.50
Pwr-One s	PWER		21092	66.25	60.00	64.50	+3.02	89.81	4.88
Powrwv s	PWAV		9802	41.13	37.00	37.63	-2.00	74.00	15.25
PriceTR	TROW	.52	6128	44.13	40.89	41.88	-2.06	49.94	27.00
priceline n	PCLN		58656	7.13	6.50	6.78	+.28	104.25	4.63
PrimusT	PRTL		13999	7.81	5.25	6.44	-1.53	52.00	7.56
PrgSoft s	PRGS		5973	13.00	12.69	12.69	-.31	30.75	10.94
ProjSft s	PSDI		5658	11.38	10.69	11.13	-.31	97.38	10.06
ProtDsg s	PDLI		7198	108.31	99.06	102.06	+1.50	169.00	16.00
Proxicm s	PXCM		12378	14.94	12.38	12.56	-.31	67.50	12.00
PumaT s	PUMA		9074	15.38	13.69	14.25	-.56	102.50	11.38
PrchPro s	PPRO		33340	74.63	61.88	62.58	-6.67	175.00	18.38
QIAGEN s	QGENF		6231	40.69	37.75	39.81	-1.69	58.50	12.13
QLT	QLTI		14786	55.38	49.38	50.44	-1.69	85.75	31.88
Qlogic s	QLGC		21361	77.00	69.50	70.75	-6.63	203.25	39.13
Qualcom s	QCOM		182566	83.88	78.00	79.69	+.31	200.00	47.25
QckLogic	QUIK		5031	15.25	11.00	11.06	-4.06	44.75	11.00
Quintiles	QTRN		13210	18.06	16.38	17.13	-.06	35.00	12.00
Quintus n	QNTS		5376	6.03	5.25	5.97	+.72	59.25	3.94

R - S

Valeurs	Sym.	Div.	Ventes	Haut	Bas	Ferm.	ch. Net	52 sem. Haut	52 sem. Bas
RCN Cp	RCNC		9213	15.36	13.50	14.56	-.75	74.88	14.75
RF MicD s	RFMD		59779	28.75	26.63	27.94	-.81	92.25	19.88
ROneD n	ROIAK		7494	6.97	6.50	6.53	-.47	28.00	5.63
Rambus s	RMBS		40642	70.50	63.25	65.06	-6.31	127.00	15.50
RatnSft s	RATL		27170	59.63	51.50	54.38	-3.44	70.63	14.50
Rzrfish s	RAZF		20868	5.75	5.36	5.47	+.06	56.94	4.69
ReadRt	RDRT		32633	10.50	9.69	9.94	-.13	12.38	1.84
RealNwk s	RNWK		19759	35.30	29.06	30.00	-3.44	96.00	29.50
RedHat s	RHAT		12229	15.06	13.75	14.00	-.31	151.00	13.38
Redback s	RBAK		53484	137.00	117.94	120.56	-10.02	198.50	50.50
Remec s	REMC		5495	21.81	19.19	20.38	-1.94	38.13	6.13
Remedy	RMDY		5913	17.75	16.13	17.25	+.31	68.38	15.61
RschMot	RIMM		24103	110.00	99.50	102.00	-10.00	175.75	23.25
RythNet n	RTHM		11394	5.94	5.00	5.31	-.66	50.00	5.44
Rvrdp n	RVDP		6322	22.00	20.88	20.88	-.44	72.50	15.75
S1 Corp	SONE		5468	9.50	8.75	8.75	-.69	142.25	8.66
S3 Inc	SIII		9083	8.41	8.00	8.25	-.22	24.88	7.63
SBA Com	SBAC		8422	35.00	31.50	34.06	+2.06	57.00	9.44
SDL Inc s	SDLI		39962	313.50	286.02	298.02	-11.42	460.50	38.88
SabaSft n	SABA		5328	26.50	23.88	24.13	-2.63	41.00	13.25
Safeco	SAFC	1.48	8609	25.00	23.94	24.56	+.06	30.69	18.00
SanDisk s	SNDK		27176	64.19	56.00	56.56	-6.06	169.63	18.88
Sanmina s	SANM		71845	93.38	76.50	80.31	-9.69	119.94	37.38
Sapient s	SAPE		13818	31.50	29.00	29.44	-1.44	75.59	21.19
Sawtek	SAWS		10850	41.31	38.31	40.25	-1.19	93.50	34.88
ScientCp s	SCNT		38383	13.69	12.25	12.50	-1.22	133.75	12.19
SeaChng s	SEAC		5601	24.56	22.88	24.00	+.75	76.00	11.13
Selectica n	SLTC		5088	38.13	36.69	37.25	-.38	154.44	30.13
Semtech s	SMTC		13900	37.69	31.25	32.06	-4.94	60.06	14.88
Sepracor s	SEPR		5290	117.50	109.88	113.00	+3.25	140.00	33.88
SeraNova n	SERA		20872	3.72	2.00	3.72	+1.94	12.25	1.69
ShirePh	SHPGY		5235	53.81	52.63	53.13	-1.38	70.00	27.38
ShopHm n	SATH		5612	2.06	1.97	2.02	+.03	14.75	1.94
SiebelSys s	SEBL		92300	99.75	91.50	93.81	-6.38	118.44	19.88
SigmAl	SIAL	.31	8775	34.88	33.94	34.38	-1.13	36.25	20.19
SilcnImg	SIMG		5822	17.38	14.13	14.63	-3.00	66.00	10.88
SST s	SSTI		59112	22.19	20.00	21.38	-1.38	38.88	4.75
SilicVlyB s	SIVB		9657	48.75	42.75	43.13	-5.75	65.00	11.13
SilicnVl	SVGI		8216	34.75	31.75	32.13	-2.94	38.19	9.38
Sina.com n	SINA		15797	9.13	6.88	7.00	-2.00	58.56	8.50
SipexCp	SIPX		5570	46.00	35.88	39.00	-5.58	50.75	9.50
SmurfStne	SSCC		10870	10.56	9.63	9.81	-.50	25.63	9.56
Sftwr.cm	SWCM		7782	183.50	163.25	175.31	+4.56	200.00	44.25
SncWall s	SNWL		7849	16.94	14.50	14.94	-.94	66.69	11.31
SonusNet s	SONS		18991	39.75	35.00	36.19	+.21	93.67	10.67
SoPacPet	SPPTY		5021	1.75	1.59	1.75	+.13	4.19	1.44
SovBcp	SVRN	.10	20157	8.94	8.13	8.34	-.47	9.97	5.53
SpecSite	SITE		16040	14.19	11.81	12.06	-1.69	30.38	7.38
SpeechWk n	SPWX		6567	66.38	57.38	60.81	+4.06	108.50	44.98
Stamps	STMP		19545	3.56	2.63	2.75	-.75	98.50	3.25
Staples	SPLS		92747	13.50	12.75	13.44	+.69	28.75	12.00
StarTele	STRX		5716	1.31	1.22	1.28		9.50	1.13
Starbase	SBAS		5600	4.38	3.88	4.06	-.31	17.13	1.19
Starbcks	SBUX		11953	41.44	39.88	40.56	+.06	45.25	21.38
StarMda	STRM		8482	5.50	4.97	5.34	+.22	61.00	5.00
StorNetw n	STOR		8676	84.88	68.13	68.52	-11.73	154.25	72.38
StrtLght n	STLW		5445	26.50	23.75	24.44	-1.19	56.13	23.25
SunMic s	SUNW		181899	108.00	101.00	103.19	-3.63	129.31	43.75
SunriseT	SNRS		11077	5.38	5.03	5.13	-.44	17.50	4.50
Sybase	SYBS		10714	21.56	19.94	20.44	-.75	31.00	10.19
Sycamre s	SCMR		113469	93.00	75.06	78.38	-8.63	199.50	47.25
SykesEn	SYKE		6528	4.28	4.00	4.00	-.28	52.25	4.19
Symntc	SYMC		9458	46.00	43.94	45.00		81.63	37.06
Synopsy	SNPS		14930	39.25	36.25	36.92	-1.89	75.63	22.00

T - Z

Valeurs	Sym.	Div.	Ventes	Haut	Bas	Ferm.	ch. Net	52 sem. Haut	52 sem. Bas
TCPI Inc	TCPI		7367	.59	.41	.44		4.20	0.28
TMP Ww s	TMPW		5733	71.88	61.88	62.50	-9.06	94.69	24.88
TacoCab	TACO		6508	8.11	7.97	8.03	+.03	9.56	4.13
TechData	TECD		11358	40.25	35.88	36.81	-2.63	55.88	18.00
TeleSpec	TLSP		8417	.53	.34	.41	-.09	10.69	0.47
TeleTech	TTEC		4903	26.75	24.88	26.06	+.94	43.69	11.13
Teligent	TGNT		6278	10.50	9.00	10.17	+.11	100.00	8.16
Tellabs	TLAB		21936	49.75	44.77	47.75	-.44	77.88	41.81
Terayon s	TERN		26268	38.19	33.00	36.44	+1.94	142.63	18.88
TrraNtw n	TRRA	.07	25020	27.69	25.00	26.52	+.45	145.25	25.50
Teva s	TEVA	.20	9514	69.63	66.94	67.06	-1.44	78.75	23.38
3Com s	COMS		52927	20.06	18.50	18.69	-1.06	21.75	4.88
TibcoSft s	TIBX		11101	76.06	68.00	70.69	-5.94	147.00	10.00
Tcktms B	TMCS		5114	14.75	12.75	13.38	-1.00	47.38	13.50
Tkts.cm n	TIXX		5221	1.38	1.25	1.34	-.03	32.00	0.75
Tollgrde s	TLGD		5882	138.50	120.63	123.13	-8.31	168.88	10.50
TrackDt s	TRAC		5966	1.16	1.00	1.09	+.06	12.25	0.94
TrnSwtc s	TXCC		33073	65.38	51.81	56.69	-9.69	70.75	12.38
TriQuint s	TQNT		32747	31.56	28.00	29.13	-2.88	67.75	14.25
TutSys	TUTS		8205	59.13	53.00	53.88	-6.06	120.38	25.13
24-7 Med	TFSM		14922	7.50	6.00	6.00		65.25	4.50
USA Ntw s	USAI		16215	20.13	18.88	18.94	-.94	29.13	16.88
UtdGlbl s	UCOMA		6632	28.25	24.69	26.13	-1.50	114.63	26.25
USintnw s	USIX		12220	4.44	3.97	4.13	-.28	71.63	3.81
VA Lnx n	LNUX		10770	37.63	34.75	35.88	+.88	320.00	26.50
VarianS	VSEA		23436	34.86	29.00	32.70	-2.05	73.25	19.00
VeecoInst	VECO		13295	75.63	67.06	69.63	-6.63	122.25	24.44
VentroCp n	VNTR		9518	8.00	7.00	7.94	+.50	243.50	6.91
Verisign s	VRSN		57396	193.13	174.00	177.38	-18.00	258.50	48.88
Veritas s	VRTS		57882	136.25	127.88	131.94	-.56	174.00	35.38
VertxPh s	VRTX		11745	74.06	70.19	72.31	-.69	96.00	11.75
VrtclNet s	VERT		32166	28.23	23.88	24.69	-1.00	148.38	20.06
Viant s	VIAN		7037	5.56	5.03	5.13	-.38	63.63	4.75
Viatel	VYTL		26212	8.19	7.50	7.75	-.31	75.38	7.13
Vignette s	VIGN		49337	25.88	23.88	25.31	-.81	100.63	16.00
ViratCp s	VRTA		8415	58.88	50.00	52.06	-5.94	111.00	11.75
Vitesse s	VTSS		115192	88.88	66.69	78.63	-13.63	115.69	34.00
Vitria	VITR		17385	39.75	33.00	33.44	-6.38	106.00	11.25
VceStrm	VSTR		11514	111.13	108.50	109.00	-1.75	175.00	66.88
WAVO Cp	WAVO		5844	.63	.56	.59	-.03	8.63	0.53
WtchGrd	WGRD		8111	44.00	39.13	40.56	-3.94	125.36	13.81
WebMD	HLTH		41986	10.75	9.88	10.00		75.19	9.56
webMeth n	WEBM		6458	93.13	83.88	85.14	-7.11	336.25	44.50
Webvan	WBVN		53458	1.94	1.59	1.88	+.31	34.00	1.38
Westell	WSTL		5643	12.25	10.80	11.00	-.94	40.75	6.44
WWirelss	WWCA		5530	36.38	34.25	36.19	+.56	75.27	31.06
WindRvr	WIND		5284	41.63	38.38	38.81	-2.50	66.13	17.50
Winstar s	WCII		17041	24.50	19.88	21.06	-1.13	66.50	14.00
WiscCT	WCLX		10671	10.88	9.81	10.63	+.50	16.13	9.88
WitSdvw n	WITC		14352	6.75	5.88	6.00	+.44	24.75	5.38
WrldAcc	WAXS		5371	4.63	4.13	4.13	-.44	27.50	4.00
WrldCom s	WCOM		254329	27.63	25.94	26.56	+.63	61.38	24.75
XOMA	XOMA		9629	11.88	11.00	11.63	+.25	16.00	1.75
Xilinx s	XLNX		661125	65.84	54.31	62.44	-16.69	98.31	32.88
Yahoo s	YHOO		167368	88.75	80.50	82.69	-3.06	250.13	75.50
ZionBcp	ZION	.80	5668	52.63	50.88	51.44	-1.25	71.00	32.00
Zomax	ZOMX		6373	6.50	6.06	6.22	+.09	35.25	5.69

NEW YORK

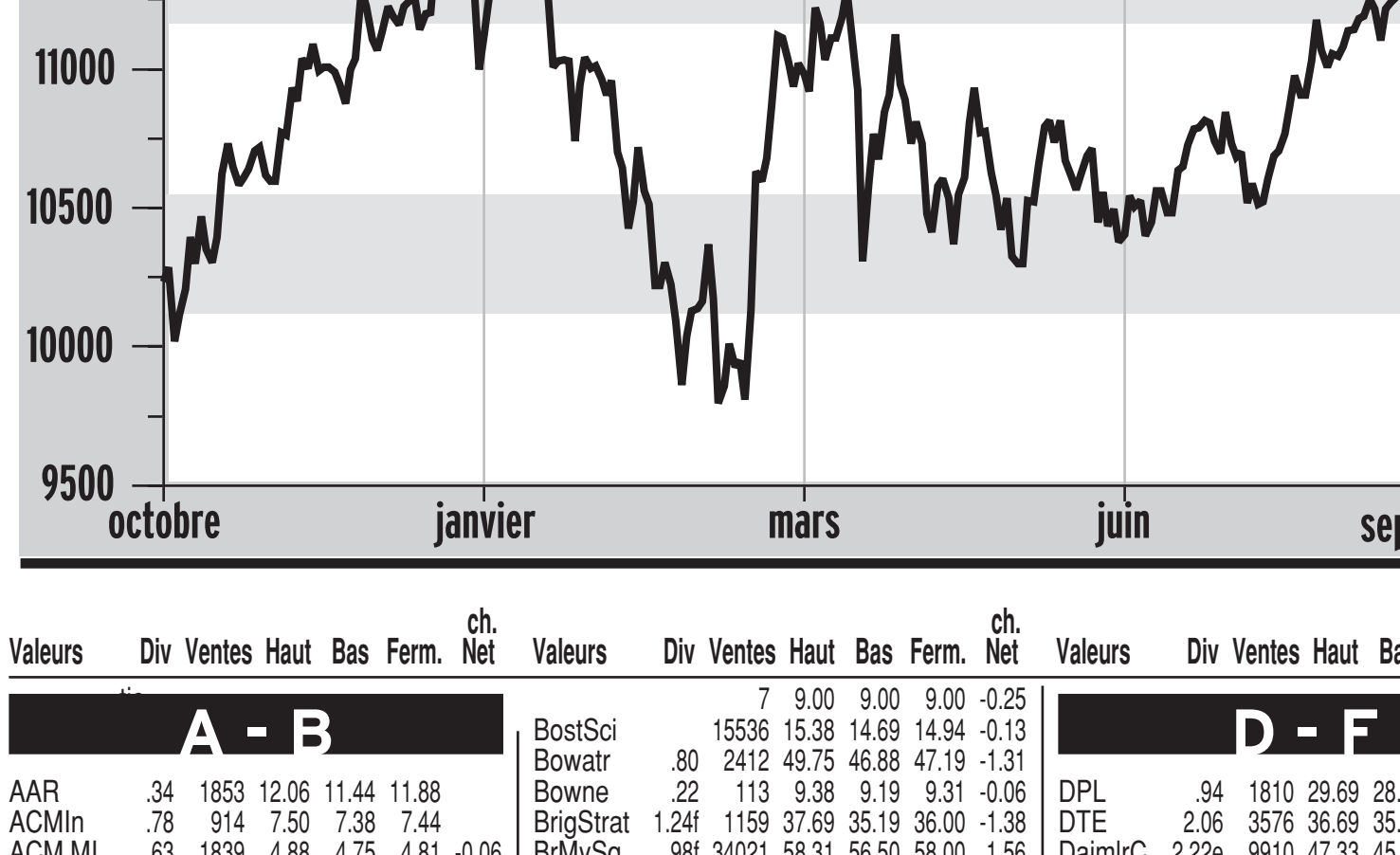

A - B

Valeurs	Div	Ventes	Haut	Bas	Ferm.	ch. Net
AAR	.34	1853	12.06	11.44	11.88	
ACMIn	.78	914	7.50	7.38	7.44	
ACM MI	.63	1839	4.88	4.75	4.81	-0.06
AFLAC	.34	6828	64.81	63.19	63.19	-1.25
AMR s		6061	34.25	32.75	32.75	-0.56
ASA Ltd	.60	294	15.63	15.25	15.50	0.19
AT&T	.88	152145	27.13	26.31	26.75	0.19
AXA	2.10e	4656	68.56	66.81	67.31	1.38
AbtLab	.76	59239	49.63	46.63	49.06	1.38
Abitibi g	.40	1214	8.63	8.13	8.19	-0.44
Acuson		4350	22.81	22.75	22.75	0.06
AdaEx	2.45e	123	37.81	37.56	37.75	
AMD s		99093	23.44	21.63	22.75	0.38
Advest	.24	308	33.19	31.81	31.81	-0.25
Aetna Inc	.80	6292	61.81	59.88	60.38	-0.56
Agilent n		22105	52.94	48.38	49.56	-1.13
Agnico g	.02e	1563	5.81	5.63	5.75	0.13
AirbFrt	.16	3170	9.44	8.94	9.00	-0.25
AlskAir		984	25.06	24.63	24.63	-0.06
AlbnyIn		299	11.38	11.19	11.38	0.13
Alberto	.30	513	29.88	29.06	29.63	0.13
Albertsn	.76	15020	24.31	23.75	24.00	0.06
Alcan	.60	19161	30.75	29.81	30.50	0.63
Alcatel	.39e	14168	65.75	64.06	64.81	0.56
Alcoa s	.50	50535	29.63	28.13	29.63	1.00
AllegCp		51	201.75	200.00	200.13	-0.94
AllegTch n	.80	1524	18.69	18.31	18.50	0.25
AllenTel		770	16.75	16.06	16.19	-0.25
AldWaste		5367	8.69	8.25	8.38	0.06
Allstate	.68	25853	33.94	33.25	33.75	0.38
Alstom	.50e	4	23.75	23.75	23.75	0.25
Amcast	.56	75	9.69	9.50	9.50	
AmHes	.60	6896	68.94	67.00	68.50	2.50
Ameren	2.54	6093	40.06	38.69	39.06	0.38
AmOnlne s		102085	58.35	56.38	57.20	0.10
AEP	2.40	9613	37.94	36.50	37.25	0.75
AmExp s	.32	53977	56.94	55.00	55.50	-1.13
AGenCp	1.76	10299	78.75	75.44	76.25	-1.81
AHomeP	.92	36177	59.19	57.50	58.81	2.00
AmIntGp s	.15	34039	93.88	91.88	92.88	-0.44
AmStd		2020	43.81	42.56	42.94	-1.06
AmTower		7335	36.63	34.88	36.50	0.88
AmWtr	.90	1267	25.88	25.25	25.44	-0.44
Ametek	.24	1478	20.63	20.00	20.31	-0.31
Ampco	.40	109	9.63	9.38	9.50	-0.13
Amrep		26	5.88	5.75	5.75	-0.25
Analog s		96722	74.56	66.63	69.38	-8.63
Angelic	.32	88	9.19	8.81	9.00	-0.06
Anglogld	1.35e	1139	17.13	16.63	16.88	0.19
Anheus s	.66	16030	44.00	42.31	43.88	1.44
AnthCap	1.16	235	7.75	7.63	7.63	-0.19
Aon Corp	.88	4028	38.94	38.06	38.19	-0.19
Apache	.28	48314	64.25	58.00	63.50	7.94
ArchCoal	.23	396	11.00	10.50	10.50	-0.50
ArchDan	.20b	18313	9.63	9.44	9.50	0.06
ArchstnC	1.54	1264	23.75	23.44	23.50	-0.19
ArmstHld	1.92	9520	6.13	5.31	5.56	-0.13
ArrowEl		18547	34.00	28.00	30.00	-3.94
Ashland	1.10b	1692	33.75	32.81	33.19	
AsiaPc	.14e	219	8.75	8.63	8.69	-0.06
AscFCap	.26	40077	36.94	34.94	35.50	-1.38
AutoNatn	.68t	3748	5.88	5.75	5.81	0.06
AutoData	.35f	19304	65.25	63.69	64.81	1.19
AveryD	1.08	4391	48.75	46.69	46.94	-1.81
Avnet s	.30	4690	27.00	25.31	26.00	-1.50
Avon	.74	12558	43.69	43.00	43.56	1.13
BCE gs	1.20b	9945	25.00	24.31	24.75	0.06
BG Grp	.82e	43	33.38	32.56	33.25	0.69
BKF Cap		16	19.38	19.19	19.31	0.06
Bairnco	.20	13	7.00	7.00	7.00	
BakrHu	.46	19910	36.38	35.38	36.13	1.19
Ball	.60	812	31.00	30.50	30.50	-0.75
Bandag	1.18	224	36.56	35.69	35.69	-0.94
BankOne	.84m	27123	35.81	33.88	34.44	-1.38
Bk of Am	2.00	62815	50.75	47.94	48.69	-1.88
BkMont g	2.00	221	47.06	46.19	46.31	-0.88
BkNY	.64	23331	54.44	52.25	52.81	-0.88
Banta	.56	470	22.88	22.44	22.50	-0.31
Bard	.84f	1771	42.25	41.13	41.81	0.31
BarnNbl		3337	19.63	19.00	19.25	0.25
BarrickG	.22	10258	14.78	14.25	14.44	
BatlMt		4488	1.69	1.56	1.63	
BatlMt pf	3.25	28	31.19	30.75	30.75	-0.50
BauschL	1.04	1943	39.38	38.19	38.75	
Baxter	1.16	12487	84.81	81.31	83.63	2.38
BearSt	.60b	16132	57.94	52.75	54.25	-3.13
Beck-Coult	.64	1911	76.00	73.22	75.56	2.50
BectDck	.37	8155	28.00	27.00	28.00	0.69
BellSouth	.76	25499	43.50	41.50	41.50	-0.81
Bemis	.96	609	33.19	32.13	32.13	-0.38
Benetton	3.56e	14	37.38	37.13	37.38	0.31
BerkHa A		190	60350	59700	60000	-200
BerkH B		53	1965.0	1930.0	1930.0	-27.0
BestBuy		23164	56.25	51.88	52.13	-3.38
BethStl		11369	2.56	2.44	2.44	
Beverly		3302	6.06	5.75	5.88	-0.06
BlackD	.48	3722	32.13	31.19	31.38	-0.75
BlckHR	1.20	1810	35.25	34.56	34.69	-0.38
Blockbstr	.02e	287	8.38	8.25	8.31	
Boeing	.56	25012	60.13	59.06	59.56	0.13
BoiseC	.60	5051	26.81	24.81	25.00	-0.88
Bombay		401	3.00	2.88	2.88	-0.06
BostCeltic		7	9.00	9.00	9.00	-0.25
BostSci		15536	15.38	14.69	14.94	-0.13
Bowatr	.80	2412	49.75	46.88	47.19	-1.31
Bowne	.22	113	9.38	9.19	9.31	-0.06
BrigStrat	1.24f	1159	37.69	35.19	36.00	-1.38
BrMySq	.98f	34021	58.31	56.50	58.00	1.56
BritAir	3.00e	154	42.69	42.00	42.00	-0.44
BritTel	3.69e	662	108.38	105.06	106.31	-1.63
Brunswick	.50	3260	18.44	17.88	18.13	0.13
BrshEMat	.48	62	21.50	21.13	21.13	0.06
Buckeye	2.40	97	29.00	28.81	29.00	
Bunzl	.71e				28.38	
BurlNSF	.48	9422	22.94	22.31	22.69	0.50
BurnPP	.40m	323	5.94	5.81	5.81	-0.13

C

Valeurs	Div	Ventes	Haut	Bas	Ferm.	ch. Net
CGI gs		261	7.81	7.38	7.56	0.50
CIGNA	1.24	8172	112.70	108.65	110.50	1.24
CIT Gp	.40	10085	15.63	14.19	14.44	-0.94
CMI Cp	.06	397	1.63	1.50	1.50	-0.06
CMS Tr	3.63	590	31.94	31.00	31.88	0.63
CNA Fn		733	35.31	34.00	34.06	-1.38
CNAI	.84m	43	8.13	8.06	8.13	0.06
C N A Sure	.32	10	11.63	11.63	11.63	-0.13
CNF Tran	.40	1852	22.81	22.06	22.38	0.44
CNH Glbl	.55	337	9.88	9.63	9.69	0.06
CPI	.56	351	21.50	21.06	21.31	-0.19
CSX	1.20	4937	22.88	22.19	22.63	0.25
CTS	.12	4307	46.81	43.69	44.00	-3.06
CVS Tr	4.23				80.50	
CablDsg s		1987	22.19	21.13	21.44	-0.06
Cabltrn		19835	28.25	26.81	27.25	0.63
Cabot s	.44	3348	19.69	19.31	19.69	0.31
CadbyS	.67e	991	25.00	24.56	24.81	-0.25
CallGolf	.28	2677	16.38	15.69	15.75	-0.38
CmpRs gs		98	0.56	0.50	0.50	
CampSp	.90	5813	26.63	25.81	26.50	0.50
CdnPc g	.56	5146	26.69	25.81	26.25	0.31
CarboCe-ra	.30	616	26.06	25.50	25.81	0.31
Carlisle	.80f	921	39.88	38.63	39.00	-0.88
Carnival	.42	7660	24.19	23.19	24.00	-0.38
CarpTech	1.32	445	30.13	29.63	29.75	0.13
CashAm	.05	643	6.56	6.19	6.44	0.25
Catelus		833	18.00	17.44	17.44	-0.31
Caterpillr	1.36f	13248	34.44	33.31	33.38	-1.19
CedarF	1.56f	449	18.13	17.88	18.00	
Cemex	.79e	7331	21.00	20.38	20.38	-0.63
Centex	.16	3311	34.69	32.75	33.00	-1.00
CenSoWst	1.74				20.94	
CntryTel	.18	4823	32.94	31.56	31.94	-0.44
ChaseC8n	2.06	340	25.38	25.25	25.38	0.06
ChaseMs	1.28	117101	42.50	40.25	40.81	-1.25
Chemed	.40	198	32.88	32.19	32.63	0.50
ChesEng		13809	7.63	7.31	7.50	0.31
Chevron	2.60	15529	88.00	85.69	87.19	1.19
ChinaMbls		2510	35.75	35.00	35.00	-0.63
ChoicePts		1938	44.25	43.75	44.13	0.19
ChrisCr	1.82t	934	76.50	75.50	75.81	-0.94
Chubb	1.32	9810	73.25	72.00	73.25	0.31
CIBER		3426	7.13	6.75	6.75	-0.25
Circor	.15	405	10.25	10.00	10.00	-0.13
CirCtyCC	.07	17322	21.44	20.19	20.25	-0.25
Citigrp s	.56	165370	52.75	50.00	51.00	-1.63
ClaytnH	.06	1544	9.44	9.13	9.19	-0.25
ClvClf	1.30	543	22.75	22.25	22.56	0.31
Clorox	.84f	5544	42.75	41.69	41.75	-0.44
Coachmen	.20	63	9.88	9.69	9.75	-0.13
CocaCl	.68	31403	59.31	57.06	58.19	0.38
CocaCE	.16	5837	16.38	16.06	16.06	-0.06
ColgPal	.63	13462	50.94	49.85	50.24	0.13
ColHIn	.47	373	6.63	6.50	6.56	0.06
ColMu	.42	49	6.13	6.06	6.13	0.06
Comdisco	.10	13210	14.50	12.56	12.94	-0.81
Comeric	1.60	8479	56.88	53.00	53.69	-3.00
CmcBNJ	.98b	787	54.94	52.56	52.94	-1.75
CmclMtl	.52	225	23.25	22.44	22.63	-0.13
Compaq	.10	94752	25.99	23.99	24.25	-1.23
CompAs	.07	20405	27.69	26.94	27.44	-0.13
CompSci		6438	70.88	67.69	70.00	-0.25
CmpTsk	.05	142	3.75	3.50	3.50	-0.13
ConAgra	.90f	12630	20.50	20.25	20.44	0.13
Conseco	.25j	42763	6.56	6.25	6.44	
ConsolE-gy	1.12	1076	19.94	18.63	19.94	1.06
ConEd	2.18	5784	33.38	32.44	32.75	0.38
CtlAir B		7137	46.75	45.44	46.50	0.38
Coop-Cam		6750	75.06	72.88	73.56	0.63
CoopCo	.08	807	34.75	34.13	34.50	
Cooper	1.40	2914	35.31	34.13	34.13	-1.25
Corning s	.24	85677	92.50	84.44	85.00	-8.00
Craig Cp		2	2.94	2.94	2.94	0.19
Crane	.40b	1033	23.19	22.88	22.94	-0.06
Crompton	.20	1129	8.19	7.94	7.94	-0.31
CwnCork	1.00	4450	10.31	9.56	9.69	-0.69
CumEng	1.20	1244	30.81	29.94	30.06	-0.50
CurInc	.83e	17	10.69	10.69	10.69	-0.06
CypSem		49747	33.94	30.50	32.00	-3.50
Cytec		793	34.13	32.56	32.81	-0.38

D - F

Valeurs	Div	Ventes	Haut	Bas	Ferm.	ch. Net
DPL	.94	1810	29.69	28.25	28.81	0.38
DTE	2.06	3576	36.69	35.75	36.13	0.38
DaimlrC	2.22e	9910	47.33	45.87	46.08	1.19
DaimlrC 02	3.73e	4	48.00	48.00	48.00	0.50
DallSemi s	.13	5918	30.56	27.31	30.25	-0.13
DanaCp	1.24	2832	22.56	21.56	21.56	-1.00
Danaher	.08f	4546	53.75	51.56	52.06	0.44
Danone s	.31e	253	27.23	26.51	26.71	-0.05
DataGn					22.25	
DeanFd	.90	567	34.44	34.00	34.13	-0.19
Deere	.88	11325	35.00	33.75	34.06	-1.31
DelphiA	.28	16722	14.56	13.69	13.88	-0.69
DeltaAir	.10	4262	46.19	44.81	45.00	-0.31
Deluxe	1.48	2454	21.44	20.75	21.00	-0.13
Dept56		598	12.31	12.06	12.25	-0.06
DeutTel	.56e	15698	32.50	31.4	32.06	-0.94
DiagPd	.48	234	57.00	55.88	56.75	-0.25
Dial	.32	3023	11.50	11.25	11.31	-0.13
Diebold	.62	1540	24.63	23.88	24.31	-0.19
Dillards	.16	3345	10.44	9.94	10.06	-0.25
Disney	.21	48826	41.94	41.13	41.38	0.44
DomRes n	2.58	9947	56.44	54.44	55.63	1.56
Domtar g	.14	6	7.88	7.44	7.56	-0.31
Donldson	.28	703	20.88	20.38	20.44	-0.19
Donl-leyRR	.92f	2071	25.50	25.13	25.38	0.06
Dover	.50f	5464	43.69	41.69	42.44	-1.13
DowChm s	1.16	19314	27.00	25.88	25.94	-0.56
DowJns	1.00	2392	58.50	57.50	57.94	-0.13
DuPont	1.40	18276	45.94	44.50	44.63	-0.31
DunBrad n		7775	20.00	19.25	19.75	-0.31
Duq pfC	2.00	1470	27.00	26.50	26.50	0.50
Dycom s		3267	41.56	39.19	39.31	-0.94
E4L		5827	0.17	0.13	0.14	-0.03
EMC s		89986	90.38	86.00	88.63	-1.13
ENI	1.61e	237	57.00	55.88	56.50	1.00
EastEnt	1.72	2962	64.19	64.06	64.19	0.13
EKodak	1.76	13015	40.63	39.88	40.25	
Eaton	1.76	1136	61.94	60.00	60.69	-1.00
Ecolab	.48	2887	36.56	35.81	36.38	0.69
EDO	.12	94	9.50	9.13	9.25	-0.06
Edwards	.64	6901	47.75	43.88	45.31	-1.69
Elcor	.20	378	13.94	13.63	13.69	0.06
EDS	.60	32196	45.00	43.81	44.50	-0.13
Elscint		238	5.63	5.44	5.56	
EmrsnEl	1.43	10017	65.19	64.06	64.44	0.06
Endesa	.58e	2398	19.13	18.75	19.00	-0.44
Enel n	1.12e	33	38.40	38.10	38.40	0.10
EnglCp	.40	4845	18.00	17.06	18.00	0.38
EnisBu	.62	1109	7.00	6.75	6.81	-0.25
Enron	.50	20162	83.75	81.31	81.69	-1.31
Entergy	1.20	12969	37.25	35.88	36.81	0.88
Equifax	.37	2270	28.88	28.06	28.44	-0.38
Esterline		703	20.50	19.94	20.13	-0.50
Ethyl	.19j	2550	1.63	1.50	1.50	-0.06
Exxon-Mob	1.76	74039	93.81	91.50	93.31	2.19
FMC		1597	69.94	68.63	68.81	-0.19
FPL Gp	2.16	7906	65.81	64.38	65.38	1.00
FairchCp s		485	6.50	6.31	6.44	0.13
FamDlr	.22	4460	18.31	17.69	17.81	-0.19
FanniMae	1.12	33161	69.94	66.13	68.00	-1.81
Fanstel		232	3.38	3.28	3.28	-0.03
FedExCp		11695	43.89	41.30	43.35	1.55
FedMog	.01	13151	4.94	4.38	4.44	-0.44
FedRlty	1.80	511	19.88	19.50	19.63	-0.25
FedSignl	.76	376	20.69	20.31	20.38	-0.38
Ferro	.58	323	20.00	19.81	19.88	-0.13
FstData	.08	21169	40.13	38.81	39.63	1.69
FstUC	1.92	22994	31.63	29.81	30.25	-1.06
Firstar	.65	81607	19.13	17.06	17.06	-0.88
FirstEngy	1.50	5864	26.13	25.19	25.81	0.63
FleetEn	.76	1976	12.06	11.63	11.75	-0.31
Flemng	.08	1430	13.88	12.88	13.31	-0.56
FlaProg	2.22	4782	53.38	52.88	53.00	0.06
Flowers	.53	1734	18.75	18.38	18.69	0.19
Flowserv	.56	195	16.44	16.25	16.25	-0.13
Fluor	1.00	5209	32.19	31.25	32.06	0.25
Ford pfB	2.06	30	26.25	26.13	26.13	-0.06
FordM n		43486	25.88	25.13	25.13	-0.75
FortuneBr	.96f	7488	26.69	26.13	26.38	0.25
France	4.53e	111	10.94	10.81	10.88	-0.06
France-Tel	.94e	999	90.88	89.19	89.25	-6.88
FredMac	.68	30964	52.63	49.88	50.75	-1.69
FMCG A		891	8.25	8.00	8.00	-0.19
FMCG		4081	8.94	8.44	8.56	-0.25

G

Valeurs	Div	Ventes	Haut	Bas	Ferm.	ch. Net
GATX	1.20	1679	42.38	41.25	41.38	-0.38
GPU	2.18	9491	32.44	32.00	32.38	0.50
Gannett	.88f	7314	52.38	51.56	51.69	0.31
Gap	.09	23450	21.56	20.81	21.00	-0.31
GenCorp	.48r	1560	8.94	8.56	8.81	-0.13
Genentc		13934	165.50	150.00	153.31	-9.81
GnData		705	4.50	4.19	4.31	-0.13
GenDyn	1.04	21999	64.25	59.63	63.56	3.81
GenElec s	.55	109872	59.19	57.56	58.25	-0.25
GenMills	1.10	16555	37.69	37.06	37.56	0.44
GnMotr	2.00	18688	61.88	59.69	59.69	-2.56
GMot pfG	2.28	21	25.63	25.50	25.63	
GM H s		42769	31.00	28.95	29.00	-2.25
Gensco		2505	17.50	17.00	17.31	-0.19
GnRad		1171	10.06	9.94	10.00	0.13
GaGulf	.32	2191	14.25	13.31	13.50	-0.88
GaPcGP	.50	10427	24.81	23.44	23.81	-0.19
GettyRlty	.60	75	11.13	11.00	11.00	-0.19
Gildan		144	31.75	31.06	31.25	-0.25
Gillette	.65	25766	30.63	29.63	30.00	-0.38
GlaxoWel	1.29e	4616	59.63	59.13	59.44	1.06
GlobM		17424	29.94	28.81	29.94	1.50
GoldWF s	.21	6337	51.56	49.69	51.31	0.19
Goodrch	1.10	4630	38.94	38.13	38.19	0.13
Goodyear	1.20	17335	17.65	17.00	17.01	-0.29
Gotchk		716	5.31	5.00	5.00	-0.31
Grace		15778	5.00	4.19	4.56	0.38
Graco	.56	198	32.56	32.31	32.44	0.06
GtAtPc	.40	489	9.88	9.63	9.75	-0.06
Group1		155	9.56	9.19	9.31	-0.06
Guidant		13050	56.31	54.81	55.63	-0.50
GlfCda g		6894	4.94	4.75	4.81	0.06

H - J

Valeurs	Div	Ventes	Haut	Bas	Ferm.	ch. Net
Hallibtn	.50	24878	47.25	45.50	46.00	1.63
HanJS	1.08	28	13.69	13.63	13.69	0.06
HanJI	1.42	73	18.44	18.19	18.38	0.13
Handlm		656	12.00	11.56	11.56	-0.44
HanovC s		1734	30.63	28.94	28.94	-1.06
Hanson	1.12e	204	24.25	24.00	24.06	-0.31
HarInd	.30	1159	14.94	14.56	14.63	-0.19
HarleyD s	.10	8053	48.06	47.13	47.31	-0.81
Harris	.20b	2122	25.63	24.56	24.63	-1.13
Harsco	.94	805	21.44	20.50	20.75	-0.31
HawEl	2.48	586	33.94	33.13	33.50	0.38
Hlthsth		32822	10.88	10.31	10.69	0.13
HeclaM		7361	0.75	0.56	0.63	-0.13
Heinz	1.47	7279	40.31	39.50	39.50	0.13
Helm-Payn	.30	1996	35.94	34.81	35.50	1.00
Herculs	.32m	5232	15.00	13.94	14.31	-0.44
Hershey	1.12f	3626	53.69	52.44	52.63	-1.00
HewlettP s	.64b	49534	92.81	88.06	89.44	-1.50
Hilton	.08	13779	10.63	10.19	10.25	-0.19
Hitachi	.80e	301	118.00	115.88	116.00	1.44
HomeDp s	.16	30181	51.50	50.25	50.69	-0.19
Hmstke	.05	14568	4.81	4.50	4.75	0.13
HonwllIntl	.75	23346	37.19	36.44	36.44	-0.50
HoughtM	.52	2049	36.06	34.88	35.19	-0.75
HoushInt	.76	25010	52.31	49.00	49.50	-2.69
HughSup	.34	408	18.19	17.70	17.70	-0.58
Humana		9777	11.44	10.63	11.44	0.81
HuntCorp	.41	32	7.25	7.13	7.13	-0.13
IBP	.10	12401	21.38	20.50	20.56	-0.44
ICICI n	.63e	1210	9.44	8.63	8.75	-0.63
ICN Phrm	.29	6397	34.75	33.13	34.50	0.94
IMS Hlth	.08b	15195	21.63	20.81	21.06	0.19
ING	1.65e	936	65.44	64.88	65.00	-0.94
IT Gp		1542	4.06	3.63	3.81	-0.13
Idacorp	1.86	782	46.13	44.44	44.75	0.06
IDEX	.56	119	28.00	27.06	27.13	-0.75
Imation		931	16.44	16.25	16.25	-0.25
ICI	2.17e	531	22.00	21.44	21.69	-0.13
INCO		1891	16.44	16.13	16.31	0.06
IngerRd	.68	7670	35.63	34.75	34.75	-0.69
IBM	.52	55963	117.13	112.44	114.88	-3.06
IntFlav	1.52	5268	18.63	18.31	18.50	0.06
IntMult	.80	318	16.81	16.25	16.31	-0.56
IntPap	1.00	25589	29.94	28.19	28.38	-0.94
IntSpclty		236	5.38	5.19	5.38	0.25
Interpool	.15	23	11.94	11.94	11.94	
IntpubGp	.38	13470	35.81	33.63	35.06	1.50
Intertan s		333	12.25	11.75	11.88	-0.38
InvGrMu	.90	124	14.00	13.88	13.88	
Iomega		15845	4.85	4.71	4.74	-0.06
Ionics		274	21.25	20.88	21.00	0.38
Ipalco	.65	1503	23.19	23.00	23.13	0.06
IrishIn	1.73e	85	15.38	15.13	15.13	-0.06
IsptIntl	.15e	623	4.75	4.50	4.50	-0.13
Italy	3.71e	5	17.00	16.94	16.94	-0.19
Jackpot		157	8.50	8.25	8.25	-0.38
JeffPilot	1.48	4015	65.38	64.44	64.81	-0.06
JohnJn	1.28	30262	95.00	91.56	94.63	3.31
JohnsnCtrl	1.12	3320	56.38	55.44	56.06	-0.56

K - M

Valeurs	Div	Ventes	Haut	Bas	Ferm.	ch. Net
KLM		97	17.44	17.13	17.13	-0.31
K mart		47372	6.50	6.06	6.31	0.25
Kan-PipLP	2.80	132	29.56	28.75	28.88	
Kaneb		215	4.69	4.50	4.63	-0.13
KatyInd	.30	57	7.25	7.13	7.13	-0.06
KaufBH	.30	3034	28.75	27.38	27.50	-1.06
Kellogg	1.01f	8442	26.00	25.13	25.63	0.50
Keycorp	1.12	14503	24.31	23.63	23.81	-0.56
KeyCon		52	2.50	2.38	2.44	-0.19
KimbClk	1.08	19348	57.00	55.25	55.69	-0.56
Kimco	2.72f	372	40.31	40.06	40.25	0.06
KnightR	.92	6106	47.88	46.00	46.13	-1.13
Kroger		24780	21.69	21.13	21.50	-0.19
LSI Log s		53068	27.38	25.19	25.75	-2.50
LTV	.09j	20739	1.44	1.00	1.06	-0.31
LaclGas	1.34	153	22.81	22.75	22.75	
Lafarge	.60	1173	21.69	20.63	20.63	-0.69
LamSes		1726	10.50	9.63	9.94	-0.19
LandsE		1188	20.01	19.50	19.90	-0.12
LeeEnt	.64	667	27.13	26.31	26.50	-0.44
LeggMas	.36f	3780	53.63	48.94	50.50	-2.19
LeggPlat	.40	1612	15.38	15.25	15.31	-0.06
LehmBr	.44	25189	132.94	120.94	123.81	-7.25
Lennar	.05	7226	31.56	30.38	30.88	-0.56
LbtyASE	1.40e	1082	12.88	12.69	12.69	-0.19
LillyEli	1.04	16745	84.94	82.06	84.50	1.81
Limited s	.30	4946	23.44	23.00	23.19	0.13
LncNtC	.80	31	18.56	18.50	18.50	-0.13
Litton		2461	45.06	44.63	44.88	0.06
LizClab	.45	3073	40.06	39.00	39.25	
Loews	1.00	1930	81.25	79.44	79.50	-1.31
LoralSp		17039	5.31	5.06	5.06	
LDryNG		5991	37.88	35.38	35.50	-2.19
LaPac	.56	2685	9.31	8.94	9.00	0.19
Lubys	.40m	853	5.13	4.94	5.00	
Lucent	.08	143009	33.00	31.00	31.38	-1.00
MBIA	.82	7644	67.13	65.69	66.13	0.56
MDC	.24	543	28.06	27.50	27.94	0.38
MDU	.84	850	28.13	27.50	27.63	-0.19
Maritrn	.40	174	5.88	5.75	5.88	0.13
MarIntA	.24	4034	37.63	35.75	37.25	1.25
MarshMcL	2.00	6562	129.50	126.13	128.19	0.25
Marve-lEnt		501	3.13	2.88	3.13	0.31
Masco	.52f	14399	16.88	16.13	16.25	-0.50
MassCp	1.88f	86	23.63	23.13	23.50	0.13
Mattel	.36	17328	11.75	11.50	11.56	-0.31
Maytag	.72	3364	30.88	30.19	30.19	-0.25
McCorm	.76	1647	31.31	30.56	30.69	0.06
McDerl	.15j	3456	11.75	11.13	11.50	0.19
McDnlds	.20	19448	30.38	29.94	29.94	-0.13
McGrH	.94	7481	63.88	62.13	62.63	-0.56
McKHBOC	.24	15918	32.44	31.50	31.94	-0.06
Mead	.68	5187	23.81	22.75	23.00	-0.06
MediaArt		165	3.69	3.50	3.50	-0.13
MedAsr		18	12.69	12.56	12.63	
Medtrnic	.20	22057	53.44	52.13	52.88	0.25
Mel-lonFnc	.88	18139	46.25	43.19	44.13	-2.00
Merck	1.36f	61063	77.69	75.50	76.88	1.56
MercGn	.96	890	27.25	27.00	27.06	-0.19
Meredith	.32	985	29.38	28.56	28.69	0.13
MerrLyn s	.64	56045	59.69	55.81	58.00	-1.31
Metso	.38p	2	9.63	9.63	9.63	-0.13
MicronT s		100849	38.88	35.88	36.88	-2.88
Millipore	.44	4745	51.63	49.63	50.06	-2.44
MinTch	.10	1935	36.94	35.94	36.00	-0.69
MMM	2.32	11534	94.88	92.19	93.13	1.38
MissChm	.12	122	3.63	3.50	3.63	0.13
Mitel g		1746	19.94	18.31	18.50	-0.94
MonPw	.80	8368	37.38	33.94	36.25	2.31
Moore	.20	239	2.88	2.75	2.81	0.06
MSDWit s	.80	137063	83.69	72.00	74.50	-8.75
Morgan	4.00	16873	152.88	145.63	146.75	-5.13
Motorola s	.16	180864	27.25	25.56	26.63	-0.38
MurpO	1.50f	3256	65.75	61.75	65.13	3.31
Mylan	.16	5216	28.69	26.94	28.56	1.56

N - Q

Valeurs	Div	Ventes	Haut	Bas	Ferm.	ch. Net
NB Cap pf	2.09	234	24.00	23.69	23.94	0.06
NCR Cp		2128	40.63	40.00	40.06	-0.19
NUI	.98	311	30.38	30.00	30.00	0.06
Nabis-coGp	.49	8982	28.94	28.50	28.63	-0.25
NabisH	.75	707	54.13	54.06	54.06	-0.06
NACCO	.90	151	43.00	42.13	42.13	-1.00
Nashua		1	8.00	8.00	8.00	
NatFGs	1.92	1417	57.38	55.38	57.38	2.19
NtPrest	2.00a	257	29.63	29.38	29.50	0.13
NtSemi		47143	35.88	32.31	34.56	-2.56
NtSvIn	1.32	703	19.38	18.88	18.94	-0.25
Navistar		2772	37.25	36.25	36.44	-0.81
Newell-Rub	.84	8836	22.94	22.69	22.75	
Newhal	.40a	51	23.95	23.65	23.70	-0.10
NewmtM	.12	13104	15.88	15.19	15.56	0.38
NiagMH		8204	16.13	15.63	15.69	0.06
Nicor	1.66	1882	34.13	32.56	32.56	-0.94
NikeB	.48	8327	40.56	39.00	39.69	0.69
NippnTT	.23e	1202	54.50	53.00	53.13	0.63
NiSource	1.08	11395	25.88	25.19	25.44	
Nokia s	.19e	180589	35.50	34.25	34.81	-2.19
NorflkSo	.80	15984	13.44	12.88	13.06	-0.31
Nortek		155	19.38	18.13	19.31	1.19
NortelNw	.08	180627	66.50	59.50	60.00	-3.25
NoestUt	.40	6184	20.06	19.69	19.81	-0.25
NortrpG	1.60	2182	90.06	88.31	89.88	0.88
NovoNdk	.62e	187	108.50	107.88	108.00	0.75
Nucor	.60	5165	31.63	30.50	30.63	0.19
OGE Engy	1.33	1496	21.00	20.19	20.50	0.19
OcciPet	1.00	13100	21.75	20.88	21.50	0.69
Ogden		1077	14.44	13.63	13.94	-0.06
Olin	.80	2225	17.88	17.50	17.69	0.06
Omncre	.09	8055	17.31	16.56	16.75	-0.06
Omnicom	.70	8217	75.88	73.38	75.44	1.56
OwensM	.25	1435	16.00	15.75	15.81	-0.19
OwensIll		9262	7.75	7.19	7.25	-0.38
Oxford	.84	74	17.69	17.44	17.44	-0.13
PG&E Cp	1.20	13775	26.63	25.13	25.56	0.50
PMI Grp	.16	3334	70.50	68.50	69.31	1.56
PPG	1.60	5208	41.56	40.13	40.50	-0.19
PPLEI pfA	4.40				62.25	
PPLEI pfB	4.50	10	60.25	60.25	60.25	
PainWeb	.48	6216	68.63	67.63	68.25	-0.25
PallCp	.66	2956	21.00	20.88	20.94	-0.06
ParkEl	.32	1925	53.63	48.63	48.69	-2.69
ParkDrl		5396	6.94	6.63	6.63	0.06
PartnerRe	1.04	581	51.13	49.88	50.63	0.56
Penney	.50m	17201	9.75	9.38	9.50	0.13
PenzlQS	.75	3987	10.19	9.63	9.69	-0.31
PeopEn	2.00	1939	33.81	32.13	32.19	-0.06
PepBoy	.27	1360	4.94	4.69	4.81	
PepsiCo	.56	31033	48.00	46.81	47.38	0.31
Prmian	.67e	106	5.44	5.25	5.38	0.06
PerotSys		928	9.50	9.06	9.06	-0.25
PetroC g	.20	458	22.31	21.81	21.81	0.44
PetRs	2.33e	318	42.94	41.81	42.50	0.56
Pfizer	.36	117809	45.00	43.31	44.50	1.38
PhmRes		278	7.06	6.81	6.81	-0.06
Pharma-cia	.29e	72929	58.25	57.31	58.00	1.69
PhelpD	2.00	3512	44.75	43.75	44.00	-0.25
PhilaSub	.72	335	22.25	21.69	21.94	-0.19
PhilMor	2.12f	58918	31.50	30.25	31.19	0.44
PhilipsEl s		11559	37.25	35.75	36.06	-2.06
PhilPet	1.36	9020	65.56	63.38	64.25	1.25
PhlVH	.15	486	11.50	11.31	11.38	-0.06
PiedNG	1.46	286	30.00	29.13	29.19	-0.31
Pier 1	.16	4692	12.25	11.88	12.00	-0.38
PinWst	1.40	1953	50.69	49.38	50.00	0.81
PitnyBw	1.14	17052	28.19	27.38	27.88	0.13
PlacerD	.20	6241	8.81	8.38	8.56	
PlaybyA		16	11.00	10.88	10.88	-0.25
PlaybyB		297	11.94	11.50	11.75	-0.13
PogoPd	.12	2157	27.50	26.38	27.00	0.69
Polaroid	.60	2561	12.94	12.44	12.63	-0.19
PopeTal	.44	398	14.63	14.00	14.00	-0.25
PortglT s	.18e	938	9.81	9.56	9.69	0.06
Potash g	1.00	588	53.19	52.31	53.06	0.88
PotItch	1.74	886	31.88	30.19	30.31	-0.56
ProctG	1.40f	25006	73.00	72.06	72.44	-0.44
ProgCp	.28f	3482	82.00	79.19	79.56	-1.81
PSEG	2.16	6691	43.63	42.13	42.75	0.63
PugetEn	1.84	984	25.25	24.56	24.69	0.19
PHICB	.85	384	7.44	7.06	7.13	-0.31
PHYM	.58	87	8.25	8.19	8.19	
QuakrOat	1.14	3747	77.25	76.31	77.00	0.19
Quanex	.64	194	19.38	18.81	19.25	0.25
Questar	.68	1910	27.75	26.88	27.44	0.69
QwestCm		36900	51.25	48.94	49.19	-1.25

R - S

Valeurs	Div	Ventes	Haut	Bas	Ferm.	ch. Net
RGS Engy	1.80	516	28.50	27.81	28.25	0.31
RPC	.14	12	10.63	10.44	10.63	0.13
Ralcorp		200	14.13	14.00	14.00	-0.06
RalsRP s	.28	5703	25.50	25.13	25.31	0.06
RaythnA	.80	4215	28.38	27.69	28.00	0.38
RaythnB	.80	9541	29.75	29.13	29.44	0.19
RdrDg	.20	1325	35.88	34.94	35.00	-1.00
Reebok		6662	18.44	17.38	17.44	-0.94
RepGrp	.36	599	18.50	18.44	18.44	-0.06
Reyn-Reyn	.40	716	18.69	18.06	18.19	-0.56
RiteAid		72179	4.00	3.06	3.19	-0.81
Rockwl	1.02	5239	33.06	31.75	32.50	0.63
RoHaas	.80f	11229	30.38	29.63	29.81	-0.75
Rollins	.20	278	15.00	14.88	15.00	0.19
RollLeas	.22	1079	6.06	5.94	5.94	-0.06
Rowan		10883	29.31	28.19	28.75	0.56
RoyBk gs	1.20	185	30.81	29.38	29.38	-1.25
RylCarb	.52f	3184	26.06	25.06	25.31	-0.75
RoylDut	1.38e	22656	63.00	62.25	62.75	1.06
Ruddick	.36	455	13.25	12.81	13.25	0.31
Ryder	.60	11650	17.38	16.56	17.00	1.00
RyersTull	.20	1213	9.81	9.38	9.69	0.13
SBC Com	1.02	74915	53.00	50.69	50.94	-1.50
SCANA n	1.15	2980	30.06	29.19	29.75	0.13
SCI Sys s		21943	31.38	28.31	30.00	-2.50
SPSTech		229	47.50	47.00	47.25	0.31
SPX Cp		3250	136.25	129.88	134.31	2.31
STMicro s	.03e	30024	45.00	41.75	41.88	-3.13
SabnR	1.93e	95	18.88	18.50	18.88	0.19
Safeway		16939	49.88	49.06	49.38	-0.13
StJoLP	1.00	312	18.88	18.06	18.88	0.31
StPaul-Cos	1.08	10506	46.19	43.94	44.06	-1.75
SJuanB	1.16e	429	12.38	12.25	12.38	
SaraLee	.54	14003	19.94	19.75	19.75	-0.06
SchergPl	.56	47416	49.69	47.38	49.25	2.00
Schlmb	.75	33254	85.00	82.88	83.81	2.13
Schwab s	.04	58133	31.88	28.56	29.31	0.19
SciAtl s	.04	15831	53.25	48.69	49.63	-3.06
Scor	1.33e	89	44.94	43.56	44.56	1.06
SeaContA	1.20	353	23.25	22.38	23.25	1.00
SeaContB	1.08	76	22.75	22.25	22.75	0.31
Seagate		24988	65.31	61.69	62.94	-1.00
Seagram	.66	17355	58.63	57.88	58.13	
SealAir		7206	47.50	46.44	47.31	1.00
Sears	.92	12568	34.92	33.63	33.65	-1.00
Sensormt		2475	16.00	15.25	15.44	-0.50
SequaA		33	39.31	38.50	38.56	-0.81
SequaB					59.25	
SvceCp		5729	2.31	2.13	2.25	
ShellTr	1.38e	1948	51.19	50.63	50.94	0.94
Sherwin	.54	4125	21.06	20.38	20.38	-0.63
SilcnGph s		93861	3.88	3.50	3.56	-0.31
SilverIne n		241	15.38	15.06	15.06	-0.19
Skyline	.72	21	20.94	20.88	20.94	0.06
SmithIn		5097	80.69	78.81	79.88	2.00
SmithBch	1.13e	2524	67.63	66.81	67.13	0.81
SnapOn	.96f	1929	23.06	21.88	22.06	-0.50
SnyderSt	1.68	40	23.25	23.06	23.25	-0.06
Solectrn s		32091	43.00	40.56	41.13	-1.31
Solutia	.04	3583	12.81	12.19	12.44	-0.19
SonyCp s	.35e	2491	98.31	96.56	96.94	-0.44
Sothbys		1699	26.69	25.63	25.88	0.19
SourcC	4.60	29	50.31	49.88	50.25	0.13
SoJerIn	1.46	93	30.00	29.13	29.13	-0.63
SouthnCo	1.34	12980	30.94	29.75	29.94	-0.06
SwstAirl	.02	9827	26.50	25.56	25.81	
SwtGas	.82	590	20.88	20.38	20.69	0.13
Spain	4.26e	242	11.94	11.69	11.75	-0.25
Spartch	.34	863	15.44	14.63	15.00	
Sparton		23	4.56	4.50	4.56	
Springs	1.32	219	27.56	26.94	26.94	-0.13
SprntFON	.50	42852	26.69	25.81	25.94	-0.38
StdCm	.20	139	4.44	4.38	4.38	-0.06
StMotr	.36	144	8.44	8.00	8.00	-0.06
StdPac	.32	1000	18.94	18.19	18.25	-0.63
Standex	.80	43	19.00	18.69	18.69	-0.44
StanlWk	.92f	1134	21.88	21.31	21.31	-0.44
Starret	.80	152	18.75	18.00	18.50	0.50
StarwdHtl	.69	12838	30.69	29.75	29.75	-0.88
StrlBcp	.56	355	20.06	19.69	20.00	
Stifel	.12	65	13.75	13.56	13.63	
StorTch		19373	10.88	10.19	10.56	-1.69
Sunbeam		3596	1.31	1.13	1.25	
Sunoco	1.00	8481	28.56	27.56	27.94	0.50
Sunsource		177	3.69	3.56	3.56	-0.19
SunTrst	1.48	18238	47.06	45.75	46.06	-1.06
SwftEng		1861	41.38	39.00	41.13	2.13
Synovus	.44	4273	21.06	20.13	20.44	-0.50
Sysco	.48	10134	44.69	43.63	44.38	0.63

T - Z

Valeurs	Div	Ventes	Haut	Bas	Ferm.	ch. Net
TECO	1.34	2617	28.38	27.13	27.81	0.56
TJX	.16	14295	24.75	24.25	24.31	-0.44
TRW	1.32a	4753	40.69	39.25	39.25	-1.19
TXU Corp	2.40	9615	37.81	36.94	37.44	0.63
Taiwan		777	14.00	13.75	13.81	-0.13
Target s	.22	19369	24.75	24.00	24.06	-0.44
Tektrnx	.12j	8651	70.88	67.75	69.38	1.25
TlcmArg	1.36e	2618	20.00	19.69	19.69	-0.31
TelItalia	2.95e	170	104.00	102.00	103.00	-1.75
Teledyne n		1443	24.75	23.00	23.19	-0.25
Teleflex	.60	1027	33.63	32.88	32.94	
TelefEsp		3197	59.63	58.56	59.13	-0.31
TelArg	1.40e	773	38.44	38.25	38.31	
TelMex s	.98e	18368	51.44	50.25	51.00	0.38
Teleglb gs	.09j	1445	22.56	22.00	22.31	0.13
Telemig	.37e	260	55.00	52.88	53.50	-0.38
TempleInl	1.28	2876	38.38	36.13	36.38	-0.63
TmpRuss	.14e	192	14.75	14.50	14.63	-0.06
TenetHlt		20277	39.00	37.63	38.44	0.75
Teradyn		25906	33.13	30.31	31.31	-1.38
Terra		521	2.31	2.25	2.25	-0.06
Tesoro		1967	10.63	10.00	10.56	0.56
Texaco	1.80	24673	55.31	53.56	54.63	1.69
TexInd	.30	319	32.31	31.69	31.69	-0.56
TexInst s	.09	122778	44.75	41.94	43.25	-2.13
TxPac	.40	62	38.25	37.63	38.25	1.00
Textron	1.30	3312	46.81	46.06	46.06	-0.50
ThmBet	1.12	1469	16.69	15.81	15.88	-0.63
ThomInd	.30	36	19.63	19.44	19.44	-0.31
Tidwtr	.60	8505	44.75	42.63	43.75	1.13
Tiffany s	.16	8661	36.06	34.50	35.50	0.31
TimeWrn	.18	35091	86.54	83.71	85.10	0.60
Timken	.72	1854	14.13	13.38	13.44	-0.56
TitanCp		4209	14.38	13.50	13.88	0.31
THilfgr		4454	9.50	9.25	9.38	
TootsieR	.28	177	41.88	41.25	41.38	-0.50
Toro	.48	187	31.38	30.94	30.94	-0.31
Tosco	.28	7658	31.94	30.38	30.63	-0.25
TotFi-naElf	1.12e	7016	77.50	76.38	77.31	2.13
TwnCtry	1.68	217	18.06	17.88	17.88	-0.13
Toyota	.45e	180	80.50	79.85	80.13	-0.62
ToyRU		5658	16.19	15.94	15.94	-0.13
TranInc	1.88a	37	22.50	22.40	22.50	0.01
TriContl	4.05e	818	25.63	25.31	25.38	-0.19
Tribune	.40	9128	41.50	39.81	40.00	-0.31
TriconG		3207	30.69	29.88	30.13	-0.38
TritEng		9175	35.63	34.00	34.44	0.63
TuckerAS	.20	940	26.50	23.63	25.88	1.69
TycoIntl	.05	67439	54.19	52.00	52.31	0.19
TylerTech		1096	2.13	1.69	2.06	0.50
UAL	.63e	2981	41.50	40.88	41.06	-0.13
UAL pfB	3.06	9	30.31	29.50	29.50	-0.63
UIL Hold	2.88	162	50.75	49.63	49.75	0.06
USA Educ	.64	5080	47.31	46.44	47.06	-0.31
USG	.60	5753	18.25	17.13	17.56	-0.44
UST Inc	1.76	3758	24.13	23.25	23.88	-0.06
USXMar	.92f	9866	29.69	28.44	29.13	0.75
UltramDS	1.10	3277	26.50	26.00	26.38	0.44

Suite à la page D 15

OPTIONS CANADIENNES

Les 5 titres les plus actifs de (OTC)	Vol.	Opt. en cours
Nortel networks	3151	84761
BCE Inc.	823	23589
Barrick Gold	773	22018
TD Bank	703	33340
CELESTICA INC	662	5779

Série	Prix	Off.	Dem.	Dern. opt.	Vol.	Opt. en cours
barrick lps 03 C $21.500						**10**
JA	20.00	6.25	7.25			15
	20.00 P	3.15	4.15	3.25	10	30
	25.00	4.45	5.45			16
	25.00 P	6.00	7.00			9
	30.00	3.20	4.20			
	30.00 P	9.60	10.60			
bk ns leaps 03 C $43.500						**41**
JA	35.00	12.85	13.35	13.75	11	178
	35.00 P	2.05	2.30			33
	40.00	9.95	10.35			120
	40.00 P	3.85	4.10			41
	45.00	7.65	8.05	8.25	10	46
	45.00 P	6.15	6.55			10
	50.00	5.70	6.10	6.35	20	20
	50.00 P	9.15	9.55			
bmo leaps 03 C $69.40						**34**
JA	52.00	22.95	23.95			40
	52.00 P	1.50	2.50			
	54.00	21.65	22.65			2
	54.00 P	1.85	2.85			10
	56.00	20.35	21.35			
	56.00 P	2.25	3.25			
	58.00	18.80	19.80	19.40	2	4
	58.00 P	2.80	3.80			
	60.00	17.70	18.70			23
	60.00 P	3.25	4.25			13
	62.00	16.15	17.15			2
	62.00 P	3.85	4.85			15
	64.00	14.80	15.80	15.65	10	103
	64.00 P	4.95	5.95			
	66.00	13.50	14.50	14.05	10	3
	66.00 P	5.50	6.50			
	68.00	11.50	12.50			27
	68.00 P	6.60	7.60			
	70.00	10.00	11.00			102
	70.00 P	7.95	8.95	8.65	10	
	72.00	8.95	9.95			
	72.00 P	8.50	9.50			
	74.00	8.10	9.10	8.00	2	2
	74.00 P	9.40	10.40			
	76.00	7.60	8.60			
	76.00 P	10.75	11.75			
	78.00	6.95	7.95			
	78.00 P	12.05	13.05			
cdn impl lps 03 C $47.55						**3**
JA	40.00	12.95	13.45			285
	40.00 P	2.70	3.20			34
	45.00	10.30	12.00			47
	45.00 P	4.20	4.70			35
	50.00	7.50	8.00	8.85	1	59
	50.00 P	6.65	7.15	6.60	2	2
	55.00	5.80	6.30			
	55.00 P	9.70	10.20			
corel corp C $6.70						**173**
OC	7.00	0.35	0.60	0.45	7	451
	8.00 P	1.45	1.60	1.35	30	120
	9.00	0.05	0.25	0.25	2	64
	10.00 P	3.25	3.50	3.25	3	13
NV	6.00 P	0.60	0.85	0.65	50	50
	7.00	0.85	1.10	1.25	30	90
	7.00 P	1.15	1.40	1.00	10	
JA	6.00	1.70	1.95	2.20	8	77
	7.00	1.30	1.55	1.60	2	698
	7.00 P	1.60	1.85	1.70	3	90
	10.00	0.65	0.90	1.05	4	37
	12.50	0.30	0.55	0.40	15	65
AP	8.00	1.65	1.90	1.90	9	9
global thermoelectric C $32.35						**20**
OC	34.00 P	2.55	2.80	2.60	5	82
NV	32.00	3.25	3.50	3.95	1	240
	34.00	2.55	2.80	3.25	2	95
DC	38.00	2.75	3.00	3.15	2	90
MR	38.00	5.60	6.00	6.10	5	11
	40.00	5.00	5.40	5.50	5	59
methanex lps 01 C $6.750						**5**
JA	6.00	0.95	1.45			787
	6.00 P	0.10	0.60			90
	8.00	0.35	0.85	0.70	5	379
	8.00 P	1.20	1.70			161
	10.00	0.15	0.50			302
	10.00 P	3.15	3.65			20
	12.00	0.15	0.65			148
	12.00 P	5.05	5.55			
	14.00	0.01	0.30			
	14.00 P	6.95	7.45			
noranda leaps 02 C $14.10						
JA	14.00	2.20	3.00			119
	14.00 P	1.15	2.15			143
	16.00	1.30	2.30			145
	16.00 P	2.25	3.25			50
	18.00	0.65	1.65			93
	18.00 P	3.85	4.85			45
	20.00	0.30	1.30			32
	20.00 P	5.60	6.60			20
	22.00	0.10	1.10			
	22.00 P	7.55	8.55			5
	24.00	0.05	1.05			
	24.00 P	9.55	10.55			
	26.00	0.05	1.05			
	26.00 P	11.50	12.50			
noranda lps 01 (New) C $14.10						
JA	14.00	1.80	2.55			
	14.00 P	0.75	1.25			
	16.00	0.90	1.65			
	16.00 P	1.90	2.65			
	18.00	0.40	1.00			
	18.00 P	3.35	4.10			
	20.00	0.15	0.90			
	20.00 P	5.20	5.95			
	22.00	0.05	0.80			
	22.00 P	7.20	7.95			
	24.00	0.01	0.75			
	24.00 P	9.20	9.95			
	26.00	0.01	0.75			
	26.00 P	11.15	11.90			
placer leaps 03 C $12.65						
JA	11.00	4.65	5.65			38
	11.00 P	1.95	2.95			100
	13.00	3.90	4.90			16
	13.00 P	2.95	3.95			6
	15.00	3.25	4.15			28
	15.00 P	4.15	5.15			20
royal bk lps 03 C $44.80						**30**
JA	35.00	14.15	14.65			57
	35.00 P	2.50	2.75			64
	37.50	12.90	13.40	13.05	20	180
	37.50 P	3.40	3.65			8
	40.00	11.65	12.15			60
	40.00 P	4.35	4.60	4.35	3	31
	42.50	10.50	11.00			52
	42.50 P	5.45	5.85			52
	45.00	9.70	10.10			63
	45.00 P	6.80	7.20			10
	47.50	8.55	8.95	9.45	5	66
	47.50 P	8.15	8.55			10
	50.00	7.55	7.95	8.00	2	83
	50.00 P	9.60	10.00			
	52.50	6.25	6.65			
	52.50 P	11.30	11.80			10
s&p/tse 60 index C						**497**
OC	57.50	5.45	5.60	6.10	9	12
	60.00 P	0.35	0.45	0.35	100	1131
	62.50 P	1.10	1.25	1.10	145	2051
	65.00	0.45	0.55	0.50	80	163
NV	60.00 P	1.15	1.30	0.90	50	160
	62.50	2.55	2.70	3.00	2	37
DC	62.50 P	2.65	2.80	2.40	3	38
	65.00	2.15	2.30	2.60	2	264
	65.00 P	4.00	4.15	3.35	3	172
	67.50	1.30	1.45	1.50	1	62
	70.00	0.70	0.80	0.80	100	90
MR	62.50 P	4.10	4.25	3.90	2	9
s&p/tse60 index 2001 C						
MR	50.00	14.00	15.00			
	50.00 P	1.75	2.75			
	55.00	10.00	11.00			
	55.00 P	2.90	3.90			
	60.00	6.65	7.65			
	60.00 P	4.45	5.45			
s&p/tse60 index 2002 C						**35**
MR	50.00	18.30	19.30	18.80	30	40
	50.00 P	2.30	3.30			30
	55.00	14.85	15.85			8
	55.00 P	3.55	4.55			
	60.00	11.70	12.70			16
	60.00 P	5.15	6.15			30
	65.00	9.05	10.05			17
	65.00 P	7.30	8.30			
	70.00	6.75	7.75	7.90	5	18
	70.00 P	10.10	11.10			15
	75.00	4.95	5.95			15
	75.00 P	13.40	14.40			
telus corp. C $39.500						**30**
OC	40.00	0.45	0.70	0.70	28	595
MR	42.00	1.95	2.20	1.95	2	26
transCan lps 03 C $13.750						
JA	10.00	4.55	5.05			215
	10.00 P	0.45	0.95			160
	15.00	2.30	2.80			344
	15.00 P	2.85	3.35			110
Abitibi Cons. C $12.05						**194**
DC	12.00	0.90	1.15	1.20	30	118
	12.00 P	0.75	1.00	0.75	50	50
	13.00	0.50	0.70	1.00	20	60
	16.00	0.25	0.25	0.25	8	236
MR	12.00 P	1.05	1.30	0.85	10	55
	13.00 P	1.75	2.00	1.75	60	135
	14.00	0.65	0.90	0.80	16	40
Agnico-Eagle C $8.45						**3**
DC	9.00	0.60	0.85	0.70	3	149
Air Canada C $12.90						**281**
OC	13.00	0.35	0.60	0.30	30	50
	14.00	0.05	0.30	0.40	20	123
	16.00 P	2.95	3.20	3.10	5	100
	17.00 P	4.05	4.30	4.60	20	87
	20.00	0.15	0.20	0.10	10	487
NV	13.00	0.75	1.00	0.80	10	20
	13.00 P	0.80	1.05	0.70	8	18
	14.00	0.45	0.70	0.50	18	62
	15.00	0.20	0.45	0.45	10	109
	15.00 P	2.25	2.50	2.40	10	60
JA	13.00	1.40	1.65	1.90	20	27
	13.00 P	1.25	1.50	1.20	10	10
	14.00 P	1.85	2.10	2.10	6	60
	15.00	0.80	0.95	0.70	16	96
	15.00 P	2.55	2.80	2.60	6	90
	16.00	0.50	0.75	0.50	20	200
	22.00	0.05	0.25	0.25	12	331
AP	12.00	2.50	2.75	2.40	10	10
	13.00	2.00	2.25	2.40	10	23
	15.00	1.40	1.55	1.40	10	266
	16.00	1.00	1.25	1.15	20	109
Alberta Energy C $61						**25**
DC	62.00	2.90	3.30	3.40	10	60
	62.00 P	3.10	3.50	2.95	15	
Alcan Alumin. C $45.750						**611**
OC	42.50	3.40	3.65	3.25	3	36
	45.00	1.60	1.85	1.70	47	903
	45.00 P	0.55	0.80	0.75	3	355
	47.50	0.45	0.60	0.40	1	1362
	47.50 P	2.00	2.25	2.40	10	224
	50.00 P	4.00	4.25	4.25	40	45
	52.50	0.10	0.25	0.10	10	2627
NV	42.50	4.20	4.45	4.05	32	20
	47.50	1.40	1.65	1.25	35	61
	47.50 P	2.85	3.10	3.10	5	5
	50.00	0.70	0.95	0.65	40	40
	50.00 P	4.60	4.85	4.75	40	40
JA	42.50 P	1.60	1.85	2.00	20	246
	45.00	4.15	4.40	4.00	10	361
	45.00 P	2.70	2.95	3.15	40	253
	47.50	3.05	3.30	2.95	17	120
	50.00	2.00	2.25	2.00	10	269
	52.50	1.45	1.60	1.35	8	198
AP	42.50 P	2.25	2.50	2.40	10	68
	45.00	5.15	5.55	5.30	20	48
	45.00 P	3.45	3.70	3.55	120	100
	47.50	3.85	4.10	4.00	40	47
	47.50 P	4.60	4.85	4.70	10	25
	50.00	3.00	3.25	3.20	20	63
	52.50	2.30	2.55	2.45	20	20
Alcan Leaps 2002 C $45.750						
JA	40.00	11.35	12.35			295
	40.00 P	2.80	3.80			102
	45.00	8.35	9.35			81
	45.00 P	5.10	6.10			119
	50.00	6.55	7.55			65
	50.00 P	8.15	9.15			28
	55.00	4.70	5.70			49
	55.00 P	11.30	12.30			18
	60.00	3.35	4.35			36
	60.00 P	14.95	15.95			15
	65.00	2.55	3.55			
	65.00 P	19.25	20.25			10
	70.00	1.80	2.80			21
	70.00 P	24.00	25.00			10
Anderson Exploration C $31.35						**46**
OC	28.00	3.35	3.60	3.65	6	8
NV	32.00	1.45	1.70	1.85	10	1513
FB	32.00	3.10	3.35	3.55	10	43
	36.00	1.70	1.95	2.05	20	97
AETERNA LABORATORIES INC C $10.905						
FB	12.00	1.30	1.55	1.40	5	89
AMVESCAP EXCHANGABEL SH C						**30**
OC	12.50	20.85	21.90	21.00	10	
	25.00	8.40	9.35	8.80	20	87
ATI Technologies C $11.90						**261**
OC	12.00	0.40	0.65	0.50	54	381
	12.00 P	0.40	0.65	0.40	15	1691
	13.00 P	1.15	1.40	1.30	35	1179
	15.00 P	2.90	3.15	2.95	8	125
NV	13.00	0.65	0.85	0.65	5	167
	13.00 P	1.45	1.70	1.30	20	24
JA	12.00 P	1.35	1.50	1.35	15	408
	13.00	1.30	1.40	1.35	14	408
	14.00	0.80	1.05	1.10	2	610
	15.00	0.65	0.85	0.80	20	492
	15.00 P	3.40	3.65	3.25	8	168
	25.00	0.02	0.20	0.20	30	125
AP	13.00	2.00	2.25	2.25	15	122
	13.00 P	2.50	2.75	2.55	20	45
Ballard Power Systems C $139.30						**45**
OC	120.00	20.65	21.15	23.45	2	15
	140.00	6.60	7.00	8.15	1	215
	150.00 P	12.65	13.15	11.00	10	136
	160.00	1.30	1.55	1.35	1	218
	170.00 P	30.05	30.55	29.65	10	11
	180.00	0.20	0.40	0.45	1	218
	200.00	0.01	0.25	0.15	4	111
NV	130.00 P	7.55	7.95	7.25	2	35
	170.00	4.15	4.40	4.95	1	10
JA	170.00	11.45	11.95	13.15	3	141
	170.00 P	39.10	39.60	39.20	10	16
Barrick Gold C $21.500						**773**
OC	20.00	1.70	1.95	2.20	20	137
	20.00 P	0.25	0.30	0.25	150	205
	22.50	0.35	0.40	0.40	20	555
	22.50 P	1.05	1.30	1.05	140	1562
	25.00 P	3.30	3.55	3.25	73	1068
NV	22.50	0.75	1.00	1.00	26	126
JA	20.00 P	0.90	1.10	0.85	40	759
	22.50	1.50	1.70	1.60	16	486
	22.50 P	2.10	2.35	1.95	10	703
	25.00	0.70	0.95	1.00	108	941
	25.00 P	3.75	4.00	3.55	20	1225
	27.50	0.40	0.55	0.40	10	508
AP	20.00 P	1.35	1.50	1.45	10	220
	22.50	2.30	2.55	2.40	35	139
	22.50 P	2.65	2.90	2.60	60	585
	25.00 P	4.40	4.65	4.50	30	81
	27.50	0.90	1.15	1.00	5	114
Barrick Leaps 2002 C $21.500						
JA	20.00	5.15	6.15			88
	20.00 P	2.05	3.05			222
	25.00	3.10	4.10			91
	25.00 P	4.80	5.80			91
	30.00	1.85	2.85			90
	30.00 P	8.30	9.30			70
	35.00	1.10	2.10			133
	35.00 P	13.30	14.30			15
	40.00	0.65	1.65			92
	40.00 P	18.30	19.30			31
Biochem (BCH) C $34.80						**234**
OC	30.00	4.85	5.30	5.05	3	1500
NV	36.00	1.75	2.00	1.90	2	309
	38.00	1.25	1.50	1.20	42	175
DC	28.00	7.35	7.80	7.35	10	26
	30.00	5.75	6.20	5.95	20	73
	36.00	2.25	2.55	2.40	10	245
	40.00	1.00	1.25	1.15	50	275
JA	30.00	6.40	6.85	6.60	8	136
	32.50	4.80	5.25	5.05	2	395
	34.00	3.95	4.25	4.15	8	19
	35.00	3.50	3.80	3.45	24	495
	37.50	2.30	2.60	2.70	20	154
	38.00	2.15	2.45	2.35	9	53
	45.00	0.90	1.15	1.15	5	1213
	50.00	0.30	0.50	0.45	21	2124
Biochem Lps 01 C $34.80						
JA	25.00	5.95	6.50			
	25.00 P	0.55	1.10			
	27.50	4.20	4.75			
	27.50 P	1.25	1.70			
	30.00	2.75	3.30			
	30.00 P	2.30	2.85			
	32.50	1.75	2.30			
	32.50 P	3.90	4.45			
	35.00	1.00	1.55			
	35.00 P	5.75	6.30			
	37.50	0.55	1.10			
	37.50 P	7.75	8.30			
	40.00	0.20	0.75			
	40.00 P	10.00	10.55			
	42.50	0.10	0.55			
	42.50 P	12.35	12.90			
	45.00	0.05	0.55			
	45.00 P	14.85	15.40			
	50.00	0.25	0.55			
	50.00 P	19.95	20.50			
Biomira Inc. C $14.750						**154**
OC	15.00	0.60	0.85	0.80	40	259
NV	14.00 P	1.25	1.50	1.35	30	30
	15.00	1.55	1.80	1.90	30	67
DC	11.00 P	0.55	0.80	0.75	10	140
	12.00 P	0.90	1.15	0.85	30	145
	13.00	3.10	3.35	3.40	10	39
	15.00	2.00	2.25	2.05	1	304
MR	15.00	3.50	3.75	3.85	3	183
Bk mont lps 02 C $69.40						
JA	38.00	31.85	32.85			17
	38.00 P	0.07	1.05			
	40.00	30.00	31.00			150
	40.00 P	0.10	1.10			
	42.00	28.15	29.15			22
	42.00 P	0.15	1.15			100
	44.00	26.55	27.55			5
	44.00 P	0.20	1.20			20
	46.00	25.30	26.30			304
	46.00 P	0.25	1.25			78
	48.00	23.60	24.60			16
	48.00 P	0.45	1.45			30
	50.00	22.05	23.05			163
	50.00 P	0.60	1.60			50
	52.00	20.45	21.45			27
	52.00 P	0.70	1.70			58
	54.00	19.00	20.00			38
	54.00 P	1.00	2.00			33
	56.00	17.30	18.30			43
	56.00 P	1.30	2.30			25
	58.00	15.65	16.65			31
	58.00 P	1.75	2.75			1
	60.00	14.00	15.00			49
	60.00 P	2.10	3.10			11
	62.00	12.70	13.70			73
	62.00 P	2.80	3.80			14
	64.00	11.80	12.80			20
	64.00 P	3.55	4.55			
	66.00	10.70	11.70			30
	66.00 P	4.25	5.25			
	68.00	9.45	10.45			10
	68.00 P	5.10	6.10			4
	70.00	8.15	9.15			15
	70.00 P	6.20	7.20			
	72.00	7.00	8.00			3
	72.00 P	7.25	8.25			
	74.00	5.90	6.90			40
	74.00 P	8.35	9.35			
	76.00	5.30	6.30			
	76.00 P	9.60	10.60			
	78.00	4.70	5.70			
	78.00 P	10.95	11.95			
Bk Montreal C $69.40						**116**
OC	10.00	57.40	61.90	59.60	20	20
	62.00	7.45	7.85	8.00	10	277
	64.00	5.50	5.90	5.80	1	1630
	66.00	3.70	3.95	3.65	10	319
NV	68.00 P	1.65	1.90	1.70	30	35
	72.00	1.40	1.65	1.40	5	413
JA	68.00	4.80	5.20	4.90	10	393
	70.00	3.85	4.10	4.05	13	276
	70.00 P	4.00	4.25	3.90	10	12
AP	72.00	4.65	5.05	5.10	1	61
	74.00	3.60	3.85	3.65	6	53
Bk Nova Scotia C $43.500						**362**
OC	35.00	8.55	8.95	9.05	14	736
	37.50	6.05	6.45	6.50	10	2603
	40.00	3.55	3.80	3.90	100	3429
	45.00	0.25	0.50	0.55	30	147
NV	40.00	4.00	4.25	4.35	20	10
	40.00 P	0.25	0.50	0.35	30	30
JA	20.00	23.80	24.30	24.35	5	29
	40.00	4.85	5.10	5.55	21	2316
	42.50	3.15	3.40	3.50	70	371
	42.50 P	1.75	2.00	1.60	10	53
	45.00	1.95	2.20	2.15	10	311
	47.50	1.10	1.35	1.25	18	107
AP	37.50	7.45	7.85	8.00	10	10
	47.50	2.00	2.25	2.30	11	68
	50.00	1.35	1.60	1.45	3	3
Bombardier Cl B C $25.15						**336**
OC	17.50	7.50	7.90	7.95	40	543
	20.00	5.00	5.40	5.40	80	527
	22.50	2.70	2.95	3.40	33	8216
	25.00	0.70	0.80	1.00	17	14313
	25.00 P	0.40	0.65	0.35	1	139
JA	15.50	9.55	9.95	9.85	27	201
	17.50 P	0.01	0.25	0.25	20	152
	25.00	1.85	2.10	2.05	40	1719
	27.50	0.80	1.00	1.00	10	765
	27.50 P	2.85	3.10	2.70	20	337
AP	27.50	1.60	1.70	1.75	48	293
Bombrd Lps 02 C $25.15						**175**
JA	9.00	16.20	16.80			202
	9.00 P	0.01	0.60			40
	9.00	15.75	16.35			346
	9.00 P	0.01	0.60			50
	10.50	14.90	15.50			132
	10.50 P	0.02	0.60			60
	11.50	14.05	14.65			462
	11.50 P	0.01	0.60			50
	12.50	13.15	13.75			510
	12.50 P	0.01	0.60			2
	13.50	12.10	12.70			125
	13.50 P	0.02	0.60			20
	14.50	11.50	11.75	11.50	50	115
	14.50 P	0.05	0.60			48
	15.50	10.40	11.00			303
	15.50 P	0.10	0.60			30
	16.25	9.80	10.40	10.10	40	209
	16.25 P	0.10	0.60			100
	17.50	8.75	9.35			510
	17.50 P	0.10	0.70			60
	18.75	7.85	8.45	8.40	40	242
	18.75 P	0.25	0.85			40
	20.00	7.05	7.65			830
	20.00 P	0.40	1.00			6
	22.50	6.05	6.65			452
	22.50 P	1.15	1.75			50
	25.00	4.70	5.30	5.30	30	958
	25.00 P	1.95	2.55			10
	27.50	3.50	3.85	3.60	15	345
	27.50 P	3.35	3.95			5
BCE Emergis C $69.35						**65**
OC	75.00	0.90	1.15	1.30	5	52
DC	70.00	6.90	7.40	7.35	20	30
	80.00	3.55	3.80	3.70	1	87
	90.00	1.70	1.95	2.20	15	73
MR	75.00	9.75	10.50	9.55	1	132
	90.00	5.75	6.25	5.90	23	115
BCE Inc. C $37						**823**
OC	35.00	2.00	2.25	2.35	76	1568
	37.50	0.55	0.65	0.60	43	641
	37.50 P	0.95	1.15	0.70	36	28
NV	30.00	7.15	7.45	7.30	10	368
	32.50 P	0.15	0.35	0.25	20	1023
	35.00	2.70	2.95	2.75	69	2135
	35.00 P	0.60	0.85	0.65	25	1105
	37.50	1.30	1.40	1.45	40	2992
	37.50 P	1.65	1.90	1.55	13	525
	40.00	0.60	0.65	0.60	149	3064
	40.00 P	3.35	3.65	3.20	3	137
	42.50	0.15	0.35	0.30	5	884
	45.00	0.04	0.20	0.15	15	718
FB	30.00	7.60	7.90	8.00	55	638
	30.00 P	0.30	0.50	0.40	6	538
	32.50	5.60	5.90	6.00	31	363
	35.00	3.85	4.15	4.15	50	1063
	35.00 P	1.50	1.75	1.70	20	362
	37.50	2.50	2.75	2.75	42	1208
	37.50 P	2.65	2.90	2.70	5	125
	40.00	1.45	1.65	1.50	27	984
	40.00 P	4.05	4.35	4.20	10	97
MY	32.50	6.35	6.65	6.75	13	97
	35.00	4.65	4.95	4.60	3	139
	37.50	3.60	3.70	3.65	4	127
	40.00	2.35	2.60	2.55	53	44
BELL CANADA INT'L INC. C $31						**189**
OC	5.00	25.15	27.00	25.55	13	13
	34.00	0.20	0.45	0.10	3	3
NV	26.00	5.95	6.35	5.70	50	50
	30.00	2.75	3.00	2.30	50	120
	38.00	0.45	0.70	0.60	3	25
FB	28.00	6.20	6.60	6.15	50	50
	30.00 P	2.60	2.85	2.75	10	10
	36.00	2.25	2.50	2.05	10	80
BID Com International C 308						**70**
JA	6.00	0.25	0.50	0.45	50	404
	7.00	0.10	0.35	0.35	20	830
BIOCHEM LPS 02 C $34.80						**24**
JA	27.50	11.90	12.40	12.35	3	102
	27.50 P	1.80	2.35			26
	30.00	10.40	10.90			414
	30.00 P	2.65	3.20	2.60	21	87
	32.50	9.00	9.50			37
	32.50 P	3.70	4.25			34
	35.00	7.85	8.35			177
	35.00 P	4.90	5.45			50
	37.50	6.80	7.30			1
	37.50 P	6.35	6.90			70
	40.00	5.65	6.15			184
	40.00 P	7.75	8.30			30
	42.50	4.95	5.45			11
	42.50 P	9.25	9.80			
	45.00	4.45	4.95			16
	45.00 P	11.10	11.65			20
	50.00	3.00	3.50			254
	50.00 P	15.15	15.70			10
BIOCHEM LPS 03 C $34.80						
JA	27.50	13.50	14.15			
	27.50 P	2.10	2.75			
	30.00	12.35	13.00			100
	30.00 P	2.95	3.60			13
	32.50	11.00	11.65			
	32.50 P	4.00	4.65			20
	35.00	9.80	10.45			
	35.00 P	5.20	5.85			
	37.50	8.95	9.60			
	37.50 P	6.55	7.20			
BK NS Leaps 01 C $43.500						
JA	20.00	16.05	17.30			
	20.00 P	0.02	1.00			
	25.00	11.40	12.65			
	25.00 P	0.20	1.20			
	30.00	7.30	8.45			
	30.00 P	1.00	2.00			
	35.00	4.30	5.30			
	35.00 P	2.80	3.80			
	40.00	2.25	2.75			
	40.00 P	5.85	7.00			
BNS Leaps 2002 C $43.500						
JA	25.00	19.00	20.00			417
	25.00 P	0.08	1.10			108
	30.00	14.65	15.50			294
	30.00 P	0.40	1.15			157
	35.00	10.80	12.05			472
	35.00 P	1.15	2.15			88
	40.00	7.65	8.80			187
	40.00 P	2.65	3.65			5
	45.00	5.20	6.00			87
	45.00 P	4.95	5.95			22
	50.00	3.50	4.50			
	50.00 P	8.10	9.25			
BOMBRD LPS 03 C $25.15						**3**
JA	17.50	11.00	11.40			483
	17.50 P	0.30	0.80			90
	18.75	10.15	10.65			161
	18.75 P	0.50	1.00			108
	20.00	9.50	10.00			431
	20.00 P	0.90	1.40			36
	22.50	8.25	8.75	8.95	3	616
	22.50 P	1.60	2.10			100
	25.00	7.10	7.60			609
	25.00 P	2.40	2.90			202
	27.50	5.95	6.45			304
	27.50 P	3.70	4.20			270
C-MAC industries C $91						**162**
OC	85.00 P	1.45	1.70	1.55	100	111
	90.00 P	3.25	3.50	3.20	21	23
	95.00 P	6.05	6.45	5.40	2	1350
	100.00	0.80	1.05	1.10	5	36
	110.00	0.10	0.25	0.30	6	1292
NV	80.00 P	2.45	2.70	2.25	1	3
	85.00 P	4.15	4.40	3.70	1	7
	100.00	3.65	3.90	4.50	2	356
DC	90.00	9.70	10.10	10.70	2	52
	100.00	5.70	6.10	6.75	20	162
MR	80.00	19.65	20.15	22.05	2	130
Cambior Lps 01 C 59						
JA	6.00	0.20	0.50			386
	6.00 P	5.25	5.75			15
	8.00	0.20	0.45			115
	8.00 P	7.25	7.75			20
	10.00	0.01	0.40			34
	10.00 P	9.25	9.75			3
	12.00	0.01	0.40			75
	12.00 P	11.25	11.75			6
Canadian Natural C $49.250						**133**
OC	45.00	4.30	4.55	4.65	3	10
NV	45.00	5.30	5.70	6.25	10	10
	55.00	0.75	1.00	0.95	25	67
DC	50.00	3.55	3.80	3.95	60	202
	60.00	0.70	0.95	0.95	15	39
MR	50.00	5.50	5.90	5.85	10	23
	55.00	3.50	3.75	3.70	10	25
Canadian Tire Class A C $18.05						**25**
OC	20.00 P	1.75	2.00	2.00	10	191
JA	22.50	0.25	0.50	0.40	5	172
AP	20.00	1.20	1.45	1.20	5	20
	20.00 P	2.55	2.80	2.50	5	42
Cascades Inc C $6.90						**20**
AP	7.00 P	0.50	0.75	0.50	20	155
Cascades Lps 02 C $6.90						**10**
JA	6.00	1.95	2.70			105
	6.00 P	0.25	1.30			
	8.00	1.05	1.80	1.05	10	240
	8.00 P	1.10	1.85			40
	10.00	0.50	1.25			74
	10.00 P	2.80	3.55			10
	12.00	0.20	0.95			24
	12.00 P	4.80	5.55			
Cdn Impl Bk C $47.55						**636**
OC	42.50	5.05	5.30	5.60	5	720
	45.00	2.75	3.00	3.00	199	4125
	47.50	0.90	1.15	1.40	12	2463
	47.50 P	0.70	0.95	0.75	30	100
	50.00	0.20	0.35	0.40	40	3360
NV	45.00	3.30	3.55	3.70	10	35
	50.00	0.80	1.00	0.80	30	131
	55.00	0.10	0.35	0.35	13	13
JA	35.00	12.80	13.05	13.40	40	221
	45.00	4.20	4.45	4.80	12	1528
	47.50	2.75	3.00	2.80	20	3808
	50.00	1.90	1.95	1.75	44	2000
	55.00 P	7.45	7.70	7.35	14	20
AP	42.50	6.90	7.15	7.85	10	30
	45.00	5.25	5.50	5.75	22	90
	45.00 P	1.85	2.10	1.85	100	105
	47.50	3.75	4.00	3.90	35	86
Cdn Occidental Petroleum C $39.05						**32**
OC	10.00	27.10	31.60	29.20	7	7
	36.00	3.30	3.55	3.60	25	25
Cdn. National Railway Co C $44.65						**11**
DC	45.00	1.95	2.20	2.20	7	155
MR	47.50	2.40	2.65	2.60	4	37
CdnPac Lps 02 C $39.20						
JA	25.00	15.25	16.00			6
	25.00 P	0.15	0.55			52
	30.00	11.15	11.90			22
	30.00 P	0.65	1.05			21
	35.00	8.00	8.75			6
	35.00 P	1.75	2.50			15
	40.00	5.50	6.25			41
	40.00 P	3.80	4.55			3
	45.00	3.60	4.35			109
	45.00 P	7.00	7.75			8
CAE Inc. C $19.250						**40**
MR	14.00 P	0.15	0.40	0.20	30	30
	20.00	1.70	1.95	1.75	10	138
CDN Imperial BK Lps 02 C $47.55						**37**
JA	25.00	22.70	23.20			147
	25.00 P	0.05	0.50			36
	30.00	17.75	18.25			384
	30.00 P	0.05	0.55			64
	35.00	14.25	14.75			387
	35.00 P	0.30	0.80			115
	40.00	10.40	10.90	11.25	25	437
	40.00 P	1.40	1.90			102
	45.00	7.25	7.75			221
	45.00 P	3.00	3.50			25
	50.00	4.80	5.30	5.05	12	38
	50.00 P	5.35	5.85			10
	55.00	3.20	3.70			
	55.00 P	8.75	9.25			
CDN PACIFIC LEAPS 2003 C $39.20						
JA	35.00	11.75	12.45			24
	35.00 P	2.15	2.85			20
	37.50	10.45	11.15			10
	37.50 P	3.15	3.85			20
	40.00	9.20	9.90			17
	40.00 P	4.15	4.85			
	42.50	8.25	8.95			10
	42.50 P	5.50	6.20			
	45.00	7.25	7.95			
	45.00 P	7.00	7.70			
CELESTICA INC C $95.250						**662**
OC	95.00	4.30	4.55	4.55	33	24
	100.00	2.45	2.70	2.70	35	44
	100.00 P	6.70	7.10	6.50	14	113
	110.00	0.85	1.00	0.75	18	165
	110.00 P	15.00	15.50	14.30	31	45
	120.00	0.25	0.50	0.55	66	448
	120.00 P	24.70	25.20	24.25	10	91
	130.00	0.01	0.25	0.25	5	187
NV	90.00 P	5.55	5.95	5.30	1	1
	100.00	6.50	6.90	6.65	73	77
	100.00 P	10.00	10.50	9.40	3	43
	110.00	3.50	3.75	3.90	5	35
	120.00	1.80	2.05	1.85	10	158
DC	65.00 P	0.90	1.15	1.00	20	49
	70.00 P	1.55	1.80	1.70	20	53
	75.00	23.20	23.70	23.70	22	86
	80.00	19.45	19.95	21.10	5	134
	85.00 P	4.90	5.15	4.60	10	45
	90.00 P	7.00	7.40	7.35	23	52
	95.00	10.40	10.90	11.10	3	76
	95.00 P	9.00	9.40	8.55	5	19
	100.00	9.00	9.05	9.50	23	39
	100.00 P	11.80	12.30	10.65	50	32
	110.00	5.25	5.65	5.45	86	1105
	110.00 P	18.95	19.45	17.95	10	117
	120.00	3.30	3.55	3.60	29	377
MR	85.00	21.20	21.70	21.85	21	41
	90.00	18.55	19.05	19.00	26	60
	95.00	16.05	16.55	17.00	4	9
	110.00	10.80	11.30	11.00	1	99
CERTICOM CORP. C $60						**11**
DC	60.00	10.25	10.80	10.80	11	488
CGI Group Cl A C $11.30						**9**
NV	12.00	0.80	1.05	0.90	6	242
MY	12.00	2.15	2.40	2.30	3	162
CLARICA LIFE INSURANCE C $34.500						**4**
NV	35.00 P	1.60	1.85	1.50	4	4
Dofasco Inc C $23.500						**105**
DC	24.00	0.70	0.95	1.00	30	74
	28.00 P	4.45	4.70	4.15	20	37
MR	24.00 P	1.60	1.85	1.50	50	110
	26.00	0.70	0.95	0.90	5	35
Domtar Inc C $11.15						**50**
FB	12.00	0.75	1.00	0.80	30	320
MY	11.00 P	1.10	1.35	1.00	20	20
DESCARTES SYSTEM GROUP C $59.500						**3**
NV	55.00 P	2.95	3.20	1.90	1	40
	60.00 P	5.30	5.70	4.75	1	40
	70.00	2.15	2.40	2.85	9	471
	70.00 P	12.10	12.60	9.20	2	138
	80.00	1.00	1.05	1.10	5	316
FB	60.00	10.30	10.80	11.80	1	141
	70.00	6.85	7.25	9.40	21	125
	70.00 P	15.50	16.00	13.20	1	30
MY	70.00	10.35	10.85	11.50	2	17
Enbridge Inc. C $35.250						**18**
MR	34.00	2.55	2.80	2.50	10	12
	36.00	1.55	1.80	1.70	8	10
Geac Computer Corp. Ltd. C $6.250						**149**
NV	7.00	0.65	0.90	0.75	61	74
	8.00	0.45	0.70	0.45	15	50
JA	7.00	1.00	1.25	1.00	2	2
	8.00	0.75	1.00	0.75	11	185
AP	7.00 P	2.05	2.30	1.95	10	10
	8.00	1.30	1.55	1.50	20	163
	9.00	1.00	1.25	1.35	30	
Gulf Canada Resources C $7.10						**320**
OC	7.00	0.25	0.40	0.45	160	551
NV	7.00	0.60	0.75	0.70	50	50
DC	7.00	0.80	0.95	0.85	10	1396
	8.00	0.35	0.50	0.50	60	485
MR	6.00	1.95	2.00	1.95	15	85
	7.00	1.10	1.45	1.45	20	254
	8.00	0.80	0.95	1.00	5	93
Hummingbird Ltd. C $40						**110**
OC	40.00	1.40	1.65	1.65	44	44
NV	35.00	5.90	6.30	6.30	15	15
	37.50	4.30	4.55	4.40	2	
	40.00	3.10	3.35	3.35	10	10
	42.50	2.05	2.30	1.75	2	2
	45.00	1.40	1.65	1.75	7	7
JA	40.00	5.10	5.50	4.80	20	20
AP	40.00 P	5.70	6.10	5.65	10	20
Imperial Oil Ltd C $37.60						**23**
NV	32.50 P	0.05	0.30	0.25	10	41
	35.00	2.85	3.30	3.50	5	21
	37.50	1.40	1.70	1.85	3	651
MY	40.00	2.75	3.05	3.05	5	8
Inco Ltd C $24.250						**5**
FB	25.00 P	2.55	2.85	2.55	5	164
INFOWAVE SOFTWARE C $9.90						**40**
OC	10.00	0.40	0.65	0.50	3	65
	14.00 P	3.95	4.20	3.95	10	15
NV	10.00	1.25	1.50	1.25	2	7
DC	12.00	1.05	1.30	1.10	2	196
MR	10.00	2.65	2.90	2.65	3	41
	12.00 P	3.85	4.10	3.80	10	30
	14.00	1.55	1.75	1.65	10	76
jds Uniphase C $136.15						**222**
OC	140.00	6.00	6.40	7.25	16	64
	140.00 P	9.50	9.90	9.00	21	57
	150.00	2.80	3.05	3.20	45	117
	150.00 P	16.25	16.75	12.90	20	60
	160.00	1.15	1.40	1.80	2	241
	170.00	0.40	0.65	0.95	2	565
	180.00	0.10	0.35	0.70	2	140
NV	110.00 P	3.60	3.85	3.00	10	85
	120.00 P	6.45	6.85	6.00	5	91
	140.00	12.60	13.10	13.15	3	174
	160.00	5.95	6.35	6.00	14	186
	160.00 P	29.00	29.50	28.75	1	55
	170.00	4.00	4.25	4.30	10	198
	180.00	2.50	2.75	2.90	10	460
	200.00	1.00	1.25	1.40	6	774
FB	140.00	23.20	23.70	24.00	17	75
	150.00	19.35	19.85	20.90	1	76
	180.00	10.80	11.00	11.45	6	125
	210.00	5.10	5.50	5.80	16	159
MY	140.00	30.10	30.60	30.50	1	21
	150.00	26.40	26.90	27.25	14	34
Laidlaw Lps 01 C 30						
JA	6.00	0.01	0.20			437
	6.00 P	5.35	5.80			28
	8.00	0.01	0.10			480
	8.00 P	7.40	7.85			7
	10.00	0.05	0.45			815
	10.00 P	9.35	9.80			28
	12.00	0.05	0.45			285
	12.00 P	11.30	11.65			9
	14.00	0.01	0.45			98
	14.00 P	13.45	13.80			
	16.00	0.01	0.45			2
	16.00 P	15.45	15.80			9
Leitch Technologies Corp C $24						**120**
OC	22.00 P	0.15	0.40	0.45	20	20
	24.00 P	0.80	0.90	0.90	30	45
	26.00 P	2.20	2.45	2.95	20	20
JA	28.00	0.70	0.95	0.70	30	47
AP	24.00 P	2.55	2.80	2.80	20	20
LAIDLAW LPS 02 C 30						
JA	6.00	0.05	0.45			538
	6.00 P	5.55	5.95			69
	8.00	0.05	0.40			285
	8.00 P	7.60	8.00			44
	10.00	0.01	0.20			54
	10.00 P	9.50	9.90			7
	12.00	0.01	0.40			70
	12.00 P	11.55	11.95			17
LINAMAR CORPORATION C $14.35						**30**
NV	12.00 P	0.05	0.30	0.30	30	20
Magna Intl Cl.A C $64.500						**22**
NV	80.00	0.07	0.40	0.30	2	123
MY	65.00 P	5.35	5.85	5.00	20	20
Manulife financial corp C $35.65						**109**
OC	20.00	15.55	16.05	15.70	40	10
	22.00	13.40	13.90	13.50	5	15
NV	35.00	1.55	1.80	1.75	10	50
	37.50	0.50	0.75	0.60	6	6
AP	30.00	6.40	6.80	6.95	40	68
	35.00	3.30	3.55	3.15	3	145
	37.50	2.15	2.40	2.25	5	5
Microforum Inc. C 215						**15**
DC	8.00	0.10	0.25	0.25	5	222
	9.00	0.03	0.25	0.10	10	610
Mitel Corp. C $28						**165**
OC	30.00	0.60	0.70	0.70	25	82
	32.50	0.20	0.25	0.30	16	187
NV	27.50	2.60	2.85	3.45	7	12
	27.50 P	2.00	2.25	1.45	10	10
	30.00	1.55	1.80	2.00	4	4
	30.00 P	3.40	3.65	3.30	10	30
	32.50	1.15	1.20	1.15	20	102
DC	22.50	6.40	6.80	6.75	6	38
	25.00 P	1.55	1.80	1.60	10	177
	30.00	2.50	2.65	2.90	3	108
	32.50	1.65	1.90	1.75	16	167
	35.00	1.10	1.35	1.40	1	424
	35.00 P	7.75	8.15	7.50	10	9
	40.00	0.50	0.75	0.70	10	437
MR	30.00	4.15	4.40	4.25	10	30
	35.00	2.75	2.95	2.80	7	89
MACKENZIE FINANCIAL CORP C $20						**50**
DC	22.50	0.55	0.60	0.55	50	179
MGI SOFTWARE CORP. C $14.15						**50**
OC	18.00 P	3.75	4.00	3.50	5	43
DC	16.00	1.50	1.75	1.85	5	35
	20.00	0.65	0.90	0.95	20	138
	24.00	0.30	0.50	0.45	10	297
MR	20.00	1.80	2.00	2.00	10	23
National Bank C $23.500						**209**
OC	18.00	5.30	5.70	5.20	10	164
	20.00	3.35	3.60	3.30	32	275
	22.00	1.55	1.80	1.55	106	1955
	24.00	0.20	0.25	0.40	5	2317
JA	22.00	2.35	2.60	2.55	20	631
	26.00	0.60	0.75	0.70	23	1366
AP	22.00	2.80	3.05	2.95	10	87
	22.00 P	1.15	1.40	1.10	2	12
	24.00 P	2.10	2.35	1.90	1	16
Natl Bk Lps 02 C $23.500						
JA	1.00	20.35	26.20			10
	1.00 P		6.00			
	16.00	7.85	8.85			664
	16.00 P	0.30	1.05			200
	18.00	6.45	7.45			199
	18.00 P	0.25	1.25			200
	20.00	5.40	6.05			400
	20.00 P	0.60	1.60			45
	22.00	3.95	4.95			241
	22.00 P	1.35	2.35			
	24.00	2.90	3.90			529
	24.00 P	2.45	3.45			
	26.00	2.00	3.00			241
	26.00 P	3.60	4.60			20
	28.00	1.40	2.40			
	28.00 P	4.95	5.95			
Noranda Inc. (NOR) C $14.10						**268**
NV	14.00	0.55	0.80	0.60	53	321
JA	16.00	0.30	0.40	0.30	80	907
MY	14.00	1.35	1.60	1.45	100	170
	14.00 P	0.90	1.15	1.00	10	95
	16.00	0.60	0.85	0.90	20	69
	16.00 P	2.15	2.25	2.20	5	5
Noranda Lps 01 C						
JA	16.00	9.80	10.80			12
	16.00 P	0.02	0.65			
	18.00	7.85	8.85			1
	18.00 P	0.01	0.75			2
	20.00	5.80	6.80			20
	20.00 P	0.05	0.85			10
	22.00	3.80	4.80			15
	22.00 P	0.06	1.00			20
	24.00	1.90	2.90			10
	24.00 P	0.40	1.40			10
	26.00	0.45	1.45			1
	26.00 P	1.10	2.10			10
Nortel networks C $96.250						**3151**
OC	85.00	12.45	12.95	13.45	35	231
	85.00 P	1.40	1.65	1.45	40	1187
	90.00	8.95	9.35	8.50	184	469
	90.00 P	2.65	2.90	2.80	55	1059
	95.00	6.00	6.40	6.25	96	736
	95.00 P	4.70	4.95	5.80	209	1572
	100.00	3.85	4.10	4.00	309	1728
	100.00 P	7.30	7.70	7.45	124	379
	110.00	1.05	1.30	1.40	212	3224
	110.00 P	14.50	15.00	14.00	42	362
	120.00	0.10	0.25	0.25	10	3951
	120.00 P	24.00	24.50	22.00	5	183
	130.00	0.10	0.10	0.05	64	1739
NV	80.00	19.45	19.95	19.00	11	77
	80.00 P	3.10	3.35	3.20	90	294
	85.00	16.05	16.55	15.00	50	90
	90.00	12.95	13.45	13.85	68	125
	90.00 P	6.60	7.00	6.55	34	367
	95.00	10.30	10.80	9.85	40	364
	95.00 P	8.75	9.15	9.30	25	176
	100.00	8.15	8.55	7.65	84	655
	100.00 P	11.55	12.05	12.10	100	236
	110.00	4.75	5.00	4.60	144	959
	110.00 P	17.95	18.45	17.00	21	184
DC	65.00	32.90	33.40	32.55	2	13963
	70.00	28.75	29.25	30.45	5	426
	70.00 P	2.00	2.25	2.00	22	920
	75.00	24.85	25.35	24.20	48	642
	75.00 P	3.05	3.30	2.85	4	751
	80.00	21.45	21.95	22.05	7	490
	80.00 P	4.55	4.80	4.65	4	1536
	85.00 P	6.25	6.65	6.50	21	711
	90.00	15.10	15.60	15.55	10	479
	95.00	12.50	13.00	12.50	11	962
	95.00 P	10.25	10.75	10.20	1	297
	100.00	10.50	11.00	10.10	18	3440
	100.00 P	13.00	13.50	12.85	20	786
	110.00	6.90	7.00	6.95	99	2281
	120.00	4.30	4.55	4.40	139	3830
	120.00 P	26.95	27.45	26.50	20	603
	130.00	2.60	2.85	2.60	84	4248
MR	80.00	26.40	26.90	26.00	1	41
	80.00 P	8.05	8.45	8.45	77	115
	85.00	23.40	23.90	23.90	2	155
	85.00 P	10.15	10.65	10.15	7	241
	90.00	20.75	21.25	21.50	55	298
	90.00 P	12.50	13.00	12.90	120	302
	95.00	18.40	18.90	19.05	14	144
	95.00 P	14.95	15.45	15.05	1	61
	100.00	16.10	16.60	15.80	6	941
	110.00	12.20	12.70	11.80	52	1349
	110.00 P	23.50	24.00	23.20	40	652
	120.00	9.45	9.85	9.55	58	1959
	130.00	6.95	7.35	6.55	151	3157
Nova Leaps 01 C						
JA	15.00	0.05	0.25			5
	15.00 P	4.65	5.05			
	20.00	0.10	0.25			30
	20.00 P	9.55	10.05			50
NATL BK LPS 03 C $23.500						
JA	18.00	7.65	8.65			90
	18.00 P	0.30	1.30			80
	20.00	6.25	7.25			65
	20.00 P	0.85	1.85			57
	22.00	5.15	6.15			30
	22.00 P	1.65	2.65			20
	24.00	4.35	5.35			67
	24.00 P	2.50	3.50			15
	26.00	3.45	4.45			10
	26.00 P	3.90	4.90			
	28.00	2.40	3.40			20
	28.00 P	5.15	6.15			
NORANDA LPS 03 (NEW) C $14.10						
JA	14.00	2.90	3.90			57
	14.00 P	1.50	2.50			70
	16.00	2.10	3.10			2
	16.00 P	2.65	3.65			40
	18.00	1.45	2.45			43
	18.00 P	4.10	5.10			10
Petro-Canada C $32.40						**91**
MR	26.00	7.40	7.65	8.15	50	105
	32.00	3.25	3.50	3.80	20	71
	36.00	1.70	1.95	2.30	11	241
	38.00	1.05	1.30	1.15	10	51
Placer Dome C $12.65						**462**
OC	12.00	0.80	1.05	0.90	30	138
	12.00 P	0.05	0.25	0.25	20	1136
	13.00	0.35	0.50	0.40	35	1325
	13.00 P	0.50	0.75	0.55	20	2740
	14.00	0.10	0.25	0.35	10	2907
	15.00 P	2.15	2.40	2.25	10	289
	16.00 P	3.15	3.40	3.05	30	147
NV	13.00	0.75	1.00	0.90	45	127
JA	11.00	2.40	2.65	2.70	30	47
	13.00	1.35	1.60	1.70	62	608
	14.00	0.85	1.10	1.10	10	572
	15.00	0.65	0.90	0.85	25	916
	15.00 P	2.60	2.85	2.25	50	261
	16.00	0.40	0.65	0.60	5	833
AP	14.00 P	2.30	2.55	2.35	10	30
	15.00	1.15	1.40	1.20	40	195
	15.00 P	2.95	3.20	2.75	10	64
	16.00 P	3.70	3.95	3.55	20	87
Placer Dome Leaps 2002 C $12.65						
JA	10.00	4.35	5.35			30
	10.00 P	0.85	1.85			40
	11.00	3.80	4.80			78
	11.00 P	1.45	2.45			70
	13.00	2.85	3.85			77
	13.00 P	2.45	3.45			54
	15.00	2.15	3.15			41
	15.00 P	3.65	4.65			130
	20.00	1.00	2.00			118
	20.00 P	7.60	8.60			26
	25.00	0.45	1.45			84
	25.00 P	12.20	13.20			
Power Corp Cda C $33						**10**
FB	32.00	3.00	3.25	3.30	10	41
Precision Drilling C $51.20						**25**
OC	55.00	0.25	0.50	0.45	15	86
JA	55.00	3.95	4.20	4.45	10	38
Research in Motion Ltd. C $153.500						**391**
OC	10.00	141.35	146.10	140.35	33	33
	100.00	53.90	54.65	53.00	20	56
	110.00 P	0.40	0.70	0.40	4	60
	120.00 P	0.95	1.25	0.95	17	177
	130.00	25.90	26.55	26.45	3	180
	130.00 P	2.40	2.70	2.50	44	81
	140.00 P	4.50	4.95	5.10	8	41
	150.00	12.25	12.80	16.70	11	44
	150.00 P	8.35	8.80	8.00	23	35
	160.00	8.00	8.35	8.50	5	46
	160.00 P	13.90	14.45	13.00	11	10
	170.00	4.95	5.40	5.30	21	62
	170.00 P	20.90	21.45	15.00	2	12
	180.00	2.65	2.95	3.55	2	6
NV	120.00 P	5.35	5.80	5.60	23	20
	130.00 P	8.20	8.65	8.20	5	25
	140.00 P	11.65	12.20	12.10	7	39
	150.00	20.35	20.95	22.85	1	29
	150.00 P	16.15	16.70	16.00	2	27
	160.00	15.95	16.50	19.35	1	22
	170.00	12.40	12.95	14.00	10	17
	170.00 P	27.85	28.40	23.45	2	
	180.00	9.35	9.90	8.60	11	16
DC	80.00 P	1.35	1.65	1.55	40	86
	100.00 P	3.45	3.75	3.55	6	31
	110.00	49.55	50.25	55.15	1	9
	110.00 P	5.85	6.30	5.75	4	6
	120.00 P	8.95	9.40	8.15	4	17
	140.00 P	16.60	17.15	17.60	5	5
	170.00 P	32.55	33.10	33.05	1	1
MR	100.00 P	9.25	9.70	9.20	20	35
	130.00 P	21.60	22.15	20.60	10	10
	150.00	38.25	38.85	42.30	10	67
	170.00	31.25	31.80	31.90	10	40
	170.00 P	43.10	43.65	40.95	4	1
	180.00	27.15	27.70	30.30	10	20
Rogers Com Cl B C $32.35						**19**
OC	32.50	0.60	0.85	0.65	2	2
JA	40.00	0.45	0.70	0.65	10	49
AP	35.00	2.85	3.10	2.85	7	300
Royal Bk Cda C $44.80						**226**
OC	40.00	4.85	5.10	5.40	30	1972
	42.50	2.55	2.75	3.25	2	3326
	45.00	0.80	1.05	0.80	40	4042
NV	42.50 P	0.65	0.90	0.85	10	50
	45.00	1.60	1.85	2.25	20	87
JA	37.50	7.95	8.35	8.55	10	376
	40.00	5.95	6.35	6.10	5	1142
	47.50	2.00	2.10	2.20	50	10165
	50.00	1.10	1.35	1.15	24	2743
AP	40.00 P	1.15	1.40	1.25	10	10
	42.50	5.20	5.60	5.70	2	2
	50.00	2.00	2.25	2.35	20	115
	52.50	1.35	1.60	1.55	3	24
RBC Leaps 2002 C $44.80						
JA	27.50	17.95	18.45			60
	27.50 P	0.20	0.45			30
	30.00	16.00	16.50			292
	30.00 P	0.40	0.65			74
	32.50	13.95	14.45			118
	32.50 P	0.75	1.00			58
	35.00	12.20	12.70			118
	35.00 P	1.25	1.50			36
	37.50	10.45	10.95			74
	37.50 P	1.90	2.15			26
	40.00	9.05	9.45			54
	40.00 P	2.75	3.00			532
	42.50	7.70	8.10			63
	42.50 P	3.80	4.05			40
	45.00	6.75	7.15			168
	45.00 P	5.05	5.45			
	47.50	5.60	6.00			126
	47.50 P	6.45	6.85			10
	50.00	4.30	4.55			43
	50.00 P	8.00	8.40			2
	52.50	3.50	3.75			518
	52.50 P	9.80	10.20			
S&P CANADA 60 LEAPS 03 C						
MR	55.00	19.10	21.10			
	55.00 P	5.55	7.55			
	60.00	15.75	17.75			2
	60.00 P	6.75	8.75			
	65.00	13.20	15.20			
	65.00 P	8.90	10.90			
	70.00	10.60	12.60			1
	70.00 P	11.15	13.15			
	75.00	8.55	10.55			2
	75.00 P	14.20	16.20			
S&P 60 C						**630**
OC	620.00 P	10.85	11.85	8.75	124	515
	640.00	6.35	7.35	10.70	2	116
	640.00 P	22.20	23.20	15.20	3	36
NV	670.00	7.65	8.65	10.25	1	2
DC	640.00	24.20	25.20	29.10	500	1319
S&P 60 Leaps C						
DC	500.00	201.60	206.60			
	500.00 P	33.10	38.10			
	540.00	176.00	181.00			
	540.00 P	42.70	47.70			
	580.00	151.95	156.95			
	580.00 P	53.80	58.80			
	620.00	129.50	134.50			
	620.00 P	66.55	71.55			7
	660.00	110.50	115.50			
	660.00 P	82.75	87.75			3
	700.00	91.65	96.65			
	700.00 P	99.05	104.05			1
	740.00	74.55	79.55			
	740.00 P	117.15	122.15			
S&P 60 LEAPS C						
DC	380.00	265.50	269.50			2
	380.00 P	4.95	8.95			
	420.00	231.70	235.70			
	420.00 P	8.45	12.45			100
	460.00	199.40	203.40			
	460.00 P	13.45	17.45			
	500.00	168.90	172.90			500
	500.00 P	20.30	24.30			
	540.00	140.55	144.55			
	540.00 P	29.25	33.25			
	580.00	114.60	118.60			1
	580.00 P	40.60	44.60			1
	620.00	91.25	95.25			
	620.00 P	54.60	58.60			1
	660.00	72.00	76.00			
	660.00 P	72.65	76.65			
	700.00	54.40	58.40			
	700.00 P	92.35	96.35			
	740.00	39.65	43.65			
	740.00 P	114.90	118.90			
Seagram Co. C $86.80						**47**
OC	90.00	1.00	1.25	0.90	4	1006
JA	80.00	11.50	12.00	12.05	20	8
	85.00	8.55	8.95	8.95	20	111
	100.00	2.50	2.75	2.50	3	317
Seagram Leaps 2002 C $86.80						
JA	55.00	35.40	36.65			14
	55.00 P	1.20	2.45			10
	60.00	31.60	32.85			
	60.00 P	2.05	3.30			
	65.00	27.90	29.15			
	65.00 P	3.10	4.35			6
	70.00	24.65	25.90			29
	70.00 P	4.50	5.75			10
	75.00	21.45	22.70			56
	75.00 P	6.10	7.35			26
	80.00	18.85	20.10			4
	80.00 P	8.15	9.40			40
	85.00	16.05	17.30			18
	85.00 P	10.40	11.65			31
	90.00	14.00	15.25			5
	90.00 P	13.10	14.35			
	95.00	11.80	13.05			9
	95.00 P	16.00	17.25			
Sun Life Financial C $29.95						**30**
OC	28.00	2.10	2.35	2.25	10	55
NV	30.00	1.30	1.55	1.45	20	20
Suncor Corp. C $33.15						**16**
NV	32.50 P	0.95	1.20	1.15	10	10
DC	35.00	1.25	1.50	1.15	5	52
MR	32.50	3.50	3.75	3.25	1	23
SUREFIRE COMMERCE INC. C 410						**1**
MR	6.00	0.50	0.75	0.75	1	
Talisman Energy C $53.65						**12**
DC	50.00	5.90	6.30	6.60	5	162
	55.00	3.25	3.50	3.55	6	1006
MR	55.00	5.45	5.85	6.25	1	161
Thomson Corp. C $54.750						**4**
NV	60.00	0.55	0.80	0.80	4	42
Transcanada Lps 2002 C $13.750						
JA	10.00					
	10.00 P					
	8.00	5.65	6.15			385
	8.00 P	0.05	0.50			210
	10.00	4.00	4.20			963
	10.00 P	0.25	0.75			2369
	15.00	1.70	2.05			1914
	15.00 P	2.45	2.95			1073
	20.00	0.50	1.00			1215
	20.00 P	6.35	6.85			225
	25.00	0.05	0.55			742
	25.00 P	11.00	11.50			10
TransCanadaPipe C $13.750						**133**
JA	10.00	3.70	3.95	3.70	10	1250
	15.00	0.30	0.40	0.40	73	2804
AP	15.00	0.50	0.70	0.60	50	162
TD Bank C $43.15						**703**
OC	32.50	10.40	10.90	11.90	10	72
	35.00	8.00	8.40	8.70	7	132
	37.50	5.40	5.80	6.10	54	2580
	40.00	3.25	3.50	3.95	20	1932
	42.50	1.15	1.40	1.70	45	5083
	42.50 P	0.30	0.55	0.25	10	50
	45.00 P	1.85	1.95	1.25	10	93
	47.50	0.20	0.25	0.25	14	127
NV	40.00	3.80	4.05	4.20	20	22
	42.50	2.15	2.40	2.80	20	21
	45.00	1.10	1.20	1.40	30	164
	47.50	0.35	0.60	0.70	20	3433
JA	27.50	15.50	16.00	16.30	30	169
	30.00	13.05	13.55	13.50	10	662
	37.50	6.40	6.80	7.15	10	1320
	37.50 P	0.60	0.85	0.80	10	219
	40.00	4.60	5.00	5.00	21	2874
	42.50	3.25	3.50	3.65	20	1116
	42.50 P	2.00	2.25	2.05	10	112
	45.00	2.10	2.35	2.30	138	2193
	47.50	1.50	1.55	1.45	7	595
	50.00	0.90	1.00	0.90	9	160
AP	42.50	4.35	4.60	5.20	3	53
	45.00	3.35	3.60	3.60	112	453
	50.00	1.70	1.95	1.85	63	118
TD Waterhouse Group C $24.750						**93**
OC	26.00	0.35	0.40	0.35	30	40
NV	24.00 P	0.75	1.00	0.75	10	10
DC	30.00	0.25	0.50	0.50	3	336
	34.00	0.15	0.25	0.25	10	198
MR	24.00	3.20	3.45	3.40	10	10
	28.00	1.60	1.85	1.60	25	96
	32.00	0.70	0.95	1.00	5	123
TELEGLOBE INC. C $33.30						**32**
OC	26.00	7.25	7.50	7.40	3	29
	32.00	1.45	1.70	1.75	4	135
	34.00	0.35	0.60	0.50	20	280
	42.00 P	8.50	8.75	8.40	5	6
360 networks inc. C $27.80						**113**
OC	24.00 P	0.30	0.55	0.45	10	40
	26.00 P	0.80	1.05	0.90	45	174
	28.00	1.35	1.60	1.45	15	78
	34.00	0.07	0.30	0.30	5	81
DC	26.00 P	2.50	2.75	2.45	1	131
	28.00	3.55	3.80	3.85	7	31
	30.00	2.80	3.05	2.60	10	555
	32.00	2.15	2.35	2.00	3	1066
	38.00	0.95	1.20	1.25	3	35
MR	24.00	7.50	7.75	7.50	10	81
	30.00	4.95	5.20	5.00	4	63

Total des contrats négociés: 15807
Total des contrats actifs: 763660

PATHFINDER 2001
NISSAN
Meilleur véhicule utilitaire canadien selon l'AJAC
(Association des journalistes automobile du Canada)
TOUJOURS PLUS LOIN.
Le tout nouveau moteur de 3,5 litres libère 250 chevaux (80 chevaux de plus que le Pathfinder 2000)

PLUS de PUISSANCE que :
• Le Toyota 4Runner V6 (183 chevaux)
• Le Jeep Grand Cherokee V8 (235 chevaux)
• Le Ford Explorer V8 (215 chevaux)
Excellent choix de véhicules en inventaire.
À partir de 409$ /mois
FINANCEMENT À partir de 4,8%*
Récipiendaire du Prix de Mérite du Président
Pour la qualité de l'ensemble des secvices offerts : •VENTE •SERVICE •PIÈCES
* Location de 36 mois pour le Pathfinder XE 2001 (5CLG51 AA00). Acompte ou échange équivalent de 4 995 $. Limite de 24 000 km par année avec 8 ¢/km extra. Premier versement et dépôt de garantie équivalent à un versement mensuel (toutes taxes incluses) requis à la livraison. Taxes, immatriculation et assurance en sus. Sur approbation du crédit par NCFI. Le modèle illustré est à titre indicatif seulement.
2898387
MANOIR REPENTIGNY NISSAN
BOUL. BRIEN — MANOIR NISSAN — DE MONTRÉAL AUTOTOUTE 40 SORTIE 98 — DE JOLIETTE AUTOTOUTE 40 SORTIE 100
225. boul. Brien Nord (450) 585-5824 - 1 800 361-4509

LES OBLIGATIONS

Émetteur	Coupon	Échéance	Prix	Rend.	Var.
GOUVERNEMENT DU CANADA					
Canada	7.50	1 Mars 01	100.67	5.68	
Canada	7.00	1 Sept. 01	100.99	5.82	
Canada	9.50	1 Oct. 01	103.45	5.77	-0.01
Canada	9.75	1 Déc. 01	104.31	5.76	
Canada	5.50	1 Sept. 02	99.50	5.77	+0.01
Canada	5.25	1 Sept. 03	98.50	5.81	+0.02
Canada	7.50	1 Déc. 03	104.73	5.82	+0.01
Canada	6.50	1 Juin 04	102.24	5.80	+0.07
Canada	9.00	1 Déc. 04	111.54	5.81	+0.08
Canada	8.75	1 Déc. 05	112.93	5.79	+0.10
Canada	7.00	1 Déc. 06	106.13	5.79	+0.12
Canada	7.25	1 Juin 07	107.95	5.78	+0.15
Canada	6.00	1 Juin 08	101.44	5.76	+0.16
Canada	5.50	1 Juin 09	98.41	5.73	+0.18
Canada	9.50	1 Juin 10	127.39	5.75	+0.22
Canada	9.00	1 Mars 11	124.64	5.80	+0.23
Canada	10.25	15 Mars 14	140.64	5.83	+0.31
Canada	9.75	1 Juin 21	146.43	5.84	+0.30
Canada	8.00	1 Juin 23	127.71	5.78	+0.30
Canada	8.00	1 Juin 27	130.87	5.72	+0.36
Canada	5.75	1 Juin 29	102.50	5.57	+0.35
CMHC	5.10	2 Juin 03	98.19	5.84	+0.02
Real Ret.	4.25	1 Déc. 21	109.18	3.62	+0.07
Real Ret.	4.25	1 Déc. 26	110.97	3.59	+0.03
PROVINCIAL					
Alberta	7.75	5 Mai 03	104.49	5.83	+0.01
Alberta	7.50	1 Déc. 05	106.95	5.90	+0.10
B C M Fin	5.50	24 Mars 08	96.01	6.17	+0.17
Brit Col	8.00	23 Août 05	108.28	6.00	+0.10
Brit Col	6.00	9 Juin 08	99.41	6.09	+0.17
Brit Col	8.50	23 Août 13	119.69	6.24	+0.26
Brit Col	5.70	18 Juin 29	92.59	6.25	+0.25
Hydro Qué.	10.88	25 Juil. 01	103.84	5.76	-0.05
Hydro Qué.	7.00	1 Juin 04	103.19	6.00	+0.06
Hydro Qué.	8.50	15 Août 05	110.06	6.06	+0.04
Hydro Qué.	11.00	15 Août 20	149.00	6.55	-0.10
Manitoba	5.75	2 Juin 08	97.82	6.10	+0.16
Manitoba	7.75	22 Déc. 25	117.33	6.36	+0.28
N Brunswic	8.38	26 Août 02	104.31	5.89	
N Brunswic	5.70	2 Juin 08	97.31	6.14	+0.16
N Brunswic	6.00	27 Déc. 17	96.47	6.33	+0.27
Nwfndlnd	6.15	17 Avril 28	95.35	6.51	+0.24
Nva Scotia	6.60	1 Juin 27	100.92	6.52	+0.25
Ontario	7.50	19 Jan. 06	106.75	5.98	+0.10
Ontario	6.13	12 Sept. 07	100.59	6.01	+0.15
Ontario	6.25	25 Août 28	99.95	6.25	+0.26
Ontario	6.50	8 Mars 29	103.91	6.20	+0.27
Hydro Ont.	10.00	19 Mars 01	101.75	5.81	-0.01
Hydro Ont.	5.38	2 Juin 03	98.85	5.84	+0.02
Hydro Ont.	7.75	3 Nov. 05	107.53	5.99	+0.10
Hydro Ont.	5.60	2 Juin 08	97.10	6.07	+0.16
Hydro Ont.	7.45	31 Mars 13	102.34	7.16	+0.13
Hydro Ont.	8.50	26 Mai 25	127.44	6.29	+0.30
Hydro Ont.	8.25	22 Juin 26	124.82	6.28	+0.30
P E I	6.00	3 Oct. 07	98.99	6.17	+0.15
P E I	8.50	27 Oct. 15	119.81	6.42	+0.29
Québec	10.25	15 Oct. 01	104.18	5.90	-0.05
Québec	5.25	1 Avril 02	99.17	5.84	
Québec	6.50	1 Oct. 07	101.77	6.18	+0.15
Québec	6.00	1 Oct. 29	94.30	6.43	+0.08
Sask.	7.50	19 Déc. 05	106.50	6.01	+0.10
Sask.	5.50	2 Juin 08	96.20	6.12	+0.16
Sask.	8.75	30 Mai 25	129.79	6.34	+0.30
Tor-Met	7.75	1 Déc. 05	107.22	6.08	-0.01
CORPORATIONS					
Avco Fin	5.75	2 Juin 03	98.75	6.26	
Bk Scotia	5.65	22 Juil. 13/08	95.27	6.43	+0.12
Bell Can.	7.00	24 Sept. 27	96.02	7.34	-0.12
Bell Cda Ent	6.20	28 Août 07	98.06	6.55	+0.11
Bombard Cap	6.00	20 Fév. 03	99.42	6.26	+0.02
Bombardier	7.35	22 Déc. 26	105.24	6.91	+0.23
Cdn Occ Pet	6.30	2 Juin 08	95.00	7.15	+0.11
Cdn Util	8.43	1 Juin 05	108.77	6.21	+0.06
Clearnet	0.00	13 Août 07	90.75	14.40	
Cons Gas	6.10	19 Mai 28	90.06	6.91	+0.21
Gtaa	5.40	3 Déc. 02	98.98	5.91	+0.01
Gtaa	5.95	3 Déc. 07	97.53	6.38	+0.11
Gtaa	6.45	3 Déc. 27	94.60	6.89	+0.10
Hudson Bay	6.35	1 Déc. 03	98.23	6.98	+0.02
Intrawest	6.85	2 Déc. 02	97.50	8.14	
Investors Gr	6.65	13 Déc. 27	95.74	7.00	+0.21
Molson Br	6.00	2 Juin 08	96.84	6.53	+0.12
Molson Br	6.70	2 Juin 28	95.16	7.10	+0.21
Nav Canada	5.75	1 Avril 02	99.91	5.81	+0.01
Nav Canada	6.60	1 Déc. 06	102.47	6.10	+0.08
Nav Canada	7.40	1 Juin 27	112.49	6.41	+0.25
Pcan Pete	8.75	9 Nov. 05	109.87	6.43	+0.07
Poco Petrol	6.60	11 Sept. 07	98.73	6.83	+0.11
Precision Dr	6.85	26 Juin 07	98.34	7.16	+0.10
Rogers Comm	8.75	15 Juil. 07	101.75	8.40	
Royal Bk	5.40	3 Sept. 07/02	98.90	6.01	+0.01
Royal Bk	6.75	4 Juin 12/07	102.23	6.33	+0.11
Sask Wheat	6.60	18 Juil. 07	72.97	12.66	+0.08
Sears Can.	6.55	5 Nov. 07	98.32	6.85	+0.11
Suncor Inc	6.10	7 Août 07	97.00	6.65	+0.11
Thomson C	6.50	9 Juil. 07	100.30	6.44	+0.11
WCoast En	5.70	16 Avril 08	95.25	6.50	+0.11
WCoast En	6.75	15 Déc. 27	96.83	7.01	+0.22

LES DEVISES

(PC) — Voici les taux des devises étrangères pour mardi, tels que fournis par la maison Nesbitt Burns. Ils sont en devise canadienne; les taux sont nominaux car ils fluctuent durant la journée et varient d'une banque à l'autre. x-Taux mensuel.

Afrique du Sud	rand	$ 0.2140
Allemagne	mark	$ 0.6915
Arabie saoudite	riyal	$ 0.4167
Australie	dollar	$ 0.8302
Autriche	schilling	$ 0.0982
Bahamas	dollar	$ 1.5223
Bahreïn	dinar	$ 4.1084
Barbade	dollar	$ 0.7858
Belgique	franc	$ 0.03333
Bermudes	dollar	$ 1.5223
Brésil	real	$ 0.8358
Bulgarie	lev	$ 0.6915
Caraïbes	dollar	$ 0.5882
Chili	peso	$ 0.00276
Chine	renminbi	$ 0.1881
Chypre	livre	$ 2.3550
Colombie	peso	$ 0.000709
Corée	won	$ 0.001384
Costa Rica	colon	$ 0.004944
Danemark	couronne	$ 0.1822
Egypte	livre	$ 0.4214
Em.A.U.	dirham	$ 0.4217
Espagne	peseta	$ 0.00819
Etats-Unis	dollar	$ 1.4999
Europe	euro	$ 1.3073
Fidji	dollar	$ 0.7079
Finlande	mark	$ 0.2283
France	franc	$ 0.2070
Grèce	drachme	$ 0.004089
Guyane	dollar	$ 0.008652
Hong Kong	dollar	$ 0.1989
Hongrie	forint	$ 0.00515
Inde	roupie	$ 0.0344
Indonésie	roupie	$ 0.000184
Irlande	livre	$ 1.7206
Israël	shekel	$ 0.3793
Italie	lire	$ 0.000703
Jamaïque	dollar	$ 0.0371
Japon	yen	$ 0.013911
Kenya	shilling	$ 0.0196
Koweït	dinar	$ 5.1099
Liban	livre	$ 0.001023
Malaisie	ringgit	$ 0.4180
Mexique	peso	$ 0.1699
Norvège	couronne	$ 0.1682
Nouvelle-Zélande	dollar	$ 0.6321
Pakistan	roupie	$ 0.0273
Pays-Bas	florin	$ 0.6147
Philippines	peso	$ 0.0331
Pologne	zloty	$ 0.3393
Portugal	escudo	$ 0.006829
Rép. dominicaine	peso	$ 0.0968
Rép. tchèque	couronne	$ 0.0380
Roumanie	leu	$ 0.000064
Royaume-Uni	livre	$ 2.1836
Russie	rouble	$ 0.0555
Singapour	dollar	$ 0.8807
Slovaquie	couronne	$ 0.0309
Slovénie	tolar	$ 0.006454
Sri Lanka	roupie	$ 0.01951
Suède	couronne	$ 0.1580
Suisse	franc	$ 0.8888
Taïwan	dollar	$ 0.0495
Tanzanie	shilling	$ 0.001943
Thaïlande	baht	$ 0.0362
Trinité-Tobago	dollar	$ 0.2526
Turquie	livre	$ 0.00000231
Ukraine	hryvna	$ 0.2845
Venezuela	bolivar	$ 0.00224.

Les cotes sont en devises canadiennes.

LE PÉTROLE

NEW YORK (AP) Prix par baril en $ US

	Mardi	Lundi
Saudi Arabian Light	30,49	30,23
North Sea Brent	30,91	29,95
West Texas Intermediate	33,20	31,48

3LP1501D1011 D 15 bourse 3LP1501D1011 ZALLCALL 67 00:57:39 10/11/00 B

Bertelsmann et Lycos s'associent dans la musique en ligne

L'américain Lycos Inc. a annoncé hier que son site Lycos Music avait commencé la vente en ligne de morceaux de musique de Santana, de Christina Aguilera et d'autres artistes de BMG Entertainment. Le fournisseur de services Internet a déclaré qu'il était le premier site Web à proposer un programme de téléchargement numérique développé par BMG, une filiale du géant allemand des médias, Bertelsmann AG. Le site envisage de faire payer entre 1,98 $ et 3,49 $ pour les *singles*, entre 9,98 $ et 14,98 $ pour les albums entiers et entre 11,98 $ et 20,98 $ pour les albums doubles, a précisé un porte-parole de BMG. De nombreux sites, comme Napster (**http://www.napster.com**) ou MP3.com Inc. proposent de télécharger gratuitement de la musique. Cependant, les maisons de disques ont entamé des actions en justice pour infraction aux droits d'auteurs contre Napster, dont le service permet aux internautes de copier les fichiers musicaux au format MP3.

Le téléchargement de morceaux de musique de BMG fait appel au format SDMI (SecureDigital Music Initiative) plutôt qu'au format MP3, a poursuivi le porte-parole de BMG. Le SDMI est un format numérique de musique développé par les professionnels du disque et les fournisseurs de services Internet afin d'éviter la copie de musique téléchargée.

Plus d'une centaine d'albums et de *singles* ainsi que de nombreuses informations sur les artistes sont disponibles sur Lycos Music (**http://www.music.lycos.com**), ont précisé les deux sociétés.

LES MÉTAUX

MARCHÉ DE LONDRES PRIX EN DOLLARS US PAR TONNE MÉTRIQUE

FERMETURE

CUIVRE (catégorie-A-)

Comptant	1947,5-1949,5
3 mois	1958-1960
15 mois	1913-1918
Ventes	$55 300($42 264)

ÉTAIN

comptant	5305-5315
3 mois	5345-5350
15 mois	5395-5405
Ventes	$7 971($2 074)

PLOMB

comptant	486,5-487,5
3 mois	492-492,5
5 mois	500-505
Ventes	$16 965($12 821)

ZINC (qualité supérieure)

comptant	1098-1099
3 mois	1107-1108
15 mois	1110-1115
ventes	$32 833($18 802)

ALUMINIUM

comptant	1525-1526
3 mois	1536-1536,5
15 mois	1543-1548
Ventes	$101 473($69 841)

NICKEL (dollars)

comptant	8005-8025
3 mois	7700-7720
15 mois	6765-6815
Ventes	$9 500($6 816)

L'OR

(AP) — Cours de l'or mardi en dollars US par once, sur les cinq principales places financières:

Hong Kong:	$269,65 (–$0,60)
Londres:	$272,60 (+$2,40)
Paris:	$269,08 (–$0,26)
Zurich:	$270,30 (+$0,75)

(PC)-L'or cotait à 408 $ CAN à l'offre (272 US) et 410 $ CAN à la demande (273 $ US) mardi à la clôture chez Thomas Cook, courtier en métaux précieux et devises étrangères.

L'ARGENT

Les courtiers londoniens ont baissé mardi le prix de l'argent américain de$ 0,0050 cent américains par rapport à l'ouverture de la veille
Mardi:$4,8650
MONTREAL — Handy & Harman évaluait hier le prix de l'argent canadien à $7 714 ($0,051)l'once troy.
NEW YORK — Handy & Harman évaluait hier le prix de l'argent américain à $4 960 ($+–0,030)l'once troy.

FONDS

Suite de la page D 11

	VANPA	Chg
MEMBRES		
oRA Aud Mv	12.30	-.16
oRA Cr Mv	11.86	-.13
oRA Mod Mv	10.87	-.07
oRA Séc Mv	10.63	-.03
oRA Équ Mv	11.44	-.10
oRAC FdltMv	12.05	-.10
oRC HCI Mv	11.32	-.11
oRS E&P Mv	16.33	-.20
oRev Tal Mv	10.49	—
oSél O'D Mv	14.04	-.16
oTRE AGF Mv	10.18	.01
oVAB Mrl Mv	10.91	-.05
oEqS Tri Mv	11.36	-.04
oEqu E&P Mv	10.11	-.09
oML AGF CBL	12.93	-.14
oML AGF CD	11.76	-.11
oML AIM AMC	14.48	-.53
Manulife GIF		
oAGF Am Gro	21.10	-.59
oAGF Cdn Bl	13.07	-.15
oAGF CdnBnd	11.75	—
oAGF CdnDiv	12.26	-.12
oAGF CdnSto	14.26	-.11
oAGF Gl Bnd	10.62	—
oAGF Hi Inc	10.70	.01
oML AIM AMC	18.80	-.69
oML AIM CG	17.58	-.34
oCI HG/I	11.33	-.10
oCI Harbour	12.93	-.13
oCdn Ind	15.54	-.06
oDyn Div	11.64	-.22
oDyn GlB	8.68	.04
oDyn Ptr	11.71	-.13
oE&P Amer	14.23	-.22
oE&P Bal	10.22	-.10
oE&P Equ	12.84	-.15
oE&P MM	11.16	.01
nE&P MM NL	11.21	.01
oE&P Val	12.83	-.09
oFid Cdn AA	15.64	-.13
oFid CdnBnd	11.82	—
oFid CapBui	14.08	-.12
oFid GrAmer	16.47	-.29

	VANPA	Chg
oFid IntPor	16.88	-.20
oFid TNorth	18.15	-.09
oO'D Sel	14.76	-.16
oO'D Cdn	13.77	-.16
oTal Ass	12.57	-.09
oTal Inc	10.87	—
oTal ValUS	15.01	-.29
oTri SelBal	11.93	-.04
oTri SC Gro	12.18	-.10
oTri SelGro	13.74	-.13
oUS Ind	14.93	-.24
oBPI MnVIR	9.77	-.09
oFid Cr Eur	9.64	-.22
oInd RER am	9.63	-.26
oMond CI	10.62	-.12
oRép ac cro	11.34	-.13
oRép acEqu	10.99	-.09
oRép acMod	10.64	-.07
Manuvie		
yzNAL AccAct	25.65	—
yzNAL AccEqu	21.31	—
yzNAL Act Am	28.67	—
yzNAL ActUni	25.11	—
yzNAL ActCan	24.86	—
yzNAL DivCan	26.66	—
yzNAL MM Can	19.49	—
yzNAL OblCan	27.47	—
Manuvie		
yzV CT 1	18.59	—
yzV CT 2	17.07	—
yzV ActMon 1	23.30	—
yzV ActMon 2	22.28	—
yzV ActAm 1	35.81	—
yzV ActAm 2	34.28	—
yzV Divers 1	25.66	—
yzV Divers 2	23.55	—
yzV GnsCap 1	19.59	—
yzV GnsCap 2	17.97	—
yzV OblMon 1	10.37	—
yzV OblMon 2	9.91	—
yzV Oblig 1	22.92	—
yzV Oblig 2	21.06	—
yzV Place 1	22.77	—
yzV Place 2	20.87	—

	VANPA	Chg
-Maritime - A&C		
ynAGFCatCrAm	10.85	-.20
ynAGFCrAmRER	10.78	-.18
ynAGFCatTInt	11.79	-.02
ynAccrois	42.83	-.70
ynAct Can	23.46	-.31
ynAct Divers	14.25	-.24
ynAct Dynam	17.98	-.37
ynAct Mond	15.61	-.12
ynBas Pac	81.02	.59
ynCro Rev Am	227.33	-1.49
ynDecouverte	18.81	-.57
ynEquilibr	31.52	-.15
ynEurAsie	15.13	-.14
ynEurope	13.80	-.14
ynFid Cr Eur	10.94	-.14
ynFid FNord	14.50	-.21
ynFid Omer	10.80	-.08
ynFid P Intl	11.14	-.14
ynMM (A)	34.86	.00
ynMM (C)	33.79	.00
ynOblig (A)	22.70	.04
ynOblig (C)	22.44	.04
ynT GlObTalA	9.19	.05
ygT GlObTalC	9.16	.05
ynRev Div(A)	18.84	-.18
ynRev Div(C)	18.74	-.17
ynS&P 500	27.91	-.57
ynSG ActMonR	10.52	-.13
ynSG CanCroi	11.26	-.10
ynSG MRevenu	11.75	-.10
ynSGPerspCan	12.01	-.11
ynTal AC FC	12.71	-.03
ynTal Act Cr	12.88	-.23
ynTal CnRéAc	11.07	-.08
ynRER Glob	9.38	-.10
-Maritime - B		
ynAGFCatCrAm	10.85	-.20
ynAGFCrAmRER	10.32	-.17
ynAGFCatTInt	11.79	-.02
ygAccrois	13.49	-.22
ygBass Pac	7.36	.05
ygAct Can	12.68	-.17
ynAct Divers	12.55	-.22

	VANPA	Chg
ygAct Dynam	15.70	-.33
ygAct Mond	11.86	-.09
ygConsSynRER	11.70	-.11
ygConservSyn	10.83	-.08
ygCro Rev Am	15.08	-.10
ygDecouverte	15.31	-.46
ygEquilibré	10.00	-.05
ygEurAsie	11.07	-.11
ynEurope	10.74	-.11
ynFid Cr Eur	10.94	-.14
ynFid FNord	14.45	-.21
ynFid Omer	10.80	-.08
ynFid P Intl	11.05	-.14
ygOblig	8.45	.02
ygPerSynREER	13.20	-.16
ygPerformSyn	12.30	-.13
ynRER GlObTl	8.99	.05
ygRev Div	11.82	-.11
ygRev&crois	10.55	-.08
ygS&P 500	10.68	-.22
ynSG ActMonR	9.92	-.13
ynSG CanCroi	10.85	-.09
ynSG MRevenu	11.02	-.09
ynSGPerspCan	11.97	-.11
ynTal AC FC	12.71	-.03
ynTal Act Cr	12.88	-.23
ynTal CnRéAc	10.63	-.08
ynTal RER Gl	8.78	-.09
-Middlefield		
nMINT	6.33	.00
nMRF98III	787.97	20.79
nMRF 1999	20.42	.40
nMRF1999II	27.63	.99
nMRF 2000	23.14	—
nSAGE	11.14	-.01
-Nationale-Vie		
gActAmérRER	9.88	-.11
gActions	10.42	.13
gAction Glo	10.27	-.14
gDiv Income	11.49	-.03
gEquilibré	11.36	.05
gEur/As Ind	9.73	-.10
gInd Act Cn	11.11	.02
gIntl Equ	14.04	-.11

	VANPA	Chg
gMM	14.70	.01
gRevenu Fix	10.02	.01
gUS Eq Ind	11.23	-.27
gUS/DAQ Ind	12.33	-.79
gEquilGlRER	10.79	-.15
-NN Life		
gAm Rep Act	10.06	-.16
gCan Comm	20.69	-.54
gCan Pet Cp	12.47	-.23
gCan Res Nt	11.23	-.03
gCan Sv Fin	11.23	-.35
gCan-Am	9.94	-.25
gCan-Asian	6.85	-.17
gCan-Daq100	11.57	-.73
gCan-Euro	12.30	-.18
gCan-Glo Bd	10.93	.03
gCan-Emerge	4.83	.03
gCdn Ind 35	27.73	.06
gCroiss can	8.59	-.23
gDividendes	12.86	-.08
gElite	13.36	-.02
gIndActAmér	10.32	-.26
gIndActEuro	8.78	-.12
gInd Obl In	8.46	.04
gMrq Nt Int	11.63	-.31
gObligation	9.40	.00
gR		
p Actif	14.81	-.23
gTech Inf	21.33	-1.50
North West		
gEcoflex A	22.97	-.24
gEcflx ANL	9.41	.12
gEcoflex B	15.74	.02
nEcflxBBSOb	10.14	-.00
gEcflx BNL	10.70	.01
gEcoflex D	20.45	-.12
gEcflxDNLDv	10.17	.04
gEcflxDODiv	12.94	-.05
gEcflxDSDiv	11.39	-.02
gEcoflex E	7.94	-.17
gEcoflex G	8.41	.03
gEcoflex H	14.58	.01
gEcoflex I	15.99	-.12
gEcoflex M	14.24	.01

	VANPA	Chg
gEcoflex N	11.90	-.13
gEcflxNFICd	14.00	-.06
gEcoflex R	10.89	.01
gEcoflex S	21.71	-.64
gEcoflex T	15.01	-.07
gEcoflex U	13.85	-.37
gEcoflex V	12.18	-.19
nEcflxABSAc	12.74	-.12
nEcoLFSAcMd	7.66	-.13
nEcoUSS/DAQ	11.76	-.75
nEcofl ISS	9.78	-.10
nEco PFS AP	4.03	-.08
nEcflxAFIAc	14.81	-.07
nEcflxKFIEu	10.25	-.23
-Primerica CSF		
gAcc act 3	19.89	-.09
gAcc act 1	16.74	-.07
gAcc act 2	18.83	-.08
gAcc act 4	19.99	-.09
gAcc act 5	19.88	-.10
RSA Fonds Seg		
lAct euro	8.76	-.24
lRSAActBPac	9.07	-.01
lRSA Act	24.30	-.13
lRSA Croiss	15.23	-.11
lRSA Divid	10.02	-.11
ylRSA DécTri	8.76	-.34
lRSA Equil	18.27	-.05
lRSA Naiss	8.54	-.28
ylRSAObAvTri	10.16	-.01
ylRSAResCTri	10.48	-.08
ylRSA TriEur	9.67	.02
lRSA amér	27.81	-.86
lRSA intern	16.93	-.39
lRSA rev	11.27	—
-SSQ VIE		
oAstra 110	10.29	-.05
oAst 110 II	10.51	-.04
oAstra 125	10.30	-.00
oAst AcCnII	14.74	-.00
oAstra Amér	11.36	-.17
oAstra Intl	11.35	-.03
oAstra Can	13.49	-.04
oAstra Dem	12.66	-.23

	VANPA	Chg
oAstra Div	10.33	-.08
oAst Dynam	13.38	.01
oAst IA RER	10.79	-.18
oAst In Aud	10.43	-.11
oAst IndCan	15.16	-.39
oAst Ind CR	10.44	-.08
oAst In Mnd	10.42	-.17
oAst Ind Pr	10.46	-.06
xnAstra MM	10.00	.08
oAst Ob II	9.78	.00
oAstra Obl	9.58	.00
oAst Secur	11.88	.01
oAstra Equ	12.21	-.01
-Standard Life		
ynActIntlSF		—
ynActcroisSF		—
ygAct croiss		—
ynAct US SF		—
ynDiv can SF		—
gIIA Bal	39.51	-.05
gIIA Bond	32.35	.03
gIIA Equity	47.53	-.15
gIIA US Equ	10.51	-.10
gIIAactintl	10.63	-.16
gIIAdivcan	13.38	-.23
gIIAéqderev	10.88	-.07
ynObl int SF		—
ygOblig R.E.		—
ynOblig R.E.		—
ynoblig SF		—
ygoblig int		—
ynRERMdDv-SF		—
ynRERIndUSSF		—
ygRInAcMoDiv		—
ynRERMond-SF		—
ygRInActMon		—
ygRER Ind US		—
ynRERSP500		—
ynRERSP500SF		—
ynEqu.rev SF		—
ynEquil SF		—
-Sun Life 100%		
yoAGFCatCrAm	11.97	-.22
yoAGFTreCan	17.28	-.26

	VANPA	Chg
yoAGFCrRevCn	13.76	-.19
yoFidCrAmer	11.18	-.17
yoFidFrontN	15.61	-.22
yoFidPoIntl	11.72	-.15
yoFidRepActC	12.37	-.14
yoSce Ac Am	9.63	-.05
yoSceActCan	13.18	.02
yoSce Oblig	10.20	.01
yoSceEquilCr	11.42	.01
yoSp Act Am	13.10	-.23
yoSp Act Can	15.33	-.22
yoSp Act Int	10.58	-.07
yoSp Div	9.71	-.01
yoSp MM	10.71	.01
yoSp Ob MT	10.28	.03
yoSp Par Can	15.60	-.31
yoSp Pl Can	12.06	-.09
yoSpPoCanCrM	13.63	-.19
yoSpPoCanCro	13.25	-.14
yoSp PtRvCan	10.34	—
yoSpPortMoCr	12.80	-.08
yoSpPtCanEq	12.00	-.08
yoSpPoPlPrCn	10.95	-.03
yoTrCanCrSe	12.80	-.10
yoTri Cr Sel	11.84	-.10
yoTriObliCan	10.44	-.00
-Sun Life 75%		
yoAGFCatCrAm	12.33	-.23
yoAGFTreCan	17.51	-.27
yoAGFCrRevCn	13.81	-.18
yoObliCanTri	10.43	-.00
yoFidCrAmer	11.64	-.18
yoFidFrontN	15.91	-.23
yoFidPoIntl	11.90	-.15
yoFidRepActC	12.54	-.14
yoPortMoCrSp	13.50	-.08
yoSce Act Am	10.08	-.05
yoSceActCan	13.43	.02
yoSce Oblig	9.90	.01
yoSceEquilCr	11.54	.01
yoSp Act Am	12.58	-.22
yoSp Act Can	15.07	-.22
yoSp Act Int	10.76	-.07
yoSp Div	9.79	-.01

	VANPA	Chg
yoSp MM	10.74	.01
yoSp Ob MT	10.37	.03
yoSp Par Can	15.89	-.30
yoSp Pl Can	11.99	-.09
yoSp PtRvCan	10.38	—
yoSpPtCanEqu	12.09	-.08
yoSpPtCanCr	13.28	-.14
yoSpPoCanCrM	13.97	-.19
yoSpPoPlPrCn	10.81	-.03
yoTrCanCrSel	12.81	-.11
yoTri Cr Sel	12.00	-.10
Talvest Synch		
ygConservSyn	10.83	-.08
ygConSynREER	11.70	-.11
ygPerSyn RER	13.20	-.16
ygPerformSyn	12.30	-.13
ygRERGlOblig	8.99	.05
ygRev&croiss	10.55	-.08
yoCdn AA - B	10.63	-.08
yoCdnEqGro B	12.88	-.23
ynRERGldis	8.78	-.09
TD GIF I		
oGarActPOAm	11.44	-.29
oGar Action	14.79	-.10
oCrAgGér NR	11.06	-.16
oGtC&R G R	10.87	-.08
oGtCr&RvGNR	10.55	-.10
oGar Crois	12.34	-.06
oGar Ind R	11.06	-.09
oGrIndGr NR	11.08	-.10
oGar SelGlb	11.46	-.22
Gat MM	10.73	.01
oGar Oblig	10.72	.01
oGar ScSant	14.99	-.07
oGard Val	12.20	-.15
oCrAggGér R	11.61	-.12
oGtCrEquGNR	10.62	-.12
oGtCr Équ R	11.13	-.09
TD GIF II (TA)		
oVal Sûr Am	11.07	-.27
oAct Can	11.09	-.07
oAct Intl	8.72	-.20
oComm & Div	9.23	-.35
oCrMxActGér	10.44	-.17

	VANPA	Chg
oCro Équ Gr	10.62	-.11
oCr Gér Ag	10.48	-.12
oGtd Sel Gl	9.71	-.19
oLV Cr Équ	11.31	-.06
Mar Mon	10.28	.01
oOblig Can	10.75	.01
oOptimal	10.67	-.14
oRvGérCrMod	10.52	-.08
oSci & Tech	9.00	-.54
oSci Santé	12.97	-.06
Templeton-All		
nB-Trés FPG	10.87	—
oBalise FPG	5.97	-.07
oCanAct FPG	6.29	-.09
oCanEql FPG	5.94	-.05
oCroiss FPG	6.08	-.05
oIntAct FPG	6.23	-.05
-Templeton (CE)		
nEmMkts App	12.88	-.13
Transamerica TS		
g21e Si		
cle	20.96	-1.24
gActions	19.07	-.58
gAct Amér	8.52	-.19
gCan FDR	5.01	-.04
gEquil Intl	7.98	-.17
gEquilibré	13.25	-.26
gEuro 100	8.62	-.09
g500 Amer	11.27	-.27
gInd AC 60	8.13	.01
gJapon 225	3.80	-.02
gMM Can	6.30	—
gOblig Amér	5.12	—
gOblig Can	6.81	—
nTrans Agnt	41.18	-1.31
gTrans Rice	59.83	-1.31
gEquil Amér	6.63	-.11
-L'Union-Vie		
oMerTec 100	8.94	-.53
oMer US 500	10.68	-.24
oMer Can 60	14.96	.07
oMerc MM	10.52	.01
oMerc Mond	10.35	-.17
oMerc Oblig	10.41	.01

	VANPA	Chg
-Westbury Can Vie		
ygAccr Var	24.42	—
ygEquilibré	24.23	—
ygOblig	18.64	—
-Zurich Vie		
ygAct CanScu	12.01	-.15
ygCl Act Mnd	13.33	-.14
ygCl Can Act	13.55	-.15
ygCl Can Rev	11.48	-.03
ygCl Can Équ	11.82	-.06
ygCl Comm Md	11.83	-.38
ygIndAcAm500	10.74	-.17
ygInAcCan300	15.10	-.36
ygInAcIntl	10.30	-.03
ygIndInv CT	10.64	—
ygInd Ob Can	10.21	.02
ygInd Équil	11.83	-.12
ygR&C EU Scu	10.04	-.14
ygScu Gr Eur	11.65	-.10
ygScu Mond	11.00	-.04

AUTONOMES MONETAIRES

Fonds	Cour.	Eff.	
AIM SEG			
Intér1⁄3t	4.95	5.07	-.05
-C.U. Fonds Dist			
xgFMM ca	4.45	4.55	—
Gtd Infinity			
zGar Bon Tr	4.65	4.65	-.01
L'Équitable			
gFMM	4.11	4.19	-.01
MackDistInd GW			
oIndDisGE	4.93	5.05	.03
oIndDistc	4.31	4.40	-.05
-Maritime - B			
ygMM	5.66	5.82	-.07
-NN Life			
gBonsTrés	4.34	4.43	—
nMMF	5.12	5.25	—
RSA Fonds Seg			
xIRSA Mon	4.85	4.97	—
-Standard Life			
gIdéal MM	4.85	4.97	.01

Octobre 10, 2000.

MONTRÉAL

Valeurs	Ventes (100)	C/B	Haut	Bas	Ferm.	ch. Net	52 sem. Haut	52 sem. Bas
Abcourt cl B	12		0.08	0.08	0.08		0.19	0.06
Afri-Can	10		0.24	0.24	0.24	-0.03	0.34	0.24
Allican	24		0.45	0.45	0.45	-0.07	1.10	0.36
Angl. Swis	670		0.16	0.15	0.15		0.50	0.11
Arden	5		4.45	4.45	4.45	-0.30	4.95	2.00
Arenagol	2369		0.94	0.79	0.85	0.01	3.00	0.25
Artqst.b	674		1.85	1.65	1.76	-0.14	6.50	0.60
Atapa	10		0.06	0.06	0.06		0.50	0.03
Auriginor	13		0.09	0.09	0.09	-0.03	0.30	0.02
Autanabi	45		0.26	0.20	0.25	-0.01	0.45	0.03
Canspr.A	1160		0.54	0.50	0.52	0.03	0.64	0.07
Ced-Or Corp	337		1.06	1.00	1.00		1.95	0.80
Cenosis	483		3.55	3.00	3.15	-0.05	12.50	0.45
Cimatec	50		0.09	0.09	0.09		0.45	0.09
Coleraine Mn	100		0.09	0.09	0.09		0.19	0.03
Con Oas	470		0.05	0.04	0.04	-0.01	0.17	0.01
Cvalley.a	145		0.85	0.79	0.79	-0.04	1.60	0.21
Dia Bras	20		0.50	0.50	0.50		1.75	0.35
Diadm	224		0.20	0.19	0.19	-0.01	0.61	0.12
Dianor	230		0.20	0.20	0.20	-0.07	0.73	0.12
Ecu Slvr	525		0.07	0.07	0.07		0.29	0.06
Fbeach	10		2.05	2.05	2.05	0.05	2.70	1.50
FreeWest	358		0.44	0.39	0.41	0.03	1.20	0.15
Genom.wt	1		3.25	3.25	3.25	-0.25	41.50	2.00
Genomic	175		4.50	4.25	4.30	-0.20	45.00	0.95
GeoNova	120		0.10	0.10	0.10	-0.01	0.23	0.03
GldHawk	55		0.37	0.35	0.37		0.65	0.03
Greensh	85		0.05	0.05	0.05	0.01	0.17	0.03
Grilli A	z1		-.00	-.00	-.00		0.60	0.23
Hubbard								
Hldg	15		0.37	0.37	0.37	-0.01	1.15	0.33
Innovium	842		0.53	0.49	0.51	0.01	3.00	0.49
JAG.Min	35		0.23	0.23	0.23	-0.01	0.75	0.10
Jitec	4337		8.45	7.30	7.85	-0.65	11.65	3.00
Lexam	15		0.20	0.18	0.20	0.04	0.46	0.07
Limtech	348		1.20	1.17	1.17	-0.02	2.04	0.90
Log.G.Inf	2		3.95	3.80	3.80	0.05	7.00	0.65
Loubel	441		0.13	0.13	0.13	0.01	0.44	0.06
Malartic	536		0.54	0.48	0.51	-0.02	1.67	0.10
Matamec	72		0.30	0.21	0.30	0.09	0.36	0.03
Maude	140		0.18	0.17	0.17	-0.01	0.44	0.02
Melkior	z2		-.00	-.00	-.00		1.10	0.22
Mirandor	560		0.04	0.03	0.04		0.18	0.02
Murgor	800		0.19	0.19	0.19	-0.01	0.25	0.05
NAR Res	179		2.90	2.80	2.84	-0.06	3.09	0.72
NStein	457		1.75	1.54	1.54	-0.18	4.50	1.54
Namex	143		0.14	0.10	0.14	0.03	0.58	0.06
Noveder Ress	72		0.09	0.08	0.09	0.02	0.24	0.07
Olco.A	13		0.45	0.45	0.45		0.55	0.24
Orb ex.A	150		0.13	0.11	0.11		0.30	0.01
Orex exp	255		0.16	0.14	0.16	-0.02	0.34	0.06
Osisko	40		0.18	0.18	0.18		0.46	0.01
Pac.Tiger	40		0.21	0.21	0.21	-0.02	0.50	0.08
Pan Amr	151		0.13	0.12	0.13	0.02	0.24	0.06
Perlite	895		0.25	0.25	0.25		0.80	0.06
Photonet	2058		1.25	1.06	1.06	-0.22	3.80	0.30
Pro-Or	140		0.32	0.23	0.23	-0.07	0.99	0.04
Prolab	91		1.17	1.13	1.17	-0.03	1.50	0.90
Radisson	806		0.22	0.21	0.22	-0.02	0.27	0.05
Robex	240		0.43	0.40	0.42	-0.03	0.79	0.15
RoyalStd	252		0.21	0.18	0.18	-0.07	0.39	0.03
SAMSys	327		3.04	2.85	3.00	0.10	8.10	0.48
Schgold	100		0.30	0.29	0.29	-0.05	0.40	0.05
Sharpe	90		0.25	0.22	0.23	-0.01	0.50	0.08
Sirios	367		0.21	0.17	0.17	-0.04	0.27	0.05
Sundust	7		0.10	0.10	0.10	0.03	0.32	0.06
TSITelsy	150		0.25	0.24	0.24	0.04	1.75	0.14
Tandem	100		0.31	0.26	0.31	0.05	0.40	0.05
Vior	48		0.06	0.06	0.06	-0.01	0.24	0.04
Xemac	365		0.13	0.13	0.13	-0.02	0.25	0.05
Zaq	200		3.05	2.60	2.80	-0.40	6.30	2.50

Ventes totales: 2426959

CONTRATS À TERME

S&P CAN 60
200 $ fois le S&P CAN 60
Changement de 0.05 point d'indice = 10 $

	Historique Haut	Historique Bas	Jour Haut	Jour Bas	Régl.	Var.	Int. en cours
Déc.	696.50	611.50	645.40	628.00	628.30	-3.70	55558
Mars	0.00	0.00	0.00	0.00	0.00		0
Juin	0.00	0.00	0.00	0.00	0.00		0
Sept.	0.00	0.00	0.00	0.00	0.00		0

Volume estimé: 2,148
Volume journée précédente: 2,233
Intérêts en cours journée précédente: 55,558

3 MOIS
Acceptations Bancaires Canadiennes
1 $ millions; points de 100 p. cent

Saison	Haut	Bas	Haut	Bas	Régl.	Var.	Int. en cours
Oct.	94.18	94.05	94.16	94.15	94.15		815
Nov.	94.06	94.05	0.00	0.00	94.15		150
Déc.	95.13	93.34	94.15	94.14	94.15		67942
Mars	95.10	93.16	94.20	94.18	94.19	-0.01	56321
Juin	95.07	93.07	94.19	94.17	94.19	-0.01	21301
Sept.	94.24	93.06	94.15	94.14	94.15	-0.01	15767
Déc.	94.21	92.97	94.13	94.11	94.13	-0.01	5568
Mars	94.13	93.21	94.10	94.08	94.10		6531
Juin	94.11	92.95	0.00	0.00	94.06		2984
Sept.	94.06	93.11	0.00	0.00	94.02		853
Déc.	94.00	93.06	0.00	0.00	93.98		300
Mars	93.98	93.36	0.00	0.00	93.94		150
Juin	93.96	93.61	0.00	0.00	93.90		100
Sept.	0.00	0.00	0.00	0.00	93.84		0

Volume estimé: 11,521
Volume journée précédente: 22,858
Intérêts en cours journée précédente: 178,782

10 ANS
CONTRAT à terme sur obligations du Canada
$100 000; points de 100 p. cent

Saison	Haut	Bas	Haut	Bas	Régl.	Var.	Int. en cours
Déc.0	102.40	100.95	101.52	101.31	101.50	-0.19	59742
Mars1	0.00	0.00	0.00	0.00	101.50	0.00	0
Juin1	0.00	0.00	0.00	0.00	0.00	0.00	0
Sept.1	0.00	0.00	0.00	0.00	0.00	0.00	0

Volume journée préc.: 2610
Intérêts en cours journée précédente: 59742

5 ANS
CONTRAT à terme sur obligations du Canada
$100 000; points de 100 p. cent

Saison	Haut	Bas	Haut	Bas	Régl.	Var.	Int. en cours
Déc.0	0.00	0.00	0.00	0.00	100.31	0.00	0
Mars1	0.00	0.00	0.00	0.00	100.28	0.00	0
Juin1	0.00	0.00	0.00	0.00	0.00	0.00	0
Sept.1	0.00	0.00	0.00	0.00	0.00	0.00	0

Volume journée préc.: 0
Intérêts en cours journée précédente: 0

OPTIONS sur contrats à terme sur obligations du gouvernement du Canada
$ 100 000; points de 100 p. cent

Prix de levée	Achats Nov.-0	Achats Déc.-0	Achats Jan.-1	Ventes Nov.-0	Ventes Déc.-0	Ventes Jan.-1
100.00	1.51	1.65	1.79	0.01	0.16	0.30
101.00	0.64	0.93	1.12	0.14	0.43	0.63
102.00	0.14	0.43	0.63	0.64	0.93	1.12

Volume précédent des options d'achat: 0
Volume précédent des options de ventes: 0
Intérêts en cours des options d'achat: 0
Intérêts en cours des options de ventes: 0

OPTIONS sur contrats à terme sur Acceptations Bancaires Canadiennes de 3 mois
1 $ Million; points de 100 p. cent
s: non-offert

Prix de levée	Achats Déc. 0	Achats Mars 1	Achats Juin 1	Achats Sept. 1	Ventes Déc. 0	Ventes Mars 1	Ventes Juin 1	Ventes Sept. 1
92.75	1.40	1.44	s	s	0.00	0.00	s	s
93.00	1.15	1.19	1.19	1.15	0.00	0.00	0.03	0.05
93.25	0.90	0.94	0.95	0.93	0.00	0.01	0.05	0.08
93.50	0.65	0.70	0.75	0.73	0.00	0.02	0.08	0.12
93.75	0.40	0.49	0.56	0.56	0.00	0.05	0.13	0.18
94.00	0.18	0.31	0.39	0.41	0.03	0.12	0.21	0.26
94.25	0.04	0.17	0.26	0.28	0.14	0.23	0.32	0.37
94.50	0.00	0.08	0.16	0.18	0.35	0.38	0.46	0.51
94.75	0.00	0.03	0.09	0.10	0.60	0.57	0.62	0.67
95.00	0.00	0.01	0.04	0.05	0.85	0.81	0.82	0.86
95.25	0.00	0.00	0.02	s	0.00	0.00	1.06	s

Volume estimé: 200
Volume précédent des options d'achat: 0
Volume précédent des options de ventes: 150
Intérêts en cours des options d'achat: 22,335
Intérêts en cours des options de ventes: 20,625

NEW YORK

Suite de la page D 13

Valeurs	Div	Ventes	Haut	Bas	Ferm.	ch. Net
Unicom	1.60	6176	55.06	52.50	54.00	1.75
UnilevNV	8.00e	5951	50.81	50.00	50.44	0.31
Unilever	.84e	1286	27.50	27.25	27.38	-0.13
UCarb	.90	3773	40.75	38.94	38.94	-0.94
UnionPac	.80	7909	42.00	40.25	41.56	1.25
Unisys		16075	10.44	9.88	10.00	-0.50
Unit		451	14.31	14.06	14.13	0.06
UnitInd	.40	36	11.38	11.13	11.13	-0.19
UPS B n	.68	10533	59.38	56.63	58.88	2.00
US Airway		5098	32.75	31.69	32.38	0.94
U S Bancp	.86	44816	23.50	21.00	21.50	-1.25
UtdTech	.90f	18510	72.38	69.88	71.81	1.75
UnvCmpr n		318	31.44	30.94	31.00	
UnivFd	.53	1070	20.19	19.88	19.94	-0.06
Unocal	.80	9352	36.44	35.50	36.13	0.88
UtiliCo	1.20	1894	25.75	24.63	25.13	0.50
VF Cp	.88	1010	25.25	24.56	24.69	0.06
Valero	.32	3590	34.19	33.00	33.06	-0.06
Valhi	.20	3	12.69	12.69	12.69	-0.13
Valspar	.52	1037	25.50	25.11	25.20	-0.25
Varco		6134	20.25	19.31	19.31	
VarianMS		341	45.69	44.88	45.50	0.31
Venator		1703	13.06	12.81	12.88	-0.31
Veri-zonCm	1.54	39965	50.19	48.56	48.56	-1.06
VestSe	1.04	103	12.81	12.69	12.69	-0.13
VintgPt	.12	2713	23.38	22.75	23.00	0.63
Vishay n		13272	28.00	26.25	26.88	-1.94
Vitro	.28e	1057	2.63	2.44	2.63	0.13
Vodafone	.23e	62536	36.38	35.50	35.75	-0.25
VulcanM	.84f	3635	38.31	37.31	37.44	-0.81
WMC Ltd	.73e	9	16.63	16.56	16.56	-0.06
WMS		1489	23.00	22.56	22.75	-0.13
Wabash	.16	5415	8.31	7.25	8.31	-0.50
Wachovia	2.40f	7484	54.88	53.00	54.06	-0.44
WalMart	.24	66630	46.69	45.38	46.38	1.25
Walgrn	.14f	19714	39.13	38.13	39.13	1.13
WallCS	.66	1414	14.63	14.19	14.44	-0.31
WA Mutl	1.16f	27887	39.75	37.44	38.38	-1.69
WshPst	5.40	114	535.00	522.69	530.81	8.13
WebbD		632	28.00	27.38	27.50	-0.44
WeinRl	3.00	291	41.13	40.63	40.69	-0.31
Weirt		167	2.63	2.44	2.50	
Wellmn	.36	978	14.31	14.06	14.31	0.31
WellsFr-go	.88	32134	46.13	44.63	44.81	-1.31
Wendys	.24	3644	20.44	20.00	20.19	0.13
WestPhrm	.72f	27	23.50	23.25	23.31	-0.25
WDigitl		40374	6.63	5.88	6.00	-0.19
Westvaco	.88	4622	27.38	26.38	26.88	0.13
Weyerh	1.60	6975	40.81	38.13	38.50	-0.69
Whrlpl	1.36	2582	38.00	37.13	37.44	-0.38
Whitmn	.04	974	11.50	11.25	11.44	
Williams	.60	12921	44.94	43.38	44.06	0.56
WinDix	1.02	2830	16.44	16.00	16.38	0.38
Winnbg	.20	288	12.94	12.75	12.75	-0.19
WiscEn	1.56	2623	19.19	18.44	18.63	
WolWW	.14	667	9.81	9.19	9.75	0.38
WldFuel	.20	102	7.50	7.50	7.50	
Wrigley	1.40	1420	76.81	75.63	76.19	0.56
Xerox	.20m	78509	11.06	10.56	11.00	0.56
XTRA		257	44.38	43.69	44.31	-0.13
YPF Soc	.88	46	32.75	31.94	32.50	0.69
Zemex		54	7.50	7.38	7.38	-0.25
Zenix	.65	278	5.00	4.88	4.88	-0.13

TORONTO

Suite de la page D 12

Valeurs	Div.	Ventes (100)	Haut	Bas	Ferm.	ch. Net	52 sem. Haut	52 sem. Bas
Vista Gld		30	0.11	0.11	0.11	-0.01	0.29	0.10
WFI ind o		1	1.07	1.07	1.07	-0.04	1.21	0.61
Wajax		7	4.50	4.45	4.45	-0.05	7.00	3.75
Walbrdg o		60	1.65	1.60	1.65		2.00	1.22
Wenzel Dw		328	1.98	1.94	1.96	-0.01	2.30	1.25
Wescam		151	6.85	6.50	6.80	0.10	7.60	3.81
Wescst A f	0.18	19	46.00	45.00	45.00		46.50	30.75
Wst Frasr	0.56	142	28.50	27.25	27.25		39.50	26.50
Westaim		765	18.00	17.55	17.60	-0.40	23.75	5.50
Wcoast E	1.28	2481	29.00	28.25	28.25	-0.35	29.40	19.65
Wcoast 2 p	2.02	3	26.40	26.40	26.40		27.00	26.00
Wcoast 7 p	1.37	73	22.50	22.00	22.00	-0.75	23.65	18.25
Wcoast 8 p	1.40	12	23.30	23.15	23.15	0.05	24.50	17.50
W Copper o		156	1.30	1.16	1.30	0.08	1.95	1.09
Westfort o		968	0.93	0.87	0.90	-0.01	1.28	0.56
Westjet air		205	24.25	23.75	24.00	0.60	29.00	8.87
Westmins		70	2.90	2.90	2.90	-0.04	9.00	1.75
Weston	0.80	282	75.05	74.00	75.05	-0.75	76.75	44.50
Westport o		505	17.75	17.35	17.50	-0.40	26.40	2.20
Weyerhae	2.36	33	61.00	57.10	57.10	-1.40	108.60	55.70
Wheaton o		768	0.40	0.38	0.40	0.01	0.72	0.33
William o		8050	0.13	0.12	0.13		0.39	0.03
Wi-Lan o		807	33.95	32.40	33.20	0.80	94.00	15.15
Winpak	0.40	2	54.00	54.00	54.00		70.00	46.00
Wireless o		151	15.25	15.25	15.25	-0.75	18.95	9.75
World Ht o		49	14.00	13.25	14.00	0.10	23.25	11.75
X Cal o		110	0.31	0.27	0.30	0.02	0.47	0.15
Xenos Gr o		89	4.80	4.25	4.50	0.40	50.25	4.00
Xerox A p		21	22.40	22.05	22.40	0.30	31.40	22.00
Xillix		217	0.74	0.65	0.65	-0.05	2.47	0.13
YMG Cap	0.20	48	3.70	3.50	3.50		4.00	2.55
Yamana o		66	0.28	0.27	0.28	-0.03	0.70	0.20
Yorbeu A o		211	0.30	0.30	0.30	-0.04	1.80	0.17
ZCL Comp		15	0.55	0.55	0.55		1.70	0.45
Zi Corp p		326	10.00	8.25	10.00	1.50	59.25	7.85
Zargon		10	4.25	4.25	4.25	-0.10	4.65	2.75
Zemex		10	11.20	11.00	11.00	0.35	14.30	10.60
Zenon o		115	6.10	6.05	6.10	0.05	15.00	5.60
O1 Comun o		708	7.70	7.25	7.30	0.05	15.10	3.50
Débentures								
Bell CanI d			117.00	115.00	115.00	-0.05	123.95	99.50
Cpl db			102.00	100.00	100.00	-3.05	109.95	100.00
Cambrdg 8 d			100.00	100.00	100.00	0.10	101.00	98.00
Cmbr fb 04			94.50	94.00	94.00	-0.50	96.00	86.00
Cmbr mr 04			94.75	94.05	94.05	-0.45	96.00	86.50
Cambr 7.5 d			97.75	97.75	97.75		101.00	88.00
Cntrfd 7.5			85.00	84.50	85.00		90.00	70.00
Cntrfd 8.5			83.00	83.00	83.00	1.00	100.00	81.00
Cntrfd B d			75.50	73.25	73.25	-2.25	96.00	65.00
Cntrfd 7.25			61.50	61.50	61.50	-0.50	82.00	60.00
Clearnet db			111.00	111.00	111.00	0.25	113.45	82.05
Clublink d			65.10	65.00	65.00	-2.75	75.00	60.00
Co Steel d			85.00	84.00	85.00		93.75	82.50
Destin d o			65.00	65.00	65.00		75.00	15.00
Emco Db			62.00	62.00	62.00		82.00	55.00
HBay C d		2	102.00	101.75	101.75	-0.25	107.00	99.00
Kinross d			47.00	46.00	46.00	-1.50	74.50	42.00
Luscar d			76.00	76.00	76.00	-2.00	100.90	51.00
OY Ppty d			75.00	75.00	75.00	-1.00	82.00	65.00
PanCan P d			100.25	99.50	100.25	0.75	102.00	91.00
Revenue d 7			77.50	77.50	77.50	-2.50	90.00	70.00
Rio Alg db		13	106.00	101.05	102.50	0.50	106.00	72.00
Sherrit D			82.50	82.30	82.50	0.10	85.50	64.00
Teck deb		8	61.00	61.00	61.00	1.00	86.00	54.00
Telesys I d		1	101.00	100.00	100.00	-0.75	123.95	99.00
Weston G D			110.00	110.00	110.00	-5.00	198.00	110.00
Débentures en $ US								
Société en Commandites								
AGF Mstr u	2.89	4	7.70	7.70	7.70		9.45	6.20
BioCap u	0.25	28	13.40	13.00	13.35	0.50	16.20	7.50
Fidelty 93 u	2.50	20	6.00	5.75	5.75	0.10	7.25	5.20
Fidelty 94 u	2.93	22	6.65	6.65	6.65	-0.35	8.55	6.50
Fidelty 95 u	4.09	1	11.00	11.00	11.00	0.75	14.00	10.10
F Chicago u		1419	9.50	9.35	9.45	-0.10	9.95	6.50
Gaz Mtro u	1.24	83	15.75	15.55	15.65	-0.10	16.80	13.25
Global Ip u	1.31	13	2.95	2.95	2.95		4.20	2.95
Kpch P u	0.65	1357	5.75	5.50	5.50	-0.05	6.00	3.60
TrAlta P u	0.73	376	6.55	6.35	6.35	-0.15	8.10	5.25
TrCan pw u	2.40	141	26.40	26.15	26.20		27.45	20.00
Triax R u		34	8.30	8.15	8.15	-0.10	9.00	4.25
Revente Limitée								
Unifort db		40	40.00	40.00	40.00	1.45	62.00	10.00
Parts de Fiducie								
Acs fr u	0.83	65	8.25	8.20	8.20	-0.05	8.45	5.70
APF En u	1.63	230	8.80	8.65	8.70	0.20	9.45	7.00
ARC En u	1.82	2205	11.45	11.35	11.35	-0.10	12.15	8.15
ARC Str u	1.25	109	10.50	9.95	9.95	-0.15	10.95	6.75
Algonq P u	0.96	586	8.85	8.70	8.85	0.05	9.80	6.50
Amalga u	1.23	38	4.25	4.15	4.17	0.02	8.65	3.25
Am incom u	2.12	26	20.85	20.85	20.85		24.90	19.35
Apollo G u	1.22	38	1.75	1.71	1.71		2.20	0.35
Athab O u	1.35	523	30.50	29.55	30.40	0.20	33.00	21.70
BPI Glo u	2.33	155	10.10	9.50	9.50	-0.50	14.50	9.00
CPL u	1.62	127	13.75	13.35	13.50		18.00	9.60
CRS III u		9	25.25	25.25	25.25	-0.15	26.00	24.00
C Trust un	0.57	37	7.95	7.70	7.70	0.15	9.00	6.85
C Aptmnt u	1.03	181	11.90	11.70	11.85	0.10	12.20	9.60
Cdn Hotel u	1.20	110	9.50	9.35	9.50	0.15	10.00	8.00
Cdn Oil Su	2.50	634	31.00	30.25	30.50	-0.15	33.30	23.25
CR estate u	1.17	86	11.20	11.10	11.20	0.10	12.25	8.80
Cdn Res u	0.87	32	7.70	7.70	7.70		8.10	5.45
CRes ii u	0.96	21	8.90	8.90	8.90		9.25	6.55
Citadel u	1.04	294	8.05	8.00	8.00	-0.15	8.75	6.40
Citadel tr u		119	25.05	24.90	25.05	0.10	25.05	24.80
Cominar u	1.09	43	10.00	9.95	10.00		10.30	8.25
DDJ Cdn u	2.22	41	21.50	20.80	21.50		22.80	18.45
Digital W u	2.00	67	14.25	14.00	14.05	-0.05	19.95	14.00
Diversf U u	1.21	19	23.05	23.05	23.05		23.05	17.00
Drayton u	0.35	354	3.10	2.94	3.10	0.16	8.10	2.55
Enermrk u	0.82	2207	4.58	4.51	4.54	-0.04	4.80	3.15
Enrpls FG u	4.09	164	22.35	21.90	21.95	-0.05	24.60	15.62
Enervst u	0.79	156	6.10	5.90	6.10	0.20	6.35	4.25
Facs Rec u	0.88	133	6.75	6.40	6.45	0.05	9.20	5.40
F Asia u	0.52	347	5.70	5.50	5.50	-0.05	5.70	4.20
F Premi u	2.00	60	26.60	26.30	26.50		29.45	24.80
FPrem us u	2.00	74	24.90	24.55	24.75		28.25	24.15
Freehold u	1.23	147	8.85	8.60	8.65	-0.05	9.50	5.25
Global Pls u	2.00	12	24.00	24.00	24.00	0.60	28.00	23.00
GL Hydro u	1.05	18	10.75	10.65	10.75		11.50	9.55
H&R u	1.10	379	11.30	11.20	11.30		11.75	9.00
Halterm u	0.97	496	7.10	6.90	7.00	0.10	7.30	4.17
HCare bio u	0.19	100	10.75	10.50	10.50		13.15	4.10
IAT Air u	1.13	20	11.30	11.30	11.30	-0.10	11.75	6.75
Income Fn u	2.12	10	24.50	24.50	24.50		25.25	19.50
KMS pwr u	0.96	75	8.00	7.40	7.90		9.45	6.85
Labrador u	1.10	122	11.20	11.15	11.20	0.05	12.35	9.00
Legacy H u	0.96	315	8.75	8.60	8.70	0.05	9.30	7.30
Luscar u	0.23	833	1.58	1.50	1.52	-0.02	4.10	0.65
Mcknz Inc U	6.01	19	12.15	12.00	12.00	-0.15	17.75	12.00
Maxim u o		163	3.55	3.42	3.50		4.20	1.77
Midlefld h u	0.71	10	5.60	5.60	5.60		6.50	4.20
Morgrd u	0.90	120	8.60	8.25	8.60	0.10	8.95	7.15
Multi Fnd u	3.54	32	9.90	9.60	9.60		10.85	8.50
NAL Oil u	1.44	268	8.70	8.50	8.65	0.05	9.50	6.30
NCE D u	0.50	519	3.80	3.72	3.72	-0.04	4.00	3.16
NCE En u	1.15	249	4.70	4.55	4.68	0.08	4.90	3.00
NCE Ptr u	1.27	2064	5.95	5.80	5.90	0.10	5.95	3.56
N altamir u	1.31	51	14.50	14.10	14.15	0.05	14.75	9.60
New Mill u	6.10	99	27.25	26.00	26.00	-0.50	36.00	17.55
Newcstl u	3.15	63	15.65	15.55	15.55	0.05	16.15	14.00
North Wst u	1.44	87	10.55	10.45	10.55	0.05	13.50	10.45
Northland u	0.93	450	8.55	8.40	8.45		9.35	6.10
NS Pwr u	0.25	30	4.40	4.40	4.40	0.20	5.35	3.40
Oceanex u	1.12	26	9.70	9.50	9.50	-0.20	9.80	6.35
Pembina u	0.95	488	7.80	7.75	7.80	0.05	8.45	5.85
Pngrwth u	3.28	972	19.35	19.15	19.30	0.10	20.35	14.70
Polar Hed u	0.36	4	4.55	4.55	4.55		4.70	3.40
Primwst u	1.52	2102	8.55	8.40	8.55	0.10	8.85	6.00
Pro-ams		640	25.00	24.85	24.95	-0.05	25.00	24.80
Residentl u	0.99	64	11.55	11.30	11.30	-0.25	12.25	9.50
RioCan u	1.07	2013	9.05	8.95	8.95		9.70	7.50
Rogers S u	0.78	465	4.85	4.77	4.81	0.06	6.90	4.30
Ryl Host u	0.96	393	6.25	6.10	6.20	-0.10	7.05	4.90
SCI u	1.50	24	10.10	10.10	10.10	-0.30	10.50	7.75
Sage High u	1.15	4	10.40	10.40	10.40	-0.10	12.50	8.40
Shininbk u	2.21	559	14.10	13.85	14.10	0.10	15.20	9.90
Sixty Pls u	2.00	47	26.60	26.35	26.50	0.05	30.00	24.50
Summit u	1.53	129	11.60	11.40	11.50		12.35	8.90
Superior u	1.38	219	14.45	14.10	14.40	0.10	15.00	9.95
Taylor ngl	0.44	54	5.50	5.25	5.50	0.25	5.50	3.50
Templetn u	0.44	26	7.90	7.80	7.80	-0.20	10.30	7.60
Triax car u	3.12	9	24.25	24.05	24.15	-0.10	27.00	23.70
Triax u	1.22	32	11.90	11.70	11.75		12.90	11.50
Viking u	1.58	582	8.15	8.05	8.15	0.05	8.75	6.15
Wardley un	1.00	58	1.45	1.41	1.45		3.85	1.35
Wstrn fund	0.34	764	1.03	1.00	1.00	-0.02	4.10	0.90
Westshor u	0.57	337	4.15	4.05	4.05	-0.10	6.20	2.85
World st u	1.44	39	15.65	15.50	15.65	0.15	16.80	13.25
Yield M u	1.92	22	17.50	16.70	17.50		17.50	13.05
Transigées en $ US								
Bk Mtl 2	1.68	15	25.45	25.40	25.40	-0.05	26.15	24.80
CIT Exch	0.40	33	14.80	14.05	14.50	-0.25	22.75	13.00
Cit gr a	0.40	4	15.25	14.05	14.05	-1.45	22.50	13.00
CtFin 5	1.60	1	25.50	25.50	25.50		26.55	23.80
CIBC 22	1.56	239	25.45	25.15	25.15	0.05	26.00	22.80
CIBC 12 p	1.62	1430	25.90	25.80	25.85	0.05	26.85	24.70
Cariben U	0.48	25	10.80	10.60	10.80	-0.05	11.35	7.85
Inco E p	2.75	90	40.30	40.25	40.30	0.10	43.00	36.85
Kazakhst o		100	0.33	0.33	0.33	-0.02	2.25	0.15
Ry Bk I	1.90	18	26.35	26.20	26.35	0.25	27.00	25.50
Ry Bk K	1.57	23	25.85	25.50	25.50	-0.50	26.25	23.05
Ry Bk P	1.43	2	23.75	23.75	23.75	-0.50	24.95	20.50
Seven Sea o		5	2.80	2.65	2.80	0.05	3.70	0.80
TD Bk G	1.35	22	24.75	24.50	24.50	-0.10	25.90	22.75
TrAtlant o		2949	0.15	0.13	0.15	0.01	0.42	0.10
Weathr ou		1	42.00	42.00	42.00		50.00	41.00
OTHER DEBT. SECURITIES								
Acs fr d		200	104.00	104.00	104.00		105.00	91.00
Cibc nt 1		22	9.70	9.40	9.40	-0.40	9.95	9.40
NCE En nt		140	132.15	132.10	132.15	0.05	140.00	95.00

CDNX

Suite de la page D 10

Valeurs	Ventes	Haut	Bas	Ferm.	ch. Net
OmniLite Cda a	210	1.80	1.79	1.80	
OnSat.net	15	2.25	2.09	2.09	-0.26
Online Direc y	150	0.55	0.55	0.55	-0.08
Option-NFA	86	0.40	0.40	0.40	
Orcana Res	Z3				
Orex Vents	50	0.55	0.43	0.43	-0.07
Oriole Sys	1359	0.30	0.27	0.30	
Orogrande	50	0.06	0.06	0.06	
Osprey Egy a	45	1.60	1.50	1.57	0.07
P.Z. Resort	25	0.67	0.67	0.67	-0.03
PPF Intl Cp	20	0.29	0.26	0.26	
Pac Amber a	135	0.18	0.17	0.17	
Pac Booker	15	3.55	3.35	3.35	-0.40
Pac Cascade	105	0.46	0.40	0.40	-0.05
Pac Comox	10	0.11	0.10	0.11	0.01
Pac E-Link a	57	0.29	0.27	0.29	-0.01
Pac Insight a	136	4.20	4.00	4.10	0.05
Pac Nth W Ca a	324	0.78	0.75	0.75	-0.05
Pac Ridge	42	0.14	0.14	0.14	
Pac Rodera	Z1				
Pac Safety a	139	0.46	0.45	0.45	-0.06
Pac Star Res	40	0.36	0.36	0.36	-0.01
Paccom Vens	162	0.24	0.22	0.22	-0.02
Palluam Mnrl	2218	0.34	0.28	0.28	-0.06
Pan Asia Mng a	3035	0.20	0.19	0.20	
PanGeo Pharm	817	1.46	1.37	1.38	-0.07
Panoramic Mi	108	0.46	0.44	0.44	-0.03
Panoramic US	238	2.40	2.19	2.40	0.25
Pantera Entp	120	0.16	0.16	0.16	-0.01
Paramax Res	360	0.79	0.75	0.75	-0.05
Paramount Ve a	115	0.40	0.32	0.32	
Pargas Entpr	100	0.31	0.31	0.31	
Partner Jet y	15	0.05	0.05	0.05	-0.02
Patchgear.Co	205	0.36	0.36	0.36	-0.01
Patent Enfor	5	0.65	0.65	0.65	0.05
Peachtree	40	0.80	0.80	0.80	-0.05
Peak Brewing	83	0.28	0.28	0.28	-0.01
Pelorus Nav	103	1.21	1.15	1.15	-0.05
Pender Cap	25	0.03	0.03	0.03	
Pertacal Egy	20	0.40	0.40	0.40	0.10
Perth Ven	40	0.47	0.47	0.47	-0.05
Peruvian Gld a	500	1.08	1.00	1.00	-0.09
Petro-rf a	50	0.51	0.51	0.51	0.01
Petromin Res	120	0.39	0.35	0.35	-0.07
Peyto E&D Cp	458	1.93	1.83	1.93	0.06
Pheromone Sc	35	0.85	0.85	0.85	
Philex Gold	510	1.42	1.33	1.42	0.02
Phoenix Lsr a	343	0.55	0.47	0.47	-0.03
Phonetime y	248	0.24	0.20	0.21	-0.01
Pine Res	43	0.30	0.30	0.30	-0.09
Planex Vens	160	0.30	0.28	0.30	
Plasma y	276	0.03	0.02	0.02	-0.01
Points North a	60	3.35	3.15	3.35	-0.10
Poly-Pac Int a	15	0.34	0.34	0.34	0.04
Polycorp Inc a	250	0.33	0.33	0.33	0.04
Polymer a	110	1.03	1.03	1.03	
Polymet Mng a	959	0.67	0.54	0.59	0.02
Popi Grp Inc a	20	0.09	0.09	0.09	
Poplar Res	1850	0.14	0.09	0.14	0.03
Porpoise Cap	62	1.60	1.40	1.60	0.15
Powerhouse	100	0.23	0.23	0.23	-0.02
Powertech	10	1.10	1.10	1.10	0.04
Prima Devs	10	1.35	1.35	1.35	0.05
Priority Ven	200	0.41	0.40	0.41	0.01
Process Cap	165	0.60	0.56	0.56	-0.04
Profab Egy a	11	0.38	0.38	0.38	0.03
Proginet US a	51	0.76	0.76	0.76	0.06
Progress	Z1				
Promax Egy	365	0.90	0.81	0.90	0.06
Prospectus G	756	0.66	0.55	0.55	-0.10
Pulse Data a	4	1.15	1.12	1.12	-0.03
Pure Lean	70	0.52	0.50	0.52	0.02
Pure Techs	5	2.45	2.45	2.45	0.14
Purl Cap Cp	51	3.50	3.40	3.50	0.15
Pyng Techs	78	2.28	2.04	2.28	-0.06
Q I Techs Cp	37	2.70	2.65	2.68	-0.22
Q-Tel Wless	170	0.42	0.42	0.42	
QCC Techs	53	1.18	1.15	1.15	-0.15
QHR Techs t	20	1.89	1.89	1.89	0.05
QR Cda Cap	15	0.48	0.48	0.48	0.03
Qnetix Inc	360	0.23	0.23	0.23	0.02
Quadtel Ltd	7	0.30	0.30	0.30	-0.02
Quail Ridge	5	3.25	3.00	3.00	-0.25
Quarry Cap	65	0.55	0.55	0.55	
Quattro Res t	340	0.03	0.03	0.03	
Quinto Mng	48	0.71	0.64	0.68	-0.03
R - S					
R.A.N.K.I.N.	176	5.80	5.50	5.65	-0.15
RDM Corp	120	4.10	4.02	4.02	-0.23
RJK Expls	310	0.21	0.18	0.19	-0.01
Radar Acquis	20	2.02	2.02	2.02	-0.08
Radiant Egy y	65	3.75	3.50	3.75	-0.05
Rafale Cap A	60	4.50	4.10	4.10	
Rainbow Grp	144	0.80	0.70	0.71	-0.02
Rally Egy Co y	6	0.16	0.16	0.16	-0.09
Rampart y	1	6.75	6.75	6.75	0.25
Rampart Vens	58	0.34	0.34	0.34	
Rampton Res	152	0.50	0.46	0.47	-0.13
Range Pete	205	0.31	0.31	0.31	-0.01
Raptor Cap	350	0.14	0.14	0.14	
Raymor Inds	93	0.60	0.56	0.56	-0.04
Raystar Entp	200	0.35	0.35	0.35	0.03
Realm Group	111	1.18	1.08	1.08	-0.12
Red Lantern	200	0.31	0.31	0.31	
Redeco Egy I	70	0.05	0.05	0.05	0.01
Redstar Res	460	0.09	0.08	0.08	-0.01
Redwood Egy	300	0.40	0.36	0.40	
Redwood Res	700	1.70	1.60	1.65	
Reg Techs	50	0.51	0.50	0.50	-0.02
Regent Vens	250	0.05	0.05	0.05	0.01
Remworks Inc	36	0.05	0.05	0.05	
Resin Sys	272	1.25	1.20	1.20	-0.09
Response	150	0.68	0.68	0.68	
Rhonda Corp	1243	1.10	1.00	1.00	-0.04
Richco Inves y	50	0.81	0.81	0.81	
Richco Inves y	50	0.81	0.81	0.81	-0.39
Ridgewy Pete	345	1.34	1.30	1.33	-0.07
Rimfire Mnrl	90	0.30	0.30	0.30	
Rio Nevada	350	0.17	0.13	0.14	-0.03
Riverstone	10	0.54	0.54	0.54	-0.10
Rock Res Inc a	150	0.08	0.07	0.08	
Rockwell Ven	795	0.68	0.65	0.65	-0.05
Rocky Mtn	916	2.80	2.50	2.51	-0.04
Rocraven Res t	2000	0.06	0.06	0.06	0.01
Rome Res Ltd	53	1.02	1.02	1.02	-0.28
Roseland Res	65	0.70	0.70	0.70	-0.05
Rosetta Expl	17	1.40	1.40	1.40	-0.10
Rtsmarket	888	0.90	0.85	0.85	-0.05
Rupert Res a	50	0.14	0.14	0.14	
Rutel Corp	15	0.75	0.75	0.75	0.05
Rystar Comms	304	0.14	0.14	0.14	-0.03
SAMEX Mng Cp a	135	0.13	0.13	0.13	
SAMsports.co	124	0.43	0.40	0.40	-0.10
SCS Solars	665	0.75	0.63	0.68	-0.06
SNG Telecom	958	0.21	0.17	0.17	-0.03
SNL Entprs	15705	0.45	0.30	0.40	0.20
SNV Grp Ltd a	520	0.70	0.60	0.70	0.10
SYMC Res Ltd	100	0.25	0.25	0.25	
SYN X Pharma	1	4.20	4.20	4.20	-0.20
Safe Environ	650	0.08	0.07	0.07	-0.01
Salish Vens	80	0.51	0.50	0.50	-0.01
Samson Healt	180	0.40	0.35	0.40	-0.04
Sangoma.com	403	0.92	0.90	0.92	
Santa Catlna	1940	0.62	0.59	0.59	-0.01
Santoy Res	10	0.45	0.45	0.45	-0.05
Sat-Tel Corp	30	1.27	1.20	1.20	-0.25
Saturn Vens	50	0.42	0.42	0.42	-0.01
Savanna Res	730	0.03	0.03	0.03	
Saxon Gld Cp	330	0.90	0.83	0.85	0.03
Saxony Expls t	Z3				
Schwanberg	310	0.27	0.24	0.27	0.06
Scimitar	608	0.74	0.57	0.57	
Scorpio Mng	7	0.90	0.90	0.90	-0.06
Seabridge	75	0.70	0.70	0.70	
Seacrest Dev	53	0.11	0.11	0.11	-0.02
Seine River	212	0.04	0.04	0.04	
Senator Mnrl y	300	0.12	0.10	0.12	0.07
Senco Sensor	150	0.39	0.34	0.34	-0.06
Sennen Res	100	0.61	0.58	0.58	-0.07
Sense Techs	50	15.00	15.00	15.00	
Sentex Sys L a	150	0.22	0.22	0.22	
Seprotech Sy	Z1				
Sftwr Gaming y	4004	0.06	0.05	0.05	-0.01
Shamrock Res	305	0.12	0.10	0.12	
Shane Res	195	0.36	0.30	0.36	0.01
Sharon Egy	50	0.14	0.14	0.14	-0.03
Shaw Comms A a	32	34.00	31.00	31.00	
Shear Mnrls	620	0.43	0.40	0.40	
Sheer Egy In	40	0.26	0.26	0.26	-0.04
ShellCase	100	3.35	2.90	2.90	-0.70
Shenandoah	30	0.63	0.62	0.63	
Shore Gold	816	0.90	0.70	0.83	0.07
Sideware US	1736	2.20	1.61	1.61	-0.47
Siegesoft t	1298	0.28	0.25	0.28	0.02
Sierra Nevda	60	0.03	0.02	0.02	
Signature	506	0.98	0.90	0.91	-0.14
Sinetec Hldg	50	0.23	0.23	0.23	-0.02
Sino Pac Dev	150	0.18	0.18	0.18	0.02
Sirit Techs y	185	1.05	1.00	1.05	-0.11
Skyline Gld	733	0.05	0.04	0.04	-0.01
Slovakn Gram y	150	0.05	0.05	0.05	
SmartSales	130	0.38	0.27	0.38	0.06
SoftCare EC.	91	1.93	1.76	1.85	0.05
Soho Res Cp	550	0.34	0.30	0.30	-0.10
Solana Pete	360	0.12	0.11	0.11	-0.04
Solid Res a	1	3.45	3.45	3.45	-0.55
Solomon Res a	180	0.10	0.10	0.10	-0.01
Song Corp a	35	0.40	0.38	0.38	-0.02
Sonomax Hear	140	0.44	0.43	0.43	
Sovereign t	70	3.75	3.70	3.70	
Sparta Cap	25	0.27	0.27	0.27	-0.02
Sparta Water	160	0.36	0.31	0.31	-0.06
Sparton Ress y	875	0.24	0.24	0.24	-0.02
Spectra Inc	440	0.15	0.13	0.13	-0.02
Spider Res	460	0.08	0.07	0.08	0.01
Spire Vens	110	0.04	0.04	0.04	-0.01
Spur Vens	20	0.75	0.75	0.75	-0.05
St Elias Mns	479	1.08	0.95	1.07	0.04
St Jude Res a	653	0.45	0.44	0.44	-0.01
Stampede Oil	645	0.17	0.14	0.14	-0.01
Starcore Res	120	0.30	0.29	0.30	-0.02
Starfield	960	0.67	0.56	0.65	-0.02
Stealth Mng	45	0.11	0.11	0.11	
Stealth Vens	10	0.50	0.50	0.50	0.05
Sterne Stack a	216	1.10	0.95	0.95	-0.05
Sth Atlantic	30	0.33	0.33	0.33	-0.04
Sthn Mtls Cp	170	0.55	0.54	0.54	-0.04
Sthn Rio Res	58	0.20	0.20	0.20	
Stina Res	575	0.35	0.25	0.25	-0.10
Stonepoint G	10	0.27	0.27	0.27	
Stox.com Inc	1297	3.70	3.30	3.35	-0.25
Strategic T a	100	0.27	0.27	0.27	-0.22
Strathmore M	31	0.34	0.34	0.34	-0.01
Stratic Egy y	100	0.25	0.25	0.25	
Strike Mnrls y	90	0.04	0.04	0.04	
Strongbow	146	0.25	0.24	0.24	-0.04
Sultan Mnrls	145	0.11	0.11	0.11	
Sultan wt	75	0.03	0.03	0.03	0.01
Sun Ice Lt a	152	0.04	0.04	0.04	-0.02
SunBlush	7	0.50	0.50	0.50	-0.05
Surge Pete	197	0.65	0.60	0.62	-0.03
Sustainable	260	2.00	1.85	1.98	-0.12
Sutton Grp a	50	0.91	0.91	0.91	-0.03
Svr Standard a	67	1.93	1.85	1.85	-0.05
Syscan Intl y	286	1.75	1.45	1.50	-0.10
T - Z					
T.M.T. Res I	242	0.17	0.15	0.17	0.02
TCEnet Inc a	113	0.80	0.75	0.75	
TIR Sys Ltd a	30	0.55	0.50	0.50	
TM Bioscienc	880	0.70	0.65	0.66	-0.03
TML Foods In	1370	0.06	0.03	0.06	0.03
TNR Res Ltd	4710	0.29	0.24	0.28	0.03
TS Telecom a	229	0.76	0.72	0.72	-0.10
Tan Range Ex a	297	0.40	0.34	0.34	-0.05
Tanganyika a	40	2.50	2.25	2.50	0.22
Tanqueray	50	0.09	0.09	0.09	0.05
Tappit Res a	30	0.48	0.48	0.48	
Taseko Mns a	50	1.60	1.60	1.60	-0.08
Tathacus Res	1310	10.10	8.75	9.10	0.15
Techcana Cap	30	0.65	0.65	0.65	
Technovision a	507	1.60	1.35	1.45	0.15
Techsite	6	0.18	0.18	0.18	-0.03
TeleBackup E a	0	900.0	900.0	900.0	-75.00
Telepost	130	0.20	0.17	0.20	0.05
Temex Res y	10	0.45	0.45	0.45	-0.05
Terraco Egy	92	0.65	0.60	0.64	
Terrastar	37	0.23	0.23	0.23	
Teryl Res Cp	40	0.25	0.25	0.25	
Teton Pete y	145	0.45	0.38	0.38	0.03
Tetratel Inc	100	0.19	0.19	0.19	0.01
The CanFibre y	219	0.40	0.30	0.35	0.05
Thermal Engy	532	1.70	1.47	1.55	0.02
Thornecliff t	20	1.05	1.05	1.05	
ThrillTime	56	0.16	0.15	0.15	-0.01
Thundelarra	320	0.32	0.30	0.30	-0.02
Thunder Swrd	52	1.35	1.35	1.35	
Tiberon Mnls	236	2.35	2.25	2.35	0.10
Ticino Res	180	0.35	0.25	0.25	
Tiger Intl	20	0.30	0.30	0.30	
Timebeat.com	50	0.70	0.70	0.70	0.10
Timpete Mng	20	0.75	0.75	0.75	0.05
Titan Tradg	52	1.30	1.05	1.05	-0.30
Toba Inds	13	0.22	0.22	0.22	
TomaNet Inc y	104	0.24	0.23	0.24	-0.01
Top Gun Cap	50	0.17	0.16	0.17	0.01
Total Telcom a	502	1.20	1.13	1.20	
Totally Hip	72	0.36	0.35	0.36	0.01
Touchstone	1162	1.35	1.20	1.24	-0.11
Touchstone P a	260	1.00	0.95	0.95	0.05
Toxin A wt A y	10	1.65	1.65	1.65	-0.35
Toxin Alert y	50	3.80	3.75	3.75	-0.05
Trans Asia t	190	0.49	0.43	0.43	-0.06
Transcend	40	0.50	0.50	0.50	
Treat Systms y	12	0.06	0.06	0.06	-0.02
Tree Brewing	1250	0.17	0.14	0.14	-0.03
Trenton Egy	100	0.30	0.30	0.30	0.04
TriNexus Hld y	20	0.38	0.38	0.38	
Trian Eqty a	555	3.75	3.55	3.55	
Triangulum	100	0.60	0.60	0.60	-0.05
Triant Techs a	533	1.80	1.66	1.71	-0.09
Triarx Gld C y	570	0.04	0.04	0.04	0.01
Triband Res a	140	0.37	0.37	0.37	-0.03
Trimark O&G	250	0.62	0.61	0.62	
Trio Gold	30	0.09	0.09	0.09	0.02
Triple 8 Ven	185	0.25	0.15	0.15	-0.10
Triquest Egy a	5	0.60	0.60	0.60	
Trivalence a	110	1.35	1.35	1.35	
Tropika y	485	0.28	0.25	0.27	-0.01
Troymin a	30	0.11	0.11	0.11	
True Egy Inc a	23	1.40	1.40	1.40	0.10
Tuscany Egy	550	0.08	0.08	0.08	
Tyhee Dev Co	Z2				
Tyler Res	400	0.05	0.04	0.04	
US Oil & Gas	900	0.21	0.20	0.21	-0.02
USA Video In	1385	3.25	2.66	2.66	-0.44
Ultra Hldgs a	356	3.30	3.00	3.00	-0.10
UltraVision	36	1.95	1.65	1.95	0.40
Uniglobe.com	505	0.35	0.30	0.32	-0.02
Unique Bband a	2414	3.12	2.95	2.95	-0.17
Unitec Intl	82	0.13	0.13	0.13	
Upland Glbl a	Z3				
Ursa Major M y	7	0.20	0.20	0.20	-0.03
Uruguay Gldf	580	0.75	0.73	0.75	0.05
Utd Amer eH	14	1.00	1.00	1.00	
Utd Bolero	400	0.27	0.25	0.25	
Utd Carina	500	0.26	0.22	0.23	
Utd Industr	145	0.20	0.19	0.20	-0.02
Valdez Gld a	37	0.20	0.20	0.20	0.03
Valdor Fiber a	220	6.65	6.00	6.45	-0.15
Valerie Gld a	10	0.53	0.53	0.53	
Valu-Net Cor	296	0.49	0.43	0.43	-0.04
Vannessa Ven a	80	0.93	0.90	0.90	
Vanteck VRB	2444	2.25	1.80	2.20	0.41
Vector Inter	77	0.12	0.09	0.09	
Ven Pac Dev a	40	0.17	0.17	0.17	-0.01
VendTek Sys	35	1.30	1.30	1.30	0.05
Verdstone	50	0.08	0.08	0.08	0.02
Verena Mnrls y	190	0.25	0.20	0.25	0.02
Vergene Cap y	2020	0.35	0.28	0.28	
Versatile Mo	290	1.30	1.25	1.25	-0.05
Veteran Res a	100	0.53	0.53	0.53	-0.02
Vicom Mltind	60	0.13	0.12	0.13	-0.01
Victoria Res	8	0.20	0.20	0.20	-0.06
Video Headqu a	15	3.40	3.15	3.15	-0.45
Videoflicks. y	122	0.25	0.25	0.25	
Virtual Unvs	10	0.28	0.28	0.28	
Visa Gold y	2973	1.05	0.91	1.00	0.10
Vision 2000	30	0.30	0.30	0.30	0.05
Visionary	10	0.12	0.12	0.12	-0.02
Visionwall A t	100	0.10	0.09	0.09	
Visualabs	3	12.80	12.80	12.80	-0.50
Vital Pac	1380	0.09	0.08	0.08	-0.01
Vital Retire a	20	0.45	0.45	0.45	
VoxCom Inc a	33	4.65	4.60	4.65	0.15
Voyageur Fil	157	0.21	0.18	0.18	-0.03
Voyus Ltd	2172	0.72	0.63	0.69	-0.03
WSI Interact a	864	0.56	0.52	0.52	-0.03
WWS Cap Inc	20	0.60	0.60	0.60	0.15
Waratah a	431	2.69	2.45	2.45	-0.18
Wavve Tcomm	8003	1.70	1.48	1.50	0.02
WebEngine y	365	0.17	0.15	0.16	-0.01
Wellco Egy	285	0.31	0.31	0.31	
West Oak Res	55	4.20	4.00	4.20	
Westn Pinncl a	2916	0.08	0.07	0.08	0.03
Westn Troy	195	0.20	0.20	0.20	
Westrange	28	4.00	4.00	4.00	-0.05
Whats-Online	100	0.11	0.11	0.11	
Whitegld Res	855	0.04	0.04	0.04	-0.01
Willow Creek	200	0.15	0.15	0.15	0.02
Winstar Res	170	0.18	0.16	0.18	0.02
Wlinks Res a	14	6.50	5.50	5.50	-0.25
Wollasco Mnr y	Z2				
World Sales y	2350	0.51	0.45	0.46	0.03
World Wide W	8	1.00	1.00	1.00	-0.10
World Wise y	1295	0.46	0.40	0.40	-0.05
Wotan Cap	130	2.30	2.10	2.30	0.05
Wyn Devs Inc	300	0.11	0.11	0.11	0.01
XS Techs Inc	88	0.60	0.55	0.58	-0.01
Xcel Cap Cp	70	0.20	0.20	0.20	
Xplore Techs	945	5.10	4.90	4.90	-0.15
Yaletown	320	0.30	0.25	0.25	-0.05
Yes I.C. Tec	207	1.60	1.32	1.45	0.10
Yin 88 Corp	580	0.07	0.07	0.07	
Zappa Res	560	0.11	0.10	0.11	
Zarcan Intl	590	0.75	0.60	0.60	-0.15
Zconnexx Cp	216	0.46	0.42	0.43	0.02
Zen Intl Res	6474	0.18	0.15	0.17	
Zenda Cap Co y	50	0.10	0.10	0.10	-0.10
Zeo-Tech a	1649	0.31	0.26	0.30	
Zim-Gld Res	80	0.46	0.45	0.46	-0.04
Zlin Aspace y	13	0.15	0.15	0.15	-0.10
Ztest Electr y	148	1.30	1.25	1.25	-0.30
eNblast Prod y	536	0.25	0.23	0.23	
eStation.com y	3392	1.55	1.10	1.35	0.25
eTVtech.com	185	0.36	0.35	0.35	-0.05
iWave.com y	595	0.17	0.14	0.14	-0.02
wwbroadcast.	132	0.70	0.66	0.70	-0.05

Air Canada et Canadien intègrent leurs systèmes de réservation

Presse Canadienne

Air Canada a annoncé hier qu'elle intégrera le système informatisé de réservation des Lignes aériennes Canadien international à son propre système, durant la fin de semaine du 21 et du 22 octobre prochains.

À compter du 23 octobre, donc, les deux transporteurs utiliseront le système RESIII d'Air Canada. Cette étape est l'une des plus importantes dans la fusion des deux transporteurs aériens.

Après cette fin de semaine, les écrans d'affichage d'informations sur les vols des aéroports indiqueront les numéros de vols d'Air Canada et tous les billets seront imprimés sur le stock de billets d'Air Canada.

Néanmoins, le transporteur aérien a prévenu les voyageurs que cette fin de semaine cruciale pourrait être tumultueuse.

Il y a un an, Air Canada déclarait son intention d'exploiter séparément les deux transporteurs aériens. L'entreprise s'est ravisée lorsqu'elle a pris le contrôle de Canadien international, en janvier, en disant que l'exploitation séparée des deux transporteurs ne représentait plus une option viable au plan financier.

Jusqu'ici, les procédures d'intégration se sont avérées très difficiles, entraînant des problèmes affectant directement les passagers, qui ont déposé beaucoup de plaintes.

Air Canada a indiqué à des analystes qu'il en coûte de 25 à 27 millions de dollars de plus que prévu pour absorber Canadien international. Au départ, elle s'attendait à ce que la fusion lui coûte 300 millions. Le transporteur mentionne également que le prix élevé du carburant ainsi que les augmentations de salaire obtenues récemment par les pilotes font grimper la note.

Toujours selon Air Canada, la migration vers un seul système informatisé de réservation nécessite la collaboration de plus de 6100 employés et pas moins de 150 000 heures de formation.

Une porte-parole d'Air Canada, Laura Cooke, affirme qu'il reste plusieurs étapes à franchir dans cette procédure. Parmi celles-ci, une décision des syndicats est attendue sur la façon dont l'ancienneté sera prise en considération lorsque les employés des deux transporteurs seront intégrés. Le ministère fédéral des Transports doit également émettre de nouvelles licences d'exploitation.

À la fin du mois dernier, Air Canada s'est entendue avec le syndicat des Travailleurs canadiens de l'automobile (TCA) sur le regroupement des agents de service à la clientèle des deux transporteurs. Les syndiqués n'ont toutefois pas encore ratifié cette entente.

Canadien international est devenu une filiale à part entière d'Air Canada en juillet. Cette dernière estime toujours que la fusion permettra de dégager des économies annuelles de l'ordre de 650 à 800 millions de dollars.

Cette semaine, Air Canada entreprendra une campagne de publicité pour expliquer à ses clients les changements et les procédures à suivre au cours des deux jours de l'intégration des systèmes.

DÉSTRUCTURÉE,
PAS DÉCONSTRUITE.

Présentation de la ligne Casual de Samuelsohn.
Le tissu, la coupe, les finitions : le reflet d'un confort et d'un style d'exception.

Samuelsohn CASUAL

THE WAY TO SAY FINE TAILORING®

Harry Rosen Henry Marks Holt Renfrew Mercerie Le Lavalois
www.samuelsohn.com 1-800-607-7741

2883641

Une association d'actionnaires dénonce Air Canada

Presse Canadienne

TORONTO — Les Canadiens qui investissent en Bourse ont raison de maugréer contre Air Canada, qui a contacté certains analystes récemment pour les prévenir que ses profits seraient moins élevés que prévu, a dénoncé hier l'Association des actionnaires du Canada.

La direction d'Air Canada a prévenu certains analystes de cette situation par téléphone, jeudi dernier, après la fermeture des Bourses. L'action du plus important transporteur aérien au pays a d'ailleurs continué de chuter cette semaine.

Le président de l'Association, John Bart, a indiqué hier que le comportement d'Air Canada dans ce dossier représentait un retour en arrière, souvenir d'une époque où les entreprises rencontraient les gros investisseurs et les analystes des firmes de courtage pour leur donner des informations privilégiées.

« Cela a pris du temps, mais on a fini par admettre que les petits investisseurs avaient le droit d'obtenir les mêmes informations que les plus gros », a fait valoir M. Bart, qui se dit persuadé que les analystes ont un contact privilégié avec les dirigeants. « Et le contenu de leurs discussions n'est jamais rendu public », a-t-il déploré.

L'action d'Air Canada a perdu 1,75 $, vendredi, pour clôturer à 13,25 $ à la Bourse de Toronto, peu après qu'on eut appris par les médias que la direction du transporteur aérien avait contacté des analystes pour les avertir que les profits escomptés seraient grugés par la hausse du prix du carburant et les augmentations des coûts reliés aux employés.

Un porte-parole d'Air Canada, Rob Peterson, a soutenu pour sa part, dans un communiqué publié vendredi, que la direction de la compagnie était convaincue que toutes les informations qui avaient été fournies alors aux analystes étaient déjà connues.

Mardi, l'action d'Air Canada a clôturé à 12,90 $, tandis que la Bourse de Toronto examinait la question. « Nous recueillons des informations auprès de la société afin de déterminer si elle a enfreint des règles quant à la divulgation d'informations », a indiqué un porte-parole du parquet torontois, Steve Kee.

Pour faire le point sur l'actualité

LISEZ LE CAHIER Plus CHAQUE SAMEDI DANS La Presse



2875004

Bibliothèque
et Archives
nationales
Québec

La Presse
11 octobre 2000

Page D17 manquante

Évasion fiscale : la France menace Monaco

Reuters

PARIS — Rien ne va plus pour la principauté de Monaco. La France menace de prendre des mesures législatives si elle ne lutte pas plus efficacement contre l'évasion fiscale et le blanchiment d'argent sale.

Le gouvernement français a rendu publics hier deux rapports, l'un des Finances et l'autre de la Justice, qui sont très sévères sur les relations économiques, financières et judiciaires entre Monaco et la France, qui sont liés par le traité de juillet 1918.

Ces rapports montrent que la principauté, qui a fondé sa prospérité sur le commerce, la gestion de fortunes et les casinos, ne joue pas le jeu de la coopération dans les domaines juridiques et judiciaires et que le climat des relations fiscales franco-monégasques « est, d'une manière générale, assez tendu ».

Aux termes de la convention douanière franco-monégasque du 18 mai 1963, mise en place après que le général de Gaulle eût fait encercler la principauté par la police et les douaniers, l'ensemble des dispositions du code des Douanes français sont applicables à Monaco. Les rapports publiés hier montrent qu'il n'en est rien.

« L'attitude des autorités monégasques laisse craindre une volonté de restreindre les pouvoirs et les capacités d'intervention des agents des Douanes », notent les auteurs des rapports.

Ils souligent aussi que si la surveillance des casinos revient à l'administration des Douanes françaises, cette pratique n'est pas étendue au casino de Monaco dont le contrôle relève des seules autorités locales.

Ces rapports montrent aussi que le rocher monégasque est une véritable forteresse bancaire et financière.

« La surveillance prudentielle exercée par la Commission bancaire française sur les établissements de crédit de la principauté se heurte à des restrictions concernant la transmission d'informations », constatent les auteurs des rapports.

Ils relèvent aussi que la Commission des opérations de Bourse (COB) rencontre le même problème dans la conduite des enquêtes relatives aux délits d'initiés ou aux manipulations de cours de Bourse.

« Lorsqu'elle interroge les prestataires français de services d'investissement sur des ordres transmis par des établissements bancaires ou financiers monégasques, (la COB) se heurte systématiquement à un refus d'information du fait du régime monégasque du secret professionnel et bancaire ».

La France demande à Monaco de prendre rapidement des mesures pour remédier à ces carences et menace de légiférer contre la principauté.

Monaco nie tout mais accepte de coopérer

Reuters

PARIS — Monaco nie les assertions contenues dans les deux rapports du gouvernement français mais accepte de coopérer pour améliorer les relations financières et judiciaires entre la France et la principauté.

Réagissant aux menaces de la France qui envisage de prendre des mesures législatives si la principauté ne lutte pas plus efficacement contre l'évasion fiscale et le blanchiment d'argent sale, les autorités monégasques ont tout nié en bloc.

« La présentation faite du dispositif monégasque en matière de lutte contre le blanchiment ne prend pas en compte les dispositions arrêtées ces derniers mois pour en renforcer la mise en oeuvre », a souligné le ministre d'État Patrick Leclercq.

Pour sa part, le directeur des services judiciaires de la principauté, Patrice Davost, a nié les assertions « relatives à une prétendue mauvaise volonté des autorités monégasques » lors des demandes d'entraides de la justice française.

Il a souligné que « le taux d'exécution des commissions rogatoires est de 97 % » et que toutes les demandes d'entraide judiciaire en matière de blanchiment ont été satisfaites.

Lors de cette conférence en duplex de Monaco, les autorités monégasques ont aussi souligné que, contrairement à ce que disent les rapports des ministères français de l'Économie et de la Justice, la levée du secret bancaire est applicable dans les mêmes conditions qu'en France. Ils ont aussi estimé que les Douanes françaises reçoivent toutes les informations concernant les mouvements de fonds qui passent par le casino de Monaco.

Les deux représentants de Monaco, qui sont Français et anciens fonctionnaires, ont dénoncé la publication des rapports et les « attaques » contre la principauté qu'ils attribuent à des arrière-pensées politiques liées à la présidence de l'UE, actuellement exercée par la France.

« Nous avons l'impression d'être un insecte qu'on dissèque sur une planchette et auquel on trouve la caparace un peu poreuse et les mandibules assez aggressives », a estimé Patrick Leclercq.

Les autorités monégasques ont toutefois accepté de coopérer avec la France pour mettre à plat les relations financières et judiciaires qui lient les deux pays et prouver à la France que ses allégations sont fausses.

Reportage publicitaire



Au sommet du Mont Saint-Sauveur !

«Les Verdons» un projet haut de gamme favorisé par la nature

En immobilier, il y a des projets devant lesquels on se demande, une fois qu'ils ne sont plus disponibles, évidemment : Pourquoi avoir laissé passer une occasion pareille ? C'est probablement ce que beaucoup de gens se diront lorsqu'ils apprendront, sans doute dans très peu de temps, que le projet Les Verdons, au Mont Saint-Sauveur, est vendu à 100 %.

Heureusement, il est encore temps de se joindre au nombre des «happy few» qui deviendront propriétaires d'une maison dans ce projet haut de gamme exceptionnelle.

Des maisons que l'on peut personnaliser à sa guise

Le projet s'avère en effet très favorisé par la nature. Il y a d'abord le site qui à lui seul, mérite toute l'attention de l'acheteur exigeant. Le projet Les Verdons est situé au sommet du Mont Saint-Sauveur, l'une des montagnes les plus prestigieuses des Laurentides, et offre un accès direct à ses pistes de ski.

L'expression " avoir les pieds dans la neige " prend ici tout son sens. Les résidents pourront chausser leurs skis devant leur porte et s'élancer sur les pistes, comme si elles avaient été tracées spécialement pour leur bon plaisir.

Le projet regroupe des maisons en bois qui, par leur style champêtre, s'intègrent parfaitement à un environnement d'une grande beauté explique Marie-Anne Hébert, vice-présidente de Mont Saint-Sauveur Immobilier. L'acheteur peut évidemment personnaliser sa résidence comme il le souhaite en choisissant les principaux éléments de décoration.

Au projet Les Verdons, les prix des terrains sont à partir de 80 000 $, les maisons à partir de 200 000 $ et la maison modèle est présentement à vendre à 409 000 $ excluant les taxes.

Des maisons de rêve au cœur d'une vallée enchantée

Bien sûr, quand on dit Mont Saint-Sauveur, on pense à un paradis pour les skieurs. " La vallée de Saint-Sauveur regroupe en effet cinq stations de sports d'hiver et constitue l'un des plus vastes domaines skiables en Amérique du Nord poursuit Marie-Anne Hébert. La vallée est célèbre pour l'illumination de ses pistes qui permet aux skieurs de s'adonner à leur sport même après le coucher du soleil. Le spectacle de ces pentes illuminées vaut à lui seul le détour! " Bien entendu, la vallée est sillonnée par un vaste réseau de pistes de ski de fond et on y trouve les installations nécessaires à la pratique de nombreux autres sports d'hiver : patin, raquette, glissade sur tubes et " rafting " des neiges.

Des maisons où le plaisir est toujours de saison

Lorsque les derniers skieurs ont, bien à contrecœur, dit adieu à leur sport, la vallée de Saint-Sauveur se transforme en une station de villégiature estivale de tout premier ordre.

Les résidents de nos projets se trouvent à quelques minutes à pied du Parc Aquatique Mont Saint-Sauveur, l'un des plus vastes du genre au Canada affirme Marie-Anne Hébert. Ils ont aussi accès rapidement aux pistes cyclables, terrains de golf, courts de tennis et autres installations de loisirs.

Des maisons qui représentent un investissement gagnant

Dans les Laurentides, peu de projets immobiliers présentent autant d'atouts que Les Verdons. L'emplacement exceptionnel, en bordure des pistes d'une station de ski réputée, suffira à conférer à ces résidences une plus-value au cours des années à venir. Il en va de même pour les autres projets de Mont Saint-Sauveur Immobilier. Quels que soient ses goûts et son budget, l'acheteur éventuel est certain de trouver ce qui lui convient : unité de condominium, maison unifamiliale, maison en rangée ou terrain pour bâtir la maison de ses rêves. Signalons qu'à l'achat d'une unité d'habitation neuve, les propriétaires reçoivent en prime un abonnement de ski familial pour leur première année d'occupation!

Par ailleurs, quand on sait que la demande pour la location d'une résidence située en bordure ou tout près des pistes de ski dépasse largement l'offre, on imagine facilement le potentiel. Les propriétaires qui ne souhaitent pas habiter leur résidence en permanence trouveront ainsi facilement à la louer, directement ou par l'intermédiaire du promoteur, Mont Saint-Sauveur Immobilier.

Au total, une résidence au Mont Saint-Sauveur représente un placement sûr, un investissement loisirs de qualité, conclut Marie-Anne Hébert. Tous les membres de la famille pourront en profiter, quels que soient leur âge et leurs intérêts, comme résidence secondaire ou permanente.

Les personnes intéressées à en savoir davantage sur ces projets immobiliers exceptionnels, ou qui souhaitent visiter une unité modèle, sont priées de communiquer avec Marie-Anne Hébert au (450) 227-4671, poste 3288.

MONT SAINT-SAUVEUR IMMOBILIER

2896485 2897964

Déjeuner RENCONTRE

MME NYCOL PAGEAU-GOYETTE
Présidente et chef de la direction – Aéroports de Montréal

« AÉROPORTS DE MONTRÉAL : ARCHITECTE DE MONTRÉAL »

le mercredi 18 octobre 2000, à 11h45

Hôtel Omni Mont-Royal
Salon Les Saisons
Membre régulier : 40 $
Membre étudiant : 30 $
Non-membre : 50 $
Table de 8 personnes : 360 $
(taxes non comprises)

VISA, MasterCard, American Express et chèque acceptés.

Seules les annulations reçues 48 heures à l'avance seront acceptées.

Pour réservation : (514) 282-3810

Nos commanditaires

ASSOCIATION DES MBA DU QUÉBEC ENTRE GENS DE DÉCISION

Bell La Presse BANQUE NATIONALE

2895295



Journée Clefs de contact dans le monde des affaires

18 octobre 2000
Hôtel Gouverneur Place Dupuis

RÉSEAU DES FEMMES D'AFFAIRES DU QUÉBEC INC.

Organisé par le Réseau des Femmes d'affaires du Québec dans le cadre de la Semaine des femmes d'affaires et du Tour MONDIAL de l'entrepreneuriat

PROGRAMME

N.B. Ouvert à tous.

Clef Financement
Nouvelle économie, nouvelles solutions

Clef Technologies
Les affaires électroniques, un réseau sans frontières

Clef Réseautage
Déjeuner - réseautage avec les participants canadiens et étrangers du Tour MONDIAL de l'entrepreneuriat.

Clef Marketing
L'innovation commerciale pour se démarquer

Clef exportation
S'ouvrir sur le monde

Clef Réussite
Six femmes d'affaires vous offrent une clé pour la réussite dans le monde des affaires.

Cocktail du Tour Mondial
5 à 7 en compagnie des participants canadiens et étrangers du Tour MONDIAL et plusieurs invités de marque.

Coûts : incluant repas et cocktail :
Membre : 185 $ + taxes
Non-membre : 235 $ + taxes

Pour renseignements et inscription :
Tél.(514) 521-2441
1 800 332-2683

La Presse Desjardins

Développement économique Canada Canada Economic Development

2894717 2896588

Une mission économique canadienne attendue à Alger

Associated Press

ALGER — Une mission économique et commerciale canadienne, la deuxième après celle d'hommes d'affaires québécois, est attendue à Alger du 13 au 16 octobre, annonce l'agence officielle APS.

La délégation sera conduite par le ministre canadien du Commerce international, Pierre Pettigrew, et regroupera des représentants de quelques 80 entreprises de divers secteurs, notamment l'aérospatiale, les industries pétrolières, les télécommunications, les technologies de pointe, l'agro-alimentaire, les services, les mines et les richesses naturelles, l'énergie, la construction, les infrastructures et l'éducation.

La délégation arrivera en provenance du Maroc, où elle a entamé une tournée qui la mènera, après l'Algérie, en Espagne et au Portugal. Plusieurs entreprises de pointe dont des sociétés du secteur pétrolier (SNC Lavalin, Petro Canada, Canadian Occidental Petroleum, First Calgary Petroleum), de l'aérospatiale et de l'aéronautique (Bombardier, Cansyst, LNS Systems), des mines (Breakwater Resources), des technologies de pointe (Altair), de l'agro-alimentaire (Agir) seront présentes.

Des signatures d'accords sont attendues à la fin des discussions prévues pour samedi et dimanche prochains, selon des responsables canadiens en poste à Alger.

L'Algérie reste le principal partenaire commercial du Canada dans la zone Afrique/Moyen-Orient avec des échanges commerciaux, hors services, de plus de 1,1 milliard de dollars canadiens. Les exportations algériennes vers le Canada, constituées à près de 99,8 % d'hydrocarbures, ont totalisé l'an dernier 654 millions de dollars canadiens.

En progression de 20 % par rapport aux deux dernières années, les exportations canadiennes, hors services, vers l'Algérie se sont élevées en 1999 à 479 millions de dollars canadiens, en recul par rapport à 1997 et 1998.

L'investissement technologique insuffisant en Europe

MICHAEL DELL, LE PDG de Dell Computer, a imputé hier le niveau décevant des ventes européennes de l'entreprise à l'insuffisance des investissements technologiques sur ce continent.

La semaine dernière, le numéro deux mondial de la micro-informatique avait mis en avant la faiblesse de la demande en Europe pour annoncer que la croissance de son chiffre d'affaires ne serait que de 27 % cette année, alors qu'il tablait auparavant sur une progression de 30 %.

« Le marché (européen) n'a pas été aussi vigoureux que nous l'aurions souhaité », a déclaré Michael Dell aux journalistes en marge d'un séminaire à Madrid. » Quand cela va-t-il changer ? Eh bien, quand est-ce que les entreprises européennes se lanceront à fond dans la technologie ? a-t-il ajouté. La technologie est l'ingrédient essentiel du capitalisme moderne. L'économie européenne pèse plus lourd que celle des États-Unis, mais le nombre de PC y est deux fois moins élevé », a-t-il souligné.

Il a toutefois assuré que les perspectives de sa société restaient excellentes. « On peut certainement nous reprocher une prévision incorrecte, mais en prenant du recul, vous vous rendez compte que notre croissance est de 27 % au lieu de 30 %, ce qui reste supérieur (à la croissance) du marché, » a-t-il ajouté.

Lors de son discours à l'Université de Navarre, Michael Dell s'est par ailleurs dit convaincu que l'avènement d'Internet ne signifiait pas la fin des PC. Selon lui, les ordinateurs portables dotés de liaisons sans fil seront les « grands bénéficiaires » de cette nouvelle technologie.

« Il y a six mois, beaucoup pensaient que le téléphone remplacerait le PC grâce au WAP (Wireless Application Protocol). Je pense qu'aujourd'hui la plupart des gens diraient que cela ne va pas marcher. »

Le FICC mise sur le cinéaste Robert Lepage et le producteur Luc Phaneuf

Photothèque La Presse©

Le Fonds d'investissement de la culture et des communications investit 3,3 millions de dollars dans huit entreprises québécoises, misant notamment sur le cinéaste Robert Lepage.

ARIANE KROL

Le Fonds d'investissement de la culture et des communications (FICC) investit 3,3 millions de dollars dans huit entreprises québécoises et prépare une nouvelle ronde de financement.

De Marque, un petit développeur de logiciels et de cédéroms éducatifs de Québec, annoncera aujourd'hui l'acquisition de Septembre Média, une transaction de 300 000 $ financée grâce à l'investissement du FICC. « Nous avons reçu 650 000 $, le reste servira à commercialiser notre logiciel Tap'Touche », a expliqué en entrevue le président de De Marque, Marc Boutet. Septembre Média, qui était une filiale des Éditions Septembre, détient quatre sites Internet et un magazine consacrés à l'éducation. Les cinq employés se joindront à la trentaine que compte déjà De Marque.

Le FICC, une société en commandite financée aux deux tiers par le Fonds de solidarité de la FTQ et au tiers par la Société de développement des entreprises culturelles (SODEC), a annoncé hier des investissements totalisant 3 305 000 $.

Outre son placement dans De Marque, le FICC a investi 630 000 $ dans Sarbakan, un studio d'animation de Québec ; 500 000 $ dans Les Productions Phaneuf, qu'une maison qui a créé des spectacles tels *Elvis Story* et *Yesterday... Les Beatles* ; 500 000 $ dans Strategy First, un concepteur de jeux vidéos de Montréal ; 400 000 $ dans In Extremis Images, la maison de production de cinéma indépendant de Robert Lepage et Bruno Jobin ; 250 000 $ dans Visuel Corporation Canada, qui place des bornes interactives dans les ascenseurs des édifices à bureaux ; 250 000 $ dans Netrad, la première station de radio canadienne entièrement sur Internet, qui développe maintenant des services de radio pour les portails ; et 125 000 $ dans Show Gigs, un promoteur d'artistes en démarrage.

Les Productions Phaneuf utiliseront l'argent du FICC pour faire des acquisitions dans les secteurs de la production télévisuelle et des congrès. « Ça fait deux ou trois ans que le FICC nous parle. On n'avait pas vraiment besoin d'argent, mais j'ai changé d'avis en voyant les acquisitions qui se faisaient partout dans le monde », explique le président et producteur Luc Phaneuf.

Le FICC prépare actuellement une deuxième ronde de financement dont il devrait annoncer le résultat à la fin novembre. La valeur de ce deuxième financement pourrait aller jusqu'à 43 millions puisque le FICC, qui dispose déjà de 17 millions, a annoncé que son fonds pourra être porté à 60 millions.

Mais le capital-risque culturel, est-ce rentable ? « Ça rapporte puisque le fonds initial était de 15 millions en 1997 et que les revenus nous ont permis de le porter à 17 millions. Mais les vrais résultats seront visibles à partir de la cinquième année », indique le PDG du FICC, Marcel Choquette.

Jusqu'ici, le seul mauvais pari a été un investissement de 750 000 $ dans la maison de production Prisma, qui a fait faillite il y a un peu moins d'un an.

Le portefeuille du FICC compte actuellement 24 entreprises et Marcel Choquette prévoit annoncer quatre nouveaux investissements d'ici la fin novembre.

Quel genre de véhicule obtient-on pour 46 835$?

Sephia 2001

Radiocassette AM/FM stéréo • Moteur 4 cylindres de 1,8 litres à DACT et 125 HP • Boîte manuelle à 5 rapports • Deux coussins gonflables • Cage de protection en acier pour passagers • Poutrelles d'acier dans les portières • Essuie-glace à trois tempos et balayage intermittent • Direction assistée

Sportage 4 RM 2001

Glaces, verrous et rétroviseurs extérieurs commandés électriquement • Radiocassette AM/FM stéréo • Moteur 4 cylindres de 2 litres à DACT et 16 soupapes • Deux coussins gonflables à l'AV et un autre aux genoux du conducteur • Porte-roue et cache-roue extérieurs • Système antivol • Direction assistée.

Rio 2001

Moteur 4 cylindres de 1,5 litres à DACT et 96 HP • Boîte manuelle à 5 rapports • Deux coussins gonflables • Cage de protection en acier pour passagers • Poutrelles d'acier dans les portières • Radio AM/FM stéréo • Consommation sur la route : 5,8 L aux 100 km.

Les trois.

Sephia	Rio	Sportage 4 RM
13 845 $	11 995 $	20 995 $
Louez à partir de	Louez à partir de	Louez à partir de
199,96$*	189,70$*	259,37$*
Comptant de 1 250 $ à un taux de 3,95% pendant 48 mois.	Comptant de 500 $ à un taux de 3,95% pendant 48 mois.	Comptant de 2 500 $ à un taux de 3,3% pendant 48 mois.

KIA

Enfin, la qualité accessible à tous!

www.kia.ca

Chaque Kia est protégée par une garantie de 5 ans/100 000 km sur le groupe motopropulseur, une garantie de base de 3 ans/60 000 km et une assistance routière 24-heures.

2884684

Kia St-Hyacinthe
2695, boulevard Casavant ouest
St-Hyacinthe (450) 774-3444

Kia Serge Morand
202, Route 132
St-Constant (450) 635-4610

Kia Sorel-Tracy
7025, avenue de la Plaza
Sorel-Tracy (450) 742-1542

Kia Mario Blain
545, boulevard Laurier
McMasterville (450) 464-4551

Kia Montréal
4815, Buchan
Montréal (514) 908-2300

Kia de Drummondville
1505, René Lévesque
Drummondville (819) 478-2655

Kia Gabriel
4600 A, boulevard St-Jean
Dollard Des Ormeaux (514) 426-7777

Joliette Kia
2029 C, Visitation
S.C.B. Joliette (450) 752-1952

Houle & Frères Kia
3265, chemin Gascon
Mascouche (450) 477-5550

Kia Repentigny
782, rue Notre-Dame
Repentigny (450) 657-1031

Gravel Kia
505, rue St-Jacques
St-Jean-sur-Richelieu (450) 347-2835

Kia Trois-Rivières
4200, boulevard Royal
Trois-Rivières (819) 373-7300

Kia Victoriaville
445, boulevard Bois-Francs nord
Victoriaville (819) 758-5050

Ville Marie Kia
3010, rue Hochelaga
Montréal (514) 598-8800

Kia St-Léonard
7250, boulevard Langelier
St-Léonard (514) 256-1010

Bourassa Kia
1555b, boulevard St-Martin est
Laval (450) 669-7040

Kia Grenville
83, rue Maples
Grenville (819) 242-0115

Kia de Sherbrooke
4290, boulevard Bourque
Rock-Forest (819) 563-3737

Longueuil Kia
1190, St-Laurent ouest
Longueuil (450) 651-5151

Kia St-Eustache
410, rue Dubois
St-Eustache (450) 623-9004

Kia de Granby
1348, rue Principale
Granby (450) 777-0332

** Nos programmes de location sont établis, suite à l'approbation du crédit, par Crédit Kia Canada inc. Ils sont applicables à toutes les nouvelles Rio S 2001 (R0541Z), Sephia L 2001 (SE543Z) et Sportage X 2001 (SP541Z) louées et livrées pendant un temps limité. Les véhicules peuvent être différents de l'image qui en est montrée. Ils sont montrés avec de l'équipement offert en option. Durée de location de 48 mois, avec remise au locateur, au taux de financement de location de 3,95% pour la Rio S, de 3,95% pour la Sephia L et de 3,30% pour la Sportage X avec acompte ou échange équivalent de 500 $ pour la Rio S, de 1 250 $ pour la Sephia L et de 2 500 $ pour la Sportage X. Premier paiement de 189,70 $ et dépôt garanti de 250 $ exigible lors de la livraison de la Rio S. Premier paiement de 199,96 $ et dépôt garanti de 250 $ exigible lors de la livraison de la Sephia L. Premier paiement de 259,37 $ et dépôt garanti de 300 $ exigible lors de la livraison de la Sportage X. L'obligation totale de location de la Rio S, basée sur un prix de détail suggéré du manufacturier de 11 995 $, est de 9 605,60 $ et l'option d'achat est évaluée à 4 106,85 $. L'obligation totale de location de la Sephia L, basée sur un prix de détail suggéré du manufacturier de 13 845 $, est de 10 848,08 $ et l'option d'achat est évaluée à 4 860,30 $. L'obligation totale de location de la Sportage X, basée sur un prix de détail suggéré du manufacturier de 20 995 $, est de 14 949,76 $ et l'option d'achat est évaluée à 8 402,55 $. Les obligations de location sont calculées sur la base d'une entente de 20 000 km/an (d'autres types d'ententes existent également). Si la limite est dépassée, des frais supplémentaires de 8 ¢ par kilomètre s'appliquent. L'immatriculation, les plaques, l'inspection préalable à la livraison, les assurances et les taxes ne sont pas inclus et sont payables en sus. Cette offre a une durée limitée et ne peut être combinée à aucune autre offre. Le concessionnaire peut louer ou vendre pour moins cher. † Le prix de détail suggéré du manufacturier pour un modèle Rio S (R0541Z) est de 11 995 $. Le prix de détail suggéré du manufacturier pour un modèle Sephia L (SE543Z) est de 13 845 $. Le prix de détail suggéré du manufacturier pour un modèle Sportage X (SP541Z) est de 20 995 $. Immatriculation, plaques, transport, inspection préalable à la livraison, assurances et taxes ne sont pas inclus et sont payables en sus. Les prix peuvent changer sans préavis. Le concessionnaire peut vendre moins cher. ‡ Un financement de 3,9% est possible pour tous les modèles Sephia L 2001 et Rio S 2001, et pour une période de 48 mois, après approbation de crédit.. Exemple de financement : 10 000 $ à 3,9% par année représente un paiement mensuel de 225,34 $ pendant 48 mois. Le coût d'emprunt est de 816,48 $, pour une obligation totale de 10 816,48 $. Un financement de 5,9% est possible pour tous les modèles Sportage X 2001, et pour une période de 48 mois, après approbation de crédit. Exemple de financement : 10 000 $ à 5,9% par année représente un paiement mensuel de 234,39 $ pendant 48 mois. Le coût d'emprunt est de 1 250,82 $, pour une obligation totale de 11 250,82 $. D'autres taux et conditions sont possibles. ** Certaines restrictions peuvent s'appliquer. Voir un concessionnaire participant Kia pour les détails. Kia et le slogan « Enfin, la qualité accessible à tous! » sont des marques de commerce de Kia Motors Corporation.*

La guerre du ciel continue entre Boeing et Airbus

Associated Press

SEATTLE — Lorsque Airbus Industrie a annoncé, il y a deux semaines, la commande par Singapore Airlines de dix A3XX, les analystes de Wall Street y ont vu un possible signe avant-coureur du déclin du Boeing 747.

Mais la bataille est loin d'être gagnée pour le consortium européen. L'avenir du très gros porteur d'Airbus n'est pas encore assuré et Boeing, à défaut de convaincre avec son propre « superjumbo », peut compter sur un 777 de plus en plus populaire.

Les 777, notamment les modèles dont l'autonomie a été accrue, doivent leur succès auprès de nombreuses compagnies au fait qu'ils permettent de satisfaire à une demande croissante des passagers. Ils autorisent en effet des itinéraires directs entre deux villes, évitant ainsi des changements sur les plaques tournantes que sont par exemple Denver ou Chicago, aux États-Unis.

Depuis l'introduction du bi-réacteur en 1995, Boeing a reçu 496 commandes pour l'appareil, dont 52 cette année.

Boeing a récemment annoncé la construction de versions à plus grand rayon d'action des 777-200 et 777-300. Le premier pourra ainsi emporter 301 passagers sur une distance de 16 404 kilomètres, soit 2092 km de plus que le modèle actuel. Le nouveau 777-300, d'une capacité de 365 places, disposera lui d'une autonomie de 13 330 km, soit 2253 km de plus.

En face, Airbus propose les A340-500 et 600, qui font figure de concurrents directs du 747 et du 777. Mais le consortium européen n'a reçu cette année que huit commandes pour l'A340-600, doté de 380 places, et aucune pour l'A340-500, qui peut transporter 340 passagers.

L'analyste Joseph Campbell, de Lehman Brothers, estime que pour de nouveaux avions ces chiffres en demi-teinte n'ont rien d'alarmants, les compagnies n'ayant pas encore suffisamment jaugé les deux appareils. « Mais le fait que le 777 soit devenu aussi populaire pourrait rendre la partie très difficile à Airbus », met-il en garde.

L'avenir du futur très gros porteur d'Airbus, l'A3XX d'une capacité de 555 places, semble en outre encore incertain au vu d'un rapport publié cette semaine par Crédit Suisse First Boston (CSFB). Les analystes du CSFB mettent en doute la capacité du consortium européen à amortir son investissement, qui devrait atteindre 20 milliards de dollars.

Ils estiment qu'Airbus aura du mal à remplir son objectif de 768 ventes d'A3XX au cours des vingt prochaines années et que le prix de vente de l'avion — 216 millions de dollars pièce — ne couvrira pas le coût total du programme. L'A3XX devrait entrer en service début 2006.

Face à l'A3XX, Boeing propose une version rallongée du 747-400, qui pourra emporter jusqu'à 516 passagers. Les coûts de développement ont été limités à 6 milliards de dollars. Mais le constructeur américain n'a pas encore réussi à convaincre les compagnies intéressées par le très gros porteur européen.

L'année 2000 apparaît toutefois meilleure pour Boeing. L'an dernier, Airbus avait pour la première fois dépassé son rival américain avec 476 commandes contre 391 à Boeing. Malgré de lourdes pertes en 1998 et une restructuration complète de son processus de production, l'avionneur de Seattle avait enregistré la semaine dernière 467 commandes depuis le début de l'année.

Selon Airbus, les deux constructeurs font à peu près jeu égal depuis le début de l'année : en terme de parts de marché, Boeing mène d'une courte tête avec 52 % contre 48 % à Airbus, selon le consortium.

Photos AP ©

Airbus Industrie a annoncé, il y a deux semaines, la commande par Singapore Airlines de dix A3XX (ci-contre). Les analystes de Wall Street y ont vu un possible signe avant-coureur du déclin du Boeing 747. À défaut de convaincre avec son propre « superjumbo », le constructeur de Seattle peut tout de même compter sur un 777 de plus en plus populaire.

Clinton signe la loi sur la normalisation des relations avec la Chine

Agence France-Presse

WASHINGTON — Le président américain Bill Clinton a signé hier la loi sur la normalisation permanente des relations commerciales sino-américaines (PNTR), qui ouvrira les marchés de la nation la plus peuplée du monde à la première puissance économique mondiale.

Avant d'apposer sa signature au texte de loi au cours d'une cérémonie, M. Clinton a souligné que la normalisation des relations commerciales entre les deux pays permettrait de poursuivre la croissance économique des États-Unis, mais également d'intégrer davantage la Chine dans la communauté internationale et de l'encourager dans la voie des réformes démocratiques.

« C'est une étape majeure vers l'adhésion de la Chine à l'Organisation mondiale du commerce et une étape majeure pour répondre à quelques-uns des principaux défis du siècle à venir. Car cela permettra non seulement de renforcer notre croissance économique sans précédent mais aussi de modeler l'avenir de la nation la plus peuplée du monde », a déclaré M. Clinton.

Le président avait convié les dirigeants du Congrès ainsi que des dirigeants de grandes entreprises américaines à la cérémonie de signature, qui s'est déroulée dans les jardins de la Maison-Blanche.

Le Sénat avait approuvé le mois dernier cette normalisation permanente par 83 voix contre 15, quatre mois après l'adoption du même texte par la Chambre des représentants.

L'octroi à la Chine d'un statut garantissant des relations commerciales normales permanentes (PNTR) était indispensable pour permettre aux produits et aux services américains de bénéficier de l'ouverture de l'immense marché chinois. Il avait fait l'objet d'un accord bilatéral entre les deux pays il y a près d'un an, après de longues et difficiles négociations, dans le cadre de la procédure d'accession de la Chine à l'Organisation mondiale du commerce.

M. Clinton a toutefois souligné que la Chine devrait, avant d'entrer à l'OMC, achever la négociation d'adhésion et remplir les obligations « prises avec nous et nos partenaires ».

La représentante américaine pour le Commerce, Charlene Barshefsky, doit se rendre à Pékin cette semaine pour discuter avec le premier ministre chinois Zhu Rongji des mesures devant être prises par la Chine pour finaliser cette accession, a indiqué hier un responsable de l'administration Clinton.

La Chine a conclu des accords bilatéraux sur les conditions de son accession à l'OMC avec 36 pays, dont les États-Unis, en novembre dernier, et avec l'Union européenne plus tôt cette année.

Mais la finalisation de l'accord d'accession devant être approuvé par les 138 membres de l'OMC, doit également permettre aux pays n'ayant pas négocié un accord bilatéral avec la Chine de bénéficier des mêmes concessions commerciales de la part de Pékin.

Un responsable de l'administration ayant requis l'anonymat a insisté hier sur le fait que Charlene Barshefsky ne se rendait pas à Pékin pour renégocier l'accord sino-américain de novembre dernier.

cégep
(enseignement régulier, le jour)
LE 1er NOVEMBRE 2000
est la date limite pour présenter une demande d'admission pour la
SESSION «HIVER 2001»
dans l'un des cégeps suivants:
Abitibi-Témiscamingue
Ahuntsic
André-Laurendeau
de Bois-de-Boulogne
Drummondville
Édouard-Montpetit
Gérald-Godin
Granby Haute-Yamaska
John Abbott
de Lanaudière
Lionel-Groulx
Maisonneuve
Marie-Victorin
Montmorency
Outaouais
Rosemont
Saint-Hyacinthe
Saint-Jean-sur-Richelieu
Saint-Jérôme
Saint-Laurent
Shawinigan
Sherbrooke
Sorel-Tracy
Trois-Rivières
Valleyfield
Victoriaville
Vieux Montréal
Institut de technologie agroalimentaire
Institut de tourisme et d'hôtellerie du Québec
Pour obtenir les formulaires, veuillez vous adresser à l'un de ces cégeps ou au:
SRAM
service régional d'admission du montréal métropolitain
C.P. 11028
Succursale Centre Ville
Montréal (Québec) H3C 4W9
Tél. : (514) 271-2454



Pour s'informer,
tout le monde
le fait



nouvel horaire dès 11 h 15.
Jean Lapierre
décortique l'actualité pour vous.
CKAC 730
RADIO MÉDIA
La radio de l'information
ckac.com
2884824

VENTE DE TAPIS
À VotreStyle
3 pour 1



Berbère décoratif $2.99 pc
Offre spéciale de durée limitée !
SOUS-TAPIS GRATUIT / INSTALLATION GRATUITE



Tapis «Saxony» $3.99 pc
De qualité supérieure
SOUS-TAPIS GRATUIT / INSTALLATION GRATUITE



Tapis classique $4.99 pc
Riche peluche veloutée
SOUS-TAPIS GRATUIT / INSTALLATION GRATUITE
12 MOIS SANS INTÉRÊT

À votre service depuis 30 ans
CLAUDE BOUCHARD
TAPIS DÉCOR & DESIGN
729-0891
2895388
3645, boul. St-Joseph Est, Montréal

Communiquer, c'est vital!
Faites confiance aux professionnels des troubles de la communication.
Ordre des orthophonistes et audiologistes du Québec
Téléphone : (514) 282-9123
Télécopieur : (514) 282-9541
info@ooaq.qc.ca
COMM2

PUBLICITÉ–MARKETING

La citrouille transformée en conte de fées pour marchands

MARIE-CLAUDE LORTIE

Chaque saison et chaque fête apportent son lot de produits distinctifs sur les étalages des magasins.

Des lapins de Pâques aux citrouilles de l'Halloween en passant par les coeurs de la Saint-Valentin et les boules de Noël, les marchands nous proposent toujours quelque chose de saison, qu'on aille au supermarché ou au magasin à rabais du quartier.

Mais depuis environ cinq ans, une de ces fêtes se distingue par une croissance plus rapide que les autres. Nous avons dit l'Halloween, devenue une véritable manne pour les manufacturiers de tout acabit, bien au-delà des producteurs de citrouilles et des fabricants de tire.

Le phénomène a commencé d'abord aux États-Unis où, à la fin des années 1990, le bonbon d'Halloween (705 millions US en 1996) connaissait des hausses parfois deux fois plus rapide que le reste de l'industrie.

Et comme c'est souvent le cas, le Canada n'a pas tardé à suivre.

Selon Larry Rossi, président de la chaîne Dollarama, l'Halloween a maintenant officiellement dépassé Pâques comme marché saisonnier dans le créneau des magasins à un dollar.

« Ce n'est quand même pas Noël, mais c'est maintenant entre deux et trois fois plus gros que Pâques. Et la croissance n'est pas que dans ce secteur. »

Chez Provigo, Maxi et Cie et Loblaws, on constate que le marché de l'Halloween s'est accru parce que ce qui était autrefois une fête d'enfants est devenue aussi une fête d'adultes, explique Nathalie Roussel, poste-parole de ces chaînes. Dans les Maxi et Cie et les Loblaws, par exemple, le costume pour adultes est une catégorie en pleine expansion, tout comme les décorations. « On n'est plus à l'époque où une simple petite lumière était suffisante ! » affirme Mme Roussel.

Maintenant, quand on se promène dans les rues durant les jours précédant le 31 octobre, on peut admirer des quantités impressionnantes de toiles d'araignées, de pierre tombales en plastique, de squelettes de tous formats. « Ça, ça a beaucoup changé depuis deux ou trois ans, je dirais », affirme-t-elle.

Photo DENIS COURVILLE, La Presse

Chaque saison et chaque fête, dont de plus en plus l'Halloween, apportent son lot de produits distinctifs sur les étalages des magasins.

Dans les magasins Zellers, qui vendent aussi costumes et décorations, on parle d'une croissance dans les deux chiffres l'an dernier ! « La croissance de cette catégorie de produits a commencé aux États-Unis, puis c'est venu chez nous, il y a cinq ans, je dirais », souligne Shawn Cropley, acheteur de jouets et des produits d'Halloween pour la chaîne Zellers Inc.

« C'est surtout le costume pour adulte qui est en pleine croissance. Et toutes les décorations, continue-t-il. Dans ce secteur ,il y a élargissement vraiment amusant de la gamme des produits offerts par les manufacturiers. Vous savez, toutes sortes de gadgets comme des araignées qui tombent quand on s'approche de la porte et qui sont activées par un senseur de mouvements. »

Est-ce que cette catégorie de produits est en croissance parce que les manufacturiers ont décidé de diversifier leur offre ou est-ce la demande des consommateurs qui dirige le tout ?

« Selon moi, répond M. Cropley, les deux phénomènes se renforcent mutuellement. »

Une étude du National Confectionners Association, l'association des manufacturiers de bonbons américains, montre que la pratique des marchands d'installer des étalages de produits saisonniers de plus en plus tôt contribue à l'augmentation totale des ventes. Les gens achètent tôt et retournent en acheter plus, ce qui renforce l'idée dans la tête des consommateurs que le magasin en question est une « destination bonbon, une perception à encourager avant le début de la saison des Fêtes ».

Russell Belk, professeur à la Business School de l'Université de l'Utah, qui s'est intéressé à l'Halloween comme phénomène de marketing et de consommation, croit quant à lui que la croissance de l'Halloween durant les cinq à dix dernières années environ est d'abord et avant tout un phénomène piloté par les consommateurs, ensuite aidés des « marketers » .

« Contrairement à la fête des Mères, par exemple, une fête construite de A à Z par les marchands de fleurs puis de cartes, l'Halloween a des origines très anciennes, explique le professeur Belk.

« C'est une fête apportée en Amérique du Nord par les immigrants irlandais. À l'origine, c'est une célébration de mendiants, qui choisissaient de venir cogner aux portes à la fin d'octobre parce que c'était l'époque des récoltes et il y avait donc abondance. La fête a ensuite été récupérée par la religion catholique qui l'a associée avec le 1er novembre, la journée des morts. Fondamentalement, l'Halloween est une fête de rébellion, continue le professeur. Les consommateurs en profitent pour narguer leurs peurs. »

Pas étonnant, donc, qu'au cours des dernières années la fête ait dépassé les enfants pour être récupérée par les adultes. « C'est un événement de marketing important maintenant. Et c'est en pleine croissance, dit M. Belk. Au Mexique, note-t-il, la fête est maintenant célébrée et se marie à des festivités d'origines pré-colombiennes. Et l'Europe et l'Australie et même l'Asie sont des marchés qui croissent à la vitesse de l'éclair. »

L'UNIVERS MARKETING

« J'aime, j'achète » veut symboliser le coup de coeur des consommateurs de La Baie.

Cure de jeunesse pour La Baie

ISABELLE MASSÉ
collaboration spéciale

La Baie, qui célèbre ses 134 ans, est le plus vieux magasin à rayons du Canada. Vous ne risquez pas d'oublier cet anniversaire si vous écoutez un tant soit peu la télévision ! L'agence Wolf Group, de Toronto, lançait au début de septembre la nouvelle campagne publicitaire télévisée de l'entreprise, largement diffusée d'un océan à l'autre depuis.

Cette campagne comprend pas moins de 17 messages qui affichent sobrement les prix d'une multitude d'articles Tôgo et Mantles, les marques maison de La Baie, mais surtout qui dévoilent la nouvelle signature de l'entreprise, « J'aime, j'achète ». C'est la première campagne « image » de La Baie depuis longtemps, selon l'agence Wolf, qui a reçu le mandat de rajeunir l'image du détaillant. Depuis longtemps, la pub ne servait plus qu'à annoncer des promotions. La nouvelle direction de La Baie a donné pour mandat à l'agence torontoise de redéfinir et rajeunir la marque.

Cinq messages parmi le lot collent spécialement à la phrase « J'aime, j'achète ». Dans l'un d'eux, un homme se rappelle de l'anniversaire de sa femme, à la fin de sa journée de travail. « Pas du magasinage ! » se dit-il alors. On le voit ensuite butiner de rayon en rayon chez La Baie, pour en ressortir les bras chargés de sacs. Mari attentionné ? Pas tout à fait... Le cadeau de sa douce moitié ne se trouve en fait que dans un tout petit sac. Les autres étant remplis de vestons, chandails, cravates et souliers pour Monsieur.

« J'aime, j'achète » veut symboliser le coup de coeur des consommateurs. Le slogan signifie également « j'achète l'idée de la nouvelle image de La Baie ».

Avec ces messages, Wolf cherche aussi indirectement à attirer un profil de clientèle plus jeune et plus masculine. La clientèle de La Baie est principalement composée de femmes et mères de famille sur le marché du travail qui n'ont pas des heures à consacrer au magasinage, note l'agence Wolf. Sa campagne publicitaire cible davantage les hommes et les jeunes en diffusant les messages dans les émissions appropriées.

Isabelle Massé est journaliste au magazine Info Presse Communications. Info Presse / La Presse, Télécopieur : (514) 842-2422.

INFO PRESSE COMMUNICATIONS

DEUX ENTREPRISES, UNE MÊME SIGNATURE

La signature d'une entreprise, aussi appelée le slogan, est une promesse. Elle exprime souvent le caractère de cette entreprise et lui permet de se démarquer. Une signature devrait ainsi, de par son exclusivité, différencier une entreprise de ses concurrentes. Par contre, il arrive que deux entreprises aient la même griffe. On rencontre surtout ce phénomène quand les signatures sont vagues et générales.

Notre banque de 888 signatures répertorie cinq doublons. D'emblée, on constate que les cinq signatures présentes peuvent s'appliquer à n'importe quelle entreprise, dans des domaines parfois différents. C'est ainsi que «pour la vie»convient aussi bien à Volvo qu'à La-Z-boy. Elle pourrait, à la limite, se rattacher à un groupe de recherche contre le cancer... Il en va de même pour Groupe Commerce et Protectron qui nous offrent leur «présence rassurante». Plus les mots utilisés ont un caractère universel, moins la signature a des chances de se distinguer. D'ailleurs, les mots «monde», «solution» et«vie» sont présents dans 43, 29, et 26 différentes signatures et ce sont trois des quatre mots les plus utilisés dans les signatures. Une entreprise a donc tout à gagner de vérifier si son slogan est déjà mis en marché par quelqu'un d'autre. Enfin, « un monde de solution pour la vie» demeure curieusement toujours libre...

Noms des entreprises	*Signatures*
Volvo et La-Z-boy	**Pour la vie**
CEV et Groupe Uniconseil	**Un monde de solution**
Groupe Commerce et Protectron	**Une présence rassurante**
Bruce Hardwood Floor et Ciot (tuiles)	**Le choix naturel**
Wampole et Aquadis	**La qualité pour la vie**

Descarie & complices
Recherche et conseil en gestion de marque

PUB EXPRESS

Nominations au Mondial

SIX AGENCES québécoises sont parmi les finalistes au Mondial de la publicité francophone, qui a lieu à Paris les 13 et 14 novembre. Parmi ces possibles gagnants il y a Bos, qui a été retenue dans la catégorie télé avec sa campagne pour le *Journal de Montréal,* et Cossette avec une campagne pour le CAA-Québec. Côté radio, Bos est aussi parmi les finalistes, avec trois campagnes : une pour le *Journal*, une pour les bières de spécialité Oland et une autre pour Alimentation Couche-Tard. Bos et Cossette se retrouvent ensuite parmi les finalistes dans la catégorie presse écrite : Bos pour sa campagne pour la chaîne Historia, Cossette pour une pub pour le Festival international de musique militaire de Québec. Puis, dans la catégorie presse-magazine, Bos a toute une série de nominations pour ses annonces pour Kébecson. En affichage, la seule agence québécoise retenue est Publicis-BCP, pour ses personnages grandeur nature affichés dans le métro et lisant *La Presse*. Dans la catégorie *grandes causes*, Saint-Jacques Vallée Young et Rubicam est finaliste pour sa campagne pour le Club des petits déjeuners et Cossette pour une pub pour le ministère des Transports mettant en scène le père Noël. Côté marketing promotionnel, le Québec domine carrément la scène. Dans cette catégorie, LG2 a eu 29 nominations et Blitz 18. Les campagnes retenues pour LG2 sont celles de IGA, de la Maison des futailles et de la Banque Nationale et chez Blitz on a retenu du matériel conçu pour Molson et pour Bell Canada. LG2 (qui, en passant, a obtenu le compte du Casino de Montréal) a aussi eu droit à sept nominations dans la catégorie marketing-direct, avec ce qu'elle a préparé pour le Bureau de tourisme du Nouveau-Brunswick. Blitz a aussi eu droit à deux nominations, pour ce qu'elle a fait pour Bell ActiMédia.

Pub radio

IL Y EN A QUI écoutent la radio publique juste pour ne pas entendre de publicité. Mais pour les autres, qui aiment bien entendre ce qui se fait de mieux en pub radio, il y un nouveau site Internet, celui du Bureau de commercialisation de la radio du Québec. On peut y entendre, entre autres, les quatre meilleures créations publicitaires radio du mois, les CD des meilleures pubs radio au Québec préparés par le BRCQ à chaque année et les grandes campagnes radio. Le site fournit aussi des données sur les stations de radio québécoises, les concours de pub radio dans le monde, etc.

Recettes publicitaires en explosion

SELON UNE ÉTUDE de PriceWaterhouseCoopers réalisée pour le Internet Advertising Bureau américain, les recettes publicitaires sur l'Internet à travers le monde vont doubler en 2000 par rapport à 1999. En tout cas, durant le premier trimestre de 2000, elles ont presque doublé par rapport à la période correspondante de l'année précédente, passant de 1,2 milliard US en 1999 à 2,1 milliards US en 2000. Selon l'Internet Advertising Bureau, les recettes publicitaires totales en 1999 furent de 4,6 milliards US.

Nouveau magazine

UN NOUVEAU magazine sur l'Internet vient de voir le jour au Québec : *Espacecom*, petit frère de *Info-Presse*. Pour son premier numéro, le magazine a vendu toutes ses pages réservées à la pub à un seul annonceur, InventionMedia, une société qui vend, entre autres choses, de l'espace publicitaire sur une vingtaine de sites Internet au Québec. « À nos yeux, un premier numéro d'une publication représente un potentiel extraordinaire pour un annonceur qui voudrait se démarquer en faisant un coup d'éclat, explique le rédacteur en chef de la nouvelle revue, Romain Bédard. Mais les prochains numéros, tient-il à préciser en page éditoriale, seront ouverts à tous. »

Bibliothèque
et Archives
nationales
Québec

La Presse
11 octobre 2000

Page D22 manquante



Photo AP ©

IBM investit 5 milliards dans les semi-conducteurs

International Business Machine Corp. a lancé un programme d'investissement de 5 milliards de dollars américains dans ses unités de production de semi-conducteurs. La moitié du plan de 5 milliards sera engagée dans la construction d'une nouvelle usine à East Fishkill, dans l'État de New York. Celle-ci sera, selon IBM, la première à produire à grande échelle des semi-conducteurs en atteignant une finesse de 0,10 micron, supérieure à la technologie actuelle à 0,18 micron. L'usine ouvrira ses portes au deuxième semestre 2002 et créera jusqu'à 1000 emplois. Sur la photo, le président du conseil d'IBM, Lou Gerstner, qui montre des gaufrettes de silicone, et le gouverneur de l'État de New York, George Pataki. Le programme annoncé par IBM prévoit également le développement d'Altis Semiconductor, la coentreprise d'IBM avec l'allemande Infineon Technologies AG, à Corbeil-Essonnes, en France, ainsi que l'extension des usines IBM de Burlington, au Vermont, et Yasu, au Japon.

Le Québec boude la Bourse des petites capitalisations de l'Ouest

Presse Canadienne

CALGARY — Les entreprises québécoises semblent bouder la Bourse des petites capitalisations de l'Ouest, mise sur pied l'an dernier. Sur un total de 2343 entreprises inscrites à cette Bourse, seulement 2,4% (57) proviennent du Québec.

Il y a près d'un an, en novembre, les Bourses du pays avaient subi une réorganisation majeure. Ainsi, la Bourse de Toronto est devenue la seule où sont négociées les actions des grandes entreprises canadiennes, alors que la Bourse de Montréal obtenait l'exclusivité des produits dérivés et que la Bourse de l'Ouest — ou Canadian Ventures Exchange (CDNX), résultant de la fusion des bourses de Vancouver et de l'Alberta — se voyait confier les transactions sur les actions des entreprises de petite capitalisation.

Du total des entreprises inscrites à la Bourse de l'Ouest, 1233 (ou 52,6%) sont installées en Colombie-Britannique, et 590 (25,2%) en Alberta. La Bourse de l'Ouest demeure donc un marché de l'Ouest.

Quant aux secteurs représentés, la Bourse de l'Ouest reflète l'industrie traditionnelle de cette partie du pays: 37% des compagnies sont des compagnies minières et 15% oeuvrent dans le domaine pétrolier.

Le secteur plus moderne de la technologie est le fait de 13% des entreprises inscrites à la Bourse de l'Ouest, tandis que 6% proviennent du secteur manufacturier.

Robert Mansell, de l'Université de Calgary, estime que cette situation reflète la vieille rivalité entre l'est et l'ouest du pays. «Historiquement, la perception générale est à l'effet que si ça ne vient pas du Québec ou de l'Ontario, ça ne peut pas être bon», selon lui.

Mais pour ce qui est de sa performance, la Bourse de l'Ouest n'a rien à envier aux autres, ayant enregistré une croissance de l'ordre de 53% depuis le début de l'année. Si on compare avec la situation à pareille date l'an dernier, soit juste avant la fusion entre la Bourse de l'Alberta et celle de Vancouver, le volume de transactions a augmenté de 68% et la valeur moyenne des transactions a crû de 183%.

Selon M. Mansell, le problème de recrutement d'entreprises québécoises est dû à des considérations politiques. «La question québécoise est une complication majeure. Il y aura des barrières politiques dressées par les politiciens», a-t-il dit.

On ne sait pas si la Bourse de l'Ouest ouvrira un bureau à Montréal.

En avril dernier, le gouvernement du Québec annonçait par ailleurs que Nasdaq s'installait à Montréal, dans le but d'offrir aux entreprises canadiennes un meilleur accès à un vaste bassin de capital nécessaire à leur expansion. Dix-sept entreprises québécoises étaient déjà à ce moment inscrites à Nasdaq aux États-Unis, dont Biochem Pharma, Microcell, Air Canada et Télésystème Mobile International. On y compte en tout 154 entreprises canadiennes.

Certains considèrent Nasdaq comme un rival de la Bourse de l'Ouest.

La vaste réorganisation des bourses du pays, l'an dernier, avait pour but d'éliminer les dédoublements entre les différents marchés financiers du pays.

Les administrateurs et le fisc

Me DIANE BOUCHARD
DROIT DES AFFAIRES
collaboration spéciale

LA RESPONSABILITÉ des administrateurs fait couler beaucoup d'encre en matière fiscale. Rappelons qu'en vertu des lois fiscales, l'administrateur est tenu personnellement responsable des montants dont l'entreprise est redevable à titre de mandataire de la Couronne. L'administrateur qui participe aux activités quotidiennes de l'entreprise voit sa responsabilité engagée.

Une telle responsabilité s'étend aux montants qu'une société a omis de payer, de déduire, de retenir ou de percevoir en vertu des lois fiscales. Elle est solidaire et sera effective à partir du moment où un bref d'exécution à l'égard de la société est rapporté insatisfait ou lorsque la société fait l'objet d'une ordonnance de mise en liquidation ou devient faillie.

Les administrateurs en fonction à la date de l'omission de la société pourront éviter leur responsabilité dans la mesure où ils démontrent qu'ils ont agi avec un degré de souci, de diligence et d'habilité raisonnable, dans les circonstances, afin de prévenir le manquement.

Aussi, les personnes responsables d'administrer les biens d'une autre personne doivent aviser Revenu Québec avant de procéder à une distribution des biens de cette autre personne et obtenir des ministères un certificat qu'il n'y a aucune dette fiscale pendante.

Qu'en est-il dans le contexte de l'entreprise pour les administrateurs d'une société ? Il est dorénavant clair que la liquidation des biens d'une compagnie constitue bel et bien une distribution des biens d'une société dans la mesure des paramètres suivants.

La notion de distribution vise la vente par une société de tous ses actifs et l'utilisation du produit de vente pour payer ses créanciers.

Ainsi, la liquidation d'une société constitue une distribution de biens et l'administrateur, du fait de sa qualité, risquera d'encourir une responsabilité, s'il a entériné le processus de liquidation notamment par la signature des documents.

Ainsi, un administrateur fait un acte de liquidation lorsqu'il vide une société de ses actifs et lorsqu'il fait une distribution lorsqu'il remet aux créanciers le produit de la réalisation.

L'administrateur, de par son statut et du fait qu'il aura participé, consenti ou acquiescé au processus de liquidation et de distribution des actifs de la société verra sa responsabilité jouer, puisqu'il constitue une personne qui a le contrôle sur les biens de la société.

Qu'en est-il de l'administrateur externe ?

Dans l'arrêt Soper[1], la Cour d'appel fédérale a reconnu la responsabilité à l'administrateur externe même s'il ne participe pas à la gestion quotidienne de l'entreprise. En fonction de son expérience et de ses connaissances, l'administrateur externe doit vérifier que l'entreprise remet au fisc les sommes appropriées ; si tel n'est pas le cas, il doit réagir. Dès qu'il prend connaissance d'un problème de remise, il doit prendre les mesures qui s'imposent pour remédier à la situation.

Plus récemment, dans l'arrêt Corsano[2] (jugement confirmé par la Cour suprême du Canada en avril 2000), la Cour d'appel fédérale a été encore plus loin à l'égard d'une telle responsabilité.

La Cour a étendu cette responsabilité à toute personne agissant comme administrateur quel que soit son titre. La Cour a conclu que le terme administrateur utilisé à l'article 227.1 de la Loi n'est pas limité aux personnes qui satisfont aux critères fixés par la Loi pour l'exercice de cette fonction.

Selon la Cour, la responsabilité comme administrateur aux fins fiscales est étrangère au respect des conditions d'admissibilité d'une personne au poste d'administrateur prévues par les lois sur les sociétés. Ainsi, une personne qui n'a pas satisfait aux critères d'admissibilité ne peut se fonder sur ce fait pour échapper aux responsabilités de la charge d'administrateur. Si la personne se comporte comme un administrateur dans l'entreprise, elle pourra voir sa responsabilité fiscale engagée.

[1]Neil Soper v. Her Majesty the Queen, 97 DTC 5407.
[2]Her Majesty the Queen v. Gary J. Corsano et als, 99 DTC 5658.

Me Diane Bouchard fait partie du cabinet d'avocats et d'agents de marques de commerce Desjardins Ducharme Stein Monast.

Internet
article@ddsm.ca
Site Web
www.ddsm.ca

AVIS LÉGAUX - APPELS D'OFFRES SOUMISSIONS - ENCANS

Commission de la construction du Québec

APPEL DE CANDIDATURES

COURTIERS EN ASSURANCE DE DOMMAGES

La Commission de la construction du Québec est à la recherche de courtiers en assurance de dommages commerciale en vue d'émettre un appel d'offres sur invitation visant à renouveler son portefeuille des assurances de dommages.

Toutes les conditions du présent appel d'offres sont contenues au cahier des charges, qui peut être obtenu à compter de 10 h (heure locale), le **mercredi 11 octobre jusqu'au mardi 17 octobre 2000, à 16 h 30**, en s'adressant à :

Monsieur Alain Dumulong
Chef de section
Gestion des approvisionnements
Commission de la construction du Québec
3530, rue Jean-Talon Ouest
Montréal (Québec) H3R 2G3
Tél. : (514) 341-7740, poste 6212
Courriel : alain.dumulong@ccq.org

Les candidatures reçues feront l'objet d'une évaluation en vue de retenir quatre courtiers qui seront appelés à participer à un appel d'offres sur invitation.

L'heure, la date et l'endroit pour la remise des soumissions sont fixés à **15 h 30, le 24 octobre 2000**, à l'endroit mentionné ci-dessus.

La Commission de la construction du Québec ne s'engage à accepter ni la plus basse ni aucune des candidatures reçues et n'encourt aucune obligation envers les soumissionnaires.

Alain Dumulong
Chef de section
Gestion des approvisionnements
2898067

CASILOC inc.

APPELS D'OFFRES

CONSTRUCTION & APPROVISIONNEMENT

Projet : Complexe entrepôt et bureaux rue Mill, Montréal

Projet : Complexe Hôtelier Casino de Hull

Les entrepreneurs et les fournisseurs d'équipements et de services peuvent obtenir l'information sur les appels d'offres de construction et d'approvisionnement en visitant le site Internet de l'entreprise :

www.casiloc.com
2896044

la Baie

Rectificatif

Veuillez prendre note des corrections suivantes à apporter aux cahiers publicitaires publiés par la Baie en octobre 2000.

(9-2) La cuisine en fête
Page 19. Elmo fait semblant. Retard de livraison. Bons d'achat différé offerts.

(9-2C) Allez de l'avant!
Page couverture: Bottillons Abatibi d'Expression. Retard de livraison. Article substitut offert.

Page couverture arrière. L'escarpin Bandolino et le flâneur Nine West. Retard de livraison. Bons d'achat différé offerts.

Notre clientèle voudra bien excuser ces erreurs.
2898870

SOUMISSIONS PUBLIQUES

Contrat de services professionnels pour le recouvrement d'une phase libre d'hydrocarbure au site du centre de transport Frontenac

Documents disponibles
Prix 50 $ non remboursable - chèque visé ou mandat
8845, boul. Saint-Laurent, rez-de-chaussée (réception), Montréal, à compter du **mercredi 11 octobre 2000**, de 8 h 30 à 12 h et de 13 h à 15 h 30.
Information : (514) 280-4909.

Dépôt des soumissions
Siège social de la STCUM, 800, rue de La Gauchetière Ouest, accueil principal (1-4000), Montréal, avant le **vendredi 27 octobre 2000, à 15 h.**
Ouverture publique immédiatement après.

Garantie de soumission
Aucun dépôt de soumission requis.

Note
La Société ne s'engage à accepter, ni la plus favorable, ni aucune des soumissions, et n'encourt aucune obligation envers les soumissionnaires.

Référence : STCUM-2319-10-00-60

Louise Pouliot
Assistant-secrétaire
2898165

STCUM

APPEL D'OFFRES

Projet: Service de gardiennage
Dossier: P00-028
Ouverture: Le 24 octobre 2000 à 11 h 00 (heure locale)

Document disponible au coût de vingt-cinq dollars (25 $) **(argent comptant ou chèque visé)** non remboursable, à compter du **11 octobre 2000 à 9 h 00,** au Service des achats de la STRSM, 1150, boul Marie-Victorin, Longueuil.

Un cautionnement de soumission est requis pour soumissionner.

Pour informations, s'adresser au (450) 442-8600 poste 8603.

à juste prix!
Vers la qualité
STRSM
2898397

VILLE DE BROSSARD

APPEL D'OFFRES #2000-16

Des soumissions dans des enveloppes scellées portant l'inscription :

SOUMISSION POUR L'INSTALLATION DES SERVICES MUNICIPAUX SUR LES RUES SAINT-MAURICE, DES SPIRÉES ET DES SAULES, PROJET #2000-16

et adressées au Service de l'approvisionnement seront reçues **jusqu'à 11 heures le jeudi 2 novembre 2000.**

Le projet inclut divers travaux comme suit :

La construction de 375 mètres d'aqueduc 200, 250 et 300 mmø, 375 mètres d'égout sanitaire 250 et 300 mmø et 375 mètres d'égout pluvial 375 à 900 mmø classe IV, 12 entrées de services, 2260 mètres carrés de fondation de rue, 1 lampadaire de rue à déplacer, et travaux connexes ainsi que tous les travaux connexes. Les travaux sont estimés à ± 770 000 $.

Ne seront considérées que les soumissions préparées sur les formulaires de la Ville de Brossard. On obtiendra ces formulaires de même que les plans et devis et autres documents nécessaires à la préparation des soumissions moyennant un dépôt non remboursable de cent dollars (100,00 $) en argent ou en chèque à l'ordre de la Ville de Brossard, en s'adressant au comptoir du Service du loisir et du développement communautaire, rez-de-chaussée, 2001, boulevard Rome, Brossard, à partir du jeudi 12 octobre 2000.

La Ville de Brossard ne s'engage à accepter ni la plus basse ni aucune des soumissions reçues sans encourir aucune obligation ni aucun frais d'aucune sorte envers le ou les soumissionnaires et/ou l'adjudicataire.

Le cahier des charges générales (révision générale mars 2000) faisant partie intégrante du projet ci-haut est disponible au coût de 50,00 $.

Service de l'approvisionnement
VILLE DE BROSSARD,
2001, boulevard Rome
Brossard (Québec) J4W 3K5
2898450

Ville de **SAINT-LÉONARD**

APPELS D'OFFRES

Monsieur Pierre Santamaria, ingénieur, directeur général de la Ville de Saint-Léonard, recevra jusqu'à **11 h 00, lundi le 30 octobre 2000,** à son bureau situé en l'hôtel de ville de Saint-Léonard, 8400, boulevard Lacordaire, des soumissions cachetées dans les enveloppes spéciales fournies à cet effet, adressées au Directeur général de la Ville et portant l'inscription suivante :

FOURNITURE D'UN (1) SERVEUR HP-9000
CONTRAT No 0116

FOURNITURE DE PIERRE CONCASSÉE 5 MM DE TYPE GRANITIQUE
CONTRAT No 0117

Ne seront considérées que les soumissions complétées sur les formules préparées par le Service des finances et de l'approvisionnement, module approvisionnement, de la Ville de Saint-Léonard. Ces formulaires et autres documents de soumission pourront être obtenus au bureau du Directeur général, 8400, boulevard Lacordaire, à Saint-Léonard.

Pour être valable, chaque soumission devra être accompagnée d'un chèque certifié au montant de dix pour cent (10 %) ou plus du montant total de la soumission, ou d'un cautionnement de soumission, établi au même montant, valide pour une période de soixante (60) jours suivant la date d'ouverture des soumissions et émis par une compagnie détenant un permis d'assureur émis par l'Inspecteur général des institutions financières du Québec.

Lesdites soumissions seront ouvertes en présence des parties intéressées à l'hôtel de ville, 8400, boulevard Lacordaire, dans la salle du Conseil municipal, le **lundi 30 octobre 2000, à 11 h 00**. Les soumissions seront évaluées selon divers critères, dont le prix représente 50 %, et seront analysées par un comité d'évaluation sur la base du système de pondération et d'évaluation des offres apparaissant dans les documents de soumission.

La Ville de Saint-Léonard ne s'engage à accepter ni la soumission la plus basse, ni aucune des soumissions reçues, ni à encourir aucune obligation ni aucuns frais d'aucune sorte envers les soumissionnaires.

Donné à Saint-Léonard, ce 11e jour du mois d'octobre 2000.

LE GREFFIER DE LA VILLE,
ME PHILIPPE MESSINA, avocat
2897951

MAISON D'ACCUEIL POUR FEMMES EN DIFFICULTÉ

Le Chaînon

Depuis 1932

Tél. : 845-0151

LA PETITE PRESSE

MOT MYSTÈRE

MOLLUSQUES ET CRUSTACÉS — Un mot de 5 lettres

C E R T I L A T R U E G A N E
G B U C E T O L U B L L P L L
R M R G L G N C O E U R L I L
Y O O A R A I L H D G I Y M E
P R N A S I I L A E R P S N S
H T C S P G B R A T A E I E A
E S E P I O L E E C I C E E B
E L E E R A M L A C U Q M R D
N C Y P E O S N H L E U A P O
R H A C I O C E A E P H H Y M
E I P I N A T E C C L H C C E
L T E P L A P I A E R I E R N
U O X E N L T S U N A E X U A
O N E G U A E M R O S T R E S
M A R I N E P O L C Y C L I O

ABDOMEN, ALPHEUS, ANCYLE, ANUS, APEX, APLYSIE, ARCHE, ARGULE, ASELLE, ATLANTE, BIRGUE, BRAS, BULOT, CALIGE, CALMAR, CANCALE, CHAME, CHITON, CLAIRE, CLIO, CŒUR, CONE, CYCLOPE, CYPREE, ECAILLE, ESCARGOT, ETANG, ETRILLE, GRYPHEE, HELIX, LERNEE, LIGIE, LIMNEE, LOCHE, LUCINE, MARIN, MOULE, NACRE, NAGEUR, NASSE, NATICE, OCEAN, ORMEAU, PALPE, PIED, RADULA, ROSTRE, SEICHE, SEPIA, SEPIOLE, SPIRE, STROMBE, TALITRE, TELSON

Solution du dernier problème: ÉPOUSE

11 octobre 2000 — 10399

Cruciverbistes, à vos claviers!

Des **grilles classiques**, des **blanches**, des **thématiques**... **à vous de jouer!** **www.lapresse.infinit.net**

MOTS CROISÉS

www.hannequart.com



11 octobre 2000 — Q5883

HORIZONTALEMENT

1 Apéritif à base de vin blanc - Chance.
2 Déclarations - Petite antilope de la savane.
3 Néon - Chemin étroit.
4 Assimile par la réflexion - Unité de mesure de flux lumineux.
5 Hasard - Enorme.
6 Qui reste sans résultat - Service du travail obligatoire.
7 Plante à fleurs jaunes - Fut aimée de Zeus - Suit ré - Pronom.
8 Titre - Pas décharnées.
9 En place - Terminaison.
10 Respiration des agonisants - Cherche des preuves.
11 Facile à semer - Impayé - Engendre un effet comique.
12 Fait tort à - Etat d'Europe.

VERTICALEMENT

1 Saccager.
2 Action de se manifester - Indispensable à quelqu'un.
3 Dieu solaire de l'Egypte antique - Abstraites et vagues.
4 Partie antérieure de la face de certains animaux - Bois précieux.
5 Obstacle de concours équestre - Mesure chinoise.
6 Création de mots nouveaux.
7 De bonne heure - Béryllium - Arrivé à destination.
8 Personnage haut placé - Sert à dissimuler l'identité.
9 Bien exécutés.
10 Autorise - Fauteuil.
11 Coule en Russie - Loi du silence dans la mafia.
12 Tes parents - Dans un titre universitaire - Le moi.

SOLUTION AU PROCHAIN NUMÉRO

	1	2	3	4	5	6	7	8	9	10	11	12
1	S	A	C	R	I	F	I	C	E	■	D	U
2	O	G	R	E	■	R	O	U	S	S	E	S
3	R	I	A	N	T	E	■	I	T	E	M	■
4	C	R	I	N	■	R	A	S	■	N	I	D
5	E	■	N	E	G	O	C	I	A	N	T	E
6	L	I	T	■	E	T	O	N	N	E	E	■
7	L	O	E	S	S	■	N	E	T	■	I	F
8	E	N	■	T	I	T	I	■	I	G	N	E
9	R	■	O	R	E	■	T	A	C	I	T	E
10	I	C	T	E	R	E	■	M	I	T	E	R
11	E	R	E	S	■	T	R	I	P	E	■	I
12	■	I	S	S	U	E	■	S	E	R	R	E

Q5882

SOLUTION DU DERNIER NUMÉRO

ESSE

BEN



LA DÉVEINE



FRANK ET ERNEST



PEANUTS

PHILOMÈNE



GARFIELD

FERDINAND



LE ROMAN DE JULIE PAPINEAU / L'EXIL

- 142 -

«Faut-il leur en tenir rigueur? Qu'en pensez-vous, mon ami?

— Oubliez le passé, chère Julie, répondit le libraire sans hésiter. Eux aussi, ils ont beaucoup souffert de la défaite du mouvement patriotique. La vie les a malmenés, comme vous. Le temps arrangera tout, vous verrez.»

Julie ne demandait pas mieux que de pardonner. De toute manière, Papineau occupait toutes ses pensées. Se sentant en confiance, elle osa lui parler de l'entêtement déraisonnable de son mari. Mais le libraire s'empressa d'excuser Papineau, insistant sur son courage et sa fierté plutôt que sur sa volonté arrêtée de ne pas revenir au pays sans certaines garanties. Sa voix se chargeait d'émotion lorsqu'il épilogua sur son très cher ami qu'il trouvait héroïque dans le malheur. Plus beau, plus patient, plus résigné.

«Son exil me révolte, dit-il. Je ne le répéterai jamais trop, le pays a besoin de lui.

— Et moi donc! sourit Julie.

— Vous verrez, il viendra vous rejoindre. Soyez patiente, chère Julie.»



En mer, tous les matins se ressemblent. Le commandant de bord aidait les enfants à apprêter leurs lignes pour pêcher la morue. Gustave fut déclaré grand champion, après avoir attrapé coup sur coup quatre gros poissons qu'il n'aurait pas pu nommer. Ce lundi-là, pourtant, ça ne mordait pas, et notre champion s'impatientait. Il allait faire son deuil de la pêche miraculeuse, lorsque le bateau s'enlisa dans un banc de sable. Le capitaine ordonna à l'équipage de sonder la profondeur et le pêcheur en herbe en profita pour lancer sa ligne et s'attaquer aux maquereaux. C'était mieux que rien.

Julie employa l'heure creuse précédant le déjeuner à remplir sa promesse à Lactance. Il l'avait suppliée de jeter à la mer une bouteille contenant un billet doux qui lui serait adressé. Sur un bout de papier elle griffonna: «Mon chéri, nous pensons à toi très fort. Ta maman qui t'aime et ne t'oublie pas. Julie B. Papineau». Gustave et Ézilda ajoutèrent trois xxx affectueux, cependant qu'Azélie dessina un coeur. Une fois la bouteille scellée de cire rouge, Gustave la lança à l'eau dans un geste exagérément cérémonieux. Contrairement à sa mère, le garçonnet était sûr que la vague rejetterait le précieux message sur les côtes normandes et, ainsi, Lactance aurait de leurs nouvelles.

Certains jours, les enfants assommaient Julie de leurs questions: pourquoi papa n'est-il pas parti avec nous? Quand viendra-t-il? Qu'est-ce qu'il fera sans nous à Paris? Elle avait ses réponses toutes faites qui comblaient leur curiosité sur le moment, mais ils revenaient à la charge. Azélie prenait alors une voix larmoyante pour l'implorer:

«Le temps est long sans mon *daddy*. Écrivez-lui que je m'ennuie trop de lui... Dites-le-lui, maman. Ça le décidera à prendre le prochain bateau.»

La cloche qui les appelait à la salle à manger mettait fin à leurs jérémiades. À mesure que le navire approchait de sa destination, les après-midi devinrent fort agités. Les enfants jouaient au *shuffle plate*, sous l'oeil attentif du commandant de bord qui comptait les points en surveillant la mer. Son sifflet accroché au cou, il émettait deux petits coups successifs dès qu'il apercevait un brick de guerre à l'horizon. Les enfants accouraient alors en se bousculant à qui mieux mieux pour emprunter sa lunette.

«Ça, c'est le *Kentucky*, leur annonça-t-il. C'est un cotonnier de Mobile, en Alabama, ou de la Nouvelle-Orléans, je ne sais plus.»

De son poste, à la proue, le capitaine Wotton donna l'ordre de hisser le pavillon britannique tandis qu'un membre de l'équipage du *Kentucky* s'approchait en chaloupe et montait à bord pour parlementer avec lui. L'entretien dura une dizaine de minutes, après quoi le visiteur repartit, sans que rien de ce qui s'était dit transpire. Peu après, le temps se refroidit et le vent s'intensifia. Julie crut apercevoir des banquises à faible distance du bateau et s'en inquiéta. Mais le capitaine l'assura qu'il s'agissait de mirages, comme le cas est fréquent en mer. Au dîner, le champagne aidant, elle osa ramener sur le tapis les fameux glaciers qu'elle était sûre d'avoir aperçus. Il reconnut alors qu'ils avaient failli heurter des banquises, non loin du banc de Terre-Neuve.

«Vous êtes perspicace, madame Papineau. J'ai manoeuvré pour m'en écarter et nous nous en sommes bien tirés, tout compte fait», ajouta-t-il, car son visiteur du *Kentucky* l'avait informé qu'un navire anglais, parti le même jour de Liverpool, avait fait naufrage.

— Quelle malchance! s'exclama Julie en hochant la tête. Je prie le ciel pour que ni mon mari ni mes fils ne nous croient perdus!»

À SUIVRE

© 1998, ÉDITIONS QUÉBEC AMÉRIQUE INC.

La Presse

Les petites annonces (514) 285-7111

Dès 8 heures !

Comment nous joindre :

HEURES D'OUVERTURE : Lundi au vendredi, de 8 h à 17 h 30

- **par téléphone** (514) **285-7111**
- **sans frais** 1 800 **361-5013**
- **par télécopieur** (514) **848-6287**
- **au comptoir** Lundi au vendredi 8 h 30 à 17 h 30

adresse postale
Les petites annonces
7, rue Saint-Jacques
Montréal (Québec) H2Y 1K9

Heures de tombée
- Les petites annonces régulières
  Mardi au samedi : 17 h la veille de la parution
  Dimanche et lundi : 17 h le vendredi précédent
- Annonces encadrées
  48 h avant la parution

Communiquez les renseignements suivants lors de votre réservation par télécopieur ou par la poste :
- nom complet, adresse et numéro de téléphone pour la facturation
- rubrique, texte et dates de parution
- personne à joindre pour vérification
- numéro de téléphone pour vous joindre en semaine entre 8 h et 17 h 30, si différent de celui de la facturation.

Avis. Nos annonceurs sont priés de vérifier la teneur de leurs annonces lors de leur première parution. Advenant qu'une annonce soit reproduite incorrectement, l'annonceur doit en aviser aussitôt ***La Presse*** qui convient de publier dans la prochaine édition du journal, une version corrigée de celle-ci. Toute erreur ou plainte visant la teneur d'une annonce doit être signalée le jour de sa parution avant 17 h, pour fins de correction lors de la prochaine édition du journal. De même, en cas d'annulation d'une annonce, l'avis à cette fin doit être donné avant 17 h, du lundi au vendredi, le jour qui précède sa parution.

Les annonces sont sujettes à l'approbation de leur contenu de même qu'à l'approbation du crédit de l'expéditeur.

La Presse se réserve le droit de publier, d'annuler ou de classer correctement toute annonce sous la rubrique appropriée.

Offres d'emploi : Tous les postes sont ouverts également aux femmes et aux hommes.

La Presse

100 immobilier

• RÉSIDENTIEL •
ACHAT • VENTE • ÉCHANGE
Visites libres 100
Île de Montréal 101
Centre-ville 102
Vieux-Montréal 103
Laval, Rive-Nord 105
Rive-Sud 106
Banlieue ouest 107
Banlieue est 108
Laurentides 109
Estrie, Cantons de l'Est 110
Extérieur de Montréal 111
Bord de l'eau 112
États-Unis, hors frontières 113
Temps partagé 114
Condominiums, copropriétés 115
Maisons de campagne, domaines 116
Chalets 117
Maisons mobiles 118
Propriétés à échanger 119
Propriétés demandées 120
Fermes, terres 121
Terrains résidentiels 122
Prêts hyp. / résidentiel 123
Reprises de finance 124
Divers 129

• LOCATION •
Île de Montréal 131
Centre-ville 132
Vieux-Montréal 133
Laval, Rive-Nord 135
Rive-Sud 136
Banlieue ouest 137
Banlieue est 138
Laurentides 139
Estrie, Cantons de l'Est 140
Extérieur de Montréal 141
États-Unis, hors frontières 143
Condominiums, copropriétés à louer 145
Maisons de campagne 146
Chalets à louer 147
Chambres, pensions 148
Propriétés à louer 149
Maisons de repos, centres d'accueil 150
Garages 152
On demande à louer 153
On demande à partager 154
Sous-location 155
Appartements meublés 156

INVESTISSEMENT COMMERCIAL • INDUSTRIEL•
ACHAT • VENTE • ÉCHANGE
Propriétés à revenus 160
Propriétés comm. / industrielles 162
Fermes, terres 168
Commerces 170
Copropriétés, espaces comm. /industriels 172
Terrains comm. / industriels 173

• LOCATION •
Espaces comm. / industriels à louer 180
Commerces à louer 182
Entrepôts à louer 184
Bureaux à louer 186
Magasins à louer 188
Divers 192

200 marchandises et services

• MARCHANDISES •
Équipements téléphoniques 202
Audiovisuel 203
Instruments de musique 205
Appareils électroménagers 206
Mobiliers, articles maison 207
Chauffage, climatisation 209
Vêtements, fourrure 210
Collections 211
Antiquités, artisanat, œuvres d'art, bijoux, objets précieux 212
Livres 214
Le coin de l'ordinateur 217
Animaux 220
Perdu 221
Trouvé 222
Piscines 224
Bois de foyer 225
Santé, produits naturels 227
Équipements de bureau 228
Imprimerie 229
Machinerie, outils 231
Équipements commerciaux 232
Matériaux de construction 233
Marchandises diverses 235
On demande à acheter 236
Encans 237
Vente de garage 238
Vente de charité 239
Marché aux puces 240
Les trouvailles du dimanche 245

• SERVICES •
Entretien, rénovation 250
Entrepreneurs 252
Peinture, décoration 255
Paysagistes, déneigement 256
Transport, déménagement 257
Garderies, gardiennage 259
Professionnels 260
Esthétique, coiffure 262
Rédaction, traduction 263
Traitement de textes, travail de bureau 264
Préparation de C.V. 265
Services divers 268
Soins thérapeutiques et massothérapie 270
Consultations, soins professionnels 271

300 emploi

Offres d'emploi (encadrées seulement) 300
Programmes de formation 303
Postes cadres et professionnels 304
Santé, services communautaires 306
Éducation, enseignement 307
Garderies 308
Bureaux 310
Informatique 313
Assurance 316
Secteur automobile 317
Vente, commerce 319
Immobilier 320
Transport, camionnage 321
Clubs, hôtels, restaurants 322
Alimentation 323
Imprimerie, infographie 324
Technique, métiers, sous-traitance 325
Coiffure, esthétique 327
Industrie du vêtement 328
Industriel, manufacturier 329
Entretien, sécurité, conciergerie 331
Services domestiques 334
Musiciens, artistes 337
Mannequins, modèles 339
Emplois divers 340
Emplois hors Québec 341
Emplois divers à temps partiel 342
Emplois demandés 343
Méthodes de recherche d'emplois 348
Bénévolat 349

• COURS •
Cours 350

400 services personnels

Naissances, graduations, fiançailles, mariages 401
Avis de recherche 402
Compagnes, compagnons 403
Agences de rencontres 404
Clubs de rencontres 405
Lignes de rencontres 406
Astrologie, occultisme 410
Consultations 415
Billets de sport / spectacles 419
Activités sociales 420
Escortes, rencontres, etc. 440
Cinéma/vidéo pour adultes 443
Studios de massage 445
Divers 450
Souhaits 460

500 transports et véhicules automobiles

Machinerie diverse, véhicules lourds 501
Camions, 4 x 4, fourgonnettes 511
Véhicules 2998 $ et moins 548
Automobiles 550
Autos, camions antiques et de collection 555
Autos – camions à louer 557
Services divers 560
Pièces et accessoires 568
Ferraille 569

600 loisirs et véhicules récréatifs

• LOISIRS •
Articles / équipements de sport 605
Camping, chasse et pêche 606
Vélo, ski, golf 608
Séjours, excursions 610

• ÉQUIPEMENTS RÉCRÉATIFS •
ACHAT • VENTE • ÉCHANGE
Motocyclettes 655
Bateaux, moteurs, yachts, voiliers 658
Planches à voiles 659
Motoneiges, véhicules tout terrain 661
Remorques 665
Véhicules récréatifs 667
Divers 670
Entreposage de véhicules 675

700 affaires

Propositions d'affaires (encadrées seulement) 700
Sites Internet 704
Financement 705
Occasions d'affaires 710
Associés demandés 712
Franchises 714
Services financiers 715
Services spécialisés 717
Argent à prêter ou demandé 718
Tenue de livres, impôt 725
Immobilier 735
Divers 750

800 avis

Avis légaux 801
Avis divers 805
Communiqués 810
Avis de dissolution, changements de nom 850

900 décès, prières remerciements

Remerciements 995
Condoléances 996
Prières 997
Décès 999

100 Immobilier

Voici notre adresse internet pour trouver IMMOBILIER À VENDRE (rubriques 100 à 118) et IMMOBILIER À LOUER (rubriques 131 à 149 et 154 à 160)

www.lapresse.ca/annonces
Pour annoncer: (514) 285-7111

100 VISITES LIBRES

VIEUX-MTL, condo 1040 pi car., loft. dim. 14 h à 16 h, 60 de Bresoles, app. 305. Century 21 Max-Immo. Carole Baillargeon. **514-912-5343**

101 ÎLE DE MONTRÉAL

AHUNTSIC, 3-plex + bachelor, rev. 24 060 $. Sur Henri Julien près parc. J. P. Grenier, Sutton-Accès 514-727-7575.

AHUNTSIC, duplex près métro, stat. 134 000$. Mme Martineau, 514 334-3530, Century 21

A MONTREAL, nouveau projet, maisons de ville (13 unités), 3 ch., garage, mezzanine, livraison déc., rue Bélanger près de Viau. Richard 514-626-4110,

A MTL-NORD, duplex 2 x 5½, garage, 120 000 $. **MERCIER,** duplex 2 x 4½, 69 000 $. **VILLAGE GAY,** triplex rénové, rev. 24 000 $, 160 000 $. G. Goudrault 514 727-7575 Sutton

AUBAINE, Gouin est, bord de l'eau, cottage prestige 90, 4 ch., piscine, 379 000$, vente rapide. 514-727-8101, 514-494-8296

BERCY, près Sherbrooke, proprio occupant (5½), revenu 14 560$, 99 000 $ financé 100%. 514-233-9457

CARTIERVILLE split 3 + 2 ch., 1½ s/bains et cuisine reno. Bois franc. Garage. Grand balcon. Cul-de-sac. Thermo. Train. 249 000 $. 514-334-3730

DORVAL

bung. avec vue sur le lac, situé dans rue tranquille, grande cuisine, 2 ch., s/sol fini, a/c, garage prix abordable, 514-631-5361

N.D.G., duplex 4½, 5½, très éclairé, cour, foyer, 149 500 $, par proprio: 514-626-3175.

N.D.G., JacquesGrenier triplex tout rénové; aubaine 169 000 $. **LÉO ZIADÉ FRI** 450-926-9966 Invest Gain, ctr

N. ROSEMONT duplex avec bachelor, tout réno. face à un boisé, pentes de ski, 234 000 $. R. Giroux Re/Max Harmonie Crtr (514) 259-8884.

101 ÎLE DE MONTRÉAL

PLATEAU, 3/plex, 3450 Dorion, cour aménagée, réno, idéal proprio, 514-570-0222.

PLATEAU, grand duplex 1x7½, 1x6½, garage, cour, St-André/Mt-Royal, rev. 25 200$, prix 219 000$ nég. 514-751-4720

PLATEAU 6plex, façade de 30 pi en pierres, 514-981-6694

ROSEMONT,PRES JARDIN BOTANIQUE
Maison ville, 4 étages,rén., 12 pièces, 4 ch. Jolie cour (spa). Stat.2 voitures. Près métro Pie 1X, Cégep Maisonneuve. 245 000 $. 4021, Mont-Royal, 514-992-2585.

ST-HENRI, rénovés, duplex 57 000$, aussi triplex 105 000$, rev. 22 500$. 514-913-6785

ST-LAURENT grand semi dét., garage tandem, quartier très calme, près services et métro, 189 000 $. 514-744-6318

ST-MICHEL, 2X5, 1X9, prix: 169 000 $. 450-449-9250.

TETREAULTVILLE, bung. 5½, semi-dét., plâtre original, demi s/sol 4½ (à rev.), 10 min. métro H.-Beaugrand, gar. chauffé et remise. 514-355-6291

VILLERAY, duplex 2x5½ + bachelor, garage. 514 323-9588

VILLERAY, triplex 30' semi dét., s/sol ciment, garage, 6 stat., boiseries, vitraux, colonnes, etc. Marc Proulx Re/Max Alliance 514-374-4000.

VILLERAY 2x9½ + r.-de-ch. Idéal condos. R. Desautels 984-0332. Excelsior Crtr

FONDATION DES MALADIES DU COEUR DU QUÉBEC

103 VIEUX-MONTRÉAL

1 McGill
* Penthouse
2193 pi car., gar. int. *
* Super vue fleuve
1500 pi car., gar. int. *
* Spacieux 1850 pi car.
gar. int., 495 000 $ *

Place D'Youville
* 2 ch., 179 000 $ *
* Loft 1330 pi car.
gar. int., 230 000 $ *

Faubourg Québec
* 3 ch., gar. int. 450 000 $ *

Patricia Lallier
(514) 499-1898
Imm. Internationnal II Inc
crtr. imm. agréé
R103

CONDO 2 étages style loft, 980 pi car. 2 ch., s/bain, s/d'eau, a/c, murs de brique, garage int., 145 000 $. 514 249-8144

PLEINE VUE
Superbe condo. Face au dôme Marché Bonsecours. Pleine vue fleuve et Montérégie. 2 ch., 2 s/bains. Balcon. Garage. **514-878-0789**

105 LAVAL, RIVE-NORD

BLAINVILLE, magnifique cottage en rangée, moderne, très ensoleillé, 7 pièces dont 2 ch. à coucher, avec grand walk-in et s/bains communiquante. Grand terrain clôturé, cabanon, piscine hors-terre et patio récent, bachelor avec entrée et stat. privé, loué 4380$/an, en face de piste cyclable, à 2 pas d'un parc et boisé, écoles et tous les services. Coût de construction 123 500$, on demande 114,700$. Normand 514-594-7773.

DEUX-MONTAGNES Cott. 90 bijou, déco. prof, 3 ch., foyer, s/sol, gar, patio, grande cour intime (cèdres 8'),7 min. marche train. 129 500 $. 514-232-1309.

ST-FRANÇOIS jumelés 85, 3 ch., foyer, bois franc, céramique, s/sol fini, grand patio, piscine, stat. 4 autos. 450-665-2462

106 RIVE-SUD

BOUCHERVILLE, luxueux cott. 98, 28X36, 4 ch., sur parc, occ. rapide. 450-449-9250

ST-LAMBERT, 2plex, 2 grands 5½, garage double, app. libre à l'acheteur. Visite libre dim. 15 oct. , de 11-15 h. 556 Leroyer, St-Lambert, 450-671-4997

ST-LAMBERT, maison prestige rénovée, face golf, foyer, garage, 449 000$. 450-671-2438

ST-LAMBERT
Cott. semi dét. adj. au haut St-Lambert. 155 900 $. Ttaxes incluses. Clé en main. 450-466-5105

ST-LAMBERT
Maison de ville neuve, 2 ch. occ. immédiate. 116 900 $ taxes incluses. (450) 466-5105.

107 BANLIEUE OUEST

A D.D.O., nouveau projet, semi-détachés neufs, 3 ch., garage, gazonné, asphalté, livraison déc. à fév., 118 500 $, Richard 514-626-4110.

POINTE-CLAIRE
Fin de Projet ! Seulement 2 unités disponibles. Maison de ville neuve, cottage, 3 ch., garage, asphalte et gazon incl., à partir de 119 900 $. Livraison déc. Les Habitations Monjo Inc Sylvye 514-693-0413

108 BANLIEUE EST

REPENTIGNY, bung. 5½ , s/sol fini, thermo. près école. Idéal bur. 8125 pi car. 109 900 $. Faut voir! (450) 441-5088.

109 LAURENTIDES

ANCESTRALE avec cachet unique et vieillot à Ste-Agathe. 8 ch., foyer double, gárage, secteur privé, possibilité de chambre d'Hôte. Louis Tourangeau, 1-888-335-6860, Re/Max Ste-Agathe.

À ST-SAUVEUR, domaine privé de 12 acres, avec étang, écurie, propriété chaleureuse, 4 ch., 2 s/bains, gazebo, proximité pistes ski de fond et alpin. Prix demandé 289 000 $. 450-227-5450

LAC ACHIGAN, Viceroy, vue, accès, 115 000$. 514-865-9851

ST-SAUVEUR, victorienne neuve, foyer, 450-227-3355.

STE-ADELE, victorienne, 3 ch, 2 s/bains, foyer, club privé, 139 500 $. 450-229-7497

110 ESTRIE, CANTONS DE L'EST

BORD EAU, 100 pi. face coucher soleil, belle plage, 4 saisons, 4 ch., rustique, terrain plat. Martine Chamard, La Capitale crtr, 819-868-3000.

BORD EAU, 138 pi. de rivage, secteur boisé et privé, impeccable, int. clair, 3 ch., belle vue sur l'eau. Martine Chamard, La Capitale crtr, 819-868-3000.

BROMONT. Condo mi de gamme, à 2 min. de marche des pistes de ski, à 5 min. de route du terrain de golf, foyer, grande ch. des maîtres et 2 ch. d'invités, ext. et toit récemment rénovés. **Vente par proprio 79 000 $** 888-293-8118 - 514-748-0245

LAC MEMPREMAGOG, secteur plage Southière, 5 ch., 3 s/bains, foyer pierre des champs, val: 240 000$ prix demandé 170 000$. 819-843-8782

VUE, cottage (campagne), 2 ch., charmant et rustique, site 1.8 acre, vue environnante montagne, près golf et ski. A voir ! Martine Chamard, La Capitale crtr, 819-868-3000.

112 BORD DE L'EAU

CHALET St-Jean de Matha, lac Noir, 60x24, terrain 35 000' car, chemin privé. 514-351-0795

113 ÉTATS-UNIS HORS FRONTIÈRE

ALICANTE, 320 jours de soleil, villa, app., condo chalet, mer, orangeraie, golf, invitation 3 jours gratuits. 514 737-8153

SPRING HILL, Floride, maison 2 ch., 2 s/bains, piscine, paisible. 78 900 $ US. 514-684-5782

115 CONDOMINIUMS, COPROPRIÉTÉS

AHUNTIC O., beau 4½, garage, très bon prix. 514-956-0334.

A ROSEMONT, condos neufs, 4½ à partir de 69 900 $, 495 $/mois. Sam.-dim. 14-16 h. 5286, 8è av. aussi autres sites. 514-522-3344

AUBAINE. Centre-ville. Libre. 1 ch., stat. et cour int., thermo, 85 000 $. 514-953-5956

BORD de rivière, 4½, 2 ch., gar., 154 000 $, 514-321-4506.

CENTRE-VILLE rue Redpath. Condo vaste et lumineux, édifice tout béton, vue imprenable du Centre-Ville, rue paisible. 2 ch., 2 s/bains, 1340 pi car. Pl. bois, impeccable. 195 000 $. Pas d'agents. 514-932-9325.

DUVERNAY, Laval, bord eau, condo 4½, patio, foyer, piscine. Ascenseur À voir 450-661-4048

LOFT extraordinaire et classique, 4500 pi car., près Montagne / Notre-Dame, 500 000 $. Jeff Adessky, Century 21 Vision crtr, 514-488-3435.

OUTREMONT, 5½, 3è, 2 s/bains, ensol., très propre, calme, 169 000 $. 514-867-8475

OUTREMONT, condo 1300 pi car., 2 ch, grande terr., ensoleillé, 145 000$: 514-274-0854.

OUTREMONT
Nouveau projet de condominiums, les Jardins Rockland, 2 chambres, plus mezzanine et plafond cathédral, planchers bois franc, belle cuisine, bien éclairée, 3 terrasses, dont une sur le toit, stationnement. 185 900 $. T.T.I. Les Habitations Mont Pinacle Ltée, 514-948-1486, bur. vente: 1562 A Van Horne

P.A.T., Beau grand 4½, stat., 514-945-4421, 514-498-7792.

PLATEAU, 1400 pi car., réno en 98, très ensoleillé, 2e étage, 2 ch., grand salon, grande s/bains, cuisine, bureau et atelier, plancher antique, très bonne insonorisation et isolation. 132 000 $ nég.. 514-524-0778.

PLATEAU, 2 ch., 1 s/bains, stat., planchers chêne, 1803 Marie-Anne, neuf 112000$. Rendez-vous, 514-992-4291.

PLATEAU, condo grandes pièces, 1 ch., tout rénové, ensoleillé. 4386 Berri. 514 287-9629

ST-HENRI CONDO
3½, 4½ à partir de 42 500 $. 514-895-4935.

ST-HILAIRE, 4½, foyer, planchers lattes, aspirateur central, fixtures, lav.-vaiss. neuf incl., À voir! 85 900 $, 450-536-0365.

ST-LAURENT, luxueux 2 ch., 1 s/bain avec bain tourbillon, a/c central, piscine et garage int., s/d'exercice, sécurité, occ. 30 jours, près train et métro, 184 000 $ nég., 514-748-8314

116 MAISON DE CAMPAGNE, DOMAINES

RICHMOND, maison ancienne, près piste cyclable, partiellement rénovée avec goût, 3 ch., terrain 1½ acre, 514-731-5823.

ST-CALIXTE, québécoise, 6 arpents boisés, paisible, zoné blanc, idéal retraités ou couples, éval. prof., 67 500 $, vente rapide 62 500 $. 819-428-7219

ST-GABRIEL DE BRANDON
maison luxueuse sur bord de rivière, 2½ arpents, s/dîner, bain toubillon, foyer, terrain aménagé, très privé, beaucoup d'extra, 125 000$. 450-441-6736

117 CHALETS À VENDRE

LAC OUAREAU nord, bord eau, maison et terrain boisé 39 000 pi car., 514-738-3020

TREMBLANT-LAC QUENOUILLE
chalet + terrain 50 000 pi.car., 86 000$. 514-990-9047

VAL-DAVID, Vallée Bleue, idéal ski familial, 3 chambres, meublé, équipé, électros, TV (soucoupe), vidéo, etc. 59 000$, 450 628-0146

119 PROPRIÉTÉS À ÉCHANGER

$** vous désirez ACHETER VENDRE ou ÉCHANGER **$ Appelez iMax Immobilia courtier Luc Vaillancourt 514-947-4747

RÉPUBLIQUE DOMINICAINE
Maison neuve, 3 c. à c. const. 99, 7 terrains Mt-Rolland. Équité totale 187 000 $. Qu'avez-vous à offrir? 1-800-898-0108.

121 FERMES, TERRES

MELBOURNE, 64 âcres, zoné vert, droit de construire, plantation, maison mobile et gar. Exc. chasse (étang, sentiers, miradors). Acheteur sérieux. Financement possible. 80 000 $. Après 19 h, 450-658-9213.

122 TERRAINS RÉSIDENTIELS

ACHÈTE terrains résidentiels dans les quartiers du centre de Montréal, 948-1486

A ST-ADOLPHE-D'HOWARD
Réserve Morgan. Plage, tennis, 15 000 $, financement. **Jean 1-877-707-2100**

SAINT-LAZARE
1 terrain boisé de 57 000 pi car. Prêt à bâtir

À VAUDREUIL "Village-sur-le-Lac"
Près lac et route #40
Terrain résidentiel
Prêt à développer
Approx. 270 lots
COURTIER PROTÉGÉ
(514) 863-4094
R 122

123 PRÊTS HYPOTHÉCAIRES/ RÉSIDENTIELS

AI 1ère, 2e bal. vente, notaire Laberge jour, soir 514 729-4332

AI 1ère et 2e hyp. 6.75 % et + rapide, acceptation immédiate, Trans-Uni Crtr 514 274-2576.

ARGENT vite, 1ère, 2e, **C. ST-ONGE CTR. 733-4214**

131 À LOUER ÎLE DE MONTRÉAL

1½, 2½ meublés, chauffés, métro Beaudry. 514-381-3773.

5½, Plateau Mont-Royal. Après 18h. 514-495-1974

ACADIE 10,500, super 1½-5½, condo prix d'app. 514-335-3377

AHUNTSIC, 3½, 10690 Taché / 514-486-7648, 514-388-1474

AHUNTSIC, 4½ s/sol, eau chaude. 388-3778; 323-2571.

AHUNTSIC, grand 5½, ensoleillé, élect., 2e, bus, très tranquille, idéal personne retraitée, libre, 590$. 514-336-2868

AHUNTSIC, métro Sauvé; beau 3½ rénové; porte francaise, entrée lav./séc., balcon. 450$ chauffé. 514-384-9852.

AHURISSANT
A VOUS LA CHANCE !
Rénové, 4½ et 5½ chauffé, eau chaude, poêle, frigo, installations laveuse, sécheuse et lave-vaiss, garderie, train, bus. À partir de 450 $. 514 683-4066

ANJOU, 4½, chauffé, propre, calme. Nov. 514-781-0068

ANJOU, face Galeries d'Anjou, grand 4½ s/sol, 514-254-5577

ANJOU, semi s/sol 4½, 7082 Desormeaux, 514-725-5598.

A ROSEMONT
Grand 5½, chauffé, r-de-ch , 3 ch., garage int., + terrasse, ., libre 15 nov.,755 $. 514-381-1165, 514-865-2164 après 17 h

A VILLE ST-LAURENT, 3½ chauffé, poêle, frigo, eau chaude inclus. Piscine. Stat. int. Planchers bois. 1er nov. 525$ P. Brouillette, 514-952-7470.

BOUL. GOUIN E. pour 50 ans +, 2½ -3½ poêle-frigo chauffé stat. 514 323-0655, 955-7962

C.D.N, Dupuis; 3½, chauffé, équipé; 514-733-2974

C.D.N., près U de M, bien situé, 2½ et 6½ dans duplex, meublé ou non. 514-733-8723

C.D.N., Ridgewood, 3½, poêle/frigo, gaz, chauffage et eau chaude inclus, rénové. Faut voir. 514 731-3635

C.D.N./ Linton, faut voir, près U de M., grands 4½ 495 $, non chauffés, rénovés, équipés, balcon, clair. Bloc propre. Idéal étudiants. 514-739-5652

C.D.N.
3250-3270 ELLENDALE
3½-4½, grandes pièces, chauffés, piscine, sauna, près de l'hôpital Ste-Justine et tous services. Très clairs. Planchers bois. A partir de 500 $. 341-3941

CH-COLOMB, 3½ libre; 2e, 3e; chauffé/équipé 514-273-8687

131 À LOUER ÎLE DE MONTRÉAL

Un des meilleurs complexes d'appartements à Montréal, à quelques minutes du centre-ville

LE RockHill
4858, ch. de la Côte-des-Neiges
R550
Heures de bureau de location :
Lun. au ven. 10 h à 18 h
sam. et dim. 11 h à 17 h
(514) 738-4704
Penthouses complètement meublés disponibles
«Notre Souci : Votre Confort»
2895945 R-131

place cavendish
L ENDROIT O HABITER
1 1/2 à 5 1/2
Une visite vous convaincra !
Appelez ou passez nous voir!
481-2818
2525, boul.Cavendish N.D.G.
2894039 R-131

HABITAT 2500 — ALCÔVE
Style Condo 1½ - 3½ - 4½
Immeuble récent en béton
* Spacieux et éclairés; balcon ou solarium
* Piscine, sauna, spa, salle d'exercice
VENEZ VOIR
484-4840 2500, BOUL. CAVENDISH, N.D.G.
2894026-R 131

CLARK, 3687, 3½, 936-1572, 5491 Victoria loft 514-342-7315

CONDO, 5, exécutif, garage, meublé ou non, 514-332-5163

Côte St-Paul
Chauffage inclus
3½ - 393 $
4½ - 432 $
GARAGES 46 $
767-4698

COTE STE-CATHERINE
3½-4½ équipés; 514-737-9581

CRESTWOOD, 3555 Atwater, chauffés, équipés, Sherbrooke / C.D.N., près Hôpital Général, 2½ 650 $, octobre. 514-937-6884

FACE À L'HÔPITAL ST-LUC, 1½ - 2½ - 3½ tout inclus. À 2 pas UQAM 514-844-4814.

ILE DES SOEURS, 4½ rénové, rue Berlioz, tranquille, stat. facile, fin oct., 939$. 514-767-6287

JARDINS LASALLE
3½, 4½, 5½
A PARTIR DE 329$
Jour: 364-5872

JARDINS ST-GEORGES
3½-381$; 4½-429$; 5½-479 $; chauffés
Entre 24 et 27e av. P.A.T.
645-4505

JEAN- TALON, 3½ non chauffé, 3è, 350$. 514-276-2557.

LACHINE, 4½, bas, cour, stat. privé, 450 $, 450 222-5594

LACHINE 30e av., 4½ chauffé, ensoleillé, tranquille, pas d'animaux, réf. 450$. 514-637-5369

LONGUEUIL, possibilité court terme, 3½, 4½ meublés, tout compris, 450-651-2644.

131 À LOUER ÎLE DE MONTRÉAL

METRO Cadillac, grand 3½ chauffé s/sol, poêle/frigo, sécurité, intercom. 514-255-5433

METRO Pie IX, face au Jardin Botanique, 3½ chauffé, poêle/frigo. 514-256-6214

METRO Vendôme, grand 1½ chauffé, 340$. 514-488-7459

MTL-NORD, 3280 Gouin E., grand 1½, béton, calme, 514-852-2565, 514-382-0916

MTL-NORD, 3½, 5165 Léger, moderne, stat. 514-327-4422.

MTL-NORD, 3½-4½, béton, tout incl., peints. 514-325-9891

MTL-NORD, 4½ rénové, locataire tranquille, bois franc, super propre, libre, 514 995-4370

MTL-NORD, triplex 4½, repeint, les entrées, 514-336-2061

MTL NORD grand 4½, très propre. 500$. Déc. 514-383-8138.

N.D.G., superbe 3 ch. (5½), 2 s/bains, 2 balcons, poêle/frigo, lav./vaisselle, chauffé, climatisé eet espcae de garage inclus. Piscine int., sauna, gym, gardien de nuit, arrêt d'autobus et près des services, 1250 $ / mois. Contactez 514-481-2818

N.D.G. SOMERLED/GRAND
• Beau grand 3½, libre 1er nov.
• Garage chauffé (option)
• Près métro Villa-Maria
Après 16h 489-6936

OAKRIDGE, 5795 Sir Walter Scott, grands 3½- 4½, chauffés, eau chaude, poêle-frigo, rénovés, piscine int., sauna, stat. int. disponible. 514-486-7285

131 À LOUER ÎLE DE MONTRÉAL

ONTARIO/Nicolet, 2e étage, 1800 pi car., idéal pour bur. et log., 6 pces fermées, bois franc, 1200$ chauffé, 514-845-6453

OUTREMONT
Grand 10 pièces, situé au: 1260, rue Bernard Ouest. Vue sur le Mt-Royal. Prix: 2000 $/mois, non chauffé. 514-824-2827, 514-935-8060

PARC LAFONTAINE, petit 1½ chauffé. Calme. 514-697-1244.

PLATEAU, 4170 des Érables, coin Rachel, 3½ condo, NOUVELLE CONST., lav./séc., poêle/frigo incl., 525 $, nov. 514-844-0747, 450-667-7444.

PLATEAU, 4½ ,3540 Messier. 514-725-2426 514-738-7684.

PLATEAU grand logis aire ouverte, 2 ch. fermées, électros fournis 950 $. 514-849-5426

PRÈS, Marché Maisonneuve, beau 2½ réno, frais peint, calme, réf., 350 $, 514-331-8724.

PRÈS U de M, 4½ chauffé, équipé, balcon 514-737-2112

Benny CRESCENT
N.D.G.
1 1/2 5 1/2
- cercle privé
- piscine
- structure de béton
- près banque pharmacie, épicerie
- concierge sur place

489-9000
2894071-R 131

R.D.P., 4½ duplex, réno, a/c, 525 $. Nov. 514-648-3938.

ROSEMONT, 29e, 4½ chauffé, poêl/frigo, bois franc, calme, 500$. 514-382-0856

ROSEMONT, bachelor 2½, tout compris, personne fiable et propre, 1er nov. 514-727-0636.

SNOWDON, 3½-4½ s/sol, chauffé, équipé. 514-484-4387

ST-LAURENT, Cote Vertu, 3½, 4½, béton, libres. 514-748-5888

ST-LAURENT /Cartierville, 12 052 Cousineau, 6½, libre minov., construction récente, 925 $, 514-892-4058

ST-LÉONARD, Mennereuil, grand 4½, propre, 440 $. 514-721-6261; 514-272-8674.

ST-LÉONARD, près Viau et Jean-Talon, grand 3½ chauffé, frais peint, 2e, 514 721-1672

ST-MICHEL, 10e,grand 3½ fermé, frais peint. 514-381-3735

2021 Atwater
Nos standards sont élevés, pas nos loyers.
Tour d'habitation de luxe système de sécurité 24 heures.
Appartements de grandeurs variées disponibles.
(514) 935-1268
2893513-R 131

STUDIO 1½, incluant piscine int., s/d'exercice, saunas, dépanneur, buanderie, chauffage-hydro, stat. ext. À quelques pas des autobus 104-105-138 et 420 À proximité des magasins et restos. LE JOYAU DU QUARTIER en terme de qualité et sécurité ! 514-481-2818.

THE SEASONS 6600 Kildare, adj. Cavendish Mail, grands 3½, 4½, 5½; rénovés, chauffés, élect. inclus, tout équipés, piscines, sauna, stationnement intétieur disponible. 514-486-1912

VERDUN, 3½, rue Joseph, tranquille, face parc, libre, 365 $, 514 767-4844

VERDUN, 4½ rénové, entrées lav./séc., cuisine neuve, ptes françaises, près métro 1er nov. ou avant. 450$, 514-696-9144

VERDUN, bord eau, métro, grand 4½, ensoleillé, réno, garage disp., 675$, 514-766-2546

VERDUN 6½, 1er, rénové, a/c, libre imm., 770$. 514-983-6448

VERDUN métro Lasalle, 5½, les entrées réno. 514-597-2479

132 À LOUER CENTRE-VILLE

LA CITÉ, 1½, 23e étage, super vue Mont-Royal, 775 $mois, balcon, 1er nov., 514 232-9107

MÉTRO SHERBROOKE
Accès direct au métro.
1½, 3½, 4½,
Électricité, air climatisé, chauffage, piscine, sauna. Sécuritaire.
281-1551

MÉTRO GUY
3445-55, C te-des-Neiges
coin Sherbrooke
1½, 2½, 3½, 4½
App. meublé disponible
Grand app. chauffé eau chaude, sécuritaire.
846-1531

coin Sherbrooke
Métro Pl. des Arts
1½, 2½, 3½, loft
App. meublé disponible
Chauffé, électricité, eau chaude. Piscine, sauna.
842-3650
2896481 R-132

ST-DENIS, René Lévesque, 1½ meublé, 514-945-4421.

Le Parc
Au coeur du centre-ville avec tous les services
Luxe et ambiance
3450, rue Drummond
845-9709
Lun. au jeu. 9 à 17 h.
Ven. 9 à 21 h.
Sam. 11 à 16 h.
2898169-R 132

ST-DENIS/Plateau, condo 3½ clair, décoré stat. Aussi loft comm. 600'. car. 450-443-9313

L'ultime solution
Portier 24h, électricité, chauffage et climatiseur inclus.
Au ♡ de l'action!
LaCité
350 Prince Arthur O.
(514) 845-4173
www.lacite.ca
REGENCY
L'élégance classique!
Portier
3555 Côte des Neiges
(514) 932-3159
2895923-R 132

ÊTES-VOUS OBSERVATEUR?

Ces deux dessins sont en apparence identiques.
En réalité, il y a entre eux HUIT petites différences.





VOIR SOLUTION À LA FIN DES PETITES ANNONCES

ERR11OE

Missing files that are needed to complete this page:

3CL2601D1011 classees wer 11 oct 3CL2601D1011 ZALLCALL 67 01:09:31 10/11/00

100 Immobilier

135 À LOUER LAVAL, RIVE-NORD

AU DOMAINE BELLERIVE
Au bord de la rivière des Prairies, à Laval, 1½, 3½, 4½, 5½, piscine, sécurité 24h, dépanneur, clinique médicale + autres services. Club social. Navette autobus privé entre métro et centre d'achats. (450) 686-2280

CHOMEDEY 4½, grand salon, balcons, déc. 450-973-1609

DUVERNAY, 4½, demi s/sol, à côté centre d'achats, chauffé, eau chaude, 514-729-9737.

136 À LOUER RIVE-SUD

BROSSARD, condo 4½, tapis peinture neufs. 785 $ chauffé, éclairé, eau chaude. Stat. ext. 514-737-1804, 927-3234

LONGUEUIL, 3½ rénové, pas stat., ni animaux. 450-674-4261

LONGUEUIL, 5½, 425 $, 450-677-0687

LONGUEUIL, bachelor 2½ pas chauffé ni éclairé, 290$. 450-646-3648, 450-651-3864

136 À LOUER RIVE-SUD

ST-LAMBERT (en façade), béton, 3½, 4½, style condo, grand luxe. De 550$ à 850$/mois tout inclus. 450-672-5893.

ST-LAMBERT, 4½ ensoleillé, const. récente, armoires pin, chauffage élect., repeint, libre 625$ (garage) 514-368-2618

ST-LAMBERT, 592 Notre-Dame, grand 4½, demi-s/sol, impeccable, chauffé, ensoleillé, 435 $/mois. 450-465-1538

ST-LAMBERT, grand 3½-4½, 5½, béton, piscine,tennis, sauna 3 électros poss. garage 450-923-1450, 450-672-8140

137 À LOUER BANLIEUE OUEST

DORVAL
MAISON DE VILLE ET APP.
Unités propres et spacieuses de 2-3-4- chambres, avec beaux planchers finis bois. Terrains bien entretenus, stationnement int., piscine. Distance de marche d'autobus, train, magasins et écoles. Chauffés poêle et frigo inclus. Occupation immédiate.
À partir de 820 $ / mois
Lakeshore Villa 514-631-5066

PIERREFONDS
PLACE GOUIN, 11150 MEIGHEN
Bord de l'eau, 3½-4½, près train centre-ville, piscine ext., 625$, 850$ tout incl. 514-684-7481

TOUR Meighen, 2½, bord eau, sécuritaire, a/c. 514-685-0005

139 À LOUER LAURENTIDES

MONT-TREMBLANT, nouveau, maison de ville, 2 c. à c., 2½ s/bains, meublé ou non, saison ou année, 514-987-0052.

VOTRE HOROSCOPE

BALANCE DU 23 SEPTEMBRE AU 23 OCTOBRE

Si vous êtes en couple, évitez de mêler les autres à votre vie personnelle et de vous raconter des histoires saugrenues. Votre vie amicale prendra une couleur tout à fait chaleureuse. Côté travail, vous serez plus occupé que vous ne l'escomptiez.

SCORPION DU 24 OCTOBRE AU 22 NOVEMBRE

Plus terre à terre que dans les derniers jours, vous pourriez en profiter pour faire les tâches qui vous semblent habituellement fastidieuses. Dans votre vie amicale, vous aurez des conseils à donner à chacun. Vous rendrez service.

SAGITTAIRE DU 23 NOVEMBRE AU 21 DÉCEMBRE

Plus décontracté que dans les derniers jours, vous irez simplement vers ce qui procure du plaisir. Côté coeur, vous organiserez vos flûtes de manière que vos relations soient simples et sans ambiguïté. Une difficulté se résorbera.

CAPRICORNE DU 22 DÉCEMBRE AU 20 JANVIER

Votre attitude réaliste vous permettra de tirer le meilleur parti d'une situation embarrassante. Tournez la page dans une histoire qui s'étire inutilement. Du côté de vos activités, vous ferez vos tâches avec application. La famille est présente.

VERSEAU DU 21 JANVIER AU 19 FÉVRIER

Que ce soit à la maison ou au travail, les gens voudront entendre votre opinion. Vous pourrez enfin donner votre avis. Par ailleurs, vous vous occuperez de votre bien-être : achetez-vous un objet ou un vêtement qui vous tente.

POISSONS DU 20 FÉVRIER AU 20 MARS

S'il n'y a pas moyen d'augmenter vos revenus, une solution serait de diminuer vos dépenses. Journée idéale pour aller vers les autres. Profitez donc de votre état d'esprit sociable pour passer un bon moment en compagnie.

BÉLIER DU 21 MARS AU 20 AVRIL

Un ami pourrait avoir un rôle clef dans une question qui vous occupe. Soyez patient. Dans vos relations amicales, vous serez attentif à une personne que vous aimez bien. On aura besoin de vous aujourd'hui.

TAUREAU DU 21 AVRIL AU 20 MAI

Journée surprenante en vue. Avec vos proches, vous pourriez vous énerver pour rien et retrouver votre calme l'instant suivant. Cela dit, tout ce qui demande un esprit ouvert à la nouveauté vous attirera. Vous aurez envie de faire des changements. Pourquoi par !

GÉMEAUX DU 21 MAI AU 21 JUIN

Plein d'entrain, vous communiquerez votre bonne humeur à vos proches. Vous pourriez reprendre une vieille idée que vous aviez pratiquement oubliée. La vie du coeur sera paisible. Pas d'anicroches en vue.

CANCER DU 22 JUIN AU 22 JUILLET

Sociable, vous vous exprimerez plus librement que ces derniers jours. Une personne de votre entourage pourrait vous faire voir les avantages et les inconvénients d'une situation que vous vivez. Bonne journée pour prendre une décision que vous retardez.

LION DU 23 JUILLET AU 23 AOÛT

Tout ce qui est lié à l'étranger vous attirera. Dans vos activités quotidiennes, n'entreprenez pas trop de choses en même temps, en vous concentrant sur une activité, vous obtiendrez de meilleurs résultats.

VIERGE DU 24 AOÛT AU 22 SEPTEMBRE

Vous serez tout à fait conscient de ce qui se passe autour de vous. On ne vous dit pas tout, mais ce n'est pas bien grave. Profitez de la journée pour vous concentrer sur vos activités de manière constructive. Vous atteindrez votre but si y mettez toute votre concentration.

RÉPONSES À VOS QUESTIONS

Q Je suis née le 10 octobre 1984 à 13h50 à Alma. Que me réserve l'avenir sur le marché du travail au cours des prochaines années ?

R Vous avez le Soleil dans le signe de la Balance et l'ascendant dans celui du Capricorne. Cette combinaison est une polarité un peu douloureuse du fait de votre sensibilité qui s'oppose à la reprise de soi. Vos ambitions se réaliseront le plus souvent au détriment de votre vie sentimentale. On vous dit subtile car vous parvenez à vos fins avec une remarquable habileté. Peu démonstrative, vous êtes capable pourtant de sentiments très profonds et pourriez souffrir de ne pas être aimée. Vous êtes tout particulièrement attirée par les personnes ayant l'ascendant dans le signe du Cancer ou la Lune dans la Balance. Avec Jupiter en transit dans votre maison IV, votre environnement sera très important et il vous faudra même tout changer pour mieux y vivre. Il y a possibilité même de nombreux déménagements ou réaménagements au cours des trois années à venir. Un changement drastique de région ou de pays est même possible ! Peut-être y trouverez-vous là un nouveau travail ou un nouvel amour ! Saturne en maison IV vous apportera des difficultés au niveau domestique au début de l'an 2001 et certaines responsabilités que vous trouverez fort ennuyeuses (ce ne sera pas facile à la maison !). Votre besoin de sécurité vous cachera, ï Eh oui ! ï, les pièges de vos sentiments pour une personne près de vous. Ce que vos yeux voient n'est pas nécessairement la réalité. Uranus en maison I vous ramènera en vieillissant à une vie sociale plus ouverte et moins enfermée. Vous aurez à faire face à une certaine compétition au niveau personnel (vos amours seront difficiles à conquérir ou à garder). Votre santé sera stable en autant que vous évitiez les excès de nature physique. Attention aux petits accidents !

140 À LOUER ESTRIE/ CANTONS DE L'EST

NORTH HATLEY,. grand 4½, 420$/mois. Visites sur rendez-vous les 14, 15 et 21, 22 oct. 514-721-5921

143 ÉTATS-UNIS HORS FRONTIÈRES

3 MAISONS mobiles près océan, 2 et 1 ch., parc privé sécur. 15 oct.-31 déc.; 40 $ U.S./ jour, ou 27 jan.-6 fév.; 500 $ U.S. , 15 canaux t.v. française; 2.50 $/jour, 6 superbes golfs proximité, 450-641-4844. Après 18h. 450-655-5296.

BROOKSVILLE, FLO. roulotte, 4 personnes, 245 $, US / sem. 425 $ US par 2 sem. 650 $ US / mois, tout compris. Laisser message 1-352-797-9428

CLEARWATER BEACH, 1½, 6½, sem./mois, 514-272-4665.

CONDO, Pompano, 2 ch., avril. 514-637-9306, 514-863-5412

FLORIDE, Près Fort Myers. Luxueuse maison mobile 35 pi. Ameublement neuf. Pour janv., févr., mars. 450-445-4539.

FORT LAUDERDALE, Ravenswood Estates, nov/déc, 350$ US/sem, 450-449-1587.

FORT LAUDERDALE,
sur mer, grand 1 ch., 1 s/bain, meublé, toutes commodités, 1500$/mois, 954-968-1084

HALLANDALE, sur la 14e av. nord-est, 2½ meublé, près de la mer et des services, vue sur golf, 450 225-1423

POMPANO, 9th Green, magnifique 4½ sur golf, piscine. 450-621-2893, 514-594-6784.

POMPANO BEACH, Palm Aire, 3½, super. 450-670-1092.

POMPANO BEACH, 3½, 800 pi. mer. 68 $ à 109 $ US/jours Monic 450-627-1406

POMPANO condo 2 ch. tout incl. Libre 6/01 à 13/01, 08/04+ 450-263-2226; 450-263-4307

POMPAPO, très beau condo sur mer, 5½, 2 balcons, libre nov. déc. janv. fév. minimum location 2 mois, 2300 $ US par mois. 450-372-5721

ROYAL PALM BEACH, maison moderne, golf arrière, équipée, piscine, réf. 514-355-3910.

145 CONDOMINIUMS, COPROPRIÉTÉS À LOUER

ILE PATON, joli 3½, chauffage, électricité, câble incl., bord eau, libre, 750$. 514-992-2300.

PLATEAU, Sherbrooke est, près parc Lafontaine, 2 ch., 5 électros, occ. immédiate. 975 $.
LISE DUFORT
Courtier imm. 514 942-3502

146 MAISONS DE CAMPAGNE

ST-DENIS SUR RICHELIEUR, 22 rang Amyot, bung., 2 cuisines, 750$/mois, 514-852-2255.

147 CHALETS À LOUER

A 15 MIN. de Tremblant, cottage 4 saisons, 3 ch., 2 s/bains, bord lac, **514-830-0899**

A LOUER, 60 chalets, lac, tourbillons, saunas. Louez 2 jours, 3e gratuit. 514 990-3330 www.chanteclair.com

A MT SUTTON, superbe, foyer, près ski, marche. 450-671-5763

A RAWDON, 50 min. 3 ch. foyer, intimité, confort,déneigé, 15 nov. au 31 mars, 3000$. (450)-834-6869

A ST-ADOLPHE, 1 à 5 ch., lac, fins sem./ sem. 819-327-3432

A ST-ADOLPHE, 5 ch., lac. Fin sem. / sem. 514-387-3837.

A ST-ADOLPHE, 2 chambres, neuf, foyer, lac, 819-327-3678

A ST-ADOLPHE, village, 4 ch., foyer, combustion lente, saison, 4000 $, 514-523-3291

A ST-DONAT, lac Archambault, 3 ch., foyer pierre, sauna, 15 nov.- 15 avril. 450-671-3115

A ST ADOLPHE, bord de l'eau, foyer, ski, spa, de 1 à 5 ch., sem., fin sem. 819-327-2952

À STE-AGATHE, style condo neuf, 1 ch., foyer, flanc de montagne, équipé. 819-326-6091

A SUTTON, chalets, piscine int., sauna, 450-538-3736

AU lac Richer calme, luxueux; 300$/fin sem., 450-533-4241,

A VAL DAVID, 2, 3 et 4 ch., belle vue, tennis, couleur, 450-834-6363; 450-680-3620.

BORD LAC, St-Jovite, foyer, 300 $ / sem. et +. 819-688-3347

Chalets Laurentides
+ Gaspésie + activités...
www.chaletsquebec.com
tél. 990-9047
USA, canada: sans frais
1-877-990-9047
R 147

CHERTSEY, 2 ch., 5½, 350 $/ sem., lun. au ven. Bord de la rivière. 514-524-9042

EN MONTAGNE, boisé, vue panoramique. (450) 835-3756.

MAURICIE, bord lac, glissage, tout incl. 819-539-3748 soir

MONT-TREMBLANT, versant nord, 1km ski, deluxe, 3 ch., foyer, tourbillon. Saison. 514-942-8689

MONT ORFORD, location saison ou mois, luxueux chalets tout équipés, 3 ch., foyer, 10 min. des pentes. 450-297-2434

MT TREMBLANT condo Pinoteau 2 ch saison 514-383-4253

ORFORD, bas, piscine, câble, sem-mois-saison 514-823-4989

PRES MONTEBELLO, 3 chalets bois rond, rivière, haut de gamme. 819-522-6232.

ST-DONAT, bord lac Ouareau, chalet, 8 ch., **450-965-0510**

ST-HIPPOLYTE endroit retiré, lav./séc., foyer, saison, 3500 $, 514-271-8004, 450-563-3579

ST-JOVITE , bord lac, plage, 2 à 8 ch., équipé. 819-425-3900

ST-JOVITE, choix 15 chalets, équipés, foyer, plage, piste cyclable. 819-688-2809

ST-SAUVEUR, au pied Mt-Habitant; 3 ch., confortable. Chauffage, câble, stat. déneigé incl. Saison 5000$. 450-661-8671

STE-AGATHE-DES-MONTS
bord Lac à la Truite, aucuns voisins, 2 étages, 4 ch, 2 s/bains, verrière, comb lente, planchers bois franc, tout meublé. Adultes seulement. 1e nov au 1e juin. 5 000$. Jour: 819-326-9252 Soir: 819-326-0806

STE-ANNE DES LACS 3 min. pentes de ski, 3 ch., foyer, saison 5500$. 450-565-0801

SUTTON, 3 ch. et +, foyer, sem. ou mois. 450-538-1752

SUTTON chalet sur les pentes, 2 ch., 1 foyer. 450-538-3160

SUTTON face montagne, 2 ch., foyer, saison, 514-591-1811.

VAL-MORIN, 4 ch. + foyer, et 2 ch., court terme, 514 355-1719

148 CHAMBRES, PENSIONS

CARTIERVILLE, meublée, propre, 67 $/sem. (514) 745-5272

LONGEUIL chambres meublées, avec poêle, frigo, télé couleur, à partir de 252$/mois ou pension complète à partir de 484$/mois, 470 Ch. Chambly, 450-677-5201.

149 PROPRIÉTÉS À LOUER

LAVAL OUEST, maison neuve 5½, 2 ch, 850$. 514-968-0384

REPENTIGNY, bord de l'eau, 3 ch., spacieuse, garage double, 1250$/mois, 450-581-5455.

ST-LAMBERT, maison de ville, 4 ch., garage, piscine creusée. Occ. déc. **ST-HUBERT,** 6½, 3 ch., foyer, style condo, 950 $ / mois. Daniele Paquin, Re/Max St-Hubert crtr
450 678-3150, 450 678-3808

152 GARAGES

BEAUBIEN / de Lanaudière, atelier-entrepôt 15x23 chauffé, 250 $, 514 527-0612

DORVAL, béton, chauffé, sécurité, 370 $/6 mois 514-631-1901

153 ON DEMANDE À LOUER

GARAGE secteur Brébeuf/ Ch-Colomb. 514-522-3269

154 ON DEMANDE À PARTAGER

METRO Iberville, chambre pour non-fumeuse, 514-374-1502.

N.D.G. près métro et université, beau cachet, 7½, non fumeuse, 400 $ / mois. 514-484-3401

155 SOUS LOCATION

C.D.N., Rockhill, grand 3½, vue U.D.M., chauffage incl., bus, métro, piscine chauffée, déc., ou bail, 692 $, 514-738-4315.

ILE DES SOEURS grand 4½ chauffé, poêle/frigo/lav.vaiss. Nov. 825$ 514-762-2764

WESTMOUNT Adjacent. 1er déc. Haut duplex, 1900 pi car, 3 ch, foyer, grande cuisine avec électros + lav.-vaiss, entrées lav/séc, 2 s/bains, 2 terr., rangement au s/sol. 1515$ chauffé. 514-483-5009.

156 APPARTEMENTS MEUBLÉS

APP. CENTRE-VILLE
3½-4½ luxueux, meublés, court-long terme, 514-846-1125

BERRI-UQAM, hôtel-suites, studio, suite 1 ch. court terme, neuf. 514-286-5215

BROSSARD, 2 ch., garage, piscine int., durée de 1 à 6 mois, 1400 $ / mois. N. Picard crtr, 450 632-0272

Carré St-Louis, Av. Laval
App/studio/meublé
Jour, semaine, mois
À ½ prix du tarif régulier
(514) 282 - 7797

CENTRE, 3463 Ste-Famille, 1½, 2½, 3½, piscine, sécurité, literie, vaisselle. Propres. Près McGill, hôpitaux, métro. Court et long terme. 514-842-8041

L'île des Soeurs
Appartements meublés
• À 5 minutes du centre-ville
• Bail au mois ou plus
À partir de 1 150 $ par mois
(514) 769-9611
(514) 769-8511
structuresmetropolitaines.qc.ca

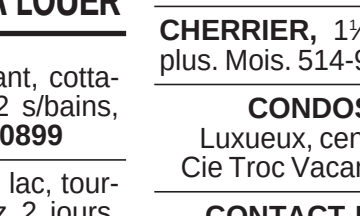

STRUCTURES MÉTROPOLITAINES
2895298-R 156

CENTRE-VILLE, condos luxueux, équipés, 3½ - 4½ (2000 $ - 5000 $). 983-5810.

CHERRIER, 1½, 3½, 850$ et plus. Mois. 514-993-5075

CONDOS, APPS.
Luxueux, central, 3 mois + Cie Troc Vacances 939-0555

CONTACT-LOGEMENT
Réseau app. / maisons privés, court/long terme, 514 990-0838

HOCHELAGA, beau 4½, tout incl. 580 $. Réf. 514-527-9949.

LAVAL, condo-hôtel, 4½, équipé, au mois. 514-952-0087.

LaCité Plus
Suites exécutives meublées au centre-ville, pouvant allier travail et plaisir. Le meilleur des 2 mondes... pourquoi pas!
Au ♡ des affaires!
Portier 24h
350 Prince Arthur O.
(514) 845-4173
www.lacite.ca

REGENCY

Partez gagnant!
Portier 24h
3555 Côte des Neiges
(514) 932-3159
2895916-R 156

LOFT, STYLE NEWYORKAIS
centre-ville, vue, meublé à neuf style "Wallpaper", 900 pi car., 3000$ à 4500$. 514-645-4006

NOUVEAU-ROSEMONT
beau 4½ ensoleillé, équipé, non-fumeur, nov. 514-255-7546

PEEL PLAZA
GRAND 3½
Meublé, très luxueux, idéal pour exécutif. Service domestique optionnel.
Lun. au ven. 9 à 17 h
3460, Peel
(nord Sherbrooke)
(514) 288-7891

PLATEAU, (au mois) 6½, 3 ch. fermées, rénové, tout inclus. 1400$. 514-522-9773

160 PROPRIÉTÉS À REVENUS

2 GRANDS LOGIS + magasin, 5323 Queen Mary ou 6080 Sherbrooke O., 514-684-9098.

BETON, 9 étages, rive-sud (façade St-Lambert), 73 unités, 3½, 4½, immeuble de prestige, comptant 1 million $. Maxi/Plex Inc. crtr 514-898-6688.

BÉTON 121 log. à Mtl. Bon rendement. Hyp. intéressante. Demande 36 000 $ / app.
LÉO ZIADÉ FRI
450-926-9966 Invest Gain, ctr.

BROSSARD, 8 logis dét. Rev.: 39 000 $. Élect. loc. 279 000 $.
LÉO ZIADÉ FRI
450-926-9966 Invest Gain, ctr

DES ÉRABLES, 4plex proprio occupant (7½), prix de l'éval. 162 000 $, financé 100%, rev. 20 300$. 514-233-9457

LACHINE, 6-plex, 4X4½, 3½, 5½. 166 900 $. 450-963-2080.

MÉTRO L.-Groulx; 6 x 5½; cachet d'époque; éval.: 204 000 $. Rev.: 32 500 $. Hyp.: 6%, 3 ans. Poss. proprio occupant. Faites une offre? 514-497-5018

PARK EXTENSION, 6 log., élect. Rev. 22 000$. 122 000$
LÉO ZIADÉ FRI
450-926-9966 Invest Gain, ctr

PONT-VIAU, 2 x 6 log., rev. 32 000 $, 169 000 $ chaque.
ROSEMONT, 8 x 3½, rev. 36 000$, 265 000$. G. Goudrault, Sutton, 514-727-7575

ROSEMONT, 6X4 près parc
MERCIER, 8X4 parc Bellerive
MÉTRO, 33 log., cachet.
C. Lévesque 514-725-8929
Century 21 Max-Immo crtr

ST-HUBERT, résidence pour 42 personnes âgées; moderne, luxueuse. Occupée à 100 %. Conditions intéressantes.
LÉO ZIADÉ, FRI
450-926-9966, Invest Gain crtr

STRIP INDUSTRIEL/COMM
17 espaces, rev: 223 000 $ +/- Bien situé. A-640 et A-25. Retour 20-30% / 250 000$.
C. BOULANGER 255-5202
RE/MAX MTL MÉTRO CRTR

162 PROPRIÉTÉS COMM. INDUSTRIELLE

ATTENTION
AU COEUR DE LAVAL
Magnifique bâtisse comm. de plus de 11 000 pi car. Opéré en brasserie, bar, resto, terrasse, avec section "casino". Équipé pour danse et spectacles. Terrain de 52 324 pi car. Grand stat. Pierre-Normand Paquette (450) 625-2001 Re/max 2001

AUT. 40 14 000 pi car. avec salle de montre. R. Desautels 984-0332. Excelsior Crtr

BOUL TASCHEREAU 4 magasins, prix 100 000 $ sous l'évaluation idéal propriétaire occupant. Doit vendre. Sutton crtr, M. J-C Saradjian 450-671-0215

L.H. LAFONTAINE 15 000 pi car. 20'/hauteur. R. Desautels 984-0332. Excelsior Crtr

LAVAL, 1857 Des Laurentides; centre comm. achalandé, moderne. Demande 399 000 $. Rev. potentiel: 75 000 $.
LÉO ZIADÉ, FRI
450-926-9966, Invest Gain crtr

LONGUEUIL, imm. comm. 30 000 pi car., à donner pour 1ère hypothèque, poss. de vendre en partie. Acheteur sérieux seulement. 514-592-3026

R.D.P. 4e et H. Bourassa près L.H. Lafontaine, 4000' car. 16' haut. Coin rue libre bureaux air.
BÂTISSE et terrain, Laval, idéal pour centre de location, etc.
C. BOULANGER 255-5202
RE/MAX MTL MÉTRO CRTR

ST-EUSTACHE, Grande-Côte, 3000 pi car., bureau, agence, garderie. Super pour 139 000$. F. Jarry, Sutton, 450 979-2505

170 COMMERCES

ATELIER de lettrage et d'enseigne par ordinateur, établi depuis 11 ans, équipement de pointe, beaucoup de potentiel, formation disponible.
(Rive-Nord) Prix 115 000$.
R. Landry crtr.,(514) 990-5805

BATEAU de croisière en opération à Mtl. Inf. 514-597-0390

DISCOTHÈQUE renommée sur la Rive-Sud avec bâtisse, capacité 150 personnes, acheteur sérieux seul. 450-462-4105

ENTREPRISE en horticulture, 8 serres, 6 arpents, maison, bâtiments, revenu 200 000 $
Entreprise compresseurs, établi 25 ans, affaires 700 000 $, dépositaire autorisé Devilbis etc.
Entreprise fabrication matériaux oeuvrés, acier ornemental, bon potentiel.
Epicerie et bâtisse, près rue Sherbrooke, ouvert 6 jours, affaires 500 000 $.
Négociant spécialisé en commerces et entreprises.
C.Boulanger 255-5202
Re/max Mtl Métro crtr

FLEURISTE à vendre Laval. 514-246-6758, 514-862-2555

GARAGE mécanique, équipé + + +, terrain 40 000 pi car., résidence. Établi depuis 21 ans. Après 18h au 819-424-5850.

INVENTAIRE, boutique cadeaux, bijoux, ballons, décorations, antiquités, 450-586-3838.

RESTO-BAR - 175 places, terrain additionnel pour agrandissement, exclusif.
À VENDRE. *Appelez:*
Marcel Marion 514-747-2100
Royal LePage commercial inc.
Courtier immobilier agréé

ROSEMONT, Casse-Croute déjeuner, dîner, 25 places. Idéal pour couple. C. Carpentier. Re/Max 514-251-7654

SALLE de réception au pied de montagne, repas cabane à sucre en saison, 5 min. de Granby, réservations 2001, ouvert à l'année, bon chiffre d'affaire et évaluation professionnelle disponible. Soir 450-379-5678

180 ESPACES COMM. INDUSTRIELS À LOUER

BOUL. METROPOLITAIN, St-Léonard, 2100' car. et 400' car. 514-386-6185

CONDOS comm. à louer situés dans le parc industriel à Laval 514-572-3944

COTE-DES-NEIGES
DE COURTRAI
Espace industrielle de 600 à 3800 pi car. Industrie légère, accès 24h. 737-7564

DE BEAUHARNOIS
Adj. Métropolitain à Rockland. Premier étage, 17 856 pi car. Bureau et/ou entrepôt/industriel Air climatisé plafond 12 pi.
Quai de chargement privé 10 000pi car. Bureau 2e étage. Termes de location favorable.
514-990-1118

LASALLE, rue Cordner, 2900 à 12 800 pi car., industriel, 514-363-7706, 514-367-5072.

LAVAL, ind. 14690' subdivisable, 550/240 v. 450-668-4390.

LOFT COMMERCIAL
Mezzanine, toilette , cuisinette, stationnement, fibre optique. 5000 Iberville.514 521-6000.

METRO l'Acadie INDUSTRIEL Libre 14', 10 750 + 8000 pi car. 3900$. iMax immobilia ctr Luc Vaillancourt **514-947-4747**

MONTEE DE LIESSE, 869, Ville St-Laurent, 13 000 pi industriel, etc., plusieurs commodités, stat., gicleurs, élect. 550W, immédiatement, 514 748-6639

NEUF, 1008' car, atelier,bureau, 514-498-4788

PAPINEAU-SAUVE
De 940 à 13000' car. (poss. de 50 000' car.). Idéal pour manufacture, imprimerie, confection vêtements. Inf. 737-2268

PAPINEAU / Beaubien, 2400 pi car. commercial, 500$/mois. Appelez iMax immobilia courtier Luc Vaillancourt 514-947-4747

ST-LÉONARD, 7500 pi car., libre. Lun au ven 514-494-7336.

VERDUN, Wellington, 2000 pi car., a/c. Près métro. A vendre ou à louer. Re/Max Action ctr. M. Perron 514-983-5055

182 COMMERCES À LOUER

RESTO dans le village, 65 places, permis de bar, option d'achat. 514-996-1545

184 ENTREPÔTS À LOUER

GARAGE 300 pi.ca. Chauffé. 335$/mois. 514-389-1400.

186 BUREAUX À LOUER

1023 BERRI, salle équipée pour prof. de la santé, chauffé, a/c.Près métro. 514-844-6624.

2015
DRUMMOND
À partir de 9.00 $ / pi car.
Centre-ville
près métro Peel
845 - 0158
Courtier protégé

AAA BUREAUX
99 $ / mois +
Aussi disponible 500 pi car. +
Gisèle 514-273-3932

A BON PRIX, Plateau, réno.petit et grand. Fibre opt.731-7700

AHUNTSIC, bureau/atelier, a/c, 2300' car, réduit. 514-336-3186

AHUNTSIC, bureau / commerce, 600 pi car., près hôpital Fleury. 450-668-5885 soir

AI 5 beaux bureaux plus magasins avec cachet; près métro Jean-Talon. 275$ - 350$ - 375$ 450$ - 500$. 514-994-0022

AUT. 440, Parc Industriel, Laval. 850 à 4000' car. AUSSI Chomedey, sur Notre-Dame, 500 à 2200' car. 450-688-7310

BUREAUX 800 à 2400 'car. Sherbrooke E. / Desormeaux, 514-522-1515, 514-592-1546

C.D.N., près Queen Mary, 1150 à 1450 pi car. 514-733-1444.

CENTRE-VILLE, Ste-Catherine E, coin St-Hubert, face Place Dupuis.**André Sawaya**
Gestions Galleria - 738-1166

CENTRE d'affaires, 165$ à 225$, salle d'attente, conférences. Aussi 867 à 3400 pi car., Rosemont. 450-227-4699

EDIFICE Board of Trade, 300 rue St-Sacrement, bureaux prestigieux, 6800'car., autres grandeurs.514-845-3254.

JEAN-TALON, métro, bureaux, 2 mois gratuits. 450-661-1743

186 BUREAUX À LOUER

A LAVAL
boul. des Laurentides
Édifice à bureaux Classe "A"
Toutes commodités
Arrêts d'autobus devant l'édifice
Grand stationnement
Aménagés selon exigences
Taux concurrentiels
Greenalko inc.
(450) 963-3370 - (514) 992-4779

LAVAL, 4 bureaux (1200'car.), modernes,A / C, chauffé; élect., stat., libre, près autor. 15. (514) 992-4716

LOCAUX À BUREAUX
ANJOU - 1000 à 5000 pi car.
Meublés ou non. Taux avantageux. Courtier Protégés. Paul 354-0101 poste 416

MONTREAL-EST, rue Sherbrooke, bureaux 2e étage, 2300 pi car., 514-640-4155.

PLATEAU MONT-ROYAL
Boyer/St-Joseph, métro Laurier, 700' et 2000' car. r.-de- ch.. Libres, a/c, stat. int., 12$ pi car. tout inclus. 450-661-5457

RUE GUY, entre Sherbrooke et Maisonneuve, 6000 pi car., local à aménager. Excellente opportunité. Tél. : 514-737-7593

ST-LAMBERT, rue Victoria, entre 560 pi car. et 1410 pi car. Idéal pour bureau ou services professionnels. 450-923-5371

VIEUX-MTL, 750 à 2600 pi car., rénové . 514-733-1444

188 MAGASINS À LOUER

7341 ST-DENIS, 3000' car. divisibles, rénové. 514-733-1444

AU 8759 Sherbrooke E., 700 pi car., libre 425 $. 514 522-0870

188 MAGASINS À LOUER

AU 8759 Sherbrooke E., 700 pi car., libre 425 $. 514 522-0870

AUBAINE, pour 2 magasins (ou bureaux). 510 Villeray(près St-Denis), 450 $-500 $. 1er oct. 514-384-9852.

AU COEUR DE ST-LAMBERT
Espace comm., façade donnant sur l'av. Victoria, environ 2500 pi car., occ. 1er octobre. (450) 465-8550 poste 22

LASALLE, 2039 Lapierre, 1500-4600' car. comm., 514-363-7706, 514-367-5072.

ONTARIO EST 1163, 2414 pi car., sous-sol fini 2875 pi car., 2 vitrines, porte de réception. 514-781-6132, 514-522-0416

OUTREMONT 3 grands magasins luxueusement rénovés, intercommuniquant, 9000 pi car. Bloomfield/Van Horne. Louerais à l'unité ou ens. 514-272-0351

P.A.T. 1411 St-Jean-Baptiste, local comm., 1648 pi car. Quartier dynamique. Subvention mun. disp. 514-842-5545

PLAZA St-Hubert, 2500 pi car. et +, traffic, 514-998-4550

200 Marchandises et services

203 AUDIOVISUEL

ACHETERAIT appareils photos+ accessoires.514-898-5351

ACHÈTE toute caméra 35 mm, 21/4, 4x5. Urgent 514-726-5318

CAMERA vidéo digitale DV Canon Elura, gar., 514-279-0873

205 INSTRUMENTS DE MUSIQUE

ACHÈTERAIS batterie (drum), cymbales, etc. 514 571-1206

PIANO Hobart, très bon état. 800$. Après 18h. 450-971-5840

PIANO Willis de luxe
450-437-7238

SPÉCIAL DU MOIS
★ **CLAVINOVA 2000** ★
Pianos digitals Yamaha
Jusqu'au 30 octobre
Piano Héritage Laval Inc.
450-688-3080

VENTE-Réparation-Echange
Piano-Orgue. R. Larose Inc.
8300 St-Laurent. 514-387-3755

VENTE de PIANOS @
CONSERVATOIRE DE
MUSIQUE de MONTRÉAL
+ 50 pianos neufs et usagés
13 AU 15 OCTOBRE
Vente sur rendez-vous
(514) 273-8821
Collaboration Kawai et Italmélodie

206 APPAREILS ÉLECTROMÉNAGERS

AUCUNE OFFRE REFUSÉE
Poêle / frigo / lav. / sécheuse
ST-LOUIS enr. 6631 Papineau
• 514-374-8822 •

CA VAUT LE COÛT
poêles, frigos, lav. / séch. etc, très propre, a partir de 95 $ 5 ans de garantie
Electro PJ, 1530 Beaubien Est
ACHAT (514) 273-1881 VENTE

POÊLE/ frigo, lav.-vaiss., lav./ séc., toute Maytag haut de gamme, blanc. 450-562-6248

207 MOBILIERS, ARTICLES MAISON

AMEUBLEMENT de salon complet, couleur cerise, un an. 2000 $ nég. 450-466-1194

TRES beau sofa cuir brun 3 places, comme neuf, payé 3400$ à vendre 2000$. 514-996-4720

210 VÊTEMENTS, FOURRURE

AUBAINE lot de mitaines, tuques, foulards, etc. 950 morceaux environ, 1500 $ nég. 450-358-3979

VISON, noir, peaux sur long, 14 ans. Vaut 6000 $. Prix 3000 $. 514-526-8483, 514-522-7505.

211 COLLECTIONS

★ROUSSEAU INC★
ACHAT / VENTE:
Timbres, monnaies, argent, or, papier-monnaies. Les pièces 2000 de la Monnaie Royale canadienne sont disponibles. 514-284-8686

TIMBRES: Achat collection,etc. (514) 626 - 2850

212 ANTIQUITÉS, ARTISANAT, OEUVRES D'ART BIJOUX, OBJETS PRÉCIEUX

1, 2, 3, 4, ANTIQUITÉS ET +
Achats antiquités, meilleur prix!
514-580-6521

514-237-2357, Achat: meubles, cannes, tableaux, porcelaine, radios, argenterie, armes anciennes, jouets succession etc.

ACHAT ANTIQUES
Bronzes etc. S. Gélineau 450-796-2886,1-800-835-8686

ACHÈTE aquarelles de :
Jean-Paul Ladouceur et Marc-Aurèle Fortin, 514 381-9966

A NE PAS manquer! Grande vente générale d'antiquités et autres: porcelaine, argenterie, bijoux, linge, etc. Quand: 12-13-14 oct., 11 à 17 h. Où: 4020 rue St-Ambroise, local 177, à l'arrière Marché Atwater.

ANTIQUITÉS/SUCCESSSION
Achat meubles, objets anciens, etc., bons prix! **514-572-1929**

HUILE⅔ SUR TOile, Stanley Cosgrove 25 X 32 po., 10 000 $. (450) 652-3346, 928-3231

MEUBLES antiques et maison à vendre. Particulier seulement. Après 18h.: 450-248-2296

214 LIVRES

LIBRAIRE D'EXPÉRIENCE
achète à domicile. Grand pouvoir d'achat. 514-914-2142

217 LE COIN DE L'ORDINATEUR

...LIQUIDATION...
D'ORDINATEURS
Notebook, Mac , PC, Pentium, Portable, Powermac, Moniteur.
Le plus gros centre à MTL
123COMPUTE 514-855-9550.

. . A INFO-CARREFOUR . .
PRIX SPECIAUX SUR:
ORDINATEURS
8642 rue St-Denis - 381-4044

NOTEBOOK et écrans usagés.
INTERLOGIC 514-341-9918

ORDINATEUR: besoin de support, de formation pour votre Mac: Jacques, 514-815-2519 PC: Patrick, 514-815-8341

ORDINATEUR pour restaurant/bar, logiciel Caisse Gamma, écran tactile + acc. Prix nég. 819-569-7597

220 Animaux

220 ANIMAUX

A.B.L. 514-256-7997 Bichon, Caniche, Yorshire, Schnauzer, Boxer, Whestie, Poméranien...

ADORABLES chiots disponibles par maître-chien, 35 ans d'expérience à votre service; 60 races de 180 éleveurs pré-sélectionnés. Évitez problèmes et économisez. 514-388-7777

A LA FERME D'ÉLEVAGE
32 races; chiots ou adultes. De 2 à 200 lbs, 450-478-7636

ARA bleu et or, avec cage et perchoir. Sexe inconnu. 2 perruches à collier, 10 mois et 18 semaines. 450-531-8551.

BOUVIERS, Bernois. Chiots enr. Lignées radiographiées. 900 $. 819-826-6407.

CANICHE mini pur, 8 sem., vacc., cherche bonne famille. 350 $. Tél. 514-933-8524

CHATONS, siamois 8 sem., prêt à partir, enr., vacc., 225 $. Choix couleurs. 514-643-1852.

CHATONS, siamois, 9 sem., chocolat, bleu, lynx, vacc., verm., enr., gar., 514-255-6741.

CHATONS 25$ et +, kit de départ gratuit, persans, siamois, 225$. A.B.L. 514-256-7997

220 ANIMAUX

CHATONS SIAMOIS
Blue point, vacc., très gentils. 514-721-8750, 514-480-2576.

CHIOTS Labrador chocolat, vaccinés, garantis, mâles et femelles, 350 $, 450-562-5624

CORGI Gralbis Pembroke, rara, mâle, enr., gar., chiot 3 mois, éleveur privé. Personne sérieuse: 450-478-0641.

EPAGNEULS Breton, mâle et fem., tricolores. Dressés pour chasse. 514-386-4306

GOLDEN femelle, pure race, vacc., verm., 200$, aubaine! 450 568-2004, 450 568-0378.

GOLDEN Retreiver chiots, enr.,vacc., tatoués, garantie 2 ans. 375$. 819-687-2384.

LABRADORS bruns, chiots nés 1er août, pure race, vacc., tatoués, 400 $. 450-979-0693

SETTER IRLANDAIS, chiots; enr., vacc., tatouées, 350 $. 450-427-2358; 514-854-2094.

SIAMOIS ET ORIENTAUX
chatons affectueux,choix couleurs,vacc., gar. 514-345-8841

TECKELS standards (chien saucisse), 4 chiots, vacc. enr. tatoués, 500$, 418 836-3329, pagette 418 260-6685

228 ÉQUIPEMENTS DE BUREAU

ACAJOU VÉRITABLE
Au prix de mélamine
Buro Plus, 514-591-4472

ACHAT-VENTE-LOCATION
Fabrication. Mobilier. Du solide. Tout pour le bureau, magasin, école. Aussi usagé. Recouvrement de partitions. Panneaux et tables pour Centres d'appels. Gestion C.L.C. 514-278-7614

AFB INC. 514-685-4051
Tout pour bureau neuf / usagé. Salle de montre. Agencement.

PHOTOCOPIEUR usagés, exc. conditions, 450 962-2195

TOUT pour le bureau (usagé), grand "showroom", 6215 H.-Bourassa o., 514-337-3353

236 ON DEMANDE À ACHETER

ACHÈTE PIANOS, Bouthillier Musique, (514) 722-8741

250 ENTRETIEN RÉNOVATION

RÉNOVATION générale, qualité, bons prix, 514 572-6600.

252 ENTREPRENEURS

ENTREPRENEUR GÉNÉRAL
résidentiel, commercial, industriel, avec licence, équipe structurée, 514-725-3997

257 TRANSPORT, DÉMÉNAGEMENT

A.R.T. DEMENAGEMENT
assuré, permis. 514-387-6354

TRANSPORT Abran & Dufour
bas prix, déménagement, entreposage, ass., 514 944-6669.

260 PROFESSIONNELS

IMMIGRATION, Waver Canada - USA, 450-544-4410

IMMIGRATION visas et permis garantis. 514-239-9868

240 Marché aux puces

240 MARCHÉ AUX PUCES

ABRI TEMPO, 2 mois d'usure, 11x20, porte de côté, 650 $, 514 820-4951

ABRI Tempo 11x36, bon état, blanc, 250$ 450-628-8239

AMPLIFICATEUR intégré Celeste PW 5000, dernière version. Lecteur CD Anthem CD 1 amélioré. Enceinte acoustique Vandersteen 2CE, boite et manuel d'origine. 514-256-7266.

ARMOIRE en bois pour ordinateur 100 $. 514-769-1297

BAIN tourbillon type spa Life Style, 2 places, entourage cèdre, valeur 6000 $, pour 2000 $. 450-663-5386

BASSINETTE, chaise haute, bassinette, table à langer, etc..250$. 514-381-1410

BUREAU de travail chêne et mélamine, 50 $. de 9h à 17h. 514-256-3943

CAUSEUSE + Bergère, pouf style Reine Anne, 500 $. Meuble audio acajou 2X1 m, 500 $. 2 tapis laine style Aubusson, 500 $, 514-529-7979

CORROYEUR R.B. 6x36 450 $. Pneus hiver 185-65-15, 2 Michelin + roues Volvo et 2 Toyo. 450-435-9660

CUISINE stratifiée gris pale, 9X12, comptoir corian. 5000$, Claude 450-651-6941.

DEMENAGE, vend tout, appareils électros Maytag, lits, lampes, etc. 450-562-6248

ENCEINTE acoustique Totem Tabu, valeur 3500 $, demande 1650 $, 514 992-6236

ENSEMBLE salle dîner, bois blond, 4 chaises. Comme neuf. Bas prix. 450-625-2030.

FRIGO blanc 800$, lav.-vaiss. encastré blanc 300$, sofa-lit simple 250$, 514 273-2348

HYDROPONIQUE système d'éclairage complet, canon d'ozone, CO2, ventilateur. 450-971-0219

IMPRIMANTE Post Script Newgen turbo PS 630, 8½X11, 8½X14, compatible Mac et PC, 400$. 450-464-1154

LAPTOP Compaq-Armada, Pentium II (R), W/MMX 233, 32 mb, 4gb + extras 450-623-9125

LAV./SÉC. blanches, très propres, 350 $. Souffleuse 24 po 300 $. 514 522-0201

LAV. / SEC. G.E. 5 ans, blanches, très propres, 425 $. Peut livrer, (514) 324-4428

LAVEUSE,sécheuse, lave-vaisselle. Peut vendre séparément, (514) 830-2198.

LAVEUSE Maytag blanche, grande cuve, comme neuve 475$. Soir 514-259-1957

LIT King avec 2 jeux literie, sommier, base, 475 $. Lazy-boy 100 $. Sofa-lit 250 $. 450-689-6202.

LIT simple électrique, pratiquement neuf, matelas de luxe. 750$. 450-625-0626

MANTEAUX : Vison noir femelle 2000$. Swakara 1800$. Chat sauvage 400$. 514-272-3888.

MATELAS et sommier, neufs, valeur 1500 $ pour 450 $. 450-246-2662, 514-571-6179.

MEUBLES et accessoires récents ; Rollerblade gr.10 (homme), etc. 514-527-1390.

MOBILIER de salon modulaire, base en pin miel, tissu imprimé contemporain, 5 modules, 1 pouf, 2 tables. Valeur 3 600$ pour 600$. Soir : 450-227-5639.

MOBILIER salon velour cordé(canapé et fauteuil) très bonne condition. 450-668-3705

240 MARCHÉ AUX PUCES

ORDI, portable IBM 14.1" actif, 366 mhz, CD DVD, 2295$. Cam VX-1000, 2895$: 514-909-3419

ORDI Macintosh 7100, écran 17", 60MG ram, 3GB disque, CD ext., 800$ 450-434-6077

ORDINATEUR portatif Pentium, écran couleur, 650 $ prêt pour internet. 514 853-3702

PENTIUM II COMPLET, MONITEUR 15 PO, 514-351-7996

PHOTOCOPIEUR Cannon NP 150, bureaux d'étude ou de travail. prix nég. 514-353-4769

PIANO à queue 6'6". Meuble magnifique laqué noir Samick,450-581-7393.

PNEUS (4) hiver avec rims, Yokohama 195/60R15-88T, 250$ 514-489-0604

PNEUS Nordic P205 / 70 / R15 avec roues, 2 Firestone LT 235 / 75 / R15, 514 592-0439

POELE à l'huile (foyer) GLT/1, neuf, fane, réservoir, tuyaux et gaine.1500$. 450-967-8956.

POÊLE et micro-ondes Jenn-Air, 10 ans, meilleure offre. Urgent. 514 820-4951

SET ch. simple blanc, 7 morc., 125$; unité murale blanche, micro-ondes, etc. 450-922-8600

SET chambre antique, set s/dîner Duncan Phyphe, secrétaires. 514-927-8953

SET s/dîner bois de rose, 6 chaises + vaisselier 1450 $. Dînette en rotin, 4 chaises, 350 $. Causeuse en rotin 2 places 350 $. Colonne de son AR-25 avec pied 75$. 450-346-8607.

SET s/manger acajou antique (Regency), 9 mcx, 3500 $. Exc. condition. (514) 598-1467.

SET s/manger laqué gris, Italien, 6 chaises + buffet. Vente rapide. 800$. 450-653-0391

SET salon neuf, val. 889$ pour 400$; tables, consoles, machine coudre aut... 450-922-8600

SIÈGE D'AUTO 20 à 40 lb; lit d'appoint; ensembles de neige "Deux par deux" pour garçons avec accessoires (12-30 mois et 3 ans); tunnel "Cache-cache", 514 642-0448

SOFA, fauteuil, tables marbre, lampes bronze, télé 25", etc 900 $ nég., 514-331-3656.

SOFA cuir bourgogne, 3 places + fauteuil; dossiers hauts; inclinables; 1100 $. S/manger moderne: table laquée couleur acajou, 6 chaises, 1100 $. 1 an d'usure. 450-692-7653

SOUFFLEUSE, à neige Mastercraft, en très bonne condition, 550 $. 514-385-4121.

TABLE cuisine, 2 chaises bambou, commode, étagères. Bon prix. 514-355-2590

TABLE de pool 4X8 ardoise, New Brunswick, vendue avec acc., demande 1200$. Daniel 450-472-8664, 450-491-4872

TABLES de salon, bibliothèque, causeuse et divan en cuir. Exc. condition. 450-655-2301

TAPIS et sous-tapis, + 500' car. usagés en excellente condition. Le tout 250$. 450-965-8787

TÊTE DE BISON
naturalisée, travail exceptionnel. 1850 $. 450-419-8097

TRACTEUR, M. Ferguson, 2 cyl., 14 HP, hydro, tondeuse, sacs. 2950 $ 514-999-2463.

VETEMENTS féminins, haut de gamme, légèrement usagés, bas prix. 514-498-1697

VIDEO Sharp 4 têtes, 329 $, télé RCA 20 po, 399 $. Neufs. Exc. état. 514-727-7825.



200 Marchandises et services

265 PRÉPARATION DE CV

CV, traduction, infographie, agence d'emploi, 514-955-4444

268 SERVICES DIVERS

DAME non fumeuse garderais personnes âgées, en Floride. 819-751-0279, 418-657-6463

270 SOINS THÉRAPEUTIQUES ET MASSOTHÉRAPIE

A 40$/H au Centre Massage Chinois Oriental 450-669-7627

AIMEZ vous un excellent massage relaxant, 514-938-4884

ALFA STUDIO - NOUVEAU ! Meilleur massage, ambiance exceptionnelle. 514-288-5525.

ALICIA massage japonais, chinois, suédois.1648 Sherbrooke O. centre-ville 514-933-8071

A L'ORION nouvelle, massage prof. complet, 514-727-7337

AMBIANCE sublime. Laissez-vous emporter, libérez votre stress. Massage supérieur afin de retrouver l'ultime bien-être. Offert par un personnel qualifié, certifié. Reçus. 514 522-3243

A NOUS d'offrir l'excellence, à vous d'en faire le choix, osez comparer, l'Absolu, Centre haut-de-gamme. 514 383-6363

AU CENTRE CORAIL
Exc. massage. (514) 376-5825

AU Cristal. Massage complet, relaxation. 514-939-2249

AU SOIN DU CORPS
La Détente Enr., suédois, californien, relaxation, sportif, 7 jours/sem. 514-729-4302.

AU SPATIUM CORPS
Pour un message de rêve. (Plateau). (514) 849-3716.

270 SOINS THÉRAPEUTIQUES ET MASSOTHÉRAPIE

AUX 4 MAINS; connaître la relaxation max. 514-522-7311

AUX BONNES MAINS
Masseuses ravissantes sur le Plateau. (514) 499-1113

CENTRE MADAME VIVIER
Massage thérapeutique, sportif, aromathérapie. Reçus. Pour rendez-vous : (514) 483-2797.

CLEOPATRA nouveau, prof., meilleurs, 514-844-2332

DECARIE, ville St-Laurent, reçus, Visa, 514 748-6506

DÉTENTE FABERGÉ
Professionnelles et sensuelles, près centre-ville 514-499-8143

EUROPÉEN, esalen, oriental, sauna.3 Cornwall 514 738-7917

EXCELLENT massage chinois. Acuponcture. 514-845-2652

FLEURS d'Adam enr., massage. Reçus. (450) 442-1700.

MASSAGE , Andréa transsexuelle. 9h à 17h. 514-993-2193

MASSAGE doux par chinoises, service 4 mains, 514-276-1461

MASSAGE holistique et ostéo, nettoyage des chakras, pour hommes, (514) 725-2458.

MASSAGES lun-ven. 9h-19h. Appeler 9h-14h. 514-726-9176

MEILLEUR massage de relaxation, 514-937-5885

MEILLEUR service à Santé Excellence, 514-932-1299

OUBLIEZ votre stress avec un bon massage. 514-488-7733

SELENA, bon massage, nouveau personnel. 514-723-5929.

TAI HONG KONG Acuponcture, massothérapie style chinois, de 10h30 à 21h, 514-729-8188.

300 Emploi

LES CUIRS DANIER

Le chef de file en mode de cuir pour hommes et femmes est en pleine expansion au Québec

Régions : Grand Montréal, Québec et Sherbrooke.

Postes à combler :

DIRECTRICE/DIRECTEUR DU MAGASIN
DIRECTRICE ADJOINTE/ DIRECTEUR ADJOINT DU MAGASIN
DIRECTRICE/DIRECTEUR EN FORMATION
CONSEILLÈRE/ER EN MODE
TEMPS PLEIN, TEMPS PARTIEL ET SAISONNIER POUR LE TEMPS DES FÊTES.

QUE DEVEZ-VOUS OFFRIR À DANIER ?
- 2 à 5 ans minimum d'expérience pertinente dans le domaine du détail de la mode.
- La passion pour émerveiller notre clientèle.
- La passion pour la mode.
- La passion d'être le (la) meilleur(e).
- Le bilinguisme serait un atout.

L'OPPORTUNITÉ DANIER VOUS OFFRE ?
- Un excellent plan de rémunération.
- La meilleure formation dans l'industrie du détail de la mode.
- De généreux rabais aux employé(e)s.
- Possibilité d'avancement dans une compagnie en expansion globale.

Faites-nous parvenir votre C.V. par télécopieur : (514) 695-3902 ou par courriel : christinea@danier.com

2897893-R 300

Missing files that are needed to complete this page:

300 Emploi

Zappez l'ennui!

Conseillers bilingues,
Centre d'appels/Service à la clientèle
Postes à temps plein et à temps partiel,
horaires variés de 6 h à 24 h, sept jours semaine
Vous cherchez un emploi divertissant? Pensez à Bell ExpressVu!

Rendez-vous à notre JOURNÉE PORTES OUVERTES
Ce samedi 14 octobre 2000 entre 10 h et 17 h au 1425 route Transcanadienne à Dorval * (Apportez votre CV!)

Vous verrez pourquoi c'est plus agréable de travailler chez nous et de toucher un salaire concurrentiel assorti d'avantages sociaux bien au-delà de la moyenne. Nous vous parlerons de notre programme de formation rémunérée, de nos pratiques d'emploi avant-gardistes, de nos régimes d'actionnariat et d'épargne-retraite, et de bien d'autres aspects qui contribuent à l'épanouissement personnel et professionnel de nos employés.

Si vous ne pouvez assister à notre Journée Portes Ouvertes, veuillez transmettre votre curriculum vitæ à **emploismtl@expressvu.com** ou, par télécopieur, au **(514) 421-6068**.

* **Itinéraire par les transports en commun :** Métro Station Côte-Vertu, Autobus 215 : descendez à l'intersection Transcanadienne et Sunnybrooke.
Itinéraire en voiture en provenance de l'Est : 40 Ouest, sortie 60, direction 13 Sud (ne pas prendre la 13), demeurez sur la voie de service (côté Nord de la 40) et roulez jusqu'à nos bureaux!
Itinéraire en voiture en provenance de l'Ouest : 40 Est, sortie Henri Bourassa, passez le viaduc pour revenir en direction de la 40 Ouest tout en demeurant sur la voie de service jusqu'à nos bureaux!

Bell ExpressVu

Nous respectons l'équité en matière d'emploi.

2898065-R 300

SEARS CANADA

Vous cherchez un revenu additionnel pour Noël ?
Vous cherchez un endroit fantastique où travailler ?

Notre Centre d'appels du Catalogue recherche des gens qui:

- ✓ Aiment communiquer
- ✓ Possèdent de l'expérience dans la vente ou le service à la clientèle
- ✓ Ont une connaissance des logiciels courants
- ✓ Aiment le travail d'équipe

Nous avons un emploi pour vous!

- ✓ Horaires flexibles de jour ou de soir
- ✓ Formation complète rémunérée
- ✓ Escompte d'employé
- ✓ Salaire de base + commissions
- ✓ Prime de soir
- ✓ Près du métro Côte-Vertu
- ✓ Stationnement gratuit

Veuillez faire parvenir votre curriculum vitae
Télécopieur : (514) 335-5879
Courriel : foyer@sears.ca
Ou par la poste à :
Sears Canada Inc.
Services des ressources humaines
3075, boul. Thimens,
Ville Saint-Laurent (Québec) H4R 1Y3

2898056-R 300

INGENIEUR(E) FORESTIER

La MRC de Rouyn-Noranda sollicite des candidatures pour combler le poste de
Coordonnateur(trice) du Service forêt

LES RESPONSABILITES:
- Elaboration et supervision de la mise en oeuvre du plan d'aménagement forestier et des plans annuels
- Assurer la gestion du Fonds de mise en valeur des lots intramunicipaux
- Planification des travaux forestiers annuels pour chacune des municipalités de la MRC
- Assurer un support adéquat aux municipalités dans la planification de la mise en valeur des lots intramunicipaux
- Préparer les budgets liés au fonctionnement du Service forêt
- Superviser le personnel du Service
- Assumer la gestion du programme de mise en valeur des ressources du milieu forestier (Volet II)

EXIGENCES:
- Détenir une solide expérience et une formation en tant qu'ingénieur(e) forestier
- La connaissance approfondie du territoire de la MRC de Rouyn-Noranda serait un atout
- Bonne aptitude en communication orale et écrite
- Aptitude à travailler en équipe

CONDITIONS DE TRAVAIL:
Salaire établi en vertu de la politique salariale du personnel cadre de la MRC de Rouyn-Noranda. Avantages sociaux concurrentiels.
Les personnes intéressées par ce poste doivent faire parvenir leur CV avant 16h, le 27 oct. 2000, à l'adresse suivante:

Pierre Monfette, directeur général
332, rue Perreault Est, C.P. 577
Rouyn-Noranda, Que. J9X 5C6
Télécopieur: (819) 762-7340
Courriel: mrc.rn@cablevision.qc.ca

R300

BUREAU DE PROFESSIONNELS ET GESTION IMMOBILIÈRE

Est à la recherche d'une personne dynamique, aimant le travail varié.

Tâches principales :
- Réception des appels
- Suivi des loyers des immeubles
- Préparation des dépôts
- Comptes payables
- Comptabilité

Exigences :
- Être bilingue (français/anglais)
- Être polyvalent(e), organisé(e) et flexible quant aux tâches
- Très bonne connaissance Word et Excel
- Expérience en comptabilité et connaissance du logiciel simple comptable, un atout

Envoyez votre C.V. par fax à l'attention de
M. Jean Lefaivre, 514-384-2656

R 300

ANALYSTE FINANCIER JUNIOR

CONTRAT DE 1 AN

Nous demandons pour ce poste une accréditation de CA, CGA ou CMA, expérience d'environ 2 ans comme analyste financier et bilinguisme. D'avoir travaillé au sein d'une équipe d'analystes en industrie serait un atout.
Salaire entre 38 et 40 K $ par année.

Andrée Baril
(514) 395-9595
abaril@na.drakeintl.com
Fax: (514) 395-9922

Drake pratique l'équité en matière d'emploi. DRAKE™

R300

La Presse

La Presse ltée est actuellement à la recherche de candidat(e)s pour combler ses besoins de personnel temporaire dans un poste

D'ASSISTANT(E) REPRÉSENTANT(E) AU SERVICE DE LA PUBLICITÉ

Vous assisterez le personnel de vente de publicité à différentes tâches de nature administrative. Vous serez conséquemment en communication avec nos clients annonceurs afin de répondre aux demandes d'information, de réservation, de correction, etc.

Qualifications requises :
Vous possédez un diplôme d'études collégiales en techniques administratives avec spécialisation en marketing. Vous maîtrisez parfaitement les logiciels suivants : Word, Excel et Outlook.

Vous excellez dans l'art de présenter un produit et vous maîtrisez le français et l'anglais parlés et écrits.

Une expérience dans la vente constitue un atout.

*Faites parvenir votre curriculum vitae avant le **20 octobre 2000,** en indiquant le titre du poste à l'adresse suivante :*

La Presse Itée
Service des ressources humaines
7, rue Saint-Jacques
Montréal (Québec)
H2Y 1K9

ou par courrier électronique : rhumaines@lapresse.ca
Télécopieur: (514) 285-2612

2897339-R 300

SOLO AVIATION SERVICES INC.
A NEW BREED OF QUALITY AERONAUTIC ASSISTANCE

Nous recherchons seulement des techniciens diplômés et qualifiés avec un minimum de 1 an d'expérience en aéronautique (obligatoire).

TECHNICIENS ET MÉTIERS EN AÉRONAUTIQUE

- **Techniciens, métal en feuille**
- **Installateurs en avionique**
- **Techniciens en finition intérieure**

soloaviation@videotron.ca
Fax: (514) 425-9964

2898792-R 300

SECRÉTAIRE-RÉCEPTIONNISTE

Une entreprise oeuvrant dans le domaine de la finance est à la recherche d'un(e) secrétaire-réceptionniste bilingue (parlé et écrit), personne pleine d'énergie, dévouée, autonome et plaisante.

Doit connaître les logiciels Word et Excel. Pour répondre au téléphone, accueillir les visiteurs, s'occuper du courrier, classement, support aux employés et autres tâches variées incluant de la comptabilité. Salaire selon compétences.

Veuillez faire parvenir votre curriculum vitae à Nathalie Laurin
par télécopieur au (514) 394-0003
ou par courriel au
nlaurin@ibship.com

R 300

SECRÉTAIRE-RÉCEPTIONNISTE

Permanent 9 à 17h30 pour bureau de services professionnels; réception automatique système Norstar; maîtrise parfaite de l'anglais et du français (oral et écrit), environnement Windows, Office 97, surtout Word et Excel, connaissance du Mac un atout; 4 années d'expérience dans un poste similaire, sens de l'organisation et capacité à gérer les priorités; entregent, professionnalisme, esprit d'équipe, débrouillardise et initiative appréciés; intérêt pour l'informatique en tant qu'outil de travail, habileté à développer de nouveaux outils. 25 - 28 K$ selon expérience.
Veuillez envoyer C.V. à:
La Presse Réf. 2066, C.P. 6041, succ. Centre-Ville
Montréal, Qc, H3C 3E3.

R 300

---

304 POSTES CADRES ET PROFESSIONNELS

ARCHITECTES, architectes stagiaires et technicien(ne)s en architecture, demandé(e)s.
CV par fax: 514-935-7620
B.D.P.R. ARCHITECTES
TÉL.: 514-935-6684

CABINET DE CONSEIL International en Marketing aéronautique et spatial recherche 2 **consultant(e)s**
Profil: diplôme en marketing ou gestion internationale. Exp. domaine aéronautique et/ou spatial pour développement d'affaires des clients et du cabinet. Déplacement fréquent à l'étranger, faire preuve d'autonomie, esprit d'équipe sur projets complexes. Bilingue. Salaire selon exp. Fax: 514-693-0144

CARRIERE en planification financière pour gens exceptionnels. Inf.: 514-493-1669. Seuls les candidat(e)s conformes seront rencontré(e)s.

EMPLOI OUTRE-MER
TÉL.: 514-938-4075

ENTREPRENEUR PEINTRE cherche estimateur bilingue avec expérience. Envoyez C.V. par fax au 514 279-7094

TRADUCTEUR(TRICE)S vers le français, français impeccable; tout diplôme universitaire accepté, exp. Milieu informatisé. De 43 000$ à 90 000$ / an. Traduction à faire EXCLUSIVEMENT dans nos bureaux de Toronto. 416-975-5252 ext. 305

306 SANTÉ, SERVICES COMMUNAUTAIRES

ASSISTANT(E) dentaire, bilingue, non fumeur(euse), bon(ne) communicateur(trice), aimant le travail d'équipe. Centre-ville, 4 jrs/sem., 514-849-9578

ASSISTANT(E) DENTAIRE Minimum 2 ans d'expérience, bilinguisme indispensable. Faxez CV: (514) 735-7181

ASSISTANT(E) dentaire recherché(e) pour clinique de Ile Bizard, environ 30h/sem. Faxer C.V. au 514-620-8865

A STE-THÉRÈSE résidence de personnes âgées autonomes recherche médecins pour bureau médical avec infirmière ½ journée ou plus par sem.
450-633-6544

CHSLD privé à Laval recherche directeur(trice) des soins infirmiers, 5 jours/semaine. 450-666-1567.

CHSLD privé à Laval recherche directeur(trice) des soins infirmiers, 5 jours/semaine. 450-666-1567

DIRECTEUR(TRICE) GÉNÉRAL(E)
À deux mains / Head & Hands, un organisme communautaire sans but lucratif offrant des services sociaux, médicaux, juridiques et de loisirs aux jeunes. Au nombre des responsabilités figurent l'encadrement des programmes, la gestion du personnel et des finances ainsi que la liaison avec la collectivité. Bilinguisme, enthousiasme, capacité de travailler en équipe, sens de l'organisation, leadership, compétences en administration et expérience communautaire sont requis. Le salaire annuel de 28 680 $ n'est pas négociable. Excellente formule de congés annuels. Envoyez votre C.V. par fax avant le 30 octobre (514) 481-2336. Seules les personnes retenues pour une entrevue seront contactées.

HYGIENISTE DENTAIRE Bilingue, 2 ans d'expérience min. Personne doit être dynamique, avec facilité d'apprentissage et désire de travailler en équipe. Poste à temps partiel à Vimont Laval. Lun. mar. jeu. le soir et 1 ven. par mois. Veuillez faxer c.v. au: 450-667-7606

HYGIENISTE DENTAIRE bilingue, 4 jours/semaine. Envoyez C.V. au: 1396 boul. Ste-Adèle, Ste-Adèle, Qc J8B 2N5.

INFIRMIER(E)
T.P.R. Quart de nuit: 7/14
CHSLD de 78 bénéficiaires
Philosophie axée sur le respect et la qualité des relations humaines.
EXIGENCES:
- Membre de l'O.I.I.Q.
- Expérience en gérontologie
- Connaissance du modèle de V.Henbderson
- Sens de l'eadership

Seuls les C.V. sont acceptés
CHSLD Marie-Claret
a/s Christiane Hubert
3345 Henri-Bourassa est
Montréal-Nord, QC H1H 1H6

INFIRMIER(IÈRE) avec expérience en urgence ou premiers soins. Envoyez C.V. par fax au: 514-421-8986

Infirmier(ière)
- Bilingue, dynamique et autonome
- Intérêt dans la recherche médicale
- Pas d'expérience nécessaire
- Bienvenue aux nouveaux diplômés

Appelez CHRISTIANNE au
(514) 939-7272
ou
faites-nous parvenir votre curriculum vitae ou vos coordonnées, par télécopieur, au :
(514) 939-6792

R 306

INFIRMIERS(ÈRES), licencié(es) et infirmiers(ères)-auxiliaires demandé(es). CHSLD privé à Laval. 450-666-1567.

JEAN COUTU - MTL
Pharmacien(ne) temps plein
35 h à 40 h (une fin sem. sur 4 ; et un soir par semaine).
Tél. M. Parolin: (514) 955-0800
ou faxez CV : (514) 955-5266

JEAN COUTU
Commis de laboratoire avec exp. en pharmacie, temps plein et/ou temps partiel, min. 1 ans d'expérience. Faxer C.V. au: 514-849-6425 ou se présenter au 865 Ste-Catherine Est et demander Paul Tellier.

PHARMACIE JEAN COUTU
Commis de laboratoire et pharmacien(ne) demandé(e)s avec exp. Se présenter au 2595, Salaberry, Mtl, lun. au ven. de 9h à 16h. 514-336-6736(Carole)

PHARMACIEN(NE) secteur Rosemont. Temps partiel: 1 dimanche sur 3. Julie ou Marie France, 514-256-7566.

PHARMACIEN(NE), temps plein - partiel + une fin de sem. sur trois. Laval, (450) 661-7748

306 SANTÉ, SERVICES COMMUNAUTAIRES

PHARMACIEN(NE) licencié(e), 14h / semaine. lundi et mercredi. 514-323-0152

PHARMACIEN(NE)S
TEMPS PLEIN OU PARTIEL
Excellentes conditions. Équipe dynamique. Pour St-Jean ou Granby. M. Sylvain Boucher, tél.: 450-349-3618.

PHARMACIEN(NE)
temps plein-partiel, de jour sur semaine, à deux pharmaciens. Logiciel Galénos. Beauharnois, Michel Ménard (450) 429-3004

SECRÉTAIRE- réceptionniste, clinique dentaire, poste permanent, Montréal centre. exp. requise. Faire parvenir C.V. à La Presse Réf. 2076, C.P. 6041, succ. Centre-Ville, Montréal, Québec, H3C 3E3.

SECRÉTAIRE DENTAIRE ET ASSISTANT(E)
Avec exp. pour clinique. Exigences: service à la clientèle, esprit d'équipe et jovialisme nécessaires. Temps plein, exc. conditions et possibilité de réaliser votre plein potentiel.
Faxez CV au:**514-526-4012**

SECRETAIRE DENTAIRE, bilingue, temps plein. HYGIÉNISTE DENTAIRE, temps partiel - 2 jours/sem. (16 h), postes immédiats. Tél. : 514-933-6800, fax : 450-465-2104

UNIPRIX POINTE-CLAIRE Nous recherchons un(e) technicien(ne) de laboratoire pour pharmacie. Gros volume. Bilingue avec expérience, poste temps plein 40 h. Demandez M. Paquin au 514-695-1122.

307 ÉDUCATION ENSEIGNEMENT

ECOLE privée recherche enseignant(e)s: français, anglais, espagnol. 514-333-6493

308 GARDERIES

EDUCATEUR(TRICE) en garderie, diplômé(e) et bilingue. Info: Tia Rosa 450-662-2744.

EDUCATEUR(TRICE) reconnu(e) par M.F.E. recherché(e). Envoyer votre c.v. par fax au: 514-253-2037.

EDUCATRICE(EUR) en garderie, pour garderie et pré-maternelle. Formation reconnue par le ministère ou expérience. 40 h / semaine. 514 322-6363

ÉDUCATRICE (teur) diplômé(e), groupe des 18 mois, remplacement de congé de maternité. 514-383-0932 Manon

310 BUREAUX

ADJOINT(E) ADMINISTRATIF(VE)
Poste temporaire 6 mois.
(Novembre à mai).
EXIGENCES: Parfaite maîtrise du français écrit. Excellent bilinguisme. Connaissance de la CTB. Tenue de livres. Connaissance des logiciels Sigec, Dynacom, Word et MS Office. Connaissance Internet. Entregent, autonomie, débrouillardise. Expérience en adm. et gestion un atout. Centre-Ville. 35h/sem. 14$ et + selon expérience.
Faites parvenir C.V par télécopieur au (514) 499-0696.

R 310

ADJOINT(E) AUX VENTES ANJOU
Junior, bilingue parlé et écrit. Word, Excel Power Point. Salaire 27 000 $ - 28 000 $. plus avantages.
PLACEMENT ANJOU
Tél.: 514-254-9925
Fax: 514-254-1759

AGENCE DE PUB./ COMMUNICATIONS
recherche adjoint(e) administratif(ve)/coordonnateur (trice) de projets. Parfaitement bilingue, polyvalence, autonomie, service à la clientèle, production imprimée, relecture d'épreuves. Disponible rapidement. Faxer CV: 514-282-1240

ASSISTANT(E) acheteur(euse) junior, secteur manufacturier. Trouver des nouveaux fournisseurs, faire le suivi des commandes de machineries industrielles et des expéditions. Minutie, résistance au stress, bilingue, salaire entre 20 et 22 K selon compétences. D.D.O. Faxer C.V. à Guy au: 514 685-5722

ASSISTANT(E) RECRUTEUR
Etablir contacts tél. pour assister les conseillers en recrutement dans domaine informatique. Maîtrise env. Windows requise. Bilingue. Centre-ville.
514-288-7161 poste 235
Fax: 514-843-4095
Courriel: recrut@proben.com

CABINET C.A., recherche : **Comptable Pigiste**
Pour comptabilité générale.
senez@enter-net.com
990, Amherst, bureau 200
Montréal (Québec) H2L 3K5.

CENTRE-VILLE
COMMIS AUX ARCHIVES
10 $ / HEURE

Plusieurs postes temporaires de longue durée sont présentement disponibles au sein d'entreprises professionnelles.

Exigences :
- Bilinguisme (oral)
- Expérience pertinente en travail général de bureau (classement)
- Dynamisme, autonomie, minutie.

Votre habileté à offrir un support administratif de qualité fait de vous une personne recherchée pour un de ces contrats.

Malie Chayer
info@acf-rh.ca

ACF
Ressources Humaines
Tél. : (514) 845-5150
Téléc. : (514) 845-7622

CHAÎNE DE RESTAURANTS recherche commis-comptable. Faxer CV au 514-931-3749.

310 BUREAUX

COMMIS-RÉCEPTIONNISTE
Entreprise de distribution située à Ville Saint-Laurent, recherche candidat(e) temps plein, bilingue, pour entrée de données, classement, courrier et facturation. Expérience importante. S.V.P. télécopiez votre C.V. au (514) 336-7740

COMMIS AUX COMPTES PAYABLES
Pour traitement de factures
Connaissance Avantage
Fax 514-844-5625

COMMIS AUX COMPTES RECEVABLES, pour l'entrée des dépôts à l'informatique et divers ajustements aux comptes à recevoirs. EXIGENCES: 3 ans d'expérience, habileté à l'informatique. Faire parvenir CV à L. Labonté, télécopieur 514-374-9347.

COMMIS BUREAU
Plein temps. Bilinguisme indispensable. À l'aise avec ordinateur, 8 $ l'heure. Bureau non-fumeur. Faxez CV. a/s de Patrick (514) 735-7181

COMMIS DE BUREAU
Entreprise de transport située à Dorval recherche commis bilingue pour travail général de bureau, entrées de données et facturation, 9h à 17h. Faxer CV au: 514-526-6565.

COMMIS DE BUREAU
Recherché(e) par bureau de professionnels. Connaissance de Word 97, français et anglais. Faxer c.v. à: Manon Brosseau au 514-845-7874

COMMIS Service clientèle, 1 an expérience requise domaine manufacturier, parfaitement bilingue parlé. Faxez CV au: 514-735-5572 a/s: Micheline.

COMMIS TEMPORAIRE
Plein temps 2 mois plus.
Entrée de commandes
Très bonne maîtrise de: Accpac Plus, Word, Excel, Windows 95. Un peu d'exp. CV détaillé 514-374-4231. Crémazie St-Michel. 15 $ / h, 35 h / sem.

COMPAGNIE internationale de télécommunication recherche des interlocuteur(trice)s de langue brésilienne pour animer une ligne "Amitié seulement", mais aussi des personnes de langue française internationale. Localisée au centre-ville. Possibilité d'horaire variable. Candidat(e)s sérieux(euse)s seulement. 514 879-5870

COMPTABILITÉ-recherche préposé(e)-facturation, recouvrement, service à la clientèle, divers rapports. Parfait bilinguisme (à l'oral et à l'écrit), sens de l'organisation et souci du détail, au moins 3 ans d'expérience, Excel et MS Word. 26000$+ commence 1er novembre. Faxer C.V. (514) 845-7955.

COMPTABLE
Centre-Ville pour firme en gestion de portefeuilles, nous recherchons une personne bilingue, possédant un BAC, ayant un minimum d'exp. et évidemment, un vif intérêt pour le domaine. Salaire: 35 - 40 K $.

COMMIS COMPTABLE URGENT!!
St-Laurent nous recherchons deux personnes bilingues, possédant un DEC en technique administrative ainsi qu'une exp. pertinente en comptabilité. Salaire selon expérience.

COMPTES PAYABLES
Centre-Ville vous aurez une gros volume de payables à effectuer. Vous devez avoir un minimum d'expérience dans la gestion complète des comptes à payer. Salaire: 26 - 30 K $.
Contactez-nous!!

PERSONNEL EN TÊTE
TÉL: (514) 285-1295

COMPTABLE JUNIOR AUX INVESTISSEMENTS
25 000 $
Une firme d'investissements internationaux recherche un(e) comptable junior aux investissements pour un poste à temps plein. Le(la) candidat(e) possèdera un degré de premier cycle en comptabilité ou finance. Expérience de travail non nécessaire. Le(la) candidat(e) sera PARFAITEMENT bilingue, capable de travailler dans un environnement rapide et dans un équipe de productivité. Flexibilité à travailler de longues heures et habileté à rencontrer des échéanciers nécessaires. Travaillant dans un environnement Windows, cette position requiert une connaissance de Excel ou Lotus 1-2-3. Connaissances de base de Word un atout mais non nécessaire. Le(la) candidat(e) assistera l'équipe en place à maintenir les dossiers des comptes pour les fonds, suivre les flux d'encaisses et activités de courtage, préparer des rapports mensuels et réconcilier les rapports de garde de valeurs. L'entreprise offre une gamme complète de bénéfices et bonus de productivité. S'il vous plaît télécopier votre curriculum vitae au :
Département ressources humaines
(514) 282-2439

COMPTABLE
Temps plein, poste permanent à Montréal, pour entreprise de distribution. Autonome, bilingue, connaissances Excel et comptabilité sur informatique essentielles. Clients, fournisseurs, fins de mois, budgets, etc. Envoyer CV au: 514-273-7021

COMPTES A PAYER, personne très dynamique , anglais fonctionnel, Excel et Word un atout. Salaire 25 K $ ou selon expérience. Envoyez C.V. au 7910 Provencher, St-Léonard (Qc) H1R 2Y5

CORDONNATEUR(TRICE) POUR MUSÉE
Emploi à temps plein, 40h/sem. Salaire minimum.
Coordonner des activités, organiser des expositions dans le domaine patrimonial. Formation universitaire en muséologie, anthropologie, histoire ou l'équivalent.
Etre admissible à l'assurance emploi ou à l'aide sociale.
La Société du Musée du grand Chateauguay, 217,boul. D'Youville, Chateauguay,Qc.J6J 4R4
Pour informations:
450-691-2466

DIANE CAMPLONE STRATÉGIES FINANCIÈRES
est à la recheche d'un(e) assistant(e) qualitées recherchées: autonome, responsable, débrouillard(e) ainsi qu'un intérêt marqué pour les finances personnelles. Formation: DEC en finance ou expérience pertinente. Le cours des fonds d'investissement serait un atout. Communiquer avec nous du lundi au vendredi entre 9h et midi au: 514-255-3788

FIRME d'architecture/design intérieur est à la recherche d'un(e) adjoint(e) administrative
Tâches
- Secrétaire général(e)
- Réception/Service à la clientèle
- Comptabilité

Exigences:
- Bilingue, français impeccable (oral/écrit)
- Office (Word, Excel, PowerPoint, Access) et Simple Comptable
- Aptitude et intérêt pour le marketing et la comptabilité
- Entregent, bonne présentation

Envoyez votre C.V. par fax: (514) 281-1522 à l'attention de M. Jean-Paul Dubé ou par e.mail: JPDubeFI@hotmail.com (sous format Word). Seul(e)s les candidat(e)s retenu(e)s seront contacté(e)s.

Jalbert Architectes 2160 de la Montagne, bureau 300, Montréal (Qc) H3G 2T3

GRANDE maison d'accessoires mode recherche réceptionniste multilingue sympathique et compétent(e), connaissant les boîtes vocales Nortel, MS Word, MS Excel, IBW, télécopieurs et photocopieurs Xerox et Canon. Faire parvenir C.V. à S. Belcastro, 255, Montée-de-Liesse, Saint-Laurent, Québec. H4T 1P5. CONFIDENTIEL.

OCCASION DE CARRIÈRE

IKON Solutions de bureau, est un société internationale dynamique ayant une croissance continue. **IKON** offre à un nombre grandissant d'entreprises et de cabinets de professionnels un soutien dans le domaine des services généraux de bureau et de l'administration. Nous recherchons en ce moment plusieurs personnes à temps plein pour nos clients de Montréal. Les candidat(e)s retenu(e)s doivent aimer le service à la clientèle, faire preuve de dynamisme et avoir le désir de progresser au sein de notre organisation. Les candidat(e)s doivent détenir un diplôme d'études secondaires et être bilingues. Une expérience de travail dans une salle de courrier, à la photocopie et/ou à la réception constitue un atout. Nous offrons un salaire concurrentiel, une formation complète, des avantages sociaux payés par l'entreprise, un régime de pension et d'exellentes possibilités de carrière. Si le travail ne vous fait pas peur et si vous avez l'esprit d'équipe, veuillez nous faire parvenir par télécopieur votre curriculum vitae et une lettre d'accompagnement au service des Ressources humaines au numéro
(514) 866-6226

IKON pratique l'équité en matière d'emploi

Nous remercions tous les candidat(e)s pour leur intérêt. Toutefois, nous ne communiquerons qu'avec ceux dont la candidature sera retenue.

R 310

CAISSIER(ÈRE)S
(Agent(e)s serv. aux membres)

Pour mandats temporaires de courte et longue durée au sein des **caisses populaires** (Possibilité de permanence)
- **18 postes disponibles;**
- **Horaire variable: 15 à 35 h/sem.**
- **Secteur: Mtl, Laval, Rive-Sud**

Exigences: Études collégiales, expérience comme caissier(ère)s dans un magasin de détail (pharmacie, épicerie...)
Formation: sur PC simulant **OMA**
(Application utilisée par les caissiers)
2 sem. de théorie (60 h)
2 sem. de stage (70 h)
Prochain cours: 23 octobre (jour)
Frais de cours: 195 $ (emploi garanti)
Demandez: Nicole Crête au
(514) 848-1845 T | copieur (514) 848-0114

MCMR PERSONNEL
405, Sherbrooke E. bureau 403,
Mtl (Québec) H2L 1J9

2898567-R 310

TRAVAIL AU TÉLÉPHONE AUCUNE VENTE

Groupe CF (Réalités Canadiennes)
Firme de sondage établie depuis longtemps recherche intervieweur(se)s téléphoniques:

NOUS OFFRONS:
- Salaire débutant entre 8.85 $ et 9.35 $ / h
- Postes à temps partiel, jour ou soir
- 4 quarts de travail incluant une journée de fin de semaine (10h à 17h) minimum

NOUS DEMANDONS:
- Bilinguisme oral et écrit
- Facilité à communiquer
- Habileté au clavier
- Fiabilité
- Expérience en service à la clientèle un atout mais non nécessaire

ASSISTANT(E) SUPERVISEUR(E)
- Minimum 1 an d'expérience à titre de superviseur adjoint ou d'écouteur dans une firme de sondage
- Salaire selon expérience
- Horaire de jour / soir / fin de sem.

Faire parvenir votre C.V. à:
Léa Bokay, fax: 514-935-7839

R 310

Le Conseil des métiers d'art du Québec est à la recherche d'un(e) :
COMMIS AUX COMPTES À PAYER
LE POSTE :
Commis aux comptes-fournisseurs
Poste permanent 5 jrs /sem.

LES EXIGENCES :
DEC en comptabilité
Connaissances approfondies d'Accpac Plus
Minimum de deux (2) ans d'expérience dans les comptes à payer (à gros volume)
Maîtrise de Word et Excel
Anglais fonctionnel

LE SALAIRE : 12 $ l'heure

Veuillez faire parvenir votre C.V. à l'attention du
Directeur de la comptabilité, C.M.A.Q.
350, rue St-Paul Est, bureau 400
Montréal H2Y 1H2
ou par fax : 514-861-9191

R 310

SERVICE À LA CLIENTÈLE

Compagnie d'envergure nationale qui se spécialise dans la distribution de produits de laboratoire pour les hôpitaux et les universités recherche une personne qui aura comme fonction de recevoir les appels téléphoniques de nos clients à travers le pays.

Parfaitement bilingue, la personne aura pour tâche de prendre les commandes directement à l'ordinateur, vérifier les commandes par fax ainsi que du travail général de bureau.

Nous vous offrons d'excellentes conditions de travail et une gamme complète d'avantages sociaux.
Faites parvenir votre curriculum vitae en toute confiance :

SARSTEDT INC.
6373 des Grandes Prairies
St-Léonard, Québec, H1P 1A5
(514) 328-6614

R 310

ICE groupe international spécialisé dans le change manuel, recherche pour ses agences
1 AIDE COMPTABLE
Exigences :
- Langue de travail français et anglais
- Expérience requise
- Connaissance de Simple Compta/Excel
- Disponibilité immédiate

1 SECRÉTAIRE-RÉCEPTIONNISTE
Fonctions : (Montréal centre)
- Réception des appels Tel et accueil
- Correspondance, travail général de bureau

Exigences :
- Bilingue (fr./angl.) parlé et écrit essentiel
- Courtoisie, dynamisme et esprit d'initiative
- Expérience Word, Excel

Merci de nous faire parvenir votre C.V. et lettre de candidature par télécopieur au :
(514) 866-1292
en indiquant clairement le poste qui vous intéresse

R 300

IMPORTATEUR d'accessoires mode de marques connues recherche préposé(e) au service à la clientèle expérimenté(e). Maîtrise de MS Excel, MS Outlook, MS Word, Explorer et système IBM, connaissances en EDI et distribution souhaitables. Bilinguisme (anglais/français) exigé, italien un atout. Faire parvenir C.V. à S. Belcastro, 255, Montée-de-Liesse, Saint-Laurent, Québec. H4T 1P5. CONFIDENTIEL.

MAISON d'articles de soccer et de sport de marques connues recherche préposé(e) au service à la clientèle ayant expérience en MS Word, MS Excel, MS Outlook et IBM de préférence. Faire parvenir votre C.V. à: S. Belcastro, 255, Montée-de-Liesse, Saint-Laurent, Québec. H4T 1P5. CONFIDENTIEL.

OFFRE IMMEDIATE
Pour un(e) réceptionniste qui veut travailler dans un environnement dynamique situé dans nos bureaux luxueux au centre-ville.Le(la) candidat(e) devra être parfaitement bilingue, avoir une connaissance de base des logiciels de Microsoft et s'occuper de quelques tâches administratives. S.v.p. téléphonez-nous au: 514-287-3373.

RBC Dominion Valeurs mobilières inc. (Centre-ville) est présentement à la recherche d'un(e) adjoint(e). Exigences : bilinguisme, bonne maîtrise et méthode de secrétariat, connaissance Word & Excel, exp. dans le domaine, réussite du cours des valeurs mobilières (atout). Veuillez communiquer avec Antoinette Chiara au (514)874-6098 ou télécopier votre c.v. au (514)874-6110.

RÉCEPTIONNISTE bilingue, avec expérience de salon de coiffure. 514-738-3761.

CV 300 Emploi

310 BUREAUX

TECHNICIENS(NES) JURIDIQUES
SECRÉTAIRES JURIDIQUES
JUNIORS À SÉNIORS

Nos clients du Centre-ville sont à la recherche de secrétaires ainsi que de techniciens(nes) juridiques en corporatif, commercial et litige.
- Vous êtes bilingues écrit / oral
- Vous êtes autonomes
- Vous avez entre 6 mois et 10 ans d'expérience pertinente.

Salaire selon expérience, avantages sociaux compétitifs. Contactez :
Josée Lapierre ou Sonya Keable
Tél. : (514) 939-7177
Fax : (514) 939-7176
PERSONNEL ALTER EGO
2898588-R 310

CONTENTIEUX EN TÉLÉCOM

Vous recherchez un défi? Chef de file dans le domaine des télécommunications, recherche un(e) technicien(ne) juridique ayant 1 an d'expérience et possédant aussi un excellent bilinguisme à l'oral et à l'écrit. Votre sens de l'organisation, votre autonomie ainsi que votre facilité avec divers logiciels vous permettront d'obtenir ce poste. Contactez :
Josée Lapierre ou Sonya Keable
Tél. : (514) 939-7177 Fax : (514) 939-7176
Courriel : juridique@persalterego.com
PERSONNEL ALTER EGO INC.
2898651-R 310

RÉCEPTIONNISTE/ COMMIS DE BUREAU bilingue demandé(e). Connaissance Word, Excel exigée. Faxer CV au: 514-494-3940.

RELANCE CLIENTÈLE Concordia Auto, concessionnaire Chrysler, Dodge et Jeep, à Montréal-Nord, recherche un(e) préposé(e) à la relance clientèle. Cette personne fera la relance téléphonique et écrite à nos clients. Exigences requises: bilinguisme parlé et écrit, expérience de la relance téléphonique, connaissance du traitement de texte. Salaire 8,50 $ / h pour 37½ h / sem. + avantages sociaux. Poste permanent. Télécopiez votre C.V. à Sylvain Le Roux au 514 324-7857

SECRETAIRE BILINGUE Recherché(e) par bureau de professionnels. Maîtrisant à fond sa grammaire française et anglaise et connaissant Word 97. Faxer c.v. à: Martine St-Pierre, 514-845-7874

SECRÉTAIRE bilingue pour PME à Anjou, temps plein, 5 ans d'expérience, connaissance en comptabilité et informatique. Références requises. Envoyer C.V. au 514 493-4215

SECRÉTAIRE JURIDIQUE, 2 ans d'expérience. Bilingue. Tél.: 514 844-6216 Lucie Faxez CV au 514 844-8129

SECRETAIRE juridique d'expérience recherché(e), connaissance Word 97, bureau 2 avocats, Vieux-Montréal. Faxer C.V. au 514-282-9363

SECRÉTAIRE JURIDIQUE (corporatif), minimum 1 an d'expérience en corporatif.
- Faisant preuve d'initiative.
- Possédant un excellent français écrit.
- Bilinguisme un atout.

Faites parvenir votre CV à Me Nathalie Lemieux au Fax: 514-326-4706 Tél. 514 326-3300

Thomson Tremblay inc.
SECRÉTAIRE JUNIOR
11 $ / HEURE
Vous êtes bilingue parlé, très bon français écrit avec excellent potentiel d'apprentissage, 1 an d'exp. , maîtrise Word et Excel, possédez un bon sens de l'organisation. Vous serez emballé(e) par ce poste à très long terme au sein d'une importante institution financière du centre-ville.
Pour entrevue, contactez:
VÉRONIQUE NARDI
THOMSON TREMBLAY INC
TÉL: 861-9971
FAX: 861-5639

SECRÉTAIRE RÉCEPTIONNISTE BILINGUE Pour entreprise manufacturière. La personne recherchée doit avoir 3 ans d'expérience en bureautique. Doit connaître informatique et logiciels suivants: Microsoft Word, Outlook Express, etc...Veuillez appeler Josée au 514-324-0916

SERVICE À LA CLIENTÈLE Personne débrouillarde, parfaitement bilingue avec connaissance informatique. Travail immédiat, temps plein. Salaire selon expérience. Faxez C.V. au (514) 362-1412

TECHNICIEN(NE) en planification manufacturière demandé(e). 2 ans d'exp. en planification. Bilingue, dynamique, esprit d'équipe. Windows 95. Faire parvenir votre C.V. par fax à Lise Pauzé au 514-270-3215

TÉLÉPHONNISTE, temps partiel. Autonome, dynamique. Cell. 514-262-9665

VALEURS MOBILIÈRES
Adjoint(e) administratif(ve) vous aimez les valeurs mobilières, êtes parfaitement bilingue et dynamique. Voilà l'opportunité que vous attendiez! Vous devez avoir un minimum d'exp. pertinente et possédez un cours en valeurs mobilières serait un atout. Salaire: 40 K $ plus bonus.

SECRÉTAIRE BILINGUE
Mtl: vous êtes professionnelle, parfaitement bilingue, connaissez Word et Excel et avez une exp. pertinente? Nous avons le poste pour vous! Appelez-nous! Salaire: 25 - 32 K $.

RÉCEPTIONNISTE
3 postes centre-ville et Laval: nous recherchons des candidats parfaitement bilingues avec dynamisme et entregent pour effectuer la réception et quelques tâches de secrétariat. Pour compagnies en pleine expansion. Salaire: 24 - 28 K $.
Contactez-nous!

PERSONNEL EN TÊTE
TÉL: (514) 285-1295

313 INFORMATIQUE

DISTRIBUTEUR d'ordinateurs national cherche représentant(e)s internes, énergétiques, bilingues, sens de la créativité, orienté(e)s sur les résultats, 1 an exp. min. dans la vente. Faxer C.V. au (514) 739-9881

316 ASSURANCE

ASSURANCE VIE Secrétaire d'expérience pour vie et voyages, bilingue, super salaire + bonus. Grégoire au 514-487-7132

317 SECTEUR AUTOMOBILE

APPRENTI(E)-mécanicien(ne), 5 ans d'exp. ou mécanicien(ne) 3e classe. 514-725-0616

HERTZ LOCATION DE VOITURES (Laval) Postes disponibles: Agent(e)s de location. Hommes(femmes) de service. Temps plein/partiel. Contacter Paul: 450-978-7171

317 SECTEUR AUTOMOBILE

317 SECTEUR AUTOMOBILE

VOULEZ VOUS FAIRE CARRIERE COMME AVISEUR DE SERVICE ? POSTE JUNIOR
Aimez-vous faire affaire avec le public ?
Etes-vous bilingue, capable de travailler sous pression, êtes-vous ambitieux(se) ?
Connaissance mécanique un atout.
Envoyer CV. par fax: 514-731-7652
att.: Directeur de Service
BMW CANBEC

319 VENTE, COMMERCE

319 VENTE, COMMERCE

C.B.U. Publications Ltée.
Vente Publicité 50 000 $ +
No 1 au Canada dans la publication de revues pour l'Association de policiers, pompiers, recherche 8 vendeurs au téléphone dû à l'expansion de la Division au Québec.
- 21 000 $ salaire de base annuel
- Plan de commission
- Bénéfices marginaux
- Environnement informatique
- Programme de formation
- Clientèle fournie

S.V.P. appelez Serge au:
(514) 257-4306
OTTAWA - MONTRÉAL - LONDON
R 319

OPPORTUNITÉ DE CARRIÈRE
GÉRANT(E)
Poste disponible immédiatement dans une boutique de vêtements de dame au Centre-Ville de Montréal.
Le(la) candidat(e) doit posséder:
- Expérience pertinente dans la vente de vêtements pour dame
- Ambitieux(se) motivé(e)
- Bon "leadership"
- Bilingue

Autres postes disponibles
Pour une entrevue, appelez:
MARY (514) 288-4144
R 319

AGENT(E) TÉLÉMARKETING pour prise de rendez-vous de 13 h. à 21 h. du lundi au vendredi. 10$/heure + commissions. Faxer CV au **(514) 932-8404**

A LAVAL Vendeur(euse), 2 ans d'exp., bilingue pour magasin de matériaux de construction, quincaillerie, peinture. Temps plein ou partiel. 450-688-4708

AUTONOMES Gel anti-ride, gros gains. 514-321-8694

AUTOS DE QUALITE Expérience requise. Vendeur(euse) voitures usagées. S.v.p. faxer c.v. au: 514-332-2269

BOUTIQUE, vêtements dames haut de gamme recherche vendeuse (eur) temps plein, exp. requises avec réf. Faire parvenir CV au 2081 de la Montagne ou par fax au 514-281-5675.

DÉTAILLANT de cellulaires cherche pour nouvelles succursales, consultant(e)s temps plein, motivé(e) et prêt(e) à relever de nouveaux défis. Opportunité unique, joignez-vous à notre équipe jeune et dynamique sans tarder. Composez le 514 983-8020

DISTRIBUTEUR de couvre-planchers et matériaux, cherche représentant(e) avec expérience technique pour territoire Rive-sud et Estrie. Faire parvenir CV au 514-338-3934.

319 VENTE, COMMERCE

GÉRANT(E) ASSISTANT(E)-GÉRANT(E) pour bijouterie du Centre-Ville. Bilingue, Min. 2 ans d'exp. en commerce de détail. Poste permanent. Conditions avantageuses. SVP Faxez votre CV au 514-861-4923 ou tél.: 514-871-0298.

PERSONNE avec expérience dans la vente de produits industriels (personne retraitée bienvenue) auto nécessaire. S'adresser au 5598 Hochelaga coin l'Assomption, ou faxer votre C.V. au 514-252-1051

REPRESENTANT(E) publicitaire demandé(e) pour hebdo de quartier, clientèle à développer, plus possibilité de territoires pour d'autres publication. Expérience requise. Télécopier votre C.V au 514-762-4838

RPGV
Vente & Développement
(par téléphone)
Clientèle d'affaires & professionnelle
Bilinguisme, (Toronto-Montréal), motivé(e), dynamisme, esprit d'équipe. Environnement professionnel
40 000 $ (base + commission)
8h30 - 17h, 5 jrs/sem.
Tél.: (514) 489-7748
Luc Richard,
Directeur des ventes.

Skican
Des Forfaits de Qualité
Notre bureau de Montréal est à la recherche d'un agent à la billetterie. Les postulant(e)s doivent posséder au moins un an d'expérience dans l'émission de billets d'avion, réservation et construction de base tarifaire aérienne, et ce, au sein d'une agence ou compagnie aérienne approuvée IATA. Les postulant(e)s doivent aussi être bilingue et avoir de bonnes habiletés en communications interpersonnelles. Veuillez faire parvenir votre C.V. à l'attention de M. Andrew Soltysik, par télécopieur au (514) 287-9401.

VENDEUR(EUSE)S bilingues (français-anglais) avec exp. vidéo et multimédia pour distributeur. Rive-Sud. Faire parvenir c.v. par courriel: rsassevi@forefront.com

322 CLUBS, HÔTEL, RESTAURANTS

AIDE-CUISINIER(E) avec expérience, travail de soir. 933 Rachel E. 514-521-1444; entre 10h-11h30 ou 14-17h

AUBERGE champêtre centre-ville recherche candidat(e) pour poste combiné: cuisine, achats et entretien) approx. 30h/sem.). Permis de conduire nécessaire. Expérience en cuisine un atout. M. Côté, 514-931-9167 De 8h à midi

BARMAN(AID) Ecole des Maîtres (514) 849-2828, placement

BIÈRES & COMPAGNIE Cuisinier(ère), aide-cuisinier (ère), plongeur(euse). Présentez vous au 4350 St-Denis, demandez Chef Pascale Labelle.

CHEF CUISINIER(E) pour restaurant L'Arrivage, minimum 5 ans d'expérience. Denise ou Cécile avant 17h, 514 872-9128

CUISINIER(E) avec expérience 40h/sem. incluant 1 fin sem. sur 2, dans institution religieuse située près métro. 514 826-0841

322 CLUBS, HÔTEL, RESTAURANTS

CUISINIER(E), serveuses (eurs), 1602 Laurier E., 9h - 17h

CUISINIER(E) d'exp., restaurant français dans le "Village" , temps plein. Marc au: 514-526-2552.

CUISINIER(ÈRE), d'exp. Établissement réputé, cuisine spécialité italienne. Demandez après 11 h le Chef Romano. **514-271-3929**

CUISINIER(ERE), fine cuisine française et italienne. Et chef de partie. Se présenter avec CV au 966 Ste-Catherine ouest, Mtl 514-878-9811

CUISINIERS(ÈRES) avec expérience, restaurant français. Temps plein et partiel. 514-844-7040

GÉRANT(E), min. 3 ans d'exp. Belle présentation. Pour établissement reconnu. Déposer C.V. au 4205 St-Denis, suite 390 ou par fax: 514-844-1336.

HELENE DE CHAMPLAIN cherche cuisinier(ière)s, 3 à 4 ans d' exp. minimum. Appeler le 514-395-2424, poste 708.

L'EXPRESS
GARDE MANGER
COMMIS DE CUISINE
Tél.: 514-845-3047
Fax: 514-843-7576

PÂTISSIER(E) Garde-Manger, d'expérience. Travail permanent dans équipe dynamique. Relais Château Les Trois Tilleuls. S.V.P. envoyer CV fax : 450-584-3146

PERSONNE d'expérience en cuisine, service et caisse pour cafétéria. Envoyer C.V. par fax: 514-395-8070

PROMOTEUR(E) baimaids (man) et serveuses(eur) avec exp. pour nouveau bar jazz. Se présenter merc. et jeudi entre 17h et 19h au 4075B St-Denis

★ ★ ★ ★ ★
Restaurant lounge Le Blanc
personnel dynamique, saucier(e), garde-manger d'exp. et plongeur(euse). Travail de soir. Faire parvenir C.V. au: 3435 St-Laurent, Mtl H2X 2T6 a/s: Jean. Fax : 514-288-6893.
★ ★ ★ ★ ★

★ ★ ★ ★ ★ ★ ★
RÔTISSERIE FUSÉE
Caissières(ers) demandé(e)s, Gare Centrale, pour l'heure du dîner, 20 h / sem. 895 Gauchetière Ouest. 514 868-9669
★ ★ ★ ★ ★ ★ ★

SERVEUR (EUSE) avec exp. Se présenter au 3132 Sherbrooke Est avec un c.v.

SERVEUR(EUSE)S Demandé(e)s temps plein ou partiel. Se présenter Restaurant l'Aventure 438 Place Jacques Cartier demander M. Creton

SERVEUR(EUSE) avec exp. Se présenter à l'hôtel Quality du lun.-ven. après 14 h. au 8100 Neuville, Anjou, demander Fabrizio, 514-353-3737

SERVEUR(EUSE) sous chef avec expérience, plongeur(euse) et commis débarasseur(euse) demandé(e)s. Temps plein et partiel. Appelez Derek au **514-747-3227**

SERVEUR(SE) d'expérience et PLONGEUR(SE), temps plein ou partiel. Restaurant Le Bordelais, 1000 boul. Gouin Ouest

SERVEUSE (EUR) BARMAID (MAN) d'exp. Se présenter avec C.V : 4372 boul St-Laurent à partir 18h.

323 ALIMENTATION

323 ALIMENTATION

CHEFS INSTRUCTEURS CUISINE et PATISSERIE
La plus importante école culinaire privée au Canada, située à Vancouver, cherche une personne de formation européenne, qui maîtrise l'anglais, possède au moins 10 ans d'expérience dans le milieu et désire enseigner.
Veuillez faxer votre C.V. à:
Pacific Institute of Culinary Arts • 604-734-4408
R 323

323 ALIMENTATION

BOUCHER(ÈRE) pour boucherie spécialisée, 5 ans d'exp. M. Asselin. 514-271-1204

COMMIS AU COMPTOIR en pâtisserie, expérience, entregent, bilinguisme essentiel; temps plein semaine 514-484-7565

HOMMES ou FEMMES Ouverture prochainement d'une chaîne de production (transformation de la volaille). Journalier 8 $ / h., manipulateur de couteaux 9 $ / h. discutable. Vous êtes intéressés? Veuillez faxer votre C.V. au (514) 272-3775 ou postez-le aux Fermes Sunchef Inc., 650 boul. Crémazie Ouest, Montréal, H3N 2W9.

LA BOULANGE, recherche boulanger(ère) viennois d'exp. **514 374-3314**

METRO
CAISSIER(E) bilingue.
BOUCHER(E) ou apprenti boucher. Se présenter au 3824 boul. Décarie. 514 484-8421

323 ALIMENTATION

PÂTISSERIE-BOULANGERIE spécialisée, recherche pâtissier(e) et aide en alimentation avec exp. Postes permanents. 450-687-2287

PATISSIER(IÈRE), aide-pâtissier(ère), avec expérience. 514-727-5401 Carlo.

PERSONNE bilingue, polyvalente, responsable, aptitudes pour préparation de buffets, 40 h / sem., permanent, salaire à discuter. Van Houtte, 2027 Metcalfe, métro Peel. Demander Richard après 17h00.

324 IMPRIMERIE, INFOGRAPHIE

PRESSIER(IÈRE) sur Man Roland 200, 2 couleurs; expérience exigée. Salaire concurrentiel. Appelez le 514-951-7207

325 TECHNIQUE, MÉTIERS, SOUS-TRAITANCE

325 TECHNIQUE, MÉTIERS, SOUS-TRAITANCE

BESOIN URGENT
MENUISIER AVEC EXP. EN COFFRAGE
PONT CHAMPLAIN OTTAWA
Per diem : 72,00 $ / jour
Tarif syndical +
Temps supplémentaire
12 mois d'ouvrage
Tél. chantier : (819) 777-2227
Fax chantier : (819) 777-3062
R 325

CIE en galvanisation recherche journalier(ère). Salaire jusqu'à 10,33 $ l'heure. Jour, soir, nuit. Postuler en personne au 17, boul. St-Joseph, Lachine, Qc.

COMPAGNIE d'emballage industriel située à Ville St-Laurent recherche chauffeur(e)s classe 3, pour Montréal et environs. S.V.P faxer votre CV au 514-484-3791

EBENISTE avec exp., travail temps plein, 514-768-3358

MÉCANICIEN(E) autocar, long courrier, 2 ans d'exp. min., temps plein, sur quart de travail, exp. en diesel. **Faxer c.v. : 514-521-6122.**

MECANICIEN(NE) de remorque 45 pi. demandé(e). Contacter André jour 514-893-8320; soir 450-965-3248.

OPÉRATEUR(TRICE) de Bobcat et mini-pelle, exp. seulement, Blainville. 450-437-0777

Quali-Tech
Une division de Gestsec Inc.
Agence de placement
Vous recherchez un emploi? Nous avons plusieurs postes.
- **Mécanicien industriel** (DEP ou DEC) - **Journalier**
- **Peintre au fusil** - **Ébéniste**
- **Apprenti-soudeur** - **ect.**

6830 av. du Parc, bur. 571 Montréal (Qc) H3N 1W7
Tél.: (5140 277-8472
Fax: (514) 277-5829

REMBOUREUR (EUSE) AVEC EXPÉRIENCE Pour manufacturier de meubles et sofas. Secteur Anjou. Jean-Claude. 514-386-9524

STRUCTURE D'ACIER
Détailleur min. 5 ans d'exp. dans la structure d'acier. Bureau Rive nord de Mtl.Gisèle 450-979-0646

TECHNICIEN(NE) ÉLECTRONIQUE
Recherché par le chef de file canadien en électroacoustique. Le candidat devra être bilingue, avoir 3 ans + expériences en réparation et diagnostique sur équipement audio professionnel, être autonome et avoir des connaissances informatiques.
Faire parvenir C.V. par téléc.: (514) 332-5537
ou courriel : support@sonotechnique.ca

TECHNICIEN(NE) architecture, pigiste, autonome, dessins télécommunications et architecture. Faxer CV. : 450-922-1333

TECHNOLOGUE EN ARCHITECTURE
2 ans d'expérience min., connaissance Autocad 14 requise. Bureau en architecture et multimédia. CV à :
cv@espacenomade.com

Une importante entreprise d'usinage est à la recherche de machinistes :
TOURNEUR(EUSE)
FRAISEUR(EUSE)
RECTIFIEUR(EUSE)
PROGRAMMEUR(EUSE) ET OPÉRATEUR(TRICE) (POUR OKUMA CNC)
Les candidat(e)s doivent :
- Posséder un min. de 5 ans d'expérience
- Être autonome et avoir le sens de l'initiative
- Salaire selon exp.

Faxez CV au :
(514) 648-4419
R 325

ÉPILEPSIE CANADA
1-514-845-7855
1-877-734-0873
www.epilepsy.ca

325 TECHNIQUE, MÉTIERS, SOUS-TRAITANCE

VENDEUR(SE) MACHINES-OUTILS
Recherchons personnes dynamiques
Critères de sélection:
1. **DEC en mécanique**
2. **Bilingue**
3. **Expérience en usinage 3 ans**
4. **Exp. dans la vente**

Si intéressé(e), faire parvenir votre C.V. à: KARINE
FAX: (514) 329-2599
R325

327 COIFFURE, ESTHÉTIQUE

AVONS besoin coiffeuse(eur), exp. temps plein, 514 728-3933

COIFFEUR(EUSE)S. Auto, temps plein ou partiel, hôpitaux, centre accueil, domicile. Congé samedi. 514-766-3553

ESTHÉTICIENNE- électrolyste avec expérience, temps partiel. Après 18h 450-967-4160

JEAN COUTU Cosméthicien(ne), temps plein, min. 1 an d'expérience. Faxez CV au 514-728-3677 ou se présenter au 4466 Beaubien Est, demandez Gilles Tremblay

SALON COIFFURE PLATINE cherche manucuriste, bilingue avec expérience. 514-935-5175

SALON de prestige demande coiffeuse avec clientèle + espace à louer pour esthéticienne. Brigitte, Chantal 514-256-1334.

328 INDUSTRIE DU VÊTEMENT

APPRENTI(E) COUPEUR(SE) (vêtements) demandé(e) 2 jours semaine jeu- ven, Mtl-Nord. Tél.: 514-328-4993.

340 EMPLOIS DIVERS

Phoenix International
maintenant
MDS Pharma Services

une entreprise contractuelle de recherche, effectue diverses études portant sur des médicaments nouveaux et déjà commercialisés. Ces études ont lieu à notre centre de recherches cliniques situé à Ville St-Laurent. Nous offrons l'étude suivante débutant au mois d'OCTOBRE.

Pour HOMMES 18-45 ans, disponibles pour DEUX séjours: du JEUDI SOIR au SAMEDI MATIN et du LUNDI SOIR au MERCREDI MATIN.

INDEMNIT COMPENSATOIRE: 650 $

Pour HOMMES 18-45 ans, disponibles pour DEUX séjours du VENDREDI SOIR au DIMANCHE SOIR avec TROIS visites de retour suivant chaque session.

INDEMNIT COMPENSATOIRE: 1 000 $

Si vous désirez plus de renseignements, communiquez avec nous dès aujourd'hui.
1-800-593-7230
514-333-0010
DU LUNDI AU VENDREDI
8 H À 19 H
SAMEDI
10 H À 17 H
PHOENIX INTERNATIONAL — MDS Pharma Services
2898712-R 340

ETUDES DE MARCHÉ
L'une des plus importantes firmes de recherche de Montréal, située au centre-ville, recherche
INTERVIEWEUR(E)S
8 $ / heure
Travail de soir et de fin de semaines.
Demande bonne élocution
Flexibilité d'horaire
Bilinguisme
Faire parvenir C.V. à:
Micheline Pelletier
fax 514 931-5720

IMMÉDIATEMENT
Laval - Mtl - Longueuil
Un groupe d'importantes sociétés de télécommunication est à la recherche de plusieurs candidats ayant les aptitudes pertinentes afin de pouvoir évoluer au sein de notre entreprise. Expérience avec le public néc. Possibilité de 30 à 75 000$ /an. Permanent/avancement rapide.
Pour entrevue, appeler
514-593-5543

INSTALLATEUR(TRICE) **Mobiliers de bureaux.** Salaire selon compétence. Voiture et outils des atouts. 514-354-2876

LINEN CHEST
Recherche du personnel pour combler les postes suivants
Caissier / Caissière
Commis d'entrepôt
Temps plein et partiel
Faire parvenir votre C.V. par télécopieur
450-622-3052
aeltagi@linenchest.com
2898522-R 340

348 MÉTHODES DE RECHERCHE D'EMPLOI

CLUB DE RECHERCHE D'EMPLOI
Programme de 3 semaines financé par Emploi-Québec (incluant support logistique: ordinateurs, télécopieur, photocopieur, bottins spécialisés, rapports annuels d'entreprises.)
Service gratuit
Pour information
CENTRE TRAVAIL SANS FRONTIERES
514-499-0606
R 348

AVIS
OFFRES D'EMPLOIS
Merci à tous les annonceurs de bien vouloir retourner un accusé de réception aux postulants.

329 INDUSTRIEL, MANUFACTURIER

Compagnie de sets de salon demande **ASSEMBLEUR(EUSE)-OPÉRATEUR(TRICE)** de machine à bois. Travail à l'année. **514-494-1400 - 9100, Maurice-Duplessis, R.D.P.**

TOLIER(E) d'expérience pour être chef d'équipe dans une entreprise manufaturière d'équipements en acier inox. Christian: 450-687-8085

TRAVAIL D'ENTREPÔT Horaire de 8h00 à 16h30. Se présenter au 8600 boul. Décarie, local 10. entre 8h30 et 17h.

331 ENTRETIEN, SÉCURITÉ, CONCIERGERIE

COMMIS entrepôt. Préparation commandes, expédition, entretien ménager, produits légers. Salaire à discuter. Plan d'assurances. Faxer CV: D. Dubé au 514-871-9532

CONCIERGE recherché(e) pour 14 app. dans C.D.N., doit être mature, bilingue, avec expérience. Temps partiel. 2½ chauffé, éclairé et équipé fourni. Jules Durand 514-481-0368

CONCIERGE résidant, Mtl, mature, avec exp. plomberie, outils, 150 unités, 514-246-9441

GÉRANT(E) 150 unités, exp. C.P. 659, Brossard, J4Z 3R1

PERSONNE demandée pour surveillance seulement, 2 jours semaine, app. 3½ fourni. Bienvenu retraité. 514-376-0279

334 SERVICES DOMESTIQUES

CHERCHE gardienne pour jumeaux de 1 an, chez moi à Outremont, du lundi au vend. Nathalie 514-278-9728

NANNY bilingue pour enfant 20 mois, West Island. Non-fumeuse. Lun. au ven., quelques soirées. Légales s.v.p. Excellentes réf. requises. 514-428-0348

340 EMPLOIS DIVERS

JEAN COUTU Assistant(e) gérant(e), temps plein, minimum 1 an d'expérience en pharmacie, quincaillerie ou épicerie. Faxer C.V. au 514-849-6425 ou communiquez au 514-842-9622 poste 111 et demandez Paul Tellier.

MAISON de sondages réputée établie au centre-ville recherche des interviewers (bilingue un atout) pour réaliser des entrevues par téléphone auprès des consommateurs les soirs de 17 h à 21 h 30 et le samedi de 10 h à 17 h. Salaire initial de 7,50 $ de l'heure. Contactez le (514) 875-7570 poste 257.

RECHERCHE agents(es) pour réaliser entrevues en profondeur au téléphone. Personnes fiables et expérimentées en télémarketing ou en recherche marketing. 12$/h. CV par fax au (514) 523-0215.

LINEN CHEST
Recherche du personnel pour combler les postes suivants
Vendeur / Vendeuse
Commis d'entrepôt
Présentation visuelle
• • •
Temps plein et partiel
Service à la clientèle
Temps plein à Laval
Faire parvenir votre C.V. par télécopieur
450-622-3052
aeltagi@linenchest.com
2898497-R 340

RECHERCHE personnes en télémarketing avec expérience. Bilingue. Salaire de base plus commission. 514-393-3663

SOLLICITEUR(EUSE) domaine chauffage, bilingue, poss. 400$/sem et +, travail à Ville St-Laurent, lun. au ven., 17h-21h, sam. 10h-14h, travail à l'année, Bienvenu(e) aux retraité(e) et aux étudiant(e). Demandez Luc: 514-856-0549

348 MÉTHODES DE RECHERCHE D'EMPLOI

350 COURS

ANGLAIS INTENSIF (1990) Diplômée McGill. 514-849-5484

APPRENDRE: Word, Excel, Access, Internet, Web. Petits groupes, bon prix, métro Guy 514-733-5698 514-594-2855

COURS D'AGENT DE BORD et cours d'agent de voyage. Collège Sigma 514-482-1044

350 COURS

Sans emploi
VOUS AVEZ L'ACCORD DE VOTRE AGENT
Profitez de votre situation pour prendre des cours d'anglais tout en recevant vos prestations d'assurance-chômage. Prix abordable.
Centre Linguista 397-1736

400 Services personnels

404 AGENCES DE RENCONTRES

CÔTÉ COEUR pour but sérieux 514-231-2683; 450-435-1203 À votre service depuis 1990

FUSIONS
Pourquoi rester seul(e)?
731-7432
info@fusionsdating.com
2896847-R 404

MARIAGE multiethnique, majorité chinoise. 514-933-8831

406 LIGNES DE RENCONTRES

GRATUIT, tous les sexes live **(418) (514)-990-2455**

410 ASTROLOGIE OCCULTISME

APERÇU GRATUIT téléphone Honnête. Fiable. 514-843-8430

CLAIRVOYANTE, tarot, numérologie. Suzanne 514-931-2127

GRATUIT ! Médium. Nouveau. Appelle ! (418) (514)-990-4526

MAITRE DABO
GRAND MÉDIUM VOYANT
Spécialiste des problèmes sentimentaux, amour durable, chance, santé, affaires, retour affection. Résout aussi certains cas très spéciaux. Résultat 100% garanti., max. 5 à 8 jours.
(514) 721-1839 (métro Iberville)

419 BILLETS DE SPORT, SPECTACLE

PEARL JAM, Y. Deschamps, Broue, Moby, 514-935-9999.

440 ESCORTES, RENCONTRES, ETC.

A. NADIA jolie, 22 ans, te reçoit centre-ville, 514-934-0175

ACCUEILLANTE et douce gaspésienne te reçoit pour massage. 514-353-3946

ADORABLE, douce, sensuelle. Jolie fille des îles vous reçoit discrètement. (514) 272-6252

ADORABLE. Belle Hirondelle. Escorte 100 $. 514-525-3573

ADORABLE COLLÉGIENNE se déplace 24h/7 514 977-0993

AGENCE Femme Mature 35-60 ans déplacent 514-723-2195

AGENCE Les Divas Enr., Mtl, Rive-Sud, reçoivent, 24/24 h. 514-893-3692, 450-646-2226

AGENCE SOIF DE PLAISIR Jeunes filles 18+, sexy et actives, rive-sud, 514-916-6619.

À L'AGENCE COMPLICES Au centre-ville, clientèle de classe , vous offre d'excellentes complices. **(514) 912-4897.**

ALEXA travesti te reçoit (10 à 22h) au 514-270-7211.

ALEX mince, forte poitrine, rivenord, lun. à ven. 514 824-5537

AMÉLIE 21 ans, 5'6'' 130 lb, sensuelle vous reçoit chaleureusement 514-246-0966

ANGIE, mature, douce, sensuelle, reçoit, 514-381-0545

ANNIE, transsexuelle te reçoit. Montréal. 514 527-9312

ARIANE, classe, mature, jolie. 40 ans +. (514) 573-1444.

AVEC DEBBIE belle transsexuelle, prête à toutes fantaisies. (514) 282-3389.

BEAU mâle sexy. Discret, Reçoit. Joé 514-526-9183

BEAU masseur pour homme, film XXX. Dany 514-529-1303

BEAUTÉ exquise transsexuelle 20 ans, te reçoit. 514-257-9401

BELLE allure classique, grande, sexy, brunette, se déplace partout. 7/7. 514-214-6328

BELLE blonde, début trentaine, se déplace, 514-234-9459.

BELLE Sandra, blonde, bronzée, gros buste. 514-254-8687.

BELLES et sexy demoiselles (18 à 50), prêtes à tous vos désirs. 24/24 et 7/7. Se déplacent seulement. 514-781-1697.

BELLES étudiantes 18-23 ans se déplacent. 514-915-4339

BELLE transsexuelle, 29 ans, Katia te reçoit. 514-522-3043

BESOIN moment de détente? Debbie 450-463-9766

BETY jolie féline antillaise, couleur café, reçoit, 514-528-6264

440 ESCORTES, RENCONTRES, ETC.

BLONDE 25 ans vous reçoit en privé, 10h à 18h, 514 934-2363

BONJOUR, Nathalie 25 ans, 5'9, 135 lb, gros buste, je te reçois 9h30 à 17h. 514-249-8922

BRUNETTE, jolie, chaude, ½-1h, 8-20h. (514) 256-7674

CENTRE-VILLE, massage +++ lingerie. Privé. 514-726-6938.

CLAUDIA, 5'7", 145 lb, Rive-Nord, lun. à -ven. 514-502-1970

CLAUDIA reçoit et se déplace (514) 524-0002

DAME de classe reçoit au centre-ville, 8-20h. 514-933-1866

DOMINATION belle grassette, énorme poitrine, se déplace pour vous. Tél. : 514-213-6026

EMILY 36 ans blonde sensuelle gros buste. 514-271-3501

EXTASY (514) 236-3250 Vous offrent de la jeune fille brûlante, à la femme d'affaires nymphomane. Visitent 24h 7/7 Ashley 19 ans beauté asiatique

FRANCE, mature, jolie, te reçoit 8h à 23h, 514-723-0947

FRÉDÉRIK, masseur pour hommes, 7/7, 514-570-8841

HOT ****ERIC 19 ANS * HOT** Doux, sensuel, 514-598-5354

JAMES, jeune culturiste 22 ans, 6', 200lb, franco-italien, déplace 24h, 7/7. 514-947-2987

JEUNE et jolie européenne vous visite, 514-249-5000

JEUNE femme très jolie, très sexy reçoit. 514-259-7786

JOLIE blonde naturel, reçoit, 9-20h, 7/7, 514-727-3601

JOSÉE te reçoit à Laval dès 8h Chaleureuse. (450) 687-1319

LES COPINES reçoivent XXX etc. Eva et/ou Lili 450-686-8483

LÈVE-TÔT, 6h à 18h. Marie-Loup. Rive-Sud 450-677-4308

LUNA reçoit 9-21h. J'adore ça. 514-502-3702

MIMI femme mature, l'amour avec moi. 9-21h. 514-805-0860

NANCY, très chaude, te reçoit en privé. Tél. : 514-493-1316

POUR vous avec gentillesse et respect, Bianca 514-242-7247

SARA, mature, énorme poitrine ferme, reçoit, 514-593-0971

SAUNA 5018. Rencontre Hommes seulement 24/24. Terrasse. Tourbillon. Vidéo. 5018 St-Laurent 514-277-3555.

SEXY douce et sensuelle, 23 ans, reçoit, privé. 514-389-1563

TOP-MODÈLES VIP se déplacent. Duo. Show. 514-919-0159

VIVIANE, gros buste, centre-ville, 11h à 22 h. 514-575-0001

445 STUDIOS DE MASSAGE

A.A BEAUTE, massage corps à corps 10-22h. 514-825-5922

AFFOLANT massage sensuel par envoûtantes demoiselles latinos, russe, mulâtre, libanaise et québécoise, 514-271-0333

AGREABLE, sensuel massage: Leyla, libanaise, Yasmine marocaine, Carolina espagnole Sophie, Gaby 514-278-4312

AGREABLE massage, jolie fenme en privé. 514-934-6044.

BELLE Européenne, délicieux massage, privé, 514-934-1322

CLUB-STRIP, 296 Harwood, Dorion. (450) 424-9207.

EXQUIS,massage qualité supérieure, sensuel, complet (Mme Maude) 450-688-0032

FEMME de classe pour gens d'affaires 14-21h 450-972-1459

FUGACE , 2148-C Lapinière, Brossard. 450-443-0847

GABRIELLA. . . Sensualité. 7/7, 8h à 21h. 514-521-7545

JOLIE dame des îles reçoit, 514-254-3411

KIM beauté asiatique, en privé 9-20h. 450-670-8193

MASSAGE sensuel privé par Emmanuelle, 514-235-3402

MASSAGE Thaïlandais exotique, somptueux, 514-844-2099

MULATRE et européenne, belles et sympa. 450-468-0099

POUR un massage de qualité. Privé. Lun./ven. 514-524-2858

SPECIAL 2 jolies filles pour le prix d'une, massage qui te mènera au 7e ciel. 450-651-1312

TRÈS jolies masseuses très sensuelles. 514-725-0953

ZOE EST LÀ POUR TOI ! 8 h à 21 h, 7/7. 514-933-7130.

500 Transports et véhicules automobiles

511 CAMIONS, JEEPS, FOURGONNETTES

AEROSTAR 97, 68 000 km, a/c, liquidation. 450-445-7161 **BROSSARD HONDA**

BLAZER 91, 2 ptes, bleu, 4x4, 5 vit., 4.3, air, cruise, 118 000 km, un proprio, très propre, 7000$. 514-381-9290

BMW (4X4) 2001 X5 sport package démo rare **Ville-Marie auto 514-598-7555**

CARAVAN 98, aut. 33 000 km, tout équipé, gar., 15 600$. **S.D. Auto 514-952-9908**

CHEVI- Van allongée C30 93, 6.2l, Michelin, 202 000 km, 8400 $, 450-672-8005.

CHEVROLET Lumina 96, 3.4l, 7 pass, a/c, A-1, 110 000km. 9 350$. 450-229-2797

CHEVROLET Lumina APV Van 96 équipé, 75 000km, 7 pass., 3.4L 6 cyl. particulier, 11 500 $ financement, 450-659-7098

CHEVROLET Pick-up 84, 4 x 4, excellente condition, 4500 $, 514 597-2587, 514 528-4669

CHEVROLET 98 Tracker 4 portes, STD, air, 30 000 km. 514-769-5353

Pensez GRAVEL

CHEV Venture 98, 59 000 km, air, mags, cruise, bal. garantie, Jean crtr 450-461-0200

DODGE Caravan 1995, exc. condition, 7 pass. 175 000 km, 6000 $. 450-961-4709

DODGE Caravan 91, aut., 6 cyl. 7 pass, sans rouille, impeccable, 3800$. 514-342-7040

DODGE, Durango SLT 99, 34 000 km, tout équipé, 33 000 $ nég., 514-648-5304.

DODGE Grand Caravan SE 2000, équipé, 2000 km., 3.8l, 22 800 $. 450-655-6793, crtr.

DODGE Ram 1500, 1998, King Cab, boîte fibre 8 pi, 75 000 km, V-8, 21 500 $, 514-591-5627

EXCELLENCE ST-EUSTACHE
www.excellencechrysler.com
99 Caravan S/E 3.3L 4 ptes air
98 Gr. Cherokee Laredo, 6 cyl.
98 Caravan LE 3.3L 4 ptes vert
97 Caravan, 3L, blanc, air
96 Lumina 7pass 3.4L air(2)vert
450-491-5555

511 CAMIONS, JEEPS, FOURGONNETTES

EXPLORER, XLT 97, 4 ptes, 4X4, 56 000 km, A-1, tout équipé, 21 900 $, 514-497-0670.

FORD Aerostar Eddie Baurer 94, 4 roues motrices, 110 000 km, A1, 9000$. 450-441-6736

FORD Aérostar XLT, 97, noir, 7700km, incroyable mais vrai! **UPTOWN VOLVO 737-4321** **www.uptownvolvo.com**

FORD Explorer sport 99, 4X4, 2 ptes, 15 000 km, bleu foncé, 25 500 $, 514-354-1625.

FORD Windstar '96, 84 000 km, très équipé, bal. gar., rég. vit., mags, 450-655-0699.

GEO Tracker 92, blanc, 5 vit., toit mou, bijou. 5695$. LC auto 514-262-8470, 450-662-8009

GMC Safari AWD 1995, 135000 km, tout équipé, 10800$ nég., 450-678-5630.

GRAND CARAVAN 1993, 7 pass., V-6, 3.3 l, très propre, 4400 $, 514 815-0152

HONDA CRV 97, 4 portes, aut., tout équipé, 4X4, Excel Auto 514-342-6363

HONDA CR-V 98, aut., 4 ptes, aut a/c équipé 514 453-8416 **HONDA ILE PERRÔT**

HONDA Odyssey 96. Tout équipé. 120 000 km. Entretien. 15 500 $. 514-694-9921.

HONDA Odyssey '96, aut., 108 000 km, équipée, bleue, 15 750 $, crtr 514-951-4073

INFINITI QX4 '98, 75 000 km, tout équipé, couleur bronze, 30 500 $, 514-941-3378.

ISUZU Trooper 89, 129 000 km, man, 5 vit, 4 cyl, une proprio, 5200$. 514-382-4921

ISUZU Trooper 96 bleu, pneus neufs, 59 000km, a/c, hitch, 514-930-9765, 450-349-4687

JEEP À TRÈS BON PRIX
GRAND CHEROKEE
97, 96 ,95 ,94 ,93
Tous modèles.
AUSSI PATHFINDER 1996
bas km, tout original.
Et **SUZUKI 96, 4x4,**
60 000km, 7400$.
Garantie échange financement bienvenue
Sélect 450-433-2002

JEEP Cherokee sport, 98, 2 ptes, 5 vit., a/c, 33 000km, verte, 26 000$. 514-574-2846

JEEP Grand Cherokee LTD 99, 28 000 km, V8, 4.7l, beige, 34 900 $. 450-348-7617

511 CAMIONS, JEEPS, FOURGONNETTES

JEEP Grand Cherokee LTD '96; cuir, toit, 80 000 km. Impeccable. 19 500 $. Autotech, 450-460-3411

JEEP Grand Cherokee LTD 96, tout équipé, 69 000 km, Excel Auto 514-342-6363

JEEP Grand Cherokee Laredo 96, tout équipé, 90 000 km, Excel Auto 514-342-6363

JEEP YJ 89 Islander, 6 cyl, 2 toits, à voir. 5895$. LC auto 514-262-8470, 450-662-8009

JEEP YJ '94, mags, embrayage refait à neuf, 90 000 km, 9000 $, 450-966-0159.

LAND ROVER Discovery 97, 35 000 km, cuir, toit, vert métallique, 28 000 $, 514 341-4739

LUMINA 94, 7 pass., 106 000 km, démar., a/c, 4 pneus d'hiver neufs, 7900 $, 450-434-9324.

LUMINA APV 90, 155 000km, 3 400$ nég. 450-656-7856.

MAZDA B4000 1994 King Cab, 122 000km, bien équipé, demande 9500 $, 450 635-8531

MAZDA MPV 1992 excellente condition, 5200$. 85 000km. St-Bruno 450-653-3532

MAZDA MPV 96, 110 000 km, tout équipée, V6, 4 pneus hiver, A1, 14 500$. 450-678-4704

MAZDA MPV All Sport 97, 56 000 km., tout équipé, bal. gar. V6, 15 900 $. 450-668-4562

MERCURY Villager GS 95, 103 000 km, un proprio, état A1, 10 800 $. 514-952-8628, crtr.

MONTANA (Pontiac) 99, long, blanc, tout équipé, bas millage, comme neuf. 450-430-5763

NISSAN 96 Pathfinder LE, cuir, toit ouvrant, CD, 79 000 km. 20 995 $. 514-769-5353

Pensez GRAVEL

NISSAN Pathfinder 1999½, noir, 11 000 km, déflecteur avant, 26 500 $. 819-475-9839

NISSAN Pathfinder '97, brun foncé, tout équipé, 99 000 km, 19 000 $, 514-947-1808.

NISSAN Pathfinder 97 aut 87 000 km, 4 ptes champagne **BROSSARD TOYOTA** **450-445-0577 514-951-9624**

NISSAN Pathfinder 98 et 97, 5 en stock, meilleur prix garanti Longueuil Nissan 514 990-4547

NISSAN Pathfinder Chilkoot 98 tout équipé, 72 000km, silver. 23 500 $. 514-867-5279

NISSAN Pathfinder LE 1995, tout équipé, 136 500 km, 16 900$. 514-956-7933

NISSAN Pathfinder SE 98, tout équipé, bal. garantie Nissan **METRO NISSAN LASALLE (514) 366-8931**

NISSAN Quest 1993, 127 000 km, A-1, a/c, alarme, démar., 8 pneus, 8700$. 514-338-1420

NISSAN Quest 95, 97, 99, 7 passagers A partir de 12 995$ **METRO NISSAN LASALLE (514) 366-8931**

NISSAN Quest 98, bas km, bal. gar., à sous-louer 11 mois, comme neuve, 450-224-7922

NISSAN Quest GXE 96, 3ptes aut a/c 78000km 514 453-8416 **HONDA ILE PERRÔT**

ODYSSEY 96, 56 000 km, équipé, bal gar. 450-445-7161 **BROSSARD HONDA**

PATHFINDER Nissan LE 1996, cuir, toit, équipé, 16 900$ nég. Harvey. Le jour: 514-385-0036 En soirée: 514-630-9933

PATHFINDER XE V6 '95, noir, aut., exc. condition, 15 300 $. 450 771-7736, 450 641-5095

PICK UP 2000, bal. de loc. jusqu'à Déc 2002, GMC Sierra 1500, boîte courte, 4.8l., 270 HP, 15 000km, équipé pour tirer roulotte. A voir. 450-436-5215

PLYMOUTH Grand voyager SE 96, équipé, 118 000 km, 12 400 $, nég., 514-733-6373.

PLYMOUTH Voyager 96, 7 passagers, V6, bleue, A1, gar. 6 mois/15 000 km. Spécial 9990 $. Appelez Gilles Houle Auto: 514-640-5010

PLYMOUTH Voyager 98, 4 portes. Seulement 47 000 km **METRO NISSAN LASALLE (514) 366-8931**

PLYMOUTH Voyager Rally 97, 76 000km. tout équipé, 1 an gar,. 14 000 $. 450-467-9077

PLYMOUTH Voyager Se 97, 62 000 km tout équipé 4 portes **BROSSARD TOYOTA** **450-445-0577 514-951-9624**

PLYMOUTH Voyager Sport SE 1995, 3 litres, a/c, 134 000 km, équipé, 10 995$. 514-865-7979

RANGE ROVER 4.6 1998, 47 000km, gar. valable à déc. 2001, vert foncé int. tan, 4 pneus neufs 514 232-2020

RODEO LS 4x4, 1998, V6, aut. 21 995 $. 514-748-6961 **AUTO STRASSE**

4 RUNNER Ltd 97 - 98 **BROSSARD TOYOTA** **450-445-0577 514-951-9624**

SIDEKICK Sport JLX 96, gar. 2004, 85 000 km, tout équipé, 14 500 $, 450-477-4517.

SUBERBAN LT 99, int. cuir deluxe, 81 000 km. Gar.39 500 $. 450-681-3239, 819-373-2224.

SUBURBAN LT 95, 2x4, ¾ tonne, diesel, 104 000 km, 23 950$ Poirier Auto 450-742-2743

SUZUKI 4 X 4
91 à 98 Sidekick 2-4 ptes choix 99 GRAND VITARA - CHOIX **Ville-Marie auto 514-598-7555**

TAHOE LT 96, 4x4, cuir, équipé, 129 000 km, 20 950$. Poirier Auto 450-742-2743

TOYOTA Previa LE 92, tout équipé, très propre, aut. **BROSSARD TOYOTA** **450-445-0577 514-951-9624**

TOYOTA Previa LE 92, tout équipée, propre, 138 000 km, 9500 $, 450-441-0795

TOYOTA Rav4 99, 6237 km, aut., tout équipé, 4 ptes, vert. **BROSSARD TOYOTA** **450-445-0577 514-951-9624**

TOYOTA 4 Runner 97, SR5 V6, 64 000 km, tout équipée, 27 100 $, 450-658-8767.

TOYOTA 4 Runner 97 LTD, démar. distance + alarme, gar. 7 ans/200 000 km, 31 900$ nég. 450-586-1660, 514-247-1660

TOYOTA 4Runner 93, vert, 2 ptes, man., 11 500 $. Après 20h, 514-823-4173

TOYOTA 4Runner Ltd 98, aut, A-1 int/ext, boule, 80 000km, 8 pneus. 35 000$. 450-449-2335.

TOYOTA Sienna CE 98, noir, tout équipé, 57 000 km, **BROSSARD TOYOTA** **450-445-0577 514-951-9624**

VILLAGER 94,équipé, exceptionnelle, 6 800 $. Grossiste Duchesne Auto, 514-992-5494.

VILLAGER GS 97, 126 000 km, gar. prolongée 150 000 km ou oct. 2003. 514-935-2801

VOLKS Eurovan 92 GL, 5 vit., 7 pass., tout équipé, 187 000 km, A1, 7900$. 514-683-4681.

VOLKS, Eurovan GL 93, 7 pass., tout équipé, aut., 5 cyl., 1 proprio, 94 000 km. Livret d'entretien Volkswagen à jour, A-1, garantie, 9950 $. Boisclair Auto. 450-975 -7787, 514-952-2341.

VOLKS, Eurovan GL 92, 5 vit., 7 pass., 162 000 km, tout équipé, A-1, 7200 $, 514-983-5488.

VOLKS 99 Golf GLS TDI, Mags, toit ouvrant, groupe élect. noir. 514-769-5353

Pensez GRAVEL

VOYAGER SE 92, bourgogne, 160 000 km, très propre, 3995 $, (514) 242-7176, crtr.

WESTFALIA 92, 145000 km, aut., blanc, très bonne condition, 1-819-477-6999.

WESTFALIA 87, 212 000km, aut., moteur refait, excellente condition, 514-918-1432

WESTFALIA 85,à gaz, man., impeccable, 232,000km. A voir.11 800 $. 450 347-0432

WESTFALIA 86, plusieurs pièces récentes, factures à l'appui, 11 800 $, 450-699-8402.

WESTFALIA 1981, très propre, tout équipé, 101 000mi. Parfait ordre. 9900$. 819-324-7060

WINDSTAR 96, 59 000 km, tout équipé, 450-445-7161 **BROSSARD HONDA**

WINDSTAR, 98. Tout équipé, élect., démar., alarme, mags, 15 900 $, 514-574-6720.

548 VÉHICULES 2998$ ET MOINS

AÉROSTAR Eddy Bower 88, 260 000km, 1 200 $ nég. 450-658-0121.

CHEROKEE, 86, 4X4, man., 2.5l, 250 000km, bon état, 775 $ nég. 514-866-5493 #371.

548 VÉHICULES 2998$ ET MOINS

CHEVROLET Suburban 81, ¾T, 454, 120 000 mi, propre, pas de rouille. 450-472-8831

DODGE Caravan LE 89, propre, vitres élect, 192 000km. 2 500$ nég. 450-654-4529.

DODGE 88, pneus 4 saisons, 4 cyl., 215 000 km, 1400 $, bon état mécanique, 514-332-1219

DODGE Spririt 91, Berline, blanche, très bon état, 2800$ nég., 450-466-0916.

FESTIVA GL 92, 5 vit., 111 000 km, très propre, non fumeur, 1900 $, 514 825-1306

FORD Aerostar XL 1990, 7 pass., comme neuve, rouge vin, 2800 $, 514 529-0687

FORD Cougar 1987 XR7 sport, V8, mags, tout équipée, propre, 2800$. 450-641-3432

FORD Ranger 86, 4x4, V6, 5 vit.. Fibro, carosserie A-1, 3000$. A voir! 514 945-2224

FORD Taurus 92, bleue, 137 000 km, A1, pneus d'hiver neufs, 2950$. 514-332-4430

FORD Topaz 89, aut., 4 ptes, 136000 km, bonne condition, privé, 775$, 450-689-5150.

GOLF 88, bonne cond. 150 000 km, aut, 2 ptes, blanche, 1800 $. 514-521-1141

HONDA Civic 89, 4 ptes, 150 000km, distributeur à changer, 1200$ nég., 514 385-6218

HONDA Civic LX 90, 4 portes, 5 vit., excellent état, 2700 $ nég., 514 498-1408

HYUNDAI Elantra 93, 4 ptes, man., 143 000 km. 2 700 $. 450-666-4132

HYUNDAI Excel CXL 94, 2 ptes 5 vit. 114 000 km noire, A-1, gar. 2900$, 514-831-8373 crtr.

JEEP CJ7 1979, 6 cyl., 4.2 L, 64 000 km, plusieurs extra, faut vendre 1300$, 514-499-2069.

JETTA 90, turbo diésel, proprio.unique. Très bien entretenu. 2 500 $. 514-993-2310.

MAZDA 323, 90, man., 196 000 km., très bon état, 1 seul proprio. 2300 $. 514-388-0397

MAZDA 323 '91 blanche, man. 142 000 km. Exc. état. Très propre. 2400 $. 514-259-1733

MERCURY Topaz 88, 5 vit., plusieurs pièces remplacées, 1 000$ nég. 450-635-3323.

OLDS Cutlass 88, 2.5, 4 ptes, peinture neuve, remise à neuf, bijou, 2700$, 514-634-3245.

PLYMOUTH Caravelle 1986, a/c, vitres élect., radio am/fm, bon état, 500 $. 450-472-8459

PLYMOUTH Reliant 1989, aut., 4 ptes, mécanique A-1. 1800 $. Tél. : Jean, (450) 582-4987.

PLYMOUTH RELIANT 89, exc. état, pces neuves, 110 000 km, 1000 $, 514-941-6955.

PONTIAC Firefly 91, 5 ptes, aut., A-1, 117 000 km, extra bijou, 2600 $, 514-256-4801.

PONTIAC 6000 STE 86, V6, aut. noir 113000km toit démar., 1150$, M. Linto, 514 728-4629

RENAULT Encore 85, aut. pas de rouille, prêt pour l'hiver, 950 $. 450-445-6565

TOYOTA Corolla 1988, fam., aut., 4 ptes, 167 000 km, bon état, 2500 $, 450-646-5821

TOYOTA Corolla LE 88, man. 4 ptes, très bonne méc. 2500$ nég 514 945-2224 crtr

TOYOTA Tercel '84, aut., fonctionne très très bien. 700 $ nég. Soir : 514-387-2275.

TOYOTA Tercel 90, blanche, man., 2 ptes, 130 000 km, 1400 $, 514-920-0549.

VOKS Jetta 88, toit ouvrant, 4 ptes, aut., 152000 km, cond. parfaite, 2800$, 514-242-8199.

VOLVO 740 GL '86 bleue, aut. Équipée, très propre. 1500 $. 514-374-4169

550 AUTOMOBILES

A BAS PRIX
ENCAN
100 autos+pick-up 92-2000
Reprises de finances
Encan tous les 2 samedis
Inspection tous les 2 vend.
ENCHERES AUTO LAVAL
2380 MONTEE MASSON
(450) 666-1254
1-888-666-1254

A BESOIN autos pour ferraille ou route. Bon prix. 7 jours 24h.**450-477-9689**

ACCENT sport 98, man. gris, pneus hiver neufs, 42 000 km, CD. 9900 $. 514-989-7108

ACCORD LX 97, 75 000 km, a/c, garantie. 450-445-7161 **BROSSARD HONDA**

ACHETONS autos et camions, fonctionnant ou non, remorquage gratuit. Auto Recycle 514-895-2946

ACURA 97, 2.2 CL, argent, cuir mags toit a/c 514 453-8416 **HONDA ILE PERRÔT**

ACURA 1.6 EL 97, aut., noire, 33 000 km, 14 900 $. VOLVO de Brossard 450-659-6688.

ACURA 1.6 EL 98, cuir, toit, aut. Spécial 199 $ / mois **METRO NISSAN LASALLE (514) 366-8931**

ACURA 1.6 EL 98 Premium, 65 000 km, man., aileron, 17 999 $. 450-661-1900

ACURA 1.6 EL, 97, vert, 5 vit., 50 000km, bon état, 14 500$ 450-979-9983

ACURA Integra 95, 97 000 km. 4 ptes, A/C, CD, toit ouvrant. Exc. condition. 450-461-3208.

ACURA Integra 96, 4 portes, 5 vit., tout équipée, Excel Auto 514-342-6363

ACURA Intégra 97, man., argent, 55 000 km., mags, CD, air, 15 750 $. 450-979-2194

ACURA Intégra 98, blanche, aut, a/c, cd, alarme, démar, propre. 17 500$. 514-727-3044.

ACURA Intégra RS 92, 2 ptes, rouge, 5 vit., 156 000 km., très propre, 8250 $. 514-270-8915

ACURA Intégra RS 92, man, 2 ptes, très propre, pneus neufs, mags. 5900 $. 514-947-4289

ACURA Integra RS 91, 4 ptes, man., 5 vit., entretiens fidèles, (factures), 235 000 km, 4900 $, 450-773-3514 après 18 h.

ACURA 1.6 Premium 1997, noire, man., tout équipée, cuir, CD, toit, a/c, 72 000 km, 15 000$ nég. 450-449-5012

ACURA Premium 97, noire, 96 000 km., gar. Acura août 2003. 15 800 $. 514-217-7918

ALFA ROMÉO 92 ,164 l, man., 115 000 km, cuir, 9995 $. C.T. Auto 6 jours 450-433-8180

AUDI 90 1988, noire, man., 5 vit., toit ouvrant, 137 000 km, 4500 $. 450-664-0827.

AUDI 100, 1991, aut., cuir, équipée, toit, a/c, 5000 $. D.A.C.A. Auto 514-824-7718

AUDI A6, 2000, 4.2, tout équipé, balance garantie Audi. Richard Ouimet 514-748-6961 **AUTO STRASSE**

AUDI, A4, 97, Quatro, 2.8, grise, man., 92 000 km, 8 mags, gar. 24 900 $, 450-348-7617.

AUDI A4, 97-98-2000 514-748-6961 **AUTO STRASSE**

AUDI A6, 98, tout équipé, bal. de gar. 514-748-6961 **AUTO STRASSE**

AUDI A4, Quattro, 2.8, 96, man., a/c, cuir, 129 000 km, 18 850 $, 514-769-1472.

AUDI A6 wagon '98 blanc, int. noir; tout équipée; 25 000 km. Comme neuve. 450-669-0100

AUDI Cabrio. 97, 25 000 km, un bijou! 450-669-0100

AUDI, Porsche, Volks, spécialiste. Achat/vente autos et pièces. Kraft Auto 514-944-9292

AUDI QUATTRO
99 A6 2.8 L, avant, fam, A-1
98 A6 2.8 L, tout équipée
97 à 98 A4 1.8L et 2.8L, plusieurs en stock
Ville-Marie auto 514-598-7555

AUDI TT coupé 2000, 3000 km, argent, 210 hp. 418-561-3831 jour, et 418-849-7684 soir

AUDI TT coupé 2000, (3) man. équipé, bal. gar. 514-748-6961 **AUTO STRASSE**

3CL2901D1011 classees wer 11 oct 3CL2901D1011 ZALLCALL 67 01:10:22 10/11/00

500 Transports et véhicules automobiles

Voici notre adresse internet pour trouver VÉHICULES À VENDRE (rubriques 511 à 555)
www.lapresse.ca/annonces
Pour annoncer: (514) 285-7111

550 AUTOMOBILES

Lauzon Blainville
AUDI
1.8 turbo 97, perle, 5 vitesses, 21, 995 $
1.8 turbo 97, noir, 5 vitesses, 21 995 $
1.8 turbo quattro 97, 5 vitesses, 24 995 $
1.8 quattro 97, rouge, 5 vit.
A6 4.2, 2000, 8000km, noir, 61 900 $
A6 99, argent cuir noir 42 900$
A6 99, argent cuir bleu 43 900$
A8 99, noir, 32 000km, 64 955 $
450-430-1460

AUTOMOBILE POPULAR
ÉCHANGE ACCEPTÉE
****
SUPER VENTE D'AUTOS USAGÉES
****
JETTA GT 98, noir, P11028
AUTOMOBILE POPULAR 514-274-5471
VOLKS Jetta 98, 5 vit. noir, P11021
AUTOMOBILE POPULAR 514-274-5471
GOLF 99, 4 ptes, aut. vert, air
AUTOMOBILE POPULAR 514-274-5471
GOLF 98, 4 ptes, 5 vit. noir, air, P10001
AUTOMOBILE POPULAR 514-274-5471
NEW BEETLE 2000 GLS, 10 000 km, bleu, gar. 20 mois / 40 000 km, 1.8 turbo, P09215
AUTOMOBILE POPULAR 514-274-5471
GOLF Cl 94, 2 ptes, 5 vit, man. bleu, 11300A
AUTOMOBILE POPULAR 514-274-5471
GOLF 99, Cl, 4 ptes, 5 viteses, P09217
AUTOMOBILE POPULAR 514-274-5471
Toutes nos voitures d'occasion de 96 à 99 sont garanties 2 ans / 40 000km. Garanties certifié Volks

BEETLE GLS TDI, 98, balance de garantie Volks, tout équipé.
AUTO STRASSE 748-6961

BELL CANADA
Tempo 92 900 $
Voyageur 91 900 $
Ram 250 91 900 $
514-951-5064

BMW 323, 2000, 40 000 km, tout équipée, couleur bleue orient, 38 000 $, 514-941-3378.

Lauzon Blainville
BMW
92, 318, cabrio, noir, 13 900 $
95, 318I, 4 ptes, noir, 17 900 $
96, 328 IS rouge 5 vit. 25 900$
96, Z3, noir 5 vit. 25 900 $
2001, 330IC, 900km, bleu/tan, 63 900 $
450-430-1460

BMW 97, 328i et is,(3) en inventaire, tout équipés, très bas km. Prix réduit! **Aussi 94 318is,** 5 vit. équipé, 12 900$.
Audi 93 CS état neuf, 9900$.
Et **Mercedes 94, 420e et 89 coupé sport 4 places.**
Garantie, financement et échange bienvenue.
Sélect, 450 433-2002

BMW, 325 87, marine, 4 ptes, aut., a/c, toit, 280 000 km, A-1, 4500 $ nég., 819-838-1419.

BMW GARANTIE
98 328i aut. cuir toit 31 995$
97 328i aut. cuir toit 28 995$
92 325i aut mag cruise 11 995$
91 325i aut cuir toit 8495 $
C.T. Auto 6 jours 450-433-8180

BMW 535 I 89, aut., entretien exemplaire, bleue/int. gris, prix 11 500$. 514-748-9427

BMW 318 i, 1996, 47 000 km, toit ouvrant, excellente condition, 19 500 $, 514-761-6491.

BMW 535i 90, 5 vit., tout équipée, cuir, impeccable, cause auto neuve, 200 000 km, 8700 $, 819-563-1992.

BMW 320i 94, 4 ptes, aut, DC, 160 000 km, condition A-1, femme proprio, 15 900 $. 1-450-771-8888

BMW 325i '95, man., bleu/bleu, 80 000 km, 8 jantes, 12 pneus, 20 500$. 514-762-0326

BMW 328i 98, 33 000km, 5 vit, équipé, cuir, a/c, toit, impeccable. 35 000$ 514-271-0568

BMW 328i, 98, man., "silver", int. cuir noir, roues 16", 62 000 km, 33 900$. 450-621-1414

BMW 540i 99, aut., gris aspène, cuir noir, toit, gar. BMW, bas km, 59 500 $, 514-913-8340

BMW 328i 99, tout équipée, noir/noir, bal. gar.
Richard 514-748-6961
AUTO STRASSE

BMW 735il 89, peinture neuve, méc. et équipements A-1, 207 000 km, bijou à voir! 418-655-8343

BMW 318 IS 1991, man., équipée, toit, très propre, 7800 $. D.A.C.A. Auto 514-824-7718

BMW 328is 97, aut. noire / cuir noir, toit, 4 ptes, impeccable, tout équipée. 450-444-1853

BMW
98 M3. - TRÈS RARE
97 328I et 328IS, aut. ou man., bas km, plusieurs.
Ville-Marie auto 514-598-7555

BMW SÉRIE 3

00, 328i, noir	groupe sport	
99, 328i, noir, CD	39 000 km	
98, M3, argent	ailerons*	
98, 328icA, orient	39 000km	
97, 328ic, MTL bleu	38 500 $*	
97, M3, argent	52 000 km*	
97, 328i, sport	31 900 $	
97, 328iA, noir	48 000km	
97, 328is, noir	49 500 km*	
97, 328is argent	groupe sport *	
97, 318iA, vert	53 000 km *	
97, 318is, noir	53 000km*	
94, 318iA, noir	85 000km	

BMW SÉRIE 5 + 7

99, 528iA royal	29 000 km
98, 528iA, argent	40 000km *
97, 528iA, Aspen,	61 000km *
97, 540iA, argent	57 000 km*
97, 740iA, noir	39 000km*

SÉRIE Z 3
98, 1.9, Z3, argent 34 000km
*** SÉRIE CERTIFIÉE BMW**

BMW LAVAL
1430 St-Martin O.
Laval, H7S 1M9
(450) 667-4343
(514) 343-3412
www.bsmauto.com

HONDA Ile Perrot
40, boul. Don Quichotte, Île-Perrot
(514) 453-8416
www.hondaileperrot.com

98 Accord EX V6, 2 portes, autom.	394 $
98 CR-V EX, 4 portes, autom., clim.	399 $
98 Dodge Caravan, 4 portes, autom., clim.	299 $
97 Acura, 2,2 CL, 2 portes, cuir, D.C.	329 $
97 Civic CX, 5 rapports ou autom.	233 $
97 Honda Accord EX, 4 portes, 5 rapports, clim.	289 $
96 Quest GXE, 7 pass., 2 clim., 78 000 km	279 $
95 Quest XE, 7 pass., 2 clim., équipée	11 950 $

Prix et mensualités plus taxes. Bail 36 mois (97) Bail 48 mois (98-99)
COMPTANT 1500$ + tx ou échange équivalent. DÉTAILS EN MAGASIN
PAS UN SOU DE PLUS!
0$ COMPTANT DISPONIBLE
2895283 2895283-R 550

BMW Taux spécial programme certifié à partir de 3.90%

SÉRIE 3
98 M-Roadster 5 vit., 26 000km, garantie 6 ans / 120 000km, 666 $ X 36 mois.
97 328i, aut. garantie 6 ans / 120 000km, 595 $ X 36 mois
97 328i, 5 vit., 3 en stock, garantie 6 ans / 120 000km, 595 $ X 36 mois
99 Z3, 2.8 L aut., 16 000km, très rare
97 328i cabriolet, 5 vit., silver, garantie 6 ans / 120 000km.

SÉRIE 5
98 540i sport pack 6 vit., garantie 6 ans / 120 000km 807 $ X 36 mois
97 540i aut., 59 000km, garantie 6 ans / 120 000km

SERIE 7
2000 740il aut., 25 000km. Spécial démo du président.
98Volvo V-70, Cross Country XC, 59 000km. 35 995 $

Basé sur location 36 mois avec 5000$ comptant + taxes et assurances.

GROUPE PARK AVENUE
40 ans d'expérience
www.parkavenuebmw.com
450-445-4555

BMW 318TI 95,5 vit., 88 000 km, état neuf, 4 pneus hiver. 13 900 $ 514 501-9766

BUICK Century 93 Ltée, 129 000 km, tout équipée, propre, 5900 $, 514-808-4214.

BUICK Century 98, 4 ptes, 36 000 km, tout équipée, état neuf, 18 500 $. 514-728-4246

BUICK Century Ltd 1992, 4 portes, 207 000 km, tout équipée, marine foncé, très bon état, 3900 $ nég. 450-437-7931

BUICK 95 Le Sabre Ltd, 4 ptes, 112 200km, gar. prolongée, 13 000$. 450-654-7477

BUICK Lesabre 97, 6 cyl. 3.8, 76 000km, comme neuf.
UPTOWN VOLVO 737-4321
www.uptownvolvo.com

BUICK Park Av. 97, 3.8 l, noire, 104 000 km, 1 proprio, A-1, 21 500 $, 514-571-5344.

BUICK Régal Ltd 93, 3.8, aut. 4 ptes, 70 000km, A-1, équipé, exc. état, 8300$, 514 252-5656

BUICK Regal Ltd 92, condition A-1, entretien GM, 118 000 km, 5500 $. Manon, 450-965-0689.

CADILLAC 98 Catera, toit, roue chromée, CD, 51 000 km, garantie 514-769-5353
Pensez **GRAVEL**

CADILLAC 97 de Ville, toit ouvrant, cuir, tout équipé, blanc perle 514-769-5353
Pensez **GRAVEL**

CADILLAC 79, de ville. Excellent état, bas km, entreposée l'hiver, 3500 $. 514-871-3923

CADILLAC
99 De ville, blanche, cuir gris, 29 500 km
97 De ville, blanche, cuir bleu, 45 000 km
94 De ville, grise, cuir gris, 102 000 km, 15 900$
97 Catera, beige, cuir, toit, roues chromées, 24 500$
97 Catera, sauge, cuir, Bose, 33 000 km
R. Poirier Auto Sorel
450-742-2743
450-746-4959 cell.

CADILLAC de Ville 89, bonne condition, 2 ptes, A-1, 3995 $. 450-838-8456, 514-240-7515

CADILLAC Eldorado 98, Touring coupé, moteur V8, Northstar, 300hp. Noir. Cuir. Roues chromées. Chargeur 12 CD, radio numérique. Tél cell. Onstar. Ouvre garage 3 canaux, boussole électronique, 23 500km. Gar. GM: 8 oct-2001. Comme neuf. 38 000 $. Particulier. 514-254-7711, 514-521-1871.

CADILLAC Sedan de ville 94, tout équipée, 62 000 km, Excel Auto 514-342-6363

CAMRY LE 92, 2.2 l, aut., blanc 1 seul proprio, propre, 6000 $ 450-753-5851, 514-219-2851

CAMRY LE 93, tout équipée, mag, ABS, A-1, toit ouvrant, 7600 $ nég. 450-444-2755

CAVALIER 97, 4 ptes, aut., a/c, 73 000 km, super aubaine, Jean crtr 450-461-0200

CAVALIER '95, aut., 4 ptes, a/c, 94 000 km, état neuf, un proprio, 6500 $, 514-323-9815.

CHEVROLET Cavalier 98, aut 4 ptes 38000km 514 453-8416
HONDA ILE PERRÔT

CHEVROLET Impala LS 2000, équipée, noire, 17 000 km, employé GM, 514-642-3134.

CHEVROLET Lumina 96, 4 ptes, propre, équipée, 9 500 $ 102 000 km, 514-695-0458

CHEVROLET Lumina LS 98, 61 000 km, roues alu, équipé, 13 900 $ nég.: 514-915-5996.

CHEVROLET, Malibu 98, aut., V6, air,31000 km,13 600 $.
S.D. Auto 514-952-9908

CHEVROLET Malibu LS 99, 28 000 km. Beige. Tout équipé. 17 500 $. 430-473-2177.

CHRYSLER Cirrus LX 96, aut., 6 cyl., 139000 km, tout équipée, gar., 6995$, 514-831-8373 crtr.

CHRYSLER Cirrus LX 2000, 14 000 km, comme neuve, 16 800$, 450-655-6793, crtr.

CHRYSLER CONCORDE 94-95, beige, blanc, 2 VRAIS BIJOUX! toutes équipées, GAR. 12 MOIS/25 000 KM, pces-main-d'oeuvre, véhicules jamais accidentés. **SPECIAL 8900 $-9900 $. DEMANDEZ GILLES HOULE AUTO, 514-640-5010**

CHRYSLER Intrépid 95, équipé, impeccable, 7450$ nég. A voir! 514 945-2224

CHRYSLER LHS '94. Super propre; bon état. 104 000 km. 8500 $. 514-274-6524

CHRYSLER 300 M, 2000, 3700 km, noire, toit, tout équipée, 37 000 $. 514-574-1781.

CHRYSLER Néon 95, aut., 4 ptes, a/c, + pneus hiver, blanche. 5 200$. 450-441-4411.

CHRYSLER New Yorker 93, tout équipée, très propre, 90 000 km, gar. 8499 $. 514-726-2139

CHRYSLER PT Ltd Cruiser 2001, automatique tout équipé 514-748-6961
AUTO STRASSE

CIVIC DX 98, 56 000 km, 5 vit. gar. 100 000 km 450-445-7161
BROSSARD HONDA

CIVIC 98 LX, 56 000 km, aut. gar. prolongée 450-445-7161
BROSSARD HONDA

CIVIC LX 2000, 12 000 km, aut. démonstrateur. 450-445-7161
BROSSARD HONDA

COLT 91, rouge, de Mitsubishi, 1950$. HB, 5 vit., AM-FM, lecteur Panasonic, 450-437-3121

COROLLA 96 - 97 - 98 automatiques, manuelles
BROSSARD TOYOTA
450-445-0577 514-951-9624

DODGE Acclaim 1992, 4 ptes, aut., 6 cyl., air, équipé, 3600 $ 126 000 km, 514-342-7040

DODGE Colt ES 94, aut., aileron, 2 ptes, 83 000km, 4900 $. Bijou. 514-824-3969

DODGE Colt GL 94, 2 ptes, gar. 1 an, blanc, man., A-1, 65 000 km., 6500 $. 514-733-7774

DODGE Néon 95 sport, man. 5 vit, 4 ptes, équipée. 106 000km. Meilleure offre. 450-979-6937.

EAGLE Talon 91 Turbo 2X4, man., 3800$. 110 000 km, 1 proprio, (450) 625-4940.

2e CHANCE AU CRÉDIT
APPELEZ KEVIN DE EXCEL HONDA
514-342-6360
R550

ESCORT LX 1993, 4 ptes, a/c, 97 000 km, bon état, 4000$. 450-227-8750

EXCELLENCE ST-EUSTACHE
www.excellencechrysler.com
00 Neon, aut, air, cass., (14)
98 Intrepid ES, cuir-mags-silver
98 Altima, aut, air, cass.
97 Intrepid, air, aileron, mags
97 Honda Accord, aut, air
97 CavalierZ24, noir man. mags
93 New Yorker, blanc, 3.3L
450-491-5555

FORD Contour 95, 5 vit, a/c, 8 pneus, anti-rouille, 94000 km, équipée, 6750$. 450-433-6263.

FORD Contour GL sport 96, 5 vit., a/c, cruise, 82 000 km, impeccable, 9400$, 514 951-1052

FORD Contour Sport 98, aut., a/c, bon état, 60 000 km, 12 000 $, 450-625-9367.

FORD Escort LX 97, man., a/c, 90 000 km, comme neuve, 8000 $, 450-464-0209.

FORD Escort LX 94, 3 ptes, aut. 110 000 km, bon état, 3800 $, 514 527-4227

FORD- Focus 2000 et autres, flambants neuves, très bon prix, financement, 450-961-9191.

FORD Taurus familial 92, 3.0l, bourgogne, 110 000 km., tout équipé, 450-641-4076.

FORD Taurus GL 95, 4 ptes, 3.8 l, 72 000 km, gar., 7000 $, Pas de TPS. 514-999-2463.

FORD Taurus SHO, 97, tout équipé, 81 000km, 15 995$ crtr 514-944-3669

FORD Taurus SW 96, 106 000km, tout équipé, 7995$ crtr 514-944-3669

FORD Tempo GL 92, 4 ptes, aut. a/c, 93 000 km certifié, 3900$ nég., 514 726-7559, crtr

GEO Métro 95, 4 ptes, aut, 45 000 km, comme neuve, décès, 7900 $. 514-366-7016

GÉO Métro, 96, man., 3 ptes 75 000km, pas rouille, vert, 8 pneus, 5000$ 514-931-9240

GOLF CL, 94, 5 vit., a/c, noir, 3 ptes, 128 000km, 8 pneus, exc. état, 7200$ 514-733-1101

GOLF, CL 96, noire, 3 ptes, a/c, 5 vit., 92 000 km, 8 pneus, A-1, 10 500 $, 819-838-1419.

GOLF 97 GL, 5 vit., bas km, air-toit- mags, 4 portes, prix nég.
Synnott Volks 450-658-6645

GOLF GL 98, 4 ptes, aut., a/c, 8 roues, démar., 10 000 km, cause maladie, 514-943-6703.

GOLF GTI 97, VR6, tout équipé, bal. garantie. 514-748-6961
AUTO STRASSE

GOLF-JETTA-PASSAT ET NEW BEETLE 2000 et 2001
Neuves et démos. Prix durs à battre. Vente et location.
Synnott Volks 450-658-6645

GOLF 93 turbo diesel, 4 ptes, rouge, 5 vit., 180 000 km, pneus d'hiver, 6750$. 514-336-0715

GRAND AM SE 99, 22000 km, tout équipé + 9 000$ d'accessoires rajoutés. A voir! 17 500 $. 450-478-5805.

GRAND AM SE 94, V6, 97 000 km, tout équipé.
Mme Renaud 514-521-2459.

GRAND, Voyager, 94, aut., 138 000 km, air, 7 pass., très propre, 5800 $, 514-808-2227.

HONDA Accord 89, EXi, aut., a/c, 101 000 km, toit, 6900$. 450-465-1158, 514-994-0290

HONDA Accord 92, aut., 2 ptes, blanche, 175 000 km., A-1, 5500 $. nég., transmission 2 ans. 514-648-2377

HONDA Accord 97, 4 portes, aut., a/c, 83 000 km, 14 995 $, Excel Auto 514-342-6363

HONDA Accord DX 98, noire, vitres teintées, mags, alarme, man., 16 100$. 514-993-0385

HONDA Accord EX 97, tout équipée, man., antivol, démar., a/c, 15 600$. 514-830-6514

HONDA Accord EX 97, équipé, 4 ptes, démar., 80 800 km, 14 300 $, 450-460-4528.

HONDA Accord EX 97, aut., 4 ptes, 96 000 km. Pneus hiver. A/C.13 500 $. 514-683-4833.

HONDA Accord EX 95, ABS, aut., champagne, tout équipé, comme neuve, 109 000 km., 10 600$ Michel 450-978-5098

HONDA Accord EX 91, 5 vit., 190000km. Grise. Aileron. Tout équipé, 4 700 $. 450-466-2794.

HONDA Accord EX fam. 92, aut., anti-démar., entretiens fidèles (factures) 167 000 km., propre, 8200 $. 450-647-5554

HONDA Accord EXR 97, 4 portes, 5 vit., int. cuir noir, Excel Auto 514-342-6363

HONDA Accord EXR 97, tout équipée, man., 112 000 km, garantie. 514-234-1068

HONDA Accord EXR 96, 2 portes, 5 vit., tout équipée, Excel Auto 514-342-6363

HONDA Accord EXR 96, 5 vit., 75 000 km., A-1, 8 pneus sur jantes. 14 900 $. 514-270-6271

HONDA Accord EXR 94 aut., or, a/c, ABS, 71 700 km, 11 500$. 514-483-4482 soir.

HONDA Accord 98 EX , V6 2ptes cuir toit 514 453-8416
HONDA ILE PERRÔT

HONDA Accord LX 1989, 4 ptes, man., mécanique A-1, bijou, 3500 $ nég. 514-242-8811

HONDA Accord LX 98, verte, a/c, aut., 4 ptes, 53 000 km, CD, aileron. 819-868-2325.

HONDA Accord LX 97, verte, man., a/c, 64 000 km, pneus Michelin, 13 900$. 450-923-5810

HONDA Accord LX 96, 2 ptes, 5 vit., air, 83 000 km, 12 900$. 514-727-8101, 514-494-8296

HONDA Accord LX 94, 4 ptes, aut., a /c, aileron, 100 000 km, 9450$ nég. A-1, 514-953-2180.

HONDA Accord LX 92, 4 ptes, aut, très propre, méc. A-1, 6850 $. 514-238-8942 crtr.

HONDA 98 Civic CX STD, air 39 000 km 514-769-5353
Pensez **GRAVEL**

HONDA Civic 1999, argent, 40 000km, mags, possibilité-transfert bail, 514 909-7105

HONDA Civic 90, 4 ptes, 5 vit., 16 valves, toit, impeccable, 2750 $ nég., 514-242-6694

HONDA Civic '94 CX, 2 ptes, 5 vit. Cassette, excellent état. 5600 $. 514-573-4005, crtr..

HONDA Civic 97, 71 000 km, CD, anti-démar., SRS, A1, rouge, 12 200 $, 514-578-7008

HONDA Civic 98, 2 portes, aut., a/c, rouge, spécial, Excel Auto 514-342-6363

HONDA Civic 98, 2 ptes, hatchback, aut. 22 500km, 12 995 $
NORDEST VOLKS 325-3422

HONDA Civic 99, ES,man., 4 ptes, air. Balance bail 16 900 $. 514-529-6562.

HONDA Civic CX 97, 3 ptes, man., 65 000 km, grise, très propre, 10 800$. 514-493-4663.

HONDA Civic CX 90, hatchback, blanche, aut., 123 000 km, démarreur à distance, méc. A-1, propre, 514 727-3999

HONDA Civic CXG 96, CD, 72 000 km, alarme, pneus d'hiver, 10 300$, 514 388-7517

HONDA CIVIC DX 98, argent, A-1, 44 000km, dame conductrice, 13 100 $. 514-932-5211

HONDA Civic DX 97, argent, coupé, a/c, démarr., 97 000 km., 10 900 $. 514-767-2493.

HONDA Civic DX 93, 3 ptes, man., blanche, 88 000 km, 7500 $, 450-621-0152

HONDA Civic 98 DX, 5 vit. tous servos, 514 453-8416
HONDA ILE PERRÔT

HONDA Civic EX 99, aut., 4 ptes, 40 000 km., tout équipée, mags, 16 000 $. 514-648-5304.

HONDA Civic EX 99, 29000 km, 5 vit., argent, 14 900 $. 514-984-2959.

HONDA Civic EX 98, 4 ptes, aut., ABS, gr. élect. 100 000km, 12 900$ 514-213-3466

HONDA Civic EX 98, 4 ptes, aut., ABS, groupe élect., femme non fumeuse, 450-444-8055

HONDA Civic EX 96, 4 ptes, tout équipée, a/c, ABS, man., 8 pneus 10 500 $. 450-434-3847

HONDA Civic EX 96, 4 ptes, 5 vit., 110 000 km., tout équipé, gar., 9995 $. 514-831-8373 crtr

HONDA Civic EX 93, 115 000 km. Blanche. Très propre. Equipé. 6 mois gar. 6 500 $ 514-817-0202.

HONDA Civic 98 EX 4 ptes 5 vit. a/c aileron 514 453-8416
HONDA ILE PERRÔT

HONDA Civic "hatchback" DX 98, argent, 5 vit., 63 000 km, 13 000 $ nég. 514-580-4116

HONDA Civic LX 1997, 51 000 km, bonne condition, 15 000 $, 514-272-6996.

HONDA Civic LX 97, 4 ptes, aut, anti démar. 78 000km, 11 900$ nég. 514-910-0529.

HONDA Civic LX 97, 4 portes, 5 vit., 82 000km argent 10 800$.
UPTOWN VOLVO 737-4321
www.uptownvolvo.com

HONDA Civic LX 97, 4 ptes, man, a/c, ABS, 58 000km, gar., 10 950$. ctr, 514-941-8361

HONDA Civic LX 96, 4 ptes, man., impeccable, 8900 $. nég. A voir! 514-726-7559 crtr

HONDA Civic LX 99, noir,man. radio CD, 50 000km, gar. prol., 14 495$ nég., 450 671-4179

HONDA Civic LX-G 98, 4 portes, 5 vit., a/c, ABS, spécial, Excel Auto 514-342-6363

HONDA Civic Si 93, Hayon, 5 vit., 98 000 km, impeccable, 8 pneus et 4 roues supplémentaires, 8500 $, 514-830-5529

HONDA Civic Si coupé 97, 5 vit., argent, toit, gar., 80 000km, antivol, 8 pneus. 514-751-8170

HONDA Civic SI Coupé 97, 76 900 km, man., noire, toit, 8 pneus, 16 000 $, 514-844-1936

HONDA Civic 98 SI, 2 ptes, 5 vit. a/c spécial, 514 453-8416
HONDA ILE PERRÔT

HONDA CRV 4x4 98, rouge, aut., 62 000 km, équipée, mags + pneus hiver, CD, démar. distance, 19 900$, 819-345-9343

HONDA CRX 89, bonne condition. Traitements à l'huile. 212,000km. 450-441-5332.

HONDA Delsol 93, SI, aut., 178 000 km, 8995 $. Sans frais P.A.L. Auto 1-877-326-1717.

HONDA Odyssey 96, 4 portes, tout équipée, 73 000 km, Excel Auto 514-342-6363

HYUNDAI Accent 2000, 3700 km, CD, 5 vit., 9900 $, crtr, 514-278-1963, 450-678-8312.

HYUNDAI Accent 98, 4 ptes, aut., 40 000km, bal. gar., 9450$ crtr 514-944-3669

HYUNDAI Elantra SE 1998, fam. 5 vit. CD, air, 45 000km, 11 900$, 514 485-7754

INFINITI 98, I30, 52 000 km, particulier, 514-386-6185

INFINITI I30 97, entièrement équipée, noire /cuir noir, 103 000 km, 21,400 $. Location Lutex. Judith 514-336-3000

INFINITI
97, QX4, bas km, A-1.
Ville-Marie auto 514-598-7555

INTREPID ES 1994, blanche, mags, 173 000km, 5100 $. 450-445-9728

JAGUAR GARANTIE
92 XJ12 noir 1 proprio 10 995$
89 XJ 6 Sover, 6 cyl., 6999 $
C.T. Auto 6 jours 450-433-8180

JAGUAR Vanden Plas 94, 99 000 km, 6 cyl., tout équipé, verte, A-1 impeccable originale, gar., 16 900 $, Boisclair Auto, 450-975 -7787, 514-952-2341.

JAGUAR VDP 94, 4 l., 81 000 km., vert foncé, impeccable, 35 000 $. 418-871-6446

JETTA GL 99, 5 vit. a/c, 48 000 km, blanche, impeccable, A-1, 18 600 $, 514-570-2215

JETTA GT noir, 98, 4 ptes, mags, a/c, toit, CD, 40 000 km, 16 500 $ nég. 514-483-4106

JETTA 98, T-D-I, tout équipée, bijou, 5 vit., bas km, 18 250$.
Synnott Volks 450-658-6645

JETTA TDI, 2000, bas km balance garantie Volks
AUTO STRASSE 748-6961

JETTA TDI -gaz 2000-2001, neufs/démos, 5 vit. et aut,, nég.
Synnott Volks 450-658-6645

JETTA 97, Turbo Diesel, air, cruise, très propre, 14 950$.
Synnott Volks 450-658-6645

✪ VENTE AVANT ENCAN ✪
FINANCEMENT FACILE ET RAPIDE

91 Firefly A1 4 ptes toit	995$
90 Festiva aut 2 ptes toit	995$
88 Corolla aut 4 ptes toit	995$
91 Calais V6 équipé toit	1195$
90 Tercel aut 2 ptes toit	1295$
90 Econoline 350 long	1495$
91 Swift 4 ptes équipé	1495$
87 Trooper 4X4 V6	1495$
88 Astro V6 7 pass toit	1495$
89 Jetta aut A1 4 ptes toit	1695$
92 Subaru Loyal fam.	1695$
62 Strato Chief original	1995$
93 Shadow 4 pte équipé	2495$
93 LeMans A1 équipé	2495$
92 Ranger XLT king cab	3495
89 Jaguar Sovereign	3995$
93 Le Sabre Ltée aut	4495$
94 Voyageur V6 7 pass.	4995$
92 Renegade V6 2 toits	5995$

ZOOM AUTOS
9171 Lajeunesse
514-384-8555 / ouvert 7 jrs

LEXUS 1997
ES 300 - rare, tout équipée, cuir
Ville-Marie auto 514-598-7555

LEXUS LS 400 93, 190 000 km, vert foncé, condition A-1, 19 900 $. 514-271-7714

LINCOLN Town Car 98, série exécutive, tout équipé, marine, 28 000 km, 514-733-9914.

MAXIMA Brougham 93, cuir, CD, démar., 150 000km, tout équipér, 9500$. 514-502-1641

MAZDA 626, 86, 8 pneus sur jantes. Exc. condition. A voir!
450-433-2034

MAZDA 626 91, 122 000 km, femme proprio, très propre, 4200 $. 514-831-1823

MAZDA 323 93, verte, 5 vit., équipée. Spécial 3900 $. Gilles Houle Auto: 514-640-5010.

MAZDA 323 94, 2 ptes, aut, 115 000 km, méc. A-1, 5295 $. 514-238-8942 crtr.

MAZDA 626, 97, aut., cassettes, bleu, A-1, 49 000 km, 11 000 $. crtr. 450-584-3998.

MAZDA 626 Cronos ES 96, int.cuir, radio CD. Groupe électrique. Cruise, démarr. dist. 11 900 $. 450-467-3079.

MAZDA Cronos 626 94, aut., 115 000 km, impeccable.
514-942-2772

MAZDA DELISLE
Millenia 98, bal. garantie
626 LX 98, 41 000 km
2000, B4000, 14 800 km
Protegé LX 97 46 000 km
Protégé Se 97, 48 000 km
MPV DX 2000, 9400 km
Protegé LX 2000, bas km
Volks Jetta 97,47 000 km
Volks Jetta 92, 61 000 km
Accord LX 98, 47000km
514-523-1122
2815 Sherbrooke est

MAZDA 626 GL 1989, toit, aut., exc. condition, pas de rouille, 514-817-6641.

MAZDA 626 LX 91, 4 ptes, aut, air, 130 000 km, 1 proprio, 4995 $. 514-238-8942 crtr.

MAZDA 626 LX 89, 5 vit., grise foncée, 142000 km, très bien entretenue. 3000 $ nég., 514-487-8905.

MAZDA Mélinia 96, 10 000 km, comme neuve. 450-669-0100

MAZDA Millenia 929 92, impeccable, tout équipé, cuir, CD, véhicule inspecté. 7 900 $ nég. 514-952-4808.

MAZDA MX6 95, V6, a/c, 5 vit., 90 000 km, verte, pneus neufs, A1, 12 000 $, 514-736-1654

MAZDA MX6 V-6, 1994, noire, 106 000 km, A-1, + pneus hiver, 11 200 $ nég. 514-634-1937

MAZDA Protegé DX 93, 4 ptes, aut., a/c, très propre, 4500$, faut voir crtr. 514-831-1019

MAZDA Protegé DX '93, 4 ptes, 5 vit., 140 000 km, toit, gar., 4700 $, 514-831-8373, crtr

MAZDA Protegée LX Touring 2000, noir, 5 vit., 16 000km, gar. 6 ans /120 000km, un bijou, 18 800$ nég., 450 679-3888

MAZDA Protegee SE Sport 99, 13 000km, 4 ptes 5 vit. CD toit gar., 15 000$, 514 695-8473

MAZDA Protegé SE 98, man., bleue, 4 ptes, a/c, très bon état, 11 700 $, 514-999-9798

MAZDA Protegé SE 98, 5 vit., a/c, CD, 4 pneus hiver. Très propre, 9900 $. 514-387-5089

MERCEDES Benz C230, modèle Classic, 99, noir/ noir, 27 000 km. 35 000$ 514-992-1922

MERCEDES 230C, 97, 63 000 km, bourgogne, int. sable, toit ouvrant, sac à ski, roues alliage, état neuf, A-1, 514-866-8420.

MERCEDES diesel 300SD 82, 190 000 km, A1, 6000 $ nég., 450-627-7133, 514-760-2246

MERCEDES E420 97
42 800$, 450-655-6793 crtr.

MERCEDES 300E 1987, 128 000 km, achetée neuve, unique proprio, jamais hiver, impeccable int./ext., pneus neufs, belle auto, 11 500 $. Faites vite! Jean: 514-592-7723

MERCEDES E320 1998, impeccable, 40 000 km, champagne, 50 000 $ ferme, 514 767-1000, 514 767-2298

MERCEDES 190E 2.3 1992, noire, 106 000 km, pas d'hiver, 14 900 $. (450) 227-5863.

MERCEDES 300E, 88, 225 000 km., blanche/cuir noir, originale, 7700 $. 514-912-0336

MERCEDES 300E 90, cuir, toit, A1, 102 000 km, 16 900 $ nég., 450-465-5420, 514-867-3166

MERCEDES E320 95, dossier complet, 90 000 km, prix nég., échange accepté, Auto J.C. 514-949-3822, 514-943-0114

MERCEDES GARANTIE
95, C220, cuir, mags, 19 995 $.
90, 190E, 2.6, carnet, 10 995 $.
87, 300 SDL, silver, 7995 $.
C.T. Auto 6 jours 450-433-8180

MERCEDES 560 SEL 86, très bas mi. un bijou! 450-669-0100

MERCEDES 450 SEL '78, noire, gaz, très propre, 6500$ nég. Pas d'hiver. 514-421-7454

MERCURY Sable '93, V6, 3 L, tout équipée, A-1, 4 pneus neufs, faut voir ! 450-922-4122.

MERCURY Sable 94, aut., V6, tout équipée. Spécial 4995 $. Auto MG 514-246-0128.

MERCURY Sable '96, 87 000 km, tout équipée, comme neuve, 10 950 $, 514-634-0343.

MONTE Carlo 95, 3.1l, blanche, 115 000 km, alarme, CD, 7900 $, soir 514-493-1181.

MONTE CARLO LS coupé 1998, tout équipée, 3.1 L, V6, aut., 16 500$. 514-823-9208

MUSTANG 2000, 10 000 km, V-6, argent, tout équipée, vente rapide, 18 750 $. 514-808-3764

NEON 95 blanche, aut., 106 000 km, très propre, 4900 $. 514-994-0348

NEON 96 Highline, 5 vit., 4 ptes, 110 000 km, a/c, bijou, 5750 $, crtr. 514-831-1019

NISSAN Altima GX 95, bleue, 94 500 km, aut., très propre. 11 300$. Tél. (450) 641-8714.

NISSAN Altima GXE 98, aut. air, 220 $ / mois
METRO NISSAN LASALLE
(514) 366-8931

NISSAN Altima GXE 98, aut., tout équipée, 54 000 km, 14 500$. C.L. Inc 450-627-6342

NISSAN Altima GXE 97, 5 vit., tout équipée, Excel Auto 514-342-6363

NISSAN Altima GXE, 99, aut., a/c, 15 000km, équipé, 18 500$
S.D. Auto 514-952-9908

NISSAN Altima se 95, équipée, seulement 44 100km, 13 900 $.
UPTOWN VOLVO 737-4321
www.uptownvolvo.com

NISSAN Maxima 97, 96, SE et GXE, 5 vit. aut. 10 en stock Longueuil Nissan 514 990-4547

NISSAN Maxima GXE 93, aut, air, 147 000 km, 7500$ 514-352-8164, 762-8519 crtr.

NISSAN Maxima SE 98, 5 vit, comme neuve, 51 000km, A-1, 22 500$ nég. 514 332-2311

NISSAN Maxima SE 97, cuir, toit, 287 $ / mois
METRO NISSAN LASALLE
(514) 366-8931

NISSAN Maxima SE 96, 5 vit., 69 000 km, noir, 16 500 $. A-1, 450-654-3393

NISSAN Sentra 96, XE aut., O.D. 70,000km. 4 ptes, aileron, 7 500 $. 514-232-8040.

NISSAN Sentra GXE 98, beige, aut., 4 ptes, a/c, tout équipée, 4 pneus hiver, 57 000 km, bal. gar. 13 500$. 514-947-1716

NISSAN Sentra GXE 1996, 95 600 km, 4 ptes, aut., a/c, 9 300 $. 450-449-7914

NISSAN Sentra XE 98, aut. bas km. Choix de couleurs!
METRO NISSAN LASALLE
(514) 366-8931

OLDS 88 1996, très bon état, Vert-bleu, 99 000 km, 10 700 $. Inf. : (450) 468-6346.

OLDS Alero 99, 38000 km, 6 cyl., équipée, A-1, bal. gar., 450-655-4180.

OLDS 98 Aurora, toit, roue chromée, CD changeur Autobahn, 45 000km 514-769-5353
Pensez **GRAVEL**

OLDS Intrigue 2000, tout équipée, marine, 15 000 km, employé GM. 450-979-9519

OLDS 88 LSS 1997, 12 000 km, 17 900 $, A-1, vente pour succession. 450-665-1402

PARK AV 88, 124 900km, pas rouille, originale, pneus hiver neufs + roues. 450-628-7244

PARK AVENUE VOLKS, AUDI
99 New Cabrio GLS, rouge, aut., 5000 km, groupe élect. a/c
450 656-4811

PARK AVENUE VOLKS, AUDI
94 Golf CL bleu, 4 portes, 5 vit. 75 000 km, gar 10 ans / 160
450 656-4811

PARK AVENUE VOLKS, AUDI
98 Audi A4, 2.8 Quattro, automatique, techtronic, champagne intérieur noir 43 000 km
450 656-4811

PARK AVENUE VOLKS, AUDI
96 Audi A4, 2.8 Quattro, rouge automne, cuir noir, 5 vitesses, toit, groupe sport, 61 000 km
450 656-4811

PARK AVENUE VOLKS, AUDI
97 Audi A4, 1.8 turbo Quattro, noir aut. groupe sport 72 000 km, bal. gar. 5 ans / 120
450 656-4811

PARK AVENUE VOLKS, AUDI
99 New Jetta GLS noir 5 vit. 27 000 km, CD chargeur
450 656-4811

PARK AVENUE VOLKS, AUDI
97 Jetta TDI noir 5 vit. 70 000 km, air, "cruise control"
450 656-4811

PARK AVENUE VOLKS, AUDI
93 Jetta GL rouge, 5 vit. air, condition impeccable.
450 656-4811

PASSAT GLS 98, aut. bal de gar. Volks. Richard 748-6961.
AUTO STRASSE

PASSAT 98, rouge, aut., air, mags spéciaux, 65000km, exc. condition, dom. 450-227-0941.

PLYMOUTH Grand Voyageur LE AWD 97. À qui la chance, voiture comme neuve.
Volvo Pointe-Claire
(514) 630-3666

PONTIAC Grand Am 95 SE,V-6, 4 ptes, équipée, antirouille, très propre. 6 500$ nég. 514-620-0101

PONTIAC Grand Prix 92, aut., équipé, 171 000 km, 3950 $. Auto M. Gagnon, 514-951-0262

PONTIAC Sunbird 94, man. 2 ptes, noir, 1 proprio, 3999 $, C.T. Auto 6 jours 450-433-8180

PONTIAC Sunfire GT '96 rouge, 5 vit. 91 000 km grand'route. 9950 $. Soir 450-462-3743

PORSCHE Boxster 97, 98, 2000, manuel et automatique. 514-748-6961
AUTO STRASSE

PORSCHE 911, C-2, 99, noire, int. noir, 18 po, 34 000 km, 418-650-3305 Exode Auto

PORSCHE 911 Carrera 88, rouge, 107 000 km., super impeccable, comme neuve. 514-352-1010, 913-7051

PORSCHE C4 Cabriolet 95, tout équipé, bleu intérieur tan. Richard 514-748-6961
AUTO STRASSE

PORSCHE 911 SC 1982, Targa, 3 l., man., 20 999$, C.T. Auto 6 jours 450-433-8180

PROBLÈME DE CRÉDIT
Optez pour le choix alternatif aucun cas refusé, dépôt minimum requis.
514-329-5757
Pie-IX Auto
9401 Pie-IX, Mtl
R 550

SAAB 9000 CSE turbo 50e anniversaire, 97, 44 000 km. 450-964-1374 Grenier Auto

SAAB GARANTIES
97 900S, cuir toit 13 299$
95 900S aut. CD 89 000km
Auto CT 6 jours 450 433-8180

SATURN 2000 LS2, V6, tout équipée, 20 900$, Plourde Auto: 514-331-0040

SATURN SC2, 98, 5 vit., mags, 50 000 km, a/c, 11 995$ crtr 514-944-3669

SATURN 94 SL1, man., bien entretenu, 98 000km, pas de rouille, 5800$, 514-389-3957

SATURN SL2 1999 de luxe, 4 ptes 28 000km, 17 500$ ou bal. loc. 337$/mois 514 337-2374

SATURN SL1, 97, 4 ptes, aut., 29 000 km, cassette, 9 999$
S.D. Auto 514-952-9908

SATURN SL1, 97, 4 portes, automatique. En excellent état
METRO NISSAN LASALLE
(514) 366-8931

SATURN SL2 99, 4 ptes, man., 27 400 km, noir, aileron, équipé. vente ou bal. loc. 514-624-0722

SATURN SW1 1997, 52 000 km, mécanique A-1, 10 495$, Auto Ricard, 450-655-3995

VOLVO Laval
Boul. St.-Martin Auto inc.

99, S80 T6, argent	51 000km	
98, C70, saffran	31 000km	
98, S70, T5, bleu	56 000km	
98, S70, noir	65 000km	
98, V70, 5 vit	26 500 $	

343-3412 (450) 667-4960
www.bsmauto.com

SUBARU 1994, 4 ptes, 5 vit., bijou, anti-rouille, très propre, 5900 $, 514 947-4289

SUBARU Forester L, 98, 5 vit., tout équipé, 42 000km, 21 800$ Auto Action 450-568-3382.

SUBARU Impreza 93 2WD, hatchback, 139 000 km, tout équipée, 5500 $. 514-631-1401

SUBARU Impreza TS 99, aut., A/C, AWD. 30 000 km. Comme neuf. Subaru Repentigny, 514-891-9950.

SUBARU Justy GL 92, 4X4, man., 116 000 km, 3250 $, Auto MG 514-246-0128.

SUBARU
98 Legacy Outback bas km
97 Legacy GT familiale .
97 Legacy GT, 4 ptes - CHOIX
Ville-Marie auto 514-598-7555

SUBARU Legacy 91, 4 ptes, 5 vit. 130 000 km, équipée, cruise, air... 4550 $, 450 488-2722

SUBARU Legacy fam. 97, 4x4, 5 vit., verte, 11 500 $. Particulier. Soir: 450-589-2928.

SUBARU Legacy GT fam. 98, aut., noir, toit, cuir, équipé, démar. Message. 450-534-1427

SUBARU Legary 97 , 4 ptes, aut.. AWD air, 514 453-8416
HONDA ILE PERRÔT

SUBARU Loyale fam., 1992, équipée, 129 000km, super propre, 4300 $. 450-968-0407

AVIS
AUTOS À VENDRE
Pour les fins de cette rubrique, *La Presse* désire aviser ses annonceurs de la teneur des normes qu'elle applique quant au contenu des annonces publiées dans cette rubrique. Tout vendeur représentant un concessionnaire, ou un marchand d'automobiles qui publie en son nom personnel une annonce visant la vente d'automobiles est requis de s'identifier comme agent vendeur ou membre d'une association. De même, tout concessionnaire ou marchand d'automobiles qui publie une annonce visant la vente d'automobiles doit mentionner sa raison sociale ou sa dénomination sociale. L'annonceur qui agit pour le compte d'un concessionnaire ou d'un marchand d'automobiles ne peut employer dans le cadre d'une annonce les mentions « seul propriétaire », « propriétaire original » ou « premier propriétaire » de façon à laisser croire à toute personne que le propriétaire n'est pas un commerçant quand il en est un de fait.

SUBARU Loyale, fam. 4X4 '94, 142 000 km, 5 vitesses, verte, 6750 $, crtr 514-951-4073.

SUBARU Outback 96 (2) 4x4 fam. aut., 12 900$
C.T. Auto 6 jours 450-433-8180

SUBARU Outback, 98, 5 vit., tout équipé, 53 000km, 22 800$ Auto Action 450-568-3382.

SUBARU Outback Ltd 98, cuir, moteur neuf Subaru oct. 2000, 22 500 $, CL Inc. 450 627-6342

SUBARU Outback LTD 97, A/C, cuir. Bal. gar. Spécial 19 495 $. Subaru Repentigny, 514-891-9950.

SUBARU Outback Ltd 98, démar. à distance et anti démar, fenêtres teintées, déflecteur, A-1. 23 500$. Soir: 450-227-5639.

SUBARU Outback LTD wagon 98, aut. tout équipé, balance de garantie. 514-748-6961
AUTO STRASSE

SUNFIRE 95, 2 ptes, 5 vit, 97 000 km, noire, gar. bijou 6500 $. 514-831-8373 crtr.

SUZUKI
96 - 99 Esteem 4 ptes et fam.
94 - 98 SWIFT à partir 5495$
Ville-Marie auto 514-598-7555

SUZUKI Esteem 1997, 44 000 km, mécanique A-1, 8495 $, Auto Ricard, 450-655-3995

TOYOTA Avalon XLS 96, tout équipé, 68 000 km
BROSSARD TOYOTA
450-445-0577 514-951-9624

TOYOTA Camry 1999, aut., 4 ptes, tout équipée, 19 600 $. 27 000 km, 514-685-3031.

TOYOTA Camry 92, 95, 96, 97, 98, aut, 4 cyl., équipés
BROSSARD TOYOTA
450-445-0577 514-951-9624

TOYOTA Camry 93 LE V6, 11 000 $.À qui la chance?
Volvo Pointe-Claire
(514) 630-3666

TOYOTA Camry 98, XLE, V6, 49 000 km, cuir, air, mags, toit ouvrant, vitres teintées, démar., CD, bal. gar. 72 mois/160 000 km, état neuf. 514-694-3597

TOYOTA Camry CE 97, 5 vit., verte, 85 000 km, 15 800 $,
514-381-8987

TOYOTA Camry CE '97, aut., 98 000 km, 4 cyl., équipée, verte, 14 250 $, crtr 514-951-4073.

TOYOTA Camry LE 97, sauge, 65 500km, impeccable
UPTOWN VOLVO 737-4321
www.uptownvolvo.com

TOYOTA Camry LE 95, 4 ptes, tout équipée, anti-démar., A1, 12 000 $, 450-652-3546

TOYOTA Corolla 1994, 8 pneus,73 000 km, état A-1, 7300$, 514 350-0637

TOYOTA Corolla 88, A-1, 5 vit., 4 portes, peinture neuve, blanche, 3200 $, 450-975-9775

TOYOTA Corolla 93, aut., 4 ptes, 4 pneus d'hiver, démarreur à distance. 450-635-5828

TOYOTA Corolla 97 SD, 5 vit., 75 000km, 11 500$. Bal. gar. 100 000 km, 450-446-1896

TOYOTA Corolla '97, 60 000 km. Gar. jusqu'en 2002. Aut. Beige. 10 200 $. 514-591-3665.

TOYOTA Corolla 98, man., CD, impeccable, bal. bail 21 mois, 245$/mois nég. 514-361-5625

TOYOTA Corolla CE 98, beige, 35 000 km, man., toit, CD, anti démar., A-1, 450-641-2390.

TOYOTA Corolla familiale Integral 89, 4WD, 110 000 km. 5 000 $. 450-661-1755.

TOYOTA Corolla LE 91 aut. 4 ptes 139 000km tout équipé, mags 4600$ 514 831-8373 crtr.

TOYOTA Corolla LSX 92, aut., 140 000 km, grise, 4950 $, crtr, (514) 951-4073

TOYOTA Corolla SD plus 97, 5 vit., champagne, 85 000 km, autoroute seulement, très propre, 10 500$. 514-951-2355

TOYOTA Corolla SD +, 97, 5 vit., 82 000 km., anti-démar., vert, 10 900 $. 514-219-2901

TOYOTA Echo, 2000, 4 ptes, aut., 9 000 km, gar., 13 800$
S.D. Auto 514-952-9908

Série Certifiée par BMW
Automobiles Jalbert
(514) 695-6662
www.jalbert-auto.qc.ca
1997 328 i
Argent / cuir noir 5 vitesses lecteur CD, 69 000 km
VENDU
1998 540 i
Gris/ cuir noir groupe sport, 6 vitesses 49 000 km, certifiée
Le plaisir de conduire.
2895003-R 550

TOYOTA 96 Paseo aut. 54 000 km superbe 514-769-5353
Pensez **GRAVEL**

TOYOTA Passeo 96, 92 000 km, man., a/c, toit, noire.
BROSSARD TOYOTA
450-445-0577 514-951-9624

TOYOTA Tercel 96-97-98 man. ou aut., 2 ou 4 ptes, bal. gar.
BROSSARD TOYOTA
450-445-0577 514-951-9624

TOYOTA Tercel 97, aut. 2 ptes, 84 000 km, CD, 4 pneus hiver, démar. 9900 $. 514-849-4487

TOYOTA Tercel 99 rouge, A1, aut., 32 000 km, 13 500$ ou 282$/mois. 514-368-2617.

TOYOTA Tercel sport 96, 5 vit, mags et aileron, 65 000km, 1 proprio. 8 750$. 945-8250

Lauzon Blainville
VOLKS
Beetle 99, rouge, GLS, démo, spécial
Beetle 98, argent, GLS, man. 17 495 $
Cabrio 98, bleu, man. spécial
Cabrio 01, noir, man. démo, 9000km
Golf 98, rouge ou noir, 3 inventaire
Golf 99, noir, man. 14 395 $, 3 inventaire
Golf 99, rouge, aut. 4 inventaire
Golf CL 94 noir man. 8695
Golf New G.T.I. 99, rouge, cuir, 20 900 $
Golf New GL 99, 26 000km, 18 900 $
Golf New GL 00, 2 inventaires, 18 700 $
Jetta GL 97, man. air, 13 900 $
Jetta GL 98 man. air 15 900$
Jetta GL 99, bleu, man. air, 16 795 $
Jetta New GLS, VR6, 99, spécial, 22 900 $
Jetta Wolfsburg 99, noir, spécial 16 495 $
450-430-1460

VOLKS Cabrio 97 man., 82 000 km, bleue, mags, a/c, groupe élect. Urgent. 819-565-8950

VOLKS Cabrio 98, a/c, man., vert foncé, 50 000 km, bal. gar. Volks 1½ an, 19 900$ neg., 514-935-2854; 514-942-2150.

VOLKS Cabriolet, 95, violet, man., 102 000 km, a/c, cruise, élect., 14 995 $. Sans frais: P.A.L. Auto 1-877-326-1717.

VOLKS Cabriolet 97, tout équipé, cuir, air, man. gar. Volks 2 ans 40 000 km 514-748-6961
AUTO STRASSE

VOLKS Golf 91, 5 vit., servo, toit ouvrant, impeccable, 1 proprio. 3900$. 514-342-7040

VOLKS Golf 96, 4 portes, 72 000km, 5 vitesses, gar. jusqu'à 80 000km
Volvo Pointe-Claire
(514) 630-3666

VOLKS Golf 98, Wolfburg, A1, tout équipée, mags italiens, 34 000km, 514-234-2333

VOLKS Golf 99, 4 ptes, aut. air, mag, 22 000km, 14 995 $
NORDEST VOLKS 325-3422

VOLKS, Golf CL 95, rouge, 8 pneus, 76 000km. A voir. Céline, 450-581-7730.

VOLKS Golf CL 94, 5 vit., 130 000 km, toit ouvrant, aqua, 7450 $, crtr 514-951-4073.

VOLKS Golf CL 93, 5 vit., 4 ptes, exc. état, 138 000 km, 6500 $, 514-345-8772

VOLKS GTI, 97, noir, teint., toit, 6 CD, 64 000km, pièces Neuspeed: Chip, Strut, Coils, Intake, 14 000$ 514-203-8002

VOLKSJetta 92, 4 ptes, 5 vit., 140 000 km, toit, très propre, gar. 4500 $. 514 831-8373 crtr.

VOLKS Jetta CL 94, 5 vit., 4 ptes, 120 000 km, a/c, mags, bijou, gar. 7700 $. 514-831-8373.

VOLKS Jetta GL 99, 40 000km, 5 vit. air, argent, 15 995 $
NORDEST VOLKS 325-3422

VOLKS Jetta GL 94, aut. 67 000km, a/c, mags, état neuf, 9 750$ crtr 514-951-4073.

VOLKS Jetta GL 94, aut., 103 000km, a/c, mags, 7950$. ctr, 514-941-8361, 514-768-2119

VOLKS Jetta GLS 2000, VR6, 32 000 km, 25 900 $. VOLVO de Brossard, 450-659-6688.

VOLKS Jetta GT 98, aut., air, mags, toit, aileron, 8 pneus, 22 500 km, 17 695 $, jour: 514 287-7330, soir: 514 844-0066

VOLKS Jetta GT 97, man., vitres teintées, 85 000 km, 13 000 $, 514-217-6807.

VOLKS Jetta man. 92, 4 ptes, 90 000 km, toit, 8 pneus, femme, 5500$. 514-356-5242

VOLKS Jetta TDI '98, 47 000 km. Man. 5 vit, a/c, mags. 16 500$ ou loc. 373$/mois. 450-652-0767; 514-304-9704

VOLKS Jetta Trek 96, 77 000km., tout équipé, A-1, 11 800$ 514-386-2122

VOLKS Jetta VR6 95, noir sur noir, mag, BBS, 5 vit. équipée
Volvo Pointe-Claire
(514) 630-3666

VOLKS Passat 91, silver, tout équipée, aut., a/c, 126 000 km, 4900 $ nég., 514-590-1894

VOLKS Passat 95, GLX VR6, 125 000km, 5 vit., tout équipée, cuir, alarme, 11 999$. impeccable. après 18h 514-570-7436

VOLKS Passat 98, 1.8 turbo, "triptonic", CD, toit, a/c, démar. freins neufs, A-1, 514-928-3249

VOLKS Passat '98, impeccable. 36 000 km. Toutes options sauf cuir. 23 499 $. Pierre 450-689-3775

VOLVO 940 1993, fam., 110 000 km, noir int. cuir, très bon état. 10 900$ 514-931-6521

VOLVO 850 1997, man. mags, a/c, cruise, noire, 15 995$
Auto C.T. 6 jrs, 450-433-8180

VOLVO AUTOMAG
spécialiste, 8 Volvo 87 à 97
514 376-9110

VOLVO AUTOTECH
Nouveau! Ouvert samedi
Autos vérifiées et garanties
Location, financement: sur place
00 S-80, 15 000km. 44 500$
00 V-70 SE, 17 000km, 35 900$
00 S-70 SE, 12 000km. 34 900$
99 S-80 T6, 50 000 km. 42 500$
99 S-70, 25 000km, 28 800$
98 V-70 XC 4x4 fam., 27 500$
98 V-70 SE, 80 000km, 26 800$
98 V-70 cuir-track-toit, 26 800$
98 V-70 T-5 man. rare. 27 500$
98 S-70 T-5 man. 50 000km
98 S-70 man. Noire, 20 500$
97-95-94 850: 7 en stock;
Le plus grand spécialiste Volvo au Québec.
PIÈCES - SERVICE: 36$/H
Cell. 450-460-3411, Marieville

VOLVO 850 "awd"97, 5 vit., 136 000 km, gar., équipée, A1. Swedish Auto, (514) 484-3200

VOLVO DE QUALITE
S80 2000 14 000 km 36 000 $.
S70 99, noire, 27 500 $
S70 98, 5 vit. 46 000 km
S70 98, aut. 49 000 km
850 97, 5 vit., bourgogne
850 97, aut. noir/noir
850 96, T5 75 000km, équipée
850 96, aut. comme neuve
850 96, fam. noir/noir
960 95, beige, gar. Volvo
850 T5 95, rouge, à voir!
Garage Blainville
Service Volvo 450-434-1169
www.servicevolvo.com

VOLVO 740 fam. 91, aut., très propre, 173 000 km, équipée. Swedish Auto, 514- 484-3200

VOLVO 740 GL 89, 4 ptes, aut., équipé, 154 000 km, 3495 $. Auto M. Gagnon, 514-951-0262

VOLVO 940 GLE 91, tout équipée, cuir, toit etc. Condition A-1. Vente rapide. 450-655-2301.

VOLVO 740 GLE '87, aut., 240 000 km, cuir, 8 pneus, équipée, 450-628-8715.

VOLVO 93 GLT 850, 132 000 km, très équipée, pneus hiver + jantes, 13 900 $. 450-646-9280

VOLVO 850 GLT 94, noire, 188 110km, toit, équipée, documentée. 514-576-0262 ou 450-649-5327.

VOLVO 850 GLT 95, tout équipé, 137 500 km, vert, man., 15 800 $. 514-943-9692 ou http//volvo.daxdigital.com

VOLVO 850 GLT fam. 94, 5 vit., 180 000 km, cuir, mags, 13 250 $, crtr 514-951-4073

VOLVO POINTE-CLAIRE
2001 S70, aut. choix de 3
2000, S80, T6, démo. 4000km
99, S70, aut. cuir, 29 500 $
98, S70, 5 vit. argent, toit
98, S70, T5, 5 vit., 27 500 $
98, S70, GLT, argent, 23 200 $
95, 850, turbo, 5 vit. fam.
90, 740 turbo, familial, rouge
514 630-3666
www.volvopointeclaire.com

VOLVO S70, 1998, aut., A-1, argent, toit, bal. gar., 74 200 km., 24 000 $. 514-351-5757

VOLVO S70, 1998, aut., noire, pneus hiver. 98 000km. 21 500 $. 514-247-0661.

VOLVO S70, 2000, aut. tout équipé, balance gar, 3 en stock. Richard Ouimet 514-748-6961
AUTO STRASSE

VOLVO S70 2000, 4 ptes, automatique, bas km, choix de 6
UPTOWN VOLVO 737-4321
www.uptownvolvo.com

VOLVO S80, 2.9, 2000, 40 000 km., couleur clair de lune, condition A-1. M. Francoeur, Park Ave. Location. 514-899-9000

VOLVO 940 turbo 93, fam., silver, int. noir, 110 000 km, A-1, Pirelli, 14 500 $, 450-628-8926.

VOLVO 760 turbo 1989, noire, aut., cuir, a/c, 179 000 km, mags, 5900 $, 514-983-2190

VOLVO 740 turbo 89, toit ouvrant, aut., 3 300 $. 450-242-2380

VOLVO 740 turbo 1987, man., noire, 150 000 km, pneus hiver Nokia, 4500$. 450-562-6248

VOLVO USAGEES
2000 (1) C70 LT, 5.9%, DEMO
2000 (3) S70, touring, toit.
2000 (1) S70 SE, 14 km.
2000 (1) V70 GT, toit, 15 km
2000 (1) V70 XC SE 13 km,
1999 (1) V70 XC, 19 km.
1999 (3) S70, cuir, bas millage.
1999 (1) S80 T6, 28 km
1998 (1) S70 man., GT, 51 km.
1998 (1) V70, AWD GT 71 km.
1995 (1) 850, cuir 122 km, gar.
1994 (1) 850, 130 km, 11 900 $
VOLVO BROSSARD
(450) 659-6688

VOLVO V70, 2000, familial, automatique, bas km, choix de 6
UPTOWN VOLVO 737-4321
www.uptownvolvo.com

VOLVO
99, V70 XC, fam., AWD, A1
Ville-Marie auto 514-598-7555

VOLVO V70 XC "awd" 2000, aut., 19 000 km, comme neuve! Swedish Auto, 514-484-3200

555 AUTOS/CAMIONS ANTIQUES ET DE COLLECTION

MAZDA RX7 1990, convertible, noire, 5 vit., 30 000 km oui 30! tout équipée, impeccable, à voir 18 000 $, Ken, 450-923-4430

VOLVO 1800 ES 1973, 72 000 mi., restaurée A1, originale, bleue, 20 000$. 819-359-2082

560 SERVICES DIVERS

DIFFÉRENTIEL barré, transmission man., Joron Auto 2144 Papineau, 514-522-7775

600 Loisirs et véhicules récréatifs

658 BATEAU-MOTEUR, YACHTS, VOILIERS

ENTREPOSAGE intérieur ou extérieur. 514-457-4341

MASTERCRAFT Tristar 220 88, 350 hres, 450 433-8180

667 VÉHICULES RÉCRÉATIFS

MOTORISÉ classe A, 34 pi 1998, à louer. 450-227-4086.

568 PIÈCES ET ACCESSOIRES

4 PNEUS d'hiver, Acura Integra 97, P195/60R14. 514-685-4345

4 PNEUS hiver Michelin XM+S100, taille 155R13, très peu usés, 120$. 514-683-1150

569 FERRAILLE

A BESOIN autos pour ferraille ou route. 514-944-0406.

SUITE
des petites annonces pour les rubriques "PROPOSITIONS D'AFFAIRES" et "AVIS" en page
D2

Les œuvres du Cardinal Léger
Partageons...
(514)495-2421

AVIS
Nos annonceurs sont priés de noter que toutes leurs annonces doivent être publiées en conformité avec la Loi sur la protection du consommateur, article 242, qui stipule :
« Aucun commerçant ne peut, dans un message publicitaire, omettre son identité et sa qualité de commerçant. »

ÊTES-VOUS OBSERVATEUR?

RÉPONSES
1) Pied gauche du soldat incomplet.
2) Col, droite de la veste.
3) Ouverture de la veste, sous le ceinturon.
4) Base du mur indiquée à droite de la porte.
5) Auvent de la porte incomplet.
6) Coin de la marche de l'escalier de droite.
7) Pied du mât plus long.
8) Coin du toit de droite plus long.

ERR11OER

Victime de son ambition

ANDRÉ TRUDELLE
LE BRIDGE
atrudel@lapresse.ca

Au cours des prochains jours, je publierai quelques mains tirées des derniers championnats du monde disputés à Maastricht. Avec la main suivante, dans un match entre l'Allemagne et l'Égypte, le duo allemand de Reiner Marsal (Nord) et Dirk Schroeder a d'abord demandé 6 Co, contré par Ouest, puis 6 SA, également contré. Comment Schroeder, en Sud, a-t-il réussi son contrat après l'entame de la Dame de Tr?

Donneur: Est
Vulnérabilitéèéée: Nord-Sud

NORD
♠ A R D 4
♡ V 6 4
♢ 7 5
♣ A V 6 2

OUEST
♠ 9 6 3
♡ R D 8 7 2
♢ 8 4 3
♣ D 3

EST
♠ 10 8 7
♡ aucun
♢ R 10 9 6
♣ 10 9 8 7 5 4

SUD
♠ V 5 2
♡ A 10 9 5 3
♢ A D V 2
♣ R

Les enchèeres:

EST	SUD	OUEST	NORD
passe	1 Co	passe	1 Pi
passe	2 K	passe	3 Tr
passe	3 Pi	passe	4 Co
passe	4 SA	passe	5 Co
passe	6 Co	contre	passe
passe	6 SA	contre	t. passent

Entame: Dame de Tr

Infographie *La Presse*

Le déclarant compte 11 levées si le Roi de K est à sa droite. Le Roi de Tr fait la première levée. Petit Pi vers l'As et petit K vers le Valet qui tient. Valet de Pi et petit Pi vers le Roi. Dame de Pi pour défausser un petit K, puis As et Valet de Tr pour défausser deux petits Co et K.

Sud encaisse Dame et As de K et joue un petit Co vers le Valet. Ouest n'a plus que du Co. Il gagne de la Dame et retourne Co vers As-10.

Si Ouest, victime de son ambition, n'avait pas contré le petit chelem à Co, le contrat aurait chuté d'au moins une levée. En contrant, il a permis au déclarant non seulement de se réfugier à SA, mais de réaliser son contrat. L'Égypte a perdu 14 IMPs sur cette donne au lieu d'en gagner 12, car à l'autre table, les Égyptiens s'étaient arrêtés prudemment à 4 Co.

Missing files that are needed to complete this page:

Bibliothèque
et Archives
nationales
Québec

La Presse

11 octobre 2000

Page D30 manquante