

LE CORDEM

Express

# Le Jaseur



Volume 20 • Numéro 1 • Automne 2010

Dans ce cahier :

- Mot du président
- Calendrier des activités
- Plume d'oiseau...
- Chroniques diverses
- Soirée du 20<sup>e</sup>
- Épervier brun ou Cooper
- Résumé de sorties
- Calendrier frigidaire



# LE CORDEM

Volume 20 – Numéro 1

Le Jaseur Express - Automne 2010



## Conseil d'administration

### Président

**Jonathan Roy:** *Coordination et communications Internet*

### Vice-président

**Gaétan Langlois:** *Coursier et responsable des adhésions*

### Trésorière:

**Michelle Bélanger:** *Comptabilité et boîte vocale*

### Secrétaire

**Lisette Martel:** *Archives et feuillets ÉPOQ*

### Administrateurs

**Doris Legault:** *Calendrier des activités*

**Joanne Roger:** *Publicité et responsable du concours photos*

**Clémence Martel:** *Responsable de la soirée 20<sup>e</sup> anniversaire*

## Collaborateurs

**Johanne Doyon:** *Responsable des conférences*

**Georges Lachaine:** *Coordonnateur régional ÉPOQ*

**Luc Laberge:** *Espèces menacées*

**Yoland Gilbert:** *Concepteur du nouveau site web et mise à jour*

**Francine Piquette:** *Modératrice du forum du CORDEM*

**Pierrette Latendresse:** *Chaîne téléphonique*

**Mireille Terrault-Varin:** *Responsable du comité du journal « Le Jaseur »*

**Jean Laferrière:** *Mise en page « Le Jaseur »*

**Aude-Élisabeth Saint-Pierre, Annie G'Sell et**

**Thérèse Lafrenière:** *Comité de révision « Le Jaseur »*

## Messagerie électronique

clubcordem@hotmail.com

## Site web

<http://www.cordem.quebecoiseaux.org/>

## Répondeur téléphonique

514-590-4707

## Adresse postale


2225, chemin Gascon

Boîte postale 82033

Terrebonne (Québec)

J6X 4B2

## PHOTO DE LA PAGE COUVERTURE



**Photo couverture, Canard branchu, publication autorisée par M. Pierre Nadeau, photographe.**

<http://www.pbase.com/wildpierre>

## Merci à nos guides et responsables

Coutu Joël

Cyr Gilles

De Pue Peter

Dorion Benoit

Duval Simon

Kling Chuck

Laberge Luc

Lafrenière Thérèse

Langlois Gaétan

Legault Guy

Legault Doris

Martel Clémence

O'Connor Danny

Rivard Guy

Roy Yvette

St-Denis Robert

## Merci à notre conférencier

Cloutier Bernard

## Nouveaux membres

Jalbert Chantal

Poitevin Francois et Blondin Dominique

Séguin Yvon et Lachapelle Lorrette

## Renouvellement d'adhésion

Allard Lucie et Beauchesne Bernard

Beauchamp Louise

Bourque France

Cardin Robert et Lafrenière Lucie

De Pue Peter

Denis Yvon et Pelletier Christiane

Desbois Diane

Doyon Johanne

Gagnon Jacques et Paradis Jocelyne

Guglia Manon

Laferrière Jean

Lamirande Suzanne

Lapierre Jean-Guy et St-Pierre Johanne

Martel Clémence et Rivard Guy

Pellerin Majella et Gaudet Paul-Émile

Pelletier Louise

Savard André et Pitre Carole

Terrault-Varin Mireille

Zikovsky Lubomir et Zikovsky Nicole

# Le mot du président

Bonjour à tous,



**T**out d'abord, je tiens à vous remercier pour le support que vous nous offrez pour exécuter les tâches du CA. Le 4 mai dernier, toute l'équipe a été réélue pour une autre année de mandat. Alors un gros merci! Ce qui est motivant, c'est qu'en plus du CA, nous pouvons compter sur plusieurs membres qui donnent un coup de main pour différents dos-

siers, et le plus important, c'est qu'il y a encore plusieurs personnes qui participent à nos activités. Le printemps 2010 a été très époustouflant. Il y a eu deux sorties de fins de semaine, une sortie de baguage, une sortie en rabaska, des sorties à 5h le matin, des portes-ouvertes, l'assemblée générale annuelle, la mise en place de l'Atlas, la mise en ligne de notre nouveau site Internet et du forum.

Concernant ces deux dossiers, il reste évidemment du travail à accomplir, mais nous sommes sur la bonne voie et tous vos commentaires pour améliorer le contenu seront appréciés.

Je vous invite également à participer en grand nombre à notre soirée de célébrations du 20<sup>e</sup> anniversaire du club qui aura lieu le 6 novembre 2010 au Bistro de l'Île, à l'Île des Moulins, à Terrebonne. Nous travaillons très fort à l'organisation de cet événement. C'est pour vous qu'on organise le tout, alors il ne manque plus que toute la « gang » du CORDEM pour en faire une soirée mémorable!

Je termine ce mot en vous souhaitant de belles observations automnales, un beau COAQ 2010 (11 septembre), du succès dans tous vos amours, un beau party du 20<sup>e</sup> et une belle lecture de ce Jaseur! À bientôt!

**Jonathan Roy,**  
*président*



Pic flamboyant  
Mireille Terrault-Varin  
Bagueage d'oiseaux  
Ste-Anne-de-Bellevue

**Les sorties sont gratuites pour les membres et des frais de participation de 3\$ sont demandés aux non-membres.**  
**Pour les conférences, il y a des frais de 3\$ pour les membres et de 5\$ pour les non-membres.**  
**En cas de pluie ou neige abondante et même en temps normal, il est conseillé de consulter la boîte vocale au 514-590-4707 afin de vérifier s'il y a des changements ou si l'excursion est maintenue.**  
**Le lendemain d'une journée pluvieuse ou par temps incertain, prévoir des chaussures imperméables.**  
**Ne pas oublier votre chasse-moustiques et votre lotion solaire.**


### Parc de l'Île-de-la-Visitation

**Guide: Joël Coutu**

Rendez-vous	Durée	Note
<p><b>7 h 30 au stationnement incitatif du terminus d'autobus de Terrebonne.</b> (pour le covoiturage, fortement suggéré)</p> <p>Au coin du boul. des Seigneurs et Côte Terrebonne, tout près de la 25. Il n'y aura pas nécessairement de responsable à ce point de rencontre.</p> <p><b>ou</b></p> <p><b>8 h (trucs d'identification) et 8 h 30 (excursion) au chalet d'accueil</b> (2425, boul. Gouin Est, à Montréal).</p>	<p><b>Demi-journée,</b> l'excursion se termine vers 11h30 et il est possible de diner au «Bistro des Moulins».</p> <p>Stationnement au parc (7\$) ou dans les rues avoisinantes</p>	<p><b>Résumé:</b> Plusieurs espèces d'oiseaux peuvent être observées dans ce parc, surtout à ce moment de l'année. C'est une belle occasion d'observer certaines espèces dans leur plumage d'automne ou juvénile. A 8h, avant l'excursion, Joël fera une petite présentation afin de mieux identifier et reconnaître les parulines en plumage d'automne.</p>
<b>Samedi, 28 août 2010</b>		

### Gué de Mercier et ses environs

**Responsable: Robert St-Denis**

Rendez-vous	Durée	Note
<p><b>7 h au stationnement incitatif du terminus d'autobus de Terrebonne</b> (covoiturage à Terrebonne ou à l'île de rigueur). Au coin du boul. des Seigneurs et Côte Terrebonne, tout près de la 25. Il n'y aura pas nécessairement de responsable à ce point de rencontre.</p> <p><b>ou</b></p> <p><b>8 h au stationnement de l'Île St-Bernard</b> Pont Mercier (route 138 Ouest), rouler jusqu'à Châteauguay. À la première lumière, tourner à droite sur St-François, à droite sur Salaberry N, prendre la bretelle à droite vers Beauharnois, sur ch. St-Bernard et tourner à droite pour entrer sur l'île.</p>	<p><b>Demi-journée,</b> prévoir la radio bidirectionnelle. Les participants peuvent apporter leur lunch, aire de pique-nique sur place.</p>	<p><b>Résumé:</b> Le Gué de Mercier, est situé près d'un pont sur la rivière Châteauguay qui prend sa source dans l'état de New-York pour se jeter dans le lac St-Louis. Ce secteur a été nommé ainsi à cause du fait que les gens pouvaient y passer à gué lorsque le niveau de l'eau y était bas. Les limicoles et autres habitués de rivière seront certainement au rendez-vous. Ce sera une bonne occasion de se familiariser avec ces familles d'oiseaux. Puis, nous nous déplacerons d'un site à l'autre en voiture, autour de Mercier et Châteauguay, selon les oiseaux présents à cette date.</p>
 <p>Oie des neiges de Joanne Roger</p>		
<b>Samedi, 4 septembre 2010</b>		

### Parc nature de la Pointe-aux-Prairies

**Guides: Clémence Martel et Guy Rivard**

Rendez-vous	Durée	Note
<p><b>8 h dans le stationnement du Zellers de Terrebonne</b> (pour le covoiturage). À l'intersection du boul. Moody et du boul. des Seigneurs, le plus près possible de la station d'essence Ultramar. Il n'y aura pas nécessairement de responsable à ce point de rencontre.</p> <p><b>ou</b></p> <p><b>8 h 30 au chalet Héritage du Parc de la Pointe-aux-Prairies</b> (14905, Sherbrooke Est). ATTENTION pas sur le boul. Gouin, mais dans le quartier Pointe-aux-Trembles. Pont Le Gardeur, au rond-point à droite sortie Sherbrooke.</p>	<p><b>Demie journée,</b> frais de stationnement de 7\$, mais il est facile de stationner sur la 1<sup>e</sup> rue après l'entrée du parc, soit la rue Arthur-Généreux, et poursuivre à gauche sur la rue Jovette-Bernier. L'entrée du parc est à droite.</p>	<p><b>Résumé:</b> Nous irons à la recherche des habitués de ce parc.</p>
<b>Mardi, 7 septembre 2010</b>		

**COAQ****Hôtel Victoria à Victoriaville**

**Le Congrès des ornithologues amateurs du Québec** est un carrefour d'échanges sur l'ornithologie. Organisé à tous les deux ans, l'évènement réunit plus de 400 ornithologues provenant des quatre coins de la province, autant professionnels qu'amateurs.

Pour cette nouvelle édition, en plus d'une vingtaine de présentations concernant le loisir ornithologique, la protection des oiseaux et la conservation des habitats pour l'avifaune, une exposition de photos sera à l'horaire et mettra en valeur les œuvres de plusieurs photographes d'oiseaux.

En soirée, il y a aura un championnat ornithologique et un souper-banquet avec la conférence de Zachary Richard, poète, chanteur, auteur et compositeur, aussi passionné de l'ornithologie.

Pour plus d'informations: <http://bit.ly/di6rOc>

**Samedi, 11 septembre 2010**

**Pointe Yamachiche****Guide: Luc Laberge****Rendez-vous****Durée****Note**

**7 h 30 dans le stationnement du Zellers de Terrebonne** (pour le covoiturage).  
À l'intersection du boul. Moody et du boul. des Seigneurs, le plus près possible de la station d'essence Ultramar.

**ou**  
**8 h 45 dans le stationnement de la pointe Yamachiche**  
Aut. 40 Est (vers Trois-Rivières), sortie 180. Le stationnement est aménagé sur votre droite.

**Journée complète,**  
prévoir un lunch, de l'eau, des collations.



Photo de Luc Laberge

**Résumé:**

La pointe de Yamachiche est une halte pour de nombreux limicoles. À chaque année, on y observe: Bécasseau à poitrine cendrée, Pluvier argenté et Pluvier bronzé, Bécasseau de Baird, Bécasseau Sanderling... C'est aussi l'occasion d'observer plusieurs oiseaux de proie.

**Jeudi, 16 septembre 2010**

**Sentier du Totem, à Duvernay****Guides: Peter De Pue et Gaétan Langlois****Rendez-vous****Durée****Note**

**7 h 30 au stationnement incitatif du terminus d'autobus de Terrebonne.**  
Au coin du boul. des Seigneurs et Côte Terrebonne, tout près de la 25 (pour le covoiturage).

**ou**  
**8 h à l'entrée du sentier situé sur l'avenue Marcel-Villeneuve à Laval (Duvernay).**  
Aut. 25 Sud, sortie 16 pour Montée Masson, à gauche sur ave. Marcel- Villeneuve, au feu clignotant à gauche sur Montée Masson/ ave. Marcel-Villeneuve, le Sentier du Totem sera annoncé par une pancarte sur votre droite.

**Demi-journée**  
stationnement sur le bord de la route

**Résumé:**

À la recherche des oiseaux aux couleurs d'automne.



Procurez-vous votre  
épinglette  
au coût de 5\$.

**Samedi, 18 septembre 2010**


**Tourbières de Terrebonne, à Bois-des-Filion****Guides: Guy et Doris Legault**

Rendez-vous	Durée	Note
<p><b>8 h dans le stationnement du Zellers de Terrebonne</b> (pour le covoiturage). À l'intersection du boul. Moody et du boul. des Seigneurs, le plus près possible de la station d'essence Ultramar. Il n'y aura pas nécessairement de responsable à ce point de rencontre.</p> <p>ou</p> <p><b>8 h 30 au stationnement du petit centre d'achats à l'intersection du ch. de la Côte-St-Louis Est (route 335) et du rang St-François à Bois-des-Filion.</b> Aut. 640, sortie 28, route 335 Nord, à gauche au rang. St-François.</p>	<p>Demi-journée</p> <div style="border: 1px solid black; padding: 5px; text-align: center;"> <p><b>Vérifiez les changements et sorties surprises sur le répondeur téléphonique 514-590-4707</b></p> </div> <p><i>Mardi, 21 septembre 2010</i></p>	<p><b>Résumé:</b> À la découverte de ce secteur...</p>

**La sablière de St-Lazare****Guide: Danny O'Connor**

Rendez-vous	Durée	Note
<p><b>7 h 15 au stationnement incitatif du terminus d'autobus de Terrebonne</b> (pour le covoiturage). Au coin du boul. des Seigneurs et Côte Terrebonne, tout près de la 25. Il n'y aura pas nécessairement de responsable à ce point de rencontre</p> <p>ou</p> <p><b>8 h 30 au coin de la route 340 et du rang Lotbinière.</b> Aut. 40 Ouest, après le pont de l'île aux Tourtes prendre l'aut. 540 vers Toronto, sortie # 3 pour rte 340. Au premier feu de circulation, tourner à gauche sur la rte 340 Ouest. Passer un clignotant jaune et un feu de circulation, puis 1 km après le panneau signalant</p>	<p>Demi-journée, avec possibilité de luncher dans un petit parc près du lac. Prévoir lunette d'approche et radio bidirectionnelle.</p> <p>le changement de limitation de vitesse (90 km/h), prendre à droite sur rang Lotbinière. À cet endroit, la route 340 fait une courbe vers la gauche et le rang Lotbinière continu tout droit. Le rendez-vous est à cette jonction</p> <p><i>Dimanche, 26 septembre 2010</i></p>	<p><b>Résumé:</b> Trois nouveaux sites à découvrir: la sablière de St-Lazare, la tourbière du Bordelais et les abords du lac des Deux-Montagnes (baie de Vaudreuil). Espérons que les limicoles seront en vedette.</p>

**Sortie aux champignons****Guides: Thérèse Lafrenière et Gilles Cyr**

Rendez-vous	Durée	Note
<p><b>9 h à l'école des Trois Saisons</b> 1658, boul. des Seigneurs, à Terrebonne</p>  <p>Canards pilets de Charles-André Morency</p>	<p>Demi-journée</p> <p><i>Mardi, 28 septembre 2010</i></p>	<p><b>Résumé:</b> Une sortie pour apprendre à reconnaître les champignons comestibles ou non. Prévoir un petit couteau et des sacs en papier brun ou un panier d'osier, sans oublier vos jumelles.</p>

Conférence de Bernard Cloutier: **Le monde merveilleux des viréos.****Mercredi, 6 octobre 2010**

**19h15 à la Coopérative du Chez-nous du communautaire,  
Salle Andrée-Martel 2500, boul. Mascouche, à Mascouche • Soirée (19h à 22h)**

**Ouverture des portes à compter de 19 h, mot du président à 19 h 15 et conférence à 19h30.**

Pour la conférence du CORDEM, sonnez 2 fois et on viendra vous ouvrir la porte.

*Frais de 3\$ pour les membres et de 5\$ pour les non-membres.*

**Résumé:** Présentation d'images et de chants sur les viréos, qui font partie du groupe des viréonidés, une famille de quelque 40 espèces qu'on retrouve uniquement en Amérique. Panorama sur les 6 espèces du Québec tout en abordant les autres espèces de l'Amérique tropicale. Les viréos sont parmi nous de la mi-mai à la fin de septembre. La meilleure période pour les voir est en mai. Le feuillage dans les arbres est moins dense, ce qui permet de les distinguer.

**Sortie libre: Fête des oiseaux migrateurs à l'Étang Burbank, à Danville**

La majorité des activités seront gratuites

Présidente d'honneur:

**Suzanne Brûlotte,**

très réputée pour la réalisation de nombreux volumes en ornithologie.



**Conférences:**

Samedi, 9 octobre: **Serge Beaudette**  
(cervelle d'oiseau: compliment ou insulte)

Dimanche, 10 octobre: **Suzanne Brûlotte**  
(un marais pour la vie)

Lundi, 11 octobre: **Gilles Lacroix**  
(mangoires et nichoirs: une nouvelle vision)

**Exposants:**

- 1- **Suzanne Brûlotte** (exposition de ses nombreux livres en ornithologie)
- 2- **François Frappier** (exposition de mangeoires et nichoirs)
- 3- **Richard Ruel**  
(exposition de mangeoires et nichoirs)
- 4- **Philippe Goulet** (présentation d'une buse, artisanat en cuir, art animalier etc.)
- 5- **Regroupement QuébecOiseaux**  
(revues, etc.).

**9, 10 et 11 octobre 2010**

**Le réalisateur de la série 1-888-OISEAUX, M. André Boulianne,** présentera un documentaire d'environ 20 minutes.

Information, le blog de Gilles Lacroix:

<http://etang-burbank.blogspot.com/>

**Baguage de Petites Nyctales à l'Observatoire d'Oiseaux de McGill****Guide: Simon Duval**

Rendez-vous	Durée	Note
<p><b>Rendez-vous à l'observatoire à la tombée du jour</b> (heure à préciser quelques jours avant la sortie)</p> <p>Aut. 40 Ouest, sortie 41, tourner à droite sur ch. Sainte-Marie, tourner à gauche sur ch. des Pins. Après la station météo (balle de golf géante) et le champ, tourner à droite sur le chemin et continuer jusqu'aux 2 portes. Attendre que quelqu'un ouvre la porte de gauche, ou si elle est déjà ouverte, prendre le chemin jusqu'au bout.</p>	<p><b>Soirée jusqu'à environ 11 h,</b> prévoir vêtements chauds, toilette à compost pour urgence seulement. Il est important d'apporter une lampe de poche.</p> <p><b>Guide: Simon Duval,</b> Coordonnateur et bagueur d'oiseaux à l'OOM</p> <p><i>Minimum de 8 participants requis et maximum de 15 (membres du club en priorité)</i></p> <p><i>Sortie annulée en cas de pluie</i></p> <p><b>Dimanche, 10 octobre 2010</b></p>	<p><b>INSCRIPTION obligatoire:</b> clubcordem@hotmail.com ou 514- 590-4707 Frais de 10 \$ par participant</p> <p><b>Résumé:</b> Le printemps et l'automne, les oiseaux sont bagués de jour. Le soir, ce sont les petites Nyctales qui sont ciblées. Comme elles ne sont pas aussi nombreuses à passer, il faudra les appeler pour pouvoir les baguer et les observer.</p>

**Cimetière protestant du Mont-Royal, Montréal.****Guide: Chuck Kling****Rendez-vous**

**6 h 45 dans le stationnement du Zellers de Terrebonne** (pour le covoiturage).

À l'intersection du boul. Moody et du boul. des Seigneurs, le plus près possible de la station d'essence Ultramar. Il n'y aura pas nécessairement de responsable à ce point de rencontre.

**ou**

**8 h au cimetière**

Aut. 40, boul. L'Acadie Sud, à gauche sur Jean-Talon, à droite sur avenue du Parc, à droite sur boul. Mont-Royal et y rester (ne pas tourner sur la voie Camilien-Houde), à gauche sur ch. de la Forêt. Aller jusqu'à l'entrée du cimetière et stationner près du petit édifice à droite de l'entrée.

**Durée**

**Demi-journée**



**Jeudi, 14 octobre 2010**

**Note**

**Résumé:**

Le cimetière nous réserve toujours de belles surprises.

**Parc national des Îles-de-Boucherville****Guide: Yvette Roy****Rendez-vous**

**8 h au stationnement incitatif du terminus d'autobus de Terrebonne** (pour le covoiturage).

Au coin du boul. des Seigneurs et Côte Terrebonne, tout près de la 25. Il n'y aura pas nécessairement de responsable à ce point de rencontre.

**ou**

**9 h au stationnement de l'accueil du parc.**

**Durée**

**Demi-journée,**  
prévoir des frais d'entrée au parc.

**Samedi, 16 octobre 2010**

**Note**

**Résumé:**

À quelques kilomètres de Montréal, au beau milieu du fleuve Saint-Laurent, 5 petites îles forment le parc national des Îles-de-Boucherville. Ce parc offre des espaces verts, des chenaux grouillant de vie et des sentiers en bordure de l'eau. Sur l'île Sainte-Marguerite, près de 10 km de sentiers pédestres rustiques offrent une alternative unique de randonnée où seuls les marcheurs sont autorisés.

**Bassin de Chambly****Guide: Luc Laberge****Rendez-vous**

**7 h 45 dans le stationnement du Zellers de Terrebonne** (pour le covoiturage).

À l'intersection du boul. Moody et du boul. des Seigneurs, le plus près possible de la station d'essence Ultramar. Il n'y aura pas nécessairement de responsable à ce point de rencontre.

**ou**

**9 h au Fort de Chambly**

Tunnel L-H Lafontaine, aut. 20 Est vers Québec, aut. 30 Ouest vers Brossard, sortie 115 (route 112 / boul. Cousineau / ch. Chambly), à gauche sur la route 112 Est, à gauche sur boul. Fréchette, à droite sur rue Bourgogne, le fort est à gauche après le pont.

**Durée**

**Journée,**  
jusqu'à 15h, prévoir un lunch et la radio bi-directionnelle.



**Jeudi, 21 octobre 2010**

**Note**

**Résumé:**

À l'automne, le bassin de Chambly est une excellente halte pour les migrateurs (canard, grèbe...) et pour les oiseaux de proie. Habituellement, en octobre, on y fait de belles observations. Quelles belles surprises nous réserve le bassin cette année?

**Trans-Terrebonne, secteur Est****Guides: Peter De Pue et Gaétan Langlois**

Rendez-vous	Durée	Note
<p><b>8 h 10 au stationnement incitatif du terminus d'autobus de Terrebonne</b> (pour le covoiturage qui est fortement suggéré, stationnement très petit). Au coin du boul. des Seigneurs et Côte Terrebonne, tout près de la 25.</p> <p><b>ou</b> <b>8 h 30 au petit stationnement de la Trans-Terrebonne sur le boul. de la Pinède</b> (voie de service de la 640 côté sud).</p> <p>Aut. 640, prendre la sortie du boul des Seigneurs, au rond point, suivre les indications pour le boul. de la Pinède (à droite), et</p>	<p>Demi-journée</p> <hr/> <p>continuer jusqu'au petit stationnement à votre droite, juste avant le club de golf.</p> <p><b>Samedi, 23 octobre 2010</b></p>	<p><b>Résumé:</b> Nous ferons une boucle de quelques kilomètres pour découvrir tour à tour différents environnements: un petit marais formé par une digue de castor, une forêt de feuillus et de pins, des champs cultivés et d'autres plus broussailleux. Nous poursuivrons le chemin jusqu'à la tour d'observation et à la passerelle en bordure de la rivière des-Mille-Îles: le circuit du GPAT.</p>

**Marais à Lise (20<sup>e</sup> avenue, Terrebonne)****Guide: Gilles Cyr**

Rendez-vous	Durée	Note
<p><b>8 h 10 dans le stationnement du Zellers de Terrebonne</b> (pour le covoiturage).</p> <p>À l'intersection du boul. Moody et du boul. des Seigneurs, le plus près possible de la station d'essence Ultramar.</p>	<p>Demi-journée</p> <p><b>Mardi, 26 octobre 2010</b></p>	<p><b>Résumé:</b> Nous irons observer les oiseaux derrière le marais. Le club de golf n'ayant pas été construit, nous parcourrons différents habitats.</p>

**Soirée du 20<sup>ième</sup> anniversaire du CORDEM**

*Invitation*  
**Soirée spéciale**  
**20<sup>e</sup> Anniversaire**  
**CORDEM**

**Samedi, 6 novembre 2010**

Voir les détails sur le site web  
 et à la page 16 du présent Jaseur.


**Parc des Rapides de Lachine, à Montréal****Guides: Gaétan Langlois et Peter De Pue**

Rendez-vous	Durée	Note
<p><b>7 h 45 au stationnement incitatif du terminus d'autobus de Terrebonne.</b> Au coin du boul. des Seigneurs et Côte Terrebonne, tout près de la 25 (pour le covoiturage).</p> <p><b>ou</b> <b>8 h 30 au stationnement du parc des Rapides, à Lasalle</b> Aut. 13 Sud, aut. 20 Est, sortie pour Lasalle/Pont-Mercier, prendre la sortie 2 vers Lasalle, à gauche sur rue Clément, à droite sur rue Lafleur, à gauche sur boul. Lasalle jusqu'au stationnement (à environ 5,5 km) sur votre droite, tout de suite après le 7710, boul. Lasalle.</p>	<p><b>Demi-journée,</b> prévoir vêtements chauds et lunette d'approche.</p> <p><b>Samedi, 13 novembre 2010</b></p>	<p><b>Résumé:</b> Face aux rapides de Lachine et de l'Île-aux-Hérons, des milliers de canards peuvent être observés.</p>

**Île-des-Moulins et ses environs.****Guides: Guy et Doris Legault**

Rendez-vous	Durée	Note
<p><b>9 h dans le stationnement de l'Île-des-Moulins, à Terrebonne.</b></p>	<p><b>Demi-journée.</b></p>  <p>Faucon sacré de Doris Legault</p> <p><b>Mardi, 16 novembre 2010</b></p>	<p><b>Résumé:</b> Nous observerons les oiseaux sur la rivière, à l'étang d'épuration et sur la rue St-Denis.</p>

**Rivière des Mille-Îles, à Fabreville****Guides: Guy et Doris Legault**

Rendez-vous	Durée	Note
<p><b>8 h 30 au stationnement incitatif du terminus d'autobus de Terrebonne.</b> Au coin du boul. des Seigneurs et Côte Terrebonne, tout près de la 25 (pour le covoiturage). Il n'y aura pas nécessairement de responsable à ce point de rencontre.</p> <p><b>ou</b> <b>9 h au début de la rue De Lisbonne, à Laval.</b> Aut. 15, sortie boul. Ste-Rose, à gauche sur le boul. Ste-Rose (Ouest), aussitôt à droite sur le boul. de Lisbonne.</p>	<p><b>Demi-journée.</b></p> <p><b>Dimanche, 28 novembre 2010</b></p>	<p><b>Résumé:</b> Nous y observerons les hivernants et les retardataires.</p> <p><i>Procurez-vous votre épinglette au coût de 5\$.</i></p> 

**Chemin de la Cabane Ronde de Lachenaie à l'Épiphanie****Guide: Gilles Cyr****Rendez-vous**

**8 h 40 dans le stationnement du Zellers de Terrebonne** (pour le covoiturage).

À l'intersection du boul. Moody et du boul. des Seigneurs, le plus près possible de la station d'essence Ultramar

**ou**

**9 h à l'intersection du ch. de la Cabane Ronde (ch. Bas Mascouche) et de la montée Dumais**

**Durée**

**Demi-journée.**

Ci-contre,  
une façon toute spéciale d'utiliser les nichoirs  
du Cordem, squatter un condo  
à l'étage supérieur...

**Mardi, 7 décembre 2010**

**Note****Résumé:**

Nous observerons les oiseaux hivernants.



Photo de Annick Vidal

**Jardin Botanique de Montréal****Guide: Yvette Roy****Rendez-vous**

**8 h 15 au stationnement incitatif du terminus d'autobus de Terrebonne** (pour le covoiturage).

Au coin du boul. des Seigneurs et Côte Terrebonne, tout près de la 25. Il n'y aura pas nécessairement de responsable à ce point de rencontre.

**ou**

**9 h devant la boutique de cadeau du côté de l'accueil** (toilettes à cet endroit) (4101, rue Sherbrooke Est, à Montréal) Aut. 25 Sud qui devient boul. Pie-IX à Montréal. Sur Pie-IX, le virage à gauche étant interdit, un petit détour vers la droite un peu avant la rue

**Durée**

**Demi-journée,**  
pas de frais d'entrée à cette date.

Sherbrooke est nécessaire pour se retrouver sur Sherbrooke direction est. Stationnement payant ou stationnement sur la rue Pie-IX, direction nord tout près de l'entrée principale (vérifier les pancartes de stationnement).

**Samedi, 11 décembre 2010**

**Note****Résumé:**

De la mi-novembre à la fin mars, un réseau de postes d'alimentation soulève l'intérêt des ornithologues. De belles observations sont mentionnées chaque année. En hiver, une attention toute particulière nous est demandée, car des plantes fragiles sont toujours là, même si elles sont recouvertes de neige. Prière de demeurer dans les sentiers.

**Vente de nichoirs pour mésanges**

Campagne  
de  
financement

Les montants des ventes iront entièrement au CORDEM.

Les nichoirs sont disponibles:

- lors des conférences et excursions.
- vous pouvez laisser un message dans la boîte vocale du club: 514-590-4707
- par courrier électronique: clubcordem@hotmail.com

Fabrication  
de  
Guy Legault  
membre  
CORDEM

**Décompte des oiseaux de Noël****2 volets pour le décompte des oiseaux de Noël.*****Samedi, 18 décembre 2010*****Invitation du COA à participer au Recensement des oiseaux de Noël Audubon (RON)  
Responsable: Benoit Dorion**

Cette année, en plus du volet habituel sur les territoires prévus du COA, il y aura du nouveau, soit un volet participation aux mangeoires. Ceux qui demeurent dans le cercle d'Audubon du Club d'Ahuntsic pourront y participer. Malheureusement, le secteur de Terrebonne-Île-des-Moulins n'est pas compris dans le territoire du COA. Voici par contre les villes qui le sont: Laval (sauf la pointe Est et le bord de la rivière des Prairies), St-Eustache, Boisbriand, Ste-Thérèse, Blainville, Rosemère, Lorraine, Bois-des-Filion et la portion Ouest de Terrebonne.

Selon votre disponibilité, vous pourrez faire une liste des oiseaux qui se présenteront à vos mangeoires lors de cette journée. Quelques heures suffisent. Prenez la peine de remplir vos mangeoires quelques jours à l'avance... Les résultats pourront être envoyés par internet.

*Frais de 5 \$, remis entièrement à Études d'oiseaux Canada. Gratuit pour les moins de 18 ans, les membres d'Études d'oiseaux Canada ainsi que les participants aux mangeoires.*

**Pour clôturer la journée, il y aura le souper au St-Hubert à Montréal pour ceux qui le désirent.**

Les informations vous seront transmises par Internet (ou sur demande par la poste) en octobre. Les groupes seront formés par la suite par le CORDEM et chacun des groupes s'organisera pour l'heure et le point de rencontre.

**INSCRIPTION OBLIGATOIRE  
pour le décompte ainsi que le souper au plus tard le 4 décembre:**

**clubcordem@hotmail.com  
ou 514-590-4707.**



*Meilleurs  
voeux  
de la  
saison*



## De quel oiseau provient cette plume ?

*Texte de Jean-Guy Lapierre*

Lors d'une sortie du Cordem dans une pépinière au nord de Le Gardeur, une plume a été trouvée au sol. Cette pépinière se situe dans un petit boisé entouré de terres agricoles. Connaissant mon intérêt pour les plumes d'oiseaux, on m'a demandé de l'identifier.



Photo de Louise Goulet

Cette plume mesure 40,5 cm, soit un peu plus de 16 pouces de longueur. On y observe un rachis courbé de couleur blanche sur toute sa longueur. Cette plume brune uniforme a un bord d'attaque largement usé et un bord de fuite légèrement décoloré. Elle possède aussi quelques barbes blanches à sa base.


Les plumes de vol ont un rachis courbé et celles de la queue sont généralement droites. Ensuite, les plumes de vol primaires s'usent plus vite que les secondaires. Dans ce cas, la longueur de la plume nous

laisse croire que l'oiseau est très grand. J'en conclus donc que c'est une plume de vol primaire d'une longueur de 40,5 cm.

Cette plume pourrait appartenir à un Aigle royal, un Pygargue à tête blanche, un Urubu à tête rouge ou une Bernache du Canada. J'exclus d'abord la bernache, car ses plumes les plus longues ne dépassent pas 36 cm, que le rachis n'est blanc qu'à sa base et qu'elle n'a pas de barbes blanches à la base de celle-ci. L'Aigle royal a des plumes primaires beaucoup plus grandes (46 à 54 cm), mais qui ne sont pas de couleur uniforme; la décoloration est beaucoup plus nette et distinctive.

Les plumes de 40,5 cm seraient donc des secondaires brunes avec des barres beiges sur la moitié supérieure de ces dernières. Les barbes blanches sont présentes à sa base, mais le rachis n'est pas blanc sur toute sa longueur. Passons maintenant au pygargue. Les barbes sont présentes ainsi que le rachis blanc, sauf que le bout des doigts (cinq premières plumes primaires) est plus foncé et l'usure des plumes de vol est différente. Ces plumes mesurent entre 46 et 54 cm de long, donc encore trop long pour le cas qui nous intéresse.

Par élimination, il s'agit donc d'une plume d'Urubu à tête rouge, fréquemment observé dans cette région.



## Suite à la conférence de Gilles Lacroix,



Doris et Guy Legault ont décidé d'essayer certains de ses trucs. Doris nous présente les résultats :

La tige de métal passée à travers les petits portoirs de chaque côté de la mangeoire, n'est pas une méthode qui a fonctionné.

Les quiscales étaient encore mieux installés pour y manger. Les grands maux demandent les grands moyens : le grillage autour de la mangeoire.

Les écureuils et les quiscales n'ont plus accès directement à la mangeoire, mais ils peuvent quand même grignoter les graines qui tombent dans le fond. Comme ce travail est exigeant proportionnellement à la récolte, ou parce qu'il y a plus facile ailleurs en cette période de l'année, ils se sont découragés graduellement.

Histoire à suivre l'hiver prochain quand la nourriture se fera plus rare ! Mésanges, chardonnerets et roselins y sont entrés assez rapidement. Le cardinal, quant à lui, a pris un mois avant de finalement se décider... heureusement.



## Le ruisseau

**Récupération oblige.** La vieille glissade en acier galvanisé, la toile sous l'ancien lit d'eau et le premier bac bleu servant à transporter les nichoirs à vendre, feront l'affaire.

Il ne nous reste que quelques planches, une pompe et une verge de terre à ajouter. Voilà, le résultat est impressionnant. Au début, les oiseaux semblent l'ignorer puis se rapprochent tranquillement, intrigués. Ils prennent leur temps, c'est une question de survie quand même. Un quiscale bronzé plus hardi, saute sur le rebord du ruisseau et me cause une réelle surprise lorsqu'il fait partir un chardonneret jaune qui s'y baignait incognito.

Maintenant, le merle et la mésange y viennent régulièrement. Depuis qu'il fait chaud, nous avons le plaisir de les voir prendre leur bain. Le merle, quant à lui, semble préférer se baigner avec le courant à « rebrousse-plume ». Est-ce plus efficace ? La famille étourneau a même eu son cours de baignade 101.



## Initiation à l'ornithologie à la pépinière Villeneuve

Texte et photos de Joanne Roger

Une nouveauté cette année à la pépinière: sept panneaux plastifiés ont été conçus pour faciliter l'identification des espèces d'oiseaux souvent observées à cet endroit. Ils viennent agrémenter les sentiers qui parcourent le boisé environnant. Textes et photos aident à reconnaître un corbeau d'une corneille, un pic mineur d'un pic chevelu... Une belle implication de nos membres Guy et Clémence qui ont bien répondu à la demande du propriétaire, M. Pierre Villeneuve. **BRAVO !**



Sortie du CORDEM le 11 mai 2010 avec nos guides Guy et Clémence...

## Le moinephyte...

Texte de: Jean Laferrière

Salut amis(es) aviaires,

Je suis apparu dans votre nichée il y a trois ans. Je me triturais sur une toile au cours de peinture en compagnie de Doris Legault qui me parlait à travers ses toiles... de son amour pour les oiseaux... elle se disait « *aux p'tits oiseaux* »

Au début, je cherchais des endroits bucoliques et le Cordem me facilita la tâche. Je souhaitais, tout en observant les oiseaux, découvrir des sites afin d'y trouver la tranquillité, me délecter du silence et y entreprendre une réflexion sur moi-même.

Je suis tombé dans la potion magique d'un groupe de passionnés. Des gens qui vivent leur passion à fond. L'implication des membres a l'effet d'un envol d'une cohorte d'outardes. Le Cordem est sûrement un des clubs les plus actifs, voir proactifs.

Muni de bonnes jumelles, je participe aux sorties ornithologiques. J'assiste généralement aux diverses

conférences et je suis toujours renversé par les connaissances scientifiques des membres. Je me suis procuré des livres et CD pour mieux m'intégrer à ce monde aussi merveilleux de volatiles !

Les sorties, parfois impromptues, nous révèlent toujours un aspect nouveau et une découverte de la nature qui nous sensibilisent à l'écologie et la conservation de nos espaces verts. J'apprends une nomenclature diversifiée et « *ces moineaux* » ont maintenant un nom spécifique... Jonathan, Gaétan, Yoland, Mireille...

J'ai aussi le bonheur de collaborer à la réalisation du *Jaseur* tout en « pit-pitant » en compagnie de collaboratrices extraordinaires. C'est toujours un plaisir renouvelé de me joindre à vos vols. Longue vie au club d'ornithologie de la région des Moulins.



Photo de Jean Laferrière: Cardinal rouge

*Soirée spéciale*

*Invitation*  
**20<sup>e</sup> Anniversaire**  
**C O R D E M**

*Une invitation qui s'adresse aux membres  
(avec leurs conjoints ou conjointes)  
ainsi qu'aux anciens membres.*

**Le 6 novembre 2010, à partir de 17h.  
Endroit: Ô Bistro de l'Île  
940, Île-des-Moulins, Vieux-Terrebonne**

Animation au cours de la soirée,  
dévoilement des gagnants du concours photo,  
prix de présence,  
vente du calendrier 2011  
et beaucoup d'autres surprises

**Coût de 20\$/personne pour la soirée,  
le cocktail dînatoire et une consommation**



*Coupon réponse*

Samedi 6 novembre 2010,

**Soirée**

**20<sup>e</sup> Anniversaire**  
**C O R D E M**



Nom: \_\_\_\_\_

Nom: \_\_\_\_\_

*Paiement total par chèque, au nom du CORDEM, au plus tard le 30 septembre 2010  
20\$/personne*

**Club d'ornithologie de la région des Moulins  
2225, chemin Gascon, Boite postale 82033, Terrebonne (Québec) J6X 4B2**

## Épervier brun ou Épervier de Cooper

L'hiver dernier sur le forum Ornitho-Qc, il y a eu un échange sur le sujet de l'identification des éperviers. Serge Beaudette a colligé toutes les informations transmises par plusieurs membres. Le tableau suivant a été préparé à partir de son résumé auquel ont été ajoutées quelques informations sur le vol de l'oiseau.

### Critères Épervier brun

#### Forme de la tête

Arrondie



**Cou** Semble inexistant  
(comme si la tête entraînait dans les épaules)

**Nuque** Zone de même couleur que la calotte et le dos

**Sourcil** Ligne blanche plutôt large au-dessus de l'œil

**Position de l'œil** Assez centré au milieu de la tête

**Couleur de l'œil** Adulte: rouge dans 2% des cas  
Juvénile: jaune

**Queue** Queue carrée: rectrices de même longueur  
Étroite bande blanche terminale

**Tarse** Pattes ténues

**Taille** Plus petit  
Femelle: 36 cm Mâle: 25 cm  
Adulte plus petit qu'immature  
Femelle de 36 cm a un poids de 177 g

**Vol** Battement d'ailes rapides et nerveux\*  
3 battements d'ailes et un court vol plané \*\*

### Épervier de Cooper



Aplatie

Apparent (la tête est projetée en avant des ailes)

Zone pâle chez l'adulte  
Plumes hirsutes à l'arrière de la tête

Ligne pâle et mince

Plus près du bec

Adulte: rouge dans 17% des cas... au plus, orangé  
Juvénile: jaune

Queue arrondie: rectrices du centre plus longue  
Bande blanche terminale plus large

Pattes fortes

Plus gros  
Femelle: 51 cm Mâle: 36 cm  
Adulte plus petit qu'immature  
Mâle de 36 cm a un poids de 340 g

Battement d'ailes empesés\*  
Battements d'ailes et planés un peu plus longs\*\*

\* Le guide Sibley des oiseaux de l'est de l'Amérique du Nord de David Allen Sibley

\*\* Les oiseaux du Québec et des Maritimes de Jean Paquin et Ghislain Caron

Ces critères peuvent aider mais demeurent non exhaustifs. C'est l'addition de différents points qui peut aider à certifier une identification mais malgré cela, il arrive que certains individus nous laissent incertains.

Vous voulez en connaître davantage sur les accipiters? Nous venons d'apprendre qu'en février 2011, la conférence « L'épervier, l'œil de la forêt » sera présentée au CORDEM.

*Mireille-Terrault-Varin*

## *Tableau des sorties du Cordem du 16 mars au 1er juillet 2010*

Date	Lieu	Nombre de participants	Nombre d'espèces	Mentions de la journée
16 mars	Parc nature de la Pointe-aux-Prairies, Montréal	12	21	Pie-grièche grise, Buse à épaulettes, Grand Pic, Grimpereau brun
20 mars	Sortie surprise : Cap-Saint-Jacques, Montréal	10	35	Merle bleu de l'Est, Pluvier kildir, Grand Héron, Bruant chanteur
27 mars	Île-des-Moulins et Lachenaie	10	24	Bernache du Canada (1000), Buse pattue
2 avril	Sortie surprise : Saint-Barthélemy et Maskinongé	6	35	Grue du Canada, Aigle royal, Oie des neiges (30 000), Canard pilet (500)
3 avril	Île-de-la -Visitation, Montréal	10	29	Roitelet à couronne dorée, Épervier de Cooper, Grand Corbeau
11 avril	Parc des Rapides de Lachine et Île-des-Soeurs	16	39	Pygargue à tête blanche, Grand Héron, Grande Aigrette, Buse à épaulettes (nid)
15 avril	Île-de-la-Commune, Berthier	7	36	Bécassine de Wilson, Sarcelle à ailes bleues, Sarcelle d'hiver, Harle huppé
20 avril	Rivière des Mille-Îles, de Lorraine à Boisbriand	11	31	Grimpereau brun, Martin-pêcheur d'Amérique, Buse à queue rousse, Buse pattue
25 avril	St-Barthélemy et environs	11	48	Oie des neiges, Balbuzard pêcheur, Bruant fauve, Erismature rousse, Crécerelle d'Amérique, Bruant des marais
30 avril au 2 mai	Week-end Marais Provencher, Parc du Bic, Marais Cacouna	19	72	Grèbe jougris, Oie de Ross, Bernache cravant, Harelde kakawi, Arlequin plongeur, Fuligule à tête rouge
2 mai	Trans-Terrebonne, secteur est	6	25	Héron vert, Petite Buse, Grive solitaire, Quiscale rouilleux, Grand Pic
5 mai	Portes ouvertes à l'Étang-du-Grand-Coteau, Mascouche	9	18	Grèbe à bec bigarré, Butor d'Amérique, Paruline à gorge noire
11 mai	Pépinière Villeneuve, L'Assomption	14	36	Chevalier grivelé, Roselin pourpré, Moucherolle phébi (nid), Bruant à couronne blanche
12 mai	Portes ouvertes à l'Étang-du-Grand-Coteau, Mascouche	6	14	Butor d'Amérique, Paruline couronnée
14 mai	Sortie surprise : terrain adjacent au Golf le Versant, Terrebonne	3	40	Buse à épaulettes, Tyran huppé, Tyran tritri, 6 espèces de parulines dont la bleue et la masquée
16 mai	BFI, centre de tri de Lachenaie	18	55	Oriole de Baltimore (12), Épervier brun, Pluvier kildir (4 jeunes), Grive fauve, Faucon sacre, le chasseur de goélands

## *Tableau des sorties du Cordem du 16 mars au 1er juillet 2010*

Date	Lieu	Nombre de participants	Nombre d'espèces	Mentions de la journée
19 mai	Portes ouvertes à l'Étang-du-Grand-Coteau, Mascouche	7	26	Héron vert, Paruline à gorge noire, Sittelle à poitrine rousse, Chevalier solitaire
20 mai	Sortie surprise : terrain adjacent au Golf le Versant, Terrebonne	9	34	Tyrann tritri (nid), Viréo mélodieux (volant des brindilles à un nid d'oriole), Pic chevelu (avec ses jeunes)
22 mai	Recensement des oiseaux à l'Île St-Bernard avec le Club de Châteauguay	14 (dont 6 du Cordem)	93	Coulicou à bec noir, Merlebleu de l'Est, Mouette de Bonaparte, Râle de Virginie, Grande Aigrette, 11 esp. de parulines
23 mai	Baguage d'oiseaux, Observatoire McGill à Sainte-Anne-de-Bellevue	8	37	Marouette de Caroline, 11 espèces différentes ont été baguées dont Grive à dos olive et Paruline des ruisseaux.
26 mai	Portes ouvertes à l'Étang-du-Grand-Coteau, Mascouche	2	19	Bernache du Canada avec 5 jeunes, Moqueur roux
29 mai	Baie Lavallière, Sorel Sortie conjointe avec SOCQ	25 (dont 11 du Cordem)	49	Grand Héron (40), Pygargue à tête blanche, Balbuzard pêcheur (nid), Troglodyte des marais, Guifette noire
30 mai	Contrecoeur	8	62	Pygargue à tête blanche juvénile, Bruant vespéral, Bruant des prés, Moqueur chat, Merlebleu de l'Est
2 juin	Marais à Lise, Terrebonne	8	42	Héron vert, Buse à queue rousse, Buse à épaulettes, Épervier de Cooper, Busard Saint-Martin, Jaseur d'Amérique (20)
4 juin au 6 juin	Week-end Côte-Nord	22	101	Petit Pingouin, Tournepièce à collier, Pluvier argenté, 3 espèces de mouettes Sabine, pygmée et tridactyle, Grue du Canada, Bécasseau à croupion blanc.
10 juin	Îles Saint-Ignace et Madame, Berthierville	1	34	Maubèche des champs, Sturnelle des prés, Goglu des prés, Plongeon huard
13 juin	Région de Huntingdon	12	69	Paruline de Brewster, Tohi à flancs roux, Bruant des plaines, Bruant sauterelle (entendu)
1er juillet	Berthier	10	42	Bécassine de Wilson, Goglu des prés, Sturnelle des prés, Grande Aigrette

Les sorties du 4, 8 mai et du 19 juin prévues au calendrier, ont été annulées.

184 espèces d'oiseaux ont été observées durant ces 28 sorties incluant les 2 week-ends. Nous avons eu une saison printanière très agréable. Plusieurs personnes ont eu des primecoches mais tous les participants ont sûrement vécu de beaux moments d'observation. La liste des espèces observées en 2010 vous sera envoyée à la fin de l'année. Merci à tous les guides et participants.

*Compilation par Mireille Terrault-Varin*

# Calendrier des sorties de l'automne

## Septembre 2010

Dimanche	Lundi	Mardi	Mercredi	Jeudi	Vendredi	Samedi
			1	2	3	4
<b>Août 2010</b> <b>Samedi 28 Août</b> Parc de l'Île-de-la-Visitation					Gué de Mercier et ses environs	
5	6	7	8	9	10	11
		Parc nature de la Pointe-aux-Prairies				COAQ
12	13	14	15	16	17	18
				Pointe Yamachiche	Sentier du Totem, Duvernay	
19	20	21	22	23	24	25
		Tourbières de Terrebonne, Bois-des-Filion				
26	27	28	29	30		
La sablière de St-Lazare		Sortie aux champignons				

## Octobre 2010

Dimanche	Lundi	Mardi	Mercredi	Jeudi	Vendredi	Samedi
					1	2
3	4	5	6	7	8	9
			Conférence: Le monde merveilleux des viréos.		Étang Burbank de Danville	
10	11	12	13	14	15	16
Baguage de Petites Nyctales	Étang Burbank de Danville		Cimetière protestant du Mont-Royal		Parc national des Îles-de-Boucherville	
17	18	19	20	21	22	23
				Bassin de Chambly	Trans-Terrebonne, secteur Est	
24	25	26	27	28	29	30
31		Marais à Lise				

## Novembre 2010

Dimanche	Lundi	Mardi	Mercredi	Jeudi	Vendredi	Samedi
	1	2	3	4	5	6
						Soirée 2010 Anniversaire CORDÉM
7	8	9	10	11	12	13
					Parc des Rapides de Lachine	
14	15	16	17	18	19	20
		Île-des-Moulins et ses environs				
21	22	23	24	25	26	27
28	29	30				
Rivière des Mille-Îles, Fabreville						

## Décembre 2010

Dimanche	Lundi	Mardi	Mercredi	Jeudi	Vendredi	Samedi
			1	2	3	4
5	6	7	8	9	10	11
		Chemin de la Cabane Ronde			Jardin Botanique de Montréal	
12	13	14	15	16	17	18
					Décompte des oiseaux de Noël	
19	20	21	22	23	24	25
					<i>Joyeux Noël</i>	
26	27	28	29	30	31	

Un petit coup de fil avant de partir...  
 RÉPONDEUR - 514-590-4707