
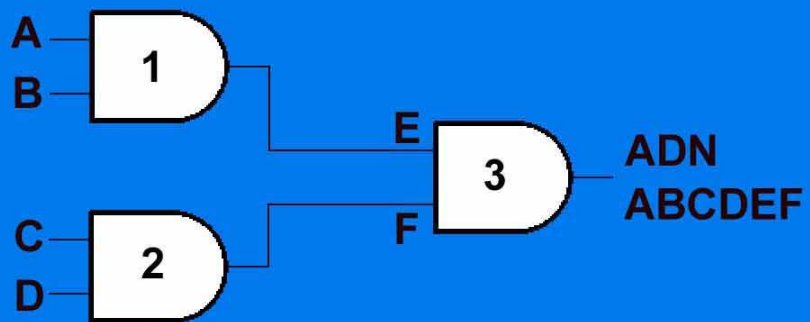
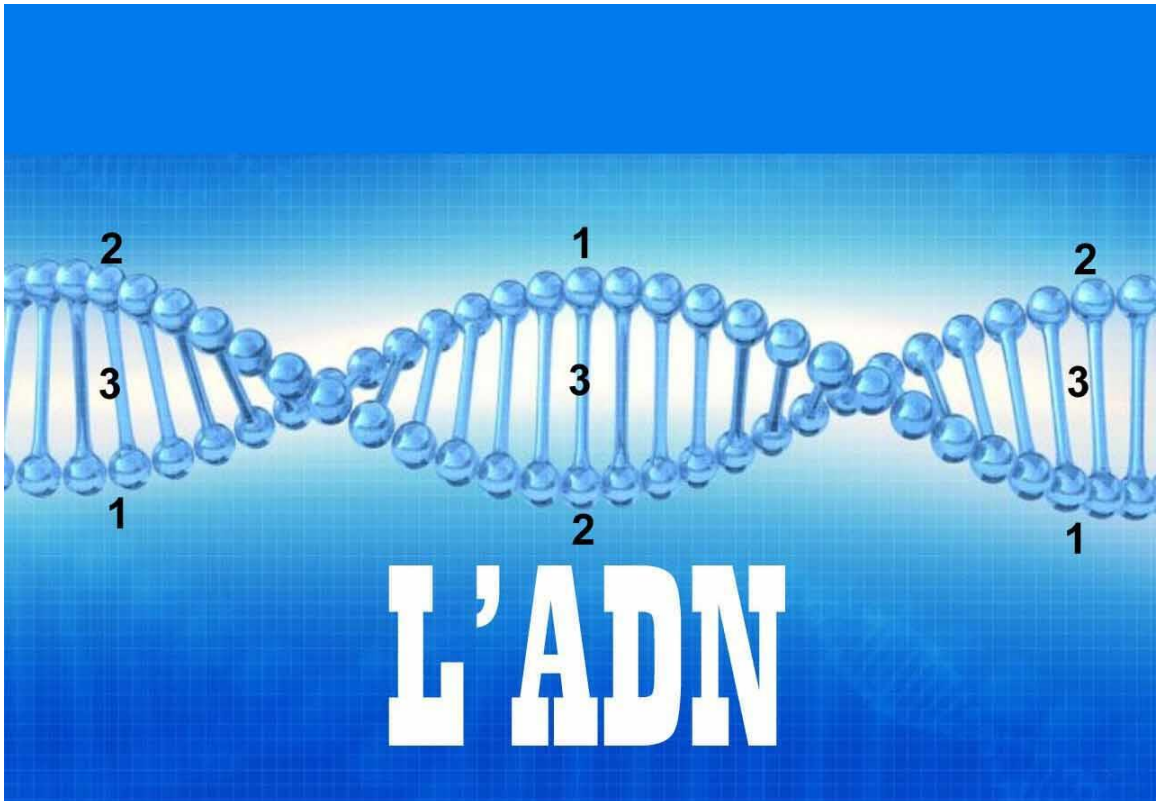


English version

<http://www.janelle.international/DNAcode.pdf>

DÉCHIFFREMENT DU CODE ADN PAR LA PHYSIQUE





Compatibilité des
GROUPES SANGUINS

		Donneur							
		0-	0+	B-	B+	A-	A+	AB-	AB+
Receveur	AB+	✓	✓	✓	✓	✓	✓	✓	✓
	AB-	✓		✓		✓		✓	
	A+	✓	✓			✓	✓		
	A-	✓				✓			
	B+	✓	✓	✓	✓				
	B-	✓		✓					
	0+	✓	✓						
	0-	✓							

IL existe une relation entre le code ADN et les groupes sanguins.

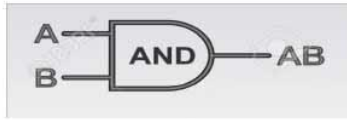
Le groupe sanguin est le modèle de robot, de machine que vous êtes, comme par exemple un iphone 6 ou un iphone 7.

Le code ADN est le numéro propre à chacun de vous comme un MAC adresse d'un ordinateur ou d'un cellulaire qui permet de vous identifier.

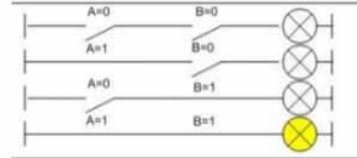
L'utilisation aléatoire des 3 portes logiques avec la AND , NAND, OR, NOR, XOR, et XNOR sont à l'origine de notre vie sur terre avec une conception très avancée.

I- Fonctionnement des portes logiques

Porte logique ET: Elle comporte deux entrées et une sortie, pour que la sortie soit au niveau logique 1, il faut que les deux entrées soit à 1. Dans le cas contraire, la sortie est à 0.



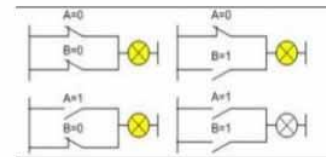
Entrée		Sortie
A	B	A.B
0	0	0
0	1	0
1	0	0
1	1	1



Porte logique Non ET: Elle est l'inverse de la porte logique ET, la sortie sera toujours au niveau logique 1 sauf dans le cas où elle présente deux entrées à 1.



Entrée		Sortie
A	B	$\overline{A.B}$
0	0	1
0	1	1
1	0	1
1	1	0



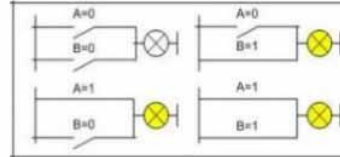
La porte logique AND est celle représenté plus haut dans la représentation du code ADN avec 3 portes logique AND pour donner le code ADN de sorti ABCDEF.

I- Fonctionnement des portes logiques

Porte logique OU: Pour que la sortie soit au niveau logique 1, il faut que au moins une des entrées soit à 1.



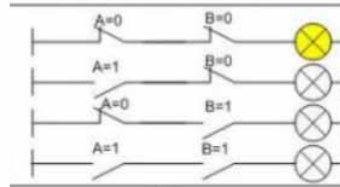
Entrée		Sortie
A	B	A+B
0	0	0
0	1	1
1	0	1
1	1	1



Porte logique Non OU: Pour que la sortie soit au niveau logique 1, il faut que les deux entrées soit à 0, dans les autres cas la sortie sera à 0.



Entrée		Sortie
A	B	A+B
0	0	1
0	1	0
1	0	0
1	1	0

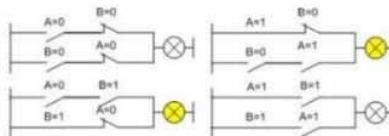


I- Fonctionnement des portes logiques

Porte logique OU exclusif: Pour que la sortie soit au niveau logique 1, il doit y avoir une seule des entrées qui soit à 1, dans les autres cas la sortie sera à 0.



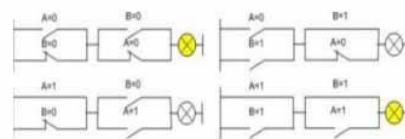
Entrée		Sortie
A	B	A+B
0	0	0
0	1	1
1	0	1
1	1	0



Porte logique Non OU exclusif: Pour que la sortie soit au niveau logique 1, il faut que les 2 entrées soit identiques.



Entrée		Sortie
A	B	A+B
0	0	1
0	1	0
1	0	0
1	1	1



D'après le graphique des groupes sanguins, il existe 27 modèles différent de robot ou de machine que nous sommes en t'en qu'humain. Nous avons réussi avec les années à concevoir des transistors, des circuits imprimés, des condensateurs. Nous avons inventé la télévision, la radio, l'électricité, l'ordinateur, le cellulaire, sans avoir pensé que nous étions ce que nous sommes.

La médecine à jamais fait bon ménage avec la physique jusqu'à ce jour. Une alliance entre ces deux sciences aurait été de mise pour comprendre et aller de l'avant. En espérant qu'aujourd'hui que nous serons capable de travailler conjointement pour faire avancer notre savoir. Le déchiffrement du code ADN est très important pour la santé, pour comprendre et pour ne plus vivre dans la maladie. Si j'ai le cancer, il qui est maintenant possible de venir corriger le code, le cancer n'est plus. Vous avez le covid-19, on corrigera le code pour le faire disparaître.

Quand vous êtes né, le code se met à 111111 tandis que quand vous passer dans l'autre dimension de la mort, votre code se met à 000000 pour faire un reset de votre machine et repartir à neuf avec 111111 et par la suite selon votre propre code comme par exemple 111010.

Fin

Par **Sébastien Janelle**
Technicien en électronique
spécialisation télécommunication
Le 22 novembre 2020

info@janelle.international
<http://www.janelle.international>