


déco

h a b i t a t



Novembre 2012
Le Nouvelliste
LEADER DE L'INFORMATION RÉGIONALE

Garantie limitée
20 ANS
DIRECTEMENT
DU FABRICANT

*Vos projets
sont notre raison
d'exister depuis
1967*



Deschênes
& FILS INC

Fabricant de rampes
de balcons, colonnes et
escaliers en aluminium

819 379-1121
1 800 668 2795
www.deschenesEtFils.com

621, boul. St-Laurent Est
Louiseville

Estimation
GRATUITE

LICENCE RBQ : 1639-2854-62



Les couvre-lits piqués ont la cote

Il est vrai que par les nuits froides que nous connaissons, rien ne vaut une épaisse couette pour se garder parfaitement et confortablement au chaud. Vous devriez cependant savoir que la couette perd ses plumes depuis quelque temps. En effet, elle laisse désormais sa place au couvre-lit piqué, tout aussi chaud et qui risque moins de se retrouver en boule dans sa housse.



Urban outfitters

Les couvre-lits piqués qui ont la cote cet hiver sont garnis d'un molleton d'ouate plus ou moins épais. Évidemment, ces couvre-lits sont nettement moins épais que la couette en duvet adoptée par les Québécois depuis les années 1970. Cependant, il ne faut pas s'y méprendre, le couvre-lit piqué garde au chaud tout comme le duvet le faisait. Et en plus, il est d'une beauté sans pareille.

Quoi qu'en pensent certaines personnes, le couvre-lit piqué ne ressemble en rien à l'éternelle courtepointe québécoise que réalisaient nos grands-mères. Ces couvertures conçues de morceaux de tissu disparates et cousus les uns aux autres n'ont rien des couvre-lits piqués actuellement en vogue. Les courtepointes québécoises sont certainement très longues à concevoir, mais leur technique n'est pas aussi artisanale qu'elle le prétend. Les couvre-lits piqués ont l'avantage de tenir au chaud en hiver et au frais en été, et ce, grâce à leur légèreté.



Sears

en vigueur jusqu'au 31 décembre 2012

Lacroix décor
salle de bain • cuisine

Promotion

ENSEMBLE PORTE ET BASE DE DOUCHE

1195 \$*
/ ensemble

HALO porte coulissante
HALO panneau de retour 36"
B3SQUARE 4836 base de douche

10 ans garantie portes

25 ans garantie acrylique

HALO Porte de douche
B3SQUARE Base de douche

MAAX
Vivez l'expérience

819 693-0996

Trois-Rivières
2212, rue Louis-Allyson, Trois-Rivières (Québec) G8Z 4P3

Québec
1105, rue des Rocailles, Québec (Québec) G2K 2K6
Tél.: 418 627-4771


* tous les détails en magasin

L'engouement pour le boutis français. Chez nos cousins Français, c'est le boutis qui séduit. À la fin du 18e siècle, le boutis est devenu, dans les mains magiques des femmes du Midi, un art populaire. Aujourd'hui, le boutis a acquis ses lettres de noblesse. Chaque boutis est unique. La technique, venue du Moyen Âge, a été inspirée des ateliers de piquage de Sicile et véhiculée par les Croisades. Les femmes de Provence et du Languedoc ont atteint la perfection qu'il fallait pour réaliser ces véritables oeuvres d'art.

Pour réaliser un boutis, il faut piquer à la main une toile à broder doublée qui porte un dessin. Au moyen de piqûres, les artisanes suivent en traits doubles ces dessins. Ensuite, dans l'intervalle des piqûres, elles introduisent une mèche de coton entortillée autour d'une tige métallique flexible (avec un outil que l'on appelle boutis). Cette mèche de coton forme ainsi, entre les piqûres, des bourrelets qui font ressortir le dessin. La réalisation d'un tel couvre-lit est un véritable travail de bénédictin, ce n'est donc pas

pour rien que son prix est élevé.

Un jeté avec ça? Évidemment, les couvre-lits piqués ainsi que les boutis ne sauraient se passer



Anthropologie

de leur fidèle allié: le jeté. Celles qui ont tendance à avoir froid aux pieds ou celles qui souhaitent tout simplement donner plus d'éclat à leur couvre-lit feront un choix judicieux avec le jeté. En laine polaire, en mohair, en cachemire, en feutre, en velours ou en fibres synthétiques, il y a une foule de jetés des plus variés sur le marché. Pour seulement quelques dollars de plus, c'est l'ambiance entière de la chambre à coucher qui est transformée.

Range bûches de bois mural à fixations invisibles

L'hiver arrive à grands pas. Alors pour ne pas vous trouver dépourvu quand la bise sera venue, je vous conseille de faire le plein de bûches pour alimenter votre cheminée histoire de vous réchauffer au coin du feu le moment venu. Mais, le hic, c'est de trouver de la place pour ranger tous ces morceaux de bois

les bûches en bois sont en lévitation au-dessus du sol... Une manière originale et design de stocker votre bois de chauffage chez vous tout en en faisant un véritable élément de décoration contemporain et atypique.

A noter qu'il existe également une version sur pied pour ceux



proprement dans votre maison. Et là, bingo, j'ai trouvé un range-bûches mural chez Radius à la fois design et pratique.

Le range bûches en bois mural, une solution originale pour ranger votre bois de cheminée

Avec ce système d'étagère à bois mural, vos bûches sont toujours à portée de main pour alimenter votre cheminée, mais en plus elles deviennent un véritable élément de décoration dans votre intérieur. Visuellement l'effet trompe-l'oeil est bluffant, car les fixations en métal sont invisibles, ce qui donne vraiment l'impression visuelle que

qui auraient peur de voir leur mur en placo-plâtre tirer un peu dur avec le poids du bois.

Prix : Entre 450 à 600 dollars pour la version murale et 480 dollars pour la version sur pied de ce range bois Radius.



La déco au masculin

C'est une décoration réfléchie, sobre, épurée.

Les lieux ne doivent pas être surchargés en mobilier ou bibelots, les lignes sont simples, l'ambiance est de préférence neutre, élégante et décontractée. On n'y trouve en général pas de fleurs ni de couleurs pastel, mais du cuir, des bois sombres, un code couleur à partir de tons bruns et gris. Les rayures et l'opposition du blanc et du noir conviennent aussi très bien à la décoration au masculin.

Les styles

Classique et élégant, industriel, exotique (colonial, voyageur, aventurier), marin, sportif, sont des thèmes qui peuvent guider le choix d'un style décoratif adapté à l'univers des hommes.

Les couleurs

L'univers masculin se reconnaît dans des teintes chics et feutrées qui apportent de la profondeur aux pièces : toutes les nuances de bruns et de gris, les kakis, les déclinaisons de bleu. On utilise aussi du noir en petites touches pour styliser une pièce, lui donner du caractère et en renforcer le côté masculin. Les rayures donnent du rythme, structurent l'espace en l'ordonnant. Enfin, l'utilisation de la technique des blocs de couleurs permet d'introduire de la couleur de façon originale dans une ambiance en général assez neutre et classique.

Les matières et les textures

Le style masculin aime la pierre, le bois, le métal, le cuir et les matières texturées qui donnent du relief aux pièces. L'utilisation de papiers peints « imitation » (cuir, tweed, etc.) est un bon choix ainsi que les parements brique ou pierre pour un effet loft, les bois exotiques foncés aussi.

Le mobilier

Des meubles modernes aux lignes épurées s'intègrent parfaitement dans cet univers et particulièrement les meubles de style industriel, alliant l'acier et le bois.



Les rideaux

L'habillage des fenêtres doit rester sobre : pas de voilage si ce n'est pas nécessaire (vis-à-vis), par contre toujours des doubles rideaux pour habiller la pièce et encadrer les fenêtres et pour pallier à l'aspect « trou noir » en les tirant quand il fait nuit. Les stores avec leurs lignes droites et nettes conviennent très bien aussi à un intérieur masculin.

Les accessoires et objets décoratifs masculins

Les accessoires typiquement masculins sont légion : appareils haute technologie, consoles de jeux, collections de toutes sortes (trophées sportifs, voitures miniatures, maquettes de bateaux), livres d'art, photos, instruments de musique, souvenirs de voyage, etc.

Attention toutefois à ne pas engendrer un espace désordonné : il faut choisir soigneusement les objets qui resteront exposés, camoufler les fils des appareils et utiliser des boîtes de rangement assorties à la déco.

La cheminée est très masculine, elle apporte atmosphère et chaleur à une pièce. Les nouveaux foyers à éthanol peuvent s'installer partout, ambiance garantie!



Un coin bar, installé sur un beau plateau avec quelques verres et bouteilles d'apéritif, suffira pour suggérer la convivialité et la qualité de l'accueil du maître des lieux.



BENJAMIN MOORE[®]
pour moi



Tout pour le designer qui sommeille en vous!

- Accessoires de décoration
- Céramique
- Toute la gamme de produits Benjamin Moore
- Consultation couleur à domicile ou en magasin

Peinture Louis Gince inc.
5355, boul. Jean-XXIII, Trois-Rivières
819 375-8228



CARNET

d'inspiration

1 DU PIQUANT DANS VOTRE VIE

Si vous hésitez à choisir une couleur de peinture foncée parce que vous croyez que la pièce aura l'air plus petite, détrompez-vous. La riche profondeur de *cafétière af-70*, utilisée sur les trois murs de ce bureau à domicile se fond presque totalement dans l'espace, ce qui permet d'accentuer les meubles, oeuvres d'art et accessoires. Elle s'agence parfaitement avec le bois exotique de la pièce. Pour accentuer le tout, nous avons utilisé *raffiné af-75*, un blanc cassé délicat, sur les plinthes et les moulures du plafond. Et pour légèrement adoucir le décor, nous avons utilisé *étain hc-172*, un gris pâle chaud, au plafond.



2 ÉLÉGANCE ÉLECTRIQUE

Nous avons décidé d'utiliser le *gris nimbus 2131-50*, sur les murs, il s'agit d'un superbe bleu légèrement teinté de gris pâle. Le bleu est la couleur la plus populaire, particulièrement pour les chambres. Il est si apaisant et calmant qu'il est parfait pour relaxer. Cette couleur comporte également la profondeur idéale de bleu, ni trop pâle, ni trop foncé. Puisque le bleu est une couleur froide, ce dernier complète bien les couleurs chaudes et les somptueux meubles de cette chambre. Le plafond et les boiseries sont peints, *oie blanche oc-17*. Pour contrebalancer le bleu et le blanc, nous avons ajouté une accentuation audacieuse, *gypsy love 2085-30*, en l'utilisant comme couleur d'accentuation pour le pochoir sur les murs, les fleurs, la jetée et la literie.



3 TRANQUILLITÉ DE VELOUR

L'agencement créatif des couleurs et textures est la clé pour cette chambre à coucher.

La couleur la plus foncée, *mur de pierre, 1483*, se retrouve au plafond pour un beau contraste direct avec les murs, *souhait af-680*. Sur le mur de la tête de lit une belle toile de fond en utilisant un papier peint coordonné.

4 ROMANTISME APPÉTISSANT

La couleur 2013, *glace au citron 2019-60*, est disposée sur les murs et se marie harmonieusement avec *potpourri cc-850*, *vert dakota 2139-20* et *rose framboise 2075-40* afin de créer une salle à manger sophistiquée et élégante.

5 CIEL ET TERRE

Peau de requin 2139-30, un magnifique gris vert foncé est utilisé pour les murs.

Pour produire un certain contraste, *dentelle renaissance af-70*, un beau crème, est disposé sur les boiseries. *Bleu glacé hc-43*, appliqué au plafond donne une touche plus fantaisiste.

Notre coup de coeur pour cette salle à manger est le pochoir feuilles d'agathe utilisé pour créer un mur d'accent et ajouter un intérêt visuel à la pièce.

m



2



4



3



PEINTURE 
Louis Gince

En collaboration avec:

819 375-8228

Tricoti Tricotta...




Pour l'hiver, en déco comme en mode, on a envie de couleurs et de matières qui changent pour transformer salon, cuisine et chambre en un endroit douillet. Du tricot au patchwork, du tartan aux imprimés fleuris, on s'offre et on se bricole toutes les tendances de la saison.

Le tricot à la cote
Habillez votre mur d'un papier peint façon pull à grosses côtes. Ensuite, tricotez-vous panier pour la maison, et finissez avec une grande jetée pour la chambre à coucher, sinon apprenez immédiatement à



tricotée par des grand-mères accros aux aiguilles! La décoration à peu de coûts qui peut même s'avérer un passe-temps amusant!



La place des meubles en décoration

Les meubles tiennent une grande place dans nos projets de décoration parce qu'ils sont le fruit d'un coup de coeur, parce qu'ils sont confortables

également les tapis, les rideaux et les revêtements des fauteuils. La couleur peut s'harmoniser à votre ameublement ou créer un contraste.

peignant ou en les recouvrant de papier peint. Par exemple, sortez le vieux classeur en métal de votre garage et coordonnez-le avec la couleur ou le papier peint de vos murs. Il sera pratique pour ranger vos papiers, les patrons de couture et les tricots et il sera également agréable à regarder.

Petites astuces :

- Lorsque vous achetez un fauteuil, assurez-vous que son dos est recouvert. Sinon, vous serez obligé, de toujours le plaquer contre un mur.
- Lorsque vous achetez une chaise d'appoint à accoudoirs qui servira occasionnellement de chaise de table, veillez à ce que les accoudoirs glissent facilement sous la table.



ou tout simplement parce qu'ils partagent notre quotidien depuis tant d'années. Lorsque l'on décore une pièce, on doit faire en sorte que tout le mobilier s'agence parfaitement dans un ensemble harmonieux.

Le mélange des provenances.

Mélanguez les meubles de provenances diverses. Veillez toutefois à respecter les règles essentielles de l'harmonie, des proportions et de l'unité d'ensemble. Si vous ne pouvez pas changer complètement votre mobilier, le simple fait de renouveler les housses, les jetés de canapés ou encore les coussins, transformera l'atmosphère à moindre frais. N'hésitez pas à intégrer de vieux meubles que vous pourrez retaper en les

L'harmonie des couleurs.

Le premier conseil est important : lorsque vous choisissez les couleurs de votre décor, tenez compte de votre ameublement. Celui-ci comprend les meubles et les luminaires, mais



• Les petits lits d'enfants sont ravissants. Néanmoins il vous faudra les changer régulièrement jusqu'à ce que les enfants atteignent l'âge adulte. Un lit simple dont vous changerez, au gré de leurs fantaisies, la couette et les coussins, vous permettra de créer un décor plus durable.

Un endroit à découvrir!



❖ Armoires de cuisine et salles de bains

❖ Meubles exclusifs de qualité
❖ et beaucoup plus...



RBQ.: 8314-9708-13

Alain Dupont, propriétaire
1154, rue Sainte-Anne Est
Yamachiche
Tél. : 819 296-2759
Télec. : 819 296-1149

ROULEZ VERT À SAINT-NARCISSE
VENTE ÉLECTRISANTE

RABAIS JUSQU'À 75%
SUR TOUS LES STOCKS EN MAGASIN

Plusieurs modèles de matelas en magasin

LIQUIDATION
DE TOUS LES DÉMONSTRATEURS

Matelas Crystal
À ressorts ensachés, sans rotation, doté d'un plateau coussiné très confortable, de supports latéraux anti-affaissement, garantie de 10 ans.

GRANDEUR	PRIX COURANT	SPÉCIAL
1 place	630 \$	495 \$
2 places	898 \$	625 \$
Tr. Gr. 2 places	1098 \$	720 \$

MATELAS KING
À PARTIR DE **500\$**
Spécial sommier de lit grandeur grand lit

À PARTIR DE **50\$**
Nul ne peut battre le prix et la qualité du fabricant, c'est garanti.
Livraison et installation de votre matelas : GRATUITE
Reprise de votre vieux matelas : GRATUITE

Venez voir nos nouveaux modèles de fauteuils à des prix compétitifs!
Offerts en noir, blanc, brun, et rouge.

MANUFACTURIER DEPUIS 48 ANS

VOTRE FAUTEUIL SUR MESURE
BERÇANT • PIVOTANT • INCLINABLE

FAITES LE PLEIN D'ÉNERGIE DURANT VOTRE MAGASINAGE

Offrez-vous le **CONFORT** que vous méritez sans aucun compromis sur la qualité!

R. Tessier & Fils inc
Manufacturier

707, rue Notre-Dame
Saint-Narcisse (Québec) *Depuis 1964*

Téléphone : 418 328-3383
Télécopieur: 418 328-3380 Courriel: rtf@infoteck.qc.ca

Vos conseillères :
Dany Tessier et Mariette Vallières

Heures d'ouverture :
Lundi au vendredi de 9 h et 17 h
Samedi de 9 h à 13 h

SPECIAL 499\$
Rouge • 1 en stock

www.rtessieretfils.com • Matelas et sommiers • Chaises sur billes • Lits ajustables • Futons

Les robinets

Les tendances de l'heure en design d'intérieur

Style et fonctionnalité s'unissent dans de nouvelles collections pour cuisines et salles de bains. Avec l'hiver qui approche à grands pas, les tendances design pour la nouvelle année se révèlent déjà. Masco, une compagnie canadienne, surveille et anticipe les nouveautés saisonnières, s'assurant ainsi que ses produits de qualité soient à la fine pointe des tendances.

TENDANCE : Architecture lisse, arrondie et personnalisée

Le duo de créateurs composé des dynamiques frères Bouroullec a collaboré avec Axor afin de créer une collection véritablement personnalisable qui met l'accent sur l'équilibre, la forme et la fonctionnalité, tout en misant sur l'esthétisme. Permettant de laisser libre cours à votre imagination, la collection Bouroullec d'Axor est composée de plus de 40 produits, incluant une baignoire, ainsi que des robinets, lavabos, composantes de douche et accessoires. Elle invite les utilisateurs

à réfléchir à la façon dont ils utilisent l'espace et l'eau, afin de créer la configuration de leur salle de bain. Les robinets chromés, lisses et gracieux et les étagères en fonte minérale



blanche exploitent à merveille la tendance des lignes douces. hansgrohe.ca

TENDANCE : Inspirée de la nature

Inspirée par l'élégance d'un cygne qui glisse sur l'eau, la collection Vuelo de Brizo possède une baguette à bec rétractable intégrée qui rehausse ses lignes gracieuses. Puisant son inspiration de la nature, la forme et la finition du Vuelo emprunte à la beauté brute et organique, une tendance populaire en design pour 2013. Disponible en combinaison Bronze Cacao et fini Stainless, le Vuelo propose la technologie SmartTouch® en option afin de répondre à la demande grandissante des consommateurs pour cette fonction fort appréciée dans la cuisine.

Cette technologie intuitive permet aux utilisateurs de démarrer et d'arrêter l'écoulement de l'eau d'un simple touché du doigt n'importe où sur le robinet.

brizo.com




TENDANCE : Tons chauds et lumineux et économie d'eau

En plus de sa silhouette gracieuse, la collection Cassidy pour cuisines de Delta offre aux propriétaires l'option d'ajouter la technologie Touch2O® de Delta afin de profiter de la commodité de l'activation tactile et d'économiser de l'eau, tout en misant sur une allure classique. Disponible en chrome classique et en acier inoxydable, cette collection est également

produite dans les tons chauds de Bronze Vénitien et de Bronze Champagne qui sont de plus en plus populaires. La tendance des tons chauds représente la solution idéale pour les consommateurs dont les goûts évoluent vers des styles contemporains, mais qui préfèrent néanmoins une allure traditionnelle.

TENDANCE : Style urbain et fini lustré

Inspirée par le design épuré et des détails minimalistes des décors urbains, la nouvelle collection Compel pour salles de bain de Delta est alignée complète de robinets et d'accessoires apportent une touche moderne et sophistiquée à votre maison. Disponible en fini chrome scintillant, la collection Compel exploite cette tendance de plus en plus populaire dans les finis de salles de bain. En effet, selon l'association National Kitchen & Bath, l'utilisation du chrome poli dans les salles de bain est passée de 46 à 65 % au cours de la dernière année.



- CÉRAMIQUE • BOIS FRANC LAUZON • PRÉLART • VINYLE • LIÈGE • MARMOLEUM
- TAPIS • FLOTTANT ET PLANCHETTES DE VINYLE • FILS CHAUFFANTS

D

DIONNE

R.B.Q. : 8274-7494

Le spécialiste du couvre-plancher,
résidentiel et commercial

5215, rue Saint-Joseph,
Trois-Rivières (Québec)

819 694-0837

Offre de lancement 2013

déco

h a b i t a t

Achetez deux parutions
avec la même annonce et

**PLACEZ
GRATUITEMENT**

votre annonce
dans le journal régulier
dans la semaine
(du lundi au vendredi)
suivant la 2^e parution
(selon disponibilité).

**CONTACTEZ
VOTRE REPRÉSENTANT**

*Les cahiers «Déco Habitat»
se font une nouvelle beauté.
Présentés sur papier blanc
15 pouces, 4 couleurs
quadrichromiques avec
couverture UV (glacée).
L'habillage de ces cahiers est
plus convivial.*

4 parutions par année

- **Samedi 20 avril 2013**
- **Samedi 18 mai 2013**
- **Samedi 5 octobre 2013**
- **Samedi 23 novembre 2013**

Le Nouvelliste
LEADER DE L'INFORMATION RÉGIONALE