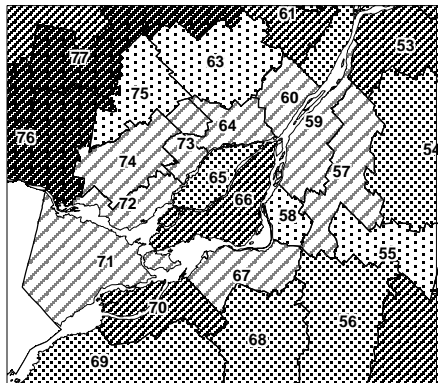







Région de Montréal



Carte 1
Population âgée de 65 ans et plus (%)
par MRC, Québec, 2001

-  0,0 à 9,9 (16)
-  10,0 à 11,9 (11)
-  12,0 à 13,9 (26)
-  14,0 à 15,9 (27)
-  16,0 et plus (19)

Affaires municipales,
 Sport et Loisir
Québec 

Source : Statistique Canada, Estimations de la population.