



Budget 2009

Les priorités :

les citoyens

l'environnement

les projets



Photo : Marise Vittit

longueuil





Claude Gladu



Jacques Goyette

Mot du maire et du vice-président du comité exécutif

Un budget et des projets pour nos citoyens

Le budget 2009, le quatrième de notre administration, s'appuie sur des bases solides et s'inscrit en continuité des budgets précédents. Maintenant que Longueuil a retrouvé la pleine possession de ses moyens, elle est en mesure d'affirmer son leadership comme ville centrale sur l'échiquier métropolitain. D'ailleurs, le bilan de l'administration Gladu-Goyette est fort éloquent. Nous avons été en mesure notamment, de rendre l'agglomération fonctionnelle et nous avons réussi à rassembler et à développer des consensus au profit de nos citoyens.

Bien que la conjoncture économique actuelle nous dicte la prudence, ce budget prévoit les ressources nécessaires pour compléter la réalisation de nos engagements, tout en maintenant des charges fiscales à un niveau fort enviable comparativement à celui des grandes villes du Québec ou des villes avoisinantes.

Le budget 2009 de la Ville de Longueuil a donc été conçu pour les citoyens dans une perspective de réaliser avec eux de grands projets et de présenter un Longueuil moderne, qui place l'environnement et la vie communautaire au cœur des priorités municipales.

Au cours des prochains mois, vous verrez poindre autour de vous dans chaque arrondissement, chaque quartier, la matérialisation de nos priorités. Que ce soit par des réfections de rues, des réaménagements de parcs, la construction d'une bibliothèque, l'ouverture d'une université, le développement de nouveaux secteurs, l'amélioration des services en transports collectifs, l'implantation d'écocentres, sans oublier la panoplie d'activités sociales et communautaires.

Afin de permettre la réalisation de notre programme, les budgets ont été élaborés avec rigueur et engagement tant par notre équipe politique que par l'administration municipale. Pour 2009, nos efforts ont permis de limiter la hausse du compte de taxes moyen de nos résidents à moins de 2 %, soit en bas de l'inflation.

Nos choix sont clairs. Ils visent à offrir des services de qualité à la mesure de la communauté longueilloise afin de poursuivre son développement et son rayonnement pour faire de Longueuil une ville prospère, respectueuse de son environnement et proche de ses citoyens, dans un souci de qualité de vie durable.

Le maire,

Claude Gladu

Le vice-président du comité exécutif ,

Jacques Goyette

BUDGET
VILLE DE LONGUEUIL

TABLE DES MATIÈRES

Faits saillants	2 à 4
Budget 2009	5 à 20
Dotation des arrondissements	21 à 25
Service de la dette	26 à 28
Fiscalité	29 à 34
Programme triennal des immobilisations	35 à 53

FAITS SAILLANTS
VILLE DE LONGUEUIL

Les faits saillants

Le budget de la Ville de Longueuil pour l'année 2009 se chiffre à 308 M\$, en hausse de 3,5 % par rapport à 2008.

Au chapitre des revenus

- Les revenus fiscaux de 236,4 M\$ représentent 76,7 % des revenus totaux;
- La vitalité du développement économique se traduit par une augmentation de l'évaluation estimée à près de 400 M\$, ce qui induit 67 % des nouveaux revenus de la Ville;
- Aucune appropriation de surplus pour 2009.

Au chapitre des dépenses

Les dépenses pour les activités locales sont en hausse de 5,1 M\$, soit 2,7%. Les services aux citoyens accaparent 80 % de cette augmentation.

La quote-part pour les activités d'agglomération est en hausse de 5,4 M\$, soit 4,8 %. De ce montant, une somme de 2 M\$ représente un transfert de service de la dette des activités locales vers les activités d'agglomération à la suite de l'application de la loi sur le partage de la dette adoptée en décembre 2007.

Le budget des dépenses de 2009 est réparti de la façon suivante :

- | | |
|--|--------|
| • Quote-part pour les activités d'agglomération | 38,0 % |
| • Services aux citoyens pour les compétences locales | 31,6 % |
| • Dépenses communes | 16,3 % |
| • Services de soutien | 12,7 % |
| • Législatifs | 1,4 % |

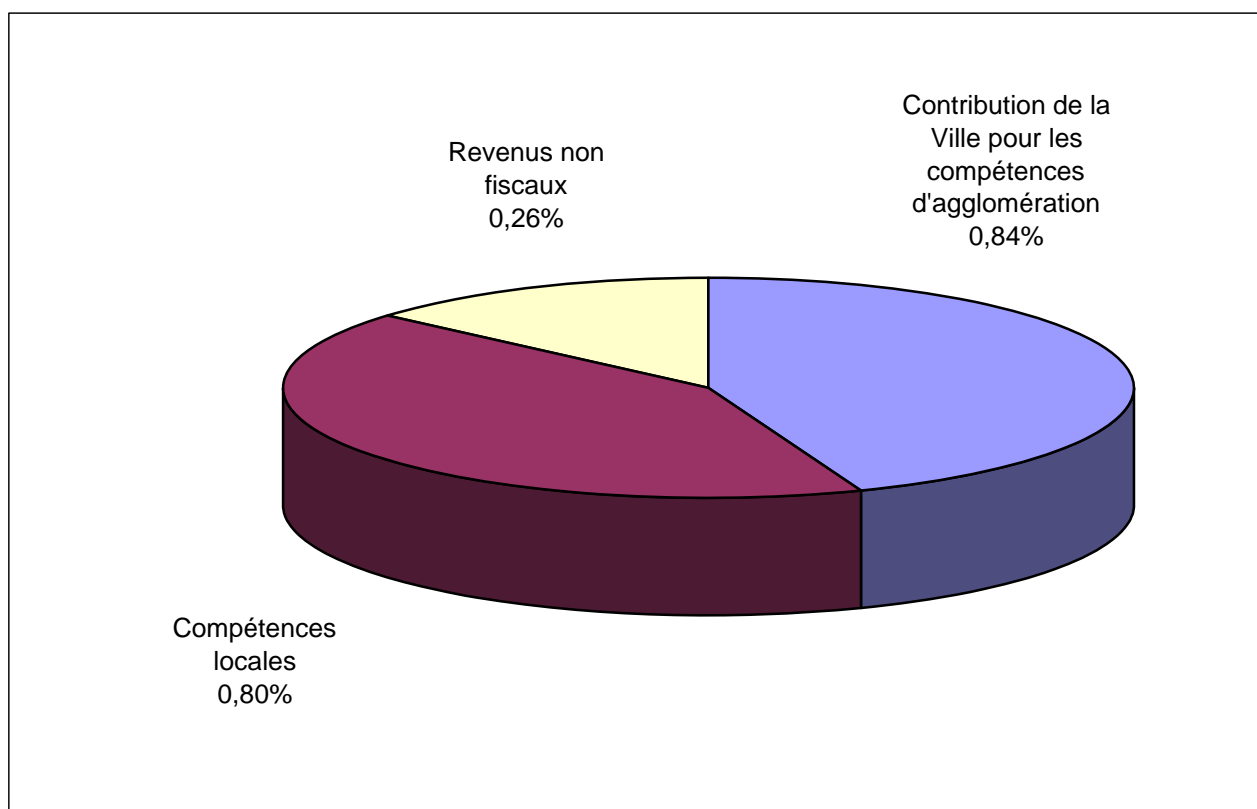
Au chapitre de la fiscalité

Hausse du compte de taxes moyen de 1,9 % pour le secteur résidentiel

Cette hausse du compte de taxes s'explique par :

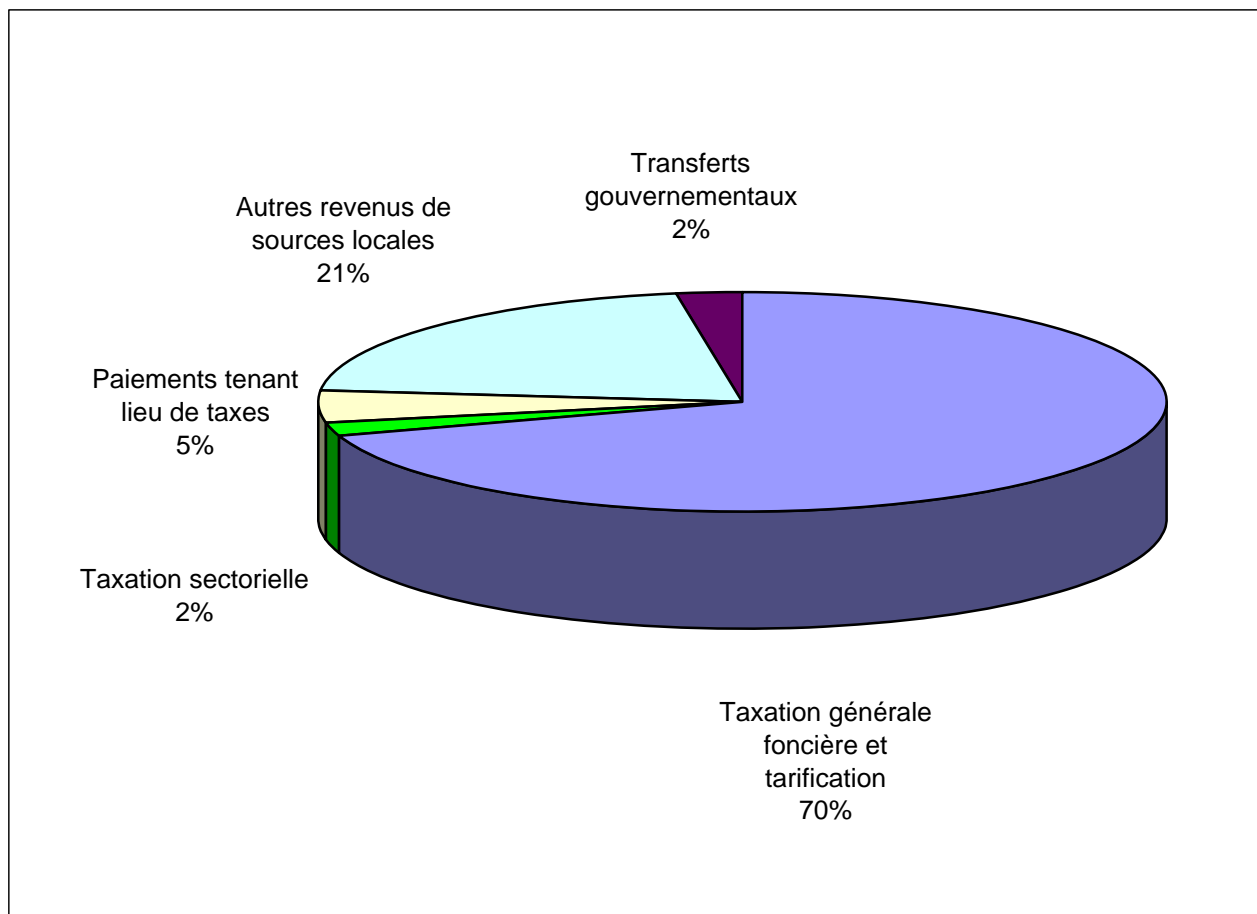
- L'augmentation de la quote-part pour les compétences d'agglomération;
- L'augmentation des activités de compétences locales;
- La réduction des revenus non fiscaux.

RÉPARTITION DE LA HAUSSE DU COMPTE DE TAXE DE 1,9%



BUDGET
VILLE DE LONGUEUIL

VILLE DE LONGUEUIL
SOMMAIRE DES REVENUS



	2008		2009	
	\$	%	\$	%
Revenus				
Taxation générale foncière et tarification	203 134 549	68,2	215 391 793	70,0
Taxation sectorielle	6 304 120	2,1	6 218 299	2,0
Paiements tenant lieu de taxes	14 778 775	5,0	14 777 301	4,8
Autres revenus de sources locales	61 434 996	20,6	64 183 122	20,8
Transferts gouvernementaux	6 400 824	2,2	7 431 640	2,4
Affectation du surplus	1 650 000	0,6	-	
Financement à long terme des activités financières	3 800 000	1,3	-	
Total des revenus	297 503 264	100,0	308 002 155	100,0

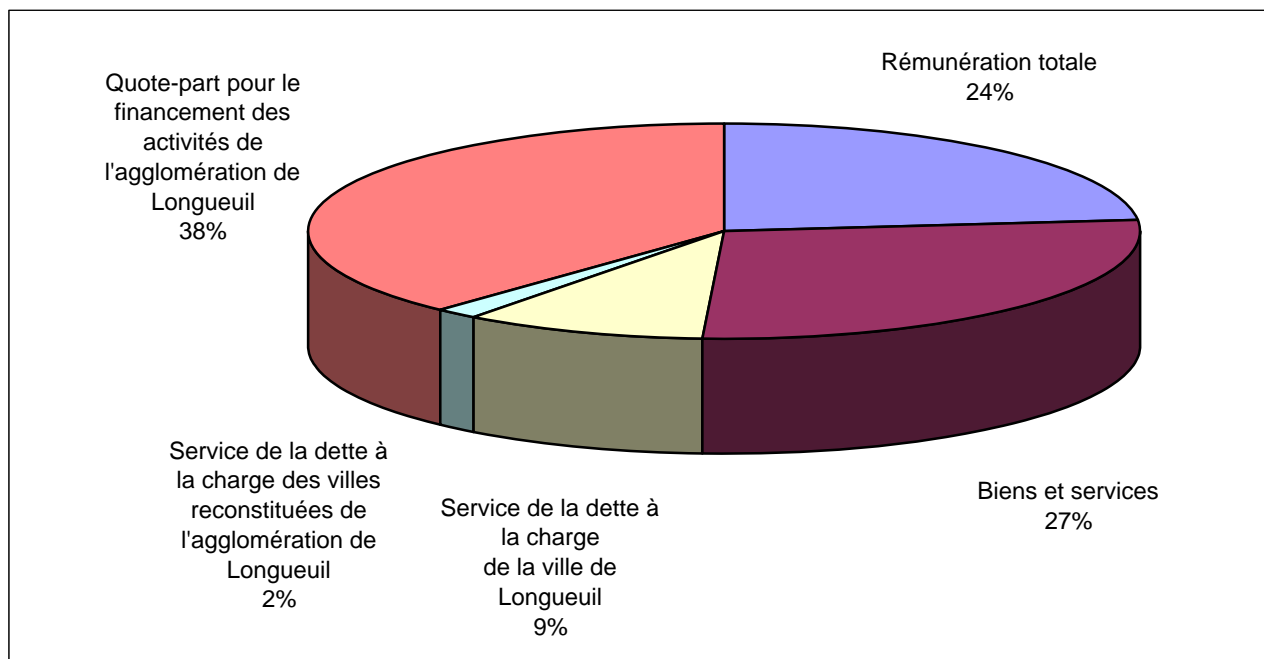
(1) Afin de se conformer aux nouvelles normes de présentation de l'information financière, le budget 2008 a été réduit de 14 852 246\$ reflétant la portion capital du service de la dette subventionné.

VILLE DE LONGUEUIL
REVENUS

	2008 Redressé ⁽¹⁾ \$	2009 \$
Fiscalité		
Taxes		
Foncière générale	178 845 854	192 206 506
Spéciales pour service de la dette	23 536 224	22 605 562
Taxes générales	202 382 078	214 812 068
Tarifification	752 471	579 725
Taxes de secteur	6 304 120	6 218 299
Total taxes	209 438 669	221 610 092
Paiements tenant lieu de taxes		
Gouvernement du Québec et ses entreprises	11 169 307	11 075 073
Gouvernement du Canada et ses entreprises	3 069 970	3 182 772
Autres organismes compensables	539 498	519 456
Total paiements tenant lieu de taxes	14 778 775	14 777 301
Total Fiscalité	224 217 444	236 387 393
Autres revenus de sources locales		
Revenus des arrondissements	1 756 168	1 787 904
Autres revenus		
Droits de mutations immobilières	7 945 000	9 115 932
Amendes et pénalités	7 707 068	6 822 894
Intérêts	1 942 969	2 051 600
Recouvrables de l'agglomération de Longueuil	21 995 452	22 447 483
Recouvrables des villes reconstituées, dettes	7 323 765	5 039 016
Recouvrables de l'agglomération, compétences déléguées	3 363 449	4 576 733
Stationnements	2 943 809	2 947 644
Locations	2 469 426	2 123 221
Licences et permis	583 200	2 192 450
Recouvrements de tiers	755 238	805 577
Autres	2 649 452	4 272 668
Total autres revenus	59 678 828	62 395 218
Total autres revenus de sources locales	61 434 996	64 183 122
Transferts		
Subvention service de la dette	538 721	527 987
Autres subventions	5 862 103	6 903 653
Total transferts	6 400 824	7 431 640
Appropriation du surplus	1 650 000	-
Financement à long terme des activités financières	3 800 000	-
TOTAL DES REVENUS	297 503 264	308 002 155

⁽¹⁾ Afin de se conformer aux nouvelles normes de présentation de l'information financière, le budget 2008 a été réduit de 14 852 246\$ reflétant la portion capital du service de la dette subventionné.

VILLE DE LONGUEUIL
SOMMAIRE DES DÉPENSES



	2008		2009	
	Redressé ⁽¹⁾			
	\$	%	\$	%
Rémunération				
Rémunération	56 569 577	19,0	57 675 805	18,7
Contribution de l'employeur	13 576 700	4,6	14 874 590	4,8
Rémunération totale	70 146 277	23,6	72 550 395	23,5
Biens et services				
Transport et communication	3 061 142	1,0	2 947 057	1,0
Services professionnels et techniques	33 200 411	11,2	34 784 699	11,3
Location, entretien et réparation	12 733 965	4,3	12 684 880	4,1
Biens non durables	14 941 813	5,0	15 260 424	5,0
Autres objets	11 720 888	3,9	18 423 737	6,0
Total des biens et services	75 658 219	25,4	84 100 797	27,4
Service de la dette à la charge de la ville de Longueuil	32 724 465	11,0	29 285 079	9,5
Service de la dette à la charge des villes reconstituées de l'agglomération de Longueuil	7 323 765	2,5	5 039 016	1,6
Total des dépenses des activités locales	185 852 726	62,5	190 975 287	62,0
Quote-part pour le financement des activités de l'agglomération de Longueuil	111 650 538	37,5	117 026 868	38,0
Total des dépenses	297 503 264	100,0	308 002 155	100,0

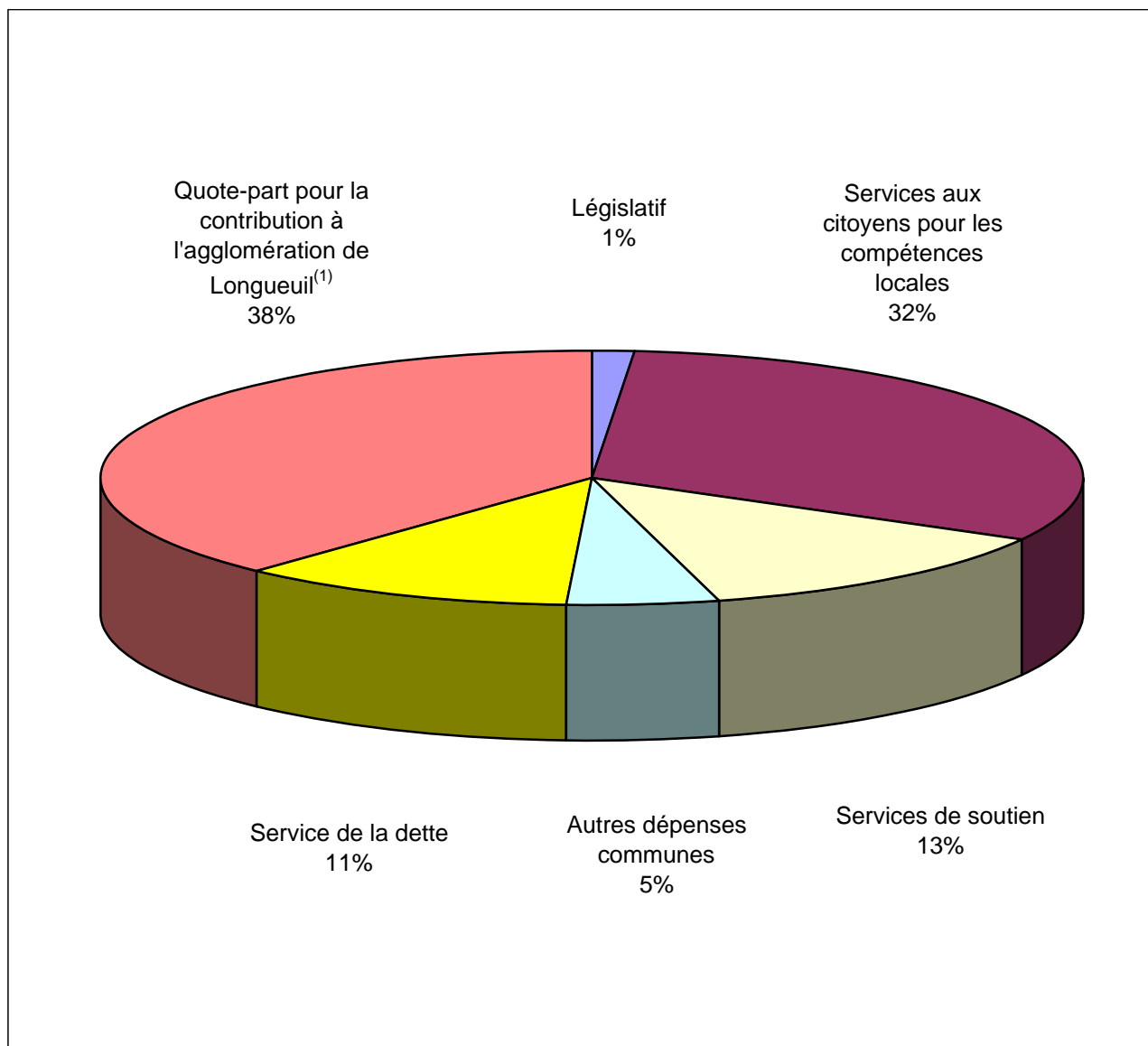
⁽¹⁾ Afin de se conformer aux nouvelles normes de présentation de l'information financière, le budget 2008 a été réduit de 14 852 246\$ reflétant la portion capital du service de la dette subventionné.

VILLE DE LONGUEUIL
BUDGET DES DÉPENSES PAR DIRECTION

	2008	2009	
	Redressé ⁽¹⁾	\$	%
Législatif			
Conseil municipal	2 611 007	2 715 955	
Bureau du comité exécutif et du maire	967 671	975 876	
Vérificateur général	628 257	583 743	
Total des services législatifs	4 206 935	4 275 574	1,4
Services aux citoyens			
Services aux arrondissements	22 611 996	23 678 265	
Travaux publics	59 160 311	60 709 377	
Urbanisme	3 570 776	3 819 599	
Planification du territoire et des équipements d'agglomération	2 346 588	2 764 027	
Génie	3 376 467	3 743 710	
Sécurité publique - compétences locales	2 347 282	2 747 658	
Total des services aux citoyens	93 413 420	97 462 636	31,6
Services de soutien			
Direction générale	1 221 038	1 602 426	
Ressources informationnelles et matérielles	15 164 721	15 006 919	
Communications et relations avec le citoyen	2 036 145	2 154 030	
Finances	7 670 131	7 716 863	
Ressources humaines	6 882 555	6 907 239	
Services juridiques	5 543 538	5 648 923	
Total des services de soutien	38 518 128	39 036 400	12,7
Dépenses communes			
Service de la dette	40 048 230	34 324 095	
Contributions à des organismes	3 342 246	3 492 149	
Autres dépenses corporatives	3 083 635	8 725 000	
Projets annuels	2 890 132	3 289 433	
Remboursement du fonds de roulement	350 000	370 000	
Total des dépenses communes	49 714 243	50 200 677	16,3
Total des dépenses des activités locales	185 852 726	190 975 287	62,0
Quote-part pour la contribution à l'agglomération de Longueuil	111 650 538	117 026 868	38,0
TOTAL DES DÉPENSES	297 503 264	308 002 155	100,0

⁽¹⁾ Afin de se conformer aux nouvelles normes de présentation de l'information financière, le budget 2008 a été réduit de 14 852 246\$ reflétant la portion capital du service de la dette subventionné.

VILLE DE LONGUEUIL RÉPARTITION DES DÉPENSES



⁽¹⁾ Comprend les services aux citoyens tels que police, incendie, fourniture d'eau potable, assainissement et élimination des matières résiduelles.

VILLE DE LONGUEUIL

RÉPARTITION DES RESSOURCES HUMAINES

Effectifs autorisés réguliers à temps plein 2009⁽¹⁾

	Cadres	Cols blancs ⁽²⁾	Cols bleus	Total 2009
Législatif				
Bureau du comité exécutif et du maire	6			6
Vérificateur général	2	1		3
Services aux citoyens				
Services aux arrondissements	24	84	50	158
Travaux publics	30	40	193	263
Urbanisme	8	38		46
Planification du territoire et des équipements d'agglomération	7	21		28
Génie	6	29		35
Sécurité publique - compétences locales		8		8
Services de soutien				
Direction générale	8	2		10
Ressources informationnelles et matérielles	20	69	35	124
Communications et relations avec le citoyen	3	8		11
Finances	11	76		87
Ressources humaines	24	18		42
Services juridiques	13	32		45
Total par groupe d'employés	162	426	278	866

(1) Les chiffres ci-haut ne tiennent pas compte des effectifs à durée déterminée (14) pour les directions suivantes : Communications, Planification du territoire et des équipements d'agglomération et Urbanisme.

(2) Excluant les groupes d'employés à semaine réduite et à temps partiel. Ex: brigadiers, surveillants de piscines, etc.

Prévisions budgétaires des services législatifs

Conseil municipal

	2008 \$	2009 \$
Rémunération	2 061 288	2 115 387
Avantages sociaux	494 709	545 558
Transport et communication	55 010	55 010
Sous-total	2 611 007	2 715 955
Projets annuels récurrents octroyés par le conseil et ajustement salarial des cadres en 2008	67 083	
Total des dépenses	2 678 090	2 715 955
Variation du budget 2009 en pourcentage		1,4%

Bureau du comité exécutif et du maire

	2008 \$	2009 \$
Rémunération	412 511	413 164
Avantages sociaux	99 003	106 555
Transport et communication	163 796	157 000
Services professionnels et administratifs	105 514	105 838
Entretien, location et biens non durables	36 847	38 000
Subventions à divers organismes	150 000	155 319
Sous-total	967 671	975 876
Projets annuels récurrents octroyés par le conseil et ajustement salarial des cadres en 2008	10 205	
Total des dépenses	977 876	975 876
Variation du budget 2009 en pourcentage		(0,2%)

Vérificateur général

	2008 \$	2009 \$
Rémunération	265 791	269 584
Avantages sociaux	63 790	69 526
Transport et communication	21 400	21 400
Services professionnels et administratifs	218 156	159 656
Entretien, location et biens non durables	59 120	63 577
Sous-total	628 257	583 743
Projets annuels récurrents octroyés par le conseil et ajustement salarial des cadres en 2008	5 323	
Total des dépenses	633 580	583 743
Variation du budget 2009 en pourcentage		(7,9%)

Prévisions budgétaires des services aux citoyens

Services aux arrondissements

	2008 \$	2009 \$
Conseils d'arrondissements		
Rémunération	135 945	141 943
Avantages sociaux	32 627	36 607
Transport et communication	18 835	17 535
Services professionnels et administratifs	99 301	99 301
Entretien, location et biens non durables	92 085	92 085
Subventions à divers organismes	18 775	18 775
Total Conseils d'arrondissements	397 568	406 246
Services administratifs		
Rémunération	272 123	277 479
Avantages sociaux	65 310	71 562
Transport et communication	33 905	28 730
Services professionnels et administratifs	6 120	281 520
Entretien, location et biens non durables	5 000	5 000
Subventions à divers organismes	670 000	710 000
Total Services administratifs	1 052 458	1 374 291
Bibliothèques		
Rémunération	3 927 733	3 950 790
Avantages sociaux	942 656	1 018 909
Transport et communication	7 519	9 519
Services professionnels et administratifs	161 598	172 613
Entretien, location et biens non durables	1 272 171	1 246 271
Total Bibliothèques	6 311 677	6 398 102
Loisir, culture et développement social		
Rémunération	7 594 522	7 726 631
Avantages sociaux	1 822 684	1 992 698
Transport et communication	183 138	186 598
Services professionnels et administratifs	2 608 858	2 598 684
Entretien, location et biens non durables	2 252 326	2 420 150
Autres	388 765	574 865
Total Loisir, culture et développement social	14 850 293	15 499 626
Sous-total	22 611 996	23 678 265
Projets annuels récurrents octroyés par le conseil et ajustement salarial des cadres en 2008	527 488	
Total des dépenses	23 139 484	23 678 265
Variation du budget 2009 en pourcentage		2,3%

Prévisions budgétaires des services aux citoyens

Direction des travaux publics

	2008 \$	2009 \$
Direction des travaux publics		
Rémunération	3 048 686	3 171 031
Avantages sociaux	731 685	817 809
Transport et communication	47 267	47 267
Services professionnels et administratifs	9 323	9 323
Entretien, location et biens non durables	280 886	281 326
Total Direction des travaux publics	4 117 847	4 326 756
Voirie		
Rémunération	4 189 744	4 226 064
Avantages sociaux	1 005 538	1 089 902
Services professionnels et administratifs	10 603 943	10 834 736
Entretien, location et biens non durables	5 020 734	5 097 520
Total Voirie	20 819 959	21 248 222
Hygiène du milieu		
Rémunération	2 890 843	2 899 199
Avantages sociaux	693 802	747 703
Services professionnels et administratifs	464 012	459 447
Entretien, location et biens non durables	2 524 763	2 314 206
Total Hygiène du milieu	6 573 420	6 420 555
Matières résiduelles et réglementation		
Transport et communication	-	1 500
Services professionnels et administratifs	10 627 179	11 325 740
Entretien, location et biens non durables	5 175	-
Total Matières résiduelles et réglementation	10 632 354	11 327 240
Bâtiments		
Rémunération	1 600 770	1 570 556
Avantages sociaux	384 185	405 046
Services professionnels et administratifs	622 930	632 522
Entretien, location et biens non durables	2 240 067	2 292 770
Services gouvernementaux	600	900
Total Bâtiments	4 848 552	4 901 794
Planification, contrôle et soutien technique		
Services professionnels et administratifs	54 133	57 564
Entretien, location et biens non durables	5 471 683	5 698 495
Services gouvernementaux	15 957	15 957
Total Planification, contrôle et soutien technique	5 541 773	5 772 016
Parcs et espaces verts		
Rémunération	3 138 409	3 151 776
Avantages sociaux	753 218	812 843
Services professionnels et administratifs	3 389	3 389
Entretien, location et biens non durables	2 731 390	2 744 786
Total Parcs et espaces verts	6 626 406	6 712 794
Sous-total	59 160 311	60 709 377
Projets annuels récurrents octroyés par le conseil, ajustement salarial des cadres en 2008 et transfert de responsabilité vers une autre direction	127 907	
Total des dépenses	59 288 218	60 709 377
Variation du budget 2009 en pourcentage		2,4%

Prévisions budgétaires des services aux citoyens

Direction de l'urbanisme

	2008 \$	2009 \$
Rémunération	2 714 129	2 875 930
Avantages sociaux	651 391	741 702
Transport et communication	93 935	92 800
Services professionnels et administratifs	43 497	44 257
Entretien, location et biens non durables	67 824	64 910
Sous-total	3 570 776	3 819 599
Projets annuels récurrents octroyés par le conseil, ajustement salarial des cadres en 2008 et transfert de responsabilité vers une autre direction	(101 736)	
Total des dépenses	3 469 040	3 819 599
Variation du budget 2009 en pourcentage		10,1%

Direction de la planification du territoire et des équipements d'agglomération

	2008 \$	2009 \$
Rémunération	1 671 642	1 971 973
Avantages sociaux	401 194	508 572
Transport et communication	46 038	52 278
Services professionnels et administratifs	126 141	129 631
Entretien, location et biens non durables	101 573	101 573
Sous-total	2 346 588	2 764 027
Projets annuels récurrents octroyés par le conseil et ajustement salarial des cadres en 2008	14 313	
Total des dépenses	2 360 901	2 764 027
Variation du budget 2009 en pourcentage		17,1%

Direction du génie

	2008 \$	2009 \$
Rémunération	2 315 512	2 344 500
Avantages sociaux	555 723	604 647
Transport et communication	58 452	61 427
Services professionnels et administratifs	109 085	170 441
Entretien, location et biens non durables	337 695	562 695
Sous-total	3 376 467	3 743 710
Projets annuels récurrents octroyés par le conseil, ajustement salarial des cadres en 2008 et transfert de responsabilité provenant d'une autre direction	267 015	
Total des dépenses	3 643 482	3 743 710
Variation du budget 2009 en pourcentage		2,8%

Prévisions budgétaires des services aux citoyens

Sécurité publique - compétences locales

	2008 \$	2009 \$
Rémunération	1 815 429	1 823 811
Avantages sociaux	435 703	470 361
Services professionnels et administratifs	79 430	436 766
Entretien, location et biens non durables	16 720	16 720
Sous-total	2 347 282	2 747 658
Projets annuels récurrents octroyés par le conseil et ajustement salarial des cadres en 2008	-	
Total des dépenses	2 347 282	2 747 658
Variation du budget 2009 en pourcentage		17,1%

Prévisions budgétaires des services de soutien

Direction générale

	2008 \$	2009 \$
Direction générale		
Rémunération	319 195	329 865
Avantages sociaux	76 607	85 072
Transport et communication	14 372	14 000
Services professionnels et administratifs	14 668	17 150
Entretien, location et biens non durables	3 500	3 500
Total Direction générale	428 342	449 587
Développement		
Rémunération	198 724	406 811
Avantages sociaux	47 694	104 917
Transport et communication	11 423	17 417
Services professionnels et administratifs	222 569	230 575
Entretien, location et biens non durables	40 699	112 572
Total Développement	521 109	872 292
Services administratifs		
Rémunération	210 417	214 546
Avantages sociaux	50 500	55 331
Transport et communication	7 420	7 420
Services professionnels et administratifs	1 250	1 250
Entretien, location et biens non durables	2 000	2 000
Total Services administratifs	271 587	280 547
Sous-total	1 221 038	1 602 426
Projets annuels récurrents octroyés par le conseil, ajustement salarial des cadres en 2008 et transfert de responsabilité provenant d'une autre direction	245 086	
Total des dépenses	1 466 124	1 602 426
Variation du budget 2009 en pourcentage		9,3%

Prévisions budgétaires des services de soutien

Direction des ressources informationnelles et matérielles

	2008 \$	2009 \$
Administration		
Rémunération	968 204	1 046 460
Avantages sociaux	232 369	269 882
Transport et communication	64 850	64 444
Services professionnels et administratifs	167 197	167 275
Entretien, location et biens non durables	37 500	35 500
Services gouvernementaux	17 000	40 000
Total Administration	1 487 120	1 623 561
Ressources informationnelles		
Rémunération	2 485 588	2 426 977
Avantages sociaux	596 540	625 917
Transport et communication	843 154	841 760
Services professionnels et administratifs	257 000	257 000
Entretien, location et biens non durables	1 629 165	1 478 650
Services gouvernementaux	-	17 000
Total Ressources informationnelles	5 811 447	5 647 304
Approvisionnement		
Rémunération	1 587 573	1 593 591
Avantages sociaux	381 018	410 987
Transport et communication	629 635	548 491
Services professionnels et administratifs	7 000	7 000
Entretien, location et biens non durables	67 500	70 870
Total Approvisionnement	2 672 726	2 630 939
Équipements		
Rémunération	1 671 548	1 577 500
Avantages sociaux	401 172	406 837
Transport et communication	10 890	5 423
Services professionnels et administratifs	6 998	6 664
Entretien, location et biens non durables	2 851 380	2 866 691
Services gouvernementaux	251 440	242 000
Total Équipements	5 193 428	5 105 115
Sous-total	15 164 721	15 006 919
Projets annuels récurrents octroyés par le conseil et ajustement salarial des cadres en 2008	(47 189)	
Total des dépenses	15 117 532	15 006 919
Variation du budget 2009 en pourcentage		(0,7%)

Prévisions budgétaires des services de soutien

Direction des communications et relations avec le citoyen

	2008 \$	2009 \$
Rémunération	672 669	754 639
Avantages sociaux	161 441	194 621
Transport et communication	347 718	350 453
Services professionnels et administratifs	768 317	768 317
Entretien, location et biens non durables	86 000	86 000
Sous-total	2 036 145	2 154 030

Projets annuels récurrents octroyés par le conseil et ajustement salarial des cadres en 2008

6 336

Total des dépenses **2 042 481** **2 154 030**

Variation du budget 2009 en pourcentage

5,5%

Direction des finances

	2008 \$	2009 \$
Rémunération	4 699 526	4 660 908
Avantages sociaux	1 127 886	1 202 048
Transport et communication	120 909	120 909
Services professionnels et administratifs	1 052 578	1 026 303
Entretien, location et biens non durables	433 632	466 095
Autres	235 600	240 600
Sous-total	7 670 131	7 716 863

Projets annuels récurrents octroyés par le conseil et ajustement salarial des cadres en 2008

(99 092)

Total des dépenses **7 571 039** **7 716 863**

Variation du budget 2009 en pourcentage

1,9%

Direction des ressources humaines

	2008 \$	2009 \$
Rémunération	2 996 944	2 956 109
Avantages sociaux	719 267	762 381
Transport et communication	92 199	92 199
Services professionnels et administratifs	2 892 795	2 915 200
Entretien, location et biens non durables	181 350	181 350
Sous-total	6 882 555	6 907 239

Projets annuels récurrents octroyés par le conseil et ajustement salarial des cadres en 2008

56 994

Total des dépenses **6 939 549** **6 907 239**

Variation du budget 2009 en pourcentage

(0,5%)

Prévisions budgétaires des services de soutien

Direction des services juridiques

	2008 \$	2009 \$
Services juridiques et éthique		
Rémunération	336 073	339 730
Avantages sociaux	80 658	87 616
Transport et communication	66 277	56 977
Services professionnels et administratifs	349 344	348 451
Entretien, location et biens non durables	26 000	26 000
Total Services juridiques et éthique	858 352	858 774
Greffe		
Rémunération	561 172	568 029
Avantages sociaux	134 681	146 495
Transport et communication	121 000	94 500
Services professionnels et administratifs	506 540	506 540
Entretien, location et biens non durables	37 922	37 922
Total Greffe	1 361 315	1 353 486
Gestion des documents et archives		
Rémunération	594 973	608 852
Avantages sociaux	142 794	157 023
Transport et communication	1 000	1 000
Services professionnels et administratifs	33 571	33 571
Entretien, location et biens non durables	16 395	16 395
Total Gestion des documents et archives	788 733	816 841
Contentieux		
Rémunération	975 399	1 021 814
Avantages sociaux	234 096	263 526
Transport et communication	1 000	1 000
Services professionnels et administratifs	735 000	735 000
Entretien, location et biens non durables	47 900	47 900
Total Contentieux	1 993 395	2 069 240
Gestion des risques		
Rémunération	236 495	240 157
Avantages sociaux	56 759	61 936
Services professionnels et administratifs	242 975	242 975
Entretien, location et biens non durables	5 514	5 514
Total Gestion des risques	541 743	550 582
Sous-total	5 543 538	5 648 923
Projets annuels récurrents octroyés par le conseil et ajustement salarial des cadres en 2008	87 774	
Total des dépenses	5 631 312	5 648 923
Variation du budget 2009 en pourcentage		0,3%

DOTATION DES ARRONDISSEMENTS
VILLE DE LONGUEUIL

VILLE DE LONGUEUIL DOTATION DES ARRONDISSEMENTS

La dotation de chaque arrondissement a été déterminée en respectant le concept retenu par le conseil de ville en avril 2007 et intègre toute compétence à l'intérieur d'une même structure administrative pour retrouver une dynamique de fonctionnement optimal.

Cette façon de faire respecte aussi le partage des compétences prévu à la Charte de la Ville de Longueuil. La dotation des arrondissements prévoit donc, notamment, les sommes nécessaires pour que le conseil d'arrondissement exerce les pouvoirs de la Ville pour l'enlèvement des matières résiduelles et l'organisation des loisirs sportifs et socioculturel. Le conseil d'arrondissement se réunit également pour décider de certaines questions en matières d'urbanisme prévues à la Loi sur l'aménagement et l'urbanisme (L.R.Q., chapitre A-19.1).

Dotation de l'arrondissement de Greenfield Park

	2008 \$	2009 \$
Conseil d'arrondissement	22 690	22 690
Loisir, culture et vie communautaire	1 318 426	1 468 508
Matières résiduelles	664 979	690 511
Total des dépenses pour dotation	2 006 095	2 181 709
Dépenses pour dotation	2 006 095	2 181 709
Moins: revenus de l'arrondissement	190 406	200 077
Dotation	1 815 689	1 981 632

Dotation de l'arrondissement du Vieux-Longueuil

	2008 \$	2009 \$
Conseil d'arrondissement	299 445	305 443
Loisir, culture et vie communautaire	12 252 649	12 259 885
Matières résiduelles	7 316 497	7 866 566
Total des dépenses pour dotation	19 868 591	20 431 894
Dépenses pour dotation	19 868 591	20 431 894
Moins: revenus de l'arrondissement	1 099 620	1 130 320
Dotation	18 768 971	19 301 574

Dotation de l'arrondissement de Saint-Hubert

	2008 \$	2009 \$
Conseil d'arrondissement	42 806	41 506
Loisir, culture et vie communautaire	4 582 856	4 825 944
Matières résiduelles	2 650 878	2 770 163
Total des dépenses pour dotation	7 276 540	7 637 613
Dépenses pour dotation	7 276 540	7 637 613
Moins: revenus de l'arrondissement	466 142	457 507
Dotation	6 810 398	7 180 106

LE SERVICE DE LA DETTE
VILLE DE LONGUEUIL

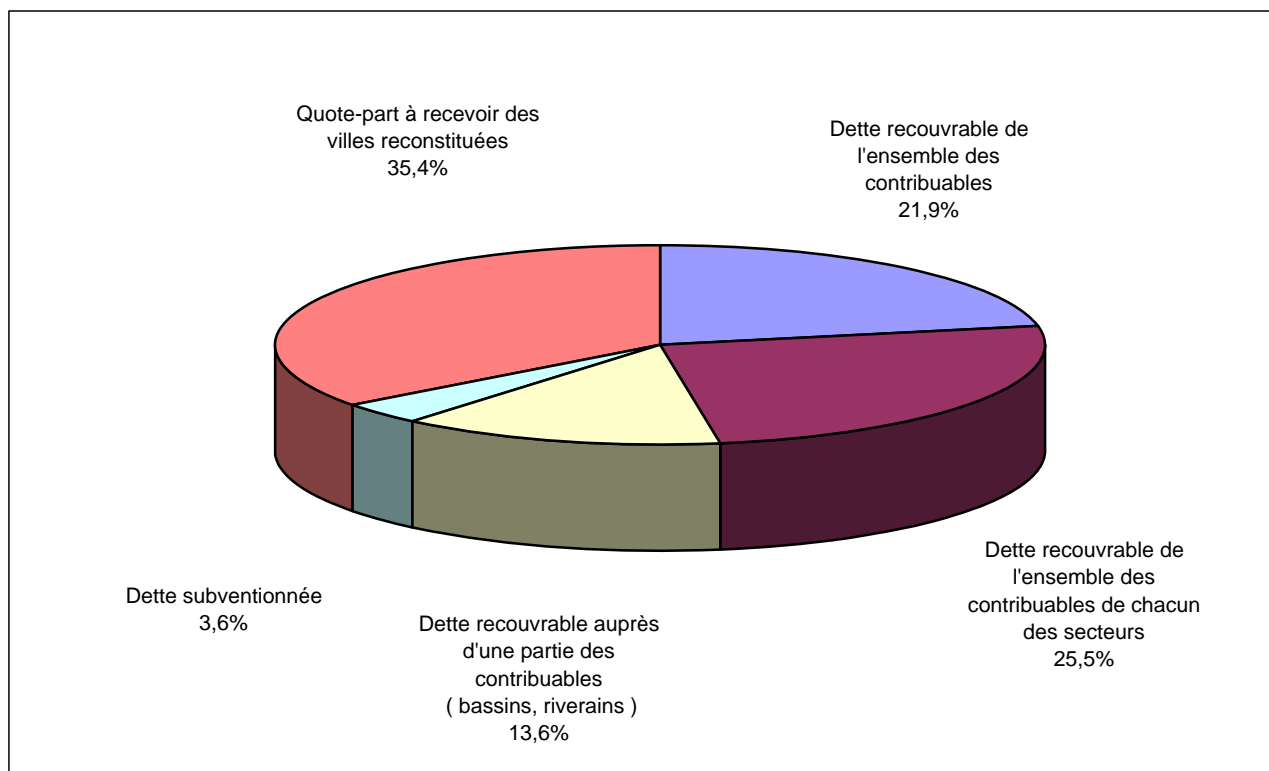
VILLE DE LONGUEUIL
COÛT DU SERVICE DE LA DETTE

Tous les montants sont en milliers de dollars

Coût du service de la dette	2008 Redressé ⁽¹⁾ \$	2009 \$
Portion subventionnée	538,7	527,9
Portion attribuée à une partie des contribuables (bassins, riverains)	6 304,1	5 379,3
Portion à l'ensemble		
Portion recouvrable par la tarification	496,5	400,8
Portion à l'évaluation	25 385,1	22 977,1
Service de la dette à la charge de la ville de Longueuil	32 724,4	29 285,1
Service de la dette à la charge des villes reconstituées de l'agglomération de Longueuil	7 323,8	5 039,0
Total service de la dette	40 048,2	34 324,1

⁽¹⁾ Afin de se conformer aux nouvelles normes de présentation de l'information financière, le budget 2008 a été réduit de 14 852 246\$ reflétant la portion capital du service de la dette subventionné.

VILLE DE LONGUEUIL
DETTE À LONG TERME PAR MODE DE RECOUVREMENT
AU 1er JANVIER



Tous les montants sont en milliers de dollars

Dettes à long terme totale - Ville de Longueuil

	au 1er janvier 2007 ⁽¹⁾		au 1er janvier 2008	
	\$	%	\$	%
Dettes recouvrables de l'ensemble des contribuables	43 187,5	12,1	78 331,8	21,9
Dettes recouvrables de l'ensemble des contribuables de secteurs (anciennes villes)	102 381,4	28,6	91 350,1	25,5
Dettes recouvrables auprès d'une partie des contribuables (bassins, riverains)	49 385,3	13,8	48 640,3	13,6
Dettes subventionnées	15 266,3	4,3	12 770,5	3,6
Quote-part à recevoir des villes reconstituées	147 799,3	41,3	127 126,8	35,4
Dettes totales	358 019,8	100,0	358 219,5	100,0

Note ⁽¹⁾ : La dette à long terme au 1^{er} janvier 2007 a été ajustée à 358 019 815\$ suite au projet de loi 56 révisant le partage de la dette de l'agglomération de Longueuil sanctionné à l'Assemblée nationale.

L'article 8 de la Charte de la ville de Longueuil stipule que toutes les dettes d'une municipalité ayant fait l'objet d'un regroupement continuent d'être financées par des revenus provenant exclusivement du territoire de cette municipalité ou d'une partie de ce territoire.

FISCALITÉ
VILLE DE LONGUEUIL

Régime d'impôt foncier à taux variés

Ce régime est entré en vigueur à Longueuil en 2006 et a pour objectif de permettre de contrer les transferts fiscaux entre les différentes catégories de contribuables découlant du dépôt du nouveau rôle d'évaluation.

Ces dispositions fiscales permettent au conseil de fixer des taux différents entre les catégories résidentielle, industrielle et commerciale.

Les taux varient selon les six (6) catégories d'immeubles suivantes :

- EAE (entreprise agricole enregistrée)
- Résiduelle (principalement 5 logements et moins)
- Six logements et plus
- Non résidentielle
- Industrielle
- Terrains vagues desservis

Toutefois, un même taux est utilisé pour les catégories résiduelle et EAE.

Prolongation du rôle d'évaluation

Le rôle d'évaluation actuellement en vigueur a été prolongé pour y inclure l'exercice financier 2009. Cette mesure a permis d'atténuer davantage la hausse du compte de taxes des propriétaires dont la valeur a progressé de façon plus importante que la moyenne

- année 2006 : valeur au rôle précédent + 1/3 de la variation de la valeur
- année 2007 : valeur au rôle précédent + 2/3 de la variation de la valeur
- année 2008 : valeur au rôle précédent + 5/6 de la variation de la valeur
- année 2009 : valeur au rôle précédent + 6/6 de la variation de la valeur

Tarification

Afin de pourvoir au paiement de la taxe spéciale des égouts collecteurs, un tarif de 0,0169 \$ du mètre carré de superficie sera prélevé sur le territoire du Vieux-Longueuil pour chaque unité d'évaluation concernée inscrite au rôle d'évaluation.

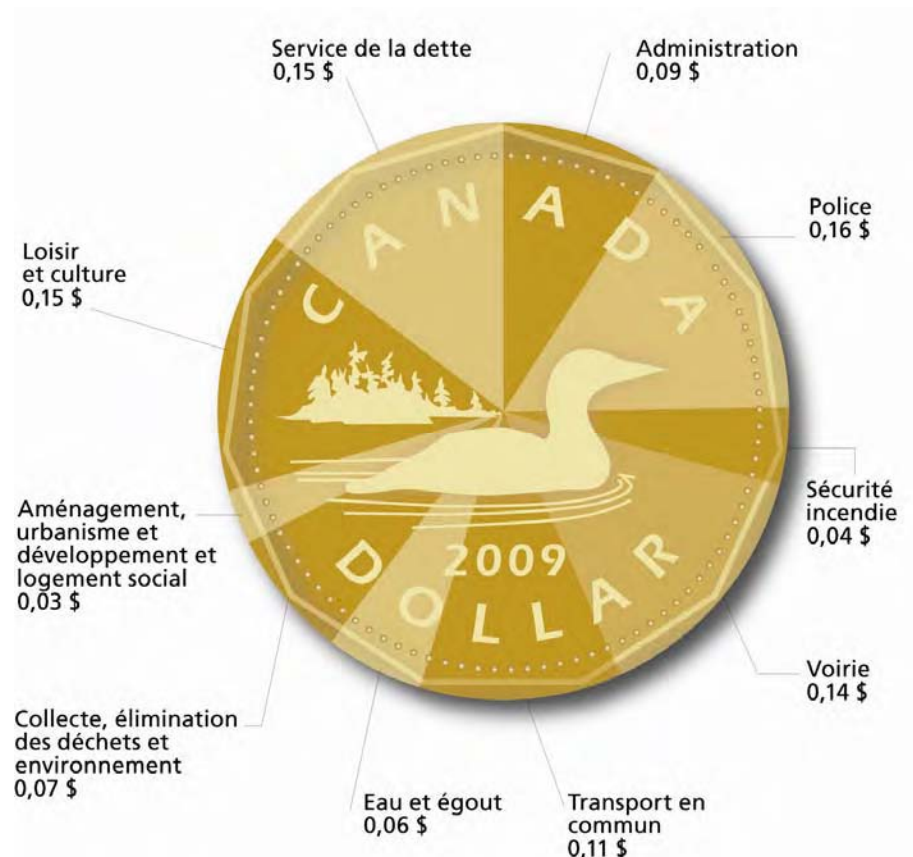
VILLE DE LONGUEUIL
TAUX DE TAXATION

Taux de taxation du 100\$ d'évaluation					
	Foncière Générale	Dette	Quote-part de l'agglomération	Équivalent tarif (1)	Total
Résiduelle					
Greenfield Park	0,4740	0,1984	0,6280	0,0000	1,3004
Lemoine	0,5497	0,1194	0,6280	0,0000	1,2971
Saint-Hubert	0,5412	0,1204	0,6280	0,0000	1,2896
Vieux-Longueuil	0,4739	0,1292	0,6280	0,0052	1,2363
Six logements et plus					
Greenfield Park	0,9065	0,3422	0,6693	0,0000	1,9180
Lemoine	0,6086	0,1304	0,6693	0,0000	1,4083
Saint-Hubert	0,5294	0,1216	0,6693	0,0000	1,3203
Vieux-Longueuil	0,5075	0,1381	0,6693	0,0052	1,3201
Terrains vagues desservis					
Greenfield Park	1,7907	0,6712	1,2559	0,0000	3,7178
Lemoine	1,0821	0,2365	1,2559	0,0000	2,5745
Saint-Hubert	1,1798	0,2545	1,2559	0,0000	2,6902
Vieux-Longueuil	0,8844	0,2470	1,2559	0,0052	2,3925
Non résidentielle					
Greenfield Park	1,2094	0,5272	1,6155	0,0616	3,4137
Lemoine	1,1751	0,2807	1,6155	0,0453	3,1166
Saint-Hubert	1,2327	0,2872	1,6155	0,0000	3,1354
Vieux-Longueuil	1,3179	0,3508	1,6155	0,0097	3,2939
Industrielle					
Greenfield Park	1,7538	0,7507	1,6906	0,1875	4,3826
Lemoine	1,1246	0,2782	1,6906	0,0392	3,1326
Saint-Hubert	1,2094	0,2892	1,6906	0,0000	3,1892
Vieux-Longueuil	1,4204	0,3747	1,6906	0,0106	3,4963

(1) Équivalent tarif: Sommes tarifées présentées sur la base du 100 \$ d'évaluation.

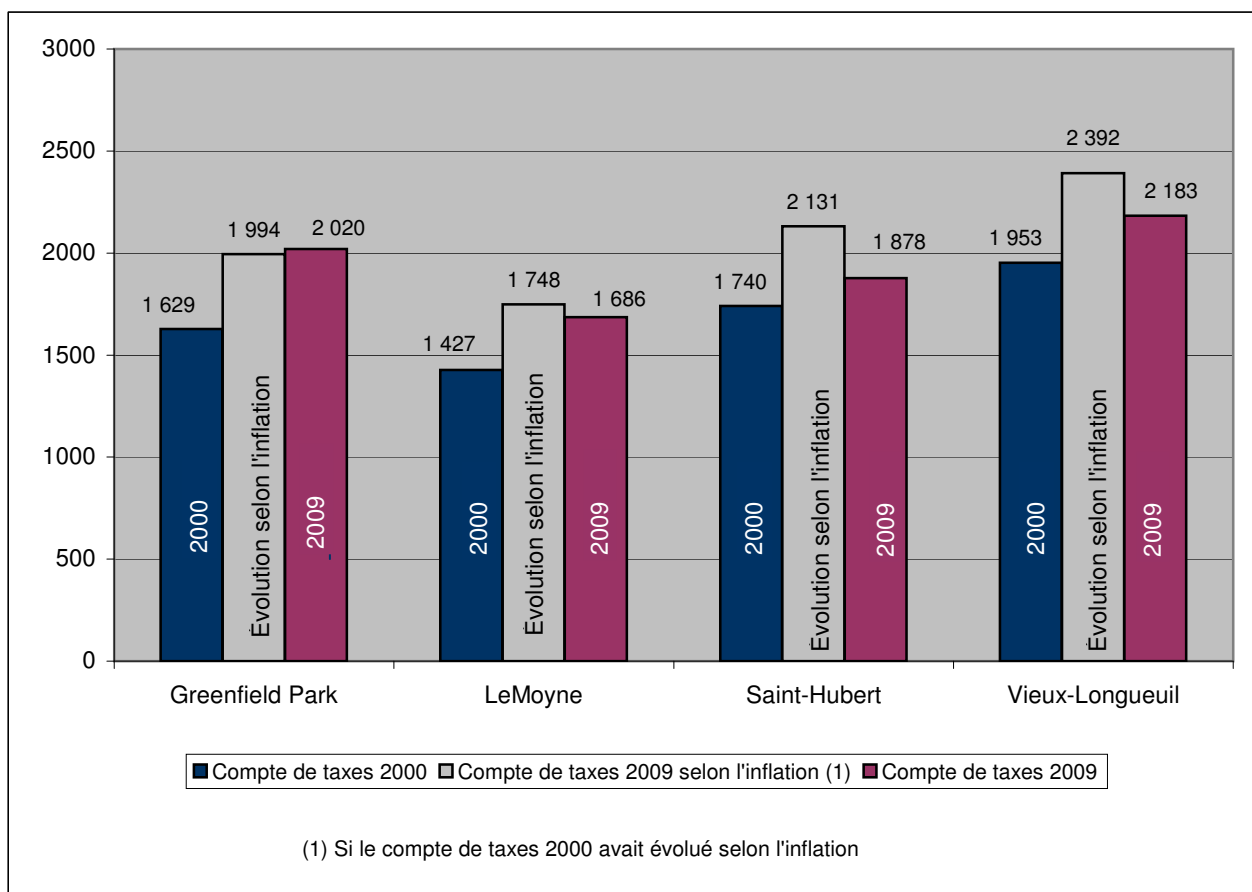
Pour le secteur résidentiel (catégories résiduelle et six logements et plus) la hausse moyenne est de 1,9%
Pour le secteur non résidentiel (catégories non résidentielle et industrielle) la hausse moyenne est de 3,2%

VILLE DE LONGUEUIL OÙ VONT VOS TAXES ?



VILLE DE LONGUEUIL
COMPTES DE TAXES UNIFAMILIALES MOYENS
DES ANNÉES 2000 ET 2009
(Comparable à l'inflation)

Le compte de taxes de la majorité des citoyens de Longueuil a évolué depuis neuf (9) ans à un taux inférieur à celui de l'inflation.



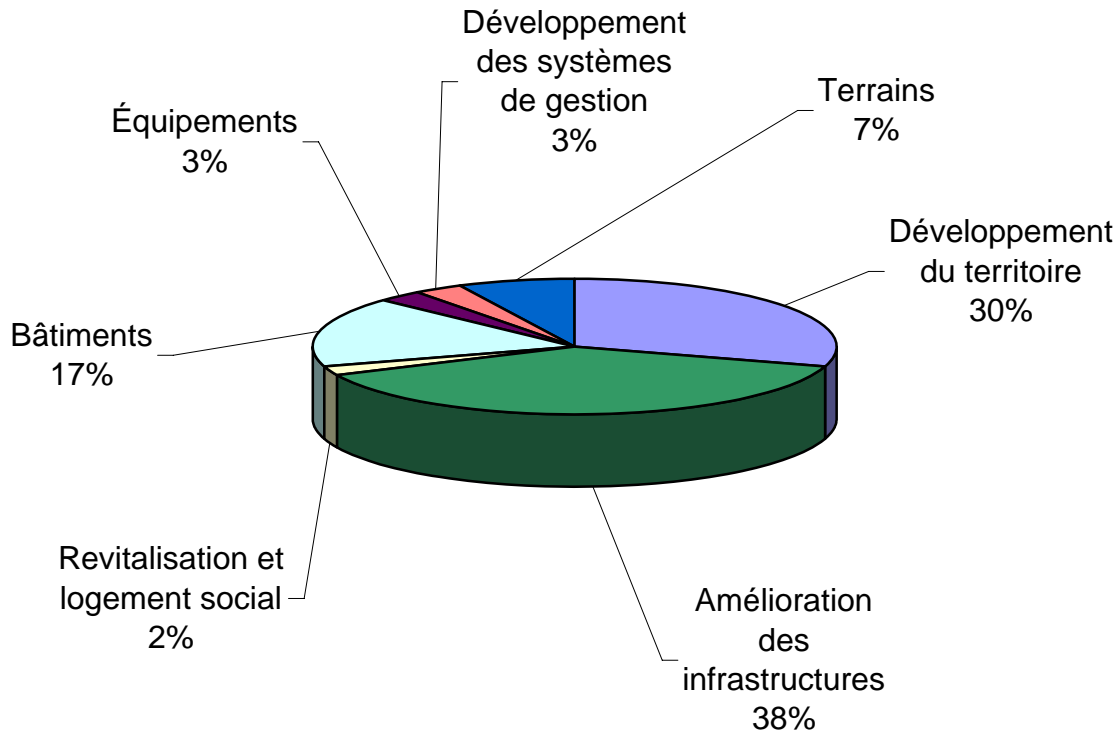
De 2000 à 2009, l'effet cumulatif de l'inflation a été de 22,5 % alors que pour la majorité des citoyens de Longueuil l'évolution du compte de taxes a été inférieure à ce pourcentage, soit:

	Augmentation en % depuis 2000	Gain en % par rapport à l'inflation depuis 2000
- LeMoyne	18,1	4,4
- Saint-Hubert	7,9	14,6
- Vieux-Longueuil	11,8	10,7
- Greenfield Park	24,0	(1,5)

PROGRAMME TRIENNAL D'IMMOBILISATIONS
2009 - 2010 - 2011

**Programme triennal des dépenses en immobilisations
VILLE DE LONGUEUIL**

**Répartition par catégories de projet
2009**



	2009	2010	2011
Développement du territoire	40 991 900 \$	32 964 000 \$	23 692 000 \$
Amélioration des infrastructures	52 759 371 \$	56 738 830 \$	78 818 400 \$
Revitalisation et logement social	3 000 000 \$	0 \$	0 \$
Bâtiments	23 054 900 \$	14 306 000 \$	20 840 100 \$
Équipements	4 000 000 \$	5 550 000 \$	5 550 000 \$
Développement des systèmes de gestion	4 026 325 \$	6 506 000 \$	2 922 000 \$
Terrains	10 100 000 \$	900 000 \$	0 \$
TOTAL	137 932 496 \$	116 964 830 \$	131 822 500 \$

Titre	Dépenses antérieures au programme	2009	2010	2011	Total	Dépenses ultérieures au programme	Total
Développement du territoire							
Développement résidentiel Cité-sur-le-Lac (100% promoteur)	2 950 000	50 000			50 000		3 000 000
Prolongement du boul Gaétan-Boucher		927 000	130 000		1 057 000		1 057 000
Vauquelin / Hussard (rue des Graminés) développement résidentiel (40 lots) (100% promoteur)		1 000 000	500 000		1 500 000		1 500 000
Développement résidentiel Terre 89 phase 2.1A et 2.1B (100% promoteur)	1 200 000	800 000			800 000		2 000 000
Développement résidentiel boul Édouard (100% promoteur)		360 000	40 000		400 000		400 000
Développement de la rue Roy (secteur Vauquelin) (bassin et promoteur)		500 000	122 000		622 000		622 000
Développement des lots riverains Gaétan-Boucher près de Sydney (100% promoteur)		200 000			200 000		200 000
Développement résidentiel Chantignole, phase 1 (bassin et promoteur)		2 500 000	500 000		3 000 000		3 000 000
Projet résidentiel Le Terroir, phase 1 (CO-2007-462)	850 000	1 264 000			1 264 000		2 114 000
Prolongement de Jensens et Star (CO-2008-516)	77 000	1 423 000	700 000		2 123 000		2 200 000
Développement résidentiel du secteur Cousineau - Jacques-Marcil, rue Racine phases I et II (CM-2005-356)	1 172 000	1 031 200			1 031 200		2 203 200
Zone commerciale de l'autoroute 30 phase 3 - Rue FX Sabourin (CM-2004-290)	2 350 000	100 000			100 000		2 450 000
Projet Le Terroir - Aménagement parcs et espaces verts de la zone de conservation (CO-2008-513)		200 000	375 000		575 000		575 000
Développement de la phase 3 de la place Racine, (100% promoteur)		771 000	387 000		1 158 000		1 158 000
Développement résidentiel secteur Vauquelin / Béliveau (entre le boisé du Tremblay et Béliveau) phase 1 - 225 lots (Promoteur et bassin)		2 500 000	4 200 000		6 700 000		6 700 000
Développement résidentiel Legault- Bishop (secteur autour de l'hôtel de ville) (promoteur et bassin)		500 000	2 800 000		3 300 000		3 300 000
Développement résidentiel du boul. Gareau (100% promoteur)		300 000	75 000	75 000	450 000		450 000
Prolongement du boulevard Maricourt entre Soucy et la 116						3 500 000	3 500 000
Élargissement du boul. Grande-Allée		1 250 000	1 250 000		2 500 000		2 500 000
Développement résidentiel Terroir phase 2-A (100% promoteur)		800 000	550 000		1 350 000		1 350 000
Développement résidentiel Terroir phase 2-B (bassin et promoteur)		800 000	500 000		1 300 000		1 300 000
Développement résidentiel Terroir phase 3 (100% promoteur)		800 000	600 000		1 400 000		1 400 000
Développement résidentiel Terroir phase 4 (100% promoteur)			900 000	600 000	1 500 000		1 500 000
Développement résidentiel Terroir phase 5 (100% promoteur)				300 000	300 000		300 000
Prolongement du boulevard Davis (entrée Parc de la Cité)		1 000 000			1 000 000		1 000 000

Ville de Longueuil
Programme des dépenses en immobilisations

Années 2009-2010-2011 PT-1
État des dépenses par projet

Titre	Dépenses antérieures au programme	2009	2010	2011	Total	Dépenses ultérieures au programme	Total
Développement résidentiel terre 89 phase 2,1 C (100% promoteur)	300 000	200 000			200 000		500 000
Développement industriel à l'est de la zone aéroportuaire, phase 1 (bassin industriel)		5 000 000	3 000 000		8 000 000		8 000 000
TERRE 89 - Phase 3 - Développement résidentiel (Aménagement parc, espaces verts et zone de conservation)		250 000	250 000		500 000		500 000
Secteur rue Pacific - Projet résidentiel - aménagement de parc				300 000	300 000		300 000
Projet résidentiel extrémité de Gaétan-Boucher - Aménagement de parc et espaces de verdure				500 000	500 000		500 000
Projet résidentiel rue Gareau - Aménagement de parc et espaces de verdure				150 000	150 000		150 000
Projet résidentiel - Secteur Gabriel-Roy - Aménagement de parc et espaces de verdure				150 000	150 000		150 000
Zone aéroportuaire - Aménagement de parc et espaces verts		250 000	250 000		500 000		500 000
Boulevard Moïse-Vincent, au nord du chemin de Chambly				4 000 000	4 000 000		4 000 000
Prolongement de la rue du R-100 vers aérogare (au sud du chemin de la Savane)				1 200 000	1 200 000		1 200 000
Aménagement d'un parc entre les rues Henry-Cyr et Gérard-Carmel				250 000	250 000		250 000
Aménagement piste cyclable - District 21			25 000		25 000		25 000
Développement résidentiel Villas sur golf phases 2 à 5 (promoteur et bassin) (CO-2007-492)	4 400 000	1 480 000	62 000	1 360 000	2 902 000		7 302 000
Développement résidentiel Parcours du cerf phase 4-b-2 (100% promoteur)	1 384 000	250 000			250 000		1 634 000
Développement résidentiel - Rue Joyal Phases 1 et 2 (100% promoteur)	1 500 000	500 000			500 000		2 000 000
Développement résidentiel- Villas sur golf phase 1 (CO-2006-452 et promoteur)	2 591 000	50 700			50 700		2 641 700
Prolongement de la rue Maisonneuve (secteur commercial) CO-2006-450	1 060 000	100 000			100 000		1 160 000
Rue du Colisée (Travaux d'architecture du paysage)(CO-2008-512)	460 000	140 000			140 000		600 000
Rue Maisonneuve (Parc, espaces verts et piétonniers)(CO-2007-482)		300 000	468 000		768 000		768 000
Parc et espaces de verdure - Parcours du cerf Phase 4B (CO-2007-471)	600 000	250 000	250 000	252 000	752 000		1 352 000
Parc et espaces de verdure de projet domiciliaire - Villas sur Golf - Phase 1) (CO-2008-517)		300 000	105 000		405 000		405 000
Développement résidentiel Ile Charron (100% promoteur)						5 000 000	5 000 000
Aqueduc - Développement Ile Charron						2 500 000	2 500 000
Développement résidentiel - Les halles de Longueuil (promoteur et bassin)		3 000 000	2 000 000		5 000 000		5 000 000

Ville de Longueuil
Programme des dépenses en immobilisations

Années 2009-2010-2011 PT-1
État des dépenses par projet

Titre	Dépenses antérieures au programme	2009	2010	2011	Total	Dépenses ultérieures au programme	Total
Développement résidentiel - Sud du Vieux-Longueuil (promoteur et bassin)		2 000 000	5 000 000	5 000 000	12 000 000		12 000 000
Developpement de la pointe de la voie maritime				2 500 000	2 500 000	2 500 000	5 000 000
Stationnement public Colisée - Chemin du Tremblay		600 000			600 000		600 000
Étude de circulation de développement autour de l'axe Roland-Therrien		150 000			150 000		150 000
Projet domiciliaire - Villas sur Golf Phase 2 - Travaux d'architecture du paysage - (aménagement de parc et espaces de verdure)			350 000		350 000		350 000
Jardin de la Baronnie - Aménagement				100 000	100 000		100 000
Construction d'un terrain de tennis de quartier - Secteur de Collectivité nouvelle (Phase I, II, III)				350 000	350 000		350 000
Projet du Faubourg - Aménagement piétonnier		75 000			75 000		75 000
Développement Parcours du Cerf phase 5 (promoteur et bassin)			3 000 000	3 000 000	6 000 000	2 000 000	8 000 000
Parcours du Cerf phase 6 (100% promoteur)				2 000 000	2 000 000	3 000 000	5 000 000
Parcours du Cerf Phase 5 - Aménagement de parc et espaces verts				850 000	850 000		850 000
Fernand-Lafontaine - Lot 328 Réhabilitation du sol				80 000	80 000		80 000
La Métairie - Intégration piste cyclable et sentier multi-fonctionnel						250 000	250 000
Construction d'un terrain de tennis secteur de Collectivité nouvelle (Phase IV)				350 000	350 000		350 000
Honoraires professionnels - Bassins de rétention et stations de pompage - Zone aéroportuaire de Longueuil (CO-2007-493)	659 000	1 500 000	1 500 000		3 000 000		3 659 000
Étude d'impact sur la circulation du développement de la zone aéroportuaire de Longueuil (CO-2007-493)		300 000			300 000		300 000
Parc Central Phase 3 - Projet Longueuil sur le Parc (CO-2006-440)	300 000	2 245 000			2 245 000		2 545 000
Prolongement du boul Béliveau entre Roberval et Vauquelin (bassin et promoteur)		1 500 000	2 500 000		4 000 000		4 000 000
Avant-projet définitif du secteur de la Place Charles-LeMoyne et de la pointe de la voie Maritime			300 000	300 000	600 000		600 000
Projet Parc à l'Œil		25 000	25 000	25 000	75 000		75 000
Route 116 - Mur anti-bruit		1 250 000			1 250 000		1 250 000
Boisé du Tremblay - Diverses interventions pour la mise en valeur et le contrôle des accès			250 000		250 000		250 000
Ruisseau Massé - Aménagement		200 000			200 000		200 000
Relais d'information touristique (8)						325 700	325 700
Total - Développement du territoire	21 853 000 \$	40 991 900 \$	32 964 000 \$	23 692 000 \$	97 647 900 \$	19 075 700 \$	138 576 600 \$

Titre	Dépenses antérieures au programme	2009	2010	2011	Total	Dépenses ultérieures au programme	Total
Amélioration des infrastructures							
Drainage secteur de la rue Williams-Barfoot (CO-2007-503)		1 375 000			1 375 000		1 375 000
Aménagement de parc et espaces de verdure - Réaménagement du réservoir, des équipements récréatifs et de la place publique (excluant le bâtiment) (CO-2008-546)	400 000	361 943			361 943		761 943
Parc René-Veillet - ouverture de la rue - accès au mini soccer suite à la construction des condos - rue Parkland (CO-2007-487)		68 965			68 965		68 965
Réfection du boul Churchill (interventions prioritaires)		800 000			800 000		800 000
Réaménagement de la rue St-Charles (Hôpital Charles-Lemoyne) inclus dans la phase 2 du plan d'intervention (CO-2007-494)	1 340 000	410 000			410 000		1 750 000
Réfection rue King-Edward entre Victoria et Henri-Sicotte				1 281 000	1 281 000		1 281 000
Parc René-Veillet Aménagement d'un terrain de soccer synthétique				1 500 000	1 500 000		1 500 000
Secteur Goldbourn - rues Goldbourn, Andrien, Comber et Small - Réfection de la chaussée et de l'aqueduc				1 132 000	1 132 000	2 264 000	3 396 000
Réfection Churchill entre Mont-Royal & Victoria - Réaménagement urbain entre Taschereau & Victoria (enlèvement de médiane, enfouissement services électriques, communication et aménagement paysager)			4 000 000	4 000 000	8 000 000	2 699 000	10 699 000
Boul. Taschereau (Aménagement paysager de l'emprise - de Mary à Régent)				280 000	280 000		280 000
Remplacement équipements de parcs (estrades, buts de mini soccer et football)				40 000	40 000		40 000
Divers parcs - Bandes de patinoire en fibre de verre - Remplacement des bandes de bois				83 000	83 000		83 000
Parc René-Veillet (réaménagement du terrain de balle)				50 000	50 000		50 000
Parc René-Veillet (mobilier, estrades, clôture)						50 000	50 000
Parc Pierre-Laporte et Jubilée (mobilier, estrades, clôture)						130 000	130 000
Mise à niveau de la station de pompage du Lac de la cité (CO-2007-475)	1 083 000	217 000			217 000		1 300 000
Parc Pierre-Laporte - Patinoire permanente (CO-2006-451)		120 000			120 000		120 000
Parc de la rue David - Aménagement (CO-2007-507)		617 095			617 095		617 095
Parc J.J.-Bertrand (Remplacement de la glissade) (CO-2006-451)		40 000			40 000		40 000
Urbanisation d'un tronçon de la rue Maricourt (près de la voie ferrée)						300 000	300 000
Deuxième couche de pavage St-Hubert - 9 rues				2 800 000	2 800 000	5 700 000	8 500 000
Stationnement AMT gare de St-Hubert - réaménagement du terre-plein de Chambly et élargissement de la rue Patrick		800 000			800 000		800 000
Réfection du boul Losch (entre Kimber et Thibeault)		2 500 000			2 500 000		2 500 000

Ville de Longueuil
Programme des dépenses en immobilisations

Années 2009-2010-2011 PT-1
État des dépenses par projet

Titre	Dépenses antérieures au programme	2009	2010	2011	Total	Dépenses ultérieures au programme	Total
Programme d'amélioration de 10 feux de circulation sur le boulevard Grande-Allée - Synchronisation et équipements (projet de 1,2 M : 50% Ville / 50% Brossard)		600 000			600 000		600 000
Parc Albert-Beausoleil - Remplacement des modules de jeux		150 000			150 000		150 000
Duke entre William et Grande-Allée- Réfection de la chaussée						600 000	600 000
Stratton entre Windsor et Edgard- Réfection de la chaussée			632 000		632 000		632 000
Cèdres entre Girard et Jean-XXIII- Réfection de la chaussée				258 000	258 000		258 000
Andy entre Jean-XXIII et Girard- Réfection de la chaussée et de l'aqueduc				392 000	392 000		392 000
Walnut entre Winsor et Grande-Allée- Réfection de la chaussée et de l'aqueduc			729 000		729 000		729 000
Mesure d'atténuation du sifflement des trains - boul Maricourt (secteur Westley et Moïse-Vincent)				850 000	850 000		850 000
Urbanisation et revitalisation du Chemin de Chambly - De Bernard au boulevard des Promenades			1 000 000		1 000 000	2 000 000	3 000 000
Urbanisation de la rue Patenaude						5 000 000	5 000 000
Parc Immaculée-Conception (amélioration des aires de jeux)			75 000		75 000		75 000
Parc Hector-Martin - Module de jeux			75 000		75 000		75 000
Parc Joyal - Module de jeux				50 000	50 000		50 000
Parc Jules-Moulin - Module de jeux				50 000	50 000		50 000
Signalisation dans les parcsS				125 000	125 000		125 000
Parc Lucien-Tapin - Module de jeux - Phase II				50 000	50 000		50 000
Pavage des sentiers et passages piétonniers - divers parcs				225 000	225 000		225 000
Parc Gérard-Philipp - Module de jeux			75 000		75 000		75 000
Parc des vétérans: revitalisation						3 800 000	3 800 000
Piscines extérieures - Divers parcs - Aménagement d'espaces verts à proximité				100 000	100 000		100 000
Parc Campbell - Modules de jeux			75 000		75 000		75 000
Foresterie urbaine - Inventaire et mise à jour du logiciel - Arbres						40 000	40 000
Parc Saint-Nazaire (Planchodrome - Phase 2)				250 000	250 000		250 000
Parc Jules-Moulin - Jeux d'eau		200 000			200 000		200 000
Parc des Vétérans - Éclairage terrain de balle				150 000	150 000		150 000
Parc Perras - Filet protecteur - Terrain de balle				25 000	25 000		25 000
Patinoire permanente - Aménagement (District 23) (CO-2007-507)		200 000			200 000		200 000
Urbanisation des rues Arlington et Oliva (Aqueduc, égouts pluvial et sanitaire, chaussée, etc.)						3 000 000	3 000 000
Parcs Gérard-Philipps et Pierre et Bernard-Lucas - Pavage de sentiers et patinoire				60 000	60 000		60 000
Parc Louis-Brosseau - Modules de jeux				110 000	110 000		110 000
Parc Pierre-Laporte - Modules de jeux				110 000	110 000		110 000

Ville de Longueuil
Programme des dépenses en immobilisations

Années 2009-2010-2011 PT-1
État des dépenses par projet

Titre	Dépenses antérieures au programme	2009	2010	2011	Total	Dépenses ultérieures au programme	Total
Parc Alakazoo - Modules de jeux				75 000	75 000		75 000
Parc Chamonix - Modules de jeux				75 000	75 000		75 000
Divers parcs - Réfection de schiste (poussière de brique)				50 000	50 000		50 000
Secteur de la rue Racine - Aménagement du bassin (espaces verts et parc)				50 000	50 000		50 000
Bassin l'Acadie phase 2 - Égout pluvial, réhabilitation de l'égout sanitaire, remplacement de l'aqueduc, pavage et bordures						4 670 000	4 670 000
Centre régional - Réaménagement chemin du Tremblay (de Roland-Therrien à Jacques-Cartier) - Partie commerciale -(Égouts, aqueduc, structure, services privés, pavage, bordures, trottoirs, éclairage, aménagement) CM-2005-359	6 894 000	1 500 000			1 500 000		8 394 000
Parc canin du Tremblay - Mise à niveau des installations (CO-2007-487)		68 965			68 965		68 965
Parc Armand-Racicot - Réaménagement complet (CO-2007-507 et CO-2006-451)	200 000	200 000			200 000		400 000
Patinoire parc Saint-Romain - Remplacement de la cabane de patinoire et aire de repos (CO-2007-507)		34 283			34 283		34 283
Parc Lajeunesse - Patinoire permanente (CO-2007-507)		171 415			171 415		171 415
Parc Lionel-Groulx - Installation d'un cabanon en ciment (CM-2004-267)				40 000	40 000		40 000
Parc Paul-Pratt - Remise à niveau du terrain (CO-2008-547)	430 000	232 500			232 500		662 500
Piétonnier rue Plamondon - Travaux d'architecture du paysage - Aménagement (CO-2007-507)		75 000			75 000		75 000
Parc Gentilly - Filet rue Beauvais (CO-2007-487)		34 363			34 363		34 363
Parc Lionel-Groulx - Réaménagement suite au changement de vocation - Phase 1 (CO-2007-487)		103 270			103 270		103 270
Plate-forme d'entreposage temporaire - Dépôt à neige Julien-Lord			600 000		600 000		600 000
Réfection de la voie de service Trans-Canada (entre de la Métropole et de la Province)		1 500 000			1 500 000		1 500 000
Feux de circulation à l'intersection de Marie-Victorin et le futur chemin d'accès au dépôt de neige usée		225 000			225 000		225 000
Élargissement Chemin du Tremblay entre les rues Trianon et Toscane (Villas sur golf phase 5)			3 000 000		3 000 000		3 000 000
Resurfaçage du Chemin Chambly entre Jacques-Cartier et Vauquelin (par section)			2 000 000		2 000 000		2 000 000
Prolongement de la glissière de sécurité - 132 - Marie-Victorin Est			80 000		80 000		80 000
Feux de circulation boul. Sainte-Foy et rue Labonté			200 000		200 000		200 000
Toilettes sèches, implantation et aménagement des accès dans divers parcs sportifs						240 000	240 000
Parcs Fonrouge, du Capricore, Châtelet, Chamvert- Ajout de manèges				100 000	100 000		100 000

Ville de Longueuil
Programme des dépenses en immobilisations

Années 2009-2010-2011 PT-1
État des dépenses par projet

Titre	Dépenses antérieures au programme	2009	2010	2011	Total	Dépenses ultérieures au programme	Total
Parc linéaire entre le boul. Jean-Paul Vincent et Lacoste		350 000	250 000	268 700	868 700		868 700
Parc Armand-Racicot - Réaménagement du stationnement				200 000	200 000		200 000
Parc Laurier - Nouveau bâtiment et nouvelle vocation, terrain de soccer surface synthétique pour Laurier 2 (CO-2008-566)		1 750 000	1 750 000		3 500 000		3 500 000
Parc Christ-Roi - Achat d'équipements et aménagement d'un planchodrome				250 000	250 000		250 000
Signalisation du réseau récréatif - Compléter le réseau				90 000	90 000		90 000
St-Antoine (entre Bord-de-l'eau et St-Charles) - Réfection de la chaussée						202 000	202 000
Grant (entre boul. Sainte-Foy et Wilson)- Réfection de la chaussée et de l'aqueduc						2 068 000	2 068 000
Saint-Thomas (entre boul. Sainte-Foy et Leblanc) - Réfection de la chaussée et de l'aqueduc						772 000	772 000
Diane (entre chemin de Chambly et Kent) - Réfection de la chaussée						1 120 000	1 120 000
Saint-Jacques (entre Briggs et Leblanc) - Réfection de la chaussée et réhabilitation de l'aqueduc						503 000	503 000
Rougemont (entre Kent et chemin de Chambly) - Réfection de la chaussée et de l'aqueduc						1 580 000	1 580 000
Thurber (entre LeMoynes et Gentilly) - Réfection de la chaussée et de l'aqueduc						623 000	623 000
Desmarchais (entre chemin de Chambly et boul. Roland-Therrien) - Réfection de la chaussée						1 676 000	1 676 000
Briggs Est (entre chemin de Chambly et Laurier) - Réfection de la chaussée						726 000	726 000
Boudreau (entre Tiffin et Taschereau) - Réfection de la chaussée						276 000	276 000
Rouville (entre Saint-Charles et boul. Taschereau) - Réfection de la chaussée et de l'aqueduc						1 372 000	1 372 000
Dubuc (entre chemin de Chambly et Laurier) - Réfection de la chaussée						1 050 000	1 050 000
Goyette (entre Gamache et Roland-Therrien) - Réfection de la chaussée et de l'aqueduc						1 670 000	1 670 000
Saint-Michel (entre chemin de Chambly et Garnier) - Réfection de la chaussée et de l'aqueduc						1 268 000	1 268 000
Saint-Georges (entre Dorion et Joséphine) - Réfection de la chaussée						330 000	330 000
Préfontaine (entre Desaulniers et Albani) - Réfection de la chaussée						987 000	987 000
Brébeuf (entre Leblanc et boul. Ste-Foy) - Réfection de la chaussée et de l'aqueduc						1 140 000	1 140 000
Duvernay (entre St-Laurent et Ferland) - Réfection de la chaussée et de l'aqueduc						600 000	600 000

Ville de Longueuil
Programme des dépenses en immobilisations

Années 2009-2010-2011 PT-1
État des dépenses par projet

Titre	Dépenses antérieures au programme	2009	2010	2011	Total	Dépenses ultérieures au programme	Total
Montcalm (entre Chamberland et Laurier) - Réfection de la chaussée et de l'aqueduc						507 000	507 000
Notre-Dame-de-Grâce (entre Perreault et boul. Curé-Poirier ouest) - Réfection de la chaussée et de l'aqueduc						2 686 000	2 686 000
Gamache (entre Brault et Dubuc) - Réfection de la chaussée et de l'aqueduc						477 000	477 000
Desaulniers (entre Tiffin et Joliette) - Réfection de la chaussée et de l'aqueduc				1 328 000	1 328 000	2 658 000	3 986 000
Joliette (entre Sainte-Foy et Hubert) - Réfection de la chaussée				869 000	869 000		869 000
Brodeur (entre chemin de Chambly et Laurier) - Réfection de la chaussée				884 000	884 000		884 000
Cartier (entre Nobert et Maisonneuve) - Réfection de la chaussée				973 000	973 000		973 000
Boulé (entre Roland-Therrien et Tyne) - Réfection de la chaussée				396 000	396 000		396 000
Paul (entre Laurier et Lavallée) - Réfection de la chaussée et de l'aqueduc				455 000	455 000		455 000
Normandie (entre Anjou et Gentilly) - Réfection de la chaussée				655 000	655 000	655 000	1 310 000
Joliette (entre Hubert et Beaugard) - Réfection de la chaussée				563 000	563 000		563 000
Joliette (entre Bertrand et Sainte-Foy) - Réfection de la chaussée				577 000	577 000		577 000
Fréchette (entre boul. Roland-Therrien et Maple) - Réfection de la chaussée				426 000	426 000		426 000
Boullard (entre Bullion et Beauharnois) - Réfection de la chaussée				95 000	95 000		95 000
Boisseau (entre Bullion et Beauharnois) - Réfection de la chaussée				86 000	86 000		86 000
Maison Le Réveil - Stationnement et aménagement de la façade				30 000	30 000		30 000
Parcs Laflamme et Saint-Charles - Construction de terrains synthétiques, filets et clôture				2 200 000	2 200 000		2 200 000
Parc - École Félix-Leclerc - Aménagement				50 000	50 000		50 000
Mur anti-bruit autoroute 20 et rue Lafrance				1 500 000	1 500 000		1 500 000
Parc St-Mark - Réaménagement majeur				100 000	100 000		100 000
Parc-École Samuel-de-Champlain - Aménagement				100 800	100 800		100 800
Parc Bariteau (LeMoyne) - Revoir la vocation du parc - Phase 2				325 000	325 000		325 000
Parc Lionel-Groulx - Correction au drainage						25 000	25 000
Parc Thomas-Dubuc - Correction au drainage						25 000	25 000
Parc Lajeunesse - Filet rue Charron						25 000	25 000
Parc Marie-Victorin - Correction des sentiers						100 000	100 000
Parc Gentilly - Éclairage du terrain de balle				122 500	122 500		122 500
Rue Saint-Charles (Intersection St-Alexandre) - Aménagement de placette						80 000	80 000
Parc Marquis-de-Montcalm (revoir la vocation)				100 000	100 000		100 000

Ville de Longueuil
Programme des dépenses en immobilisations

Années 2009-2010-2011 PT-1
État des dépenses par projet

Titre	Dépenses antérieures au programme	2009	2010	2011	Total	Dépenses ultérieures au programme	Total
Parc Marie-Victorin - Aménagement belvédère émissaire						125 000	125 000
Piscines et pataugeoires - Divers parcs (Aménagement des accès)				75 000	75 000		75 000
Maison Lamarre - Stationnement						75 000	75 000
Parc - École Saint-Jude - Correction éclairage						60 000	60 000
Parc du métro (réaménagement complet)				500 000	500 000		500 000
Parc en Rive - Entreposage						50 000	50 000
Quartier Saint-Jude - Aménagement de parc et espaces de verdure et acquisition de terrain						400 000	400 000
Parc Hurteau (Centre culturel J.-Ferron) - Réaménagement complet						200 000	200 000
Piste cyclable Julien-Lord - Installation d'éclairage sur poteaux en béton (arrière lot de la rue Rigaud)				83 000	83 000		83 000
Ilot d'Anjou- Réfection des conduits électriques et des lampadaires				40 000	40 000		40 000
Jardin Lafayette - Réfection				100 000	100 000		100 000
Parc Christ-Roi - Module de jeux				50 000	50 000		50 000
Parc Raymond - Éclairage						275 000	275 000
Parcs Lajeunesse et Saint-Jude - Modules de jeux						50 000	50 000
Parc Marquette - Filet de protection				40 000	40 000		40 000
Parc Laviolette - Modules de jeux						50 000	50 000
Parc Christ-Roi - Terrain de balle, remplacement de l'éclairage				80 000	80 000		80 000
Parcs Joseph-de-Sérigny, LeMoynes, Rousillon - Modules de jeux				50 000	50 000		50 000
Parc Marquis-de-Montcalm - Surface extérieure (couverte) pour danse				250 000	250 000		250 000
Parc Christ-Roi - Patinoire permanente						450 000	450 000
Parc de Normandie - Réaménagement						875 000	875 000
Jardin de Médicis - Étang glacé						125 000	125 000
Jardin de Médicis - Piste cyclable et jardin linéaire						300 000	300 000
Divers parcs - Construction de terrains de volleyball et basketball				50 000	50 000		50 000
Parc Charbonneau - Ajout de manèges				40 400	40 400		40 400
Réfection de la fontaine - Parc de Normandie				75 000	75 000		75 000
Programme de réfection des infrastructures des rues locales - Chaussées, aqueduc et égouts - Longueuil phase 1 (CO-2007-485)	28 830 000	7 670 000			7 670 000		36 500 000
Programme de resurfacement et réparation locale de trottoir et bordures , Travaux exécutés par les services des travaux publics (CO-2006-421)	3 500 000	2 100 000	1 550 000		3 650 000		7 150 000
Divers travaux sur le territoire - Pavage, bordures, trottoirs et autres travaux (CO-2007-490)	621 000	452 000			452 000		1 073 000

Ville de Longueuil
Programme des dépenses en immobilisations

Années 2009-2010-2011 PT-1
État des dépenses par projet

Titre	Dépenses antérieures au programme	2009	2010	2011	Total	Dépenses ultérieures au programme	Total
Partage des frais avec le MTQ pour le remplacement des équipements de feux de circulation, Règlement CO-2008-527		400 000	230 000		630 000		630 000
Études de circulation autour de l'hôpital Charles LeMoine, Règlement CO-2007-494		91 000			91 000		91 000
Chapiteau pour activités en plein air (CO-2007-507)		205 700			205 700		205 700
Parc Régional - Développement - Amélioration des services aux citoyens (blocs sanitaires, accès, aire de restauration, rangements); Centre de la nature; Mur d'escalade; Maison de ferme et relais; Développement aspect écologique (CO-2007-487)	25 000	64 452			64 452		89 452
Promenade René-Lévesque - Consolidation de la structure de la piste cyclable (honoraires professionnels) et réfection des bases de garde-corps et des lampadaires (CO-2005-338)		145 000			145 000		145 000
Promenade René-Lévesque - Travaux de consolidation de la structure de la piste cyclable (CO-2007-470)		2 100 000			2 100 000		2 100 000
Parc de la Cité - Améliorations des installations et des services (CO-2007-507)		1 645 590			1 645 590		1 645 590
Programme de plantation d'arbres à travers la ville (CO-2007-507)		342 830	342 830		685 660		685 660
Port de plaisance Réal-Bouvier et halte pour motorisés - Travaux (égouts, aqueduc, éclairage, électricité et pavage) (CO-2007-468)	1 060 000	50 000			50 000		1 110 000
Réseau récréatif - Plan directeur (CO-2008-509) - Phase 1	630 000	2 695 000			2 695 000		3 325 000
Installation de compteurs d'eau dans les ICI		4 000 000	3 450 000		7 450 000		7 450 000
Échangeur Lafayette phase I - Bretelle d'accès au débarcadère			2 000 000		2 000 000		2 000 000
Programme d'intervention de renouvellement des infrastructures (PIRI) phase III		6 300 000			6 300 000		6 300 000
Programme de contrôle de la corrosion du réseau d'aqueduc (Longueuil) Pose d'anodes				1 000 000	1 000 000	2 000 000	3 000 000
Programme d'intervention de renouvellement des infrastructures (PIRI) phase IV			25 000 000	25 000 000	50 000 000	25 000 000	75 000 000
Programme d'amélioration du réseau d'aqueduc local sur le territoire de Longueuil				4 000 000	4 000 000	8 000 000	12 000 000
Entretien des fossés verbalisés			100 000	100 000	200 000	100 000	300 000
Programme de réparations des regards et des puisards				500 000	500 000	1 000 000	1 500 000
Agrandissement du dépôt à neige de St-Hubert			100 000	1 400 000	1 500 000		1 500 000
Programme d'amélioration des réseaux d'égouts - Local sur le territoire de Longueuil (zones à risques)				5 000 000	5 000 000	10 000 000	15 000 000
Programme d'amélioration des réseaux d'égouts				3 000 000	3 000 000	6 000 000	9 000 000
Programme de réhabilitation et de reconstruction des regards et des chambres d'aqueduc sur les réseaux principaux				2 000 000	2 000 000	4 000 000	6 000 000
Entretien à frais partagés par le MTQ des structures et ouvrages d'art de juridiction municipale ou partagés sur le territoire de la ville de Longueuil		500 000		750 000	1 250 000	750 000	2 000 000

Ville de Longueuil
Programme des dépenses en immobilisations

Années 2009-2010-2011 PT-1
État des dépenses par projet

Titre	Dépenses antérieures au programme	2009	2010	2011	Total	Dépenses ultérieures au programme	Total
Programme de remplacement des lampadaires			500 000	500 000	1 000 000		1 000 000
Programme de scellement de fissures 2009-2011			150 000	150 000	300 000	150 000	450 000
Programme de réfection des infrastructures des rues (chaussées, aqueduc et égouts) Longueuil phase 2	22 800 000	5 313 000			5 313 000		28 113 000
Suivi annuel de la condition structurale et du niveau de sédimentation des collecteurs d'égouts		75 000	75 000		150 000		150 000
Deuxième phase de l'installation de signaux sonores pour personnes à déficience visuelle		100 000	100 000	100 000	300 000		300 000
Élaboration et mise en oeuvre du plan de camionnage pour l'ensemble du territoire		100 000			100 000		100 000
Ajout de nouveaux feux de circulation			400 000		400 000		400 000
Programme d'amélioration de la synchronisation des feux de circulation des boulevards de la Ville de Longueuil (Roland-Therrien, Curé-Poirier, Chambly, Jacques-Cartier)			100 000	100 000	200 000	300 000	500 000
Parc Régional - Consolidation (Plantation d'arbres, clôture, réfection sentiers, signalisation, réfection aire de jeux, entrée électrique Maison de ferme et relais, réaménagement des jardins)				500 000	500 000		500 000
Divers parcs - Programme de remplacement des modules de jeux - Incluant les aires de protection		500 000	500 000	500 000	1 500 000	500 000	2 000 000
Programme de remplacement de mobilier urbain			50 000	50 000	100 000	50 000	150 000
Programme de réfection des terrains sportifs			300 000	300 000	600 000	300 000	900 000
Dépôt Julien-Lord (Réaménagement et honoraires)	100 000	2 500 000			2 500 000		2 600 000
Ile Charron - Aménagement du parc et rampe de mise à l'eau		485 000			485 000		485 000
Programme de sécurisation des égouts collecteurs			500 000	800 000	1 300 000		1 300 000
Programme d'inspection des conduites d'égouts		220 000			220 000		220 000
Auscultation des chaussées pour actualisation des cotes de condition			150 000	200 000	350 000		350 000
Étude en vue de proposer un système de gestion centrale des données de circulation			100 000		100 000		100 000
Parc Régional - Développement de la Phase 2 - Amélioration des services aux citoyens (accès, aire de restauration, rangements); Centre de la nature; mur d'escalade; Maison de ferme & relais; développement aspect écologique			1 500 000	585 000	2 085 000		2 085 000
Parc de la Cité - Améliorations des installations et des services - Phase 2			2 500 000		2 500 000		2 500 000
Programme de réfection et d'aménagement de parcs et d'espaces verts			2 500 000		2 500 000		2 500 000
Programme de sécurisation des pistes cyclables et voies cyclables sur rues aux carrefours				100 000	100 000		100 000
Parc Marie-Victorin - Plancher de danse extérieur couvert				250 000	250 000		250 000

Ville de Longueuil
Programme des dépenses en immobilisations

Années 2009-2010-2011 PT-1
État des dépenses par projet

Titre	Dépenses antérieures au programme	2009	2010	2011	Total	Dépenses ultérieures au programme	Total
Piste cyclable Julien-Lord (Tracé long de la Route verte) - Installation de clôture pour réduire les méfaits				25 000	25 000		25 000
Piste cyclable - Chemin de la Rive - Pavage accotement				200 000	200 000		200 000
Parc Marie-Victorin - Enfouissement de la ligne 25 000 volts				110 000	110 000		110 000
Centre Multi-Sports - Aménagement de terrain de tennis						540 000	540 000
Complexe Multi-Sports - Terrain synthétique - Collège Français - Correction du pourtour						25 000	25 000
Complexe Multi-Sports - Sentier en poussière de pierre entre le planchodrome et les terrains naturels						70 000	70 000
Réseau récréatif - Plan directeur - Phase 2				1 100 000	1 100 000	1 000 000	2 100 000
Complexe Multi-Sports - Asphalter le pourtour du dôme						50 000	50 000
Complexe Multi-Sports - Ajout de 300 places par terrain sur les deux terrains naturels						50 000	50 000
Complexe Multi-Sports - Aménagement de patinoire permanente 4 saisons				450 000	450 000		450 000
Passerelle du Marigot - Réaménagement de l'intersection des sentiers/passerelles (garde-corps - érosion du sol)				25 000	25 000		25 000
Boulevard Roland-Therrien - Remplacement des arbres morts dans le mail et l'emprise (environ 270 unités)				85 000	85 000		85 000
Programme de pavage de piétonniers				300 000	300 000		300 000
Réseau récréatif Liens cyclables entre l'école Nationale d'aéronautique et les arrondissements du Vieux-Longueuil et Saint-Bruno				300 000	300 000		300 000
Aménagement et embellissement des accès du pont Jacques-Cartier comme nouvelle entrée de ville						1 000 000	1 000 000
Panneaux d'information extérieurs (ex: Périodes d'inscription, journée environnementale, tournoi de soccer et de hockey, etc.) 6 dans Vieux-Longueuil, 7 à Saint-Hubert et 2 à Greenfield-Park				150 000	150 000		150 000
Module de jeux - Clientèle jeunes enfants - District 10				100 000	100 000		100 000
Échangeur Edna-Maricourt - (viaduc, égout pluvial, structure, pavage, bordure, trottoir, éclairage et aménagement)						26 000 000	26 000 000
Piste cyclable Saint-Bruno et Saint-Hubert et route de l'Aéroport				650 000	650 000		650 000
Total - Amélioration des infrastructures	67 913 000	52 759 371	56 738 830	78 818 400	188 316 601	145 614 000	401 843 601
Revitalisation et logement social							
Programme Rénovation Québec	8 500 000	3 000 000			3 000 000		11 500 000
Total - Revitalisation et logement social	8 500 000	3 000 000	0	0	3 000 000	0	11 500 000

Ville de Longueuil
Programme des dépenses en immobilisations

Années 2009-2010-2011 PT-1
État des dépenses par projet

Titre	Dépenses antérieures au programme	2009	2010	2011	Total	Dépenses ultérieures au programme	Total
Bâtiments							
Parc de la Cité - Construction d'un pavillon (CO-2008-544)	550 000	2 000 000			2 000 000		2 550 000
Construction d'une nouvelle bibliothèque pour l'arrondissement Saint-Hubert (CM-2003-77)	1 500 000	8 500 000	2 100 000		10 600 000		12 100 000
Parc Pierre-Laporte (5395 Coursol) - reconstruction du chalet incendié (CO-2007-507 et Fond de parcs)	500 000	66 000			66 000		566 000
Réfection du chalet du parc Gérard-Phillips - 3791 Windsor (CO-2007-507)	100 000	228 000			228 000		328 000
Parc David (rue David) - Construction chalet				369 000	369 000		369 000
Reconstruction chalets de parcs - Immaculée-Conception (3675 Rocheleau) et Campbell (6940 Spriggs)			331 000	348 000	679 000		679 000
Centre culturel Boisvert - 6005 boul. Payer - Transformation en centre d'arts			1 220 000		1 220 000		1 220 000
Parc Pierre-Laporte - 5395 rue Coursol - Réhabilitation de la piscine extérieure Pierre-Laporte et remise aux normes du chalet de la piscine			1 275 000		1 275 000		1 275 000
Club d'âge d'or de St-Hubert - 5275 Chemin de Chambly - travaux de réhabilitation				235 000	235 000		235 000
Ateliers municipaux - 6355 boul. Maricourt - Contrôle d'accès, télésurveillance, réparations aux portes de garage et à la barrière				170 000	170 000		170 000
Centre Pierre et Bernard-Lucas - 2060 Holmes - Installation d'un système central de climatisation				360 000	360 000		360 000
Centres culturels - Centre Immaculée (3675 Rocheleau), Meunier (525 Latour) et Labrosse (3880 Labrosse) - Réhabilitation des centres culturels			250 000	250 000	500 000	250 000	750 000
Centre sportif Rosanne-Laflamme - 7405 Terrasse du centre - Travaux de réhabilitation - Phases II et III		150 000	1 754 000		1 904 000		1 904 000
Réfection du pavage des stationnements des centres culturels Labrosse - 3880, Lemoyne - Pierre et Bernard-Lucas - 2060, Holmes - Centre Meunier - 525, Latour - Centre Saint-Thomas et Villeneuve - 5400, Payer				277 000	277 000		277 000
Construction d'une piscine intérieure						11 400 000	11 400 000
Arena Olympia - 2950 Dumont - Projet d'économie d'énergie (CO-2006-419)	100 000	899 000			899 000		999 000
Parc Laviolette (rue Laviolette) - Construction chalet de parc			350 000		350 000		350 000
Division Aqueduc et égouts - 2020 Saint-Georges - Construction de bureaux et abris pour camions						850 000	850 000
Réaménagement du centre communautaire parc Marquette			250 000	2 250 000	2 500 000		2 500 000
Centre communautaire Saint-Roch - aménagements						500 000	500 000

Ville de Longueuil
Programme des dépenses en immobilisations

Années 2009-2010-2011 PT-1
État des dépenses par projet

Titre	Dépenses antérieures au programme	2009	2010	2011	Total	Dépenses ultérieures au programme	Total
Centre d'escrime au chalet du Parc Raymond		182 000			182 000		182 000
Chalet du parc Fonrouge (301 Cuvillier) - Ajout d'entrepôt au chalet			161 000		161 000		161 000
Maison des sports - 1175 boul. Sainte-Foy - Phase III: Réfection des murs extérieurs, aménagements des espaces communs et 4e plateau, aménagements extérieurs, stationnements			300 000	2 800 000	3 100 000		3 100 000
Aréna Jacques Cartier - 1143, Delorimier - Réfection de la dalle de la patinoire, des douches				140 000	140 000	680 000	820 000
Maison des sports - 1175 boul. Sainte-Foy - Phase II: Bocce et pétanque		960 000			960 000		960 000
Hôtel de Ville (300 boul. Saint-Charles Ouest) - Réhabilitation et mises aux normes			500 000	4 500 000	5 000 000		5 000 000
Piscine Olympia - 670 Darveau - Peinture du plafond de la piscine						80 000	80 000
Ateliers municipaux - 777 rue d'Auvergne - Construction d'un abri pour matériaux en vrac						400 000	400 000
Entrepôt du loisir - 600 rue Parc Industriel - Construction d'une mezzanine			50 000		50 000		50 000
Aréna Olympia - 2950 Dumont - Pavage du stationnement				87 400	87 400		87 400
Parcs Laurier et Lecavalier - Rénovation vestiaires et blocs sanitaires des patageoires			250 000	250 000	500 000		500 000
Centre culturel Jacques Ferron - 100 Saint-Laurent ouest - Agrandissement						500 000	500 000
Parc Fernand-Bouffard (rue Duvernay) - Construction d'un bâtiment de services				224 600	224 600		224 600
Chalet Armand-Racicot - 735 Saint-Jean - Réfection majeure bassin, éclairage, patageoire, modification des accès, clôture						300 000	300 000
Centre culturel Jacques-Ferron - 100 St-Laurent ouest - aménagements						100 000	100 000
Chalet Carillon - Réaménagement				350 000	350 000		350 000
Acquisition et aménagement d'un immeuble situé au 789 boulevard Roland-Therrien (CO-2007-478)	3 200 000	1 350 000			1 350 000		4 550 000
Atrium Place Charles-LeMoine (130 place Charles-LeMoine) (CO-2008-532)	7 800 000	7 200 000			7 200 000		15 000 000
Travaux de réhabilitation de bâtiments (projets -mixtes) (CM-2005-362)	648 351	272 600			272 600		920 951
Travaux de réhabilitation de bâtiments relevant de la compétence de la Ville de Longueuil (CM-2005-362)	983 510	338 800			338 800		1 322 310
777, rue d'Auvergne - Travaux de réaménagement et de réhabilitation (CA-2007-53)	9 000		305 000	3 739 000	4 044 000		4 053 000
Travaux de réparations prioritaires à divers bâtiments (CO-2006-455)	500 000	152 500			152 500		652 500

Ville de Longueuil
Programme des dépenses en immobilisations

Années 2009-2010-2011 PT-1
État des dépenses par projet

Titre	Dépenses antérieures au programme	2009	2010	2011	Total	Dépenses ultérieures au programme	Total
Colisée Jean-Béliveau - 1755 Jacques-Cartier est - Réhabilitation (CM-2005-337)	4 550 000	350 000			350 000		4 900 000
Aménagement d'un centre d'archives unique et permanent						10 660 000	10 660 000
Mise en place d'un entrepôt de pneus				127 000	127 000		127 000
Programme de réfections majeures sur divers bâtiments			480 000	480 000	960 000	1 300 000	2 260 000
Métro Longueuil - 100 Place Charles-LeMoine - Réhabilitation			1 500 000	3 500 000	5 000 000		5 000 000
Enlèvement du réservoir existant d'huile usée 4130 Grande-Allée Greenfield Park		100 000			100 000		100 000
Remplacement des portes de garage 1, 2 et 3 au 777 d'Auvergne			50 000		50 000		50 000
Programme de réfection des plages et des bassins de piscines extérieures			80 000	80 000	160 000	80 000	240 000
Bureau d'arrondissement - 156 Churchill - Travaux de réaménagement et de rénovation						1 774 000	1 774 000
350, Curé-Poirier Ouest - Travaux de réhabilitation et de réaménagement		306 000	2 700 000		3 006 000		3 006 000
Aréna du centre sportif de Longueuil - 200 Gentilly - Réfection des douches et peinture				213 000	213 000		213 000
Colisée Jean-Béliveau - 1755 Jacques-Cartier Est - Travaux de réhabilitation - Phase II			400 000		400 000		400 000
Parc Régional - Entreposage et services pour jardins communautaires				90 100	90 100		90 100
Théâtre de la Ville - Agrandissement de la salle Pratt & Whitney - Projet en collaboration						7 000 000	7 000 000
Grande bibliothèque conjointe avec le Collège Édouard-Montpetit						25 000 000	25 000 000
Total - Bâtiments	20 440 861	23 054 900	14 306 000	20 840 100	58 201 000	60 874 000	139 515 861
Équipements							
Remplacement des équipements pour la DRIM - Équipements Approvisionnements		300 000	300 000	300 000	900 000		900 000
Programme de remplacement des équipements servant aux activités pour la Ville centre (notamment Travaux publics et Loisirs)	250 000	3 400 000			3 400 000		3 650 000
Programme de remplacement des équipements servant aux activités pour la Ville centre (notamment Travaux publics et Loisirs)			5 000 000	5 000 000	10 000 000		10 000 000
Remplacement de petits équipements motorisés		300 000	250 000	250 000	800 000		800 000
Total - Équipements	250 000	4 000 000	5 550 000	5 550 000	15 100 000	0	15 350 000

Titre	Dépenses antérieures au programme	2009	2010	2011	Total	Dépenses ultérieures au programme	Total
Développement des systèmes de gestion							
Direction de la planification du territoire et des équipements d'agglomération							
Informatisation de la gestion des feux de circulation			160 000		160 000		160 000
Total - Dir. de la planification et des équip. d'agglomération	0	0	160 000	0	160 000	0	160 000
Direction des ressources informationnelles et matérielles							
Mise à niveau de la version 11.5.10 et révision des processus financiers	500 000	900 000	850 000		1 750 000		2 250 000
Mise à niveau de l'infrastructure technologique (réseaux, serveurs, etc.)			972 000	518 000	1 490 000		1 490 000
Mise à niveau du système informatisé de contrôle central de l'essence			120 000		120 000		120 000
Mise à niveau des équipements bureautique		604 000	604 000	604 000	1 812 000		1 812 000
Intégration et mise à niveau de diverses applications		500 000	1 000 000	900 000	2 400 000		2 400 000
Mise en place d'une infrastructure de télétravail				50 000	50 000		50 000
Total - Dir des ressources informationnelles et matérielles	500 000	2 004 000	3 546 000	2 072 000	7 622 000	0	8 122 000
Direction des ressources humaines							
PG-21 Gestion intégrée des ressources humaines (RH/Paie)	200 000	500 000	2 000 000	300 000	2 800 000		3 000 000
Total - Direction des ressources humaines	200 000	500 000	2 000 000	300 000	2 800 000	0	3 000 000
Direction des services aux arrondissements							
Implantation du réseau d'accès universel (Loisirs et Bibliothèques)	1 345 175	586 825			586 825		1 932 000
Total - Direction des services aux arrondissements	1 345 175	586 825	0	0	586 825	0	1 932 000
Direction des services juridiques							
SD-32 Gestion documentaire et automatisation du processus décisionnel		150 000	500 000	400 000	1 050 000		1 050 000

Titre	Dépenses antérieures au programme	2009	2010	2011	Total	Dépenses ultérieures au programme	Total
Total - Direction des services juridiques	0	150 000	500 000	400 000	1 050 000	0	1 050 000
Direction de l'urbanisme							
PA-40 Gestion des permis			300 000	150 000	450 000		450 000
Total direction de l'urbanisme	0	0	300 000	150 000	450 000	0	450 000
Direction générale							
SE-11 Application gestion des requêtes / plaintes et services aux citoyens (311)		785 500			785 500	2 000 000	2 785 500
Total direction générale	0	785 500	0	0	785 500	2 000 000	2 785 500
Total - Développement des systèmes de gestion	2 045 175	4 026 325	6 506 000	2 922 000	13 454 325	2 000 000	17 499 500
Terrains							
DGA développement							
Acquisition des terrains DASH-L		10 000 000			10 000 000		10 000 000
Total - DGA développement	0	10 000 000	0	0	10 000 000	0	10 000 000
Direction de la planification et des équipement d'agglomération							
Décontamination du dépôt à neiges usées incluant l'ancien terrain (LeMoyne) de Shell		100 000	900 000		1 000 000		1 000 000
Total - Dir. de la planification et des équip. d'agglo.	0	100 000	900 000	0	1 000 000	0	1 000 000
Total - Terrains	0	10 100 000	900 000	0	11 000 000	0	11 000 000
Grand total	121 002 036	137 932 496	116 964 830	131 822 500	386 719 826	227 563 700	735 285 562