

déco

habitat



CAHIER DÉTACHABLE
Le Nouvelliste
LEADER DE L'INFORMATION RÉGIONALE

Points de mire pour la décoration d'un salon

Sol en vedette

La tendance est aux planchers de bois provenant d'essences exotiques et de teintes foncées. Le liège fait une percée remarquable. Le matériau est résistant et idéal pour les pièces très fréquentées, comme le séjour. En plus, son allure rustique donne beaucoup de chaleur au décor. Il se présente en plusieurs tons que l'on peut marier ensemble pour créer des effets de carrelage. Le linoléum, que l'on avait un peu oublié, retrouve la faveur populaire. Produit écologique puisqu'il est fabriqué de matières naturelles, il est facile d'entretien. Il se décline en plusieurs couleurs ce qui permet de créer une grande variété de patrons.

Les tapis et les carpettes ajoutent un peu de couleur et de douceur au sol. Un tapis en fibre naturelle viendra contrebalancer la froideur d'un plancher en céramique ou en pierre naturelle. Les tapis sont aussi un moyen classique de délimiter l'espace.

Rideaux, voilages, stores

L'habillage de la fenêtre complète le décor. Rideaux, voilages, stores, écrans, tous sont dans le ton d'aujourd'hui. Les stores verticaux perdent toutefois du terrain et laissent leur place aux panneaux amovibles. Le modèle dépend du style de la pièce et, surtout, de celui de la fenêtre. Elle est haute et apporte alors beaucoup de clarté à la pièce? On joue de transparence et de légèreté pour filtrer la lumière. Elle est large? Deux ou trois stores bateau posés côté à côté



permettent de rythmer la fenêtre. On peut aussi l'habiller de rideaux jusqu'au sol pour rétablir l'équilibre. Pour conserver l'intimité ou faire oublier un paysage inintéressant, on ajoute un voilage. Elle est petite? On suspend le rideau le plus haut possible pour rendre les proportions plus harmonieuses. On lui associe un store posé haut, lui aussi, et on l'abaisse jusqu'à la limite supérieure de la fenêtre pour compléter l'habillage. C'est un bow-window? On trouve sur le marché des tringles courbées qui permettent de traiter la fenêtre avec des jeux de rideaux en continu. Si l'alcôve est très profonde, il faudra alors utiliser plusieurs stores ou rideaux indépendants pour garnir chaque

fenêtre. Il y a deux fenêtres asymétriques sur le même mur? On les habille comme si elles ne faisaient qu'une pour les harmoniser. Trois jeux de rideaux (posés à chaque bout et au centre) des fenêtres feront en sorte de les unir. On s'assure, bien entendu, de coordonner les couleurs aux meubles et aux murs.

La lumière

Puisque c'est le soir que nous utilisons principalement le salon, le choix de l'éclairage revêt une grande importance. Il faut choisir premièrement une lumière de fond qui éclaire toute la pièce. Un plafonnier ou une lampe suspendue aux lignes sobres et raffinées font très bien le travail. Certaines sont de véritables œuvres d'art. Des appliques murales permettent de créer des îlots de lumière qui ajoutent à l'ambiance. Elles se

ampoules et du type d'éclairage. Les lampes à incandescence, qui procurent une lumière chaude et jaune, rendent les couleurs plus foncées, plus saturées que lorsqu'elles sont sous la lumière du jour. De son côté, l'éclairage halogène produit une lumière blanche, proche de la lumière naturelle. Il interagit donc moins avec les couleurs.

La magie des accessoires

Pour compléter son décor, rien de mieux que des accessoires de goût bien disposés dans la pièce. On utilise coussins, cadres, vases à fleurs, chandeliers, objets d'art, souvenirs de voyage, bibelots pour créer une mise en scène. Il faut toutefois limiter la quantité et la variété d'accessoires. Ils sont là pour animer la pièce, pas pour y créer la pagaille.

Au salon, le manteau de la cheminée, qui est souvent le point central de la pièce, est un endroit de choix pour disposer les accessoires que l'on désire mettre en évidence. Pour créer un ensemble harmonieux, on les regroupe par nombre impair selon leur style et leur couleur. Une jolie vitrine permet d'exhiber les objets de collection. Cela les protège de la poussière et des mains trop curieuses. Un joli coffret, en bois ou en carton, déposé sur la table basse, ajoute une note esthétique tout en ayant un caractère pratique. On peut y ranger les télécommandes, du papier et un crayon et autres menus objets qu'on aime avoir sous la main. Un porte-revues se révèle aussi fort utile au salon. Point à retenir pour un agencement harmonieux : respecter le style et les teintes de la pièce.

Antic-Art

Nous fabriquons armoires, vanités, mobiliers de chambre, bibliothèques, etc.

- Vente au détail
- Reproductions antiques
- Haut de gamme
- Meubles sur mesure

Claude Houle et
Céline Morin, propriétaires



135, rue Saint-Charles, Maskinongé

Téléphone et télécopieur :

819 227-2931

Nouveau

Salle d'exposition
92, boul. Est, Maskinongé

819 227-3543 www.antic-art.ca



R. Tessier & fils inc.
Manufacturier
707, rue Notre-Dame,
Saint-Narcisse
418-328-3383

Vos conseillères Dany Tessier et Mariette Vallière

- Matelas et sommiers
- Chaises sur billes
- Lits ajustables
- Futons

VENEZ COMPARER...

Pour la qualité de votre sommeil... et de votre détente

VOTRE FAUTEUIL
sur mesure

- BERÇANT
- PIVOTANT
- INCLINABLE

- Hauteur adaptée à votre taille
- Coussins avec support lombaire ajustable
- Structure garantie à vie
- Vaste choix de tissus et de cuirs

LITS AJUSTABLES
Avec ou sans vibromasseur
Matelas à ressorts ou matelas latex

Matelas et sommier
gamme complète

SPÉCIAL
tous les
DÉMOS sont
EN SOLDE
jusqu'à épuisement
des stocks.

Lundi au vendredi de 9 h à 17 h. Samedi 9 h à 13 h.

Un aquarium c'est beau, c'est zen

Avez-vous déjà regardé un bel aquarium naturel en pensant: « Wow C'est magnifique! J'aimerais avoir la même chose à la maison ! », tout en ne sachant pas comment le recréer vous-même ? Eh bien, vous n'êtes pas seul !

La popularité de l'aquariophilie ne cesse de croître depuis des années, alors que les gens tentent d'amener une petite parcelle de nature dans leur foyer. Même en faisant abstraction de sa taille, un aquarium peut devenir un atout majeur pour la décoration de n'importe quel milieu. La grande variété d'aquariums, de meubles et d'équipements sur le marché, de nos jours, offre un nombre illimité de possibilités, assurant qu'il y en a pour tous les goûts.

Mais par où commencer lorsque l'on décide d'installer un aquarium dans sa maison ?

Avec la vaste sélection d'espèces de poissons, de plantes aquatiques et de décorations offertes, cela peut sembler bien compliqué au départ. Il existe

aussi de nombreux types d'aquariums parmi lesquels choisir. C'est pourquoi il est important de consulter des livres variés lorsque l'on décide d'aménager un nouvel aquarium, tout spécialement pour choisir les espèces de poissons et de plantes aquatiques.

Le guide d'aquariophilie

pos des habitats naturels, des poissons et des plantes aquatiques. Le guide d'aquariophilie Geosystem comprend douze aménagements d'aquariums différents (complets avec des tableaux et des photos) provenant de quatre grandes régions géographiques (Amérique centrale, Amérique du Sud, Afrique



et Asie). Le guide vous fournira non seulement de l'inspiration, mais il vous montrera aussi le processus étape par étape pour aménager votre nouvel aqua-

rium. Contenant de l'information pour vous aider à comprendre le milieu que vous créez et la meilleure façon de le maintenir, le guide Geosystem vous facilite la vie et vous permet de créer un milieu aquatique sain et vibrant où les poissons et les

plantes seront épanouis et à leur meilleur. Sortez donc quelques livres, laissez-vous inspirer et découvrez le plaisir et l'émerveillement que procure le fait de posséder un habitat aquatique vivant à la maison.

«Trois choses rafraîchissent le coeur et délivrent du chagrin; l'eau, les fleurs et la beauté.»

- proverbe sanskrit



RIVE NORD ET RIVE SUD ENCORE PLUS DE SERVICE !

Pour vous servir encore plus rapidement des deux côtés du pont Laviolette, nous avons fait l'acquisition d'un deuxième camion à grue. Les meilleurs prix et le meilleur service, voilà notre engagement!



4570, avenue Arseneault
Saint-Grégoire, Bécancour
(Québec) G9H 1V8
Tél. : 819 233-2363
Télé. : 819 233-4214

Lundi au mercredi
8 h à 17 h 30
Judi et vendredi
8 h à 21 h
Samedi
8 h à 17 h
Dimanche
8 h à 15 h

RONA
Le Quincaillier

L'Acadien Bricoleur inc.
Quincaillerie
Matériaux de construction

Les Constructions

Gaétan Hamelin inc.

ENTREPRENEUR GÉNÉRAL / RÉSIDENTIEL / COMMERCIAL

Tél.: 418 365-6318 Téléc.: 418 365-6321

1408, route du Lac Pierre-Paul / Saint-Tite

Décorez votre foyer pour le temps des Fêtes

(EN)—Le temps des Fêtes est de retour! Bientôt, parents et amis arriveront pour célébrer avec vous les fêtes de fin d'année. Avant leur arrivée, assurez-vous que votre maison est parée de ses plus beaux atours, mais sans trop de tracas.

- Illuminez votre entrée. Enjolivez le devant de votre maison en installant des lumières DEL dans les arbres et sur le toit. Ne vous sentez pas coupable : les ampoules DEL utilisent de 80 à 90 % moins d'énergie



que les lumières traditionnelles et sont maintenant offertes en couleurs et en dimensions variées. Pourquoi ne pas disposer de lumières solaires le long de l'allée qui mène à la porte avant? Vos parents et amis auront ainsi l'impression d'être accueillis comme des invités de marque.

-Un vestibule accueillant. Le vestibule est la première pièce que vos invités verront; profitez-en pour faire une bonne impression. L'ajout de deux chaises décoratives ou d'une



table ronde sur laquelle vous disposerez un arrangement floral du temps des Fêtes fera de votre vestibule un endroit agréable et invitant. Allez encore plus loin et installez un tapis moelleux pour garder au chaud les pieds de vos invités.

-Quelques touches de couleur. Disposez des guirlandes naturelles ou artificielles autour des miroirs, sur les rampes et le manteau de la cheminée et agrémentez-les de jeux d'ampoules DEL. Pour transformer radicalement une pièce, rafraîchissez-la au moyen de peinture d'une couleur de circonstance et ajoutez quelques coussins ou des parures de fenêtres dans des teintes harmonisées.

- Mur à mur. Ajoutez des décalcomanies murales ou des encadrements de papier-peint pour modifier l'apparence d'une pièce. Ces deux éléments de décoration existent dans un grand nombre de styles et peuvent être retirés facilement après le départ des invités. Autre option intéressante : un miroir décoratif qui agrandira la pièce et réfléchira vos décorations du temps des Fêtes.

-Moments agréables au coin du feu. Quoi de plus agréable et de plus réconfortant pour les membres de la famille et les invités qu'un feu de foyer. Si vous n'avez pas de foyer chez vous, songez à vous équiper d'un foyer électrique. Ces appareils sont offerts dans une grande variété de dimensions, de couleurs et de styles et sont faciles à installer.



Noël s'en vient; le cadeau de choix... LES INDISPENSABLES STIHL

À partir de seulement **279⁹⁵ \$** la scie à chaîne STIHL



De plus

Une valeur de 85 \$!

recevez une trousse Wood-Pro^{MC}

GRATUITE

Ne manquez pas la chance de recevoir votre propre trousse Wood-Pro^{MC} GRATUITE. Achetez l'une des scies à chaîne suivantes d'ici le 30 novembre 2007 et vous recevrez la trousse Wood-Pro^{MC} STIHL. Cette trousse contient un coffre de scie Woodsman^{MD}, une casquette STIHL[®] TIMBERSPORTS^{MD}, une chaîne en longueur de rechange Oilomatic^{MD} et un DVD sur l'utilisation et l'entretien de la scie à chaîne - une valeur de 85 \$!

- | | | | |
|----------------------|----------------------------|--|--|
| Scie à chaîne MS 170 | 279⁹⁵ \$ | Épargnez argent et énergie - deux modèles Easy2Start ^{MD} en ventes maintenant! | STIHL[®] Easy2Start |
| Scie à chaîne MS 250 | 429⁹⁵ \$ | | |
| Scie à chaîne MS 290 | 449⁹⁵ \$ | | |
| Scie à chaîne MS 270 | 529⁹⁵ \$ | Scie à chaîne MS 180 C-BE | 329⁹⁵ \$ |
| Scie à chaîne MS 260 | 599⁹⁵ \$ | Scie à chaîne MS 250 C-BE | 479⁹⁵ \$ |
| Scie à chaîne MS 361 | 749⁹⁵ \$ | | |

Les TVH, TVP, TPS, TVQ, lorsque applicables, ne sont pas comprises dans les prix. Les prix promotionnels sont en vigueur jusqu'au 30 novembre 2007 chez les détaillants participants. L'offre de la trousse Wood-Pro^{MC} s'applique aux achats de scies à chaîne neuves seulement. Elle est en vigueur jusqu'au 30 novembre 2007 ou jusqu'à épuisement des inventaires. Tous les prix des scies à chaîne indiqués sont valides pour des guide-chaînes de 15" et 16" seulement.

Maintenant seulement **179⁹⁵ \$** le souffleur STIHL



STIHL a une gamme complète de souffleurs robustes et fiables, pour vous aider à rester à l'avant-garde, à prix abordables. Visitez-nous dès aujourd'hui pour une démonstration gratuite et découvrez pourquoi nos produits sont **INDISPENSABLES**.

- | | | | |
|--------------------|----------------------------|---|----------------------------|
| Souffleur BGE 60 | 99⁹⁵ \$ | STIHL[®] 4-MIX • Plus puissant • Moins bruyant • Plus faible consommation d'essence | |
| BGE 60 Vac'n Mulch | 129⁹⁵ \$ | | |
| Souffleur BG 55 | 179⁹⁵ \$ | Souffleur 4-MIX ^{MC} BR 500 | 679⁹⁵ \$ |
| SH 55 Vac'n Mulch | 229⁹⁵ \$ | Souffleur 4-MIX ^{MC} BR 550 | 649⁹⁵ \$ |
| BR 420 Magnum | 579⁹⁵ \$ | Souffleur 4-MIX ^{MC} BR 600 | 699⁹⁵ \$ |

Les TVH, TVP, TPS, TVQ, lorsque applicables, ne sont pas comprises dans les prix. Les prix promotionnels sont en vigueur jusqu'au 30 novembre 2007 chez les détaillants participants.

NAUTICO LA TUQUE INC.
1041, des Érables, La Tuque
819 523-7092

MICH ÉQUIPEMENTS MOTORISÉS ENR.
1620, Trudel Est, Saint-Boniface
819 535-3373

PRO SPORTS MAURICIE
645, route 153, Saint-Tite
418 365-3223

MACHINERIE BARON ET TOUSIGNANT LTÉE
7515, boul. des Forges, Trois-Rivières
819 378-3472

MAJOR MINI-MOTEUR INC.
541, boul. Sainte-Madeleine
Trois-Rivières (secteur Cap-de-la-Madeleine)
819 372-0399

LOCATION BÉCANCOUR INC.
3790, boul. Bécancour, Bécancour
819 298-3141

MICHEL GENEST
37, rue Déry, Saint-Stanislas
418 328-3752

ÉQUIPEMENT MOTORISÉ LES CHUTES INC.
975, 5e Avenue, Shawinigan-Sud
819 537-5136

PASSION SPORT INC.
731, boul. Saint-Laurent Est, Louiseville
819 228-2066

STIHL[®]

Visitez notre personnel accueillant pour de plus amples renseignements ou pour une démonstration.

Un tableau pour personnaliser son décor



Quoi de mieux que des tableaux pour personnaliser son décor! Voici quelques trucs pour choisir et installer des tableaux comme des professionnels!

COMMENT CHOISIR UN TABLEAU

- Retrouver au moins une des couleurs dominantes de la pièce dans le tableau ou l'encadrement.
- Oublier le style rustique si le décor est contemporain, et vice-versa.
- Si le motif du tissu des meubles ou de l'édredon est bien défini, choisir une peinture figurative. S'il est plutôt fondu, opter pour un style impressionniste ou abstrait.

COMMENT LE POSER

- Le centre du tableau doit toujours se trouver à la hauteur des yeux.
- Pas de petit tableau isolé sur un grand mur.
- Pour rompre la monotonie, regrouper plusieurs tableaux de formats variés. Visualiser (ou tracer discrètement) sur le mur un carré ou un rectangle, puis y disposer les tableaux. Éviter d'entourer une oeuvre de grand format de tableaux plus petits.
- Toujours viser l'équilibre. Les grands tableaux ne doivent pas «écraser» les meubles au-dessus desquels on les suspend.
- Pour éviter un effet statique, ne pas placer deux cadres de même dimension de part et d'autre d'un meuble.

PORTES ET FENÊTRES 7305 JOURS

Des portes et fenêtres, c'est pour longtemps. C'est donc un choix important, qui mérite des conseils d'expert.

Nous prenons le temps de bien vous comprendre, pour vous proposer la meilleure option selon vos critères.

Nous avons plein d'idées pratiques et esthétiques. Nous pensons à tous ces petits détails qui font la différence.

Ainsi, vous pourrez faire le bon choix.

Pour le meilleur et pour longtemps

GÉRARD MILETTE



Autoroute 55, Sortie 211, St-Boniface - 819 535-3325

3339666



Céramique

Tapis

Bois franc

Préart

Bois flottant

Carpettes

3340900-P

Que de plaisir que de créer un style qui s'harmonise à votre décor et à vos goûts !

« créez un décor qui saura éveiller vos sens »

Chez **Couvre-planchers Magnan**, une équipe expérimentée et des designers qualifiés sauront vous aider à trouver l'inspiration qui vous permettra de créer un décor à votre image et qui saura éveiller vos sens.

Au plaisir de vous servir !

**COUVRE-PLANCHERS
MAGNAN** 
& Fils inc.

(819) 373-2314
5626 boul. des Forges, Trois-Rivières

N'oubliez pas ce qui est le plus important dans votre chambre VOTRE MATELAS

UNIQUE DANS LA RÉGION

Nous sommes le seul fabricant dont les **fenêtres en PVC** et les **portes-patio** sont homologuées **Energy Star®**



Cette certification du ministère des Ressources naturelles du Canada garantit aux consommateurs d'obtenir les produits les plus éconergétiques sur le marché.

#R.B.Q. : CS1253518

En achetant nos produits approuvés EnergyStar, vous profitez des **NOUVEAUX PROGRAMMES DE SUBVENTION** disponibles. Renseignez-vous auprès de nos conseillers.



Directement du fabricant depuis 20 ans!

www.ateliersjeancyr.com
Deux succursales

3330176-P

Trois-Rivières
2389, des Récollets
(voisin de Matelas René)
819 379-8171

Nicolet
Usine
616, rue Martin
819 293-4371

Acheter un matelas est moins simple qu'il n'y paraît. Il faut considérer le confort, la qualité et le juste prix. Avec 60 ans d'expérience, Matelas René s'y connaît, en tant que fabricant, mais aussi en tant que spécialiste qui saura bien vous conseiller.

Une histoire de famille

C'est en 1947 que Jean-Louis René fonde Matelas René à Nicolet. L'entreprise familiale est aujourd'hui dirigée par ses fils et compte maintenant un réseau de sept boutiques : Drummondville, Nicolet, Shawinigan, Sorel, Rimouski, Trois-Rivières et Victoriaville.

Un fabricant réputé

Matelas René a toujours consacré temps et efforts pour améliorer la qualité et le

hôtelière et réseau de distribution) et au marché médical (lits d'hôpitaux), en plus de produire certaines composantes pour d'autres fabricants de matelas.



confort de ses matelas. Son équipe de recherche et développement travaille même en partenariat avec l'Université de Sherbrooke.

Les innovations technologiques et la qualité de fabrication ont valu à Matelas René une réputation qui dépasse les frontières. Une bonne partie de sa production est d'ailleurs destinée au marché commercial (industrie

Ses produits sont aujourd'hui exportés au Mexique, en Angleterre, en Arabie Saoudite et en Afrique.

Une distribution exclusive

Matelas René fabrique trois gammes : Signé René, Héritage et Euromat. Les matelas que l'on retrouve en boutique ont été soumis à un contrôle serré de la qualité, du choix des matériaux à la confection. En tant que fabricant et distributeur, aucun détail n'échappe à Matelas René. Ses modèles sont uniques, et le rapport qualité-prix est indiscutable en achetant directement du manufacturier.

À l'affût des innovations majeures dans la fabrication des matelas, Matelas René est aussi le distributeur exclusif de GreenSleep au Québec – un matelas entièrement naturel, biologique en tout point.

Puisque vous passez plus de temps dans votre lit que dans n'importe quelle pièce d'ameublement de votre maison, assurez-vous de choisir le matelas qu'il vous faut. Cherchez le meilleur matelas pour le budget que vous vous êtes fixé. Et pour être sûr de votre choix, ne manquez pas l'occasion de dénicher le modèle exclusif qui vous convient vraiment chez Matelas René.

Viceroy
MAISON DE RÊVE

La Pasadena

100, rue Nancy,
Trois-Rivières
(Québec) G8V 2E9

Tél. : 819 693-6690
819 609-0900

Promotions en vigueur

Courriel : jocelyn.beaudoin@videotron.ca

- Idéal pour autoconstruction
- Propriétaire de terrain
- Maison santé



Plus de
50

**mobiliers de cuisine
en exposition dont
certains modèles
sélectionnés à**

50%
de rabais

La table est mise chez



**MOISVERT
MEUBLES**

meubles • matelas • électroménagers • décoration

**De plus
nous payons
les 2 taxes et
aucun paiement
avant juin 2008**



550, rue Whitehead, Trois-Rivières (sortie des Chenaux sud, jusqu'à la rue Whitehead)

819 378-4055

OUVERT 7 JOURS

1920333

LE NOUVELLISTE | LE VENDREDI 23 NOVEMBRE 2007 7A



LA LUMINOTHÉRAPIE
un choix éclairé pour la dépression saisonnière

La luminothérapie
 Une cure de lumière
 Une source d'énergie!

LUMINAIRE GALARNEAU
 a tout ce qu'il vous faut et tout est réduit de
10% à 50%

LUMINAIRE GALARNEAU

GROUPE INTER LUMINAIRES

Aussi, accessoires cadeaux, tables d'appoint, lampes de table et plus.

**5425, boul. des Forges
Trois-Rivières
819 693-6336**
 (Voisin du restaurant Au Vieux Duluth)

Toujours le plus vaste choix en Mauricie



Des trucs pour mieux préserver son intérieur quand on cohabite avec des animaux

Il faut penser à tout pour minimiser les dégâts, éviter les mauvaises odeurs et faciliter l'entretien. — Couvre-sol facile d'entretien et pas de parasites dans votre maison!

Comme pitou va et vient entre la maison et l'extérieur, ses déplacements risquent de laisser des traces sur le plancher. De bons choix : les couvre-sols en bois ou en vinyle, parce qu'ils s'entretiennent facilement. Surtout, pas de moquette! La raison : les puces et les parasites y trouvent un terrain idéal pour proliférer. Que faire si on a déjà une moquette? On la traite régulièrement avec un aérosol antipuces et on passe l'aspirateur aux deux ou trois jours. Un petit truc pour éliminer les odeurs : parsemer la moquette de bicarbonate de soude ou d'un désodorisant pour les tapis avant de passer l'aspirateur.

— Literie sans chichis

On privilégie un tissu facile d'entretien et de bonne qualité, dont les couleurs résisteront à des lavages fréquents, qu'on peut traiter contre les taches en vaporisant un protège-tissus en aérosol (l'avantage d'un tissu foncé : les taches sont moins apparentes. Si notre animal affectionne le pied du lit, on peut y déposer une couverture sur laquelle il pourra s'étendre.

— Rideaux courts traités et murs peints, on oublie le papier peint.

On opte pour la simplicité en ce qui a trait à l'habillage des fenêtres. Pour chaque fenêtre, on fixe une tringle à ressort à l'intérieur du cadre, qu'on camoufle avec une pôle en plastique de couleur. On choisit des rideaux courts, qui ne débordent pas le cadre de la fenêtre. Pitou aura ainsi bien du mal à les mordiller. Pour les murs, on se tourne aussi vers la solution la plus simple : la peinture. Le papier peint peut retenir les odeurs et être abîmé par les pattes et les griffes de l'animal.

— Meubles et bibelots bien protégés et à l'abri de pitou et minou.

Gare à la casse! Il faut penser aux objets fragiles qui peuvent se trouver sur le chemin de Fido... Si on possède des objets de grande valeur, ne pas oublier de les inscrire sur notre police d'assurance.

Côté bouffe, attention aux dégâts. Choisir deux bols creux en acier inoxydable avec un dessous caoutchouté qui adhère bien au sol. En plus d'être pratiques, ces bols sont difficiles à renverser.

Des poils partout! Les animaux en perdent beaucoup, sur le plancher, les meubles. Pour en éliminer quelques-uns, on brosse notre animal tous les jours et on recouvre le fauteuil et le sofa de housses pendant la journée.

Nous tenons à souhaiter à tous nos clients un Noël des plus joyeux!

Style et tendance Noël
 Équipe de 24 spécialistes pour vous aider.

Raymond DÉCOR S

20% de rabais
 Cadres, miroirs, meubles d'appoint, lampes et bibelots

Service à domicile gratuit résidentiel et d'affaires

Service de couturière et d'installateurs compétents
 Nous fabriquons les stores verticaux sur place.

991, boul. Thibeau, Trois-Rivières (secteur Cap-de-la-Madeleine) 819 375-9547 Télécopieur: 819 375-1704

FERMÉ LE DIMANCHE www.raymonddecors.ca

Caroline Périgny
Christian Moreau
propriétaires

MATELAS

100% NATUREL

Green Sleep[®]

DE CONCEPTION EUROPÉENNE • BIOLOGIQUE EN TOUT POINT

LA COLLECTION
GREEN SLEEP
a été conçue avec
un seul but en tête :
la création d'un
environnement de
sommeil parfait et
naturel, où se côtoient
la pureté, la santé,
le luxe et le confort.



LAINES PURES
BIOLOGIQUES



CAOUTCHOUC NATUREL



COTON BIOLOGIQUE



SOMMIERS À GOUJONS
DE BOIS QUÉBÉCOIS

Avec ses matériaux supérieurs, ce matelas régularise la température du corps et absorbe l'humidité. Il résiste au feu, à la moisissure, aux acariens et aux bactéries. Mais surtout, le bloc de latex pur se moule à votre corps comme aucun autre matelas.
POUR UNE EXPÉRIENCE DE SOMMEIL SANS PAREIL.

DISTRIBUTEUR EXCLUSIF AU QUÉBEC

NICOLET 2870, boulevard Louis-Frédette 819 293-4671
TROIS-RIVIÈRES 2385, boulevard des Récollets 819 379-3636
SHAWINIGAN 1565, rue Trudel 819 537-3636
DRUMMONDVILLE 941, rue Rivard 819 475-3636
VICTORIAVILLE 650, boulevard Jutras Est 819 751-3636
SOREL 376, rue Collège 450 742-7556

www.matelasrene.com

MATELAS
René

L'EXPÉRIENCE DU CONFORT

Déterminer la fonction du salon avant de lui donner un style

Aménager le salon cause parfois des casse-tête à cause des différents usages qu'on peut en faire. Avant de s'attarder au choix du style et des couleurs, il faut donc décider quelle sera son utilisation.

Servira-t-il tous les jours pour les réunions familiales ou le réservera-t-on aux rencontres occasionnelles avec parents et amis. Y trouvera-t-on un coin lecture et un espace bureau? On y glisse un téléviseur ou l'on réserve celui-ci à la salle de cinéma?

Les besoins d'aménagement seront différents selon la fonctionnalité de la pièce. Si elle est réservée « à la visite », elle devient alors davantage salon d'apparat où l'esthétique prime sur la durabilité du mobilier. Le canapé au tissu délicat ou le fauteuil au design original (mais pas toujours ergonomique) y trouveront place.

Dans un salon qui fait aussi office de séjour, il faudra surtout penser confort et commodité puisque la pièce sera la plus fréquentée de la maison.



**Vos besoins sont cernés?
Parlons maintenant
décoration.**

Meubles et styles

Canapé et fauteuil sont les éléments centraux du décor. Le

style de ceux-ci déterminera le style général de la pièce. Présentement, les meubles aux lignes droites et épurées sont très « in ». Mais les nouvelles tendances affichent des

formes amples et galbées. Vous comptez acquérir de nouveaux meubles? Considérant la variété de modèles, le choix n'est pas simple. Canapé ou causeuse? Sectionnel ou inclinable? Fauteuil avec ou sans repose-pieds? L'espace dont on dispose sera déterminant. Une causeuse et ses deux fauteuils assortis seront plus faciles à insérer dans une pièce de dimension réduite qu'un mobilier sectionnel en L ou en U. On peut opter pour un sofa condo plus long que la causeuse mais moins que le canapé trois places. L'utilisation influence aussi votre choix. Pour l'écoute de la télévision ou la lecture, on préférera des meubles profonds et confortables. Les fauteuils droits à l'assise plus ferme ont davantage leur place dans le coin bureau ou l'aire de conversation. En réponse à la tendance du cinéma à domicile, les fabricants proposent aujourd'hui des canapés et des fauteuils avec haut-parleurs intégrés. Certains sont même vibrants. Les chaises longues ou les fauteuils inclinés avec repose-pieds gagnent des adeptes. On comprend pour-

quoi. Il suffit de les essayer pour apprécier leur grand confort. Ils prennent toutefois de la place et conviennent donc mieux aux grandes pièces.

Après avoir déterminé le style et la forme, il faut penser recouvrement.

Là encore, le choix est grand: cuir, étoffe, fibre naturelle ou même suède. Le cuir est résistant et facile à entretenir. Les petits dégâts disparaissent rapidement en quelques coups de chiffons. Attention toutefois aux objets coupants. Le cuir doit être traité à l'occasion avec un enduit particulier pour éviter qu'il durcisse et ne craque. Il peut être lustré (il aura un look plus froid) ou mat (plus chaleureux). Les étoffes tissées sont plus résistantes que les tissus imprimés. Il faut toutefois s'assurer que le tissage est serré, sinon il fera des mailles. Les recouvrements de fibres naturelles (laine, coton) devraient être réservés au salon d'apparat puisqu'ils résistent mal à l'usure du temps. La microfibre de suède, apparue il y a quelques années, a vite gagné en popularité à cause de



- Céramique
- Tapis
- Bois franc
- Prélart

Licence R.B.Q. : 8104-2236-28

Couvre-Sol
Réjean

509, rue des Érables
Trois-Rivières

Téléphone : 819 375-4232

3340391

Survivre à la rénovation domiciliaire



(EN)—Il peut parfois sembler que vous vivez dans une zone de combat, mais n'ayez crainte, mettez en pratique ces quelques conseils pour conserver la raison.

PLANIFIER

- Rénover est perturbant, surtout si vous prévoyez demeurer sur place pendant la durée des travaux. Dressez la liste, par ordre prioritaire, de toutes les tâches que vous aimeriez faire accomplir à votre renovateur. Les priorités sont essentielles, sinon vous épuiserez votre budget.
- Engagez un architecte ou un designer. Vous pourriez économiser à long terme. De plus, vérifiez les références sur votre entrepreneur. Demandez une soumission à prix fixe et assurez-vous de savoir comment et quand vous devrez effectuer les paiements.

PARTAGER

- Pour gagner la bataille contre le chaos de la construction, pratiquez la politique consistant à diviser pour mieux régner en adoptant une approche de mentalité de rivalité. Si vous le pouvez, retirez-vous en prenant des vacances, en occupant le logement d'un ami ou en séjournant à un hôtel.
- Ce n'est pas possible? Créez un oasis de calme à l'extérieur de la zone de travail, où vous pouvez retraire et mener une vie « normale » – le deuxième étage ou simplement une salle de bains où vous pouvez suspendre les vêtements de travail du lendemain ou retraire pour un moment de paix et de tranquillité. Déplacez temporairement la cuisine, si nécessaire.

PROTÉGER

- Ne soyez pas dupe au point de penser que la poussière s'écrase au sol. La poussière de placoplâtre, en particulier, se déplace vers le haut, vers le bas et sur les côtés – et s'infiltre systématiquement dans tous les recoins de la maison.
- Protégez les planchers d'un revêtement protecteur – un papier de construction résistant vendu en rouleau géant

dans les centres de rénovation. Étalez-le comme un tapis, en chevauchant les lanières, et scellez les bords avec du ruban-cache large.

- Songez à investir dans un aspirateur d'atelier. Vous économisez ainsi le moteur de votre aspirateur et effectuerez les pires nettoyages en un rien de temps.

PRÉVOIR

- Préparez une cuisine satellite consistant en une table ou une surface plane, un micro-ondes, une bouilloire et des ustensiles de base. Songez à acheter une petite plaque chauffante et un mini-réfrigérateur.
- Faites provision d'aliments sains et prêts à manger en portions individuelles, comme des mini-yogourt, des raisins, des bananes et les poires sont les plus simples), des boîtes de jus, des barres granola, des gobelets de soupe et des boîtes de céréales individuelles.
- Rassemblez tous vos menus de repas livrés à domicile dans une grande enveloppe que vous aurez à portée de la main.

OUVERT
aux visiteurs les
DIMANCHES de 13 h 30 à 16 h

Saisissez
la chance
d'être
propriétaire
au prix
d'un loyer

**NOUVEAU
CONCEPT
D'HABITATIONS**

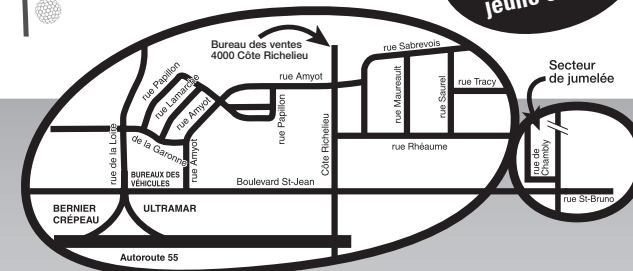
Vous cherchez la *maison idéale* à un *prix abordable* ?

LES CONSTRUCTIONS LEVASSEUR 2003 INC. UN CONSTRUCTEUR DE QUALITÉ DEPUIS PLUSIEURS ANNÉES

- Plusieurs terrains disponibles dos au futur terrain de golf
- À l'écoute de vos besoins et de votre budget
- Projet clé en main avec des standards de construction très élevés
- Membre du plan d'accréditation des maisons neuves de l'APCHQ
- Secteur recherché, près de tous les services
- Plusieurs modèles de maisons jumelées disponibles

TERRAIN DE GOLF EN CONSTRUCTION
OUVERTURE PRÉVUE POUR 2009

Occasion
spéciale
1^{er} acheteur
jeune couple



Votre représentante, Lise
Téléphone : 819 377-4330
Télécopieur : 819 377-9944
Bureau des ventes
4000, Côte Richelieu à Trois-Rivières

*Taxes d'amélioration locale incluses. Certaines conditions s'appliquent. À titre d'information seulement, les taux peuvent varier sans préavis.

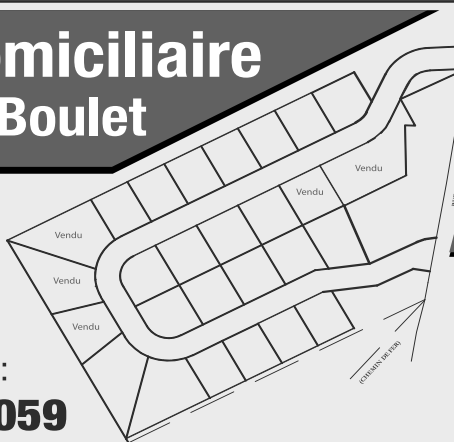
3331363-P

Projet domiciliaire Rue G.-A.-Boulet



VILLE DE SAINT-TITE

Pour information :
(418) 365-3059



Pour information
Ville de Saint-Tite
540, rue Notre-Dame
Saint-Tite (Québec)
GOX 3H0
Tél. : (418) 365-3059
hoteldeville@villest-tite.com

Partenaires du projet

Desjardins
Caisse populaire
de St-Tite



27 nouveaux terrains à vendre

La Ville de Saint-Tite est fière de vous proposer un tout nouveau projet domiciliaire avec de nombreux avantages qui feront de vous des propriétaires comblés.

Informez vous!

Construire à Saint-Tite c'est payant!

Infrastructures et pavage inclus dans le prix d'achat.

Congé de taxe foncière pour 4 ans
Coffret cadeau de l'AGA de Saint-Tite
Promotion Caisse populaire Saint-Tite

Services offerts:

- * Administration municipale responsable offrant une exemption de taxe foncière sur 4 ans.
- * École primaire et secondaire
- * Garderies
- * C.L.S.C
- * Bibliothèque
- * Aréna, piscine, terrain de jeux (Ojt)
- * Terrains de sport (balle, soccer, tennis)
- * Nombreux commerces de détails et services, entreprises et industries
- * Plusieurs clubs sociaux
- * Nombreuses activités sociales et sportives. Et bien plus encore!

Sauvez de l'énergie

* Réduisez la température dans les pièces non occupées en hiver. On estime qu'une température de 16 °C est suffisante.

* Installez des thermostats électroniques programmables qui régleront votre système de chauffage automatiquement. Certains modèles vous permettent de régler la température pour des périodes pouvant atteindre 30 jours.

* Faites inspecter votre système de chauffage périodiquement et exigez un test d'efficacité au besoin. Les résultats devraient dépasser 80 %.

* Utilisez une chauffeurette portative pour réchauffer la pièce que vous occupez.

* Nettoyez ou remplacez les filtres des systèmes à air forcé tous les mois durant les périodes de pointe.

* Portez un chandail plutôt

que d'augmenter la température si vous trouvez une pièce froide.

* L'été, fermez les stores et les fenêtres durant les heures de clarté pour garder l'air frais à l'intérieur et l'air chaud à l'extérieur. L'hiver, faites la même chose en soirée pour garder l'air froid dehors.

* L'automne, installez des contre-fenêtres intérieures ou extérieures.

* L'automne, inspectez et, au besoin, remplacez les coupe-

froid usés ou endommagés autour des portes et fenêtres. Le temps assèche et désintègre les coupe-froid les rendant inefficaces.

* Installez des feuilles de plastique thermorétractables sur vos fenêtres pour prévenir les infiltrations d'air froid. Elles coûtent très peu et sont faciles à installer.

* Installez un ventilateur de plafond qui utilise très peu d'électricité pour rafraîchir une pièce l'été et la réchauffer l'hiver



en inversant le mouvement des pales.

L'eau

L'eau : comment la chauffer et l'utiliser

Environ 15 % de la facture moyenne d'énergie couvre les frais de chauffage de l'eau pour la cuisine, la salle de bain, la buanderie et la piscine (pour ceux qui en ont une). Il y a deux façons d'économiser dans ces domaines : utiliser moins d'eau chaude ou chauffer l'eau de façon plus efficace.

* Remplacez les robinets qui dégouttent. Un robinet qui coule à raison d'une goutte la seconde gaspille 9 000 litres d'eau par année.

* Remplacez les chauffe-eau qui vieillissent ou qui sont inefficaces. Au fil des ans, les chauffe-eau se sont améliorés. Si le vôtre est vieux, vous avez intérêt à le remplacer et, ainsi, économiser.

* Installez une couverture de chauffe-eau. Elle vous réparera en peu de temps, parfois en moins de un an. Notez que tous les chauffe-eau ne s'adaptent pas à ces couvertures. Consultez le manuel de l'utilisateur.

* Enrobez les conduits d'eau chaude de tubes isolants en mousse ou de ruban isolant afin de prévenir les pertes de chaleur. Quand l'eau chaude circule dans des tuyaux de cuivre non isolés, elle perd beaucoup de sa chaleur.

* Réglez la température du chauffe-eau entre 50 °C et 54 °C.

* Vous partez en voyage ? Éteignez le chauffe-eau avant de partir. Il ne sert à rien de chauffer de l'eau durant votre absence.

* Réduisez votre consommation d'eau chaude en utilisant un aérateur de robinet.

La décoration selon Manon

inspiration

MANON, TU M'INSPIRES!

nouveau prix

4 95\$

La touche finale

Recevoir facile : idées RAPIDES pour décorer la maison

GUIDE D'ACHAT
Comment choisir son éclairage pièce par pièce?

Dick Walsh : conseils d'un pro pour réussir une fête

POUR VOUS INSPIRER
Avant/Après + maisons créatives



LES ÉDITIONS GESCA

4 95\$

Nouveau prix en kiosque

EN VENTE DÈS MAINTENANT!

Retrouvez Manon LeBlanc dans

samedi 20h 30

et lundi 18h à canal vie



astuces de Brigitte



Céramique Tapis Bois franc Prélart Bois flottant Carpettes

Brigitte Harvey, Designer / conseillère

Bien préparé pour un choix éclairé

Pensez à apporter des échantillons des couleurs et des matériaux de vos armoires et/ou comptoirs pour faciliter le choix de votre nouveau couvre-plancher.

Ceux-ci permettront d'assurer l'agencement harmonieux de l'ensemble des éléments permanents de votre décor.

Pour d'autres conseils, venez rencontrer notre équipe de passionnés et de designers.

COUVRE-PLANCHERS
MAGNAN
& Fils inc.

819 373-2314 • 5626 boul. des Forges, Trois-Rivières

Réparation

Pensez rapidité
Pensez Garaga Experts

GARAGA EXPERTS

Quand une porte est coincée, il faut agir vite. Pour un vrai service d'urgence, faites appel à l'équipe Garaga Experts.



Raymond Rousseau

Portes de Garage R&D Rousseau
Nicolet, Trois-Rivières

693-8645
293-6155

RDR
R & D ROUSSEAU

Licence RBQ : 1506-4256-01

L'équipe des cahiers spéciaux
sous la direction de
Ginette Panneton



Lise Milette
Monique Fortin

au télémarketing

Martine Devault,
Roger Pozier

Jean-Pierre Beaumier

à la rédaction publicitaire

Normand Aubry


à l'infographie

Joyeuses Fêtes!

vous remercie de la
fidélité que vous
accordez aux cahiers
spéciaux du Nouvelliste.

NOUVEAU
DÉVELOPPEMENT RÉSIDENTIEL
À TROIS-RIVIÈRES
(secteur Saint-Louis-de-France)

LES JARDINS ST-LOUIS



**PRÈS DE TOUS
LES ACCÈS**

MAISON MODÈLE À VISITER

- Tout inclus :
-infrastructure -terrain
-coût des taxes

Près de tous les services :

- école -golf
-épicerie
-10 minutes du centre-ville
-accès aux autobus de la ville 1480, rue Joseph-Boivin



Autres modèles à compter de 124 900 \$

SERVICE DE PLANS SUR PLACE

Depuis
35 ans
dans le
domaine!

LA GARANTIE
DES MAÎTRES
BÂTISSEURS

**LES CONSTRUCTIONS
KODIAK INC.**

Lundi au mercredi de 13 h à 17 h et de 19 h à 20 h 30
Jeudi et vendredi sur rendez-vous
Samedi et dimanche 13 h à 17 h

Denis Gignac • 819 377-6625

3341515

AMEUBLEMENTS

Renière

**Mobiliers de chambre directement
du fabricant (Québec)**

Plus de 40 modèles en stock

MOBILIER DE CHAMBRE EN MERISIER

- Semainier 349,99 \$, cour. : 699,99 \$
- Armoire 479,99 \$, cour. : 1049,99 \$
- Bureau double 679,99\$, cour. : 1399,99 \$

34999\$

- Semainier cour. : 1199,99 \$

- Armoire 599,99 \$, cour. : 999,99 \$
- Lit complet 599,99 \$, cour. : 1199,99 \$
- Table de nuit 169,99 \$, cour. : 329,99 \$

**SURPLUS DU FABRICANT
PLUSIEURS MODÈLES**

< 59999\$

- Lit complet cour. : 1199,99 \$

**FINANCEMENT
OFFERT**

2 MOBILIERS DE CHAMBRE

- Bureau 5 tiroirs et 1 porte
- Semainier 349,99 \$, cour. : 1199,99 \$
- Bureau double 679,99 \$, cour. : 1399,99 \$

< 47999\$

- Armoire cour. : 1299,99 \$



79999\$

cour. : 999,99 \$

3341520

711, boul. Saint-Laurent Ouest, Louiseville 819 228-9237

Des plantes de maison qui neutralisent la pollution

Certaines plantes absorbent, par leur feuillage, les émanations de substances toxiques : trichloréthylène (TCE), benzène, formol, et les neutralisent. Ces substances toxiques sont présentes dans des produits usuels comme les colles, les plastiques et les vernis... et aussi dans la fumée de cigarette (pour le formol). Que font alors les plantes ? Elles convertissent les émanations toxiques en matière inoffensive pour la santé humaine. Certaines d'entre elles acheminent les émanations jusqu'à leurs racines, où elles seront éliminées par les micro-organismes du sol. Il faudrait de nombreuses plantes dans une seule pièce pour purifier l'air ambiant de façon significative. Mais les gouttes d'eau font les grands océans !

Tout d'abord, il est à noter qu'un arrosage superficiel et régulier n'est pas la solution. Il vaut mieux arroser moins souvent, mais généreusement. On forcera ainsi les végétaux à enfoncer leurs racines plus profondément dans la terre pour aller chercher l'humidité.

- Musa (bananier)

Propriétés : Formol.
Exposition : Très claire, voire en plein soleil.

Arrosage, fertilisation : Fréquents dans les deux cas, sauf l'hiver.

Remarques : Terre riche. Exige de grands pots et occupe beaucoup de place.

- Hedera helix (lierre commun) :

Propriétés : Benzène, TCE.
Exposition : Fenêtre au sud de préférence, éviter le plein soleil.

Arrosage, fertilisation : Arrosage abondant. L'été, fertiliser une fois par semaine, et l'hiver, une fois par mois.

Remarques : Terre riche. À suspendre dans un endroit frais.

- Chlorophytum comosus (plante araignée) :

Propriétés : Formol.
Exposition : Fenêtre bien éclairée.
Arrosage, fertilisation : Maintenir humide. Fertiliser du printemps à l'automne.

Remarques : À suspendre.

- Epipremnum pinnatum (scindapse) :

Propriétés : Formol, benzène, TCE.
Exposition : Claire à ombragée. Résiste aux conditions extrêmes de lumière.

Arrosage, fertilisation : Arroser beaucoup l'été, moins l'hiver. Fertiliser aux 15 jours.

Remarques : Terre sablonneuse et riche. À suspendre.

- Dracaena (dracéna) :

Propriétés : Formol, benzène, TCE.



Exposition : Claire (davantage pour espèces à feuillage panaché), ou ombragée. Pièce chaude (18°C au moins).

Arrosage, fertilisation : Maintenir humide, fertiliser aux 15 jours, de mars à fin août.

Remarques : Doucher les feuilles pour supprimer la poussière.

- Chamaedorea (palmier bambou) :

Propriétés : Formol, TCE.
Exposition : Claire à mi-ombragée,

mais s'adapte aux endroits peu éclairés. Pièce chaude (20°C au moins). Aime les lieux humides.

Arrosage, fertilisation : Arrosage abondant. Vaporiser de temps à autre. Fertiliser aux 15 jours, mais à petites doses.

Remarques : Les petits palmiers peuvent se placer aux fenêtres orientées vers le nord. À maturité, certains palmiers peuvent atteindre de 2 à 3 m de hauteur.

- Ficus benjamina (figuier pleureur) :

Propriétés : TCE.
Exposition : Très claire toute l'année, quoique cette variété résiste au manque de lumière.

Arrosage, fertilisation : Arrosage modéré. Vaporiser souvent dans les pièces asséchées par le chauffage. Fertiliser aux 15 jours durant l'été.

Remarques : Transformable en bonsaï.

- Sansevieria trifasciata (sansevière, langue de belle-mère) :

Propriétés : Benzène, TCE.
Exposition : Grande lumière de préférence.

Arrosage, fertilisation : Arroser seulement quand la terre est sèche. Aime les sécheresses passagères. Fertiliser une fois par mois (engrais à cactus).

Association de la construction du Québec
Région Mauricie - Bois Francs - Lanaudière - Centre-du-Québec

Nous tenons à souligner la performance de nos entreprises régionales au Gala Qualité Habitation d'octobre 2007.

LA GARANTIE QUALITÉ HABITATION

GAGNANT

Entrepreneur de l'année

Valeur moyenne des unités de plus de 200 000 \$ (entre 10 à 25 unités)



GRUPE DEMONTIGNY CONSTRUCTION

Groupe Demontigny

M. Serge Miron, vice-président Développement hypothécaire de la Banque Laurentienne du Canada, M. Christian Trudeau, président et chef de l'exploitation de Centria Commerce, Mme Linda Auger, MM. Brian et Marc Demontigny et M. André St-Martin, président de La garantie Qualité Habitation.

Nos fournisseurs et sous-traitants, membres de l'ACQ participant à ce prix :

FINALISTE



LES DISTRIBUTIONS FERMCO

MM. Jocelyn Trépanier et Maurice Labbé (SHQ)
Maison usinée

Valeur moyenne des unités de moins de 120 000 \$

FINALISTE



MAISONS S. TURNER

M. Serge Turner, Mme Kathy Turner et M. Maurice Labbé, (SHQ)
Maison usinée

Valeur moyenne des unités de plus de 120 000 \$

FINALISTE



CONSTRUCTIONS MAGCO

M. Jasmin Lacroix, Cilles Cloutier (SHQ) et Mme Magalie Houle

Entrepreneur de l'année - maison unifamiliale
Valeur moyenne des unités entre 175 000 \$ et 225 000 \$ (moins de 30 unités)



LENNEVILLE ÉLECTRIQUE INC.



Lumière sur la couleur

Côté décoration, pour contrer l'effet survolté d'un quotidien effréné, la tendance est à la détente. Les couleurs adoptent des teintes apaisantes, feutrées. Le bleu continue de s'affirmer mais dans des tons plus pâles, plus hydratants. Couleur de repos, le bleu s'exprime dans toute sa splendeur lorsqu'il est associé aux blancs. Le jaune intensifie ses bienfaits. Il donne au blanc, la richesse et la profondeur; au vert la chaleur et équilibre.

La tendance monochrome marque le retour au luxe et à l'élégance. Davantage utilisés sous forme d'accents, les rouges et orangés se font quant à eux plus corsés, à l'image des bons vins. Bref, des couleurs plus tendres et des tons pâles, laissant les blancs s'exprimer, le tout rehaussé par des éclats chauds et intenses.



Chaleur confort



Lorsque la température baisse à l'extérieur, il est temps de réchauffer votre intérieur. Voici cinq façons de rendre votre maison chaleureuse sans toucher au thermostat.

- Pour contrer le froid, utilisez de la couleur. Placez des coussins de couleurs chaudes qui vous rappelleront les beaux jours, telles que le rouge, l'ocre, le rouge vin, le doré et même l'orange, ou optez pour un changement radical avec des housses à jolis motifs.

- Ajoutez du relief! Intégrez des textures douces à votre pièce : la chenille, le velours, le suède... Une autre suggestion, placez un jeté en mohair sur un fauteuil et disposez quelques gros coussins par terre, face à votre foyer.

- Votre plancher est en bois franc? Placez-y une carpe de couleur gaie. Ainsi, vous délimitez l'espace tout en gardant vos orteils au chaud.

- Ajoutez une ou deux lampes pour réchauffer les coins froids.

L'Art de réaménager son espace!



- Fabricant de lits muraux
- Salle de démonstration
- Plusieurs modèles

- Mélamine • Thermoplastique
- Bois naturel et teintes variées

Lit Mural GA-MA

509, rue Sainte-Anne, Sainte-Anne-de-la-Pérade
 Tél. : 418 325-2252 (sans frais de Trois-Rivières)
 Sans frais : 1 800 561-2252 • www.litmuralgama.net

Embellissez

VOTRE INTÉRIEUR AVANT LES FÊTES

BOIS EXOTIQUE exclusif

• Jatoba **RUSTIQUE**

• Acajou à partir de

• Kempas **349\$**
pi²

**MERISIER, ÉRABLE,
CHÊNE**
3 1/4
à partir de **249\$**
pi²

Droit réservé de limiter les quantités



BOIS FLOTTANT

3 grandeurs - 4 couleurs


3 couleurs, 8 mm
à partir de

12,3 mm

169\$
pi²

89¢

-AC3 -E1 -ÉCOLOGIQUE



CÉRAMIQUE MULTIGRANDEUR... 299\$
pi²

CÉRAMIQUE à partir de..... 99¢

FLEXTHERM

Systèmes de planchers chauffants



PRÉLART FLOTTANT à partir de **12,95\$** la verge

Outillage et matériel requis pour l'installation du système de douche.
Conseiller expert sur place.

**Schlüter
Systems**

LE COUVRE-SOL... UN CLASSIQUE INDÉMODABLE.



PRÉLART FLOTTANT
Série ardoise
rég. : 29,99\$
10\$ de rabais
SPÉCIAL 19,99\$



PRÉLART FLOTTANT
«Personal Expression»

Décoratrice
sur place pour des
idées de déco!

*Les vrais spécialistes
du couvre-plancher*

**Centre de Tapis
et Décoration**

• CÉRAMIQUE • BOIS FRANC • PLANCHER FLOTTANT •

962, rue Frigon, Shawinigan
TÉL.: 819 539-2241

1138, boul. Thibeau, Trois-Rivières (secteur Cap-de-la-Madeleine)
TÉL.: 819 370-2027