LA PRESSE AFFAIRES

À VOS AFFAIRES

MICHEL GIRARD
TROIS ACTIONS POUR UNE CENNE!
PAGE 3

SOUS LA LOUPE › PROFITER DE LA VIE MÊME AVEC UN HANDICAP PAGE 3

PUBLICITÉ TROMPEUSE, FRAIS CACHÉS
ASSURANCES INUTILES, INTÉRÊTS EXORBITANTS...

CES RABAIS QUI VOUS ENRAGENT

STÉPHANIE GRAMMOND

En décembre dernier, Claude Audette achète une radio avec lecteur de cassettes et de CD pour 149,99 $. L'appareil Sony donne droit à un rabais postal de 20 $. Dès le lendemain, M. Audette expédie le coupon-rabais dûment rempli ainsi que la facture originale comme preuve d'achat. Mais Sony rejette sa demande, arguant qu'il faut fournir le code-barres sur la boîte d'emballage, même s'il figure déjà sur la facture. Pourtant, au magasin, le vendeur ne l'avait jamais averti.

Depuis, malgré toutes ces démarches, M. Audette reste sans nouvelles de Sony. « Ces rabais postaux, qui sont de plus en plus répandus, sont des attrape-nigauds et je suis tombé dedans », déplore-t-il.

Il est loin d'être le seul client à pester contre les entourloupettes des rabais postaux.

Prenez le cas d'Alain Fluet. Il a acquis deux cartes graphiques, assorties de rabais de 80 $ chacune, pour les deux ordinateurs qu'il possède à la maison. Surprise! Le fabricant n'accepte qu'un seul rabais par adresse. Évidemment, ce « détail » n'était mentionné nulle part dans la publicité ou au magasin au moment de l'achat. Aberrant!

« Les rabais postaux sont un beau moyen de vendre à rabais, sans jamais avoir à donner le rabais », conclut M. Fluet.

Tracasseries et frustrations sont le lot des consommateurs : les délais sont trop longs (des mois et des mois). Parfois, le service à la clientèle est unilingue anglais. « D'autres fois, les réponses sont automatisées et il est pratiquement impossible de parler à quelqu'un », affirme M. Fluet.

Pour Julie Plamondon, directrice du Service d'aide aux consommateurs (SAC) de Shawinigan, les rabais postaux ne font que mélanger les clients lorsqu'ils veulent comparer les prix. « Il faut comparer les prix dans d'autres magasins et vérifier si l'économie est bien réelle », recommande-t-elle.

Du vin au lave-glace

Malgré tous les détracteurs, les remises postales pullulent. On en trouve désormais pour une foule de produits, de la simple bouteille de vin achetée à la Société des alcools du Québec, jusqu'à l'ordinateur portable assorti d'une remise de 400 $.

Logiciels, téléphones mobiles, appareils photo, brosses à dents électriques, outils de construction, couteaux de cuisine, malaxeurs, lave-glace... la liste des produits où l'on trouve des rabais postaux est très longue, observe James McDonald, recherchiste au SAC. L'organisme prépare une étude sur la question. On peut d'ailleurs lui acheminer des plaintes et répondre à un sondage Internet à **www.service-aide-consommateur.qc.ca**. Le hic, c'est que souvent les consommateurs baissent les bras. « Pour de petites sommes , 10 ou 20 $, ils trouvent que ça ne vaut pas la peine de faire des démarches », dit Mme Plamondon.

Consultez le palmarès des attrape-nigauds de la consommation,
EN PAGE 2

SPÉCIAL $$$

« LES RABAIS POSTAUX SONT UN BEAU MOYEN DE VENDRE À RABAIS, SANS JAMAIS AVOIR À DONNER LE RABAIS »

QUELQUES SUGGESTIONS POUR FACILITER LE PROCESSUS :

- Lors de l'achat, **vérifier la date d'expiration du rabais postal.**
- Si vous achetez sur Internet, **imprimez immédiatement une copie du formulaire de rabais**, car il pourrait être retiré.
- Faites votre demande **tout de suite après l'achat**, car si vous dépassez les délais, votre demande sera rejetée.
- **Lisez attentivement le formulaire et remplissez-le clairement.**
- Fournissez tous les documents nécessaires : **facture originale, code-barres (UPC)** sur la boîte, **numéro de série**, etc. **Conservez la boîte en cas de doute. Faites des photocopies de tous les papiers,** au cas où votre lettre s'égarerait.
- Pour les rabais de plusieurs centaines de dollars, **songez à acheminer les documents par poste recommandée.**
- Inscrivez à votre agenda la **date prévue de réception du chèque**, pour ne pas l'oublier.

PHOTOMONTAGE PHILIPPE TARDIF, *LA PRESSE* ©

LA CLASSIQUE BMW 2005

L'ULTIME DESTINATION
Casa de Campo
Du 28 novembre au 5 décembre 2005

EN COLLABORATION AVEC :
SPORTVAC TOURS
GOLF
GREG NORMAN
reebok GOLF

LE FORFAIT COMPREND :
VOL ALLER-RETOUR (LA ROMANA)
HÉBERGEMENT POUR 7 NUITS EN CHAMBRE OCC. DOUBLE
FORMULE TOUT INCLUS (REPAS ET BOISSON)
GOLF ET VOITURETTE ILLIMITÉS
ENTREPOSAGE ET ENTRETIEN DES BÂTONS
ACCÈS AU TERRAIN D'EXERCICE AVEC BALLES
TRANSFERTS ALLER-RETOUR
TAXES ET FRAIS DE SERVICE
CLINIQUE DE PROFESSIONNELS
CADEAUX DE DÉPART

INFORMATIONS ET RÉSERVATION : JULIE LAURENDEAU
MTL : (514) 861-7587 EXT. : 1 888 776-7882, POSTE 225

FILL202P

À VOS AFFAIRES LE DOSSIER DE LA SEMAINE

QUAND LA PUB VA TROP LOIN

Ce que les marchands n'ont pas le droit de faire

› **Attribuer faussement des avantages à un produit ou service.**
Exemple : Le Bureau de la concurrence veut empêcher les promoteurs québécois du produit amaigrissant Cellotherm de faire miroiter «une perte de poids localisée, un effet liposuccion sans chirurgie» et une perte de poids allant «jusqu'à neuf livres par jour».

› **Tromper le client sur le rendement d'un produit ou service.**
Exemple : Le Tribunal de la concurrence a sévi en 2002 contre les distributeurs de Platinum Vapour Injector, un produit censé faire économiser de l'essence.

› **Indiquer un faux prix courant pour un bien offert à rabais.** Laisser croire à une fausse aubaine. Sears Canada vient de se faire pincer parce qu'elle affichait constamment des pseudo-rabais pour ses pneus, alors qu'il s'agissait du prix normal.

› **Lancer des slogans tels que «Pas de taxes»,** laissant croire que les taxes ne s'appliquent pas. Il est cependant permis de dire «Taxes comprises» ou «On paie les taxes».

Attrape-nigauds de la consommation

› **Mettre davantage l'accent sur une prime que sur le produit qui l'accompagne.**

› **Insinuer qu'un bien comporte une pièce ou une composante qu'il n'a pas.**

› **Attribuer de fausses dimensions (poids, volume, etc.) à un objet.**

› **Déclarer faussement qu'un bien ou un service répond à une norme déterminée.**

› **Affirmer qu'un bien est neuf, alors qu'il est d'occasion ou recyclé.**

› **Exiger un paiement pour un bien qui a été expédié sans que le consommateur l'ait commandé.**

› **Dissimuler son activité commerciale derrière de faux motifs charitables.**

› **Annoncer un produit en solde, sans avoir la quantité suffisante pour répondre à la demande.**

SOURCE : OFFICE DE LA PROTECTION DU CONSOMMATEUR ET BUREAU DE LA CONCURRENCE

Les ATTRAPE-NIGAUDS de la consommation

STÉPHANIE GRAMMOND

Paresse, ignorance, fatigue, inattention... Les consommateurs ne sont pas toujours alertes. Et parfois les marchands misent sur leurs faiblesses. Prenez bien garde de ne pas tomber dans le panneau.

Publicités trompeuses : retombez sur Terre !

Ne succombez pas aux charmes des publicités trompeuses... Wow ! Partir pour Los Angeles pour 276 $. Juste à voir la publicité, le rêve vous paraît soudain accessible.

Mais vous retomberez vite sur Terre, après avoir survolé toutes les notes, astérisques et petits caractères : Supplément NAV Canada, supplément pour l'assurance, droit pour la sécurité des passagers du transport aérien, redevance aéroportuaires. Et comme si ce n'était pas assez, un nouveau supplément pour le carburant vient d'être ajouté, à cause de la hausse du prix du pétrole.

Dans les cas extrêmes, la différence entre le prix affiché et le prix réel va du simple au double. C'est sans compter que le tarif vise un aller simple et non un aller-retour. « C'est comme afficher le prix d'une seule chaussure alors qu'on est obligé d'acheter la paire », dit Jannick Desforges, directrice par intérim d'Option consommateurs.

D'ailleurs, la Coalition pour la protection des voyageurs exhorte présentement le gouvernement du Canada à donner du muscle à son projet de loi C-44, en obligeant notamment les transporteurs à divulguer le coût intégral de leurs billets dans leur publicité.

Les accessoires plus chers que le produit

Avant d'acheter un produit, informez-vous bien du prix de toutes les composantes qui ne sont pas fournies. Pour attirer les consommateurs, certains équipements sont moins chers que les accessoires nécessaires à leur fonctionnement.

Un cas classique : l'imprimante. Par exemple, un modèle laser de Minolta Konica est annoncé à 349 $ (après une remise postale de 250 $). Sauf que le prix des cartouches est plus élevé que le produit : 89,99 $ pour chacune des trois cartouches de couleurs primaires et 109,99 $ pour la cartouche de poudre d'encre noire. Ajoutez un peu de papier, à 6,99 $ le paquet de 500 feuilles, et hop, voilà la facture qui grimpe à 750 $... plus taxes. Et n'oubliez pas que les cartouches ne sont pas éternelles.

Garanties prolongées

Les commerçants insistent beaucoup pour vous vendre une garantie prolongée, que ce soit sur un radio-réveil, un réfrigérateur ou une télévision. Mais au fond, on vend une garantie qui existe déjà de par la loi. En effet, la « garantie légale » stipule qu'un appareil doit avoir une durée de vie raisonnable, eu égard au prix payé. « Par exemple, si vous achetez une montre à 500 $, vous êtes en droit de vous attendre à ce qu'elle ne brise pas après un an et demi », dit Me Desforges.

Malheureusement, la durée de vie de chaque appareil n'est pas précisée. Tout est question d'interprétation. Et le commerçant a le gros bout du bâton. « S'il ne veut pas payer pour la réparation, il faut aller à la Cour des petites créances. On a de très bonnes chances de gagner. Mais c'est beaucoup de temps perdu. Avec la garantie prolongée, les consommateurs achètent la paix », dit Me Desforges.

Assuré ou surprotégé ?

Vous recevez un chèque de 5 $ à votre nom. Gare au piège ! En encaissant ce chèque, vous êtes automatique abonné à Première ligne, un service de protection en cas de fraude sur vos cartes de crédit. Le programme coûte 2,95 $ plus taxes par mois.

De un, la tactique d'abonnement est douteuse. De deux, vous n'avez pas besoin d'assurance, car c'est l'émetteur de la carte qui est responsable en cas de fraude.

« Beaucoup de produits de protection sont inutiles. Ils ne couvrent pratiquement rien. Et le risque pour le consommateur est nul », explique Charles Tanguay, porte-parole de l'Union des consommateurs.

Assurez-vous de ne pas êtres surprotégé ! « Certains voyageurs sont assurés en triple, car ils acceptent l'assurance proposée par l'agence de voyages, mais ils sont déjà couverts par leur assurance au travail et ils sont aussi couverts parce qu'ils paient leur voyage avec leur carte de crédit », dit Me Desforges.

Programme de fidélisation : bien jouer vos cartes

Nul doute que les programmes de fidélisation qui permettent d'accumuler des points pour chaque achat porté au compte sont avantageux pour les consommateurs disciplinés. Mais ils peuvent entraîner certains utilisateurs à se créer des besoins et à surconsommer à crédit.

« Si vous accumulez des points, mais que vous versez des intérêts parce que vous ne payez pas intégralement le solde sur votre carte de crédit, vous n'êtes pas gagnant », dit Julie Plamondon, directrice du Service d'aide aux consommateurs de Shawinigan.

Et ça se complique lorsque les programmes de fidélisation sont complexes et vous imposent toutes sortes de contraintes pour réclamer vos cadeaux. Faites vos calculs pour être certain que la cotisation annuelle n'est pas plus élevée que les bénéfices dont vous profiterez réellement.

Achetez maintenant... coincé plus tard

Évitez les formules « Achetez maintenant, payez plus tard ». Ces promotions ne se limitent plus à l'industrie du meuble. Piscine, spa, voyages... On peut même rénover sa maison et la quincaillerie vous offre de payer dans 15 mois.

« Les offres sont très alléchantes, mais on ne réalise pas que les taux intérêts liés à ces programmes sont énormes, parfois 28 % ou même 36 % », dit Me Desforges.

Par la suite, lorsqu'un consommateur est coincé, ce n'est plus qu'une question de finance. Le stress amène des problèmes de santé et des problèmes sociaux. « Toute la famille y goûte », ajoute pour sa part Julie Plamondon, du Service d'aide aux consommateurs de Shawinigan.

L'illusion du versement mensuel

Ne vous laissez pas berner par l'illusion des paiements mensuels, qui donnent l'impression que tout est à la portée de votre bourse. De plus en plus de publicités ne mentionnent que les versements et pas le prix total. Les comparaisons de prix deviennent alors impossibles, car on ne connaît pas le montant de l'acompte, les taux d'intérêt, le nombre de paiement, etc.

Débusquez les frais cachés

Débusquez les frais cachés en lisant les petits caractères au bas des contrats. M. Tanguay estime que les téléphones sans fil sont champions dans cette catégorie. Ne vous fiez pas aux vendeurs. Parfois, ils n'ont reçu aucune formation. On les laisse aller pêcher l'information sur Internet. Pas surprenant que le consommateur n'ait pas toujours les bons renseignements.

Les menottes des contrats à long terme

Avec certains produits comme les systèmes d'alarmes les consommateurs ne réalisent pas toujours qu'ils s'embarquent dans un contrat à long terme impossible à annuler. Dans certains cas, le contrat se renouvelle automatiquement à moins que le client n'avise la société un certain nombre de jours avant l'échéance.

« Les consommateurs ont leur part de responsabilité. Il faut magasiner et lire les contrats. Si le langage est hermétique, demandez qu'on vous explique. Au lieu de signer sur-le-champ, donnez-vous toujours 24 heures. Dormez là-dessus. Le produit sera encore là demain », dit Mme Plamondon.

Gare aux colporteurs

Encore le printemps dernier, le Service d'aide aux consommateurs a observé une vague de colporteurs qui abusent des personnes âgées. « Le même aspirateur peut être vendu 1200 $, 1600 $ ou 1900 $ », rapporte Mme Plamondon.

Une fois passé le seuil de la porte, certains vendeurs intimident le client en restant des heures dans la maison. « Les gens ne savent pas toujours qu'ils ont 10 jours pour annuler le contrat lorsqu'ils font affaires avec un colporteur », mentionne Mme Plamondon.

Déménageur, maçon, ramoneur, vraiment ?

Ce genre d'arnaque refait surface périodiquement. Vous engagez un déménageur, un ramoneur, un maçon. Mais en réalité, la personne n'a aucune compétence. Au mieux, elle accomplira un travail bâclé. Au pire, elle vous donnera un rendez-vous, exigera un acompte... et ne se présentera jamais pour faire le boulot.

Payer pour travailler

En quête d'un boulot ? Méfiez-vous des offres d'emploi où l'on exige d'abord que vous payiez pour du matériel ou pour bâtir un portefolio. Il existe aussi de fausses agences de recherche d'emploi qui vous font payer le gros prix pour rédiger votre CV et pour d'autres services bidon.

APPEL À TOUS
Vous êtes tombé dans un piège? Vous souhaitez dénoncer des pratiques commerciales douteuses? Faites-nous part de vos problèmes de consommation, nous en traiterons dans nos pages. Écrivez-nous:
À VOS AFFAIRES
La Presse/rédaction
7, rue Saint-Jacques
Montréal, Qc
H2Y 1K9
Par courriel:
avosaffaires@lapresseaffaires.com

PLANIFICATION

À VOS AFFAIRES

LA QUESTION DE LA SEMAINE

LES CINQ PERSONNES LES PLUS RICHES AU MONDE

Pour se classer parmi les cinq personnes les plus riches au monde, le candidat doit avoir amassé une fortune bien supérieure à 20 milliards de dollars américains. Cette liste sélecte change constamment, reflétant les hauts et les bas du marché mondial. Question : en 2004, combien parmi les cinq plus grands milliardaires venaient de pays dits émergents ?

A) **0** B) **1** C) **2** D) **3**

Lakshmi Mittal

PHOTO DANIEL ACKER, BLOOMBERG©

A. 0 N'EST PAS LA BONNE RÉPONSE
Toutefois, il n'y a aucun Européen parmi les cinq personnes les plus riches au monde. Ingvar Kamprad, fondateur de la société IKEA, est l'Européen le plus riche, grâce à ses 23 milliards de dollars américains, et il se classe au 6e rang mondial, selon *Forbes*.

Étonnamment, l'Allemagne, malgré ses problèmes économiques actuels, vient au 2e rang parmi les pays comptant le plus grand nombre de milliardaires, soit 57. Elle n'est devancée que par les États-Unis, où on trouve 341 milliardaires.

B. 1 N'EST PAS LA BONNE RÉPONSE
Parmi les cinq personnes les plus riches au monde, on compte un Indien, Lakshmi Mittal, propriétaire de la plus importante compagnie d'acier au monde, Mittal Steel. Il se classe au 3e rang mondial grâce à ses 25 milliards de dollars américains.

Par comparaison, le Chinois le plus riche est Li Ka-Shing, de Hong Kong. Il est au 22e rang mondial, sa fortune étant estimée à 13 milliards de dollars américains.

C. 2 N'EST PAS LA BONNE RÉPONSE
Il y a deux Américains parmi les cinq personnes les plus riches au monde. Il s'agit de Bill Gates, président de Microsoft, qui a une fortune de 46,5 milliards de dollars américains, et Warren Buffett, fondateur de Berkshire Hathaway, qui suit de près avec 44 milliards de dollars américains.

D. 3 EST LA BONNE RÉPONSE
En 2004, signe précurseur peut-être des changements importants à venir, on trouve plus de riches venant de pays de marchés émergents parmi les cinq personnes les plus riches au monde que de représentants des grands pays industrialisés.

En plus de Lakshmi Mittal, de l'Inde, il y a, au 4e rang mondial, Carlos Slim Helu, du Mexique, qui a profité grandement de la privatisation de la compagnie nationale de téléphone. Le groupe des cinq est complété par le prince saoudien Alwaleed qui, entre autres actifs, détient une importante participation dans Citigroup.

COMPILATION EFFECTUÉE PAR THE GLOBALIST (**theglobalist.com**)

Une maladie qui ne doit pas freiner les projets

STÉPHANIE GRAMMOND

SOUS LA LOUPE

Elle a 34 ans. Elle est bardée de diplômes. Elle est mariée depuis 10 ans. Son couple, très uni, a deux jeunes enfants. Mais il y a cinq ans, un dur diagnostic est tombé : sclérose en plaques. Il y a un an, elle a dû quitter son travail d'ingénieur car sa maladie la fatigue beaucoup.

Depuis, Julie (nom fictif) reçoit une rente d'invalidité de 34 688 $, non imposable, mais aussi non indexée. Et c'est ce qui l'inquiète... Avec l'augmentation graduelle du coût de la vie, ses revenus s'éroderont d'année en année. « Dans cette situation, comment pouvons-nous aider nos enfants dans leurs études, tout en réalisant nos projets de construction sans nous mettre la corde au cou ? » se demande Julie.

Heureusement, le diagnostic financier posé par notre analyste invitée cette semaine a de quoi la réjouir. « J'aimerais rassurer madame sur sa sécurité financière. Elle ne doit surtout pas s'inquiéter de manquer d'argent. Elle peut profiter de la vie », dit Pearl Guertin, conseillère en placements au groupe Option Retraite.

Pour en arriver à cette conclusion, Mme Guertin a invité Julie à dresser un portrait précis de ses dépenses. « Elle compilait beaucoup d'informations mais avait du mal à les lire. Nous avons fait parler son budget », expose Mme Guertin.

Le coût de la vie de la famille s'élève à 61 635 $. À ces dépenses annuelles s'ajoutent 7800 $ d'épargne que son conjoint, Maxime, verse dans son régime enregistré d'épargne retraite (REER) et 2400 $ que le couple dépose dans le régime enregistré d'épargne études (REEE) pour les enfants. Grand total : 71 835 $. Tout va bien puisque le couple a des revenus nets d'un peu plus de 72 000 $.

Quand on regarde le budget d'un peu plus près, on découvre beaucoup de coussins. Par exemple, le couple prévoit 7800 $ pour l'entretien de la maison et des deux autos, soit près de 11 % de ses dépenses annuelles. Mais dans la pratique, il n'utilise même pas la moitié de cette somme. En plus, le budget comporte un poste « économie bonus » de 7200 $. Il s'agit de surplus que la famille épargne, en plus des économies pour la retraite. Bref, c'est presque 10 000 $ de marge de manoeuvre !

Le couple n'a donc pas à freiner ses rêves. La banque lui a proposé une marge de crédit hypothécaire pour financer différents projets de construction. En effet, Maxime, qui se débrouille bien dans le domaine, veut aménager le sous-sol avec une salle de bain additionnelle (10 000 $) et construire un chalet sur un terrain déjà acheté à la campagne (30 000 $).

« La marge de crédit leur permettra d'utiliser l'argent selon leurs besoins. C'est très flexible, pour autant qu'on ait la discipline de faire les remboursements, ce qui est leur cas », précise Mme Guertin.

Et la retraite, dans tout ça ? Julie aura droit à une rente (imposable) de 26 400 $ de son employeur à 65 ans, plus une petite rente de la Régie des rentes du Québec (RRQ). Son mari pourra prendre sa retraite à 60 ans, avec des revenus de 18 700 $ de sa caisse de retraite, et une rente de 11 650 $ de la RRQ.

Mme Guertin suggère à Maxime de continuer de cotiser au maximum à son REER au cours des 10 prochaines années, puis de contribuer à celui de sa femme afin d'équilibrer les revenus de retraite du couple, et ainsi payer le moins d'impôt possible. De la sorte, à 60 ans, le couple aura accumulé environ 1 090 000 $.

Mme Guertin ajoute qu'entre 60 et 65 ans, il vaudrait mieux que ce soit uniquement Julie qui retire de l'argent du REER, puisqu'elle n'aura aucun revenu imposable avant 65 ans, tandis que Maxime aura des revenus de pension de plus de 30 000 $.

Encore là, pas de soucis ! Comme les dépenses de la famille auront baissé d'environ un quart à la retraite, le couple aura assez de ces revenus pour subvenir à ses besoins.

« J'ai 34 ans, je suis bardée de diplômes, mais je suis invalide. Je suis atteinte de sclérose en plaques. »

L'INCERTITUDE

Julie peut compter sur une rente d'invalidité et, à 65 ans, sur une pension de son employeur. Mais elle s'inquiète parce que ses revenus ne sont pas indexés à l'inflation.

180 000 $ pour une maison
20 000 $ pour un terrain
34 668 $ en revenus non imposable, non indexé pour Julie
69 000 $ en revenus pour Maxime
57 000 $ en REER pour Julie
50 000 $ en REER pour Maxime
22 000 $ en CRI pour Julie
17 000 $ hors REER pour Julie
9 000 $ en REEE
56 000 $ en dette d'hypothèque

PEARL GUERTIN
Conseillère en placements au Groupe Option Retraite

LE DIAGNOSTIC

« J'aimerais rassurer madame sur sa sécurité financière. Elle ne doit surtout pas s'inquiéter de manquer d'argent. Elle peut profiter de la vie. » — Pearl Guertin

Écrivez-nous ! Vous aimeriez qu'un planificateur financier examine votre situation? Quelle que soit la nature de vos questions, écrivez-nous !
Voici notre adresse : À vos affaires, 7, rue Saint-Jacques, Montréal (Québec) H2Y 1K9 ou notre courriel : **avosaffaires@lapresseaffaires.com**

PHOTO PIERRE McCANN, LA PRESSE ©

Trois actions pour une cenne!

MICHEL GIRARD

LE COURRIER

Q Lorsque la compagnie Air Canada s'est placée sous la protection de la loi sur les faillites, je possédais 5225 actions. J'en ai racheté 7000 autres lorsque l'action est tombée à moins de 1 $. Croyant qu'un de ces jours l'action d'Air Canada allait remonter, j'ai décidé de les garder. Il n'était pas question pour moi de les échanger pour des nouvelles actions. L'action d'Air Canada se négocie maintenant à un prix nettement plus élevé que lors de son retour en Bourse. J'aimerais avoir une petite idée de ce que valent mes vieilles actions d'Air Canada.

Pierre

R Depuis son retour en Bourse en octobre 2004, le titre du holding d'Air Canada, soit ACE Aviation, a le vent dans les ailes. En l'espace de 10 mois à peine, l'action du plus gros transporteur aérien du Canada a doublé de valeur, le cours du titre passant de 20 $ à près de 40 $. Malheureusement, ce nouveau *success story* canadien ne rapporte pas un cent aux anciens actionnaires d'Air Canada qui ont conservé leurs vieilles actions.

Lors de la restructuration du capital-actions d'Air Canada, les actionnaires d'alors ont reçu une action d'ACE Aviation pour chaque bloc de 11 895 anciennes actions d'Air Canada.

Même si l'action d'ACE Aviation a doublé de valeur à 40 $ en peu de temps, l'ancienne action d'Air Canada ne vaut en réalité que 0,00336 $, ou, si vous préférez, 33 centièmes d'un cent. En fait, ça prend trois anciennes actions pour se retrouver avec une valeur d'un cent. Comme vous faites partie de ces anciens actionnaires qui ont conservé leurs vieilles actions dans l'espoir de les voir grimper un de ces beaux jours, je vous conseille d'encadrer votre certificat d'actions. Ça vous rappellera à quel point la Bourse peut être impitoyable... envers les investisseurs.

Parallèlement, la Bourse peut être incroyablement généreuse envers les dirigeants de ces mêmes entreprises qui ont réussi à se restructurer après avoir frôlé la faillite.

Prenons la restructuration d'Air Canada, qui a fait passer la dette de l'entreprise de 12 à 5 milliards de dollars. À la suite de la restructuration de la compagnie, les 25 hauts dirigeants d'ACE Aviation Holding se sont fait octroyer un bloc de trois millions d'options à un prix de levée de 20 $ l'action. Ce prix de levée correspond au prix établi pour réinscrire et relancer la compagnie en Bourse.

À lui seul, le président d'ACE Aviation, Robert Milton, s'est retrouvé avec un million d'options dans son portefeuille.

Eh bien ! aujourd'hui, la plus-value que M. Milton a engrangée avec son million d'options lui procure un gain en capital de presque 20 millions de dollars. Sur papier, s'entend !

Ses 24 collègues de la haute direction ont également largement bénéficié de la restructuration d'Air Canada. Ils ont accumulé sur papier une plus-value approchant les 40 millions de dollars.

Jamais ces hauts dirigeants n'auraient réussi à faire autant d'argent et aussi vite n'eût été la restructuration d'Air Canada.

Mais à côté de cette poignée de dirigeants hautement chanceux, des centaines de milliers d'actionnaires ont vu, tout comme vous, leurs anciennes actions d'Air Canada s'écrouler à zéro cent ou presque. Et ce sans même avoir la moindre petite lueur d'espoir de voir la valeur de leurs actions se redresser quelque peu.

Que dire aussi des sept milliards de dollars que les créanciers d'Air Canada ont perdu par suite de la restructuration de l'entreprise ?

Et des milliers d'emplois perdus ? Et des régimes de retraite fragilisés ?

Si j'étais un de ces anciens actionnaires d'Air Canada, j'enterrerais mes anciennes actions, question de les oublier à jamais. C'est vraiment trop frustrant de voir les heureux dirigeants se remplir les poches de la sorte.

Et si on se fie aux nombreux analystes des maisons de courtage qui suivent de près ACE Aviation, Air Canada n'a pas fini de récompenser ses dirigeants et ses nouveaux actionnaires, loin de là.

Parmi les 13 analystes qui surveillent la compagnie, plusieurs voient le titre dépasser à court terme la barre des 50 $. Il y en a même un qui voit ACE à 60 $, rien de moins.

En passant, sur les 13 analystes spécialisés dans l'industrie du transport aérien, sept recommandent de l'acheter, quatre émettent une recommandation « acheter-conserver » et deux une recommandation « conserver ». Aucun analyste n'est négatif au point de proposer de se départir des actions d'ACE Aviation.

Sudoku

	4	3	5	8			9	7
8	6			2	7		4	
	1	7						3
				5		6		
			1				2	4
	8				5			1
7				3		5		
3	2						8	

Niveau de difficulté: moyen 0030

Placez un chiffre de 1 à 9 dans chaque case vide. Chaque ligne, chaque colonne et chaque boîte 3x3 délimitée par un trait plus épais doivent contenir tous les chiffres de 1 à 9. Chaque chiffre apparaît donc une seule fois dans une ligne, dans une colonne et dans une boîte 3x3.

Solution du dernier sudoku

4	3	6	5	1	9	8	2	7
5	7	8	4	3	2	1	9	6
1	9	2	7	8	6	4	5	3
3	5	7	9	2	1	6	8	4
2	6	1	8	5	4	3	7	9
8	4	9	6	7	3	2	1	5
6	1	3	2	9	7	5	4	8
7	8	4	1	6	5	9	3	2
9	2	5	3	4	8	7	6	1

0029

Ce jeu est une réalisation de Ludipresse. Pour plus d'informations, rendez-vous sur le site **www.les-mordus.com** ou écrivez-nous à **info@les-mordus.com**

À VOS AFFAIRES

EN BREF

Google suspend la numérisation des livres

Le moteur de recherche sur Internet Google a décidé de suspendre jusqu'à novembre la numérisation des livres détenus par certains des plus importants fonds américains, afin que les détenteurs des droits puissent éventuellement refuser que certains livres soient accessible dans la bibliothèque numérique de Google sur le Web. « Nous pensons que la plupart des éditeurs et auteurs choisiront de participer au programme afin de présenter leur oeuvre aux innombrables lecteurs de par le monde mais nous savons que tout le monde n'est pas d'accord et nous voulons faire de notre mieux pour respecter les opinions (négatives) aussi », explique sur le site de la compagnie Adam Smith, chargé de ce programme qui concerne des millions d'ouvrages. Google souhaite que les détenteurs de droits opposés à la numérisation se fassent connaître, plutôt que de chercher ceux qui souhaitent figurer sur son site, approche critiquée par l'Association des éditeurs américains.
Associated Press

Nouvelle « petite » Rolls-Royce

Le groupe automobile allemand haut de gamme BMW envisage la création d'un modèle d'entrée de gamme de sa marque de luxe Rolls-Royce, qui se situerait en-dessous de l'actuel Phantom, explique un haut responsable du groupe dans un entretien qui paraît aujourd'hui. « Nous pensons à un modèle qui se situerait en-dessous du Rolls-Royce Phantom », déclare le responsable du développement de BMW, Burkhard Gschel, dans un entretien au *Welt am Sonntag*. Le nouveau modèle est nécessaire « pour assurer le niveau des ventes chez nos concessionnaires », précise-t-il. Selon le journal, les projets de développement de ce véhicule en sont encore à leurs débuts.
Agence France-Presse

Enquête sur le patron de la Commerzbank

Le patron de la Commerzbank, Klaus-Peter Miller, est l'objet d'une enquête sur le blanchiment présumé d'argent sale dans le cadre de privatisations du secteur des télécommunications en Russie, a annoncé hier la troisième banque cotée allemande dans un communiqué boursier. Elle confirmait ainsi des informations de l'hebdomadaire *Der Spiegel* à paraître demain, selon lesquelles l'enquête ouverte fin juillet contre plusieurs salariés ou anciens collaborateurs de la Commerzbank avait été étendue au président du directoire. La Commerzbank exprime son « incompréhension » devant l'extension de l'enquête à son patron, et « part du principe que M. Miller sera complètement » lavé des soupçons qui pèsent sur lui. Dans le cadre de cette affaire, plusieurs perquisitions avaient été effectuées fin juillet en Allemagne et en Suisse, et notamment à la Commerzbank.
Agence France-Presse

Fortune 1000 enregistre une perte

Le concepteur de logiciels comptables Groupe Fortune 1000 a subi une perte de 440 000 $, ou 0,01 $ par action, à son deuxième trimestre terminé le 30 juin. L'an dernier à pareille date, la société avait déclaré une perte de 347 000 $, ou 0,02 $ par action. D'après la direction, l'accroissement du déficit est attribuable à une augmentation des frais d'exploitation. Fortune 1000 a intensifié ses efforts de positionnement stratégique.
Presse Canadienne

PHOTO APICHART WEERAWONG, ARCHIVES AP ©

Le président de Microsoft, Bill Gates, devant une audience au Thai Navy Hall, de Bangkok, a cours d'une récente tournée en Thaïlande.

Microsoft bénéficie de la meilleure image

AGENCE FRANCE-PRESSE

NORWALK — Le numéro 1 mondial des logiciels, Microsoft, qui a souvent fait les gros titres des médias ces dernières années pour des procès antitrust, est le groupe qui bénéficie de la meilleure image auprès des médias, selon une étude publiée ce week-end.

Microsoft figure en tête des 100 entreprises américaines classées selon leur réputation, un baromètre actualisé chaque trimestre par l'institut Delahaye.

Le créateur de Windows, qui détient environ 80 % du marché des logiciels et a réalisé 3,7 milliard de dollars de bénéfices le trimestre dernier, a bénéficié « de sa performance économique, de nouveaux produits solides et de ses partenariats avec d'autres groupes », selon cette étude.

Le leader mondial de la vente de détail et plus grosse entreprise du monde, Wal-Mart, se classe deuxième. Le groupe, qui avait précédemment « un profil élevé en matière de couverture médiatique négative », a bénéficié de son partenariat stratégique avec le loueur de DVD Netflix et de la volonté d'élargir la base de clients vers des consommateurs à revenus plus élevés.

Wal-Mart a beaucoup fait parler de lui pour ses bénéfices engrangés au prix du travail demandé aux salariés, et pour ses conflits avec le personnel qui souhaite se syndiquer. Presque aucune représentation syndicale n'existe à ce jour dans les 5000 magasins de Wal-Mart dans le monde, excepté en Chine, avec un syndicat du parti communiste.

Le géant mondial des médias et du divertissement Time Warner siège à la troisième place, en vertu de son accord le trimestre dernier pour racheter le câblo-opérateur Adelphia avec Comcast.

Le leader mondial de l'automobile General Motors, en dépit de ses sérieuses difficultés financières, arrive juste derrière, ayant bénéficié d'une large couverture média sur son énergique politique de promotions destinées à doper ses ventes sur le marché américain, concurrencées par les Asiatiques.

L'indice Delahaye prend en compte la couverture médiatique des 100 entreprises les plus importantes des États-Unis.

Chaque entreprise est notée selon cinq critères : les relations avec les actionnaires, la direction financière, les produits et services, l'intégrité ainsi que la force de l'organisation.

Delahaye produit des études essentiellement à destination des professionnels de la communication d'entreprises.

LE CLASSEMENT MENSUEL DES FONDS COMMUNS DE PLACEMENT — JUILLET 2005

Sauf avis contraire, la classification est effectuée selon le rendement 1 mois, période terminée le dimanche 31 juillet 2005. Rendements exprimés en %.

LA PERFORMANCE DE 20 GRANDES CATÉGORIES DE FONDS

CATÉGORIES	1 MOIS	3 MOIS	6 MOIS	1 AN	3 ANS	5 ANS
Actions américaines	**3,96**	6,03	4,13	5,70	2,59	-6,71
Actions asie/pacifique littoral	**3,53**	2,94	2,46	8,43	4,22	-5,85
Actions canadiennes	**4,41**	8,48	9,71	18,90	12,67	4,26
Actions canadiennes petite cap.	**5,04**	9,33	7,31	21,37	16,82	8,90
Actions européennes	**3,87**	3,35	3,45	13,43	6,36	-4,21
Actions globales	**3,63**	4,57	3,69	8,68	4,62	-4,00
Actions internationales	**3,19**	2,18	2,31	9,47	4,49	-5,25
Actions japonaises	**0,92**	-3,90	-4,33	-4,57	1,34	-9,58
Actions marchés émergents	**6,55**	12,05	12,10	32,56	17,85	3,74
Actions nord-américaines	**4,69**	8,63	8,36	13,14	8,19	0,30
Équilibré canadien	**2,32**	5,03	5,89	12,18	8,37	3,87
Fiducie de revenus cdn.	**4,69**	9,70	8,76	29,44	19,83	16,11
Immoblilier	**2,68**	6,14	7,61	18,77	10,74	9,43
Métaux précieux	**-0,23**	5,10	-1,45	3,45	14,48	23,59
Obligations canadiennes	**-0,22**	2,28	3,13	8,22	6,14	5,99
Ressources naturelles	**8,02**	16,08	16,57	39,21	28,43	21,15
Revenus de dividendes cdn.	**3,62**	7,00	8,80	19,02	13,34	9,57
Science et technologie	**5,12**	8,49	3,77	6,10	6,32	-20,41
Service santé	**4,79**	5,75	5,84	4,59	2,54	-2,96
Services financiers	**3,80**	5,23	4,60	12,20	7,55	2,52

LES 20 PLUS IMPORTANTS FONDS AU CANADA

	CATÉGORIES	VALEUR DE L'ACTIF NET PAR ACTION	RENDEMENT 1 MOIS	RENDEMENT 1 AN
1	Investors Fonds de Div	21,86	**2,75**	16,96
2	Investors Dividendes	21,49	**2,64**	16,74
3	RBC Équilibré	12,33	**2,93**	15,30
4	XIU	58,72	**5,43**	26,70
5	RBC Revenu mensuel	13,21	**3,08**	17,84
6	TD obligations can-I	13,36	**-0,37**	10,12
7	TD Oblig Cdn - Cons	11,62	**-0,39**	9,71
8	Templeton Croissance	10,60	**3,42**	9,85
9	RBC Dividendes	39,36	**4,31**	20,87
10	Trimark Crois Sélect	18,19	**4,81**	7,74
11	Mac Ivy Canadien	29,67	**2,38**	12,98
12	TD MM Canadien - C	10,00	**0,11**	1,30
13	TD marché m canadien - I	10,00	**0,13**	1,58
14	RBC Fonds MM plus	10,00	**0,20**	2,20
15	CIBC revenu mensuel	14,17	**3,68**	20,75
16	Mac Ivy Crois et revenu	23,29	**2,04**	11,61
17	BMO Revenu mensuel	9,96	**2,30**	13,38
18	RBC Actions canadien	21,89	**4,95**	22,37
19	Fid Répart actif can A	24,60	**3,62**	17,45
20	CI placemt canadiens	22,71	**5,18**	24,83

LES MEILLEURS RENDEMENTS PAR GRANDES CATÉGORIES

CATÉGORIES	1 MOIS	3 MOIS	6 MOIS	1 AN	3 ANS	5 ANS
ACTIONS AMÉRICAINES						
DFS Elantis Act amér plus	**29,82**	30,28	29,99	31,35	n.d.	n.d.
Dyn Pwr Cat cr américaine	**7,61**	18,14	17,86	30,61	13,12	n.d.
GS3 FPG actions amér 7575	**7,52**	12,14	9,85	13,30	6,94	n.d.
GS3 FPG actions amér 7510	**7,49**	12,05	9,69	12,94	6,60	n.d.
Dyn Valeur américaine	**7,48**	11,25	8,61	14,87	6,47	-0,86
TranSécurité Actions amér	**7,48**	11,61	8,92	11,49	5,10	-9,11
SW II Dyn Power Am Gr (B)	**7,44**	17,46	15,07	14,24	1,47	n.d.
SW I Dyn Pow Am Gr 75%	**7,43**	10,83	6,57	5,89	-0,94	-12,88
SW I Dyn Pow Am Gr 100%	**7,39**	10,82	6,29	5,22	-1,55	-13,47
SW II Dyn Power Am Gr (C)	**7,39**	17,34	14,77	13,77	1,19	n.d.
ACTIONS CANADIENNES						
Dyn Pwr crois canadienne	**10,54**	19,74	18,10	44,84	24,39	8,38
Barclays Inc+ Gr Split Tr	**10,40**	22,16	18,78	57,00	n.d.	n.d.
SW CI Synergy Cdn (F)	**10,04**	8,26	9,85	27,20	n.d.	n.d.
Dyn Pwr Cat crois can	**9,73**	18,02	17,51	43,97	23,80	n.d.
Evolution Démographie Cdn	**7,95**	14,56	14,39	9,28	12,37	-9,90
DFS act cdn val Bernstein	**7,71**	14,72	17,02	28,23	n.d.	n.d.
Dyn Valeur Canada	**7,15**	11,24	11,54	34,57	20,65	10,16
MTC Fonds croiss - 1 Inc	**7,09**	9,31	5,53	8,99	-3,19	-15,30
Dyn Cat valeur canadienne	**6,74**	10,98	11,87	35,54	24,67	n.d.
TD actions can - I	**6,64**	11,73	16,57	27,54	18,93	6,33
ACTIONS CANADIENNES PETITES CAPITALISATION						
Dyn Power petite sociétés	**12,78**	14,94	7,59	36,50	25,43	10,12
Scotia act can faible cap	**8,67**	16,64	11,87	22,20	18,66	5,89
Fds de Pet Soc Mavrix	**8,59**	11,63	13,32	n.d.	n.d.	n.d.
Front Street Sm Cap Cdn B	**8,20**	16,07	14,73	46,87	41,07	26,90
Sign soc à pet cap cdn	**8,15**	13,66	7,73	38,00	31,00	8,05
Mill Talvest Nouv gén	**7,46**	9,82	7,16	26,88	14,56	7,72
DFS Bissett Small Cap	**7,41**	15,11	17,12	40,03	23,43	n.d.
Bissett Soc pet cap CF F	**7,33**	14,74	16,10	37,97	21,57	n.d.
Bissett Petite cap F	**7,31**	14,79	16,42	38,53	22,02	18,60
Bissett Soc pet cap CF A	**7,25**	14,37	15,49	36,46	20,44	n.d.
ACTIONS GLOBALES						
Capital Intl Glo Sm Cap A	**7,13**	10,79	8,56	14,63	n.d.	n.d.
Capital Intl-GlSmCap U$	**7,12**	13,60	9,59	24,28	n.d.	n.d.
Capital Pet soc mond	**7,05**	10,58	8,21	13,91	7,97	n.d.
Dyn Val ptes sociétés mnd	**6,89**	10,98	12,80	26,85	12,82	n.d.
Saxon Croissance Mondiale	**6,86**	7,74	7,11	11,35	11,86	9,55
AGF Intl titres act	**6,74**	11,58	10,47	21,80	8,06	-11,02
Capital RER pet soc mon	**6,56**	9,78	7,55	12,63	7,07	n.d.
Port RER tout act Str Dyn	**6,47**	11,54	8,56	22,66	n.d.	n.d.
Talvest Glo faib cap	**6,40**	10,46	6,40	19,07	10,13	-6,73
Altamira 20 mondiales	**6,34**	7,75	4,01	7,14	5,53	n.d.
ACTIONS JAPONAISES						
TD crois japonais - I	**3,24**	-1,48	-1,08	-3,56	5,64	-5,63
Franklin Japon CF	**2,59**	0,69	0,93	1,40	2,92	n.d.
CIBC REER indice japonais	**1,83**	-0,87	-5,28	-4,22	-1,18	-10,53
CIBC actions japonaises	**1,76**	-1,89	-0,94	-0,29	0,11	-8,84
AGF Catégorie Japon	**1,38**	-3,51	-4,56	-6,58	0,38	-9,78
AGF Fonds Japon RER	**1,37**	-3,57	-5,11	-8,05	-1,84	-10,77
AGF Cat titres act japon	**1,30**	-4,51	-0,85	-6,05	5,93	-13,99
MIX Cat japonaise	**1,26**	-1,63	-2,11	0,92	n.d.	n.d.
Altamira occas japonaises	**1,17**	-1,36	-3,34	-5,03	4,26	-6,88
TD Indiciel japonais - I	**1,01**	-2,55	-4,29	-3,48	-0,04	-8,62

CATÉGORIES	1 MOIS	3 MOIS	6 MOIS	1 AN	3 ANS	5 ANS
ÉQUILIBRÉ CANADIEN						
Evolution Fonds équilibré	**8,00**	14,11	13,32	12,67	7,28	5,01
Acuity T C Rev et Bonnet	**7,00**	13,30	11,83	30,28	n.d.	n.d.
Creststreet Managed Inc	**6,16**	12,86	10,96	n.d.	n.d.	n.d.
Middlefield Inc & Gro CI	**6,06**	14,31	15,85	28,31	n.d.	n.d.
Middlefield Cdn Bal CI	**5,65**	12,24	15,11	27,55	14,63	n.d.
Dynamique Power équilibré	**5,52**	11,84	12,16	27,36	16,08	8,12
repart tactOppHir Halcyon	**5,51**	10,01	9,25	24,13	14,51	7,04
AIC Cat SICAV équil can	**4,83**	12,57	10,80	20,13	9,52	n.d.
AIC Équilibré canadien	**4,74**	12,77	10,88	21,23	10,00	2,33
AIC équil can 75%	**4,68**	12,36	10,23	20,00	9,03	1,47
OBLIGATIONS CANADIENNES						
CI Port rev can	**1,53**	3,22	3,67	10,67	8,03	6,83
SW CI port rev can (B)	**1,45**	3,10	3,44	10,20	7,91	n.d.
SW I CI Pt rev can 75%	**1,44**	3,08	3,53	10,35	7,82	6,60
Clarica SF CI Cdn Inc Pt	**1,40**	3,01	3,27	9,81	n.d.	n.d.
SW I Pt rev can CI 100%	**1,39**	2,98	3,29	10,02	7,53	6,31
SW II CI pt rev can (F)	**1,38**	3,05	3,39	10,14	7,56	n.d.
SW II CI port rev can (C)	**1,37**	3,04	3,30	10,10	7,66	n.d.
CIBC Portefeuille revenu	**1,18**	3,33	4,18	8,07	6,23	4,37
CI Fon DDJ can haute rend	**1,16**	-1,49	-2,59	-6,01	n.d.	n.d.
CLG Rép prudent NE	**0,92**	2,76	3,76	8,59	n.d.	n.d.
RESSOURCES NATURELLES						
TDK Resource Fund Inc.	**14,94**	22,76	16,02	51,35	36,62	n.d.
Sprott Energy Fund	**11,47**	21,23	17,39	74,83	n.d.	n.d.
TD ressources énergét-I	**10,12**	26,79	34,29	58,32	34,59	25,38
Sentry Select res canLtée	**9,88**	20,49	19,81	48,04	33,34	24,28
Creststreet Fonds de res	**9,65**	15,45	13,94	52,64	37,09	n.d.
CI corp énergie mond	**9,57**	21,74	29,51	68,22	34,68	23,26
IG Fds Cdn de Res Nat A	**9,34**	19,43	24,29	40,58	n.d.	n.d.
CIBC Fonds énergie	**9,28**	20,38	23,66	63,34	44,57	26,22
RBC Énergétique	**9,25**	27,91	32,72	65,54	34,77	27,02
Investors Can Res Nat	**9,23**	19,38	24,17	40,28	22,29	15,03
REVENUS DE DIVIDENDES CANADIENS						
Acuity Fonds de cr et rev	**8,01**	13,82	11,79	34,24	n.d.	n.d.
Dyn can dividendes ltée	**6,54**	9,90	11,26	27,55	18,25	13,40
Dyn Valeur de dividendes	**6,50**	9,19	9,40	28,05	16,33	10,52
Dyn prot Valeur dividende	**6,48**	8,79	8,65	26,52	14,90	9,22
Ethical Fonds div can	**6,07**	10,84	15,85	35,33	n.d.	n.d.
IA Ecflx Dividendes	**5,55**	10,61	14,56	25,52	18,35	15,39
IAP Ecflx Dividendes	**5,55**	10,61	14,56	25,52	18,35	15,39
AGF Div revenu	**5,52**	11,08	13,76	30,62	n.d.	n.d.
Renaiss revenu div can	**5,33**	9,67	11,37	24,13	n.d.	n.d.
Clarica FD cr div sum A	**5,26**	8,76	12,17	23,09	12,05	9,64
SCIENCE ET TECHNOLOGIE						
CIBC indice Nasdaq	**7,57**	10,28	3,71	4,34	7,78	n.d.
REER indice Nasdaq CIBC	**7,55**	10,19	3,86	4,87	7,93	-19,08
Mac Unv cat cap tech émer	**7,46**	11,61	4,95	4,66	7,48	n.d.
Scotia indiciel Nasdaq	**7,42**	9,94	4,15	4,98	7,95	n.d.
TD Fonds ind RER Nasdaq-e	**7,42**	12,81	5,15	14,25	18,77	-15,22
TD Ind RER Nasdaq - I	**7,36**	12,50	4,96	13,71	18,38	-15,83
GS3 FPG Can-US 21e 7575	**7,14**	11,96	3,78	10,96	16,02	n.d.
GS3 FPG CanUS21e siè7510	**7,11**	11,85	3,59	10,54	15,58	n.d.
IMS Fonds Can-Daq 100	**7,03**	11,68	2,99	8,65	14,25	-18,22
IA Ecflx Indiciel amé DAQ	**7,01**	9,18	2,86	2,82	5,97	-20,55

LES MEILLEURS

Fonds, catégorie et rendement

1 MOIS		
DFS Elantis Act amér plus	Actions américaines	29,82
Dyn Pwr actions strat F	Stratégie alterne	18,54
TDK Resource Fund Inc.	Ressources naturelles	14,94
Faircourt Split Seven Tr	Spécialités/divers	14,58
Dyn Power petite sociétés	Act can petite capital	12,78
Skylon Glo Res Split Corp	Stratégie alterne	11,92
Faircourt Income Split Tr	Spécialités/divers	11,79
Faircourt Inc&GroSpl Tr	Spécialités/divers	11,71
Clarington cat Ress can	Actions canadiennes	11,70
Sprott Energy Fund	Ressources naturelles	11,47
3 MOIS		
Dyn Pwr actions strat F	Stratégie alterne	32,50
DFS Elantis Act amér plus	Actions américaines	30,28
Faircourt Split Seven Tr	Spécialités/divers	28,84
XEG	Ressources naturelles	28,45
RBC Énergétique	Ressources naturelles	27,91
TD ressources énergét-I	Ressources naturelles	26,79
TDK Resource Fund Inc.	Ressources naturelles	22,76
Faircourt Income Split Tr	Spécialités/divers	22,18
Barclays Inc+ Gr Split Tr	Actions canadiennes	22,16
CI corp énergie mond	Ressources naturelles	21,74
6 MOIS		
XEG	Ressources naturelles	36,97
TD ressources énergét-I	Ressources naturelles	34,29
RBC Énergétique	Ressources naturelles	32,72
DFS Elantis Act amér plus	Actions américaines	29,99
CI corp énergie mond	Ressources naturelles	29,51
AGF Contr terme	Stratégie alterne	28,83
Dyn Pwr actions strat F	Stratégie alterne	27,73
Arrow Fonds Goodwood	Stratégie alterne	27,36
Faircourt Split Seven Tr	Spécialités/divers	27,25
Skylon Glo Res Split Corp	Stratégie alterne	25,02
1 AN		
Dyn Pwr actions strat F	Stratégie alterne	97,33
Faircourt Split Seven Tr	Spécialités/divers	88,85
Faircourt Split Five Tr	Spécialités/divers	84,03
Faircourt Income Split Tr	Spécialités/divers	80,05
Sprott Energy Fund	Ressources naturelles	74,83
AGF Contr terme	Stratégie alterne	72,44
CI corp énergie mond	Ressources naturelles	68,22
RBC Énergétique	Ressources naturelles	65,54
CIBC Fonds énergie	Ressources naturelles	63,34
Sprott Opp Hedge Fund LP	Stratégie alterne	61,58
3 ANS		
Dyn Pwr actions strat F	Stratégie alterne	63,34
Front Street Sp Opp Cdn B	Spécialités/divers	51,36
CIBC Fonds énergie	Ressources naturelles	44,57
Mavrix exploration	Ressources naturelles	42,18
Excel Fonds Inde	Spécialités/divers	41,26
Front Street Sm Cap Cdn B	Act can petite capital	41,07
Epic Limited Partnership	Stratégie alterne	37,55
Creststreet Fonds de res	Ressources naturelles	37,09
TDK Resource Fund Inc.	Ressources naturelles	36,62
Arrow Fonds Epic Capital	Stratégie alterne	36,42
5 ANS		
RBC Métaux précieux	Métaux précieux	33,42
Sprott Act canadiennes	Actions canadiennes	30,09
Front Street Sp Opp Cdn B	Spécialités/divers	29,81
S&P/TSX CPD Inc Tr TR	Indices	28,86
MINT Income Fund	Fiducie rev canadiennes	28,81
AGF Métaux précieux	Métaux précieux	28,60
NordOuest spécialisé act	Act canadiennes (pure)	27,75
Scotia Resource	Ressources naturelles	27,07
RBC Énergétique	Ressources naturelles	27,02
Front Street Sm Cap Cdn B	Act can petite capital	26,90
10 ANS		
Front Street Sp Opp Cdn B	Spécialités/divers	20,85
Front Street Sm Cap Cdn B	Act can petite capital	19,14
PH&N Fonds rev div A	Rev dividendes canadian	17,79
SL div can croissance A	Rev dividendes canadian	17,03
RBC Énergétique	Ressources naturelles	16,83
NordOuest Spéc croiss	Act canadiennes (pure)	16,54
Mawer nouveau Canada	Act can petite capital	16,49
North Growth U.S. Equity	Actions américaines	16,46
Beutel Goodman Pet cap	Act canadiennes (pure)	16,16
CI mondial occasions inv	Stratégie alterne	16,08

LES PIRES

Fonds, catégorie et rendement

1 MOIS		
Can Fonds Cr Sci&Tech	Capital risque comm ouvr	-15,39
Pro-Hedge Notes Series I	Stratégie alterne	-9,67
AssetLogics CouvContTerme	Stratégie alterne	-7,30
AGF Tr Mgd Future Ser 1	Stratégie alterne	-3,97
MBS Adjust Rate Inc U$	Obligations étrangères	-3,86
XGD	Métaux précieux	-3,39
Fundata Cdn Precious Met	Indices	-3,38
Landmark RER mond occ inv	Stratégie alterne	-3,23
MBS Adjustable Rate Inc	Hypo oblig crt term cdn	-3,20
Sentry Select MBS ARIF II	Fiducie rev canadiennes	-2,94
3 MOIS		
Can Fonds Cr Sci&Tech	Capital risque comm ouvr	-16,33
Pro-Hedge Notes Series I	Stratégie alterne	-8,50
GWL Japan Equity (M) NL	Actions japonaises	-8,26
GWL Japan Equity (M) DSC	Actions japonaises	-8,21
Mac Sel Mgrs Japan Cap CI	Actions japonaises	-8,13
Mac Sel Mgrs Japan Cap-B	Actions japonaises	-8,08
Mac Sent Tactical Glo Bd	Obligations étrangères	-7,16
Canada-Vie Oblig intern	Obligations étrangères	-6,90
Canada-Vie Gén Obl Int(L)	Obligations étrangères	-6,90
IG Templeton Oblig Mond	Obligations étrangères	-6,74
6 MOIS		
@rgentum Pt mar neutre C$	Stratégie alterne	-94,94
NAVigator Starboard RSP	Stratégie alterne	-18,81
Can Fonds Cr Sci&Tech	Capital risque comm ouvr	-17,85
AssetLogics CouvContTerme	Stratégie alterne	-16,86
NAVigator LP Boussole L/S	Stratégie alterne	-16,37
Dynamique Fonds RÉA	Act can petite capital	-13,52
Stone Health Sciences B	Service santé	-10,35
Stone Health Sciences A	Service santé	-10,07
@rgentum Port découverte	Act can petite capital	-9,99
XIT	Science et technologie	-9,81
1 AN		
@rgentum Pt mar neutre C$	Stratégie alterne	-90,52
Can Fonds Cr Sci&Tech	Capital risque comm ouvr	-24,46
Dynamique Fonds RÉA	Act can petite capital	-22,60
AssetLogics CouvContTerme	Stratégie alterne	-21,62
@rgentum Pt A/V act can	Stratégie alterne	-21,61
Stone Health Sciences B	Service santé	-21,58
Stone Health Sciences A	Service santé	-21,24
@rgentum Mar com Neut C$	Stratégie alterne	-20,95
@rgentum Port int éliteC$	Actions globales	-17,25
Evolution Fonds américain	Actions américaines	-15,05
3 ANS		
@rgentum Pt mar neutre C$	Stratégie alterne	-78,50
Can Fonds Cr Sci&Tech	Capital risque comm ouvr	-28,37
@rgentum Mar com Neut C$	Stratégie alterne	-22,12
@rgentum Port int éliteC$	Actions globales	-18,36
@rgentum Pt A/V act can	Stratégie alterne	-16,69
Triax Growth Fund	Capital risque comm ouvr	-13,02
AssetLogics CouvContTerme	Stratégie alterne	-12,99
Mavrix Fonds croissance	Act canadiennes (pure)	-6,63
Evolution Fonds américain	Actions américaines	-6,44
AIC équilibré amer 100%	Éq alloc actifs globales	-6,28
5 ANS		
@rgentum Pt mar neutre C$	Stratégie alterne	-64,12
Mavrix Fonds croissance	Act canadiennes (pure)	-35,57
IMS Tech information	Science et technologie	-30,57
AGF Cat mond titres tech	Science et technologie	-30,14
Altamira science et tech	Science et technologie	-27,65
CIBC mondial technologie	Science et technologie	-27,36
Talvest RER GI Sci & tech	Science et technologie	-26,98
AIM fonds RER tech mond	Science et technologie	-26,88
AIM Fonds techno mondial	Science et technologie	-26,86
Talvest GlSci&TechC$	Science et technologie	-26,78
10 ANS		
Mavrix Fonds croissance	Act canadiennes (pure)	-8,31
Investors Japonais	Actions japonaises	-7,31
AGF Contr terme	Stratégie alterne	-7,13
BMO Fonds japonais	Actions japonaises	-5,41
AGF Cat Croiss asiatique	Act asiatique ex Japon	-5,40
Laketon Prest cr act amér	Actions américaines	-4,98
Catégorie société Paci CI	Actions asie/pacifique It	-4,58
CI Pacifique	Actions asie/pacifique It	-3,92
Investors Intl Pacifique	Act asiatique ex Japon	-3,18
Fonds Cdn GW	Capital risque comm ouvr	-3,10

À VOS AFFAIRES

Les fonds d'actions au meilleur profil risque/rendement

YVES BOURGET
FONDS COMMUNS
COLLABORATION SPÉCALE

Plutôt que de sélectionner des fonds communs de placement sur le simple rendement brut, les investisseurs avisés aiment les étudier en tenant compte des « risques » qu'ils ont subis.

Un des aspects du risque les plus souvent utilisés est la variation du prix d'un fonds. Entre deux fonds ayant obtenu un rendement annuel composé de 8 % sur cinq ans, la plupart des investisseurs vont préférer celui dont le prix a moins fluctué durant la période.

Les professeurs de finance ont créé des mesures mesurant le rendement excédentaire des fonds par rapport à des placements « sans risque », comme des bons du Trésor de 91 jours émis par le gouvernement, en tenant compte des variations de prix qu'ils ont subies.

Nous avons utilisé une de ces mesures pour repérer les fonds d'actions canadiennes qui se sont toujours classés dans le premier 25 % de leur catégorie sur les périodes de 3, 5, 10 et 15 ans terminées le 30 juin dernier. La base de données PALTrak de Morningstar Canada recensait respectivement 832, 558, 193 et 114 fonds en existence durant ces périodes.

Le fonds ABC valeur essentielle a obtenu la meilleure mesure rendement/risque sur 15 ans. Il n'est pas à la portée de tous, avec son placement minimum de 150 000 $. Le Fonds d'actions spécialisé Nord Ouest obtient le meilleure mesure sur 3 et 5 ans. Il est actuellement fermé aux nouveaux investisseurs. Ces deux fonds ont par ailleurs généré un rendement brut identique de 18 % annuellement au cours des 15 dernières années.

Le Fonds Mackenzie Cundill obtient la meilleure mesure sur 10 ans. Ceux qui se demandent si les actions sont actuellement chères seront intéressés d'apprendre que les gestionnaires détenaient 34 % du fonds en bons du Trésor au 30 juin.

Peter Cundill est bien connu pour sa recherche de titres à prix d'aubaine et il semble avoir beaucoup de difficultés à justifier d'investir aux cours actuels.

On peut dire la même chose des trois cogestionnaires du Fonds Industrielle Alliance Actions canadiennes modéré, avec une encaisse de 20 %.

Le Fonds Sceptre actions croissance, comme le Fonds Nord Ouest cité plus haut, se spécialise dans les actions d'entreprises de moyenne envergure. Ses frais de gestion de 1,67 % sont les plus bas du groupe et parmi les plus bas pour des fonds gérés activement, et le placement minimum demeure abordable, soit 5000 $.

Le Fonds de placements canadiens CI est le plus important du groupe, avec un actif de près de 3,6 milliards. C'est un portefeuille composé principalement d'actions canadiennes d'entreprises de grande envergure.

COMMENT DÉNICHER LE MEILLEUR FONDS D'ACTIONS CANADIENNES

	RENDEMENT ANNUEL COMPOSÉ AU 30 JUIN 2005				RENDEMENT CUMULATIF 15 ANS	MESURE DE RENDEMENT/RISQUE*				RATIO DES FRAIS DE GESTION	ACTIF TOTAL (millions $)
	3 ANS	5 ANS	10 ANS	15 ANS		3 ANS	5 ANS	10 ANS	15 ANS		
ABC valeur essentielle	13,9 %	17,2 %	14,5 %	18,0 %	1094,0 %	13,30 %	24,78 %	17,20 %	19,23 %	2,00	575,0
CI placements canadiens	12,2 %	12,1 %	13,3 %	10,1 %	323,2 %	13,24 %	20,06 %	17,95 %	8,44 %	2,38	3571,4
IA Actions canadiennes modérées	12,6 %	10,6 %	14,2 %	11,5 %	413,0 %	20,81 %	21,68 %	20,66 %	12,22 %	2,56	120,2
Mac Cundill canadien sécurité A	11,0 %	11,5 %	12,6 %	10,9 %	372,2 %	17,96 %	24,37 %	28,04 %	15,76 %	2,14	25,3
NordOuest Spécialisé actions	24,4 %	24,9 %	12,6 %	18,0 %	1093,6 %	22,93 %	35,49 %	12,86 %	18,26 %	2,68	211,2
Sceptre actions croissance	25,7 %	16,9 %	14,9 %	13,9 %	609,1 %	18,96 %	13,11 %	11,55 %	9,46 %	1,67	337,5

* Plus le chiffre est élevé, meilleure est la performance

Source : PALTrak de Morningstar Canada, www.morningstar.ca

FONDS COMMUNS DE PLACEMENT (revue hebdomadaire)

Notre tableau présente le rendement des fonds d'investissement pour la période se terminant le 12 août 2005 fournis par Fundata Canada inc. Il présente dans l'ordre suivant:
1) La valeur liquidative nette par action (VANPA);
2-3) La variation de prix en % et en valeur durant la semaine.
4-5) Le rendement en % sur 1 mois et 1 an, incluant le réinvestissement des dividendes et déduction faite des frais de gestion et autres dépenses du fonds en date du dernier mois complet disponible.

Fonds	VANPA	Chg. %	Chg. $	1 m. %	1 an %
@RGENTUM					
Mar com net C$	3.67	-1.32	-.049	-1.1	-20.9
Port act can	7.22	-.36	-.026	-1.5	-1.9
Port am élite	.01	+127 .27	+.005	ND	ND
Port découverte	6.06	-.48	-.029	-2.0	-14.4
Port int élite	4.04	-.09	-.003	-.5	-17.2
Port Revenu	6.65	-.58	-.038	+.3	+4.3
Prt perform can	13.12	-.10	-.013	+4.0	+16.5
Pt A/V Act Can	3.71	+.31	+.011	+4.7	-21.6
Pt Mar NeutreC$	.05	-1.92	-.001	+.2	-90.5
A.P.M. (n)					
Equilibré	12.84	—	—	+2.0	+10.6
ABC FUNDS					
Comp débrouillé	11.16	—	—	+4.1	+17.5
N.A. Deep-Value	12.23	—	—	+6.3	ND
Val fondamental	20.14	—	—	+4.1	+23.7
Valeur amér	9.44	—	—	+4.7	+20.3
ABERDEEN ASSET (n)					
Aberdeen G7	9.02	-1.31	-.120	+2.6	+6.7
SCOTS	22.07	-.76	-.170	+.5	+12.6
ABRIA (n)					
AACORN DSC	100.25	—	—	ND	ND
AACORN FE	100.25	—	—	ND	ND
Alt Not 4 DSC	10.00	—	—	ND	ND
Div Ar K(Euro)	L R	—	—	ND	ND
Div Arb Co B$US	120.75	—	—	ND	ND
Div Arb Con C$C	111.07	—	—	+.3	+.8
Div Arb Fd E$US	100.21	—	—	ND	ND
Div Arb Tr B$US	122.34	—	—	ND	ND
DivAr J(Euro)	98.60	—	—	ND	ND
Gtd AltIncS1 FE	100.25	—	—	ND	ND
GtdAltIncS1 DSC	100.25	—	—	ND	ND
Strat Alt Not 2	9.98	—	—	ND	ND
ACKER FINLEY (n)					
QSA SelCdaFocus	10.91	+3.03	+.320	ND	ND
ACUITE FONDS					
AC C30 tout cap	19.01	-.12	-.023	+4.9	+13.3
Actions can	22.02	+.57	+.125	+6.3	+24.0
Actions mond	8.20	+.07	+.005	+5.0	+.9
Acts can vl soc	15.97	+.67	+.106	+5.8	+20.7
Croiss et rev	17.03	+.64	+.107	+8.0	+34.2
Equilibré can	17.80	+.39	+.068	+3.9	+18.1
Fiducie revenu	19.84	+1.15	+.226	+8.9	+52.6
Mon act val soc	7.87	+.10	+.007	+4.2	+6.4
Rép prud actif	10.17	-.38	-.039	ND	ND
Revenu élevé	16.29	+.48	+.077	+5.4	+26.8
Revenu fixe	11.33	+.34	+.038	+1.0	+13.6
Soc Can FaibCp	10.32	-.41	-.042	ND	ND
ACUITY CLEAN ENV					
Act env sain	13.42	+.26	+.034	+5.0	+18.0
Act mondiales	5.94	+.53	+.031	+3.5	+7.5
Équ env sain	13.98	+.31	+.043	+4.2	+19.6
ACUITY POOLED					
Action Mondial	16.04	+.11	+.017	ND	ND
Com can pet cap	26.53	-.48	-.127	ND	ND
Com Comb ActCan	21.15	+1.18	+.246	ND	ND
Com inv équ can	20.19	+.40	+.079	ND	ND
Commun act can	25.83	+.62	+.158	ND	ND
ComRép act cons	17.81	-.41	-.074	ND	ND
Court Terme	8.10	+.04	+.003	ND	ND
Fid Rend TotCib	10.40	—	—	ND	ND
Mondial Bal	12.70	-.19	-.024	ND	ND
Rép Act val soc	17.04	+.71	+.119	ND	ND
Rép Rev Croiss	13.19	+.66	+.087	ND	ND
Rép rev élevé	21.73	+.52	+.112	ND	ND
Rév fiducie rev	22.00	+1.24	+.268	ND	ND
Revenu Fixe	15.35	+.37	+.056	ND	ND
TC Rev et Bonn	11.72	—	—	+7.0	+30.3
ADVISOR ASSET (n)					
ESI Mgd Port	10.37	+.39	+.040	+2.8	ND
Peer Dfd Mtg Fd	10.04	+.12	+.012	ND	ND
AEGON FNDS IMAXX					
Act mon valeur	9.09	-.72	-.065	+2.4	+2.3
Act mond croiss	10.15	+1.65	+.165	+2.3	+5.8
Actions amé val	9.70	-1.31	-.128	+1.4	-.7
Actions Amér Cr	11.33	-1.54	-.177	+6.9	+12.4
Actions can Cr	16.71	-1.24	-.209	+4.0	+18.6
Actions can val	13.68	-.15	-.021	+4.4	+15.4
Can verse fixe	13.10	+.15	+.020	+2.9	+21.0
Obligations can	10.77	+.53	+.056	-.4	+10.6
TOP Pt cr RER	11.72	—	—	+3.2	+11.7
TOP Pt CroisDyn	11.29	—	—	+4.4	+15.1
TOP Pt croiss	11.13	—	—	+3.2	+12.0
TOP Pt équ RER	11.65	—	—	+2.5	+9.9
TOP Pt équil	11.56	—	—	+2.5	+10.3
TOP Pt prudence	11.97	—	—	+1.9	+10.7
GESTION AGF $C					
Act Crois	49.84	+.14	+.070	+6.0	+23.8
Act Immob Mond	10.10	-1.27	-.130	+3.3	+20.7
Actions Euro	28.35	+.35	+.100	+3.5	+17.4
Actions Mond	8.71	-.23	-.020	+4.3	+10.9
AGF Mgd Fut	8.69	-.75	-.065	-4.0	+14.8
Allemagne	25.90	+.82	+.210	+6.1	+10.9
CaEqVaVéri	6.51	+.15	+.010	+1.1	+10.4
Can Petites Cap	5.04	-1.18	-.060	+5.7	+21.9
Can Rev Cons	9.15	+.33	+.030	-.1	+2.9
Can val véri	19.95	+.10	+.020	+2.3	+14.1
Cat Canada	10.30	+.78	+.080	+4.2	+20.8
Cat Panorama-Mon	4.08	+.49	+.020	+5.2	+5.7
Cat Rev CT	12.07	+.17	+.020	+.1	+1.1
Cat Tit Am Val	5.90	-.67	-.040	+3.6	+2.4
Cat Val Intl	6.72	-.44	-.030	+2.9	+3.0
Cdn High Yld Bd	6.26	-.63	-.040	+.5	+8.0
Cdn LC Div	37.58	+1.62	+.600	+4.9	+24.9
Contr Terme	1.83	-12.86	-.270	+4.8	+72.4
Cr Amér RER	2.97	—	—	+4.9	+2.0
Crois Act	17.20	-1.04	-.180	+5.5	+13.7
Crois Amér	18.98	-1.40	-.270	+4.9	+3.6
Crois Asia	8.75	-1.46	-.130	+5.4	+14.0
Dir Chine	12.29	+1.24	+.150	+7.0	+11.7
Equilibré can	22.67	+.18	+.040	+3.7	+13.7
Glo High Yld Bd	3.35	-1.47	-.050	+1.3	+8.6
Int Tit Act	6.61	-.30	-.020	+6.7	+21.8
Japon	4.54	+5.09	+.220	+1.4	-6.6
Japon RER	3.07	—	—	+1.4	-8.0
Mar Emerg	5.65	-.88	-.050	+8.9	+36.6
Md Sci Snté	5.48	-1.44	-.080	+4.9	+5.3
Md Serv Fin	9.34	-.53	-.050	+3.3	+18.9
Md Tit Tech	1.04	-2.80	-.030	+3.8	+3.8
Métaux Précieux	13.06	-.08	-.010	+1.7	+2.6
Mon Obl RER	11.13	-.80	-.090	-.8	+1.8
Mond Equil	19.36	+.52	+.100	+3.7	+10.0
Mond Obl Gouv	10.98	-.81	-.090	-.7	+1.9
Mond Ressources	12.93	+1.33	+.170	+6.7	+28.2
Oblig Can	5.61	+.36	+.020	-.3	+8.5
Pers Mondiales	12.50	-.71	-.090	+5.0	+9.0
RER Act Euro	5.87	—	—	+2.9	+16.2
RER Mond Equil	4.78	—	—	+3.8	+9.4
RER Pan Mondial	4.55	—	—	+5.1	+8.4
RER Soc Mond	4.64	—	—	+4.5	+12.5
Ressources can	41.20	+1.53	+.620	+8.5	+43.0
Rev dividen div	10.29	+.29	+.030	+3.7	ND
Rev men élev	10.30	+.88	+.090	+3.5	ND
Soc Mond	16.72	-.12	-.020	+4.5	+12.7
Spécial Amér	10.24	-.39	-.040	+6.1	+13.1
Tit Act Japon	2.34	+4.00	+.090	+1.3	-6.0
Titres Can	41.18	+1.03	+.420	+5.1	+19.8
Titres Intl	11.29	+.45	+.050	+5.3	+15.8
Val Intl	37.59	-.45	-.170	+2.6	+2.5
VI Int RER	5.18	—	—	+2.4	+1.4
GESTION AGF $U					
Act Euro U$	23.73	+2.37	+.550	ND	ND
Act Imm Mond U$	8.45	+.72	+.060	ND	ND
Act Mond U$	7.29	+1.82	+.130	ND	ND
AllemagneU$	21.67	+2.80	+.590	ND	ND
Cat Can U$	8.62	+2.74	+.230	ND	ND
Cat Pan Mond	3.41	+2.40	+.080	ND	ND
Cat Rev CT U$	10.10	+2.12	+.210	ND	ND
Cat Tit Am VlU$	4.94	+1.23	+.060	ND	ND
Cat Val Intl	5.63	+1.62	+.090	ND	ND
Cr Act U$	14.40	+.98	+.140	ND	ND
Cr Amér U$	15.89	+.63	+.100	ND	ND
Cr Asia U$	7.32	+.41	+.030	ND	ND
Dir Chine U$	10.28	+3.21	+.320	ND	ND
Gl Hi Yld Bd U$	2.80	+.36	+.010	ND	ND
Intl Tit Act U$	5.54	+1.84	+.100	ND	ND
Japon U$	3.80	+7.34	+.260	ND	ND
Mar Em U$	4.73	+1.07	+.050	ND	ND
Md Sci Santé U$	4.59	+.44	+.020	ND	ND
Md Sv Fin U$	7.82	+1.56	+.120	ND	ND
Md Tt Tec U$	.87	-1.14	-.010	ND	ND
Mon Obl Gouv U$	9.19	+1.10	+.100	ND	ND
Mond Equil U$	16.20	+2.53	+.400	ND	ND
Mond Ress U$	10.82	+3.34	+.350	ND	ND
Pers Mond U$	10.46	+1.26	+.130	ND	ND
Soc Mond U$	13.99	+1.89	+.260	ND	ND
Spéc Amér U$	8.57	+1.66	+.140	ND	ND
Tit Act JaponU$	1.95	+5.41	+.100	ND	ND
Tit Int U$	9.45	+3.05	+.280	ND	ND
Val Intl U$	31.46	+1.55	+.480	ND	ND
AGF C$ SER B					
Amer risq géré	9.85	—	—	ND	ND
Div Rev	15.05	+.45	+.068	+5.5	+30.6
AGF U$ SER B					
Amér risque $U	8.24	—	—	ND	ND
GESTION AGF					
Allemagne C$ M	31.55	+.86	+.270	+6.2	+12.5
Allemagne U$ M	26.40	+2.84	+.730	ND	ND
AIC SÉRIE AVN					
Avant Mond U$	3.08	+1.64	+.049	ND	ND
Avantage	73.46	-.92	-.680	+5.8	+14.5
Avantage Amér	6.75	-.59	-.040	+4.1	+1.6
Avantage AmérU$	5.64	+1.04	+.058	ND	ND
Avantage II	8.83	-1.01	-.090	+5.9	+13.9
Avantage Mond	3.69	—	—	+3.6	+6.6
AIC ADV CORP					
Avantage Amér	3.59	+1.17	+.041	ND	ND
Avantage Amér	4.29	-.46	-.020	+4.0	+2.4
Avantage II	4.94	-1.00	-.050	+5.5	+12.8
Avantage II U$	4.13	+.62	+.025	ND	ND
Avantage Mnd U$	2.79	+1.64	+.045	ND	ND
Avantage Mond	3.34	—	—	+3.7	+6.1
AIC BAL CORP GP					
Équil Amer U$	3.31	+.63	+.020	ND	ND
Equilibré Amér	3.96	-1.00	-.040	+2.3	+3.0
Equilibré Can	5.70	+.71	+.040	+4.8	+20.1
Equilibré CanU$	4.76	+2.36	+.109	ND	ND
AIC BAL GROUP					
Équil Amér	3.87	-.77	-.030	+2.1	+2.6

Fonds	VANPA	Chg. %	Chg. $	1 m. %	1 an %
Équil Amér U$	3.23	+.86	+.027	ND	ND
Équil Canadien	5.35	+.75	+.040	+4.7	+21.2
Équil Universel	5.40	+.37	+.020	+.9	+11.4
AIC CIBLE					
Cible Amer	6.72	—	—	+1.1	+3.8
Cible Amer U$	5.62	+1.64	+.090	ND	ND
Cible Canadien	8.22	+.74	+.060	+6.4	+28.9
Ciblé univer U$	8.42	+2.05	+.169	ND	ND
Ciblé universel	10.08	+.40	+.040	ND	ND
AIC CIBL F					
Glo Foc Crp F	10.45	+.71	+.074	ND	ND
AIC (CLOSED END)					
AIC Div Can Fra	33.09	-.15	-.050	ND	ND
Glo Fin Split A	14.34	+1.49	+.210	ND	ND
GlobalBanksPIT	9.39	+.43	+.040	ND	ND
Intl Financial	9.33	—	—	ND	ND
AIC SERIE DIV					
Actions Mond	12.62	+.32	+.040	+.8	+3.3
Actions Mond U$	10.55	+1.97	+.203	ND	ND
Canada Divers	39.61	-.05	-.020	+2.6	+9.7
Divers Univ U$	2.77	+2.57	+.069	ND	ND
Divers Univers	3.32	+.91	+.030	+.9	+5.1
Sci & Tech U$	1.25	-1.66	-.021	ND	ND
Science & Tech	1.49	-3.25	-.050	+4.7	+4.7
Valeur	33.54	-1.76	-.600	+3.0	+.8
Valeur U$	28.03	-.14	-.040	ND	ND
AIC GROUPE PLUS					
Cible Amer PlU$	8.94	+1.36	+.119	ND	ND
Cible Amer Plus	10.70	-.28	-.030	+1.2	+4.5
AIC SER REVENU					
Oblig Univers	5.56	-.36	-.020	-1.1	+.9
Obligations	5.67	+.53	+.030	-.4	+7.5
Rev Dividendes	11.77	+.68	+.080	ND	ND
AIC SRI REVENU F					
Rev Dividendes	11.84	+.72	+.085	ND	ND
AIC PORTFOLIO GRP					
Grp Cro Équil	11.19	+.36	+.040	ND	ND
Grp Croiss Pure	10.95	-.36	-.040	ND	ND
Grp Rev Divers	10.83	+.19	+.020	ND	ND
Grp Rev Equil	11.47	+.53	+.060	ND	ND
AIC PORTE DE GP					
Port oblig GP	10.73	+.47	+.050	-.2	+7.0
Porte can de GP	14.28	+.85	+.120	+3.1	+20.2
Porte univ GP	11.05	-.99	-.110	+2.6	+2.6
Pt Rev GP-cat T	9.48	+.42	+.040	-.3	+6.2
PtRevGP-PartsPt	10.77	+.47	+.050	-.3	+6.3
AIC PORTE GP U$					
Porte univ GPU$	9.24	+.64	+.058	ND	ND
AIC SICAV CIBLE					
Cib univers U$	8.71	+2.43	+.206	ND	ND
Cib universel	10.42	+.77	+.080	ND	ND
Ciblé Amér	5.58	+.18	+.010	+1.1	+3.5
Ciblé Amér U$	4.66	+1.83	+.083	ND	ND
Ciblé Can U$	6.57	+2.42	+.155	ND	ND
Ciblé Canadien	7.86	+.77	+.060	+6.4	+27.5
AIC SICAV DIV					
Actions Mond	3.50	+.29	+.010	+.9	+2.6
Actions Mond U$	2.93	+1.93	+.055	ND	ND
Canada Divers	5.37	—	—	+2.7	+10.0
Canada DiversU$	4.49	+1.64	+.072	ND	ND
Divers Univ U$	2.98	+2.50	+.072	ND	ND
Divers Univers	3.57	+.85	+.030	+1.1	+3.8
Sci & Tech	2.61	-2.97	-.080	+4.6	+5.0
Sci&Tech U$	2.18	-1.38	-.030	ND	ND
Valeur	3.94	-1.75	-.070	+3.0	+1.2
Valeur U$	3.29	-.13	-.004	ND	ND
AIC SICAV REVENU					
MM	5.34	—	—	+.2	+1.3
Rendement Glo	5.94	+.34	+.020	ND	ND
AIM TRI CORE C$					
Act Amér	7.89	-2.04	-.164	+3.6	+.6
Act Mond	10.88	-.93	-.102	+3.5	+7.9
Actions Can	13.95	+.65	+.090	+5.0	+25.5
Equilibré can	13.58	+.43	+.058	+2.3	+15.9
RER Act Amer	7.80	-2.02	-.161	+3.6	+.6
RER Act Mond	10.62	-.93	-.100	+3.5	+7.8
AIM TRI CORE U$					
Act Amer $U	6.60	-.08	-.005	ND	ND
Act Mond $U	9.10	+1.05	+.095	ND	ND
AIM TRIMARK INVEST					
Cat Crois Amér	6.88	-1.88	-.132	+4.6	+2.9
Cat crois euro	5.70	+.05	+.003	+4.6	+17.0
Cat crois inter	8.67	+.15	+.013	+4.5	+17.5
Cat dist can	11.46	+.58	+.066	+5.4	+30.2
Cat excell can	12.42	+.72	+.089	+6.2	+32.5
Cat revenue	4.47	+.02	+.001	+3.2	+13.2
Cat santé mond	6.24	-.90	-.057	+5.6	+7.3
Cat techno mond	2.33	-2.88	-.069	+4.7	+2.6
Cat théma mond	7.46	-1.06	-.080	+3.5	+9.5
Crois européen	15.05	+.08	+.012	+4.6	+16.9
Croiss amér	3.90	-2.11	-.084	+5.0	+3.0
Equilibré can	26.38	+.57	+.150	+3.5	+20.4
Excel can	18.74	+.72	+.134	+6.1	+32.2
Indo-Pacif C$	4.66	+.50	+.023	+3.6	+10.9
RER américain	3.50	-2.13	-.076	+5.0	+2.9
RER crois intl	8.75	+.15	+.013	+4.5	+18.2
RER croiss eur	5.67	+.09	+.005	+4.6	+16.8
RER Indo-Pacif	3.66	+.52	+.019	+3.6	+11.7
RER santé mond	7.99	-.92	-.074	+5.6	+7.0
RER tech mond	2.13	-2.91	-.064	+4.7	+1.9
RER Thém mond	7.56	-1.07	-.082	+3.5	+9.4
Rev court ter B	5.60	—	—	+.0	-.1
RevCourtTerme A	5.96	+.03	+.002	+.1	+1.3
Santé mond	13.89	-.91	-.128	+5.6	+7.3
Techno mondial	11.66	-2.88	-.346	+4.7	+2.1
AIM TRIMARK U$					
C crois euro $U	4.77	+2.05	+.096	ND	ND
C crois intl $U	7.26	+2.15	+.153	ND	ND
C santé mond $U	5.22	+1.06	+.055	ND	ND
Cat crois Am $U	5.76	+.09	+.005	ND	ND
Cat TechMond $U	1.95	-.97	-.019	ND	ND
Cat ThémaMond$U	6.24	+.92	+.057	ND	ND
Croiss euro $U	12.60	+2.08	+.257	ND	ND
Fonds amér $U	3.26	-.15	-.005	ND	ND
Indo-Pacif $U	3.90	+2.52	+.096	ND	ND
RevCourtTerA $U	4.99	+2.05	+.100	ND	ND
RevCrtTer B $U	4.69	+2.00	+.092	ND	ND
Santé mond $U	11.63	+1.06	+.122	ND	ND
Tech mond $U	9.76	-.93	-.092	ND	ND
AIM TRIMARK					
Canadien FS	23.20	+.72	+.166	+3.1	+13.5
Canadien Sr A	24.63	+.70	+.172	+3.0	+12.6
Cat Cr Sélect	10.83	-1.07	-.117	+4.8	+7.6
Cat Cr SélectU$	9.06	+.91	+.082	ND	ND
Cat mon équ C$	13.01	-.76	-.099	+2.1	+8.3
Cat mon équ U$	10.89	+1.23	+.132	ND	ND
Cat Pet Soc Am	14.98	-2.33	-.357	+5.4	+22.8
Cat PetSocAm $U	12.54	-.38	-.048	ND	ND
Cat soc amer $U	6.75	-.01	-.001	ND	ND
CatDestMd$U	10.96	+1.07	+.116	ND	ND
CatSocAmér	8.06	-1.98	-.163	+3.9	+1.4
Cdn Croiss Sél	12.74	+.49	+.062	+3.5	+14.9
Cro Dia AIM Tri	10.25	-.34	-.035	ND	ND
Croi lo ter Dia	10.30	-.45	-.047	ND	ND
Croi rev Dia	10.24	-.26	-.027	ND	ND
Crois Rev A	11.48	+.28	+.032	+1.1	+12.2
Crois Rev FS	11.16	+.30	+.033	+1.1	+13.0
Croiss Sél C$	17.78	-1.09	-.196	+4.8	+7.7
Croiss Sél U$	14.89	+.89	+.132	ND	ND
Découverte $U	3.37	-.80	-.027	ND	ND
Découverte C$	4.02	-2.71	-.112	+6.1	+9.3
Dest Mon Cat C$	13.09	-.92	-.122	+3.6	+16.8
Destinée Can	11.94	+.26	+.031	+2.3	+15.5
Destinee Mond	11.90	-.93	-.112	+3.6	+17.5
Destinee MondU$	9.96	+1.04	+.103	ND	ND
Equilibré Sél	9.84	+.73	+.071	+2.1	+11.4
Europlus	8.53	-.14	-.012	+4.0	+19.3
Europlus $U	7.14	+1.85	+.130	ND	ND
Fd d'obl Avant	5.94	-.42	-.025	+.8	+6.7
Intl soc U$	4.76	+1.47	+.069	ND	ND
Intl sociétés	5.69	-.52	-.030	+2.9	+10.3
Md obl rend élé	5.16	-.62	-.032	+1.2	+5.7
MdOblRend éléU$	4.32	+1.38	+.059	ND	ND
Mond équil U$	7.10	+1.18	+.083	ND	ND
Mond equilibré	8.48	-.80	-.068	+2.2	+8.3
Obl canadiennes	6.17	+.26	+.016	-.2	+9.4
Pet Soc Cdn	10.49	—	—	+5.3	+15.0
RER croiss Sél	5.56	-1.08	-.061	+4.8	+7.5
RER Découverte	2.02	-2.75	-.057	+6.1	+9.0
RER Dest Mond	6.76	-.92	-.063	+3.6	+17.2
RER Europlus	6.87	-.15	-.010	+4.0	+19.0
RER Intl Soc	5.07	-.51	-.026	+2.9	+9.9
RER Md Ob.Rd Él	5.74	-.62	-.036	+1.2	+5.5
RER Mond Equil	6.28	-.79	-.050	+2.2	+8.2
RER Soc Amer	4.78	-1.95	-.095	+3.8	+1.3
Ress Cdn	14.71	+2.00	+.289	+5.5	+25.3
Rev crois Dia	10.19	-.23	-.023	ND	ND
Rev Dialogue	10.12	-.07	-.007	ND	ND
Rev taux var C$	9.96	-.20	-.020	ND	ND
Revenu gouv	4.86	+.12	+.006	-.3	+3.5
RevTauxVarAU$	8.34	+1.79	+.147	ND	ND
Soc amér $U	4.77	+.02	+.001	ND	ND
Sociétés amér	5.70	-1.93	-.112	+3.9	+1.6
Trimark $U A	26.35	+1.07	+.280	ND	ND
Trimark $U FS	25.27	+1.09	+.273	ND	ND
Trimark C$ FS	30.19	-.89	-.272	+3.7	+7.4
Trimark C$ Sr A	31.48	-.91	-.289	+3.7	+6.5
Trimark Fds RER	10.26	-.92	-.095	+3.5	ND
ALL-CANADIAN FUNDS					
Coleford PB F	11.31	+.19	+.021	+1.6	+4.9
ALTAMIRA					
20 mondiales	5.71	+.18	+.010	+6.3	+7.1
Actions	30.90	+1.41	+.430	+5.6	+23.3
Actions euro	18.20	—	—	+4.1	+9.6
AltaFund	29.11	+1.75	+.500	+5.3	+32.0
Amér grand soc	13.75	-1.29	-.180	+2.8	+.9
Amér sélect	35.07	-2.42	-.870	+3.5	+6.4
Asie-pacifique	14.26	+3.03	+.420	+2.3	+6.3
Crois spécial	27.67	-1.67	-.470	+2.8	+7.7
Croiss cap	18.89	+1.34	+.250	+5.6	+22.3
Découv mond	6.37	-.78	-.050	+7.3	+32.4
Diversifié mond	17.89	-.28	-.050	+1.7	+3.1
Dividendes	5.00	+.40	+.020	+2.1	+12.1
Equilibré	19.36	+.78	+.150	+2.2	+11.2
Japonaises	4.42	+4.00	+.170	+1.2	-5.0
Mond pet soc	9.96	+.20	+.020	+3.8	+14.1
Mond revenu CT	11.73	-.76	-.090	-.3	-5.8
Obl gouv CT	5.57	+.18	+.010	-.4	+3.9
Obl raj sel inf	10.19	+.49	+.050	ND	ND
Oblig haut rend	4.27	-.23	-.010	+.9	+5.3
Oblig mondial	11.70	-.51	-.060	-.8	-1.6
Obligations	18.57	+.70	+.130	-.3	+15.3
Rev et crois	9.81	+1.13	+.110	+3.5	+18.0
Rev mensuel	12.04	—	—	+3.5	+21.1
Revenu	8.35	+.48	+.040	-.4	+8.5
Revenu can CT	10.13	—	—	+.1	+2.0
Valeur Can	16.43	+.92	+.150	+3.7	+13.1
Valeur mondial	11.91	-.33	-.040	+2.5	+3.9
ALTAMIRA SECTOR					
Biotechnologie	5.99	-1.96	-.120	+6.4	-5.1
Commerce électr	6.42	-2.13	-.140	+3.9	-.8
Energétoqie	16.23	+1.50	+.240	ND	ND
Métaux précieux	7.87	+2.61	+.200	+.9	+10.4
Mond serv finan	12.63	-.32	-.040	+2.8	+9.9
Ressources	22.14	+1.51	+.330	+7.1	+42.7
Sci de la santé	13.22	-.97	-.130	+4.2	+2.9
Science & tech	8.01	-2.91	-.240	+5.4	+2.0
ALTAMIRA C					
Amér moy cap	12.68	-1.48	-.190	+5.2	+15.2
Indice Amer	9.71	+.10	+.010	+3.6	+12.7
Indice Canadien	16.72	+1.64	+.270	+5.4	+26.2
Indice européen	8.72	+.46	+.040	+3.4	+12.9
Indice intl RER	9.61	+1.91	+.180	+3.6	+19.7
Indiciel Dow 30	7.66	-1.42	-.110	+3.8	-1.7

Fonds	VANPA	Chg. %	Chg. $	1 m. %	1 an %
RER Euro	8.22	+1.86	+.150	+3.4	+21.8
ALTAMIRA PORT					
Port croissance	26.27	+.77	+.200	+3.2	+13.9
Port équilibré	24.57	+.66	+.160	+1.9	+11.3
Port rev St	22.06	+.27	+.060	+.1	+6.3
Port revenu	22.98	+.39	+.090	+.4	+8.3
Pt croiss max	27.29	+1.11	+.300	+4.2	+16.3
Pt rev et cr	23.72	+.55	+.130	+1.0	+10.2
RER cr & rev	25.50	+.83	+.210	+2.6	+12.4
RER Cr&Rev	28.50	+.88	+.250	+2.6	+14.1
RER crois max	29.22	+1.14	+.330	+4.2	+16.8
RER croiss	27.78	+.91	+.250	+3.2	+14.9
RER équil	26.94	+.75	+.200	+1.9	+12.0
RER rev & cr	27.09	+.56	+.150	+1.0	+10.3
RER Rev Stble	26.12	+.27	+.070	+.1	+6.3
RER revenu	26.86	+.37	+.100	+.4	+8.1
RIF croiss	11.41	+.88	+.100	+2.5	ND
RIF équil	11.17	+.72	+.080	ND	ND
RIF rev & cr	10.95	+.55	+.060	+1.0	ND
RIF Rev Stble	10.49	+.29	+.030	+.1	ND
RIF Revenu Pt	10.69	+.38	+.040	+.5	ND
A.P.P.Q. (n)					
Equilibré	23.56	—	—	+2.4	+14.6
ARROW FUND OF FUND (n)					
Global L/S	11.63	+.67	+.077	+3.5	+13.8
Global L/S Sr 1	10.10	—	—	ND	ND
M-S Notes Sr 3	10.36	—	—	+1.2	+6.2
M-S Notes Sr 4	10.66	—	—	+1.7	+7.1
M-S Notes Sr 5	10.52	—	—	+1.6	+5.2
M-S Notes, Sr 1	11.42	—	—	+1.8	+7.1
M-S Notes, Sr 2	10.74	—	—	+1.3	+6.2
M-S Notes, Sr 6	9.95	—	—	ND	ND
M-S Notes, Sr 7	10.00	—	—	ND	ND
Multi-GestMonU$	8.70	+.68	+.059	+3.5	+12.5
Multi-Strat U$	8.93	+.51	+.045	+1.8	+9.4
Multi-Strategie	11.88	+.49	+.058	+1.8	+9.7
Rev amélioré	9.79	+.14	+.014	ND	ND
Rev amélioré U$	8.15	+.16	+.013	ND	ND
ARROW ABS RETURN (n)					
Act Détresse	22.78	-.11	-.026	ND	ND
Elkhorn US L/S	10.26	+2.01	+.202	+4.2	+10.1
Enso mondial	12.97	-.50	-.065	+3.5	+17.8
Epic Capital	16.58	+2.04	+.331	+11.0	+37.5
Epic NA Divers	12.63	+.99	+.124	ND	ND
Goodwood	14.44	+.47	+.068	+2.9	+56.3
High Yield	8.74	+.40	+.035	+.9	+9.3
MondPMCAch/Vend	10.88	—	—	ND	ND
Platinum	10.78	+2.19	+.231	+7.8	+17.5
ASSANTE-ARTISAN					
Conservative	11.54	—	—	+1.9	+12.1
Growth Port	11.63	—	—	+2.3	+10.0
Growth Port RSP	10.79	—	—	+2.3	+9.9
High Growth RSP	10.02	—	—	+2.9	+11.4
High Gwth Port	11.56	—	—	+2.8	+11.4
Maximum Growth	10.31	+.10	+.010	+3.8	+12.8
Maximum Gth RSP	5.02	—	—	+3.8	+13.2
Nouv écono	4.35	-.46	-.020	+4.8	+7.4
plus cons	11.38	—	—	+1.4	+6.5
prudent	11.56	+.09	+.010	+2.1	+11.9
ASSANTE-INST (n)					
Act Am Gst Inst	9.84	-.81	-.080	ND	ND
Act Can Gest In	10.08	+.10	+.010	ND	ND
Act IntlGstInst	10.02	+.40	+.040	ND	ND
Rev Gest Inst	10.02	+.10	+.010	ND	ND
ASSANTE-OPTIMA					
Crois amér	5.41	-1.81	-.100	ND	ND
Crois cdn	13.46	+1.20	+.160	ND	ND
Crois Intl	6.28	+1.62	+.100	ND	ND
Divers amér	7.42	-1.33	-.100	ND	ND
Divers Cdn	16.83	+.96	+.160	ND	ND
divers intl	7.41	+2.07	+.150	ND	ND
immobilier	15.17	-2.63	-.410	ND	ND
RER divers amér	8.92	-1.87	-.170	ND	ND
RER divers intl	8.99	+1.35	+.120	ND	ND
RER rev fix int	11.72	-.09	-.010	ND	ND
Rev court cdn	9.41	+.11	+.010	ND	ND
Revenu fix intl	8.76	-.11	-.010	ND	ND
Revenu fixe cdn	12.96	+.54	+.070	ND	ND
Soc Pet Cap Cdn	17.34	-.52	-.090	ND	ND
Valeur amér	17.05	-1.04	-.180	ND	ND
Valeur Cdn	39.32	+.69	+.270	ND	ND
Valeur intl	12.97	+1.73	+.220	ND	ND
ASSET LOGICS (n)					
CouvContTerme	7.23	-.15	-.010	-7.3	-21.6
BANQUE NATIONALE					
Act Can	8.44	+.84	+.070	+5.3	+16.6
Act Euro	18.87	-.05	-.010	+4.0	+9.2
Act Mond RER	8.00	-.37	-.030	+2.4	+3.3
Act Mondiales	8.24	-.36	-.030	+2.5	+3.9
Asie-Pacifique	9.57	+3.01	+.280	+2.3	+6.4
Croiss Québec	16.92	-1.05	-.180	+2.1	+13.8
Dividendes	17.23	+.58	+.100	+2.0	+13.4
Eco avenir	6.66	-1.04	-.070	+4.7	+4.0
Eco Avenir RER	5.38	-1.10	-.060	+4.6	+3.6
Hypothèques	10.90	+.09	+.010	+.0	+5.1
Ind Can Plus	15.11	+1.48	+.220	+3.7	+21.5
Ind Canadien	15.49	+1.64	+.250	+5.4	+25.6
Ind Intl RER	7.39	+1.79	+.130	+2.7	+9.9
Ind US Plus	10.05	-1.76	-.180	+3.3	+.9
Ind US Plus U$	8.41	+.24	+.020	+3.3	+9.3
Ind US RER	7.64	-1.29	-.100	+3.7	-2.6
Ind US RER U$	6.40	+.79	+.050	+3.7	+5.6
Mar Émergents	14.71	-.81	-.120	+7.1	+31.5
Obl Mond RER	9.24	-.43	-.040	-.9	-1.6
Oblig Rnd Elevé	9.53	-.31	-.030	+1.2	+7.0
Obligations	11.50	+.35	+.040	-.5	+7.9
Opport can	12.10	+.50	+.060	+3.1	+8.1
Petit Cap Europ	8.79	-.11	-.010	+3.4	+19.3
Petite Cap	34.63	-1.14	-.400	+3.2	+2.7
RendStrat	101.96	+.02	+.025	+.1	+1.3
RendStrat (M)	103.41	+.03	+.034	+.1	+1.7
RendStrat(Inst)	102.79	+.03	+.031	+.1	+1.6
Ress naturelles	19.83	+2.11	+.410	+6.8	+33.4
Ret Equil	6.94	+.14	+.010	+1.6	+8.2
Revenu Mensuel	11.65	+.17	+.020	+3.6	+18.2
Tech Mond RER	2.45	-1.61	-.040	+4.1	.0
Tech mondial	3.94	-1.99	-.080	+4.1	+.3
BANQUE NAT DIVER					
Div Croissance	10.94	-.09	-.010	+3.0	+9.8
Div Equilibré	13.48	+.07	+.010	+1.7	+7.4
Divers Conserv	10.15	+.30	+.030	+.4	+7.3
Divers Pondéré	11.24	+.36	+.040	+1.0	+8.2
Divers Prudent	10.21	+.20	+.020	-.4	+4.8
BANQUE NAT PROT					
Prot Act Cdn	12.61	+.96	+.120	+5.2	+15.5
Prot Cro Equil	11.15	+.18	+.020	+2.2	+8.1
Prot Mond RER	7.84	-.38	-.030	+2.9	+1.3
Prot Obl Cdn	10.41	+.39	+.040	-.5	+6.9
Prot Ret Equil	10.72	+.09	+.010	+1.4	+6.9
BANQUE NAT FID					
Frontière Nord	15.63	+1.03	+.160	+6.1	+25.8
Pt Internat	8.61	+.47	+.040	+4.5	+10.4
Rép Actif Cdn	11.61	+.52	+.060	+3.7	+17.6
BANQUE NAT STRAT					
Actions (PS) E	11.91	+.04	+.005	+3.8	+11.5
Actions (PS) NE	12.01	+.07	+.009	+3.9	+12.2
Conserv (PS) E	11.85	+.25	+.030	+.6	+6.8
Conserv PS NE	12.13	+.31	+.037	+1.2	+8.2
Croiss (PS) E	12.21	+.04	+.005	+3.2	+11.1
Croiss (PS) NE	12.26	+.05	+.006	+3.2	+11.3
Equilib (PS) E	12.05	+.18	+.022	+1.9	+8.4
Equilib PS NE	12.27	+.22	+.027	+2.4	+9.6
Pondéré (PS) E	12.29	+.15	+.018	+1.0	+7.2
Pondéré PS NE	12.56	+.20	+.025	+1.6	+8.6
Prudent (PS) E	11.61	+.16	+.019	-.3	+4.7
Prudent (PS) NE	11.92	+.22	+.026	+.3	+6.1
BARREAU QUÉBEC (n)					
Equilibré	13.43	—	—	+2.2	+11.2
Obligations	11.57	—	—	-.2	+8.5
Section Actions	15.62	—	—	+5.4	+19.6
BC ADVANTAGE (VCC) (n)					
BC Adv Venture	9.37	—	—	+2.0	ND
BC Tech Fund	10.64	—	—	+8.3	ND
B.E.S.T. FUNDS (n)					
Total Return Fd	9.21	+.01	+.000	+.0	-4.9
BEUTEL GOODMAN (n)					
Act Amér	7.73	-1.62	-.127	+2.4	+7.5
Act Can	23.96	+.41	+.099	+5.1	+19.1
Act Intl	5.82	+.94	+.054	+3.1	+10.5
Cdn Equ Plus	13.15	+.16	+.021	+4.2	+16.7
Cdn Intrinsic	6.51	-.43	-.028	+2.7	+9.2
Div Can	6.92	-.07	-.005	+4.5	+22.7
Equilibré	16.35	+.25	+.040	+1.8	+12.4
Obl long terme	5.50	+.96	+.052	ND	ND
Pet Cap	17.37	+.29	+.051	+3.3	+13.6
Prov/entreprise	5.14	+.43	+.022	ND	ND
Revenu	11.79	+.50	+.059	-.7	+9.6
BARCLAYS CANADA					
Adv Corp Bond	9.20	—	—	-1.5	+7.8
Avantageux	15.18	-1.00	-.153	+7.6	+42.5
Barclays Split	13.19	-.71	-.093	+10.4	+57.0
Pond égale	12.60	-1.12	-.142	+6.4	+40.8
Top100EqWeight	10.87	-.86	-.094	+6.2	ND
XBB	29.53	+.52	+.153	-.4	+11.2
XEG	77.29	+2.17	+1.64	+8.5	+61.3
XFN	42.34	-.19	-.082	+4.4	+22.1
XGD	52.68	+3.35	+1.70	-3.4	+2.2
XGV	28.95	+.31	+.089	-.5	+7.5
XIC	66.71	+1.65	+1.08	+5.4	+26.7
XIN	22.40	+1.60	+.351	+3.3	+10.4
XIT	6.88	+5.12	+.335	+.4	-13.1
XIU	60.33	+1.65	+.980	+5.4	+26.7
XMD	73.59	+.16	+.118	+4.7	+22.4
XRE	12.98	+.30	+.039	+5.9	+31.4
XSP	15.38	-1.82	-.284	+3.8	+4.7
BLUMONT CAPITAL (n)					
Blumont MMS S4	10.00	—	—	ND	ND
Blumont MMS S5	10.04	—	—	ND	ND
Cdn Opport	173.59	+.15	+.262	+4.8	+17.7
Hirsch L/S	148.75	-.71	-1.05	+5.3	+17.7
Hirsch Perform	22.07	-.30	-.065	+4.7	+19.4
L/S Offshore	929.76	—	—	ND	ND
MAN Mlt-Strat 1	9.93	—	—	ND	ND
MAN Mlt-Strat A	10.21	—	—	ND	ND
MAN MltStrat 2	9.84	—	—	ND	ND
MAN MltStrat 3	10.69	—	—	ND	ND
MAN-IP 220 Nt1	11.07	—	—	ND	ND
MAN-IP 220 Nt2	10.60	—	—	ND	ND
MMStrat Fd A	10.05	—	—	ND	ND
MMStrat Fd A U$	8.20	—	—	ND	ND
BMO MUTUAL FUNDS					
Act Amér U$	12.33	+.72	+.088	ND	ND
Actions	29.65	+1.71	+.497	+4.5	+22.6
Actions Amer	14.76	-.88	-.130	+3.0	+13.2
Actions mond	5.44	+.31	+.017	+3.5	+9.1
Amér Crois	15.33	-1.61	-.250	+3.9	+8.2
Amér Spéc Act	21.84	-1.14	-.252	+7.7	+13.5
Avant ALENA	18.49	+.14	+.026	+4.8	+20.1
Cat actions amé	10.12	-1.50	-.154	+2.5	ND
Cat actions can	12.10	+1.65	+.196	+4.4	ND
Cat dividendes	11.72	+.14	+.016	+3.9	ND
CatChineElargie	9.99	-.92	-.092	+.4	ND
Dividendes	40.80	+.19	+.077	+4.0	+21.2
Equilibré mond	7.20	+.10	+.007	+1.6	+3.6
Européen	18.24	+.43	+.077	+3.5	+17.6
Hypo & Rev Cr T	11.61	+.18	+.020	-.2	+4.0
Ind-Act $ US	9.07	+.13	+.011	ND	ND
Indice-actions	32.15	+1.27	+.402	+5.2	+24.0
Intl Actions	13.15	+2.28	+.293	+2.9	+6.9
Japonais	5.43	+6.25	+.319	-.2	-5.0
l'allocat L'act	17.67	+.80	+.140	+2.7	+14.1
Marchés Devl	9.91	-.70	-.069	+6.7	+34.3
Mét Précieux	10.83	+2.26	+.239	+1.0	-3.6
Mon rev mensuel	9.69	-.63	-.061	+1.6	ND
Mond Sci & Tech	13.94	-1.29	-.182	+4.0	+8.3
Oblig $ US	9.95	+.42	+.042	ND	ND

Fonds	VANPA	Chg. %	Chg. $	1 m. %	1 an %
Oblig Mondiales	9.69	+.19	+.018	-.6	+5.2
Oblig mondiales	11.66	-.58	-.068	-1.0	+1.4
Obligations	13.56	+.51	+.068	-.3	+8.4
RER Am Ind-Ac	9.59	-.20	-.018	+3.5	+9.8
RER Ind Intl	9.42	+1.97	+.181	+3.6	+18.7
RER Md Sc & Tc	4.27	-1.30	-.056	+4.0	+7.8
Ressources	25.02	+2.14	+.523	+7.5	+30.6
Rev à court trm	11.14	+.09	+.009	-.2	+1.7
Rev Mensuel	9.98	+.08	+.008	+2.3	+13.4
Rev mensuel U$	10.19	+.12	+.012	+1.7	ND
Spécial Act	25.40	-.16	-.040	+4.9	+24.3
BRANDES					
Ac amér pte cap	11.90	-2.43	-.296	+7.7	+.6
Act américaines	10.74	-2.28	-.250	+5.0	+2.2
Act glo pte cap	14.82	-.55	-.081	+4.8	+9.0
Act globales	12.21	-.22	-.027	+3.8	+5.0
Act marché émer	15.93	-1.56	-.252	+3.8	+24.0
Actions can	13.74	+1.18	+.159	+1.7	+1.8
Actions Intl	12.69	+1.21	+.151	+3.2	+8.1
Equilibré can	13.02	+.72	+.093	+1.3	+2.5
Équilibré globa	11.77	-.13	-.015	+2.5	+4.9
RER Act amér	12.40	-2.28	-.288	+4.9	+2.1
RER Act Glo	13.13	-.22	-.029	+3.8	+4.8
RER Actions Int	14.03	+1.21	+.167	+3.2	+7.9
RER Equil Glo	11.73	-.13	-.015	+2.5	+4.8
BRANDES U$					
Ac amér pte cap	9.96	-.49	-.048	ND	ND
Act américaines	8.98	-.33	-.030	ND	ND
Act glo pte cap	12.40	+1.43	+.174	ND	ND
Act globales	10.22	+1.76	+.177	ND	ND
Act marché émer	13.33	+.40	+.052	ND	ND
Actions Intl	10.62	+3.22	+.331	ND	ND
Équilibré Glo	9.85	+1.86	+.179	ND	ND
BRASCAN SOUNDVEST (n)					
Div Income	13.01	+.46	+.060	+5.0	+32.7
Total Return	11.44	+.57	+.065	ND	ND
BULLION MANAGEMENT					
M BullionFund	5.99	-1.27	-.076	-.1	-2.7
CAPITAL INTL					
Global Disc A	12.11	-1.53	-.187	+4.4	+5.6
Global Equity A	13.35	+.55	+.072	+3.2	+9.8
Global Sm Cap A	13.93	-.25	-.034	+7.1	+14.6
Intl Equity A	12.36	+2.03	+.246	+3.3	+7.5
U.S. Equity A	11.34	-1.90	-.219	+4.4	+4.0
CAPITAL INTL U$					
Glo Disc U$	10.14	+.43	+.043	+4.3	+14.5
Glo Equity A U$	11.17	+2.55	+.277	+3.2	+19.1
Glo Sm Cap U$	11.65	+1.73	+.198	+7.1	+24.3
Intl Equity U$	10.35	+4.06	+.403	+3.3	+16.5
US Equity U$	9.49	+.05	+.004	+4.3	+12.8
FONDS CARTIER F					
Forte Cro RER	7.29	—	—	ND	ND
CARTIER FONDS					
Actions can	9.72	+.93	+.090	+5.1	+25.1
Actions global	4.94	—	—	+2.3	+3.8
Faible Cap Can	8.39	+.12	+.010	+4.4	+13.5
Multigestion	5.74	—	—	+2.9	+11.8
Obligations	5.29	+.38	+.020	-.4	+7.7
CARTIER MULTIPART					
Équi crois RER	5.45	—	—	+3.2	+15.8
Equilibré crois	5.78	—	—	+3.0	+7.6
Equilibré RER	6.55	—	—	+2.3	+12.9
Forte crois	5.90	—	—	+3.7	+8.6
Forte crois RER	7.12	—	—	+4.1	+17.6
Global équil	6.27	—	—	+2.6	+11.3
CDN GEN'L (CE) (n)					
Invest Gén Cdn	24.22	+.83	+.200	ND	ND
CDN WORLD (CE) (n)					
Can Fonds Mond	5.80	+.35	+.020	ND	ND
CI-BPI C$					
Act Amér	7.87	-1.50	-.120	+4.6	+9.3
Act Mondiales	19.78	+.71	+.140	+3.6	+6.5
CI-BPI U$					
Act Amér U$	6.57	—	—	ND	ND
Actions Mond U$	16.53	+2.29	+.370	ND	ND
CI FUNDS INC.C$					
Alpin Act Cr	16.32	+.06	+.010	+6.4	+24.7
Amér pet soc	30.17	-2.49	-.770	+4.2	+12.9
Can Pet/Moy Cap	21.42	-.09	-.020	+5.6	+17.7
CI Européen	9.20	+.77	+.070	+5.1	+15.4
CI Explor	9.92	-1.59	-.160	+5.7	+18.2
CI Global Value	12.54	+.24	+.030	+3.2	+3.3
CI intl	17.29	+2.07	+.350	+3.4	+8.4
CI Intl Value	11.36	+1.25	+.140	+2.7	+5.2
CI march nouv	12.54	-.71	-.090	+7.1	+25.7
CI Mondial	12.33	+.74	+.090	+3.4	+9.4
CI oblig can	5.70	+.53	+.030	-.1	+8.2
CI Pacifique	11.58	+2.84	+.320	+3.9	+7.9
Equilibré intl	16.19	+.06	+.010	+2.4	+6.1
Mnd petSoc	20.45	-1.40	-.290	+3.0	+13.3
Mortgage	10.46	—	—	-.2	+4.3
Oblig crt trm	5.40	+.19	+.010	-.4	+3.8
Oblig lg trme	14.08	+.72	+.100	-.1	+12.3
Obligations mnd	4.04	—	—	-1.0	-2.4
Placemt can	23.14	+.48	+.110	+5.2	+24.8
Répart strat	19.11	+.47	+.090	+2.8	+15.7
Valeurs amér	16.48	-1.20	-.200	+3.9	+16.4
CI FUNDS U$					
CI Am PSoc U$	25.21	-.94	-.240	ND	ND
CI Européen U$	7.69	+2.40	+.180	ND	ND
CI intl U$	14.45	+3.73	+.520	ND	ND
CI Mondial U$	10.31	+2.49	+.250	ND	ND
Equil int U$	13.53	+1.65	+.220	ND	ND
Glo Sml U$	17.09	+.18	+.030	ND	ND
Global Value U$	10.48	+1.85	+.190	ND	ND
Intl Value U$	9.49	+2.93	+.270	ND	ND
March Nouv U$	10.48	+.96	+.100	ND	ND
Oblig Mond U$	3.37	+1.51	+.050	ND	ND
Pacifique U$	9.68	+4.54	+.420	ND	ND
CI CORPORATE CL C$					
Act Japonais	9.90	+5.88	+.550	+.3	-4.9
Am pet soc	6.64	-2.50	-.170	+4.4	+14.0
American Soci	10.88	-1.27	-.140	+4.2	+16.7
Biotech mond	9.58	-2.44	-.240	+8.7	+6.5
BPI Act Amer	5.19	-1.52	-.080	+4.9	+8.7
Cat mond soc C$	4.45	+.45	+.020	+4.5	+16.8
Cat soci mond	15.10	+.80	+.120	+3.5	+9.2
CI Amer Value	10.61	-1.12	-.120	+3.5	+14.5
CI Explorer	9.86	-1.60	-.160	+5.5	+17.0
CI Gest Amér	11.44	-1.21	-.140	+4.5	+12.2
CI intl	10.24	+2.09	+.210	+3.2	+7.2
CI Pacifique	7.14	+2.59	+.180	+4.2	+8.7
CI Value Tr	11.97	-2.13	-.260	+4.3	+8.9
Corp court-term	9.32	+.03	+.002	+.1	+1.3
Corp Plac Can	14.91	+.34	+.050	+4.9	+23.9
Écono démo mond	12.16	+.41	+.050	+3.1	+4.9
Energie mond	35.66	+1.77	+.620	+9.6	+68.2
Équilibré intl	9.65	+.42	+.040	+2.2	+4.3
Fonds corp euro	8.96	+.67	+.060	+5.0	+14.8
Glo Sci & Tech	11.93	-1.49	-.180	+5.1	+7.4
Har ForGr&Inc	11.66	+.26	+.030	+.9	+2.9
Harbour Cor AcE	10.79	+.28	+.030	+1.2	+4.7
Harbour Corp	19.13	+1.97	+.370	+4.3	+23.2
Intl valeur	11.36	+1.34	+.150	+2.7	+5.9
Marchés nouv	10.14	-.59	-.060	+7.2	+24.9
Mond pet corp	7.11	-1.39	-.100	+3.0	+12.1
mondiale Valeur	12.57	+.32	+.040	+3.1	+3.6
Oblig Can	11.35	+.44	+.050	-.2	+7.3
Oblig Mondiale	9.46	-.11	-.010	-1.0	-3.4
Prod con mond	23.96	-.33	-.080	+2.3	+3.6
Sci santé mond	21.08	-.38	-.080	+4.7	+5.2
Serv fin mond	21.61	+.84	+.180	+2.5	+4.8
Sig oblig soc	11.15	+.27	+.030	+.6	+5.6
Sign Div	13.15	+.69	+.090	+2.4	+13.1
Sign Ress Can	22.24	+1.92	+.420	+8.7	+39.2
Sign Select can	14.84	+1.44	+.210	+5.9	+24.4
SigSociCroRev	10.91	+.65	+.070	ND	ND
soci Gest Mond	8.18	+.25	+.020	+3.3	+5.6
Soci Rev Élevé	15.95	—	—	+4.0	+23.6
Syn Cdn société	15.94	+.69	+.110	+4.4	+24.8
ValTrSocInsight	10.26	-2.10	-.220	+4.3	+10.2
CI CORPORATE CL U$					
Act Gest Mon U$	6.83	+1.79	+.120	ND	ND
Amér pet soc U$	5.55	-.89	-.050	ND	ND
Biotech mond U$	8.00	-.87	-.070	ND	ND
BPI Act Amér U$	4.34	—	—	ND	ND
Cat MondialU$	3.72	+2.20	+.080	ND	ND
Catég Rev Elevé	13.33	+1.60	+.210	ND	ND
Cdn Invest U$	12.46	+1.96	+.240	ND	ND
CI Amer ValueU$	8.86	+.45	+.040	ND	ND
CI Corp Exp U$	8.24	—	—	ND	ND
CI Value Tr U$	10.00	-.50	-.050	ND	ND
Court-terme U$	7.79	+1.66	+.126	ND	ND
Econ démo monU$	10.16	+2.01	+.200	ND	ND
Energie mond U$	29.80	+3.40	+.980	ND	ND
Equilibré intl	8.07	+2.15	+.170	ND	ND
Européen U$	7.49	+2.32	+.170	ND	ND
Gest Amér U$	9.56	+.42	+.040	ND	ND
Glo Sc & Tec U$	9.97	+.10	+.010	ND	ND
Har ForGr&Inc	9.74	+1.88	+.180	ND	ND
Harb ActCatégU$	15.99	+3.63	+.560	ND	ND
Harbour Cat AcE	9.02	+1.92	+.170	ND	ND
Japonais U$	8.27	+7.54	+.580	ND	ND
Marchés nouv U$	8.47	+.95	+.080	ND	ND
Mon Pet Soc U$	5.94	+.17	+.010	ND	ND
Mondial U$	12.62	+2.44	+.300	ND	ND
Oblig Can U$	9.49	+2.15	+.200	ND	ND
Oblig Mond U$	7.90	+1.41	+.110	ND	ND
Pacifique U$	5.97	+4.37	+.250	ND	ND
Prod cons monU$	20.02	+1.26	+.250	ND	ND
Sci santé monU$	17.62	+1.26	+.220	ND	ND
Serv fin mon U$	18.06	+2.50	+.440	ND	ND
Sig oblig soc	9.32	+1.86	+.170	ND	ND
SigCatéCroRevU$	9.12	+2.36	+.210	ND	ND
Sign Div	10.99	+2.33	+.250	ND	ND
Sign Sel can U$	12.41	+3.16	+.380	ND	ND
Syn Amer ClasU$	9.10	+.44	+.040	ND	ND
Syn CdnCatégoU$	13.32	+2.30	+.300	ND	ND
U$ Short-Term	10.29	+.05	+.005	+.2	+1.3
Val Intl U$	9.49	+2.93	+.270	ND	ND
Val mond U$	10.51	+2.04	+.210	ND	ND
CI FUNDS Y (n)					
Value Tr Sect Y	10.27	-2.10	-.220	ND	ND
CI FUNDS CLASS Z					
Val Tr Sct Z U$	8.48	-.47	-.040	+4.4	+18.6
Value Tr Sect Z	10.14	-2.12	-.220	+4.3	+9.2
CI HARBOUR C$					
Harb Cro & RevZ	13.25	+1.45	+.190	+2.8	+18.8
Harb Croi & Rev	16.14	+1.45	+.230	+3.3	+19.1
Harbour Fonds	17.78	+2.13	+.370	+4.6	+24.9
CI OPPS FUNDS C$					
Altrinsic Opp	114.14	-1.02	-1.18	-.4	-3.2
Am Opp	118.25	+2.78	+3.20	-.2	+1.3
CI Trident C$	165.34	—	—	ND	ND
Md Occ Inv	17.95	+2.51	+.440	+.3	+.5
Md Occ Inv II	87.20	+2.19	+1.87	.0	+.2
Mond Occ Inv C$	114.97	+2.71	+3.03	+.9	-.2
CI OPPS FUNDS U$					
Altrinsic OppU$	95.39	+.58	+.550	-.3	+5.1
Am Opp U$	98.83	+4.45	+4.21	-.2	+10.0
CI Trident U$	131.72	—	—	ND	ND
Gl Op IIIU$	72.88	+3.85	+2.70	+.0	+8.8
Mnd Occ Inv	96.09	+4.38	+4.03	+1.0	+8.4
CI PORTFOLIO					
CI Equil pt mon	12.10	+.33	+.040	+3.1	+12.7
CI pr cr ma Amo	11.27	+.27	+.030	+4.1	+13.6
CI prt cons mon	12.17	+.33	+.040	+2.6	+12.8
Glo Gro Pt Cl A	11.61	+.35	+.040	+3.4	+13.0
Port rev can	12.05	+.25	+.030	+1.5	+10.7
Prt can crois	13.37	+.68	+.090	+3.9	+17.2
Prt can équil	22.14	+.45	+.100	+3.3	+15.1
Prt pl prud can	12.98	+.31	+.040	+2.5	+13.0
Pt can cr max	13.05	+.77	+.100	+4.6	+19.5
CI PORTFOLIO U$					

Fonds	VANPA	Chg. %	Chg. $	1 m. %	1 an %
CI Equ porU$ mo	10.11	+1.92	+.190	ND	ND
CI pr cr maU$mo	9.42	+1.95	+.180	ND	ND
CI prt co U$ mo	10.17	+2.01	+.200	ND	ND
CI prt croU$ mo	9.70	+1.89	+.180	ND	ND
CI SIGNATURE C$					
Can Petite Cap	11.02	-1.87	-.210	+8.1	+38.0
Corporate Bond	9.96	+.20	+.020	+.7	+6.7
Sig Revenu can	10.11	+1.00	+.100	+2.5	+16.2
Sign Div X	11.61	+.78	+.090	ND	ND
Sign Div Z	11.62	+.78	+.090	ND	ND
Sign Dividendes	13.78	+.80	+.110	+2.5	+14.1
Sign équil can	15.49	+1.18	+.180	+4.0	+19.7
Sign Inc & Gro	5.36	+.75	+.040	+4.5	+19.3
Sign Ress Can	18.60	+1.97	+.360	+9.0	+40.1
Sign Select can	18.75	+1.41	+.260	+5.8	+25.3
Titre Rev Eleve	15.27	—	—	+4.1	+25.2
CI-SYNERGY					
Américan $	10.20	+.39	+.040	ND	ND
Can Court Terme	5.62	—	—	-.2	+1.1
Can Extreme	5.51	+.18	+.010	+4.6	+21.5
Can Répart Tac	7.68	+.79	+.060	+2.7	+16.7
Can Style	9.62	+.42	+.040	+5.0	+24.4
Can Valeur	9.29	+.43	+.040	+5.3	+25.8
Cat Canadienne	12.08	+.83	+.100	+4.5	+25.2
Mnd Extreme	7.13	—	—	+4.7	+16.7
Mnd Extreme U$	5.96	+1.71	+.100	ND	ND
Mnd Style	5.01	+.20	+.010	+3.1	+9.3
Mnd Style U$	4.19	+1.95	+.080	ND	ND
Synergy amér	12.20	-1.21	-.150	+4.2	+16.1
CI FUNDS (CE)					
DDJ Am HautRen	9.25	+.11	+.010	ND	ND
DDJ can hautRen	16.48	-.48	-.080	+1.2	-6.0
Md Oc II	8.06	+2.15	+.170	.0	+1.2
CI-SUNWISE II (B) (n)					
Croiss rev (B)	10.98	+.73	+.080	ND	ND
CI-SUNWISE II COMB (n)					
Croiss rev (C)	10.97	+.73	+.080	ND	ND
CI-SUNWISE II FULL (n)					
Croiss rev (P)	10.95	+.64	+.070	ND	ND
CIBC ASSET MGMT (n)					
Équilibré Rev	10.34	+.13	+.013	ND	ND
Mondial croiss	10.19	.00	.000	ND	ND
Port can croiss	10.63	+.30	+.031	ND	ND
Port Croiss L/T	10.62	+.16	+.016	ND	ND
Port Equ croiss	10.49	+.21	+.022	ND	ND
Pt 100% Actions	10.28	-.15	-.015	ND	ND
Pt Div Rev Men	10.43	-.10	-.010	ND	ND
Pt ént croiss	10.02	-.07	-.006	ND	ND
CIBC MM (n)					
CIBC CI S1	111.05	-.03	-.030	ND	ND
CIBC Dynamic S1	108.08	+.13	+.140	ND	ND
CIBC Ex-Orient	97.45	+.23	+.220	ND	ND
CIBC Ex-Orient2	99.93	+.11	+.110	ND	ND
CIBC FT NotesS1	118.30	-.08	-.100	ND	ND
CIBC FT NotesS2	112.96	-.02	-.020	ND	ND
CIBC FT NotesS3	107.00	-.16	-.170	ND	ND
CIBC FUPayAGFS2	124.32	+1.00	+1.23	ND	ND
CIBC G De R S1	98.17	—	—	ND	ND
CIBC G DE R S1	104.10	+.16	+.170	ND	ND
CIBC G DE R S2	104.13	+.34	+.350	ND	ND
CIBC G De R S2	102.60	-4.21	-4.51	ND	ND
CIBC G DE R S3	103.25	+.20	+.210	ND	ND
CIBC G DE R S4	104.21	+.57	+.590	ND	ND
CIBC G DE R S5	100.57	+.71	+.710	ND	ND
CIBC MFC S1	115.66	-.22	-.250	ND	ND
CIBC MFC S2	104.48	+.01	+.010	ND	ND
CIBC MFC S3	102.14	+.02	+.020	ND	ND
CIBC PEaRL S10	103.65	+1.62	+1.65	ND	ND
CIBC PEaRL S9	104.82	+2.04	+2.10	ND	ND
CIBC Plus Cl S1	109.12	+.20	+.220	ND	ND
CIBC Plus FT S1	102.85	-.19	-.200	ND	ND
CIBC PLUS FT S3	102.35	+.07	+.070	ND	ND
CIBC STAR FT S2	104.29	-.05	-.050	ND	ND
CIBC Star MFCS5	103.17	+.07	+.070	ND	ND
CIBC Star MFCS6	102.79	+.25	+.260	ND	ND
Dép gén rend S3	105.92	-.19	-.200	ND	ND
FP Star Cl-S1	99.14	+.04	+.040	ND	ND
IndiceS&P500 S1	105.56	+.22	+.230	ND	ND
Intl Idx S1	108.85	+1.67	+1.79	ND	ND
Intl Idx S4	103.75	+1.47	+1.50	ND	ND
Renaissance S1	100.00	—	—	ND	ND
STAR FT S1	103.82	-.09	-.090	ND	ND
Super rend 6	100.00	—	—	ND	ND
CIBC PLACEMENTS					
Act japonaises	7.81	+5.23	+.388	+1.8	-.3
Actions euro	13.45	+.48	+.063	+3.6	+12.0
Amér latine	15.00	-2.69	-.414	+5.0	+36.7
Appréc capital	25.40	+1.06	+.266	+6.1	+21.4
Cdn act prm ord	20.99	+1.53	+.317	+5.1	+16.8
Cdn Imp Actions	14.56	-.36	-.052	+6.1	+9.7
Cdn obligations	12.92	+.54	+.069	-.1	+9.2
Démo Am Nord-US	9.29	+.14	+.012	ND	ND
Démo Amér Nord	11.09	-1.84	-.208	+3.3	+2.8
Dividendes	23.83	+.68	+.162	+4.7	+23.3
Econ émerg	12.82	-.31	-.042	+6.3	+27.0
Energie	35.83	+2.59	+.903	+9.3	+63.3
Equilibré	17.23	+.27	+.046	+2.8	+12.2
Extrême-Orient	8.34	+3.70	+.297	+3.2	+5.6
Hyp court terme	11.81	+.10	+.012	-.2	+4.7
Immobilier cdn	17.49	-.42	-.074	+2.9	+28.8
Int actions	13.14	-.27	-.035	+3.8	+4.8
Int oblig	10.17	-.32	-.032	-.9	-2.0
Metaux Préc	9.53	+1.64	+.153	+.3	+9.2
Mondial tech-US	7.23	-.94	-.068	ND	ND
Mondial techno	8.64	-2.89	-.257	+6.4	+8.2
Pet soc cdn	21.97	+.61	+.133	+6.5	+24.5
Pet soc intl	18.70	+.20	+.037	+5.2	+22.8
Pet soc US	13.68	-2.16	-.301	+8.4	+14.4
Pet soc US-US	11.46	-.19	-.021	ND	ND
Ressources cdn	16.96	+2.90	+.478	+8.5	+47.6
Rev Divers	10.28	-.69	-.071	+3.1	ND
Revenu mensuel	14.29	+.26	+.037	+3.7	+20.7
Soc cdn émerg	15.69	-.29	-.045	+5.0	+12.4
Soc financ	21.07	+.23	+.047	+3.9	+12.7
Val Liq Rend El	10.10	+.01	+.000	+.0	+1.6
CIBC PT S GEST					
Crois Dynamique	10.56	-.21	-.021	+4.1	+10.7
Crois Equ Gest	10.48	-.09	-.009	+2.7	+8.7
Crois Gestion	10.49	-.25	-.026	+3.4	+9.3
Equil Gest	10.42	-.06	-.006	+2.0	+7.2
REER Cr Dyn	10.49	-.27	-.028	+4.1	+10.0
REER Cr Eq Gst	10.50	-.14	-.014	+2.7	+8.3
REER Cr Gest	10.45	-.30	-.031	+3.5	+8.7
Rev Pl Gestion	10.26	+.04	+.004	+1.3	+6.0
Revenu Gestion	10.26	+.07	+.007	+.6	+5.8
CIBC PT S GSTU$					
Crois Gest	14.23	+.75	+.106	+3.5	+15.2
Equil Gest	12.34	+.57	+.069	+2.2	+10.4
Revenu Gest	11.03	+.47	+.051	+.6	+7.6
CIBC: INDEX					
Asie-Pac Ind	8.11	+3.21	+.252	+2.9	+6.6
Ind bour US-US	17.41	+.26	+.044	ND	ND
Ind boursier US	20.78	-1.72	-.364	+4.1	+6.4
Ind Equil	11.55	+.49	+.055	+2.6	+13.1
Ind Marches Eme	12.72	+.49	+.061	+7.9	+35.7
Ind Nasdaq	3.50	-2.61	-.093	+7.6	+4.3
Ind Nasdaq-US	2.94	-.65	-.019	ND	ND
Ind Obl Cdn CT	10.08	+.20	+.020	-.3	+4.7
Ind oblig cdn	10.72	+.57	+.060	-.1	+9.6
Ind oblig int	9.52	-.48	-.046	-1.1	-2.3
Indice canadien	21.32	+1.28	+.269	+5.2	+24.3
Indice européen	9.30	+.50	+.046	+3.7	+13.2
Indice intern	10.05	+1.50	+.148	+3.3	+10.6
REER Ind Euro	8.25	+.49	+.040	+3.5	+12.3
REER Ind Intern	8.72	+1.47	+.126	+3.1	+11.9
REER ind japon	4.86	+4.81	+.223	+1.8	-4.2
REER Ind Nasdaq	4.52	-2.90	-.135	+7.5	+4.9
REER Indice US	9.32	-1.87	-.177	+3.7	+3.9
CLARINGTON CRPT					
Port Amer Base	11.39	-2.13	-.248	+3.5	+5.1
Port Can Base	14.82	+.68	+.100	+4.4	+17.2
Port Mond Base	12.14	-.71	-.086	+3.5	+9.0
CLARINGTON CDN$					
Act mondiales	14.64	-.23	-.033	+4.9	+14.0
Actions intl	12.15	+1.22	+.146	+4.2	+13.3
Amér croissance	6.48	-2.22	-.147	+2.2	+3.1
Amér de div C$	9.62	-1.81	-.177	+2.6	ND
Asie-Pacifique	13.39	-1.94	-.264	+4.2	+16.1
Can Croissance	11.18	+.77	+.085	+4.1	+14.3
Can Oblig A	11.24	+.43	+.048	-.4	+8.2
Can Valeur	15.50	+.41	+.063	+5.2	+18.7
Cat act can	12.29	+1.09	+.133	+4.2	+16.0
Cat act mond	8.99	-.20	-.017	+4.9	+14.2
Cat Ress can	11.95	+1.95	+.228	+11.7	ND
Cat Rev Ct	11.17	+1.04	+.004	+.1	+1.8
Cat Val Am	15.02	-1.84	-.280	+4.3	+5.3
Cat Val Mond	8.99	-.97	-.087	+1.3	+3.2
CatScSntMnd	8.41	-1.33	-.113	+3.8	+3.2
Cdn actions	22.72	+1.10	+.247	+4.2	+16.6
Cdn div C$	8.21	+.88	+.071	+2.3	+12.0
Cdn équilibré	16.70	+.49	+.081	+2.4	+10.6
Cdn oblig B	11.24	+.41	+.046	-.5	+7.3
Cdn revenu	7.79	+.49	+.038	+2.4	+10.5
Cdn revenu II A	9.31	+.29	+.027	+2.3	+9.0
Cdn revenu II B	10.13	+.29	+.029	+2.3	+9.0
Clic Obj 2010	10.18	+.65	+.065	ND	ND
Clic obj 2015	10.38	+1.46	+.149	ND	ND
Clic obj 2020	10.60	+2.04	+.212	ND	ND
Clic obj 2025	10.63	+2.38	+.247	ND	ND
Comm mondial	9.06	-1.38	-.126	+4.0	+.7
Croiss et rev	11.18	+.16	+.017	+2.0	+11.6
Div rev croiss	9.95	-.25	-.025	+3.1	ND
Diversifié Rev	11.83	-.25	-.030	+2.9	+18.0
Fid Revenu	12.69	+.10	+.012	+4.3	+31.6
Mondial Revenu	5.49	-.53	-.029	+2.2	+3.6
Navellier	4.37	-.23	-.010	+7.3	+15.9
Navellier cat	5.30	-.23	-.012	+7.3	+16.2
Navellier RER	4.91	-.23	-.011	+7.3	+15.8
Pet Soc Cdn	26.51	-.19	-.051	+4.8	+26.9
Pet Soc Mond	17.73	+.16	+.029	+4.0	+21.6
Petites Soc É-U	13.39	-3.25	-.449	+6.3	+13.9
RER act mond	6.95	-.23	-.015	+4.9	+13.7
RER Comm mond	2.35	-1.39	-.033	+4.1	+.3
RER Mond Revenu	5.40	-.53	-.028	+2.1	+3.4
Rev groupe 40	9.89	-1.23	-.122	ND	ND
FONDSCLARINGTON O					
Div revenu O	11.84	-.21	-.024	ND	ND
CLARINGTON US$					
Act mond U$	12.25	+1.76	+.211	ND	ND
Actions Intl U$	10.17	+3.24	+.318	ND	ND
Amér croiss U$	5.43	-.28	-.015	ND	ND
Amér de div U$	8.05	+.14	+.011	ND	ND
Comm mond U$	7.58	+.58	+.043	ND	ND
Mond Revenu U$	4.60	+1.45	+.065	ND	ND
Navellier U$	3.65	+1.75	+.062	ND	ND
COMMONWEALTH FONDS					
Com équil can	10.86	—	—	+2.7	+18.6
Com pr équi can	6.93	—	—	+2.5	+17.5
CORMEL (n)					
Equilibré	17.19	—	—	+2.7	+16.4
CRESTSTREET (n)					
Managed Income	11.15	-.62	-.070	+6.2	ND
Mgd Equity Idx	11.11	+1.37	+.150	+3.8	ND
Resources	20.30	+2.22	+.440	+9.7	+52.6
CRITERION INV (n)					
CDJ-AIG Fund	14.69	—	—	ND	ND
Criterion TA	8.96	—	—	+2.2	ND
CTI FONDS (n)					
Actions can	13.00	-.60	-.078	+3.9	+16.1
DELTAONE CAPITAL (n)					
DeltaOne N.R.LP	12.06	—	—	ND	ND
DESJ SEC FIN					
Act Amér MB	12.08	-.75	-.090	+2.6	+3.1
Act Can MB	16.30	+.57	+.092	+5.4	+20.4

Fonds	VANPA	Chg. %	Chg. $	1 m. %	1 an %
Act Intl GE	11.58	+1.22	+.140	+3.6	ND
ActAmVlBern	10.99	-.54	-.060	+2.5	+1.7
ActCanDiv (F)	12.16	+.60	+.072	+6.0	ND
ActCdnVl Bernst	16.13	+1.18	+.188	+7.7	+28.2
ActIntlVlBernst	16.24	+1.71	+.273	+3.1	+14.9
AmIdPlus Fiera	18.67	+.02	+.003	+3.9	+13.3
AtCnCAPR Fiera	520.63	+.43	+2.25	+5.1	+20.9
Barclays EAFO	11.46	+1.74	+.196	+2.2	ND
BGI Act Cdn Equ	17.52	+.71	+.124	+6.5	+27.8
BGI S&P/TSX Cml	16.92	+.70	+.117	+5.3	+25.3
Bissett Cdn Equ	19.88	-.51	-.102	+5.2	+24.7
Bissett Sml Cap	28.56	-.52	-.148	+7.4	+40.0
DivCon(Fie)	201.69	+.23	+.462	+2.9	+13.4
Elantis Act am	14.31	-.76	-.109	+29.8	+31.3
Elantis Glo Bal	9.27	-.08	-.007	+1.3	+3.5
Equilibré JF	12.93	-.20	-.025	+2.1	+14.6
Fid Cdn Bal	14.03	+.15	+.021	+3.2	+17.8
Hypothè(Fiera)	262.64	+.09	+.234	+.1	+6.2
Intl Act Templ	13.46	+1.01	+.135	+4.9	+16.0
Intl New Star	11.24	+1.16	+.129	+2.8	ND
JF Cdn Equity	18.44	-.58	-.108	+5.8	+33.7
Mac Cun Cdn Sec	16.06	+.00	+.000	+2.5	+15.0
MarMon(Fiera)	52.70	+.05	+.024	+.2	+2.4
MB Balanced Gr	33.11	+.28	+.091	+2.9	+13.7
MB Cdn Equ Gro	23.52	+.85	+.198	+6.3	+22.8
MB Fixed Income	18.14	-.31	-.057	-.4	+10.7
MB Glo Equity	16.51	+.29	+.047	+3.0	+5.2
ObGvLgTm(Fiera)	12.74	-.41	-.052	+.3	+17.0
Oblig Addenda	10.48	-.15	-.015	-.1	ND
Oblig Barclays	11.88	-.27	-.031	-.3	+10.5
Oblig(Fiera)	399.73	-.20	-.816	-.2	+8.7
PetEntN-am(Fie)	15.77	-1.10	-.175	+6.1	+19.2
Pt Audacieux	15.13	+.15	+.023	+4.8	+18.4
Pt Conservateur	13.16	+.06	+.008	+1.7	+12.8
Pt Dynamique	13.76	+.06	+.008	+3.2	+15.9
Pt Énergique	14.54	+.01	+.001	+3.9	+17.6
Pt Equilibré	13.22	+.20	+.026	+2.4	+13.4
Pt Sécuritaire	12.49	-.04	-.004	+.9	+10.0
Trimark	20.11	-.08	-.015	+3.7	+8.0
Trimark Cdn	18.16	+.29	+.053	+3.1	+14.1
Trimark Inc Gro	21.04	-.10	-.020	+1.2	+13.5
UBS AtAmGrdeCap	11.08	-1.02	-.114	+2.5	ND
DESJARDINS					
Act Can Valeur	15.82	+1.68	+.261	+7.6	+26.5
Act Mond Value	33.22	+.08	+.025	+3.3	+8.5
ActAméValRER	8.54	-1.49	-.129	+3.2	+1.4
ActCanPetCap	24.40	-.53	-.130	+5.9	+18.9
Actions can	33.74	+1.05	+.352	+4.9	+19.1
ActMonVal RER	8.41	+.08	+.007	+3.3	+7.4
ActO-Mer Val	10.82	+1.47	+.157	+2.9	+14.4
Desj Amer Val	10.18	-1.49	-.154	+3.2	+2.0
Desj Obl Opp	10.29	+.38	+.039	-.2	+8.4
Desj OM VAL RER	10.79	+1.47	+.171	+2.9	+13.7
Desj Plac Alt	12.07	+.27	+.033	+3.3	+20.1
Dividende	22.71	+.80	+.180	+3.8	+20.1
Environnement	23.62	+1.31	+.306	+6.7	+25.6
Equil can	16.73	+.23	+.039	+2.5	+11.4
Equil Québec	15.23	+.75	+.114	+3.3	+12.9
Eth Equil Can	10.46	+.16	+.017	+2.4	+10.5
Oblig can	5.54	+.36	+.020	-.3	+7.1
RevCrt Terme	4.56	+.11	+.005	-.2	+2.8
Sci et Tech	5.58	-1.24	-.070	+3.6	+8.3
DESJARDINS/CI					
DesjCI Pl can	13.44	-.01	-.002	+5.1	+24.1
DesjCI Sect VF	10.22	-1.61	-.167	+4.2	+8.9
DesjCI VF RER	9.51	-1.61	-.156	+4.1	+8.4
DESJ/FIDELITY					
DesjFid ExpCan	12.26	-.24	-.030	+4.0	+18.5
DesjFid FrNd	13.07	+.62	+.080	+6.0	+25.4
DesjFid PCAm	11.03	-1.91	-.215	+5.2	+12.8
PetCpAmRER	10.99	-1.93	-.216	+5.2	+12.4
Portef intl	11.06	+.59	+.065	+4.4	+10.3
Pt Intl RER	10.99	+.58	+.063	+4.4	+9.8
DESJARDINS SELECT					
Sél Act Amér	6.73	-1.13	-.077	+4.9	+9.1
Sél Act Can	16.35	+.63	+.103	+5.5	+25.5
Sél Act Mond	9.77	+.61	+.059	+3.8	+7.4
Sél équil Can	12.10	+.59	+.071	+3.2	+15.7
DESJ PARTS CAT FIS (n)					
Act Mond Valeur	10.05	+.07	+.007	ND	ND
Desj Plac Alt	10.66	+.27	+.029	ND	ND
Dividende T	12.54	+.80	+.099	+3.8	+20.0
EquQue T	11.29	+.75	+.084	+3.3	+12.8
DIAMANT (n)					
Diamant St CC	11.66	-1.28	-.151	+2.9	+10.8
Diamant VALM	9.91	-2.07	-.209	+4.3	+11.9
DIMENSIONAL FUNDS (n)					
Act amér base	10.05	-1.47	-.150	ND	ND
Act intl base	10.25	+1.08	+.110	ND	ND
DFA EU faible	11.11	-2.11	-.240	+6.6	+12.8
DFA EU valeur	12.73	-1.09	-.140	+5.3	+15.1
DFA Intl valeur	12.70	+1.11	+.140	+4.5	+14.6
DFACanadaDe-Base	12.42	+1.06	+.130	+5.1	+23.0
DFAIntlFaible	13.36	+1.21	+.160	+3.8	+18.1
Md Tit RvFx5ans	9.75	+.21	+.020	-.4	+4.6
DYN FOCUS+					
Américain	7.84	-.25	-.020	+1.7	+7.0
Canadien	12.08	+.75	+.090	+3.5	+13.9
Cat Actions	7.48	+.13	+.010	+1.9	+11.5
Equilibré	11.60	+.52	+.060	+.9	+12.4
Fid rev énergét	7.50	+.94	+.070	+8.2	+44.2
Fiducie revenu	17.63	-.45	-.080	+5.3	+33.6
Gest richesses	15.72	-.57	-.090	+5.0	+24.0
Immobilier	19.26	-.10	-.020	+2.3	+25.2
Mond actions I	11.17	-.09	-.010	+1.0	+7.1
Mondial actions	5.76	—	—	+1.3	+7.7
Pte entreprises	5.77	+.70	+.040	+2.9	+27.0
Ressources	10.92	+1.39	+.150	+5.3	+26.3
DYNAMIQUE FONDS F					
DynPwr Act StrF	38.37	+2.98	+1.11	+18.5	+97.3
DYNAMIC MGD PORT					
Cat can div	5.42	—	—	+6.3	ND
Cat Val Mond	5.24	—	—	+5.6	ND
Cat Valeur Can	5.45	—	—	+6.3	ND
DMP Resource Cl	35.97	+1.78	+.630	+9.2	+25.5
Focus+ cat act	5.18	—	—	+1.4	ND
Power Cat Cr Cn	5.90	—	—	+9.4	ND
Power Cat Cr Md	5.03	—	—	+3.5	ND
DYNAMIQUE POWER					
Cat Cr mondiale	5.12	+.20	+.010	+4.5	+17.0
Cat crois amér	4.80	-1.23	-.060	+7.6	+30.6
Cat crois can	8.24	+.24	+.020	+9.7	+44.0
Cr canadienne	23.64	+.25	+.060	+10.5	+44.8
Crois améric U$	5.29	+.95	+.050	ND	ND
Crois américain	6.32	-1.10	-.070	+7.3	+29.0
Equilibré	7.90	+.25	+.020	+5.5	+27.4
Neutre dev amér	5.11	—	—	ND	ND
Petite sociétés	10.81	-.46	-.050	+12.8	+36.5
DYN REVENU					
Achats périod	9.41	+.11	+.010	+.1	+1.4
Can div ltée	15.70	+.38	+.060	+6.5	+27.6
Cat MarchéMonét	5.47	—	—	+.2	+1.9
Divendes	9.25	+.33	+.030	+3.6	+22.6
Dividendes C	5.16	+.39	+.020	ND	ND
Obl can Hrend	2.83	+.71	+.020	+1.7	+9.4
Oblig Rnde Réel	4.75	+1.28	+.060	-.3	ND
Oblig Sociétés	5.32	+.57	+.030	-.5	+10.2
Rev dividendes	13.59	+.30	+.040	+3.2	+20.3
Revenu	5.57	+.36	+.020	-.7	+9.2
DYN SPÉCIALISÉS					
Chine élargie	14.54	-1.16	-.170	+4.6	+6.5
Divr actif réel	5.23	—	—	+2.0	ND
Fonds RÉA	6.82	-2.15	-.150	+3.5	-22.6
Immob mondial	29.04	-.85	-.250	+4.0	+22.7
IMSA	13.91	+.51	+.070	+2.8	+21.5
Mét Préc can	2.96	+1.72	+.050	-1.4	+1.1
Métuax pré mond	8.80	+1.97	+.170	-.5	+1.4
Mond déb conv	7.21	+.56	+.040	+1.6	-.8
Ress mondiales	20.55	+1.28	+.260	+8.4	+43.6
Techno canadien	10.42	-1.79	-.190	-.4	-9.1
DYN STRAT SPéCIAL					
Actions Stratég	9.32	-1.27	-.120	-.2	-12.7
Contre-courant	5.09	+1.19	+.060	ND	ND
Perform Alpha	6.09	-.49	-.030	+.3	+21.0
Power Emerg Mkt	5.00	—	—	ND	ND
DYNAMIQUE VALEUR					
Cat Val amér	5.02	-.79	-.040	+6.7	+14.4
Cat Val Mond	5.56	-.54	-.030	+6.3	+21.7
Cat valeur can	8.50	+.83	+.070	+6.7	+35.5
Prot Val améric	4.57	—	—	+7.2	+11.9
Prot Val divid	8.56	—	—	+6.5	+26.5
Prot Val Intl	6.07	—	—	+5.5	+20.5
Val dividendes	10.85	+.18	+.020	+6.5	+28.0
Val dividendesC	10.34	+.19	+.020	ND	ND
Val équilibré	17.55	+.52	+.090	+5.6	+25.1
Val européeenne	18.62	+.05	+.010	+3.9	+11.2
Val Ext-Orient	13.27	-.52	-.070	+4.4	+17.0
Val pte soc Md	13.17	-.75	-.100	+6.9	+26.8
Valeur amér U$	10.26	+1.28	+.130	ND	ND
Valeur améric	12.26	-.65	-.080	+7.5	+14.9
Valeur Canada	29.75	+.71	+.210	+7.1	+34.6
Valeur intl	14.38	-1.10	-.160	+5.6	+22.1
Valeur intl U$	12.03	+.84	+.100	ND	ND
DYN CAPITAL FIXE					
Div TrstEnergy	11.10	+.82	+.090	ND	ND
diversiTrust	16.24	-.12	-.020	ND	ND
diversiYld Rev	9.57	+.63	+.060	ND	ND
divTrstStbleInc	13.32	+.15	+.020	ND	ND
divTrust Inc+	12.83	-.62	-.080	ND	ND
DYNAMIQUE PT STRAT (n)					
Pt cr Str Dyn	10.83	+.19	+.020	+3.9	+18.1
Pt défensif	5.54	+.18	+.010	+1.1	+11.5
Pt équilibré	5.67	—	—	+2.5	+13.8
Pt forte croiss	5.95	—	—	+4.9	+19.2
Pt prudent	5.68	+.18	+.010	+1.8	+14.0
RER forte crois	5.88	—	—	+5.2	+20.7
RER tout action	6.12	-.33	-.020	+6.5	+22.7
Tout act strat	6.08	—	—	+6.1	+21.4
Tout revenu	5.64	—	—	+3.1	+17.3
E&P-ADVISOR					
Act Can	29.96	+1.28	+.380	+5.3	+22.5
Actions qualité	14.62	+.83	+.120	+5.4	+27.4
Am Moy Cap RER	9.23	-.86	-.080	+4.6	+13.7
Amér croiss	17.82	-1.87	-.340	+3.5	+4.0
Amér croiss RER	6.95	-1.84	-.130	+3.5	+4.8
Amér moy cap	11.23	-.88	-.100	+4.7	+13.0
Asiat croiss	12.02	+3.00	+.350	+2.4	+6.9
Croiss & Revenu	11.58	+.52	+.060	+2.5	+10.2
Dividendes	14.28	+.42	+.060	+3.8	+24.9
E&P act can H	30.69	+1.32	+.400	+5.4	+24.0
Equil Simp Mnv	11.99	+.33	+.040	+2.7	+10.9
Fds de cr gest	10.35	—	—	+3.7	+11.9
MIXSeaTAcMonRER	11.24	-.71	-.080	+3.9	+6.4
Nouvelle Vague	15.31	+1.32	+.200	+3.8	+16.3
Oblig Sociétés	10.13	+.30	+.030	+.3	+7.5
Occas croiss	31.45	+.10	+.030	+5.5	+24.0
Pt Cro Simp Mnv	11.80	+.51	+.060	+3.8	+14.0
Rev mens élevé	15.50	-.06	-.010	+3.6	+22.7
Rotation sect	14.72	+1.66	+.240	+4.7	+18.5
ELYSIUM WEALTH MGT (n)					
CEO Fund	7.59	—	—	-5.8	-29.1
EMISSARY FUNDS					
Ém act mon RER	8.20	-.24	-.020	+3.4	+4.9
Em Amér crois	7.56	-1.54	-.117	+5.4	+1.4
Em Amér F M cap	8.84	-1.92	-.173	+5.2	+4.7
Em amer valeur	7.89	-1.07	-.085	+3.3	+2.3
Em Int (EAEO)	9.64	+.44	+.042	+2.0	+7.6
Em rev fixe	11.02	+.50	+.054	-.4	+8.9
Em, actions can	14.62	-.23	-.034	+7.8	+33.7
EPIC CAPITAL (n)					
Epic LP	3810.3	—	—	+9.5	+33.1
ETHICAL FUNDS					
Act Glob RER	6.60	-.32	-.021	+3.2	+3.0

Fonds	VANPA	Chg. %	Chg. $	1 m. %	1 an %
Act internat	13.24	+1.10	+.143	+2.4	+9.3
Act Spéciale	15.94	-.19	-.031	+4.3	+27.0
Actions Glob	6.92	-.32	-.022	+3.0	+3.1
Amer Multi-Str	17.88	-1.86	-.339	+4.7	+3.9
Croissance	14.01	+1.24	+.171	+4.8	+18.9
Dividende can	17.83	-.01	-.001	+6.1	+35.3
Equilibré	17.25	+.65	+.111	+2.8	+15.0
Revenu	11.82	+.52	+.061	-.4	+8.3
RSP Am Multi-St	4.39	-1.87	-.083	+4.8	+3.8
ETHICAL FUNDS D					
Actions Intl	11.75	+1.15	+.133	ND	ND
Cdn Dividend	16.46	+.04	+.006	ND	ND
EVOLUTION -FONDS					
Act can val	13.40	+1.48	+.195	+6.5	+14.0
Act cdn gr cap	14.25	-.04	-.005	+1.6	+9.5
Américain	4.03	-.87	-.035	+3.0	-15.0
Démographie Cdn	8.90	+2.09	+.182	+8.0	+9.3
Equilibré	12.86	+1.79	+.226	+8.0	+12.7
Exp Québec	13.91	+2.15	+.292	+4.5	+.5
Finance Techno	6.40	-.04	-.002	+1.4	-.2
Leaders mond	6.23	-.17	-.010	+2.1	-5.2
Obligations	11.48	+.09	+.009	-.3	+3.0
REA	12.21	-.24	-.029	+1.3	+16.3
Rép actif cdn	11.37	+2.43	+.269	+6.9	+3.6
Sélection FTB	6.01	-.63	-.037	+.8	-4.2
Tend Démo	6.23	-.01	-.000	+3.6	-10.1
EVOLUTION-PERF					
Perf equilibré	13.83	+.27	+.036	+3.1	+8.2
Perf Mondial	9.91	+.17	+.016	+3.0	+3.8
Perf Rev Div	12.20	+.22	+.026	+1.8	+5.5
Perfolio Croiss	14.25	+.07	+.009	+3.6	+12.6
Sect avenir mnd	8.27	-.04	-.003	+4.1	+10.2
EXCEL FUNDS (n)					
Fonds Chine	1.48	+2.61	+.037	-.9	-7.4
Inde	15.41	+.62	+.095	+8.7	+43.0
Inde Chine RER	4.01	+1.06	+.042	+5.4	+5.3
FAIRCOURT ASSETMGT (n)					
Inc&Gro Spl Tr	18.00	-.17	-.030	+11.7	ND
Income Split Tr	11.45	-66.74	-22.9	+11.8	+80.1
Split Five Tr	30.18	-.19	-.056	+10.5	+84.0
Split Seven Tr	24.47	-.23	-.056	+14.6	+88.9
FÉRIQUE (n)					
Actions	60.87	+.90	+.544	+5.2	+21.0
Americain	8.58	-1.83	-.160	+3.7	+4.3
Asie	13.82	+2.89	+.388	+2.5	+8.1
Equilibré	45.84	+.11	+.050	+2.5	+12.9
Europe	12.12	-.11	-.013	+3.9	+8.4
International	6.48	+.25	+.016	+3.4	+9.6
Obligations	39.00	+.51	+.199	-.4	+9.9
Revenu CT	34.31	+.04	+.014	+.2	+2.1
FID SOC ST CAP					
Cat Équil Can A	14.17	+.61	+.085	+3.1	+16.1
Cat Pot Can A	11.60	—	—	+5.0	ND
Cat Tech A	8.86	-1.28	-.114	+4.0	+3.4
CatDiscActCan A	16.81	+1.15	+.191	+5.2	+24.4
Cr Amérique A	10.01	-1.37	-.138	+6.4	+9.9
Etoile Nord A	14.49	-.34	-.049	+4.4	+16.5
Expansion Cda A	15.52	+.24	+.037	+4.1	+18.4
Ext-Orient Ct A	14.09	+.53	+.073	+6.4	+25.4
Fid Euro Cat A	11.29	-.03	-.003	+5.2	+18.1
FrontNordCat A	15.63	+1.03	+.159	+6.0	+25.3
Japon cat A	10.03	+5.96	+.564	+.2	-8.1
Pet Cap Am Cl A	11.04	-1.91	-.214	+5.2	+12.3
Port Intl Ct A	11.30	+.52	+.058	+4.4	+10.0
Potent Amér A	10.41	-.94	-.098	+5.2	+12.1
Ressources NatA	14.94	+1.11	+.163	+7.7	+28.3
Rev CT Can A	10.52	+.03	+.003	+.2	+1.3
Soins Santé A	8.82	-.43	-.038	+3.2	+9.8
Sp Télécom Ct A	9.00	+.10	+.008	+5.1	+11.6
Spec Serv Fin A	12.54	+1.63	+.201	+5.8	+22.6
SpProdCons Ct A	10.99	-.54	-.059	+4.3	+9.9
FIDELITY C$ SR-A					
Amér Latine	13.41	-.29	-.038	+5.4	+47.4
CatDiscActAm A	10.00	-.42	-.042	+4.9	+13.3
CatDiscActMon A	10.65	+.72	+.075	+4.1	+12.1
Crois Amérique	23.01	-1.37	-.319	+6.4	+10.3
Dividendes	10.96	+.92	+.099	+5.4	ND
Equil Canada	17.33	+.61	+.105	+3.1	+16.3
Etoile du Nord	14.60	-.34	-.049	+4.4	+16.7
Expansion Cda	31.29	+.24	+.075	+4.0	+18.7
Ext-Orient	28.14	+.53	+.148	+6.5	+25.6
Fd Disc Act Can	26.39	+1.15	+.301	+5.2	+24.9
FdsDiscActAm A	10.13	-.43	-.043	+4.8	+13.7
FdsDiscActMonA	10.75	+.71	+.075	+4.0	+12.1
Fid Euro Ser A	19.42	-.03	-.005	+5.2	+18.4
Fid Pot Mon SrA	8.84	-.32	-.028	+5.9	+19.5
Fiducies de rev	11.43	+.65	+.074	+7.8	ND
Frontière Nord	23.73	+1.03	+.242	+6.1	+25.6
Gr Cap Can	26.42	+1.61	+.419	+5.2	+27.8
Japon	9.71	+5.95	+.545	+.2	-7.9
Mar Emerg	9.87	-.51	-.051	+7.6	+38.5
Obl CT Can	10.58	+.14	+.014	-.2	+4.4
Oblig Can	13.10	+.54	+.070	.0	+9.4
Outremer	9.40	+2.43	+.222	+3.9	+9.3
Pet Cap Amér	22.63	-1.89	-.435	+5.2	+12.8
Portfil Intl	29.49	+.52	+.152	+4.5	+10.2
Potent Amér	10.67	-.94	-.100	+5.1	+12.6
Potentiel Cda	15.26	-.01	-.001	+5.0	+18.4
Rép Actif Can	24.68	+.44	+.108	+3.6	+17.5
Rép Mondiale	14.82	-.01	-.001	+2.8	+4.7
Rev mens éléve	11.00	+.60	+.065	+5.5	ND
Rev mensuel A	12.01	+.50	+.060	+3.8	+18.1
Tit Am Rnd El A	7.84	-1.66	-.132	+1.4	-1.1
Val Amerique A	11.25	-.94	-.106	+3.9	+3.6
FIDELITY CAP STR B					
Cat Et du NordB	14.51	-.34	-.049	ND	ND
CatDiscAct CanB	16.84	+1.15	+.192	ND	ND
CatDiscActAm B	10.01	-.41	-.041	ND	ND
CatDiscActMonB	10.66	+.72	+.076	ND	ND
Crois AmériqueB	10.02	-1.38	-.140	ND	ND
Ct Front Nord B	15.65	+1.03	+.160	ND	ND
Ct PetCapAm B	11.05	-1.90	-.214	ND	ND
Equil Can B	14.19	+.61	+.086	ND	ND
Euro Cat B	11.30	-.02	-.002	ND	ND
Expansion Cda B	15.54	+.24	+.037	ND	ND
Ext-Orient B	14.11	+.53	+.074	ND	ND
Japon Cat B	10.05	+5.96	+.565	ND	ND
Portfll Intl B	11.32	+.52	+.058	ND	ND
Potent Amér B	10.42	-.94	-.098	ND	ND
Potent Can B	11.63	+.00	+.000	ND	ND
Ressources NatB	14.96	+1.11	+.164	ND	ND
Rev CT Can B	10.53	+.03	+.003	ND	ND
Soins de SantéB	8.84	-.43	-.038	ND	ND
Spec Prod ConsB	11.01	-.53	-.059	ND	ND
Spec Serv Fin B	12.56	+1.64	+.202	ND	ND
Technologie B	8.87	-1.27	-.114	ND	ND
Télécomm B	9.01	+.10	+.009	ND	ND
FIDELITY SER T					
Act DisciplinéT	27.93	+1.15	+.318	+5.2	+24.2
Crois AmériqueT	17.60	-1.37	-.244	+6.4	+10.2
DiscActAmér T	17.50	-.43	-.075	+4.8	+13.7
Dividendes T	21.69	+.91	+.196	ND	ND
Equ Canadien	14.75	+.61	+.089	+3.0	+15.4
Etoile Nord T	21.66	-.34	-.073	+4.4	ND
FdsDiscAct-MondT	19.10	+.71	+.134	+4.0	+12.3
Frontière NordT	26.82	+1.03	+.274	+6.1	+25.6
Portfll Intl T	19.48	+.52	+.100	+4.5	+10.2
Rép Actif Can	14.30	+.44	+.062	+3.6	+16.7
Rép Mondiale T	10.07	-.01	-.000	+2.7	+3.9
Rev mens éléveT	16.40	+.60	+.097	ND	ND
Rev mensuel T	16.26	+.50	+.081	+3.8	+17.2
FIDELITY SER B C$					
Amér Latine B	13.44	-.28	-.037	ND	ND
Cdn Opp B	15.28	-.01	-.001	ND	ND
Crois AmériqueB	23.04	-1.36	-.318	ND	ND
Disc Act Can B	26.41	+1.16	+.302	ND	ND
dividendes B	10.96	+.92	+.099	ND	ND
Equil Canada B	17.33	+.61	+.105	ND	ND
Etoile du NordB	14.62	-.33	-.048	ND	ND
Expansion Cda B	31.33	+.25	+.076	ND	ND
Ext-Orient B	28.21	+.54	+.150	ND	ND
FdsDiscActAmérB	10.14	-.40	-.040	ND	ND
FdsDiscActMondB	10.77	+.71	+.076	ND	ND
Fid Euro Ser B	19.44	-.03	-.005	ND	ND
Fiducies Rev B	11.43	+.66	+.074	ND	ND
FrontièreNord B	23.77	+1.04	+.244	ND	ND
Gr Cap Can B	26.45	+1.62	+.420	ND	ND
Japon B	9.73	+5.95	+.546	ND	ND
Mar Emerg B	9.88	-.51	-.050	ND	ND
Obl CT Can B	10.58	+.14	+.014	ND	ND
Oblig Can B	13.10	+.54	+.070	ND	ND
Outremer B	9.41	+2.43	+.223	ND	ND
Pet Cap AmérB	22.65	-1.88	-.435	ND	ND
Portfll Intl B	29.54	+.52	+.153	ND	ND
Pot Mond B	8.85	-.32	-.028	ND	ND
Potent Amér B	10.68	-.93	-.100	ND	ND
Rép Actif Can B	24.72	+.44	+.109	ND	ND
Rép Mondiale B	14.84	.00	.000	ND	ND
RessourcesNat B	17.95	+1.11	+.197	ND	ND
Rev mens éléveB	10.99	+.60	+.065	ND	ND
Rev mensuel B	12.02	+.51	+.060	ND	ND
Soins de SantéB	15.59	-.43	-.066	ND	ND
Spec Prod ConsB	15.55	-.53	-.082	ND	ND
Spec Serv Fin B	19.33	+1.65	+.313	ND	ND
Technologie B	8.70	-1.27	-.112	ND	ND
Télécomm B	4.55	+.11	+.004	ND	ND
Tit Am Rnd El B	7.84	-1.65	-.131	ND	ND
Val Amerique B	11.27	-.94	-.106	ND	ND
FIDELITY SER B U$					
Am Latine B U$	11.23	+1.31	+.145	ND	ND
Cr Amérique B U	19.25	+.21	+.040	ND	ND
EtoileNord B U$	12.21	+1.26	+.151	ND	ND
Euro B U$	16.24	+1.57	+.251	ND	ND
Ext-Orient B U$	23.57	+2.14	+.494	ND	ND
FdsDisActAm B U$	8.48	+1.19	+.099	ND	ND
FdsDisAcMondBU	9.00	+2.32	+.204	ND	ND
Japon B U$	8.13	+7.64	+.577	ND	ND
Mar Emerg B U$	8.26	+1.08	+.088	ND	ND
Outremer B U$	7.87	+4.07	+.307	ND	ND
PetCapAmérBU$	18.93	-.32	-.060	ND	ND
Port Intl B U$	24.68	+2.13	+.514	ND	ND
Pot Amér B U$	8.92	+.65	+.057	ND	ND
Pot Mond B U	7.39	+1.27	+.092	ND	ND
Rép Mond B U$	12.40	+1.59	+.194	ND	ND
RessourcesNatBU	15.00	+2.73	+.397	ND	ND
Soins SantéB U$	13.02	+1.16	+.149	ND	ND
Sp Serv Fin BU$	16.15	+3.27	+.511	ND	ND
SpProdCons B U$	12.99	+1.06	+.136	ND	ND
Technologie B U	7.27	+.30	+.022	ND	ND
Télécomm B U$	3.80	+1.70	+.063	ND	ND
TitAmRndEl B U$	6.55	-.08	-.005	ND	ND
Val Amer B U$	9.41	+.64	+.060	ND	ND
FIDELITY SER S C$					
CatDiscActAm S	17.53	-.42	-.074	ND	ND
Crois Amér S	17.62	-1.36	-.243	ND	ND
Dividendes S	21.70	+.92	+.197	ND	ND
Equil Canada S	14.76	+.61	+.089	ND	ND
Etoile Nord S	21.69	-.32	-.069	ND	ND
Fd DiscActCan S	27.95	+1.16	+.320	ND	ND
FdsDiscActMon S	19.14	+.71	+.135	ND	ND
Frontière NordS	26.86	+1.04	+.275	ND	ND
Portfll Intl S	19.51	+.52	+.101	ND	ND
Rép Actif Can S	14.32	+.44	+.063	ND	ND
Rép Mondiale S	10.07	.00	.000	ND	ND
Rev mens éléveS	16.40	+.60	+.098	ND	ND
Rev mensuel S	16.28	+.51	+.082	ND	ND

Suite à la page 6

FONDS COMMUNS DE PLACEMENT (revue hebdomadaire)

Suite de la page 5

Fonds	VANPA	Chg. %	Chg. $	1 m. %	1 an %
FIDELITY U$ SR A					
Amér Latine U$	11.21	+1.31	+.144	ND	ND
Crois Amér U$	19.23	+.21	+.039	ND	ND
Etoile du Nord	12.20	+1.25	+.151	+4.5	+26.7
Ext-Orient U$	23.51	+2.14	+.491	ND	ND
FdsDiscActAmérU	8.46	+1.16	+.097	ND	ND
FdsDiscActMondU	8.98	+2.32	+.203	ND	ND
Fid Euro A U$	16.23	+1.57	+.250	ND	ND
Fid Pot Mond U$	7.38	+1.27	+.092	ND	ND
Haut Rend Am U$	6.55	-.09	-.005	ND	ND
Japon U$	8.12	+7.64	+.575	ND	ND
Mar Emerg U$	8.25	+1.07	+.087	ND	ND
Outremer U$	7.86	+4.06	+.306	ND	ND
PetCapAmér U$	18.91	-.32	-.061	ND	ND
Port Intl U$	24.64	+2.12	+.512	ND	ND
Potent Amér U$	8.91	+.65	+.057	ND	ND
Rép Mondiale U$	12.39	+1.59	+.193	ND	ND
Val Amer A U$	9.40	+.64	+.060	+4.0	+12.4
FID FOCUS C$ SRA					
Ressources Nat	17.92	+1.11	+.196	+7.7	+28.6
Soins de Santé	15.57	-.43	-.067	+3.1	+10.2
Spec Prod Cons	15.53	-.53	-.082	+4.4	+10.4
Spec Serv Fin	19.30	+1.65	+.312	+5.8	+23.0
Technologie	8.69	-1.28	-.112	+4.1	+4.0
Télécomm	4.54	+.10	+.004	+4.8	+11.7
FID FOCUS U$ A					
Prod Cons AU$	12.98	+1.06	+.135	ND	ND
Ress Nat U$	14.97	+2.72	+.396	ND	ND
Serv Fin A U$	16.13	+3.27	+.510	ND	ND
Soins Santé U$	13.01	+1.16	+.148	ND	ND
Sp Télé AU$	3.79	+1.70	+.063	ND	ND
SpTech A U$	7.26	+.30	+.021	ND	ND
MANUVIE (n)					
CNote Private 1	10.01	—	—	ND	ND
Equal-Weight SC	9.51	—	—	ND	ND
EW Pipes&Power	9.50	-2.16	-.210	ND	ND
FA RenewPowerLP	N-	—	—	ND	ND
FA RenPowLP II	L-D	—	—	ND	ND
Gl 45 Split Pfd	10.00	—	—	.0	+2.6
Glo 45 Split A	13.78	—	—	+7.0	+5.8
Pfd Sec Inc	22.09	+.27	+.060	-.4	+5.3
Pfd Sec LD A	22.13	+.27	+.060	-.1	+3.7
Pfd Sec LD B	8.83	+.11	+.010	ND	ND
REIT Inc	10.68	-.19	-.020	ND	ND
Yield Opp Trust	25.28	+.08	+.020	+1.4	+8.8
FIRST TRUST C$					
Act Vedettes 01	21.47	+1.12	+.238	+5.1	+22.4
DOW 10 2003	12.77	-2.51	-.328	+.5	-7.7
FT/Highland CI	9.55	-1.39	-.134	ND	ND
Highland FI II	9.59	-1.43	-.139	ND	ND
Mod base can	16.17	-.20	-.032	+1.7	+2.6
Pharma 00	9.83	-1.15	-.114	+7.4	-1.0
Pharma 01	11.23	-1.66	-.189	+6.9	+10.4
Pharmaceut 02	14.46	-1.21	-.176	+5.0	+1.8
FIRST TRUST U$					
DOW 10 2003	10.70	-.54	-.058	ND	ND
Mod base can U$	13.55	+1.81	+.241	ND	ND
Pharma 00	8.24	+.84	+.068	ND	ND
Pharma 01	9.41	+.32	+.030	ND	ND
Pharmaceut 02	12.11	+.78	+.094	ND	ND
FISQ (n)					
FISQ Multi Dev	4.57	-1.05	-.048	-.9	-1.7
FISQ Muni QC	5.66	+.32	+.017	-.7	+6.4
FISQ Zero Cpn	5.86	+1.03	+.060	-.6	+8.9
Rendement Réel	5.22	+.64	+.033	-.2	+5.6
FMOQ (n)					
Act Can	22.35	—	—	+5.2	+20.2
Act Intl	8.36	—	—	+3.7	+7.6
Équilibré	12.60	—	—	+2.8	+12.3
MM	10.01	—	—	+.2	+2.1
Oblig can	11.17	—	—	-.4	+9.5
Omnibus	22.91	—	—	+2.5	+12.1
Placement	21.78	—	—	+2.8	+11.5
FONDS CR SELECT (n)					
Crois Sélect	177.96	—	—	+2.6	+6.0
FORMULA GROWTH (n)					
FG Ltd Partner	316.58	—	—	+6.7	+20.4
Formula Growth	3943.9	—	—	+4.3	+15.6
FRKTMP-BSTT-F C$					
Act Cdn CF	7.31	-.27	-.020	+5.2	+23.7
Actions amér	28.43	-1.46	-.420	+1.7	-1.2
Actions amér-RER	3.42	-1.44	-.050	+1.7	-1.4
Actions cdn	78.52	-.17	-.130	+5.2	+23.9
Actions intl	11.20	+.54	+.060	+2.9	+12.7
Cdn Balanced	28.16	-.07	-.020	+2.7	+15.8
Convergence Can	12.65	+.08	+.010	ND	ND
Convergence CF	12.71	+.08	+.010	ND	ND
Dividende	26.94	-.15	-.040	+2.5	+16.5
Fid rev divid F	13.14	-.38	-.050	+5.0	+29.9
Fiducies rev F	10.57	-.75	-.080	ND	ND
Grande cap	16.35	+.06	+.010	+4.4	+19.6
Microcap	28.28	-.07	-.020	+4.1	+40.4
MM Fiscale	10.89	+.09	+.010	+.2	+1.9
Multin'l RER	4.06	-.49	-.020	+1.2	-1.2
MultinationalCF	4.19	-.48	-.020	+1.4	-.9
Multinationale	22.62	-.48	-.110	+1.2	-1.0
OblCanCrtTrm	10.14	+.10	+.010	ND	ND
Obligations	13.94	+.43	+.060	-.2	+9.3
Obligations CF	6.64	+.61	+.040	-.2	+9.4
Petite cap	79.52	-.77	-.620	+7.3	+38.5
Petite cap CF	9.93	-.80	-.080	+7.3	+38.0
Revenu	19.25	-.98	-.190	+4.9	+31.4
FRKTMP-BISSETT-A					
Act Cdn CF	6.96	-.29	-.020	+5.0	+21.9
Actions amér A	26.99	-1.46	-.400	+1.6	-2.4
Actions amér-RER	3.24	-1.52	-.050	+1.5	-2.3
Actions cdn	74.25	-.19	-.140	+5.0	+22.2
Actions intl	10.62	+.47	+.050	+2.7	+11.3
Cdn Balanced	26.65	-.11	-.030	+2.6	+14.2
CF MM A	10.65	—	—	+.1	+1.3
Convergence Can	12.54	+.08	+.010	ND	ND
Convergence CF	12.58	+.08	+.010	ND	ND
Dividende A	25.48	-.20	-.050	+2.4	+14.8
Fid rev divid A	12.90	-.39	-.050	+4.8	+28.6
Fiducies rev A	10.52	-.75	-.080	ND	ND
Grande cap	15.52	—	—	+4.3	+18.3
Microcap	26.75	-.11	-.030	+4.0	+38.6
Multin'l RER	3.84	-.78	-.030	+1.3	-2.3
MultinationalCF	3.99	-.75	-.030	+1.3	-2.2
Multinationale	21.52	-.51	-.110	+1.2	-2.1
OblCanCrtTrm	10.06	+.10	+.010	ND	ND
Obligations	13.54	+.45	+.060	-.2	+9.0
Obligations CF	6.45	+.47	+.030	-.3	+8.6
Petite cap	75.83	-.80	-.610	+7.2	+37.1
Petite cap CF	9.58	-.83	-.080	+7.2	+36.5
Revenu	18.30	-.97	-.180	+4.9	+30.4
FRKTMP CL F U$					
PtCFCroMax U$F	8.88	+1.25	+.110	ND	ND
FRKTMP CL T C$					
Cdn Balanced	14.12	-.14	-.020	+2.7	+14.5
Cdn Rép Actif	12.83	+.63	+.080	+1.3	+8.0
Dividende	14.52	-.14	-.020	+2.1	+14.0
DomBalGrPool T	15.25	-.13	-.020	ND	ND
Intl Act	11.98	+.76	+.090	+4.4	+14.2
Multinationale	9.98	-.50	-.050	+1.1	-2.2
FRKTMP-BISSA U$					
Actions amér	22.56	+.18	+.040	ND	ND
Actions intl	8.88	+2.19	+.190	ND	ND
Multinationale	17.99	+1.18	+.210	ND	ND
MultinatlCF U$	3.33	+.60	+.020	ND	ND
FRKTMP-FRNKLN C$					
Croiss Mond CF	3.94	+.77	+.030	+2.9	+7.7
Croissance	3.27	+.62	+.020	+2.5	+7.6
FF Cap Gr. TaCF	3.64	-1.36	-.050	+4.2	+5.0
Fis Cr PM So-cAm	4.05	-1.70	-.070	+6.3	+8.8
Flex Cap Gr RSP	2.68	-1.11	-.030	+4.5	+4.1
Flex Cap Growth	2.02	-1.46	-.030	+4.0	+4.5
Frk Cr PM Cp am	11.16	-1.67	-.190	+6.3	+9.1
Japon CF	4.53	+6.09	+.260	+2.6	+1.4
Mond Télé	2.10	-1.41	-.030	+5.4	+10.8
Mond Télé CF	3.68	-1.34	-.050	+3.9	+8.7
Mond TéléRER	2.57	-1.53	-.040	+4.8	+9.1
RER Cr PM amér	2.89	-1.37	-.040	+6.4	+8.8
RER Cro Mond	3.33	+.91	+.030	+2.8	+7.5
Rev Elevé	9.26	-1.80	-.170	+2.0	+.8
Rev Strat	8.78	-1.35	-.120	+.4	-.7
Santé/BioRER	3.15	-1.25	-.040	+3.5	+7.7
Santé/Biotech	4.31	-1.37	-.060	+3.8	+8.1
Santé/BiotechCF	3.39	-1.17	-.040	+8.7	+12.7
Soc pet cap can	13.13	-.38	-.050	+5.6	ND
Tech RER	2.13	-2.74	-.060	+5.2	+2.8
Technologie	1.93	-2.53	-.050	+5.8	+3.1
Technologie CF	3.15	-2.78	-.090	+4.8	+2.8
USCrGrCp RER	2.49	-1.58	-.040	+4.5	-.8
USCro Gr Cap	2.37	-1.66	-.040	+2.9	-1.6
USCro Gr Cap CF	3.11	-1.27	-.040	+2.6	-2.1
FRKTMP-FRKLN U$					
Cr PM soc am U$	9.33	—	—	ND	ND
Cro Gr Cap	1.98	—	—	ND	ND
Croiss Mond CF	3.29	+2.49	+.080	ND	ND
Croissance	2.73	+2.25	+.060	ND	ND
FFCapGrFunTaxU$	3.04	+3.33	+.010	ND	ND
Fis cr PM SA U$	3.38	-.29	-.010	ND	ND
Flex Cap Gro U$	1.69	—	—	ND	ND
Japon CF U$	3.79	+7.98	+.280	ND	ND
Mar Mon CF	10.29	—	—	+.2	+1.1
Mond Télé CF	3.08	+.33	+.010	ND	ND
Mond Télécom	1.76	+.57	+.010	ND	ND
Rev Elevé	7.74	-.13	-.010	ND	ND
Rev Strat	7.34	+.27	+.020	ND	ND
Santé/Biotech	3.60	+.28	+.010	ND	ND
Santé/BiotechCF	2.83	+.35	+.010	ND	ND
Technologie	1.61	-1.23	-.020	ND	ND
Technologie CF	2.63	-1.13	-.030	ND	ND
USCro Gr Cap CF	2.60	+.39	+.010	ND	ND
FRKTMP-TMPLTNC$					
Act Cdn	11.92	+.93	+.110	+1.9	+9.5
Act Cdn CF	6.12	+.82	+.050	+1.8	+9.2
Cdn Rép Actif	8.38	+.60	+.050	+1.3	+8.7
Chinoise CF	11.01	-1.34	-.150	ND	ND
Croissance	10.60	-.09	-.010	+3.4	+9.8
Croissance CF	5.22	-.19	-.010	+3.6	+10.6
Emergents	9.91	-.30	-.030	+5.2	+28.5
Emergents CF	7.73	-.26	-.020	+5.2	+28.7
Equil Mondial	7.02	-.14	-.010	+2.0	+7.3
Équilibré	9.49	+.64	+.060	+1.3	+9.4
Euro CF	5.53	+.36	+.020	+3.4	+10.7
Intl Act	15.74	+.70	+.110	+4.4	+13.7
Intl Act CF	4.81	+.63	+.030	+4.4	+13.9
Mond Oblig	9.25	-.86	-.080	-.2	+.3
Mond Pet Soc	18.85	-1.26	-.240	+3.1	+8.9
Mond Pet Soc CF	7.29	-1.35	-.100	+3.0	+8.8
RER Croissance	5.06	-.20	-.010	+3.5	+10.0
RER Emergents	6.03	-.33	-.020	+5.3	+28.3
RER Equ mond	4.91	-.20	-.010	+2.1	+7.3
RER Intl Act	4.52	+.67	+.030	+4.5	+13.8
RER Mond Pet Sc	6.43	-1.38	-.090	+3.1	+8.3
FRKTMP-TPLTN U$					
Chinoise CF U$	9.20	+.22	+.020	+5.1	ND
Croiss CF U$	4.36	+1.40	+.060	ND	ND
Croissance	8.86	+1.61	+.140	ND	ND
Emergents	8.28	+1.35	+.110	ND	ND
Emergents CF	6.46	+1.41	+.090	ND	ND
Equil Mondial	5.87	+1.56	+.090	ND	ND
Euro CF U$	4.62	+1.99	+.090	ND	ND
Intl Act	13.15	+2.33	+.300	ND	ND
Intl Act CF	4.02	+2.29	+.090	ND	ND
Mond Oblig	7.73	+.78	+.060	ND	ND
Mond Pet Soc CF	6.09	+.16	+.010	ND	ND
Mond Pt Soc U$	15.75	+.32	+.050	ND	ND
FRKTMP-MUTUAL C$					
Decouv Cat U$	11.36	+1.88	+.210	ND	ND
Decouverte Cat	13.59	+.22	+.030	+3.7	+14.5
Mut Decouv RER	12.44	+.32	+.040	+3.8	+14.2
Mut Decouverte	13.46	+.30	+.040	+3.7	+14.5
Mut DecouvertU$	11.25	+1.99	+.220	ND	ND
MutRER balise	5.52	—	—	+4.5	+9.7
Mutual Bal CFU$	4.36	+1.40	+.060	ND	ND
Mutual Balise	6.74	-.15	-.010	+3.0	+8.5
Mutual Balise	5.63	+1.44	+.080	ND	ND
Mutual BaliseCF	5.22	-.19	-.010	+2.9	+8.0
FRKTMP INVESTMENTS					
Balanced Gro T	14.92	—	—	+2.8	+14.9
Balanced Inc T	14.69	—	—	+1.9	+13.1
FRKTMP INVESTMENTS					
Balanced Growth	6.40	—	—	+2.7	+14.9
Balanced Income	6.29	—	—	+1.9	+13.0
Croiss max U$	4.64	+1.31	+.060	ND	ND
Croissance max	5.55	-.36	-.020	+3.5	+10.7
Port CF croiss	11.09	-.18	-.020	ND	ND
Port CF croiss	9.27	+1.42	+.130	ND	ND
Port cr mon	6.52	+.31	+.020	+3.3	+10.3
Port cr mon U$	5.45	+2.06	+.110	+3.5	+19.8
Port croiss U$	4.98	+1.43	+.070	ND	ND
Port croissance	5.96	-.17	-.010	+3.3	+12.2
Prt CF crois md	10.83	+.28	+.030	ND	ND
Prt CF crois md	9.05	+1.91	+.170	ND	ND
Pt CF cr can	11.73	—	—	ND	ND
Pt CF équ crois	11.42	-.09	-.010	ND	ND
Pt CF equil rev	11.18	—	—	+1.7	+11.3
Pt CR crois max	10.50	-.28	-.030	ND	ND
Pt fis cr can	12.11	—	—	ND	ND
Pt fisc rev div	11.07	-.27	-.030	ND	ND
PtCFCroMax U$	8.78	+1.39	+.120	ND	ND
Rev diversifié	5.55	-.36	-.020	+1.5	+11.9
FRONT STREET (n)					
Cdn Hedge	15.32	+.35	+.053	+4.5	+17.6
Front St Perf	32.30	+.43	+.137	+5.0	+15.3
Front StPerf II	10.69	+.34	+.036	+6.0	ND
FS Mining Opp	10.68	-.58	-.061	ND	ND
FSEGF I	23.43	+1.78	+.408	+5.5	+47.7
FSEGF II	22.73	+1.78	+.398	+5.6	+45.1
FSEGF III	22.41	+1.73	+.380	+5.4	+47.0
Small Cap Cdn A	5.17	+1.40	+.071	ND	ND
Small Cap Cdn B	5.17	+1.40	+.071	+8.2	+46.9
Small Cap Cdn F	5.18	+1.41	+.072	ND	ND
Spec Opp Cdn A	4.66	+.18	+.008	ND	ND
Spec Opp Cdn B	4.66	+.18	+.008	+6.1	+55.3
Spec Opp Cdn F	4.67	+.20	+.009	ND	ND
FRONTIERALT INV (n)					
CTG fAltRefco	9.35	+2.24	+.205	-1.8	ND
FULLARTON CAPITAL (n)					
CSTGF	4.45	-1.18	-.053	-15.4	-24.5
GATEHOUSE CAP INC. (n)					
Glo Credit Prf	23.29	—	—	ND	ND
GBC FONDS (n)					
Crois Can	43.66	—	—	+4.6	+18.9
Crois N.A.	15.01	—	—	+5.3	+17.6
Crois N.A. U$	12.37	—	—	ND	ND
Internat'l	15.77	—	—	+3.7	+25.7
Oblig Can	12.12	—	—	-.4	+9.6
GGOF SPECIALISE-CL					
Entreprise	29.79	-.60	-.180	+5.8	+19.1
Fds équ cdn CI	21.95	+.69	+.150	+2.7	+16.1
Mon pet cap	13.31	-.37	-.050	+6.1	+18.5
Mond Tech	8.54	-1.73	-.150	+3.6	+14.8
RER équ int	5.36	-.19	-.010	+1.1	+5.3
GGOF INC-CLS					
Dividends mensu	11.06	-.45	-.050	+2.7	+17.4
Oblig can	10.78	+.47	+.050	-.1	+9.9
RER Oblig Mond	9.76	+.10	+.010	-.6	+2.1
Rev Men ele	14.50	-.89	-.130	+7.5	+38.9
GGOF REVENU-MUT					
AM Rev ms Diver	10.62	—	—	ND	ND
Croiss Div	15.58	+.19	+.030	+3.9	+21.2
Div Mensuels	10.30	-.48	-.050	+2.7	+16.8
Divers Mthly In	12.35	-.32	-.040	ND	ND
Oblig Can	10.90	+.55	+.060	-.1	+9.3
Oblig Cn Rd Él	10.96	-.45	-.050	+1.3	+9.4
RER Obl Mond	9.69	—	—	-.7	+1.4
Rev men éle	13.61	-.87	-.120	+7.4	+38.6
Rev men éle II	15.05	-.92	-.140	+7.4	+38.8
GGOF VALEUR-CLS					
RER val am	8.92	-2.09	-.190	+4.4	+6.8
Valeur Amér	13.05	-2.10	-.280	+4.5	+7.1
GGOF VALEUR-MUTU					
RER val am	8.65	-2.04	-.180	+4.5	+6.3
Valeur Amér	12.22	-2.00	-.250	+4.6	+6.5
Valeur Amér U$	10.23	—	—	ND	ND
Valeur cdn gran	17.88	+.90	+.160	+4.6	+27.6
Valeur japon	9.08	+3.65	+.320	-.2	-5.0
Valeur Mondial	7.75	-.64	-.050	+3.7	+9.1
GGOF SPECIALISE- M					
Asia Cro Rev U$	10.60	+1.34	+.140	ND	ND
Asia croiss rev	12.66	-.71	-.090	+4.6	+18.8
Entreprise	27.96	-.60	-.170	+5.8	+18.2
Equ cdn	22.13	+.68	+.150	+2.7	+15.4
mar émerg	13.07	-1.21	-.160	+7.8	+38.4
mon pte cap	12.61	-.39	-.050	+6.1	+17.8
Mon sci sante	4.76	-1.24	-.060	+2.7	+.6
Mond Techno	8.17	-1.80	-.150	+3.5	+14.1
RER Éq Int	5.34	-.37	-.020	+.9	+4.7
Ressources-M	12.45	+.16	+.020	ND	ND
Ressources U$	10.42	+2.16	+.220	ND	ND
Tech Mond RER	3.93	-1.75	-.070	+3.3	+13.6
GGOF CROISSANCE- M					
Amer Cro U$	11.25	+.09	+.010	ND	ND
Amer Cro	13.44	-1.83	-.250	+6.1	+1.1
Cro Cdn	23.49	+1.69	+.390	+4.5	+22.2
Croiss euro	10.20	-1.07	-.110	+2.3	+15.3
Croiss mond	5.78	-.69	-.040	+1.4	+4.7
RER croi mond	4.53	-.44	-.020	+1.3	+4.6
GOODWOOD FUNDS (n)					
Goodwood Fund A	31.41	+.47	+.146	+2.5	+48.6
Goodwood Fund B	14.06	+.43	+.060	+2.3	+43.7
HSBC ADV SER U$					
Act Am RER U$ A	6.38	+.48	+.030	ND	ND
Act Amér Adv	6.23	+.48	+.029	ND	ND
Actions A	10.45	+2.69	+.273	ND	ND
Asie Paci A	10.07	+2.03	+.200	ND	ND
ChinoisesAdv U$	9.82	+3.31	+.314	ND	ND
Équilibré A	9.44	+2.17	+.200	ND	ND
Euro Adv	9.95	+2.68	+.259	ND	ND
Hypothécaire A	8.45	+1.52	+.126	ND	ND
IntlTitTech A	5.38	+.48	+.025	ND	ND
Oblig Can A	8.93	+2.05	+.179	ND	ND
ObligMondRER A	8.14	+1.63	+.130	ND	ND
Revenu Div A	11.39	+1.97	+.219	ND	ND
HSBC BANK CANADA (n)					
STAIRS C1 C$	102.50	—	—	ND	ND
HSBC INST SER C$					
Mth Inc Instit	10.26	+.19	+.019	ND	ND
HSBC INV SER C$					
Act Amér Inv	17.09	-1.12	-.193	+4.5	+3.6
Act AmérRER I	5.66	-1.12	-.064	+4.5	+3.1
Act chinoise	11.65	+1.67	+.191	+6.3	+10.6
Act Glb RER Inv	5.86	-.07	-.004	+3.1	+2.5
Actions Glob I	9.33	-.07	-.006	+3.1	+2.9
Actions I	31.15	+1.06	+.325	+4.3	+19.7
AsiePacifique I	9.46	+.41	+.038	+5.2	+24.7
Crois Pet Cap I	25.63	+.43	+.110	+6.8	+29.5
Équilibré Inv	20.84	+.55	+.113	+2.3	+11.7
Euro Inv Sr	23.84	+1.05	+.247	+4.8	+15.4
Hypothécaire I	11.51	-.09	-.010	+.1	+3.4
Intl tit tec I	3.08	-1.11	-.034	+4.6	-1.8
Marchés Émerg I	7.57	-.05	-.003	+6.8	+27.6
Oblig Can Inv	12.96	+.43	+.055	-.3	+8.4
ObligMond RER I	11.14	+.00	+.000	-1.1	+.2
Rev Mens De La	10.31	+.16	+.016	ND	ND
Revenu Div Inv	27.45	+.35	+.095	+3.7	+20.7
HSBC INV SER U$					
Act Amér Inv U$	14.29	+.48	+.067	ND	ND
ActAméRER I U$	4.73	+.48	+.022	ND	ND
ActGlb RER I U$	4.90	+1.54	+.074	ND	ND
Actions Glob I	7.80	+1.54	+.118	ND	ND
Actions Inv	26.04	+2.69	+.681	ND	ND
AsiePac Inv U$	7.91	+2.03	+.157	ND	ND
Crois Pet Cap I	21.43	+2.05	+.430	ND	ND
Équilibré Inv	17.42	+2.17	+.369	ND	ND
Euro Inv	19.93	+2.68	+.519	ND	ND
Hypothécaire I	9.62	+1.52	+.144	ND	ND
Intl tit tec I	2.58	+.48	+.012	ND	ND
Monthly Inc U$	8.62	+1.77	+.150	ND	ND
NouvMarInvU$	6.33	+1.56	+.097	ND	ND
ObligCan Inv	10.83	+2.05	+.217	ND	ND
ObligMond RER I	9.31	+1.61	+.147	ND	ND
Revenu Div I	22.94	+1.97	+.442	ND	ND
HSBC GESTION COM					
Act Améicaines	14.44	-1.09	-.158	ND	ND
Commune hypoth	10.02	-.06	-.006	ND	ND
Gc actions can	30.14	+1.08	+.322	ND	ND
Gc actions int	11.12	+.87	+.095	ND	ND
Gc cr pet cap	24.52	+.49	+.119	ND	ND
Gc oblig can	11.71	+.50	+.058	ND	ND
Gc oblig int	10.43	-.08	-.008	ND	ND
Gc rev div can	19.88	+.38	+.075	ND	ND
IA FONDS MUTUELS					
IA Crstl Monde	10.32	+.47	+.048	+.2	+2.5
IA Crystal Amér	7.63	-.39	-.029	-.1	+6.1
IA FONDS MUTUELS					
IA Can div	11.51	+.57	+.064	+1.6	+11.0
IA Cdn Modéré	22.03	+.40	+.088	+4.4	+24.2
IA Cdn pred	11.99	+.72	+.085	+3.2	+18.6
IA Oblig cdn	11.09	+.54	+.059		
INTEGRA FUNDS (n)					
Actions	17.19	+.71	+.120	ND	ND
Act Cdn Val Cr	14.97	+.67	+.099	ND	ND
Act Intl	12.41	+.78	+.095	ND	ND
Équilibré	15.12	+.45	+.068	ND	ND
NeutreMarché-Can	108.17	-.24	-.257	ND	ND
Obligations	16.74	+.35	+.058	ND	ND
US Act PCap	7.77	-2.53	-.201	ND	ND
US Val Croiss	8.09	-1.39	-.113	ND	ND
INVESTORS					
Act Cdn	17.67	+1.28	+.224	+5.1	+23.4
Act nord-amér	20.60	-.03	-.007	+4.0	+13.2
Asiatique	10.49	+1.35	+.140	+3.1	+4.8
BiensImmobil	4.85	—	—	+.3	+5.9
Can Res Nat	18.23	+2.16	+.386	+9.2	+40.3
Cdn Bond	10.98	+.49	+.053	-.6	+8.2
Cdn Large Cp Vl	19.93	+.68	+.134	+5.3	+24.0
Cdn rev élevé	9.97	+.20	+.020	+.5	+10.7
Cdn Sml Cap Gro	12.35	-.91	-.114	+4.1	+9.8
Crois gr cap ÉU	11.44	-1.67	-.194	+3.1	+2.5
Crois Mond	5.94	+.66	+.039	+3.1	+8.3
Crois Plus	10.13	+.22	+.022	+2.0	+11.1
Crois Retr	10.87	+.82	+.088	+4.8	+21.4
Croissance	12.70	-.06	-.008	+3.6	+12.0
Decouvertes E-U	17.30	-2.03	-.359	+1.4	+2.8
Dividendes	21.44	+.24	+.052	+2.6	+16.7
Ent Québecoises	17.51	+.75	+.131	+3.9	+17.4
Équilibré Cdn	13.99	+.50	+.070	+2.9	+17.1
Euro MC Equity	17.97	-.62	-.112	+3.7	+19.8
European Equity	12.16	+.57	+.069	+3.7	+11.2
Fid revenu C	10.44	-.37	-.039	ND	ND
Fusions & Acq	16.37	-1.14	-.189	+6.2	+25.4
Gbl Sci & Tech	7.87	-3.21	-.261	+4.4	+1.2
Glo Serv Fin	10.19	+.68	+.069	+3.7	+10.7
Global	11.89	+.47	+.056	+3.3	+12.6
Global Oblig	5.59	-.20	-.011	-.9	+1.8
Hypothécaire	4.99	+.08	+.004	-.2	+3.8
Japonais	8.73	+4.26	+.357	+.6	-7.0
Mutuel	16.83	+.71	+.119	+3.2	+14.9
Oblig Gouv	5.30	+.42	+.022	-.4	+8.9
Oblig RR C	IRD	—	—	ND	ND
Pacifique	7.75	-.63	-.049	+4.5	+24.2
Petite Cap Cdn	21.51	+.28	+.061	+5.0	+14.5
Ret Cr Elevée	11.24	+.70	+.078	+4.7	+17.6
RetraitePlus	8.06	+.51	+.041	+2.2	+13.3
Revenu	5.86	+.33	+.019	-.4	+6.8
Revenu Plus	7.58	+.33	+.025	+1.0	+10.4
Summa	12.57	-.40	-.050	+4.2	+13.3
Tactical AstAll	6.56	+.85	+.055	+3.3	+14.2
Val gr cap E.-U	56.97	-1.63	-.944	+2.6	+4.6
INVESTORS SERIES A					
Act nord-amér a	20.81	-.04	-.009	+4.1	+13.4
BiensImmobil	4.88	—	—	+.5	+6.0
Cat rend Cap A	10.31	+.42	+.043	ND	ND
Cdn Lrg Cap Val	20.04	+.67	+.133	+5.4	+24.3
Cdn Sml Cp Gro	12.41	-.93	-.116	+4.2	+10.1
Cro grd cap EU	11.50	-1.68	-.196	+3.2	+2.7
cro panasiatiqu	10.54	+1.36	+.141	+3.2	+5.0
Cro Retraite	10.93	+.80	+.087	+4.9	+21.6
Crois Mond	5.97	+.66	+.039	+3.3	+8.5
Decouvertes E-U	17.40	-2.04	-.362	+1.5	+3.0
Ent Québecoises	17.60	+.75	+.131	+4.0	+17.6
EuroMid-Cap Equ	18.21	-.62	-.114	+3.8	+20.0
European Equity	12.28	+.57	+.069	+3.8	+11.4
Fiducies rev A	12.36	-.39	-.048	ND	ND
Fusions and Acq	16.69	-1.14	-.193	+6.3	+25.6
Global Sci&Tech	7.91	-3.22	-.263	+4.5	+1.4
IG Fds de Ca	17.76	+1.28	+.224	+5.2	+23.7
IG Fds de Div	21.81	+.23	+.051	+2.7	+17.0
IG Fds Equ Cdn	14.07	+.49	+.069	+3.0	+17.3
IG Fds Global A	11.95	+.46	+.055	+3.4	+12.9
IG Fds gloserfi	10.25	+.68	+.069	+3.8	+11.0
IG Fdsà-PetCpCdn	21.62	+.27	+.059	+5.1	+14.7
IG FdsCdnde-ResN	18.62	+2.16	+.393	+9.3	+40.6
Intl Pacifique	7.79	-.63	-.049	+4.6	+24.5
Japonais	8.78	+4.25	+.358	+.7	-6.8
Mutuel du Can	16.90	+.71	+.119	+3.3	+15.2
Oblig RR A	10.17	+.59	+.060	ND	ND
Port Croissance	12.77	-.06	-.008	+3.7	+12.2
Port Rev Plus	7.60	+.33	+.025	+1.0	+10.5
Pt Cro Plus	10.19	+.22	+.022	+2.1	+11.2
Rend cap CT A	10.13	+.15	+.015	-.5	ND
Retraite Cr Ele	11.30	+.69	+.078	+4.8	+17.8
Retraite Plus	8.10	+.52	+.042	+2.3	+13.4
Summa	12.64	-.41	-.052	+4.3	+13.5
Tactical AstAll	6.59	+.83	+.054	+3.4	+14.4
Val Grd Cap EU	57.27	-1.64	-.952	+2.7	+4.8
IG/BISSETT SER A					
CatActCanIGBisA	12.15	-.26	-.032	ND	ND
FdActCanIGBisA	12.32	-.27	-.033	ND	ND
IG CORP CLASS					
Act Nord-Am	11.98	-.03	-.003	+4.0	+12.5
Actions Can	15.58	+1.22	+.188	+5.2	+22.8
AGF Act Intl	11.70	-.09	-.011	+4.0	+9.6
AGF Cro Asia	10.88	-1.29	-.142	+5.5	+12.3
AGF Cro Can Div	14.80	+.08	+.012	+5.7	+22.2
AGF Cro E-U	9.58	-1.34	-.130	+4.7	+2.9
AGF Croiss Can	14.59	+1.03	+.148	+4.8	+17.6
BG Act Can	14.54	-.01	-.002	+4.4	+15.3
Can Cro Pet Cap	12.88	-.81	-.105	+4.5	+8.8
Can Pet Cap	14.60	+.29	+.042	+5.2	+14.0
Can Val Gr Cap	15.42	+.71	+.108	+5.4	+23.6
Cro Gr Cap E-U	9.43	-1.67	-.160	+3.2	+2.4
Cro Panasiatiq	11.70	+1.49	+.172	+3.1	+3.5
Découv E-U	10.38	-1.95	-.207	+1.5	+2.3
Entre Québéc	14.49	+.75	+.108	+3.9	+17.0
Euro Mid-Cap Eq	16.17	-.61	-.100	+3.8	+19.5
European Equity	13.10	+.54	+.070	+3.7	+11.1
Fid Act Amér	10.80	-1.70	-.187	+6.4	+9.5
Fid Act Can	16.30	+1.07	+.172	+5.2	+24.0
Fid Act Intl	11.55	+.10	+.011	+4.5	+8.7
Fus & Acquisit	16.50	-1.30	-.217	+6.5	+27.3
Glo Sci & Tech	10.01	-3.13	-.323	+4.5	+.7
Glo Serv Fin	12.85	+.60	+.077	+3.6	+9.9
Glo Soins Santé	10.28	-1.51	-.158	+3.8	+7.4
Globale	12.51	+.45	+.056	+3.3	+11.0
GS Act Amér	12.09	-1.72	-.212	+3.8	+3.7
Intl Pacifique	12.57	-.47	-.059	+3.9	+21.4
Japonaise	11.07	+4.25	+.451	+.7	-8.4
Mac Gest SelCda	12.34	+.01	+.001	+2.3	+9.9
Mac Ivy Act Etr	9.83	-1.33	-.132	+2.5	+.9
Mac Ivy Euro	10.72	-.47	-.051	+1.7	+.4
Mac Unv Mar Eme	17.02	+.16	+.028	+6.8	+32.4
Mac Unv US GrLd	9.57	-2.19	-.214	+3.9	+2.9
Managed Yield	10.35	+.03	+.003	+.1	+1.2
Mond Infrastr	11.74	+.44	+.051	+3.6	+11.2
Mond Prod Cons	11.63	-.56	-.065	+3.5	+7.3
Mond Ress Nat	18.74	+2.31	+.424	+8.0	+32.3
Pet Cap E-U	13.67	-3.12	-.440	+5.1	+6.6
Pet Cap Intl	16.24	+.04	+.006	+4.1	+16.2
Summa	14.00	-.39	-.055	+4.2	+13.2
Tem Act Intl	13.10	+.18	+.023	+3.5	+11.4
Val Gr E-U	10.21	-1.61	-.167	+2.7	+4.3
INVESTORS SERIES B					
Cat Rend cap B	10.31	+.41	+.042	ND	ND
CatActCanIG-BisB	12.13	-.26	-.032	ND	ND
CatMonAvIGM-cUnB	10.19	+.08	+.008	ND	ND
FdActCanIGBisB	12.29	-.27	-.033	ND	ND
Fid revenu B	12.35	-.40	-.049	ND	ND
Rend cap CT B	10.13	+.16	+.016	ND	ND
IG/ALLEGRO					
Dynamique	8.44	-.27	-.023	+3.8	+10.2
Enr Dynamique	9.66	+.34	+.033	+3.8	+13.5
Enr Mod Dyn	10.48	+.02	+.002	+2.7	+11.0
Mod Dynamique	10.03	+.01	+.001	+3.0	+11.0
Modéré	9.97	+.32	+.032	+2.3	+9.8
Prudent	10.30	+.26	+.027	+.4	+5.9
Prudent Modéré	9.99	+.14	+.014	+1.4	+7.2
GI/AGF					
Cdn Equil	18.53	+.14	+.026	+3.4	+13.2
Crois Asiatique	8.02	-1.46	-.119	+5.3	+15.1
Croiss Can Div	15.03	+.14	+.021	+5.7	+23.2
Croissance Amér	5.22	-1.32	-.070	+4.6	+2.9
Croissance Can	16.19	+1.05	+.169	+4.8	+18.8
Intl Equity	9.95	-.14	-.014	+4.2	+11.9
Oblig Intl	10.27	-.84	-.087	-1.0	+.7
RER Croiss Am	5.21	-1.33	-.070	+4.6	+2.4
IG/AGF SERIES A					
AGF Cro Amér	5.25	-1.32	-.070	+4.7	+3.1
AGF Cro Can	16.28	+1.04	+.168	+5.0	+19.0
AGF Cro Can Div	15.11	+.13	+.020	+5.8	+23.4
Can équilibré	18.62	+.13	+.025	+3.5	+13.4
Crois Asiatique	8.06	-1.47	-.120	+5.4	+15.4
Intl Equity	10.00	-.15	-.015	+4.3	+12.1
RER Croiss Am	5.24	-1.34	-.071	+4.8	+2.6
IG/ALLEGRO SER A					
Ener Dyn	9.72	+.34	+.033	+3.9	+13.7
Ener Mod Dyn	10.78	+.02	+.002	+2.8	+11.2
Modéré	10.14	+.32	+.032	+2.4	+9.9
Modéré Dyn	10.12	—	—	+3.0	+11.2
Port dynamique	8.49	-.27	-.023	+3.9	+10.4
Prudent	10.39	+.26	+.027	+.4	+5.9
Prudent modéré	10.07	+.13	+.013	+1.5	+7.3
IG/ALTO SER A					
Ener Dyn	12.43	-.01	-.001	+3.6	+11.8
Ener Mod Dyn	12.11	+.03	+.004	+3.2	+11.4
Modéré	11.50	+.03	+.003	+2.2	+9.0
Modéré Dyn	12.00	-.11	-.013	+3.0	+10.5
Port dynamique	12.25	-.38	-.047	+4.0	+12.6
Port rév men A	10.40	+.13	+.014	+.9	ND
Prudent	10.77	+.42	+.045	+.5	+6.2
Prudent Modéré	10.88	+.06	+.007	+.9	+5.8
Rev M&C bon A	10.83	+.16	+.017	ND	ND
Rev men et cr A	10.67	+.13	+.014	ND	ND
IG/ALTO SER B					
Port rev men B	10.40	+.13	+.013	ND	ND
Pt rev men cr B	10.67	+.12	+.013	ND	ND
Rev men&cr bonB	10.84	+.16	+.017	ND	ND
IG/ALTO SER C					
Modéré	10.13	+.04	+.004	ND	ND
Modéré Dyn	10.17	-.10	-.010	ND	ND
Port dynamique	10.19	-.37	-.038	ND	ND
Port rév men	10.06	+.13	+.013	ND	ND
Prudent	10.09	+.42	+.042	ND	ND
Prudent Modéré	10.06	+.08	+.008	ND	ND
Pt rev men cr	10.09	+.13	+.013	ND	ND
Rev M&C bon	10.15	+.17	+.017	ND	ND
IG/ALTO SER TC					
Port Rev Men	10.04	+.14	+.014	ND	ND
Pt rev men cr	10.05	+.13	+.013	ND	ND
Rev M&C bon	10.10	+.17	+.017	ND	ND
GI/BEUTEL					
Actions Can	17.20	-.01	-.002	+4.4	+15.8
Can Pet Cap	22.86	+.28	+.064	+2.8	+11.6
Équilibré Can	14.56	-.01	-.002	+2.1	+11.2
IG/BEUTEL SERIES A					
Actions Can	17.29	-.02	-.003	+4.5	+16.0
Équilibré Can	14.65	-.02	-.003	+2.2	+11.4
GI/FIDELITY					
Fid Act amér	7.22	-1.74	-.128	+6.4	+9.5
Fid Act Cdn	12.97	+1.04	+.133	+5.1	+24.3
Fid Act intl	8.04	+.12	+.010	+4.4	+9.0
Fid répart can	12.51	+.44	+.055	+3.5	+16.5
IG/FIDELITY SER A					
Fid Act Can	13.04	+1.03	+.133	+5.2	+24.5
Fid répart can	12.57	+.43	+.054	+3.6	+16.7
IG FdFidd'actin	8.08	+.11	+.009	+4.5	+9.2
IG FdsFidd'acta	7.26	-1.75	-.129	+6.5	+9.8
GI/GOLDMANSACHS					
E.U. d'actions	11.96	-1.69	-.206	+3.6	+2.4
IG/GOLDMANSACHS A					
US Equity	12.03	-1.70	-.208	+3.7	+2.6
GI/MACKENZIE					
Dividend Growth	16.44	+.15	+.024	+2.3	+14.6
Ivy Crois Euro	8.36	-.46	-.039	+1.6	+1.1
Mac Unv US GrLd	3.90	-2.23	-.089	+3.9	+3.4
Revenu	10.68	+.40	+.043	-.4	+5.8
Select Mgrs Cda	10.53	+.07	+.007	+2.2	+10.1
Unv Glo Future	5.17	+.06	+.003	+3.7	+7.3
IG/MACKENZIE SER A					
CatMonAvIGMCU-NA	10.21	+.09	+.009	ND	ND
Cro Européenne	8.41	-.47	-.040	+1.7	+1.3
Dividend	16.51	+.14	+.023	+2.4	+14.8
Mac Unv US GrLd	3.92	-2.24	-.090	+4.0	+3.6
Select Managers	10.59	+.07	+.007	+2.3	+10.4
Unv Glo Future	5.20	+.06	+.003	+3.8	+7.4
GI/100% RER					
Euro Equity RSP	10.81	+.57	+.061	+3.6	+11.0
RER Act Japon	4.77	+4.26	+.195	+.6	-7.3
RER Gl Sc & Tec	3.23	-3.21	-.107	+4.4	+.8
RER Global	9.49	+.46	+.043	+3.3	+12.4
RER Val GC É-U	8.94	-1.63	-.148	+2.6	+4.4
IG/100% RSP SER A					
IG Eur Equ RSP	10.87	+.56	+.061	+3.7	+11.2
RER act Jap A	4.79	+4.24	+.195	+.7	-7.1
RER Gl ScTec	3.24	-3.22	-.108	+4.5	+1.0
RER Global	9.54	+.46	+.044	+3.4	+12.5
RERVI GC ÉU A	8.99	-1.64	-.150	+2.7	+4.5
IG/TEMPLETON					
Act Intl	10.42	+.39	+.041	+3.3	+11.1
Oblig Mondiales	9.12	-.72	-.066	-.3	-.8
Répart Mondiale	11.26	-.26	-.029	+2.5	+8.4
IG/TEMPLETON SER A					
Actions Intl	10.48	+.38	+.040	+3.4	+11.4
Répart Mond	11.37	-.26	-.030	+2.6	+8.6
KEYSTONE CLASS T					
équ et cro KS T	15.45	-.04	-.006	ND	ND
équilibré KS T	15.50	-.03	-.004	ND	ND
Port prudent T	15.07	-.02	-.003	ND	ND
FONDS KEYSTONE					
Saxon Pet Soc	10.44	-.06	-.006	+4.3	+21.0
KEYSTONE					
Enr Cr&Rev Équi	61.59	-.03	-.019	+2.2	+8.9
EnrCr Long Term	73.36	+.09	+.066	+2.9	+12.1
EnrCr Max Act	70.44	-.32	-.229	+3.9	+12.0
EnrCr Max Lg T	63.56	-.35	-.222	+3.5	+12.9
équ et crois KS	11.25	-.05	-.005	+2.8	+10.4
équilibré KS	11.23	-.03	-.002	+2.3	+10.1
KS en rev cr pr	61.69	-.04	-.025	+1.8	+7.6
KS NE cr mx LT	74.18	-.13	-.099	+3.0	+10.7
KS NE crois LT	70.41	+.01	+.008	+2.3	+8.3
KS NE rv cr pr	65.77	-.13	-.084	+1.9	+8.1
KS Pt prudent	11.01	-.02	-.002	+1.8	+8.5
NE cr M.act	68.69	-.05	-.036	+4.0	+10.7
NE éq cr rv	64.96	-.21	-.138	+2.2	+9.1
Porte crois KS	11.25	-.14	-.015	+3.3	+11.2
Pt Crois Max	10.74	-.23	-.025	ND	ND
Rev diversifié	10.14	+.05	+.004	ND	ND
MACK MULTI STRAT					
Multistratég U$	8.56	+.11	+.009	+1.4	+13.6
Multistratégiq	10.37	—	—	+1.4	+4.8
MACKENZIE CUND C$					
C Cdl Valeur	9.76	+1.80	+.172	+1.7	+10.7
Can Cdl équil C	7.69	+.45	+.034	+2.3	+10.6
Can séc cc	11.72	+.50	+.058	+2.0	+11.0
Cdl Can équil	13.81	+.45	+.061	+2.3	+10.6
Cdl Can Séc A	32.26	+.59	+.190	+2.4	+13.8
Cdl Can Séc B	38.42	+.59	+.223	+2.3	+13.4
Cdl Can Séc C	9.50	+.59	+.055	+2.3	+13.4
Cdl CC valeur	14.94	+1.78	+.262	+1.6	+10.1
Cdl md équil	13.96	+1.08	+.148	+1.5	+11.8
Cdl Md équil C	7.00	+1.08	+.074	+1.5	+11.8
Cdl Renaiss C	11.59	+.61	+.070	+4.2	+18.9
Cdl Valeur A	24.18	+1.80	+.428	+1.7	+11.1
Cdl Valeur B	26.48	+1.80	+.467	+1.7	+10.7
Cundill Amér	10.97	+.49	+.054	+.1	+9.0
MACKENZIE CUND U$					
Cdl md équil	5.86	+3.11	+.176	ND	ND
Cdl Renais C U$	9.70	+2.63	+.248	ND	ND
Valeur sér C U$	8.17	+3.84	+.302	ND	ND
MACKENZIE FUNDS					
Croissance	18.90	-.70	-.133	+3.3	+16.5
Équilibré	8.78	+.03	+.002	+2.7	+10.2
Équilibré T	12.99	+.03	+.004	+2.7	+10.2
MACKENZIE IVY C$					
Canadien	29.86	+.28	+.083	+2.4	+13.0
Canadien Cap	12.54	+.27	+.034	+2.3	+12.6
CC act étran	10.79	-1.34	-.146	+2.6	+1.3
Crois rev	23.39	+.24	+.055	+2.0	+11.6
Crois rev T	13.27	+.24	+.031	+2.0	+11.6
Enterprise	4.74	-.58	-.027	+1.1	+7.2
Enterprise Cap	13.45	-.50	-.067	+1.1	+6.5
Enterprise M	12.63	-.56	-.071	+1.1	+7.7
European Cap	11.34	-.47	-.053	+1.8	+1.4
European M	12.31	-.46	-.056	+1.8	+2.2
Glo Balanced	5.43	-1.33	-.072	+2.2	+1.1
Glo Balanced T	11.14	-1.32	-.149	+2.2	+1.1
Iv Act étrang	24.93	-1.32	-.334	+2.6	+1.6
MACKENZIE IVY U$					
Fr Eqty Cap U$	9.03	+.65	+.058	ND	ND
Iv Act étrang	20.87	+.66	+.136	ND	ND
Iv Glo Bal U$	4.54	+.66	+.029	ND	ND
MACKENZIE SELMGRC$					
CC g sél É-U	5.33	-2.02	-.109	+2.5	+1.8
CC g sél E-U	7.96	-2.01	-.163	ND	ND
Gest sél Can	11.08	-.04	-.004	+2.4	+12.2
Gest sélects	6.71	+.18	+.012	+3.2	+11.5
Sel Mgr Can CpC	10.48	+.04	+.003	+2.4	+12.1
Sel Mgr FE CC-B	12.85	-1.99	-.260	+5.5	+18.2
Sel Mgr FE CC-M	13.02	-1.98	-.263	+5.5	+18.8
Sel Mgr Intl CC	9.76	+1.39	+.133	+3.7	+9.4
Sel Mgrs Cda B	12.86	-.03	-.003	+2.5	+13.1
Sel Mgrs Cda C	12.70	-.04	-.004	+2.5	+12.5
Sel Mgrs Cda M	12.83	-.02	-.002	+2.6	+13.7
SelMgr Jap CC-B	10.93	+5.30	+.550	+.4	-2.5
SelMgr Japan CC	8.97	+5.29	+.451	+.4	-2.8
SelMgrFa-rEastCC	11.45	-2.00	-.233	+5.5	+17.8
SelMgrsCap-Class	7.59	+.24	+.018	+3.2	+11.1
MACKENZIE SELMGRU$					
Gest sél U$	5.62	+2.20	+.120	ND	ND
SelMgr FE CC-A	9.58	-.03	-.002	ND	ND
MACKENZIE SENT C$					
Bond	10.56	+.40	+.042	-.2	+8.0
CC can gest rnd	10.65	+.03	+.003	+.1	+1.7
CC Rend Géré	11.63	+.47	+.054	+.1	+7.1
Corporate Bond	5.19	-.31	-.016	+1.3	+12.2
Hypothèques	2.02	+.04	+.000	+.1	+4.0
Obl Rende Réel	11.42	+.70	+.079	-.2	+6.6
Obligations	12.89	+.39	+.050	-.2	+7.4
Rev cat B	9.42	+.20	+.018	+1.2	+11.5
Rev cat C	12.05	+.20	+.024	+1.2	+10.7
Rev Elevé	12.37	-.33	-.041	+2.6	+18.4
Revenu	3.77	+.20	+.007	+1.2	+11.5
RRSP Glo Bond	4.38	-.52	-.022	-.8	-2.7
Sht Term Bond	10.23	+.08	+.008	.0	+3.6
ShTerm Bond	11.62	+.09	+.010	+.0	+4.1
Tact Glo Bond	5.38	-.49	-.026	-1.1	-5.0
MACKENZIE SENT U$					
RRSP Glo Bnd U$	3.67	+1.48	+.053	ND	ND
Tact Glo Bnd U$	4.50	+1.51	+.066	ND	ND
US Mgd Yld Cap	10.34	+.06	+.005	ND	ND
MACKENZIE SYMMETRY					
Cap act EAFE	10.22	+1.23	+.124	ND	ND
Cap act Spéc	10.72	+.27	+.028	ND	ND
Cap rend géré	10.17	+.19	+.018	ND	ND
Cat Cap act can	11.21	+.18	+.020	+3.4	+13.6
Pt répart actif	10.00	—	—	+.2	ND
Sym Cap act amé	9.79	-1.74	-.173	ND	ND
Sym Enr rev fix	10.37	-.01	-.001	ND	ND
MACKENZIE UNIV C$					
Can équil T	13.57	+.19	+.025	+1.5	+12.5
CC amé val s re	6.30	-1.39	-.088	+3.8	+6.9
CC euro occ	12.18	+1.04	+.125	+4.1	+16.3
Cr Mx E-Unis Cp	9.17	-2.28	-.213	+4.1	+3.5
Cro Max E-U	7.42	-2.25	-.171	+4.1	+3.9
MacUnvCpTecEmer	1.66	-2.31	-.039	+7.5	+4.7
Mon Crois REER	3.48	-.17	-.005	+3.9	+9.6
Mond Avenir	7.22	+.04	+.003	+3.8	+7.7
Occ Durables	5.65	+1.22	+.067	+4.5	+7.8
U Can crois	20.53	+.23	+.046	+2.0	+16.6
U Can équil	7.87	+.18	+.014	+1.5	+12.6
U CC amé for cr	5.03	-2.46	-.126	+6.7	+19.8
U CC Avenir	8.79	+.06	+.005	+4.6	+9.4
U CC can crois	13.11	+.19	+.024	+1.9	+16.5
U CC Int acts	7.65	+.99	+.075	+2.8	+4.6
U Euro occ Inv	15.12	+.96	+.143	+4.0	+16.4
U Int actions	10.70	+.94	+.100	+3.0	+5.1
U Mét préc	10.88	+.50	+.053	-.4	+1.3
U Ress can	25.80	+.62	+.158	+5.3	+27.1
Un Avenir	17.35	+.07	+.011	+4.6	+9.7
Un CC md imm	16.76	-1.90	-.325	+3.0	+19.0
Un CC md ress	26.15	+.95	+.245	+5.3	+24.6
Un CC Tend CrA	8.90	-.14	-.012	+4.3	+8.4
Un CCmd Sci&Tec	3.02	-1.27	-.038	+4.6	+8.5
Un CCmdmét préc	29.39	-.07	-.020	+.3	+3.7
Un CCsci santéA	7.04	-1.70	-.121	+3.7	+7.8
UnCMarchésE-merg	9.24	-.24	-.022	+6.7	+35.4
Unv Amér Cro A	13.24	-1.67	-.224	+2.5	+7.6
Unv Amér Cro M	13.72	-1.64	-.229	ND	ND
Unv CC Serv Fin	9.19	-.45	-.041	+1.4	+5.5
Unv Glo Fut Cap	6.29	+.08	+.005	+3.9	+7.6
Unv Growth Tr	11.56	-.13	-.014	+4.3	+9.3
Unv Santé capB	9.70	-1.70	-.167	+3.7	+8.2
World Emerg CpM	14.82	-.24	-.035	+6.7	+35.8
MACKENZIE UNIV U$					
U Can crois U$	17.18	+2.24	+.376	ND	ND
U Can équil U$	6.59	+2.20	+.141	ND	ND
U Euro occ inv	12.65	+2.98	+.366	ND	ND
U Int actions	8.96	+2.97	+.258	ND	ND
U Mét préc U$	9.11	+2.52	+.223	ND	ND
U Ress can U$	21.60	+2.64	+.555	ND	ND
Un Avenir U$	14.53	+2.08	+.295	ND	ND
Un CC mdfor U$	7.73	+1.76	+.133	ND	ND
Un CCmd Sci&Tec	2.52	+.72	+.018	ND	ND
Unv Fin Serv	7.69	+1.55	+.117	ND	ND
Unv US Emer Gro	4.21	-.50	-.021	ND	ND
U S BlueChpCpU$	5.28	+.59	+.031	ND	ND
MACKENZIE STAR C$					
Can cr lg-term	73.40	-.07	-.047	+1.6	+7.5
Can cr max LT	76.18	-.29	-.222	+2.3	+7.7
Can crois M.act	88.76	-.22	-.197	+3.0	+9.4
Can équi cr rev	84.86	-.14	-.114	+1.3	+6.6
Can rev cr prud	76.39	-.06	-.048	+1.2	+6.9
Enr cr max LT	84.50	-.13	-.108	+2.5	+7.6
Enr crois LT	81.01	-.06	-.046	+2.1	+6.9
Enr crois M.act	67.20	-.49	-.328	+3.1	+8.2
Enr équi cr rev	86.83	+.01	+.007	+1.5	+6.4
Enr rev cr prud	85.36	-.01	-.008	+1.2	+5.4
Int cr max LT	74.36	-.39	-.292	+2.7	+5.9
Int cr max-act	68.70	-.37	-.253	+3.7	+8.9
Int équi cr rev	83.65	-.34	-.285	+1.2	+1.4
NE cr lg-term	83.31	+.01	+.008	+1.9	+8.2
NE crois M.act	86.43	-.14	-.123	+2.3	+9.8
NE équil cr rev	85.67	+.02	+.021	+1.6	+5.6
NE rev cr prud	97.81	-.11	-.110	+1.0	+5.1
MACKENZISTARU$					
Int cr max LT	87.45	+1.61	+1.38	ND	ND
Int cr max-act	78.08	+1.63	+1.25	ND	ND
Int équi cr rev	96.92	+1.66	+1.58	ND	ND
MAIN STREET CAP (n)					
Main St GN S1	100.00	—	—	ND	ND
FPG P MANUVIE					
Act mond MIX	10.46	-.66	-.070	ND	ND
ActEtranMacIvy	9.61	-1.44	-.140	ND	ND
ApprCnGrCap-MIX	11.03	+.64	+.070	ND	ND
FPG P OblSo-cE&P	10.11	+.30	+.030	ND	ND
FPGPCrDvMac-Max	10.53	+.19	+.020	ND	ND
FPGPRevMac-Sen	10.01	+.20	+.020	ND	ND
MIXCtCroAmGr-Cap	9.93	-2.26	-.230	ND	ND
MANULIFE GIF					
Act mond MIX	10.45	-.76	-.080	ND	ND
ActEtranMacIvy	9.61	-1.44	-.140	ND	ND
ApprCnGrCap-MIX	11.00	+.64	+.070	ND	ND
FPG Obl Soc E&P	10.11	+.30	+.030	ND	ND
FPGCrDivMac-Max	10.53	+.19	+.020	ND	ND
MIXCtCroAmGr-Cap	9.93	-2.26	-.230	ND	ND
Rev Mac Sent	10.16	+.20	+.020	ND	ND
Act mond MIX	10.51	-.66	-.070	ND	ND
ActEtS2MacIvy	9.65	-1.33	-.130	ND	ND
ApprCnGrCap-MIX	11.12	+.63	+.070	ND	ND
FPG S2 div E&P	12.82	+.39	+.050	+3.7	+23.3
FPG2CrDivMacMax	10.56	+.19	+.020	ND	ND
FPGS2 EtNord-Fid	11.31	-.35	-.040	+4.3	+15.5
FPGS2OblSocE&P	10.12	+.30	+.030	ND	ND
FPGS2RevMacSent	10.20	+.20	+.020	ND	ND
MIXCtCroAmGr-Cap	9.96	-2.26	-.230	ND	ND
MANULIFE GIF E2					
Act mond MIX	10.51	-.66	-.070	ND	ND
ActEtMIvyFPGPS2	9.65	-1.33	-.130	ND	ND
ApprCnGrCap-MIX	11.12	+.63	+.070	ND	ND
FPGPS2CrDivMacMx	10.56	+.19	+.020	ND	ND
FPGPS2OblSocE&P	10.12	+.30	+.030	ND	ND
FPGPS2RvMacSen	10.20	+.20	+.020	ND	ND
MIXCtCroAmGr-Cap	9.96	-2.26	-.230	ND	ND
MANULIFE MIXFDS					
Actions Mond	10.78	+.19	+.020	+4.1	+4.3
AIM Dist Can	15.89	+.57	+.090	+4.9	+27.4
Amér Moy Cap	12.29	-.89	-.110	+4.6	+12.3
Appr Act Can	16.84	+.84	+.140	+5.1	+27.8
Appr Am Moy Cap	12.82	-1.38	-.180	+4.3	+16.4
Appr Can Gr Cap	14.46	+.70	+.100	+4.4	+16.2
Apprec Mond	13.45	+.52	+.070	+3.1	+10.1
Cat Chine MIX	12.18	+1.84	+.220	ND	ND
Cat Croiss int	11.52	+1.32	+.150	+3.4	+6.9
CatAcCnToSEA	15.90	+1.60	+.250	+4.7	+17.9
Cro Amer Moy Cp	12.15	-1.94	-.240	+5.1	+6.7
Cro Gr Cap	16.16	+1.25	+.200	+5.3	+23.1
Ess Can Gr Cap	15.33	-.20	-.030	+5.2	+24.6
F.I. Cro Amér	10.97	-1.79	-.200	+6.5	+9.8
F.I. Dis ActCda	16.44	+1.11	+.180	+5.2	+24.9
FI Port Intl	11.95	+.17	+.020	+4.5	+9.7
MIX Cat japon	12.60	+6.24	+.740	+1.3	+.9
MIX Cat ob str	11.68	+.52	+.060	+.7	+11.8
MIX CatAppréInt	13.23	+.46	+.060	+3.4	+10.9
MIX CatMondTri	11.14	-.98	-.110	+3.7	+5.9
MIX CatOccCrE&P	17.88	+.17	+.030	+5.9	+24.5
MIX CtCanSélTri	14.01	+.43	+.060	+3.4	+12.2
MIXCatAcAmTo-Sea	10.33	-2.09	-.220	+5.9	+1.4
MIXCatAcMnTo-Sea	11.87	-.67	-.080	+3.9	+5.5
MIXCatMond-SectH	11.94	-.17	-.020	+4.6	+11.3
MIXCatRenCrtTrm	10.32	+.10	+.010	.0	+.9
MIXCtAcMnTo-SeaH	11.86	-.67	-.080	+3.8	+4.9
MIXCtAppAmGr-Cap	10.44	-1.60	-.170	+3.1	+1.7
MIXCtCroAmGr-Cap	9.40	-2.29	-.220	+3.9	-.5
MIXCtEssAmGr-Cap	10.14	-1.46	-.150	+3.7	+1.0
Mond Secteurs	11.85	-.25	-.030	+4.4	+10.3
MANUVIE-CABOT A					
Actions can	28.42	+1.32	+.370	+5.3	+23.9
MARITIME-A&C (n)					
Max Cr Div C	10.52	+.19	+.020	ND	ND
MIXUSLgeCpGr-C	9.91	-2.36	-.240	ND	ND
MLIvy ActÉtr C	9.69	-1.42	-.140	ND	ND
MXAppCnGrCp C	11.14	+.72	+.080	ND	ND
MXCtAcMnTS100%C	10.47	-.76	-.080	ND	ND
MXSTtGECI 75%C	10.49	-.66	-.070	ND	ND
Sent Inc (M) C	12.23	-.26	-.032	ND	ND
Tri Europl SgC	10.32	+.19	+.019	ND	ND
Tri Sel Bal SgC	10.57	+.76	+.080	ND	ND
Tri Sel Gro SgC	10.14	-1.07	-.110	ND	ND
MARITIME-B (n)					
CatCrAmGrCp-MIX	9.91	-2.36	-.240	ND	ND
DistEuroplusTri	10.32	+.19	+.019	ND	ND
IvyActEtrangM-B	9.69	-1.42	-.140	ND	ND
Max Cr Div M-B	10.51	+.10	+.010	ND	ND
MIXAppCanGrCp-B	11.14	+.72	+.080	ND	ND
MIXCtAcMnToS100	10.47	-.76	-.080	ND	ND
MXCtAcMnToS 75%	10.49	-.66	-.070	ND	ND
MARITIME ELITE					
Act Amér	11.98	-.47	-.057	+6.4	+5.3
Act can f cap	19.84	-.54	-.107	+3.2	+38.5
Actions Can	18.19	-.38	-.069	+5.3	+32.3
Actions E-U	10.58	-.29	-.030	+3.0	-.8
Actions Intl	14.40	+1.51	+.213	+2.7	+9.0
Équilibré	13.76	+.27	+.037	ND	ND
Revenu Can	11.98	-.14	-.017	+.0	+9.3
Val Crt Terme	10.65	+.05	+.005	+.2	+2.4
MARITIME-R (n)					
EuroplTri75%IIR	10.46	+.22	+.022	ND	ND
Europlus-R 100%	10.42	+.19	+.020	+3.7	ND
MIXApCnGrCpII-R	11.15	+.63	+.070	ND	ND
MIXAppCanGr-CapR	11.14	+.72	+.080	ND	ND
MXCtAcMnToS R	10.49	-.66	-.070	ND	ND
MXCtAcMnToSII-R	10.50	-.76	-.080	ND	ND
TriCanCroisSél	10.90	+.46	+.050	ND	ND
MARQUIS DIV PORT					
Croissance	5.88	—	—	+2.1	+11.0
Défensif	5.26	—	—	+.8	+7.4
Équilibré	5.62	+.72	+.040	+1.6	+9.6
Forte croiss	5.31	+.38	+.020	+2.3	+7.8
Prudent	5.42	+.56	+.030	+1.3	+9.1
RER Forte crois	5.37	—	—	+2.5	+8.4
RER tout action	6.09	+.66	+.040	+3.8	+11.9
Tout actions	6.14	—	—	+3.7	+12.4
Tout revenu	5.34	—	—	+2.3	+12.9
MAVRIX FONDS					
amér croiss	4.80	-1.84	-.090	+4.5	+9.4
Canada	4.62	+.43	+.020	+5.7	+3.6
Cdn Income Tr	12.04	+.84	+.100	+2.6	+16.7
Croissance	2.24	-.44	-.010	+7.7	+4.7
Div & Rev	12.62	+1.20	+.150	+3.2	+19.8
Diversifié	5.85	+.52	+.030	+3.2	+8.6
Enterprises	2.05	-2.38	-.050	+4.4	+.9
Exploration	18.23	+.11	+.020	+7.2	+14.2
Mav BIG Trust	10.08	-.49	-.050	+2.9	ND
Mondial	11.65	-.34	-.040	+3.2	+7.9
Pet Societes	13.41	-.45	-.060	+8.6	ND
Sierra Act	5.47	+.74	+.040	+5.3	+33.6
Strat Oblig	5.26	+.57	+.030	-.4	+9.1
SÉR MULTI MAVRIX (n)					
ActOrdCan	11.60	+.61	+.070	+5.4	+17.1
Sér Exploration	9.82	+.10	+.010	+7.2	+14.5
Séries Revenu	11.50	+.70	+.080	+1.1	+13.5
SérRevCrtTerm	10.22	—	—	+.1	+1.9
MAWER INVEST MGMT					
Actions amér	18.47	-1.94	-.365	+1.8	+2.5
Actions can	30.05	+1.15	+.342	+4.7	+24.8
Diversifié can	18.19	+.31	+.056	+2.7	+14.4
Equil Cn ret ép	14.78	+.32	+.046	+2.6	+15.1
Nouveau Canada	36.41	-.36	-.129	+5.6	+27.7
Oblig can	12.14	+.57	+.069	-.2	+8.9
World	30.43	+.49	+.147	+4.8	+19.8
MACKENZIE MAXXUM					
Act Cdn	20.45	+1.29	+.260	+4.9	+25.2
Cdn Value Cap	11.99	+.13	+.016	+2.7	+13.7
Cr Act Can Cap	12.98	+.86	+.110	+4.0	+23.0
Croiss Div	20.09	+.14	+.027	+2.6	+16.6
Dividendes CC	11.91	+.02	+.002	+2.4	+13.7
Dividends	17.08	+.02	+.003	+2.4	+14.6
Equil Cdn	12.02	+.97	+.116	+2.9	+17.7
Equil Cdn T	16.50	+.98	+.159	+2.3	+17.1
Monthly Income	11.64	+.29	+.033	+2.2	+13.3
Monthly Income	13.13	+.29	+.037	+2.2	+13.3
Revenue fixe	6.51	+.61	+.039	-.3	+6.2
Valeur Can	9.45	+.14	+.013	+2.9	+14.5
MBI FUNDS					
Fonds Rev et Cr	9.93	-.10	-.010	ND	ND
MCELVAINE (n)					
McElvaine Inv	22.64	—	—	ND	ND
MCLEAN BUDDEN (n)					
Act Mondiales	8.56	-.54	-.046	+2.8	+4.1
Actions can	11.80	+1.38	+.160	+5.2	+18.8
Actions valeur	14.99	+.39	+.057	+4.0	+14.8
d'actions amér	36.84	-1.89	-.710	+2.7	+2.5
De Cro d'action	33.03	+1.51	+.490	+5.6	+17.7
Équilibré	20.20	+.67	+.134	+2.7	+12.4
Équilibré val	12.50	+.22	+.027	+2.1	+10.9
intl	9.88	+.82	+.080	+3.2	+8.4
Revenu fixe	13.31	+.43	+.057	-.4	+10.3
MB POOLED (n)					
Act mond	13.77	-.57	-.079	ND	ND
Act Mond Croiss	9.85	-.65	-.064	ND	ND
Act Mond Valeur	10.39	-.34	-.035	ND	ND
Actions amér	108.24	-1.86	-2.05	ND	ND
D'act can de cr	84.06	+2.04	+1.67	ND	ND
D'act can de va	12.52	+.67	+.083	ND	ND
d'act int.	8.47	+.83	+.070	ND	ND
D'act. Can plus	12.48	+.89	+.109	ND	ND
D'actions can.	12.51	+1.40	+.172	ND	ND
Eq. de crois.	13.74	+.68	+.092	ND	ND
équ. de valeur	10.55	+.28	+.029	ND	ND
EquCroi CaisRet	13.73	+.68	+.092	ND	ND
équilibre	11.77	+.49	+.057	ND	ND
Privé équil	10.98	+.09	+.009	ND	ND
Sel act can	10.56	+1.39	+.144	ND	ND
Sel act mond	7.39	-.58	-.042	ND	ND
Sel equilibre	9.81	+.51	+.049	ND	ND
SelTitresRevFix	10.61	+.45	+.047	ND	ND
Tit rev Fixe	57.80	+.45	+.257	ND	ND
Titàrev fixe pl	10.06	-.56	-.056	ND	ND
TitàrevfixàLT	11.23	+.92	+.102	ND	ND
MD (GESTION)					
Actions Amér	7.10	-1.39	-.100	+2.6	+2.0
Actions MD	23.11	+.17	+.040	+5.1	+23.1
Coll Act Can	14.81	+1.58	+.230	+5.8	+29.0
Cr Pet Cp US MD	3.71	-1.85	-.070	+6.1	+12.9
Crois Gr Cap US	4.40	-2.44	-.110	+3.9	+.9
CroisREERGrCa-pU	5.56	-2.46	-.140	+4.0	+.7
Dividendes MD	19.45	+.21	+.040	+2.9	+16.1
Equilibré MD	21.53	+.94	+.200	+3.9	+18.4
MD Intl Croiss	7.17	+1.56	+.110	+3.4	+11.4
MD REER Pl ave	10.32	—	—	+4.1	+9.4
Oblig MD	7.41	+.54	+.040	-.4	+8.2
Oblig/Hypo MD	10.47	+.19	+.020	-.3	+4.5
Plac Avenir MD	10.93	—	—	+4.2	+9.7
Sélectif MD	17.61	—	—	+3.7	+14.5
Valeur Intl	10.69	+1.33	+.140	ND	ND
VI Gr Cp US MD	8.16	-1.33	-.110	+3.1	+3.0
MED DISC LSVCC (n)					
DMCI	7.82	-.60	-.046	+2.3	-14.6
FDMC II	8.24	-.15	-.012	-.4	-5.3
MERITAS SRI					
Actions Amér	7.35	-1.94	-.145	+3.1	-.7
Ind Jantzi Soc	13.46	+1.71	+.225	+4.9	+18.9
Intl Equity	8.25	-.27	-.022	+5.0	+12.0
Oblig Can	11.07	+.55	+.061	-.3	+8.1
Portef équilib	10.70	+.38	+.040	ND	ND
MERRILL LYNCH (n)					
BCPA 1	105.02	—	—	ND	ND
BDC Chine, 1	103.00	+.62	+.630	+1.3	+5.8
BDC Chine, 2	101.20	+1.09	+1.09	ND	ND
BDC Gold S1	103.88	+1.72	+1.76	-1.8	+5.2
TRPAE 1	101.46	+1.35	+1.35	ND	ND
TRPAE 2	105.16	+1.30	+1.35	ND	ND
TRPAE 3	101.50	+1.35	+1.35	ND	ND
MIDDLEFIELD (n)					
Cdn Balanced CI	14.75	+1.30	+.190	+5.6	+27.5
Enhanced Yield	14.92	+.47	+.070	+5.1	+34.4
Growth-Class	11.87	+2.15	+.250	+8.5	+34.7
Inc & Gro Class	12.95	+2.05	+.260	+6.1	+28.3
Income Plus	15.51	+.06	+.010	+5.3	+28.9
Ind Act	9.62	+.84	+.080	+5.1	+18.7
Index Income CI	14.75	-.61	-.090	+6.0	+37.1
Resource CI	18.31	+2.52	+.450	+8.5	+38.2
S/T Income CI	10.26	—	—	+.1	+2.5
US Equity CI	8.71	+.81	+.070	+4.3	+10.5
MIDDLEFIELD (n)					
ACTIVENERGY	12.18	+.33	+.040	ND	ND
Compass	15.08	-.46	-.070	+6.9	+40.3
CORE Income-Plus	9.80	—	—	ND	ND
Exp II Res LP	27.55	—	—	ND	ND
INDEXPLUS	14.58	-.61	-.090	ND	ND
INDEXPLUS2	13.23	-.82	-.110	ND	ND
MATRIX Revenu	9.98	+.71	+.070	ND	ND
MAXIN Income	15.36	-.71	-.110	ND	ND
MINT Income	13.73	+.81	+.110	+7.8	+48.3
MRF 2003 II	27.40	—	—	ND	ND
PATHFINDER Inc	15.74	-1.07	-.170	+9.4	+42.7
STaRS Income	15.63	-.70	-.110	ND	ND
STRATA Income	19.73	-.85	-.170	ND	ND
VECTOR	11.56	+.87	+.100	ND	ND
YIELDPLUS rev	12.71	-.08	-.010	ND	ND
MONTRUSCO BT-B					
Act Amér	15.15	-.13	-.020	ND	ND
Act Can	23.89	+.75	+.177	ND	ND
Act E.A.E.O.	10.09	+.71	+.071	ND	ND
Act Mond	13.37	-.77	-.104	ND	ND
Actions can +	18.51	-.28	-.051	ND	ND
Can Pet Cap	23.02	-.63	-.146	ND	ND
Équilibré	13.73	+.24	+.033	ND	ND
Fiducie Revenu	14.01	-.18	-.025	ND	ND
Mmt TSX 100	37.75	+1.37	+.511	ND	ND
Obl rend total	10.85	+.37	+.039	ND	ND
Rev Fixe	11.86	+.51	+.059	ND	ND
MONTRUSCO C$					
Enterprise	46.88	-.73	-.346	ND	ND
Équilibré +	13.48	+.18	+.024	ND	ND
MONTRUSCO U$					
Act Amér Imp	9.59	-.20	-.019	ND	ND
Intl Equity	9.58	+2.81	+.261	ND	ND
MTC GROWTH (n)					
MTC Croiss	9.78	-.42	-.041	+7.1	+9.0
NAVIGATOR CAPITAL (n)					
NAV BoussoleL/S	11.40	—	—	-1.9	+10.5
NAVStar-boardRSP	9.09	-1.93	-.178	-2.1	ND
NORBOURG					
Act-Sit Spéc	15.58	+1.34	+.205	+5.4	+9.8
Déb Conv	12.35	-.03	-.003	.0	-.6
Équilibrés	14.03	+1.51	+.208	+4.6	+8.4
Internationaux	9.42	+.23	+.022	+2.6	-4.0
Rep Tac Act Can	10.61	+.82	+.086	+4.6	-7.1
Revenu Fixes	10.25	+.11	+.011	-.2	+4.0
Soc Emerg Cro	15.21	-.30	-.046	+2.8	+24.0
NORDOUEST					
Act américaines	7.46	-2.30	-.175	+6.3	+12.1
Act Etrangères	15.29	-.87	-.135	+3.4	+4.0
Actions Can	12.90	+.29	+.037	+5.5	+28.7
Conservateur	10.15	+.07	+.007	ND	ND
Croiss et rev	10.20	+.00	+.000	ND	ND
Croiss et rev	12.31	+.32	+.038	+2.9	+13.3
Dividendes Can	13.77	-.07	-.009	+4.3	+20.9
EAEO	6.84	-.18	-.012	+3.4	+8.6
Innovations	7.76	-1.57	-.124	+4.2	+13.6
Ob mond RE	9.88	-.17	-.017	ND	ND
Obligations can	10.67	+.27	+.028	-.2	+7.2
Rev mensuel	10.16	+.21	+.021	ND	ND
Spéc croiss	39.81	+.58	+.230	+5.4	+29.3
SpécActions	33.17	-.21	-.071	+6.7	+29.3
SpécObRendÉ-lev	10.45	+1.10	+.113	+1.7	+14.9
Tout Action	10.39	-.47	-.049	ND	ND
NORTH GROWTH (n)					
Cdn Equity	13.15	-1.09	-.145	ND	ND
NGM US Equity	25.93	-1.87	-.492	+4.4	+19.4
US Equity U$	21.67	-.29	-.063	ND	ND
NORTHERN RIVERS (n)					
Northern Rivers	2426.0	—	—	+7.4	+7.5
O'DONNELL CAP GRP (n)					
Co Emerg	6.68	-4.79	-.336	+3.1	+18.6
ONE FINANCIAL (n)					
Absolt Rtn Note	10.04	—	—	+.3	+3.9
All-Star Notes	12.91	—	—	+4.9	+18.3
MSCI Inv Idx 1	9.48	—	—	-.7	+2.7
MSCI Inv Idx 2	9.86	—	—	ND	ND
One Étoile 2	9.48	—	—	ND	ND
One Étoile 3	9.93	—	—	ND	ND
Step-Over 1	87.82	—	—	-.9	-3.6
Step-Over 2	92.44	—	—	-1.1	-6.4
Step-Over 3	93.51	—	—	ND	ND
Step-Up 1 C$	99.51	—	—	ND	ND
Step-Up 1 U$	98.20	—	—	ND	ND
OPENSKY CAPITAL					
Bl ChipS204 BNC	100.88	—	—	ND	ND
Bl ChipS304 BNC	102.25	—	—	ND	ND
Bl ChipS404 BNC	101.96	—	—	ND	ND
Bl ChipS504 BNC	100.00	—	—	ND	ND
Bl ChipS604 BNC	100.00	—	—	ND	ND
Bl ChipS704 BNC	100.00	—	—	ND	ND
BIChip S105 BNC	100.00	—	—	ND	ND
Bloque-Verse S3	100.00	—	—	ND	ND
BloqueVerse1U$	100.00	—	—	ND	ND
BloqueVerse2B NP	100.00	—	—	ND	ND
BloqVers 1C$NBC	100.00	—	—	ND	ND
BloqVerse S1 C$	100.00	—	—	ND	ND
Blts Opt S1	116.03	—	—	ND	ND
Chine, 2 BDC	98.25	—	—	ND	ND
CI Pro-FIT1 BNC	109.54	—	—	ND	ND
CI Pro-FIT2 BNC	112.16	—	—	ND	ND
Commidity S2	100.00	—	—	ND	ND
Gl Titans S2 SG	97.11	—	—	ND	ND
Gl TitansS1(SG)	98.71	—	—	ND	ND
GSCI S1 (SG)	100.00	—	—	ND	ND
MBI porte S5	100.00	—	—	ND	ND
Opt S1 U$	100.00	—	—	ND	ND
Opt S2 U$	100.00	—	—	ND	ND
Optimisation 10	100.00	—	—	ND	ND
Optimisation 11	100.00	—	—	ND	ND
Optimisation S2	119.31	—	—	ND	ND
Optimisation S3	116.10	—	—	ND	ND
Optimisation S4	117.72	—	—	ND	ND
Optimisation S5	110.50	—	—	ND	ND
Optimisation S6	108.50	—	—	ND	ND
Optimisation S7	100.00	—	—	ND	ND
Optimisation S8	100.00	—	—	ND	ND
Optimisation S9	100.00	—	—	ND	ND
Pt équil MBI S3	100.00	—	—	ND	ND
Pt équil MBI S4	100.00	—	—	ND	ND
SAM SanteBio S1	103.37	—	—	ND	ND
SG prod base S3	100.00	—	—	ND	ND
Target Yield 2	100.00	—	—	ND	ND
Target Yield S1	107.92	—	—	ND	ND
TargetYield S3	100.00	—	—	ND	ND
OPTIMUM (n)					
Actions	17.71	+1.26	+.220	+2.3	+14.4
Croiss & Rev	11.43	+.80	+.091	+1.6	+9.9
Epargne	12.84	+.03	+.004	+.1	+1.7
Équilibré	24.92	+.54	+.133	+1.1	+8.3
International	7.16	+.66	+.047	+1.8	+6.6
Obligations	13.95	—	—	-.3	+7.8
ORBIT GROUPE (n)					
Can titres part	7.41	+.70	+.051	+3.6	+15.5
N-A titres part	7.87	+.57	+.045	+3.8	+10.2
Orbit Mondiale	10.17	+.88	+.089	+4.3	+5.4
PERFORMANCE MKT. (n)					
Performance Mkt	2137.8	—	—	+1.0	+12.6
PHN GROUP					
Act Can VC	18.13	+1.66	+.296	+4.6	+21.8
Act Mond VC	11.12	-.44	-.048	+3.5	+2.8
Act mondiales A	9.64	-.50	-.048	+2.9	+2.0
Act outre-mer A	11.39	-.04	-.004	+3.7	+11.0
Actions can A	76.68	+1.54	+1.15	+4.4	+24.1
Acttions amér A	36.72	-.96	-.354	+2.6	-1.9
Croiss amér A	12.13	-1.00	-.122	+3.2	+4.3
Croiss can A	32.74	+1.64	+.528	+3.2	+19.4
Équilibré VC	13.18	+.65	+.084	+2.5	+11.8
Fid ret act plA	89.46	+1.08	+.956	+4.2	+20.3
Fid ret ActMndA	7.34	-.48	-.035	+3.4	+4.7
Fid ret équ A	15.89	+.59	+.092	+2.4	+13.7
FidRetO-mer A	11.45	-.02	-.002	+3.7	+11.8
Flottant Faible	17.13	-.10	-.017	ND	ND
Hyp ob ct termA	10.21	+.22	+.022	-.2	+5.2
Mond act RER A	6.88	-.30	-.020	+3.4	+6.0
Obl rend élev A	11.63	+.02	+.002	+.6	+9.8
Obl rend glo A	11.17	+.46	+.051	-.2	+10.2
Obligations VC	10.79	+.49	+.052	-.2	+9.9
PH&N équilibréA	17.42	+.58	+.100	+2.3	+13.3
PH&N oblig A	10.28	+.49	+.050	-.2	+10.2
PH&N Rev div A	78.03	+.45	+.353	+3.8	+18.5
US Div Inc A	9.26	-1.07	-.100	+2.5	+.0
Vintage A	34.43	+.67	+.228	+3.3	+17.5
PHN GROUP SER O					
Act Can VC	18.31	+1.69	+.303	ND	ND
Act Mond VC	11.36	-.41	-.046	ND	ND
Act mondiales O	9.79	-.47	-.046	ND	ND
Act outre-mer O	11.60	-.01	-.000	ND	ND
Actions can O	77.34	+1.56	+1.18	ND	ND
Acttions amér O	37.27	-.93	-.350	ND	ND
Croiss amér O	12.37	-.98	-.122	ND	ND
Croiss can O	32.53	+1.66	+.531	ND	ND
Équilibré VC	13.07	+.66	+.085	ND	ND
Fid ret act plO	89.92	+1.09	+.970	ND	ND
Fid ret ActMndO	8.09	-.51	-.041	ND	ND
Fid ret équ O	15.94	+.60	+.094	ND	ND
FidRetO-mer O	11.67	-.01	-.000	ND	ND
Flottant Faibe	17.22	-.08	-.014	ND	ND
Hyp ob ct termO	10.14	+.23	+.023	ND	ND
Mond act RER O	7.16	-.28	-.019	ND	ND
Obl rend élev O	11.51	+.04	+.004	ND	ND
Obl rend glo O	11.14	+.47	+.052	ND	ND
Obligations VC	10.77	+.50	+.053	ND	ND
PH&N équilibréO	17.60	+.60	+.104	ND	ND
PH&N oblig O	10.28	+.50	+.051	ND	ND
PH&N Rev div O	78.00	+.48	+.369	ND	ND
US Div Inc O	9.26	-1.05	-.098	ND	ND
US Pooled Pen O	298.31	-.92	-2.76	ND	ND
Vintage O	36.31	+.70	+.253	ND	ND
PORT DIPLOMATE					
Crois Max Dipl	97.30	-.37	-.363	+4.5	+12.6
Croissance Dip	103.60	-.22	-.231	+3.4	+11.7
Équilibré Diplo	100.40	-.11	-.114	+2.7	+11.2
PRIMERICA CONC					
Conservat can	11.02	+.36	+.040	+1.2	+7.9
Cr act can	14.44	+.49	+.070	+4.8	+17.8
Cr act int	11.13	-.54	-.060	+5.0	+13.1
Cr act int RER	6.81	—	—	+3.4	+5.9
Croissance can	13.85	+.44	+.060	+3.5	+14.6
Croissance int	11.88	-.59	-.070	+3.0	+7.6
Équilibré can	12.76	+.39	+.050	+2.3	+11.0
Forte cr can	13.94	+.36	+.050	+4.2	+16.4
Forte cr int	11.46	-.61	-.070	+4.1	+10.8
Revenu can	10.05	+.40	+.040	+.4	+5.8
PRO-HEDGE FUNDS (n)					
Cap Pre PLUS A	9.67	—	—	ND	ND
Cap Pre PLUS F	9.70	—	—	ND	ND
Cap Pres Cls A	10.12	—	—	ND	ND
Cap Pres Cls F	10.16	—	—	ND	ND
Elite A	10.97	—	—	+3.6	+10.1
Elite F	10.49	—	—	+3.7	ND
GIS Series 1	100.66	—	—	+.5	ND
GIS Series 2	100.69	—	—	+.6	ND
Pro Series I	99.63	—	—	-9.7	-6.9
Pro Series II	101.43	—	—	-.6	+6.2
Pro Series III	104.89	—	—	-.4	+6.0
FONDS DES PROF. QC					
Actions Asie	11.84	+3.70	+.422	+1.7	+4.0
Actions Can	25.22	+1.21	+.301	+5.0	+19.9
Actions Euro	9.64	+.57	+.055	+3.7	+8.5
Court Terme	9.42	+.04	+.004	.0	+2.0
Équilibré	13.41	+.60	+.080	+2.6	+11.8
Équilibré-Cro	10.66	+.65	+.069	+2.3	+11.2
Global actions	10.07	-.17	-.017	ND	ND
Indiciel amér	6.86	-1.45	-.101	+3.6	+3.7
Mond Diversifié	9.19	+.75	+.068	+1.8	+7.7
Obligations	12.05	+.47	+.056	-.4	+8.5
THE PUTNAM FUNDS					
Cdn Balanced	11.21	+.47	+.052	+3.7	+14.2
Cdn Bond	10.74	+.47	+.050	-.5	+8.8
Cdn Equity	12.27	+.84	+.102	+6.2	+23.2
Global Equity	8.81	-.46	-.040	+3.9	+8.8
Intl Equity	9.22	+1.31	+.119	+2.8	+8.3
U.S. Value	8.04	-1.12	-.090	+3.1	+3.0
U.S. Voyager	7.06	-1.81	-.129	+5.0	+3.3
QUADREXX ASSET (n)					
Quadrexx F de M	10.00	—	—	ND	ND
QUADRUS INVEST					
Act Amér (L)	6.45	-1.62	-.106	+2.9	+.1
Act Can (MX)	20.56	+1.29	+.261	+4.9	+25.2
Act Div Cn (L)	13.54	+.89	+.119	+4.5	+18.3
AIM Cdn Equ Gro	9.47	+.77	+.072	+5.9	+32.0
Am Sc MC (G)	9.01	-1.67	-.153	+3.7	+10.7
Can Act (T)	14.00	+.34	+.048	+1.5	+7.7
Cat act am&int	10.29	—	—	ND	ND
Cat act can	10.32	—	—	ND	ND
Cat gest enc	10.00	.00	.000	ND	ND
Cat rev fixe	9.97	+.46	+.045	ND	ND
Cat spéc am&int	10.28	—	—	ND	ND
Cat spéc can	10.23	—	—	ND	ND
Croiss Can (G)	11.31	+.85	+.095	+3.7	+21.1
Div (MX)	17.16	+.02	+.003	+2.4	+14.6
Eq Can (MX)	12.06	+.97	+.116	+2.9	+17.8
Éthique (G)	13.08	+.12	+.016	+3.6	+24.1
Folio Accéléré	11.25	+.22	+.025	+3.2	+15.4
Folio Act Can	12.09	+.58	+.069	+4.0	+20.3
Folio Act Mond	7.97	-.94	-.075	+3.6	+8.5
Folio Énergique	11.22	+.20	+.022	+3.7	+15.8
Folio Équilibré	11.60	+.23	+.026	+1.9	+11.0
Folio Modéré	10.88	+.40	+.043	+1.3	+10.0
Folio Prudent	11.14	+.52	+.057	+.7	+9.3
Folio Rev Fixe	11.06	+.53	+.057	-.3	+7.0
Intl Act (T)	10.65	+.29	+.031	+3.4	+11.8
Mac Ivy Euro	12.01	-.48	-.058	+1.7	+1.1
Mac Unv Cdn Res	19.00	+.61	+.115	+5.3	+26.8
Mac Unv Gl Fut	7.19	+.04	+.003	+3.8	+7.7
Mac Unv Pr Met	12.33	+.49	+.059	-.5	+1.0
Mac Unv SM Cda	12.87	-.05	-.006	+2.4	+12.0
Mac Unv SM FE	12.73	-2.00	-.259	+5.5	+17.8
Mac Unv US GrLd	7.41	-2.26	-.171	+4.1	+3.9
Oblig can (L)	11.00	+.47	+.052	-.5	+8.2
Oblig Soc (G)	11.14	+.48	+.053	-.1	+7.3
Quadrus Tri équ	11.77	+.67	+.077	+2.1	+10.1
Rev fixe Q	6.51	+.61	+.039	-.3	+6.2
Rev Plus (L)	13.18	+.41	+.054	+.7	+10.5
Sc Cr Amér (L)	5.49	-2.17	-.122	+3.1	+2.5
Soc Can MC (G)	12.96	-.79	-.103	+4.9	+26.2
Tri act mond	10.97	-.91	-.100	+3.5	+4.9
Un CC mdfor cro	14.55	-.25	-.036	+6.7	+34.9
Unv Amér Cro	13.21	-1.67	-.224	+2.5	+7.5
QUORUM FUNDING (n)					
Secured Equ Tr	93.47	—	—	-.2	ND
FONDS R					
Act Cn Pt Cap	31.87	+.13	+.041	+6.0	+24.9
Act. Mondiales	12.39	+1.20	+.146	+2.6	+5.1
Actions Cdn	12.82	+.22	+.028	+3.1	+12.1
Amér RER	5.08	-1.98	-.102	+2.4	+1.2
Américan	5.47	-1.96	-.109	+2.5	+2.5
Asie	6.17	+3.10	+.185	+2.9	+4.0
Asie RER	6.23	+3.06	+.184	+2.7	+2.5
Aud dist porte	13.92	-.08	-.011	+4.0	+15.2
Dividendes	23.84	+.18	+.043	+4.4	+21.4
Dynamic Dist Pt	13.20	-.11	-.015	+3.5	+13.0
Entr Dom Can	11.97	+.70	+.082	+3.2	+14.5
Entr Domin RER	6.69	+.49	+.032	+3.2	+4.2
Entr Dominant	6.65	+.49	+.032	+3.3	+4.7
Equil dist port	12.85	+.11	+.013	+2.8	+11.2
Équilibré	38.58	+.89	+.339	+2.2	+13.8
Europe	6.84	—	—	+4.6	+7.9
Europe RER	6.93	-.01	-.000	+4.6	+7.2
Lev Cap Hold	83.36	-.68	-.568	+2.0	+1.7
Modéré Dist Pt	12.77	+.14	+.018	+2.3	+10.8
Monthly Inc Bal	8.92	+.19	+.012	+2.6	+12.7
Obligations	12.09	+.56	+.067	-.2	+7.3
ObINA Haut Rend	8.18	-.29	-.024	+.9	+3.2
Prudent Dist Pt	12.36	+.06	+.007	+1.5	+9.3
Tech-Média	2.45	-2.67	-.067	+4.6	+3.5
Techno-Méd RER	2.54	-2.68	-.070	+4.5	+2.7
Vie & Sante	10.20	-1.01	-.104	+3.8	+5.6
Vie & Sante RER	9.21	-1.02	-.094	+3.8	+5.1
RADIANT PORT					
Forte Crois RER	10.99	—	—	+3.5	+13.0
Forte Croissanc	11.09	—	—	+3.4	+13.3
Port croissance	10.89	—	—	+2.9	+12.3
Port défensif	10.56	—	—	+.7	+7.8
Port équilibé	10.89	—	—	+2.4	+11.6
Port Oblig	10.27	+.49	+.050	-.7	+7.8
Port prudent	10.93	—	—	+2.0	+11.7
Pt RER tout act	11.63	—	—	+5.5	+18.9
Pt tout actions	11.50	—	—	+5.2	+18.3
Pt tout revenu	10.75	—	—	+2.5	+15.5
RER croissance	10.97	—	—	+3.0	+12.2
RBC-ADVISOR SER					
Blue Ch Cdn Eq	15.59	+.78	+.120	+4.3	+19.8
Cash Flow Port	10.37	+.33	+.034	ND	ND
Cdn Bond	11.23	+.50	+.055	-.3	+9.5
DVM Spec Can	13.00	+1.18	+.151	ND	ND
DVM Spec N.A.	11.51	+.16	+.018	+2.8	+5.8
Enh Cash FlowPt	10.55	+.48	+.050	ND	ND
Glo Corp Bd Adv	10.03	+.43	+.043	ND	ND
Global High Yld	10.50	+.02	+.002	+.3	+8.2
RBC CAPITAL MARKET					
CoPDow10LEOS4	100.00	—	—	ND	ND
RBC-RBC INDEX					
Can d'indiciel	19.62	+1.28	+.248	+5.2	+24.5
Idx RER U.S.	9.43	+.14	+.013	+3.6	+12.5
Ind Oblig Cdn	11.15	+.45	+.049	-.4	+8.6
Indiciel Amér.	9.24	-1.38	-.129	+3.3	+3.5
RER Intl Ind	9.96	+1.97	+.192	+3.6	+19.2
RBC-RBC MUTUAL					
$US Income	9.96	+.50	+.049	ND	ND
Act Asiatiques	8.34	+3.63	+.292	ND	ND
Act Euro	18.80	+.95	+.176	+3.0	+9.7
Act Itl	14.97	+2.03	+.298	+2.5	+7.6
Act U.S. C$	22.32	-.67	-.150	+3.0	+3.8
Act U.S. U$	18.67	+1.08	+.199	+3.4	+12.9
Actions Can	22.31	+1.17	+.257	+5.0	+22.4
Can Rev Crt Trm	10.91	+.16	+.016	-.2	+3.7
Cash Flow Port	10.38	+.33	+.034	ND	ND
Crois Can	24.05	+.57	+.135	+5.3	+19.2
Dividendes	39.64	+.80	+.316	+4.3	+20.9
Energétique	60.10	+1.97	+1.15	+9.2	+65.5
Enh Cash FlowPt	10.54	+.48	+.050	ND	ND
Equil Crois	12.91	+.57	+.072	+2.4	+14.3
Equilibré	12.46	+.93	+.115	+2.9	+15.3
Equilibré Mond	13.57	+.24	+.032	+1.7	+8.7
Glo High Yld	10.68	+.02	+.002	+.3	+8.2
Global Corp Bnd	10.05	+.43	+.043	ND	ND
Intl Oblig	10.32	+.36	+.036	-.5	+6.1
Mét Préc	20.86	+3.36	+.678	-1.5	+5.8
mondial éduc	7.87	+.39	+.030	+2.6	+1.2
Mondial Titans	10.33	-.93	-.097	+2.9	+4.3
O'Shau Act Can	18.60	+.48	+.088	+5.6	+23.2
O'Shau Act Int	10.79	+.92	+.098	ND	ND
O'Shau Crois US	17.91	-.05	-.008	+6.3	+27.2
O'Shau Val US	13.21	+.48	+.062	+3.4	+17.8
Obligations	6.19	+.50	+.030	-.2	+9.5
Port Croiss Sél	22.06	+.65	+.143	+3.3	+14.1
Port Équil Sél	21.09	+.49	+.101	+2.6	+12.7
Port Pru Sélect	17.61	+.31	+.054	+2.0	+10.9
Pt CrDyn Ch Sl	8.48	-.01	-.001	+3.7	+12.7
Pt Pru Choix Sl	11.33	+.29	+.033	+1.5	+10.3
Pt Rev Crois Sl	9.67	+.08	+.007	+3.1	+12.9
Pt Rev Équil Sl	10.72	+.22	+.023	+2.2	+10.8
Rev à gest fis	10.02	+.78	+.077	+3.1	+17.0
Revenue Mensuel	13.21	+.22	+.029	+3.1	+17.8
Sci Bio et Tech	5.92	-1.50	-.090	+4.6	+.9
Sct Mnd Med&Com	3.15	-.69	-.021	+5.0	+4.7
Sct Mnd Ress	18.11	+1.46	+.260	+7.4	+36.7
Sct Mnd Sc Snt	8.49	-.97	-.083	+3.0	+1.5
Sct Mnd Ser Fin	8.79	+.06	+.005	+2.6	+4.0
Sct Mnd tnd cns	9.21	-.24	-.022	+2.6	-.1
Sect Mond Indst	10.23	+.48	+.048	+2.8	+10.7
Sect Mond Tech	1.92	-1.63	-.031	+5.5	+2.7
Soc Am MC	18.03	-.34	-.060	+5.3	+16.8
Soc Am MC U$	15.07	+1.42	+.210	+5.7	+27.0
Target 2010 Edu	10.64	+.47	+.049	ND	ND
Target 2015 Edu	11.00	+.55	+.060	ND	ND
Target 2020 Edu	11.14	+.59	+.065	ND	ND
Valeur Canadien	15.63	+1.24	+.191	+4.9	+19.9
REA INC (n)					
REA	18.28	-.55	-.102	+4.1	+15.8
REMEC (n)					
Équilibré	13.61	—	—	+3.0	+10.3
RENAISSANCE					
Cro fond am U$	21.90	+.51	+.112	ND	ND
Croiss fond am	26.15	-1.47	-.390	+4.0	+1.6
Croiss int	11.72	+2.64	+.301	+2.5	+1.5
Croissance can	27.62	+1.27	+.345	+5.2	+16.6
Croissance mond	7.61	+2.17	+.161	+2.9	+5.3
Équil can	21.39	+.06	+.013	+2.3	+13.2
Euro	18.75	+.92	+.170	+4.4	+13.3
Fid rev can	12.02	-1.58	-.193	+6.3	+39.5
Fid rev can II	14.08	-1.74	-.249	+5.9	+35.5
March fin dév	18.54	-1.31	-.245	+6.7	+31.0
Ob haut ren can	9.27	-.45	-.042	+2.1	+6.9
Oblig can	11.35	+.55	+.062	-.2	+8.2
Oblig can RR	11.40	+.90	+.102	-.5	+7.2
Occ mondiales	21.88	-.90	-.199	+5.8	+31.5
Pet cap can	20.79	-.26	-.053	+6.8	+29.3
Ren Chine + Tal	10.11	-.66	-.067	+2.5	ND
RenGSciSanté-Tal	10.67	-.39	-.042	+3.2	ND
RenRevÉlvMilTal	10.76	+.70	+.075	+5.1	ND
Rép tactique	8.02	-.01	-.000	+1.0	-.4
RER croiss int	4.02	+2.63	+.102	+2.4	+1.1
RER croiss mond	6.34	+2.15	+.133	+2.9	+4.8
RER ind amér	8.38	-1.93	-.165	+4.3	+5.4
RER ind intern	9.82	+1.03	+.100	+3.7	+11.1
RER occ mon	8.11	-.90	-.073	+5.8	+31.2
RER sect mond	7.94	-.32	-.025	+6.2	+20.8
RER tactique	7.91	-.01	-.000	+1.0	-.8
RER techn mond	2.14	-1.86	-.040	+6.6	+9.4
Rev div can	14.63	-.33	-.049	+5.3	+24.1
Secteurs mond	9.39	-.32	-.030	+6.2	+21.1
Tech mond	2.06	-1.87	-.039	+6.6	+9.8
Val équil can	15.69	+.08	+.013	+3.5	+16.0
Valeur amér	9.00	-1.44	-.131	+4.0	+.8
Valeur amér U$	7.54	+.55	+.041	ND	ND
Valeur base can	32.49	+.05	+.014	+5.4	+20.9
RBC MUTUAL F					
O'Shau ActInt F	10.87	+.95	+.102	ND	ND
SAXON					
Actions amér	9.70	-1.82	-.180	ND	ND
Actions intl	10.40	+.68	+.070	ND	ND
Crois Mondiale	17.84	-.17	-.030	+6.9	+11.4
D'actions	31.15	+1.07	+.330	+4.9	+18.8
Équilibré	21.66	+.79	+.170	+3.0	+15.3
Fonds oblig	10.31	+.49	+.050	ND	ND
Petite Cap	23.19	-.17	-.040	+5.4	+15.3
Revenu élevé	13.44	-.59	-.080	+3.1	+21.3
SCEPTRE FUNDS					
Actions can.	14.06	+.89	+.123	+5.5	+26.8
Actions crois.	77.04	-.24	-.181	+5.4	+32.2
Equil.de crois.	18.46	+.47	+.085	+3.6	+15.9
Income Trusts	18.20	+.06	+.010	+5.8	+39.9
mondial actions	16.85	-.16	-.026	+4.2	+8.3
Obligations	12.72	+.48	+.060	-.4	+9.5
PLACE. SCEPTRE					
Act étrangères	799.38	+.38	+2.99	ND	ND
Actions	556.22	+.96	+5.27	ND	ND
Actions can	204.28	+1.15	+2.31	ND	ND
EFT	272.76	+.34	+.933	ND	ND
Équilibrée	927.77	+.71	+6.51	ND	ND
Obligations	520.61	+.50	+2.56	ND	ND
SCIVEST FUNDS (n)					
ConMkNeEqA2 C$	99.52	+.29	+.286	ND	ND
ConMkNeEqA2 U$	83.36	+2.31	+1.88	ND	ND
Cons Mkt Neu Eq	87.19	+.37	+.318	+2.7	+.7
Cons MktNeuEqU$	73.03	+2.39	+1.70	+2.6	+9.2
Enh Mkt Neu Eq	109.51	+.96	+1.04	+4.3	+.2
Enh MktNeuEqU$	91.72	+2.99	+2.66	+4.2	+8.6
EnhMkNeEqA2 C$	100.93	+.95	+.947	ND	ND
EnhMkNeEqA2 U$	84.54	+2.98	+2.44	ND	ND
SCIVEST FUNDS (n)					
Glo Multigest	99.77	—	—	ND	ND
SCIVEST FUNDS (n)					
Global multiges	99.77	—	—	ND	ND
Mkt NeuEq A2 C$	100.84	+.70	+.704	ND	ND
Mkt NeuEq A2 U$	84.46	+2.73	+2.24	ND	ND
Mkt Neut Eq	98.58	+.71	+.696	+3.1	-.3
Mkt Neut Eq U$	82.57	+2.74	+2.20	+3.0	+8.1
NA Long Short	110.54	+.10	+.110	+7.3	+9.8
NA Long Sht U$	92.58	+2.12	+1.91	ND	ND
Net Short Eq U$	82.17	—	—	ND	ND
Net Short Equ	98.10	—	—	ND	ND
US EdIdxPlA2U$	84.32	+.85	+.714	ND	ND
US EqIdxPl A2C$	100.67	-1.14	-1.15	ND	ND
US Equ Ind Pl	112.62	-1.19	-1.35	+7.2	+2.6
US Equ Ind PlU$	94.33	+.80	+.749	+7.1	+11.3
SCIVEST FUNDS F CL (n)					
Net Short Eq U$	83.72	—	—	ND	ND
Net Short Equ	99.95	—	—	ND	ND
FONDS SCOTIA					
ActCanFaibleCap	25.05	-.91	-.231	+8.7	+22.2
Can Équilibré	20.07	+.62	+.124	+2.4	+12.5
Can Prem Ordre	22.87	+1.05	+.237	+4.6	+18.8
CanAm Indiciel	8.58	-1.83	-.160	+3.6	+3.5
CanAm RvAm U$	10.67	+.60	+.063	ND	ND
Cap Découv Mond	7.85	-1.53	-.122	+4.3	+4.9
Cap Gr Soc Amer	8.13	-1.91	-.158	+4.3	+3.4
Cap Gr Soc Int	7.48	+2.02	+.148	+3.2	+6.9
Cap Pet Soc Am	7.90	-2.78	-.225	+6.3	+11.1
Cap Pet Soc Mnd	8.35	-.26	-.021	+7.1	+13.9
Cap RER Déc Mon	7.77	-1.51	-.119	+4.2	+4.6
Cap RER Gr ScAm	7.97	-1.89	-.153	+4.2	+3.2
Cap RER GSI	7.45	+2.02	+.147	+3.2	+6.6
Cap RER PSA	8.03	-2.69	-.222	+6.0	+10.8
CapRER Pet Soc	8.21	-.26	-.021	+6.6	+12.6
Cr dyn Sél	13.53	+.12	+.016	+4.2	+12.2
Crois Amer	9.07	-1.53	-.140	+3.0	+1.9
Croiss Europ	10.44	+.39	+.040	+4.4	+10.9
Croiss Latine	20.23	-.91	-.186	+6.0	+47.1
Croiss mondial	31.21	+.04	+.011	+3.8	+5.2
Croiss moy Sél	13.08	+.11	+.014	+3.4	+10.8
Croiss Pac	10.45	+3.20	+.323	+3.1	+7.5
Croissance Can	56.57	+.88	+.494	+5.1	+17.9
Dividendes Can	33.58	+.48	+.159	+4.5	+24.5
Dynamique 2010	10.20	+.37	+.037	ND	ND
Dynamique 2015	10.23	+.31	+.031	ND	ND
Dynamique 2020	10.26	+.30	+.031	ND	ND
Dynamique 2030	10.27	+.23	+.024	ND	ND
Hypoth Revenu	10.87	-.07	-.008	.0	+3.8
Ind américain	13.54	-1.62	-.223	+3.6	+3.9
Ind Obl Can	10.95	+.51	+.055	-.4	+9.4
Indic Internat	7.88	+1.81	+.140	+2.6	+9.2
Indiciel Can	17.89	+1.27	+.223	+5.2	+24.3
Indiciel Nasdaq	4.40	-2.83	-.127	+7.4	+5.0
Jeunes Invest	8.03	-.14	-.011	+2.7	+4.3
Prudente 2010	10.15	+.33	+.033	ND	ND
Prudente 2015	10.19	+.31	+.031	ND	ND
Prudente 2020	10.20	+.24	+.024	ND	ND
Prudente 2030	10.25	+.24	+.024	ND	ND
PS cr dyn	13.54	+.34	+.045	+3.5	+14.1
PS cr moy	13.30	+.37	+.049	+2.9	+12.9
PS rev&cr eq	12.35	+.31	+.038	+1.8	+10.2
PS rev&cr mod	11.75	+.36	+.041	+.7	+9.7
Rendement Glo	16.22	+.79	+.126	+2.5	+13.0
RER Cr Dyn Sél	13.67	+.10	+.013	+4.2	+12.6
RER Cr Moy Sél	13.19	+.10	+.012	+3.4	+11.2
Resource	15.03	+1.22	+.180	+7.6	+39.4
ReV Can Global	9.24	-.22	-.020	-1.4	-2.8
Rev cr éq Sél	12.26	+.39	+.047	+2.2	+9.8
Rev croiss Sél	11.43	+.30	+.033	+1.0	+7.2
Rev mensuel div	10.20	+.01	+.001	ND	ND
Revenu Canadien	13.44	+.51	+.068	-.4	+9.2
SEI INV-I CL (n)					
Act Fbl Cap Am	5.61	-2.65	-.152	+5.7	+13.4
Act Frt Cap Am	6.78	-1.67	-.115	+4.9	+8.0
Act Mar Émerg I	5.65	-1.00	-.057	+6.8	+32.3
Actions Can	22.72	+.43	+.097	+6.5	+29.0
Actions EAEO	5.64	+1.44	+.080	+3.2	+10.8
Croiss 100	5.68	+.24	+.013	+5.2	+20.9
Croiss 70/30	5.83	+.20	+.011	+3.6	+17.0
Croiss 80/20-I	5.62	+.31	+.017	+3.7	ND
Équilibré 40/60	5.55	+.30	+.016	+1.8	+12.7
Équilibré 50/50	5.81	+.28	+.016	+2.4	+13.9
Équilibré 60/40	6.83	+.25	+.016	+3.1	+15.9
Obl LT I	10.76	+1.28	+.136	-.8	+22.5
Rev Fix Ges	11.81	+.48	+.056	-.2	+9.5
Revenu 100-I	5.15	+.52	+.026	-.4	+8.6
Revenu 20/80	5.29	+.46	+.024	+.6	+10.3
Revenu 30/70	5.58	+.43	+.023	+1.2	+11.8
SEI INV-O CL (n)					
Act Fbl Cap Am	5.67	-2.63	-.152	+5.8	+14.5
Act Fbl Cap can	10.98	-.11	-.012	+4.8	+25.8
Act Frt Cap Am	6.83	-1.65	-.114	+5.0	+9.0
Act Mar Émerg	5.64	-.98	-.055	+6.9	+34.1
Actions Can	22.88	+.45	+.102	+6.6	+30.1
Actions EAEO	5.69	+1.47	+.082	+3.3	+11.9
Can Rev Fix Ges	11.82	+.49	+.058	-.2	+10.2
Cdn Index	15.78	+1.29	+.201	+5.3	+24.7
Cdn LC Index	6.58	+1.65	+.107	ND	ND
Croiss 100	5.41	+.26	+.013	+5.2	+22.0
Croiss 70/30	5.58	+.22	+.012	+3.7	+17.9
Croiss 80/20	5.64	+.33	+.018	+3.8	+17.6
Equil Prudent-O	5.73	+.29	+.016	+2.4	+14.7
Équilibré 40/60	5.17	+.31	+.015	+1.8	+13.6
Équilibré 60/40	6.72	+.26	+.017	+3.2	+16.8
Futures Index	10.56	+.61	+.063	-.6	+1.8
Obl Long Terme	10.78	+1.29	+.137	-.7	+23.4
Obl Mond Rend	4.78	-.24	-.011	-1.2	-.9
Oblig Rnde Réel	16.64	+1.08	+.177	-.3	+10.8
Reveneu 20/80	5.33	+.48	+.025	+.7	+11.1
Revenu 100-O	4.98	+.54	+.026	-.3	+9.4
Revenu 30/70	5.30	+.44	+.023	+1.3	+12.6
Syn FC Amér	10.48	+.14	+.014	+3.6	+13.3
Syn Intl	9.56	+2.02	+.189	+3.7	+19.8
US MC Syn-O	10.32	+.31	+.032	+5.1	+24.8
SEI INV-P CL (n)					
Act Fbl Cap Am	5.57	-2.67	-.152	+5.6	+11.9
Act Fbl Cap can	14.82	-.15	-.022	+4.6	+22.9
Act Frt Cap Am	6.72	-1.69	-.115	+4.8	+6.4
Act Mar Émerg	5.72	-1.03	-.059	+6.7	+30.5
Actions Can	22.41	+.40	+.090	+6.4	+27.1
Actions EAEO	5.57	+1.42	+.077	+3.1	+9.2
Can Rev Fix Ges	11.96	+.46	+.054	-.3	+8.4
Croiss 100	5.23	+.21	+.011	+5.0	+19.2
Croiss 70/30q	5.55	+.17	+.009	+3.5	+15.2
Croiss 80/20	5.35	+.28	+.015	+3.6	+14.9
Croiss Mond 100	4.71	-.15	-.007	+4.6	+14.0
Équilibré 40/60	5.16	+.26	+.013	+1.6	+10.9
Équilibré 50/50	5.74	+.24	+.014	+2.2	+12.1
Équilibré 60/40	6.73	+.22	+.014	+3.0	+14.1
Fut Index P	10.50	+.57	+.060	-.7	+.2
Obl Mond Rend	4.86	-.27	-.013	-1.3	-2.9
Obl rend réel-P	17.48	+1.04	+.180	-.4	+8.9
Oblig LT- P	11.96	+1.26	+.149	-.9	+21.3
Revenu 100-P	5.03	+.49	+.024	-.5	+6.9
Revenu 20/80	5.27	+.43	+.022	+.5	+8.5
Revenue 30/70	5.48	+.39	+.021	+1.1	+10.0
Syn FC Amér	10.57	+.11	+.012	+3.5	+11.8
Syn Intl	9.22	+1.99	+.180	+3.6	+17.9
US MidCap Syn	12.29	+.29	+.035	+5.0	+23.1
SENTRY SEL CAP					
Alliance SplInc	22.50	—	—	ND	ND
Balanced	10.00	+.03	+.003	ND	ND
Blue Chip IncTr	21.91	—	—	-.1	+7.3
Cdn Ene Gro	31.59	+.73	+.229	+9.9	+54.0
COINS	10.15	—	—	+6.7	+44.0
Comm Income Tr	9.70	—	—	ND	ND
Crois mét préc	15.86	+1.21	+.189	+2.8	+14.6
Div Inc Tr II	16.06	—	—	+6.1	+42.7
Foc Gro & Inc	12.62	—	—	ND	ND
Foc Wealth	12.07	-.24	-.029	+4.1	+15.1
Global Ind InTr	19.96	—	—	+1.1	+7.4
MBS Adj Rate	8.75	—	—	-3.2	ND
MBS Adj Rate U$	7.27	—	—	-3.9	ND
MBS ARIF II	8.92	—	—	-2.9	ND
MBS Tr U$	5.10	—	—	ND	ND
MBS Trust	6.13	—	—	-2.2	-4.6
Multi Select IT	13.90	—	—	ND	ND
Placement immob	14.79	+.46	+.068	+2.0	+29.4
PP BlueChip Nt	105.48	-1.01	-1.08	ND	ND
PP BlueChip Nt2	104.71	-.97	-1.03	ND	ND
PP BlueChip Nt3	104.07	-.94	-.990	ND	ND
PP BlueChip Nt4	101.43	-.81	-.830	ND	ND
PP BlueChip Nt5	100.24	-.76	-.770	ND	ND
PP BlueChip Nt6	102.43	-.73	-.750	ND	ND
PRO-VEST Gr&Inc	11.76	—	—	ND	ND
Ressources can	33.66	+1.12	+.372	+9.9	+48.0
Rev can	15.22	-.27	-.041	+5.7	+36.9
Revenu Spec 50	11.73	-.87	-.103	ND	ND
Rogers PP S1	100.00	—	—	ND	ND
Select 50 S-1	14.06	—	—	ND	ND
Sentry Div Tot	10.01	+.05	+.005	ND	ND
Small Cap Inc	10.01	+.08	+.008	ND	ND
Strat Energy	14.91	—	—	ND	ND
SKYLON (CE) (n)					
All Asset Trust	23.84	-.96	-.230	ND	ND
Capital Yld Tr	24.24	-.08	-.020	ND	ND
Conv&Yiel-dAdvTr	25.84	—	—	ND	ND
Glo Cap Yld Tr	30.72	-.39	-.120	ND	ND
Glo CapYldTrII	27.42	-.40	-.110	ND	ND
Glo Res Split	24.53	+3.86	+.911	+11.9	+61.1
Gro & Inc Tr	10.77	+.47	+.050	+4.5	+14.9
HighYld&MtgPlus	23.02	-.13	-.030	+2.4	+4.0
Intl Advant A	25.52	-.39	-.100	ND	ND
Intl Advant B	10.02	-.40	-.040	ND	ND
Saxon DivValTr	12.05	-.58	-.070	ND	ND
Yield Adv IncTr	9.85	-.30	-.030	ND	ND
SPROTT AST MGMT (n)					
Act Can	25.07	-.68	-.170	+5.7	+29.0
Actions can F	23.74	-.65	-.155	ND	ND
Aurifère	30.08	+2.22	+.653	+1.5	+2.7
Aurifère F	30.38	+2.22	+.661	ND	ND
Bull/Bear RSP	6.28	—	—	+2.3	+12.9
Energy	19.14	+.63	+.120	+11.5	+74.8
Energy Cl F	19.38	+.65	+.124	ND	ND
Hedge Fund LP	36.28	—	—	+2.4	+13.1
Hedge LP II	10.96	—	—	+2.3	+11.7
Opp Hedge LP	16.82	—	—	+6.9	+61.6
STANDARDLIFE A					
Act can A	22.21	—	—	+5.3	+19.0
Act Europ A	7.93	—	—	+4.2	+12.9
Act faible capA	21.93	—	—	+6.0	+28.0
Act intern A	11.17	—	—	+4.0	+7.0
Act USmoy cap A	9.58	—	—	+4.2	+12.1
Actions mond A	7.94	—	—	+4.0	+9.4
Actions US A	10.47	—	—	+2.3	+3.1
Cib Act Can A	10.35	—	—	ND	ND
Div can croissA	42.83	—	—	+4.5	+22.8
Div Md Croiss	10.67	—	—	ND	ND
Equilibré A	16.76	—	—	+2.6	+12.9
Obl soc re él A	11.49	—	—	+.0	+9.2
Oblig can A	10.89	—	—	-.4	+7.9
Oblig intern A	11.03	—	—	-.6	-2.9
PtPortrait Cr A	11.09	—	—	ND	ND
PtPortraitAud A	11.44	—	—	ND	ND
PtPortraitConsA	10.64	—	—	ND	ND
PtPortraitMod A	10.75	—	—	ND	ND
RER tac mdl A	6.94	—	—	+3.2	+6.8
RERind SP500 A	6.61	—	—	+3.5	+2.3
RERtact actUS A	6.67	—	—	+4.0	+2.3
Rev div A	15.06	—	—	ND	ND
Rev mensuel A	16.75	—	—	+2.5	+18.6
STANDARDLIFE					
Div Mon Cro	10.59	—	—	ND	ND
Revenu Mensuel	10.78	—	—	+2.5	+18.4
STANDARDLIFE L					
Act Can L	23.16	—	—	+5.4	+20.6
Act euro L	8.00	—	—	+4.3	+14.4
Act intern L	11.51	—	—	+4.1	+8.4
ActCanFbleCp L	22.90	—	—	+6.1	+29.7
Actions mond L	8.26	—	—	+4.1	+10.9
Actions US L	10.93	—	—	+2.5	+4.5
Cib Act Can L	10.37	—	—	ND	ND
Div can crois L	43.80	—	—	+4.6	+23.8
Div Mond Croiss	10.83	—	—	ND	ND
Obl SocRendEl L	11.75	—	—	+.1	+10.3
Oblig Can L	10.83	—	—	-.4	+8.6
Oblig intern L	10.92	—	—	-.5	-1.9
RER tacActMdl L	7.23	—	—	+3.3	+8.3
RER tactActUS L	6.93	—	—	+4.1	+3.7
Rev div L	15.08	—	—	ND	ND
Rev mensuel L	17.54	—	—	+2.6	+20.2
US moy cap L	9.97	—	—	+4.3	+13.5
STANDARDLIFE E					
Act can E	22.97	—	—	+5.4	+20.0
Act Europ E	7.99	—	—	+4.3	+13.8
Act intern E	11.38	—	—	+4.1	+7.9
Act USmoy cap E	9.91	—	—	+4.2	+13.0
ActCanFbleCp E	22.56	—	—	+6.1	+29.0
Actions mond E	8.20	—	—	+4.1	+10.3
Actions US E	10.89	—	—	+2.4	+3.9
Cib Act Can E	10.36	—	—	ND	ND
Div Can CroissE	43.33	—	—	+4.5	+23.2
Div Md Croiss	10.77	—	—	ND	ND
Obl SocRendEl E	11.68	—	—	+.1	+9.8
Oblig can E	11.09	—	—	-.4	+7.9
RER Obl Int'l E	11.12	—	—	-.5	-2.3
RER TacActMdl E	7.22	—	—	+3.2	+7.7
RERtact actUS E	6.86	—	—	+4.0	+3.2
Rev div E	15.07	—	—	ND	ND
Rev mensuel E	17.39	—	—	+2.5	+19.6
STANDARDLIFE F					
Div can crois F	43.36	—	—	ND	ND
Rev mensuel F	17.40	—	—	ND	ND
STANDARDLIFE SF					
Div Mon Cro	10.58	—	—	ND	ND
Rev Mensuel-SF	10.68	—	—	+2.5	+18.2
STONE ASSET MGMT					
STRUTs	9.26	+.13	+.012	+2.6	ND
STONE FUNDS SER A					
Div Growth A	7.04	+.65	+.045	+5.0	+27.4
Flag Gr Ind A	11.36	-2.45	-.285	+3.2	+39.5
Health Sci A	6.90	-2.73	-.193	+4.7	-21.2
Princ act can A	10.78	—	—	+4.3	+30.2
Princ Cr Mond A	4.20	-.35	-.014	+2.9	+7.8
PrincCan Cr&RvA	4.41	+.11	+.004	+2.4	+15.1
STONE FUNDS SER B					
Div Growth B	6.97	+.64	+.044	+5.0	+26.7
Flag Gro Ind B	11.24	-2.45	-.282	+3.2	+38.8
Health Sci B	6.84	-2.75	-.193	+4.6	-21.6
Princ act can B	10.66	-.01	-.000	+4.3	+29.7
Princ cro&rev B	4.36	+.10	+.004	+2.4	+14.6
Princ croiss B	4.15	-.36	-.015	+2.9	+7.2
STRATEGIC ADVISORS (n)					
Opportunité A	4496.8	—	—	+5.5	+35.6
Opportunité B	1548.9	—	—	+5.1	+33.5
SUN FUND (n)					
Fonds Sun Life	374.96	+1.44	+5.32	+5.9	+25.7
TALVEST					
Act Cdn Crois	6.94	-.43	-.030	+6.1	+9.1
Act Cdn Faib	24.67	-.28	-.070	+2.5	+16.5
Act U.S. U$	20.51	-.10	-.020	ND	ND
Actions U.S. C$	24.49	-2.04	-.510	+3.4	+7.6
Asiatique	15.54	+3.60	+.540	+3.2	+4.9
Can Multiges	5.42	—	—	+4.9	+12.7
Cdn Répar Actif	8.29	+.36	+.030	+3.0	+13.1
Chine Plus	11.90	-.67	-.080	+2.4	+10.5
Dividendes	17.04	-.41	-.070	+5.1	+20.2
Europeen	12.88	-.16	-.020	+4.2	+8.0
Gl Faible Cap	11.03	-.90	-.100	+6.4	+19.1
Gl Sci&Tech C$	23.38	-2.99	-.720	+6.4	+7.7
Gl Sci&Tech U$	19.58	-1.06	-.210	ND	ND
Glo Multiges	6.67	-.89	-.060	+4.3	+7.8
Glo Resources	10.25	+2.71	+.270	+8.4	+46.0
Glo Sci Sante	16.35	-.43	-.070	+3.3	+9.6
Global Actions	4.07	+.25	+.010	+2.5	+1.5
Intl Actions	4.10	+1.74	+.070	+4.4	+11.0
Mill Nouv Gén	31.43	+1.03	+.320	+7.5	+26.9
Oblig Haut Rend	9.36	-.43	-.040	+1.9	+5.6
Obligations	12.39	+.57	+.070	-.3	+7.6
Port cons 2010	10.12	—	—	ND	ND
Port Cons 2020	10.17	-.10	-.010	ND	ND
Port Cons 2030	10.20	-.20	-.020	ND	ND
Port de revenu	10.10	+.30	+.030	ND	ND
Pt cons 2040	10.22	-.29	-.030	ND	ND
Pt modéré 2010	10.14	—	—	ND	ND
Pt modéré 2020	10.17	-.10	-.010	ND	ND
Pt modéré 2030	10.20	-.29	-.030	ND	ND
Pt modéré 2040	10.22	-.29	-.030	ND	ND
RER act US C$	3.35	-2.05	-.070	+3.6	+7.1
RER Chine Plus	4.18	-.71	-.030	+2.4	+10.0
RER Gl Faib Cap	3.29	-.90	-.030	+6.3	+18.7
RER Gl Oblig	4.73	-.42	-.020	-1.0	-1.2
RER Gl Sci Snte	5.85	-.34	-.020	+3.1	+9.1
RER Gl Sci&Tech	.99	-2.94	-.030	+6.2	+7.3
RER Glo	4.55	-.22	-.010	+3.8	+5.7
RER Glo Rep Act	6.38	-.31	-.020	+1.9	+2.6
RER Global Act	3.46	—	—	+2.4	+1.5
RER Intl Act	4.04	+1.51	+.060	+4.7	+10.5
RER Multigest	8.29	-.96	-.080	+4.1	+7.5
Rev Mill Elevé	13.33	+.68	+.090	+5.5	+24.6
Revenu	11.71	+.17	+.020	-.3	+4.2
Tal Eq Can Ren	10.45	+.10	+.010	ND	ND
Tal Obl RR Ren	10.38	+.87	+.090	ND	ND
Tal val amé Ren	9.88	-1.50	-.150	ND	ND
TalValEqCanRen	10.70	+.09	+.010	ND	ND
Val base can R	10.82	—	—	ND	ND
Valeur act cdn	15.08	+.40	+.060	+3.6	+12.5
TD INVEST SERIES					
Act p cap can-I	31.14	-.73	-.230	+4.7	+11.3
Actions amér-I	17.32	-1.14	-.200	+3.9	+2.3
Actions can-I	33.64	+2.65	+.870	+6.6	+27.5
Actions inter-I	21.21	+1.63	+.340	+2.5	+6.6
ActOptimalCan-I	25.19	+2.11	+.520	+5.5	+23.2
AméricAct RER-I	8.08	-1.70	-.140	+3.6	+4.1
AsieAct RER-I	8.42	+2.93	+.240	+3.6	+9.0
Comm & divert-I	16.43	-1.68	-.280	+5.7	+19.7
Crois asie-I	9.85	-.51	-.050	+7.4	+23.4
Crois div-I	44.46	+.34	+.150	+5.1	+28.4
Crois équil-I	21.82	+.93	+.200	+3.3	+12.9
Crois Inter-I	10.76	+1.13	+.120	+3.7	+10.5
Crois LatAmér-I	13.04	-1.06	-.140	+6.2	+47.9
CroisEuropéen-I	16.86	—	—	+3.3	+13.3
CroisJaponais-I	7.53	+4.73	+.340	+3.2	-3.6
Equilibré-I	20.74	+.78	+.160	+2.8	+13.3
Hypotheques-I	60.61	-.02	-.010	.0	+3.6
Inc Adv Port I	10.70	+.28	+.030	+.8	+9.2
Mar émergents-I	10.21	-1.64	-.170	+6.6	+33.7
Métaux Préc-I	27.30	+2.67	+.710	+.9	+8.3
MonRepL'actif-I	8.22	+.12	+.010	+2.0	+5.5
Moy socAmér-I	30.18	-1.50	-.460	+5.5	+14.1
Obl à CourtTr-I	9.74	+.21	+.020	-.3	+4.7
Obl RER Intl	9.55	-.51	-.050	-1.0	-3.4
OblàRendRéel-I	15.38	+.85	+.130	-.8	+8.4
Oblig can-I	13.34	+.53	+.070	-.4	+10.1
PetitesSocA-I	13.83	-1.91	-.270	+6.0	+12.4
Port act amer	10.63	-1.67	-.180	ND	ND
RER comm&div-I	9.33	-1.69	-.160	+5.7	+19.2
RER mar émer-I	12.45	-1.66	-.210	+6.5	+33.2
RER Sci santé-I	6.88	-2.13	-.150	+6.0	+5.6
RER SélectGlo-I	6.60	-.30	-.020	+4.9	+14.2
RER VISûresA-I	6.77	-1.88	-.130	+4.2	+3.0
RERCroisEurop-I	6.89	—	—	+3.3	+13.0
RERsci&tech-I	2.78	-3.81	-.110	+6.3	+5.1
Ress énergét-I	28.39	+1.87	+.520	+10.1	+58.3
Ressources-I	23.45	+2.54	+.580	+8.5	+38.6
Rev àHautRend-I	8.29	-.48	-.040	+2.8	-.8
Rev div-I	25.10	+.28	+.070	+3.6	+20.2
Revenu équil-I	13.66	+.15	+.020	+1.9	+13.5
RevenuMensuel-I	15.27	+.20	+.030	+3.3	+20.3
Sci de santé-I	14.86	-2.11	-.320	+6.2	+5.8
Science&Tech-I	13.61	-3.61	-.510	+6.3	+5.5
SélectGlobal-I	14.22	-.28	-.040	+5.0	+14.4
Val Gr Soc Am-I	11.01	-1.34	-.150	+3.3	+4.5
Val s re amér-I	14.12	-1.94	-.280	+4.2	+3.3
Val s res can-I	30.60	+.20	+.060	+4.8	+24.4
TD INVEST U$					
Act amér-I $U	14.51	+.90	+.130	ND	ND
Comm&divert-I$U	13.76	+.29	+.040	ND	ND
CroissInter-I$U	9.01	+3.09	+.270	+3.7	+19.8
CroLatinoAm-I$U	10.92	+.92	+.100	ND	ND
MoySocAmér-I$U	25.28	+.48	+.120	+5.4	+23.6
PetSocAm-I $U	11.58	—	—	+5.9	+21.9
Sci et tech-I$U	11.40	-1.64	-.190	ND	ND
Sci santé -I $U	12.45	-.08	-.010	ND	ND
ValS resAm-I$U	11.83	+.08	+.010	+4.1	+12.0
TD INDEX-INV SER					
Ind amér-I $C	12.17	-1.62	-.200	+3.7	+4.3
Ind amér-I $U	10.19	+.39	+.040	+3.8	+13.2
Ind des oblig-I	10.92	+.55	+.060	-.5	+9.6
Ind inter-I	10.59	+1.24	+.130	+3.1	+10.2
Ind RER amér -I	9.56	+.10	+.010	+3.6	+12.8
Ind RER int-I	9.05	+1.91	+.170	+3.7	+19.1
Ind RERNasdaq-I	4.18	-.95	-.040	+7.4	+13.7
IndEuropéen- I	8.91	+.34	+.030	+3.8	+13.8
Indiciel can-I	16.84	+1.26	+.210	+5.3	+24.5
Indiciel jap- I	8.30	+4.93	+.390	+1.0	-3.5
IndicielÉquil-I	11.88	+.68	+.080	+2.1	+13.3
IndMoyDJ Ind -I	8.40	-1.41	-.120	+3.8	-2.3
IndMoyDJInd-I$U	7.03	+.43	+.030	+3.7	+5.9
Oblig'ÉtatCan-I	12.33	+.49	+.060	-.5	+9.8
TD ADV SERIES					
Act p cap can-A	13.30	-.72	-.096	+4.7	+11.2
Actions inter-A	11.34	+1.59	+.177	+2.5	+6.4
ActionsCdn-C	11.97	+2.61	+.304	+6.5	+27.0
ActOptiCdn-C	12.91	+2.08	+.263	+5.5	+23.2
Comm&Div-C	8.96	-1.65	-.150	+5.7	+19.7
CrAmMoyCap-C	9.66	-1.50	-.146	+5.5	+14.1
Crois div-A	16.14	+.34	+.054	+5.1	+28.2
Crois Intl-C	6.24	+1.06	+.065	+3.7	+10.3
CroisEquil-C	11.32	+.93	+.104	+3.3	+12.6
GrandesSocAm-A	10.81	-1.37	-.150	+3.3	+4.6
MarÉmerg-C	12.91	-1.63	-.213	+6.6	+34.6
Obl RER Intl-A	9.56	-.52	-.049	-1.0	-3.4
OblàRendRéel-A	13.16	+.82	+.107	-.8	+8.4
Oblig Cdn-C	11.60	+.55	+.063	-.4	+9.7
PetitesSocA-A	12.53	-1.95	-.249	+6.0	+12.4
Port act amer	10.63	-1.67	-.180	ND	ND
Pt Rv Fav-A	10.70	+.28	+.030	+.8	+9.1
RER SélGlo-C	7.29	-.29	-.021	+4.9	+14.1
RER VIS Am-C	6.28	-1.95	-.125	+4.2	+3.0
RERComm&Div-C	8.95	-1.66	-.151	+5.7	+19.2
RERMarÉmer-C	12.98	-1.67	-.220	+6.6	+33.3
RERSciSan-C	6.73	-2.08	-.143	+6.1	+5.6
RERSciTech-C	3.05	-3.57	-.112	+6.3	+5.3
Ressources-A	20.91	+2.51	+.512	+8.5	+38.5
Rev àHautRend-A	10.03	-.39	-.039	+2.8	-.9
Rev court men-A	10.14	+.20	+.020	-.3	+4.6
Rev div-A	12.51	+.30	+.037	+3.6	+20.0
Revenu équil-A	12.38	+.19	+.023	+1.9	+13.4
RevenuMensuel-A	14.45	+.22	+.032	+3.3	+20.2
ScideSanté-C	7.11	-2.13	-.155	+6.2	+5.8
SciTech-C	3.13	-3.58	-.116	+6.3	+5.6

Suite à la page 7

FONDS COMMUNS DE PLACEMENT (revue hebdomadaire)

Suite de la page 6

Fonds	VANPA	Chg. %	Chg. $	1 m. %	1 an %
SélectGlo-C	8.00	-.30	-.024	+5.0	+14.3
Val s res can-A	15.85	+.19	+.029	+4.8	+24.2
ValS reAm-C	6.31	-1.94	-.124	+4.2	+3.2
TD MAP PORT INV					
P g-CrÉq	10.90	+.18	+.020	+2.8	+12.0
P g -CrAud	10.04	+.30	+.030	+3.4	+12.2
P g ReCrMo	11.27	—	—	+2.1	+10.9
P gCrBouMax	9.22	+.44	+.040	+4.3	+12.2
P RERg Rev	10.52	—	—	+1.3	+9.5
P RERgCrEq	11.14	+.27	+.030	+2.6	+12.4
Pg-Rev	10.99	-.09	-.010	+1.4	+10.0
PRERgCrAud	10.36	+.29	+.030	+3.3	+14.1
PRERgCrBoMa	9.86	+.51	+.050	+4.3	+14.4
PRERgReCrMo	11.26	+.09	+.010	+1.9	+10.9
TD MAP FDSMRT P					
P g FE CrAud	10.06	+.30	+.030	+2.9	+10.0
P g FE-CrÉq	10.79	+.19	+.020	+2.4	+9.7
P g FE-Rev	10.89	-.09	-.010	+1.4	+9.2
P g FEReCrMo	11.33	—	—	+2.1	+10.0
P gFECrBoMax	9.68	+.31	+.030	+3.9	+9.9
P RER gFERev	10.99	-.18	-.020	+1.2	+9.1
P RERgFECrÉg	11.03	+.18	+.020	+2.2	+10.9
PRERgFECrAud	9.95	+.30	+.030	+2.8	+11.6
PRERgFECrBm	9.68	+.52	+.050	+3.7	+12.4
REREgFEReCrMo	11.06	—	—	+1.8	+9.7
TD MAP IDX PINV					
P g ind-CrAu	10.32	+.29	+.030	+3.0	+10.4
P g ind-CrÉq	10.52	+.19	+.020	+2.3	+10.3
P g ind-Rev	10.53	-.09	-.010	+1.1	+10.0
P g ind CrBoMa	9.68	+.41	+.040	+3.8	+10.1
P RER g Ind Re	10.19	-.10	-.010	+.8	+9.8
P RER gIndCrAu	10.62	+.47	+.050	+3.0	+12.9
P RER gIndCrEq	10.42	+.19	+.020	+2.2	+11.7
P RERgInReCr-Mo	10.26	+.10	+.010	+1.5	+10.7
PRERgIndCrBoMa	10.18	+.59	+.060	+3.9	+14.4
PtCrMd&RIndGér	10.56	+.09	+.010	+1.7	+10.2
TD MAP PORT ADV					
P g -CrAud	11.01	+.29	+.031	+3.4	+12.2
P gCrBouMax	10.37	+.43	+.044	+4.4	+12.0
P RERgCrEq	11.49	+.25	+.028	+2.6	+12.4
PRERgCrAud	11.61	+.34	+.039	+3.4	+14.0
PRERgCrBoMa	10.80	+.57	+.061	+4.2	+14.4
PRERgReCrMo	11.24	+.07	+.007	+1.8	+10.8
RER TD-Rev-A	10.70	-.02	-.002	ND	ND
TD MAP FDSMRT A					
P g FE CrAud	10.57	+.27	+.028	+2.9	+10.1
P gFECrBoMax	9.86	+.37	+.036	+3.9	+9.9
PRERgFECrAud	11.24	+.31	+.035	+2.8	+11.7
PRERgFECrBm	10.53	+.47	+.049	+3.7	+12.5
RER FE TD rev-A	10.75	-.14	-.015	ND	ND
REREgFEReCrMo	11.28	-.01	-.001	+1.8	+9.7
RERgFECrEg	11.28	+.21	+.023	+2.2	+10.8
TD MAP IND EPT					
P g ind CrÉq-e	11.02	+.18	+.020	+2.3	+10.6
P g ind- Rev-e	10.43	-.10	-.010	+1.1	+10.3
P GéréCrAud-e	10.49	+.29	+.030	+3.1	+10.6
P gindCrBoMa-e	10.60	+.38	+.040	+3.8	+10.4
P gindReCrMo-e	11.29	+.09	+.010	+1.8	+10.6
P REgIndCrAu-e	10.73	+.37	+.040	+3.1	+13.3
P RER Cr In G-e	10.26	+.20	+.020	+2.2	+12.0
P RERgindRev-e	10.55	-.09	-.010	+.9	+10.1
PREgIndCrBoM-e	10.33	+.58	+.060	+3.9	+14.6
PREgIndReCrM-e	10.79	+.09	+.010	+1.5	+11.0
TD FONDS-E					
Ind amér-e $U	22.09	+.36	+.080	ND	ND
Ind canadien-e	17.51	+1.27	+.220	+5.2	+24.7
Ind des oblig-e	11.04	+.55	+.060	-.4	+10.1
Ind int-e	10.80	+1.22	+.130	+3.2	+11.3
Ind jap-e	8.69	+4.95	+.410	+1.0	-3.0
Ind RER amér-e	11.03	+.18	+.020	+3.6	+13.2
IndRER Nasdaq-e	4.44	-.89	-.040	+7.4	+14.2
TD IndAmér-e $C	26.38	-1.60	-.430	+3.7	+4.5
THALES C$ (n)					
BNP-Msrw N S1	10.63	—	—	+1.3	+1.7
BNP-Msrw N S2	10.62	—	—	+1.3	+2.6
BNP-Msrw N S3	10.54	—	—	+1.3	+2.7
SG-Cmpbll N S1	10.45	—	—	+1.4	+8.8
TA3-Cmpbll A C$	119.40	—	—	+1.2	+10.8
TA3-Hybr A C$	123.77	—	—	+1.2	+6.8
TA3-Msrw A C$	108.06	—	—	+1.2	+3.8
TA3-Sfgrd C$	105.80	—	—	+1.1	+3.0
THALES U$ (n)					
TA3-Msrw A US$	106.05	—	—	ND	ND
TA3-Sfgrd US$	107.38	—	—	ND	ND
THIRD CDN GEN (n)					
Thd Cdn Gen Inv	42.47	-2.28	-.990	ND	ND
TRADEX					
Action Mondial	11.83	+.14	+.016	+4.0	+9.2
Actions	15.98	+1.65	+.259	+3.2	+19.1
Obligations	10.45	+.78	+.081	-.2	+9.3
Cap Opp Tr	10.12	—	—	ND	ND
Div strat I	95.29	—	—	+1.4	+4.8
TREMONT CAPITAL U$ (n)					
Div Strat USI	77.46	—	—	+1.5	+5.2
TRIAX (IR/NPV) (n)					
Div Hi-Yield	12.15	+1.65	+.197	ND	ND
NM Tech Trust	3.95	-.25	-.010	ND	ND
TDK Resource	17.75	-.22	-.039	+14.9	+51.3
Triax CaRTS	22.10	+.41	+.090	ND	ND
Triax CaRTS III	21.37	+.71	+.150	ND	ND
Triax CaRTS Tec	21.18	+.62	+.130	ND	ND
Triax RLP	19.60	+2.21	+.423	ND	ND
Triax RLP 2	30.79	+2.14	+.646	+7.4	+34.0
TRIAX CAPITAL (n)					
Growth III	4.14	-.45	-.018	+.0	-2.3
Triax Growth	4.04	-.50	-.020	-.1	-4.2
Triax Growth II	4.12	-.46	-.018	.0	-2.5
				+5.3	+31.8
ZENITH FONDS (n)					
Zenith-Capital	8.36	—	—	-.5	-12.2
FONDS MONÉTAIRES					
Fonds	Cur.	Eff.	Chg %	Chg$1 m.	% an%
@RGENTUM					
Port titres CT	.87	.87	+61.1	+.33	+.7
ACUITE FONDS					
FMM	.65	.65	—	—	+.4
AEGON FNDS IMAXX					
Mar monetaire	1.37	1.38	—	-	+1.3
GESTION AGF					
Marché Monét	.96	.96	+6.67	+.06	+.9
MM U$	2.48	2.51	+2.06	+.05	+1.5
AIC SER REVENU					
MM	1.62	1.63	+.28	+.00	+1.5
MM Amér	2.28	2.31	+2.07	+.05	+1.3
AIM TRIMARK INVEST					
Marché mon can	1.18	1.19	-.34	.00	+1.2
AIM TRIMARK					
Intérêt-FS	1.57	1.59	+.50	+.01	+1.5
Intérêt-FSD	.71	.71	+1.11	+.01	+.6
MM Amer-FS	2.08	2.10	+3.82	+.08	+1.2
MM Amer-FSD	1.54	1.55	+5.21	+.08	+.9
ALTAMIRA					
B-Trésor	2.25	2.27	—	—	+2.1
ASSANTE-ARTISAN					
Rev fixe can	.89	.89	—	—	+1.3
ASSANTE-OPTIMA					
Mon Optima Str	2.23	2.26	-.22	-.01	ND
BANQUE NATIONALE					
B-Trés	1.94	1.96	+.52	+.01	+1.8
Gestion Trésor	2.56	2.59	+1.19	+.03	+2.4
Liquidité	2.36	2.39	+.85	+.02	+2.2
MM	1.68	1.69	+.60	+.01	+1.6
MM US	2.58	2.61	+3.61	+.09	+1.3
BEUTEL GOODMAN (n)					
MM	1.91	1.93	—	—	+1.9
BMO MUTUAL FUNDS					
FMM	1.47	1.48	-.68	-.01	+1.4
FMM $ US	2.30	2.33	+2.68	+.06	+1.3
FMM Air Miles	1.43	1.44	+3.62	+.05	+1.3
Prest FMM	2.27	2.30	—	—	+2.1
BRANDES					
Mar mon can	1.31	1.32	+1.55	+.02	+1.2
CARTIER FONDS					
FMM	1.12	1.13	-8.20	-.10	+1.4
CI FUNDS INC.C$					
CI FMM	1.59	1.60	+.13	+.00	+1.4
CI FUNDS U$					
CI FMM US	2.47	2.50	+4.57	+.11	+1.5
CIBC PLACEMENTS					
B-Trés cdn	1.47	1.48	-.07	.00	+1.3
FMM	1.47	1.48	+.04	+.00	+1.3
FMM $US	2.43	2.46	+.15	+.00	+1.4
FMM $US 1MM	2.69	2.73	—	—	ND
FMM $US 3MM	2.79	2.83	—	—	ND
FMM $US 500	2.63	2.66	—	—	ND
FMM 1MM	2.25	2.27	—	—	ND
FMM 3MM	2.36	2.39	—	—	ND
FMM 500	2.14	2.16	—	—	ND
Pr bons Tré 1MM	2.24	2.26	—	—	ND
Pr bons Tré 3MM	2.37	2.40	—	—	ND
Pr bons Tré 500	2.13	2.15	—	—	ND
Priv bons Trés	1.97	1.99	+.11	+.00	+1.9
CLARINGTON CDN$					
FMM	1.78	1.80	-1.11	-.02	+1.7
CREDENTIAL FUNDS					
FMM	1.26	1.27	+3.28	+.04	+1.2
DESJARDINS					
FMM	1.52	1.53	-.20	.00	+1.4
DYN REVENU					
MarchéMonétaire	1.22	1.23	+.83	+.01	+1.1
E&P-ADVISOR					
Monétaire	1.50	1.51	-4.46	-.07	+1.7
E&P-D CLASS					
Monétaire	.51	.51	-31.0	-.23	+1.0
EVOLUTION -FONDS					
Marché monét	1.40	1.41	+7.44	+.10	+1.3
FIDELITY C$ SR-A					
FMM Can	1.52	1.53	-5.59	-.09	+1.3
FIDELITY SER B C$					
FMM Can B	1.90	1.92	+1.60	+.03	ND
FIDELITY SER B U$					
US FMM B	2.76	2.80	+3.76	+.10	ND
FIDELITY U$ SR A					
US FMM	2.45	2.48	+4.70	+.11	+1.3
FRKTMP-BSTT-F C$					
MM	2.17	2.19	+.46	+.01	+2.0
FRKTMP-BISSETT-A					
MM	1.64	1.65	+.61	+.01	+1.5
FRKTMP-FRKLN U$					
MM	2.34	2.37	+2.63	+.06	+1.3
FRKTMP-TMPLTNC$					
B-Trés	1.84	1.86	+1.66	+.03	+1.7
GBC FONDS (n)					
MM	2.01	2.03	—	-	+1.7
GGOF INC-CLS					
M moné can	1.79	1.81	—	—	+1.6
RER M mo amér	2.56	2.59	+2.40	+.06	+1.6
GGOF REVENU-MUT					
M moné can	1.16	1.17	—	—	+1.0
RER M mo amér	2.29	2.32	+2.23	+.05	+1.2
FONDS HARTFORD					
APSF S1 12M A	4.00	4.08	—	—	ND
APSF S1 12M B	4.00	4.08	—	—	ND
APSF S1 12M D	4.00	4.08	—	—	ND
APSF S3 6M A	7.00	7.25	—	—	ND
APSF S3 6M B	7.00	7.25	—	—	ND
APSF S3 6M D	7.00	7.25	—	—	ND
MM A	1.70	1.71	+14.0	+.21	ND
MM B	1.31	1.32	-2.24	-.03	+1.2
MM D	1.49	1.50	—	—	+1.4
HATHAWAY FONDS					
Marché mon	1.22	1.23	+.83	+.01	+1.1
HSBC FDS-CONS C$					
MM $ Amér Adv	2.26	2.29	+.44	+.01	ND
Monét can CS	1.72	1.73	+1.18	+.02	ND
HSBC INV SER C$					
MM $ Amér Inv	2.29	2.32	+2.23	+.05	+1.3
MM Can I	1.72	1.73	+1.78	+.03	+1.6
HSBC GESTION COM					
Gc mar moné cdn	2.57	2.60	+.78	+.02	ND
IA FONDS MUTUELS					
IA MMF	1.83	1.84	+1.55	+.03	+1.7
INTEGRA FUNDS (n)					
Court Terme	1.51	1.52	+.98	+.01	ND
INVESTORS					
MM Cdn	1.53	1.54	—	-	+1.3
MM E-U	2.43	2.46	+1.25	+.03	+1.5
Premium MMF	1.98	2.00	-.50	-.01	+1.9
LEGG MASON P.I.					
T-Plus	2.11	2.14	-1.40	-.03	+2.2
MAC MAXXUM P					
Maxxum MMF	1.93	1.95	-1.53	-.03	ND
MACKENZIE SENT C$					
Gest l'enc In	2.01	2.03	—	—	+1.9
Marché Monet A	1.43	1.44	+1.42	+.02	+1.3
Marché Monet B	1.65	1.66	—	—	ND
MAVRIX FONDS					
MM	1.77	1.78	—	-	+1.6
MAWER INVEST MGMT					
Cdn MMF	1.70	1.71	+.59	+.01	+1.6
MACKENZIE MAXXUM					
Maxxum MMonét	1.68	1.69	-.59	-.01	+1.5
MCLEAN BUDDEN (n)					
Monétaire	2.01	2.02	-3.51	-.07	+1.9
MB POOLED (n)					
marché mon	2.59	2.62	+.23	+.01	ND
MD (GESTION)					
Monétaire MD	2.04	2.06	-.97	-.02	+1.9
MERITAS SRI					
MM	1.68	1.69	-2.89	-.05	+1.6
MIDDLEFIELD (n)					
Marché monét	1.57	1.58	+2.17	+.03	+1.7
MONTRUSCO C$					
T-Max	2.37	2.40	-.71	-.02	ND
NORBOURG					
Norbourg MM	.54	.54	-20.0	-.14	+1.8
NORDOUEST					
Marché mon	1.88	1.89	-.42	-.01	+1.8
NORTH GROWTH (n)					
Cdn MMF	2.26	2.29	—	—	ND
PHN GROUP					
MMF A	2.03	2.05	+1.00	+.02	+2.0
US MMF A	2.69	2.73	-.37	-.01	+1.9
PHN GROUP SER O					
MMF O	2.53	2.56	+.40	+.01	ND
US MMF O	3.39	3.45	+.89	+.03	ND
PRIMERICA CONC					
Pt Can Mar Mn	.69	.69	+11.2	+.07	+.6
THE PUTNAM FUNDS					
Cdn MMF	1.47	1.48	-.34	-.01	+1.3
QUADRUS INVEST					
MMF (MX)	1.68	1.69	-1.75	-.03	+1.6
FONDS R					
Marché monét	1.38	1.39	+.68	+.01	+1.2
R Corp Treas B	2.09	2.11	-.75	-.02	ND
R CorpTreasuryA	1.93	1.95	-.71	-.01	+1.9
RADIANT PORT					
Marché mon	1.22	1.23	+.83	+.01	+1.1
RBC-RBC MUTUAL					
B-TCan	1.62	1.64	-.04	.00	+1.5
MM $US	2.38	2.41	+1.81	+.04	+1.3
MM Plus	2.32	2.34	+.41	+.01	+2.2
MMCan	1.70	1.71	+.71	+.01	+1.6
RENAISSANCE					
Bons Trésor can	1.27	1.28	+75.7	+.55	+1.1
M monét amér	2.38	2.41	+75.8	+1.03	+1.3
M monét can	1.54	1.55	+.15	+.00	+1.5
SAXON					
MM	1.96	1.98	-2.97	-.06	ND
SCEPTRE FUNDS					
MMF	1.75	1.76	+2.94	+.05	+1.7
FONDS SCOTIA					
Bons du Trésor	1.39	1.40	-1.02	-.01	+1.3

Fonds	VANPA	Chg. %	Chg. $	1 m. %	1 an %
CanAm M.Mon $US	2.39	2.42	+.53	+.01	+1.4
Marché Mon	1.42	1.43	+.06	+.00	+1.5
PBT100	1.97	1.99	+.17	+.00	+1.9
PBT1MM	2.35	2.38	+.14	+.00	ND
PBT250	2.19	2.21	+.16	+.00	ND
SEI INV-I CL (n)					
MM	1.77	1.79	-1.12	-.02	+1.8
SEI INV-O CL (n)					
MM	2.31	2.34	-.43	-.01	+2.4
SEI INV-P CL (n)					
MM	1.78	1.80	-.56	-.01	+1.8
SENTRY SEL CAP					
MM	1.89	1.91	—	—	+1.3
STANDARDLIFE A					
Marché mon A	1.71	1.72	—	-	+1.5
STANDARDLIFE L					
MM L	1.71	1.72	—	-	+1.5
STANDARDLIFE E					
Marché mon E	1.71	1.72	—	-	+1.6
STANDARDLIFE SF					
MMF SF	1.62	1.63	—	-	+1.3
STONE FUNDS SER A					
Principal MM	1.62	1.63	+30.6	+.38	+1.3
TALVEST					
MM	1.58	1.59	-.69	-.01	+1.4
TD INVEST SERIES					
Bons de T can-I	1.61	1.62	+.63	+.01	+1.5
Marché m can-I	1.69	1.70	—	—	+1.6
MarchéMonPlus-I	2.32	2.35	—	—	+2.2
MarM amér U$-I	2.40	2.43	+4.35	+.10	+1.4
TD ADV SERIES					
MarM amér U$-P	3.01	3.05	+3.08	+.09	ND
MMCanadien-C	1.41	1.42	-.70	-.01	+1.3
AUTONOMES MONÉTAIRES					
Fonds	vanpa	Chg %	Chg$1	m.%1	an%
AIC DIST-GAR 75%					
Avantage Univer	3.11	—	—	+3.6	+5.0
Cible Amer	6.31	-.16	-.010	+1.0	+2.8
Dist ac Mondial	3.03	+.33	+.010	+1.0	+1.7
Dist av amér	4.72	-.63	-.030	+3.9	+.0
Dist Av II	4.63	-.86	-.040	+5.6	+12.1
Dist Can Divers	5.77	-.17	-.010	+2.5	+8.1
Dist mar Mon	5.88	—	—	+.2	+1.2
Dist Valeur	3.27	-1.80	-.060	+3.0	-.6
Divers Univers	2.53	+.80	+.020	+.8	+4.1
Équil amer 75%	4.38	-.68	-.030	+1.8	+1.4
Équil can 75%	5.87	+.69	+.040	+4.7	+20.0
AIC DIST-GAR100%					
Avantage Univer	2.94	—	—	+3.5	+3.5
Cible Amer	6.05	—	—	+.8	+1.2
Dist Act Mond	2.85	+.35	+.010	+.7	+.4
Dist av Amér	4.51	-.66	-.030	+3.8	-1.3
Dist Avant II	4.41	-.90	-.040	+5.6	+10.6
Dist Can Divers	5.41	—	—	+2.5	+6.7
Dist mar Mon	5.75	—	—	.0	+.5
Dist valeur	3.09	-1.59	-.050	+2.9	-2.1
Divers Univers	2.40	+.84	+.020	+.8	+2.6
Équil amer 100%	4.12	-.96	-.040	+1.7	+.0
Équil can 100%	5.52	+.73	+.040	+4.4	+18.4
AIM SEG					
Can croiss Sél	8.16	+.46	+.037	+3.4	+12.7
Dist CroiSélect	7.05	-1.14	-.081	+4.7	+5.6
Dist équ Sélect	6.83	+.69	+.047	+2.0	+9.2
Dist oblig can	7.38	+.26	+.019	-.2	+8.7
BPI HéRITAGE (T) (n)					
BPI DistActAmér	11.91	-1.57	-.190	+4.4	+6.6
CI Exp II	9.15	-1.61	-.150	+5.4	+14.7
Dist Act Int II	10.13	+2.01	+.200	+3.2	+3.9
Dist Act Mnd II	9.42	+.64	+.060	+3.3	+4.0
Mar Mon Seg II	11.96	—	—	+.0	+.5
Oblig Can II	13.50	+.52	+.070	-.2	+6.8
Sig DisRevÉlBII	19.80	—	—	+4.0	+23.1
Sig dist can II	12.94	+1.41	+.180	+5.6	+22.1
Sig DistCanSél	24.01	+1.35	+.320	+5.6	+22.2
Sig Div II	17.05	+.77	+.130	+2.5	+13.0
Sig Equ can II	14.72	+1.10	+.160	+3.9	+17.4
Sig RevElev II	21.79	-.05	-.010	+3.9	+23.1
CANLIFE PRIVATE					
Accent Europe20	12.63	+.52	+.065	+3.7	+20.9
Dev étrang Pl	11.85	+.19	+.022	-.7	+7.0
Gest dev Plus	10.13	+.46	+.046	-.2	-.4
VIS resMond (L)	7.39	+.49	+.036	+1.1	-1.5
CANADA-VIE					
Act mondial	54.65	+.88	+.475	+2.9	+1.6
Actions can	217.99	+.84	+1.81	+5.9	+24.0
Actions euro	18.20	+1.06	+.191	+3.1	+15.4
Cdn Equity	10.99	+.73	+.079	+5.0	+21.9
Far East Equity	9.03	-1.38	-.126	+5.5	+17.2
Gestion placem	50.20	+.20	+.101	+2.4	+11.6
Haut Rev Div	23.27	+.32	+.074	+4.2	+20.5
MM	77.78	+.02	+.016	+.1	+.9
Oblig intern	14.59	-.20	-.028	-1.2	-4.8
Revenu Fixe	135.59	-.33	-.452	-.6	+7.9
US Growth Lead	5.45	-1.04	-.057	+4.0	+3.6
CAN VIE GEN					
Act Can (B)	17.11	-.56	-.096	+5.0	+21.5
Act Cdn (AGF)	19.47	-.04	-.007	+6.2	+23.7
Act Cdn (L)	12.96	+.84	+.107	+5.9	+24.0
Act Cdn (T)	16.13	+.25	+.039	+2.9	+11.5
Act Cdn (TE)	15.60	+.02	+.003	+1.6	+8.5
Act Euro	8.83	+1.06	+.092	+3.1	+15.4
Act Md (AIC)	6.41	+.38	+.024	+.8	+2.0
Act Mond (L)	6.58	+.88	+.057	+2.9	+1.6
Act Mond (T)	14.26	-.13	-.018	+3.6	+5.4
Act Mond (TE)	9.95	+.96	+.094	+3.1	+10.9
Act NAmér (E)	4.55	-.94	-.043	+4.7	+3.1
Act val can (L)	13.61	+.40	+.054	+3.9	+20.7
Can moy cap (G)	13.28	-.72	-.095	+4.9	+25.8
Cdn Equ Growth	13.64	+1.25	+.168	+4.8	+24.2
Cdn Equity	11.11	+.73	+.080	+5.0	+21.9
Cdn Harbour(CI)	20.77	+1.46	+.298	+4.5	+23.3
Cr amér (AGF)	4.65	-.67	-.031	+5.1	+3.3
Cr rev cn (AGF)	13.82	-.48	-.066	+3.9	+13.0
Cro Can (AIM)	12.77	+.53	+.067	+6.1	+30.8
Croissance (E)	11.23	+.89	+.098	+4.7	+17.2
Dividendes	14.33	-.15	-.021	+4.3	+20.6
Équilibré (B)	13.79	-.43	-.059	+2.6	+13.3
Équilibré (E)	11.62	+.17	+.019	+2.8	+13.7
Équilibré (T)	17.90	-.14	-.025	+1.0	+11.0
Far East Equity	8.92	-1.38	-.124	+5.5	+17.2
Front Nord (F)	20.64	+.60	+.123	+6.0	+24.6
Gest Place (L)	11.64	+.20	+.023	+2.4	+11.6
Glo Future	10.86	+.22	+.023	+3.8	+7.0
Govt Bond	12.02	-.16	-.019	-.4	+3.3
Harbour C&R(CI)	16.99	+.97	+.163	+3.3	+17.7
Haut Rev Div(L)	22.65	+.32	+.072	+4.2	+20.5
Idx Equil(TDCQ)	12.70	+.19	+.024	+2.4	+11.8
Income (E)	13.00	-.31	-.040	-.5	+6.6
Ind Ac Am(TDCQ)	7.27	-.67	-.049	+3.7	+2.4
Ind Ac Md(TDCQ)	8.60	+1.70	+.143	+2.9	+8.7
Ind AcCdn(TDCQ)	16.04	+.66	+.104	+5.1	+22.1
Ind ObCdn(TDCQ)	13.44	-.31	-.041	-.5	+8.1
MM (L)	11.59	+.02	+.002	+.1	+.9
MM SC (L)	11.90	+.03	+.003	+.1	+1.4
Oblig Int (L)	9.41	-.20	-.018	-1.2	-4.8
Pet Cap (B)	24.70	-.57	-.141	+7.2	+36.1
Port Intl (F)	9.48	+.58	+.054	+4.4	+9.3
Rép accéléré	12.81	+.32	+.040	+3.7	+16.6
Rép accéléré NE	12.78	+.25	+.032	+3.9	+16.0
Rép Act Cdn (F)	15.49	-.01	-.002	+3.6	+16.8
Rép énerg NE	12.25	+.11	+.013	+4.3	+14.5
Rép énergique	12.95	+.35	+.044	+4.8	+19.7
Rép équ NE	12.35	+.15	+.018	+2.8	+13.7
Rép équilibré	12.28	+.18	+.021	+2.5	+13.4
Rép modéré	11.45	-.05	-.005	+1.4	+9.4
Rép modéré NE	11.48	-.04	-.004	+1.6	+9.5
Rép prudent	11.16	-.19	-.021	+.7	+8.5
Rép prudent NE	11.20	-.17	-.019	+.9	+8.6
Ress can (M)	15.69	+1.43	+.220	+5.3	+26.1
Revenu Fixe (B)	12.94	-.33	-.042	-.4	+7.8
Revenu Fixe (L)	13.52	-.33	-.045	-.6	+7.9
US Gro Leaders	5.51	-1.04	-.057	+4.0	+3.6
Vl amér	8.28	-.42	-.034	+5.1	+9.1
FPG ÉquCan Sign	13.20	+1.15	+.150	+3.9	+18.6
FPG équil int	10.24	+.10	+.010	+2.4	+5.3
FPG Harbour	14.72	+2.15	+.310	+4.4	+23.1
FPG mondial	10.75	+.66	+.070	+3.2	+8.0
FPG oblig can	11.67	+.52	+.060	-.2	+7.5
FPG RER ach am	8.67	-1.48	-.130	+4.6	+7.3
FPG RER am Syn	8.65	-1.26	-.110	+4.0	+14.1
FPG RER EcDe-Mon	9.36	+.43	+.040	+2.9	+3.2
FPG RER équ int	10.15	—	—	+2.2	+5.0
FPG RER mnd	10.69	+.66	+.070	+3.2	+7.7
FPG rev&cr Harb	13.90	+1.46	+.200	+3.2	+18.0
FPG revenu can	13.31	+.99	+.130	+2.5	+15.1
FPG valeur mond	10.29	+.19	+.020	+3.1	+1.6
Sign FPG rev él	17.96	—	—	+4.0	+24.2
CI-SUNWISE I 100% (n)					
Act Can CI	17.75	+.51	+.090	+5.1	+22.9
Act Mond CI	8.82	+.23	+.020	+3.1	+1.8
CI Cdn Bond	13.30	+.45	+.060	-.3	+7.4
CI Cdn Sel Bd	12.80	+.47	+.060	-.3	+7.4
CI d'actions am	6.88	-1.29	-.090	+3.8	+14.7
CI Port mond cr	11.23	+.36	+.040	+3.1	+11.1
CICdnSpBond	13.35	+.45	+.060	-.3	+7.4
Dividendes CI	14.23	+.78	+.110	+2.5	+13.5
Dyn Power Am Gr	6.06	-1.78	-.110	+7.4	+5.2
Fid Croiss Amér	7.90	-1.00	-.080	+6.3	+8.9
Fid Front Nord	19.47	+.57	+.110	+5.9	+24.1
Fid Port Intl	9.27	+.54	+.050	+4.4	+8.7
FidRepActCan	15.14	—	—	+3.6	+16.6
HarbourGro&In	12.72	+1.44	+.180	+3.3	+17.9
Mac Cun Cdn Bal	15.05	+.07	+.010	+2.2	+10.5
Mac Cun Cdn Sec	18.65	-.05	-.010	+2.2	+14.2
MM CI	11.66	+.09	+.010	+.1	+1.1
Part Can CI	16.80	+1.39	+.230	+5.8	+23.0
Plac Can CI	20.60	+.49	+.100	+5.0	+23.1
PoCanCrMax CI	13.76	+.66	+.090	+4.5	+18.0
PoCanCroiss CI	14.59	+.62	+.090	+3.7	+15.9
Port RevCan CI	13.86	+.29	+.040	+1.4	+10.0
PortPlPrCanCI	13.82	+.29	+.040	+2.5	+11.9
Pt Can Equil CI	14.11	+.43	+.060	+3.2	+14.0
Sign Sel Cdn	14.75	+1.44	+.210	+5.8	+23.1
Tri Can Cr Se	17.86	+.28	+.050	+3.4	+13.3
Tri Cr Sél	13.98	-.29	-.040	+4.7	+5.9
Val Amér CI	9.08	-1.20	-.110	+3.8	+14.7
CI Act Can 75%	18.07	+.50	+.090	+5.2	+23.8
CI act EU 75%	7.47	-1.19	-.090	+3.8	+15.5
CI Act mond 75%	9.36	+.32	+.030	+3.2	+2.7
CI can cr 75%	14.96	+.67	+.100	+3.7	+16.5
CI Can CrMax75%	14.62	+.76	+.110	+4.6	+18.8
CI can équ 75%	14.56	+.48	+.070	+3.2	+14.5
CI Cdn Bnd	13.57	+.44	+.060	-.3	+7.6
CI Cdn Sel Bd	12.57	+.48	+.060	-.2	+7.6
CI Fond div 75%	14.51	+.76	+.110	+2.6	+13.8
CI mar mon 75%	11.76	—	—	+.1	+1.3
CI Mon Cr 75%	12.34	+.24	+.030	+3.4	+12.1
CI Part can 75%	17.75	+1.43	+.250	+5.8	+23.9
CI Pla can 75%	21.18	+.47	+.100	+5.1	+23.9
CI PlprudCan75%	13.96	+.36	+.050	+2.4	+12.3
CI rev can 75%	14.09	+.28	+.040	+1.4	+10.4
CI val amér 75%	9.00	-1.21	-.110	+3.8	+15.5
Dyn Power Am Gr	6.45	-1.98	-.130	+7.4	+5.9
Fid Cr Amér 75%	8.53	-1.04	-.090	+6.3	+9.7
Fid Front N 75%	20.55	+.59	+.120	+6.0	+25.0
Fid Intl 75%	9.77	+.51	+.050	+4.4	+9.6
FidRepActCan75%	15.68	—	—	+3.6	+17.0
Mac Cun Cdn Bal	15.45	+.13	+.020	+2.3	+11.0
Mac Cun Cdn Sec	19.56	-.05	-.010	+2.3	+15.0
Sig Sel Cdn 75%	15.52	+1.37	+.210	+5.8	+23.8
SW I crreHar75%	13.14	+1.31	+.170	+3.3	+18.4
Tri CanCrSl75%	18.53	+.27	+.050	+3.5	+14.1
Tri Cr Sél 75%	14.76	-.27	-.040	+4.8	+6.8
Tri obl can 75%	13.47	+.52	+.070	-.2	+7.7
CI-SUNWISE II (B) (n)					
AIC Cible Am	10.62	+.19	+.020	+1.2	+3.2
AIC Cible Am	11.15	-1.41	-.160	+2.6	+9.3
AIM Ct Dist Can	15.48	+.06	+.010	+5.4	+29.3
CI act can	13.73	+.51	+.070	+5.1	+23.9
CI Act Intl	9.84	+.31	+.030	+3.2	+2.8
CI Act Mond	9.07	-2.05	-.190	+4.2	+8.5
CI CaRepStrat	13.81	+.51	+.070	+2.9	+15.1
CI Cat Eco DmMd	9.73	+.31	+.030	+3.1	+4.5
CI Cdn Bond	11.27	+.54	+.060	-.3	+7.7
CI Dividendes	13.68	+.74	+.100	+2.6	+13.9
CI Gl Cons Port	13.08	+.31	+.040	+2.6	+12.4
CI Glo Bal Port	13.21	+.30	+.040	+3.1	+12.4
CI Global Bond	9.34	-.11	-.010	-1.1	-2.4
CI II Harbour	14.90	+2.12	+.310	+4.5	+23.9
CI Intl	15.83	+2.06	+.320	+3.3	+7.8
CI Intl Bal	12.34	—	—	+2.4	+5.7
CI Intl Value	10.48	+1.16	+.120	+2.6	+5.2
CI MM	10.55	—	—	+.1	+1.2
CI Mond	10.67	+.76	+.080	+3.3	+8.7
CI Obl CT	11.06	+.18	+.020	-.4	+3.4
CI place can	16.07	+.50	+.080	+5.1	+23.9
CI pt can con	12.77	+.31	+.040	+2.5	+12.6
CI pt can cro	13.28	+.61	+.080	+3.8	+16.6
CI pt can équ	12.61	+.40	+.050	+3.2	+14.7
CI Pt Md Cr	11.08	+.27	+.030	+3.4	+12.1
CI pt rev can	12.66	+.32	+.040	+1.4	+10.2
CI Rev & Cr	13.93	+1.38	+.190	+3.3	+18.5
CI Sign Div	13.17	+.84	+.110	+2.4	+13.4
CI Sign Rv Él	17.60	—	—	+4.1	+24.4
CI SigSelCdn	15.11	+1.41	+.210	+5.8	+23.8
CI Syn Amer	13.12	-1.13	-.150	+4.1	+15.0
CI Syn Glo	9.52	+.42	+.040	+4.4	+15.7
CI Syncan	12.82	+.79	+.100	+4.5	+26.6
CI val amér	10.05	-1.18	-.120	+3.9	+15.7
CI val fid Cat	9.69	-2.12	-.210	+4.2	+8.6
CICdnPreBo	11.93	+.51	+.060	-.3	+7.8
CISigCdBal	13.08	+1.16	+.150	+3.9	+19.3
Dyn Power Am Gr	7.71	-1.78	-.140	+7.4	+14.2
Fid Cro Amér	8.87	-1.00	-.090	+6.5	+9.7
Fid Fr Nord	14.30	+.56	+.080	+5.9	+24.8
Fid Nord (B)	10.45	-.67	-.070	ND	ND
Fid Port Intl	9.99	+.60	+.060	+4.3	+9.7
Fid Rép Can	13.08	—	—	+3.6	+17.2
Fid Rép Mond	9.67	+.21	+.020	+2.8	+4.6
Glo Max Gro Pt	14.06	+.21	+.030	+4.0	+12.9
Ind Act Can (B)	14.03	+.65	+.090	+5.1	+21.9
Ind Am (B)	8.02	-.62	-.050	+3.6	+2.6
Ind Obl (B)	12.20	-.25	-.030	-.5	+8.9
Mac Cun Cdn Bal	12.07	—	—	+2.3	+10.1
Mac Cun Cdn Sec	12.84	—	—	+2.3	+14.9
Pt Can Cr Max	12.49	+.73	+.090	+4.6	+18.8
Tri Cro Sél	11.25	-.27	-.030	+4.7	+7.1
Tri Soc Amér	8.36	-.71	-.060	+3.8	+1.3
Trimark Cr Rev	13.52	-.07	-.010	+1.0	+11.7
Trimark Md Eq	13.78	-.29	-.040	+2.1	+8.2
Val Mond (B)	8.82	+.34	+.030	+3.1	+2.8
			+.100	+2.6	+13.8
CI Gl Cons Port	13.16	+.30	+.040	+2.6	+12.3
CI Gl olig	9.26	—	—	-1.0	-2.4
CI Glo Bal Port	13.18	+.30	+.040	+3.1	+12.3
CI Global	9.34	+.43	+.040	+4.5	+15.4
CI Harbour	14.67	+2.16	+.310	+4.5	+23.4
CI Intl	15.52	+2.04	+.310	+3.3	+7.4
CI Intl Bal	12.26	—	—	+2.4	+5.7
CI Intl Value	10.25	+1.18	+.120	+2.6	+5.0
CI MM	10.53	—	—	+.1	+1.2
CI Obl CT	10.99	+.18	+.020	-.4	+3.2
CI place can	15.85	+.51	+.080	+5.1	+23.4
CI pt can con	12.60	+.32	+.040	+2.5	+12.5
CI pt can cro	13.12	+.61	+.080	+3.8	+16.2
CI pt can équ	12.51	+.48	+.060	+3.2	+14.6
CI Pt Md Cr	10.88	+.37	+.040	+3.2	+11.8
CI pt rev can	12.56	+.32	+.040	+1.4	+10.1

Fonds	VANPA	Chg. %	Chg. $	1 m. %	1 an %
CI Rev & Cr	13.77	+1.40	+.190	+3.3	+18.4
CI sig can Eql	12.95	+1.17	+.150	+3.9	+19.1
CI Sign Div	13.17	+.84	+.110	+2.4	+13.4
CI Sign Rv Él	17.45	+.06	+.010	+4.1	+24.3
CI Syn Amer	12.98	-1.14	-.150	+4.1	+14.6
CI Synergy can	12.87	+.78	+.100	+4.4	+23.4
CI Val Catégori	9.65	-2.13	-.210	+4.2	+8.2
CI Val Mnd (C)	8.72	+.23	+.020	+3.2	+2.6
CI valeur amér	9.90	-1.20	-.120	+3.8	+15.0
Dyn Power Am Gr	7.61	-1.93	-.150	+7.4	+13.8
Fid Cro Amér	8.81	-1.12	-.100	+6.4	+9.2
Fid EtoileNrd C	10.42	-.57	-.060	ND	ND
Fid Fr Nord	14.07	+.57	+.080	+5.9	+24.5
Fid Port Intl	9.81	+.62	+.060	+4.3	+9.3
Fid Rép Can	12.97	—	—	+3.6	+17.1
Fid Rép Mond	9.59	+.21	+.020	+2.8	+4.5
Glo Max Gro Pt	14.15	+.21	+.030	+4.0	+12.5
Ind Act Can (C)	13.81	+.66	+.090	+5.1	+21.8
Ind Obl Can (C)	12.17	-.25	-.030	-.5	+8.8
Mac Cun Cdn Bal	11.95	—	—	+2.2	+10.0
Mac Cun Cdn Sec	12.62	—	—	+2.2	+14.5
Pt Can Cr Max	12.22	+.66	+.080	+4.5	+18.3
sig sel canadie	14.86	+1.36	+.200	+5.8	+23.4
SL act can	13.50	+.52	+.070	+5.1	+23.4
Tri Cro Sél	11.06	-.27	-.030	+4.6	+6.6
Tri Soc Amér	8.22	-.72	-.060	+3.7	+1.0
Trimark Cr Rev	13.38	-.07	-.010	+1.0	+11.6
Trimark Md Éq	13.72	-.29	-.040	+2.2	+8.1
US Mkt Index	7.84	-.63	-.050	+3.5	+2.2
CI-SUNWISE II FULL (n)					
AIC Can div (F)	10.85	-1.45	-.160	+2.6	+8.7
AIC Cible Am	10.36	+.10	+.010	+1.1	+2.4
AIM Ct Dist Can	15.08	+.07	+.010	+5.3	+28.4
CI MM (F)	10.53	—	—	+.1	+1.1
CI Val mond (F	8.60	+.35	+.030	+3.2	+2.1
CI act can (F)	13.33	+.45	+.060	+5.1	+23.0
CI Act Intl (F)	9.59	+.21	+.020	+3.2	+2.0
CI can cons F	12.52	+.32	+.040	+2.4	+12.0
CI Can Cr Max	12.08	+.67	+.080	+4.6	+18.1
CI can rép stra	13.52	+.52	+.070	+2.8	+14.6
CI Can sup obl	11.77	+.43	+.050	-.3	+7.4
CI Cat Eco DmMd	9.58	+.31	+.030	+3.0	+4.0
CI Cons mond F	12.89	+.31	+.040	+2.6	+11.9
CI CroissMaxMon	14.00	+.21	+.030	+3.9	+12.0
CI dividendes F	13.52	+.67	+.090	+2.5	+13.5
CI Eq intl (F)	12.16	+.08	+.010	+2.3	+5.2
CI Eq mond (F)	13.15	+.31	+.040	+3.1	+11.9
CI II cr mond F	8.84	-2.21	-.200	+4.1	+7.7
CI II Harbour F	14.49	+2.11	+.300	+4.5	+23.0
CI Intl (F)	14.28	+2.00	+.280	+3.3	+6.9
CI Intl Value	10.11	+1.20	+.120	+2.6	+4.4
CI Ob can (F)	11.23	+.54	+.060	-.3	+7.6
CI Ob mond (F)	9.20	-.11	-.010	-1.0	-2.5
CI Obl CT	10.93	+.18	+.020	-.4	+3.0
CI place can F	15.74	+.51	+.080	+5.0	+23.1
CI pt can cro	13.01	+.62	+.080	+3.8	+15.9
CI pt can équ	12.34	+.49	+.060	+3.2	+14.2
CI Pt Md Cr	10.80	+.28	+.030	+3.3	+11.4
CI pt rev can	12.51	+.24	+.030	+1.4	+10.1
CI Rev & Cr	13.66	+1.41	+.190	+3.2	+17.9
CI Sign div (F)	13.17	+.77	+.100	+2.5	+13.3
CI Sign éq can	12.83	+1.18	+.150	+3.9	+18.8
CI Sign Rv Él	17.33	—	—	+4.0	+24.1
CI SignSelCan F	14.66	+1.38	+.200	+5.7	+22.9
CI Syn Amer F	12.63	-1.17	-.150	+4.0	+14.1
CI Syn Cdn	12.22	+.74	+.090	+10.0	+27.2
CI Syn Global	9.24	+.33	+.030	+4.4	+14.7
CI val amér	9.78	-1.11	-.110	+3.8	+14.6
CI ValFidCaté F	9.43	-2.18	-.210	+4.1	+7.8
CI Fond mond F	10.36	+.78	+.080	+3.2	+7.7
Dyn Power Am Gr	7.54	-1.95	-.150	+7.3	+13.4
Fid Cro Amér	8.66	-1.03	-.090	+6.4	+8.9
Fid EtoileNrd P	10.52	-.66	-.070	ND	ND
Fid Fr Nord	13.78	+.58	+.080	+5.9	+24.1
Fid Port Intl	9.75	+.52	+.050	+4.3	+9.0
Fid Rép Can	12.85	—	—	+3.6	+16.7
Fid Rép Mond	9.48	+.32	+.030	+2.7	+4.1
Ind Act Can (F)	13.65	+.66	+.090	+5.1	+21.4
Ind mar amér F	7.80	-.64	-.050	+3.5	+1.8
Ind oblig (F)	12.10	-.33	-.040	-.5	+8.9
Mac Cun Cdn Bal	11.85	+.08	+.010	+2.3	+9.6
Mac Cun Cdn Sec	12.50	—	—	+2.2	+14.0
Tri Cro Sél	10.98	-.27	-.030	+4.6	+6.2
Tri Soc Amér	8.13	-.73	-.060	+3.8	+.6
Trimark Cr Rev	13.25	-.15	-.020	+1.0	+11.3
Trimark Md Éq	13.63	-.29	-.040	+2.1	+7.7
CI-CLARICA PDG (n)					
A non RER Pa-A	11.15	+2.76	+.300	+3.9	+7.6
Act mond	13.24	+.76	+.100	+3.4	+9.2
Act RER Pac-Asi	11.96	+2.84	+.330	+3.9	+7.6
Actions	31.88	+.82	+.260	+4.4	+25.1
Actions amé	22.94	-2.09	-.490	+4.2	+8.6
Croissance	41.06	-1.58	-.660	+5.6	+17.9
Dividendes AGF	13.04	+.77	+.100	+2.5	+13.2
Équilibré	33.59	+1.17	+.390	+4.0	+19.3
Euro Crois	10.96	+.74	+.080	+5.0	+14.4
FMM	1.16	—	—	.0	+1.8
Obliga	31.16	+.52	+.160	-.1	+7.9
Pet Cap US	20.28	-2.50	-.520	+4.1	+12.0
CI-CLARICA PORT					
act amé BPI	7.50	-1.57	-.120	+4.6	+7.3
act ame BPI A	7.50	-1.57	-.120	+4.6	+7.3
Act Cdn Tri A	16.54	+.24	+.040	+2.9	+11.2
Act cr Alpin A	16.09	—	—	+6.3	+23.9
Act crois Alpin	16.04	+.06	+.010	+6.3	+24.0
Act Mond Tri A	14.46	-.14	-.020	+3.6	+5.3
Acti mond Tri	14.39	-.14	-.020	+3.6	+5.1
Actions can Tri	16.44	+.24	+.040	+2.9	+11.1
am pet soc A	8.61	-2.49	-.220	+4.5	+13.1
Ame pet soc	8.58	-2.50	-.220	+4.5	+13.0
Can Pet/Moy A	12.89	-.08	-.010	+5.5	+17.0
Can Pet/Moy Cap	12.89	-.08	-.010	+5.5	+16.9
can Syn A	17.98	+.73	+.130	+4.4	+23.1
canadien obl A	13.76	+.51	+.070	-.2	+7.5
canadien oblig	13.65	+.52	+.070	-.2	+7.4
Cat act étran A	13.81	+.29	+.040	+1.3	+3.9
Cdn Sel Sig	13.07	+1.40	+.180	+5.8	+24.8
cdn sél Som	18.67	+1.41	+.260	+5.3	+23.1
cdn sél Som A	18.81	+1.35	+.250	+5.3	+23.1
Cdn Syn	18.00	+.73	+.130	+4.5	+23.0
CI Asian/Pac	6.30	+2.77	+.170	+3.8	+6.5
CI Asian/Pac A	6.30	+2.77	+.170	+3.8	+6.5
CI Can Equ	12.66	+.40	+.050	+3.2	+14.4
CI Cdn Conserv	13.10	+.31	+.040	+2.4	+12.2
CI Cdn Income	12.33	+.24	+.030	+1.4	+9.8
CI Euro	8.71	+.69	+.060	+5.0	+13.9
CI Euro A	8.76	+.69	+.060	+5.0	+14.0
CI Glo Cons Pt	13.12	+.31	+.040	+2.6	+12.0
CI Global	13.70	+.74	+.100	+3.3	+8.6
CI Global Bal	13.21	+.30	+.040	+3.0	+11.9
CI Global Gr Pt	13.35	+.30	+.040	+3.3	+12.2
CI Global MaxGr	13.76	+.22	+.030	+4.0	+12.8
CI Intl Bal	12.35	—	—	+2.3	+5.3
CI March Ém A	11.82	-.76	-.090	+7.0	+24.3
CI march émerg	11.81	-.76	-.090	+7.0	+24.2
CI MMF	10.19	—	—	+.1	+.7
CI Obl Mond A	10.21	—	—	-1.0	-2.8
CI Oblig Mond	10.18	—	—	-1.0	-2.8
CI Pacific	13.79	+2.76	+.370	+3.8	+6.4
CI Pacific A	13.89	+2.74	+.370	+3.8	+6.5
CI Sig Corp Bd	13.18	+.15	+.020	+.6	+5.5
CI Sig Corp BdA	13.32	+.23	+.030	+.6	+5.6
CI Synergy Am	11.13	-1.15	-.130	+4.1	+15.2
CI SFSigEquCanA	14.54	+1.18	+.170	+3.9	+18.8
Crois rev Har A	17.08	+1.49	+.250	+3.7	+18.7
Crois rev Harbo	17.01	+1.43	+.240	+3.7	+18.7
Croissance	15.68	—	—	+6.3	+24.4
Croissance A	15.73	+.06	+.010	+6.4	+24.5
Découv Tri A	5.90	-1.34	-.080	+6.0	+8.4
Découverte Tri	5.99	-1.32	-.080	+6.0	+8.3
Equ can sig	14.49	+1.19	+.170	+3.9	+18.8
équ cdn div	13.13	+1.16	+.150	+4.0	+19.2
équ cdn divA	13.15	+1.15	+.150	+4.0	+19.2
Équilibré Tri	17.95	-.17	-.030	+1.0	+10.7
Équilibré Tri A	18.13	-.17	-.030	+1.0	+10.7
fiducie CI	6.13	-2.23	-.140	+4.2	+7.9
Fonds Harbour	19.18	+2.08	+.390	+4.8	+24.8
Harbour CI A	19.23	+2.12	+.400	+4.7	+24.8
hyp CI A	13.06	—	—	-.2	+3.7
hypo CI	13.02	—	—	-.2	+3.7
Obl CT CI A	11.86	+.17	+.020	-.4	+3.4
Oblig CT CI	11.79	+.17	+.020	-.4	+3.3
placements Cdn	16.93	+.47	+.080	+5.4	+26.3
placementsCdn A	16.99	+.47	+.080	+5.4	+26.2
Rép Act tact A	14.50	+.62	+.090	+2.5	+15.2
Rép actifs Syn	14.48	+.56	+.080	+2.5	+15.2
Res cdn Sign A	18.96	+1.94	+.360	+8.9	+38.5
Ress cdn Sign	18.77	+1.96	+.360	+8.9	+38.5
Sel Can A	13.08	+1.40	+.180	+5.8	+24.7
soc act étrang	13.79	+.29	+.040	+1.3	+3.9
Sup obl Cdn FD	13.15	+.54	+.070	-.2	+7.5
Sup ObICICFD A	13.22	+.53	+.070	-.2	+7.6
Sup val fid	9.31	-2.10	-.200	+4.2	+8.4
Sup val fid A	9.30	-2.11	-.200	+4.2	+8.4
Val fid CI A	6.16	-2.22	-.140	+4.2	+7.9
val intl A	9.12	+1.22	+.110	+2.6	+5.3
val intl CI	9.08	+1.23	+.110	+2.6	+5.4
CO-OPERATORS (n)					
Act cdn VAII	205.67	+.43	+.875	+5.6	+27.7
Actions cdn	414.34	+.43	+1.78	+5.6	+28.0
Actions E.U.	155.73	-1.28	-2.02	+2.6	+5.5
Equil VAII	139.10	-.07	-.095	+3.1	+17.0
Équilibré	296.18	-.06	-.189	+3.2	+17.3
Port Dynamique	128.51	+.19	+.237	+4.1	+17.3
Port Modéré	125.76	+.08	+.101	ND	ND
Port Modéré VP	124.72	+.07	+.089	+3.1	+15.5
Port trè déf	115.20	-.17	-.200	+.9	+11.2
Port trés dyn	135.65	+.32	+.436	+5.3	+21.1
Prt Défensif VP	120.63	-.03	-.031	+1.9	+13.9
Rev fixe VAII	135.61	-.25	-.346	-.2	+8.0
Revenu fixe	264.45	-.25	-.662	-.2	+8.3
DESJ SEC FIN (n)					
Actions	354.79	—	—	+5.1	+21.5
Diversifié	270.61	—	—	+2.8	+13.7
Hypothèques	197.57	—	—	+.2	+6.4
Obligations	302.68	—	—	+.1	+9.7
DESJ SEC FIN (n)					
Act N.A.	22.57	-.04	-.010	+4.6	+11.1
Actions Cdn	36.63	+.41	+.150	+4.9	+19.5
Diversifié	28.85	+.45	+.130	+2.8	+11.2
FMM	19.62	+.05	+.010	+.1	+.9
DESJ SEC FIN (n)					
Act Am Val 3	5.23	-.57	-.030	+2.2	-1.2
Act Am Val 4	5.22	-.57	-.030	+2.2	-1.3
Act Amér 1	5.50	-1.43	-.080	+3.6	+3.0
Act Amér 2	5.40	-1.28	-.070	+3.6	+2.8
Act Amér 3	5.69	-1.39	-.080	+3.7	+3.6
Act Amér 4	5.61	-1.41	-.080	+3.7	+3.4
Act Cdn 1	8.29	+.36	+.030	+4.8	+17.7
Act Cdn 2	8.15	+.37	+.030	+4.8	+17.5
Act Cdn 3	8.60	+.35	+.030	+4.9	+18.5
Act Cdn 4	8.51	+.35	+.030	+4.9	+18.3
Act Euro Ser 3	5.01	+1.01	+.050	+3.3	+14.2
Act Intl 1	6.25	+1.63	+.100	+3.0	+12.3
Act Intl 2	6.13	+1.66	+.100	+3.0	+12.1
Act Intl 3	6.35	+1.60	+.100	+3.1	+12.5
Act Intl 4	6.26	+1.62	+.100	+3.1	+12.4
B Act cdn 3	7.37	-.54	-.040	+5.0	+21.2
B Act cdn 4	7.33	-.54	-.040	+5.0	+21.1
B Oblig 4	6.54	-.30	-.020	-.4	+7.4
B RERCroMul3	5.26	-.19	-.010	+1.1	-3.0
B RERCroMul4	5.25	-.19	-.010	+1.1	-3.2
B Rev Div 3	7.75	-.39	-.030	+2.3	+14.2
B Rev Div 4	7.72	-.39	-.030	+2.3	+14.1
B Soc Pet Cap 3	11.49	-.61	-.070	+7.2	+36.3
B Soc Pet Cap 4	11.45	-.61	-.070	+7.1	+36.2
Div Cdn 1	7.91	+.38	+.030	+3.6	+17.0
Div Cdn 2	7.80	+.39	+.030	+3.6	+16.9
Div Cdn 3	8.21	+.37	+.030	+3.6	+17.7
Div Cdn 4	8.15	+.37	+.030	+3.6	+17.6
Equil Cdn 1	7.43	—	—	+2.5	+9.9
Equil Cdn 2	7.29	—	—	+2.5	+9.6
Équil Cdn 3	7.69	—	—	+2.5	+10.5
Équil Cdn 4	7.59	+.13	+.010	+2.5	+10.4
Équil Mond 3	4.13	—	—	+1.2	+1.2
Equil Mond 4	4.10	—	—	+1.1	+1.1
FAct Euro Ser 4	4.98	+1.01	+.050	+3.3	+14.0
Fid Pt Int 3	5.83	+.69	+.040	+4.4	+9.2
Fid Pt Int 4	5.81	+.52	+.030	+4.4	+9.1
Hypotheques 3	5.31	—	—	-.1	+4.0
Hypothèques 4	5.30	—	—	-.1	+3.8
JF Équil Glo 3	5.69	-.18	-.010	+1.5	+9.0
JF Équil Glo 4	5.67	-.35	-.020	+1.5	+8.8
MB Act Am Cr 3	4.21	-.94	-.040	+2.5	+.2
MB Act Am Cr 4	4.19	-.95	-.040	+2.5	+.1
MB Act Can Vl 4	6.98	+.14	+.010	+3.8	+12.0
MB Act Cdn Cr 3	5.67	+.53	+.030	+5.4	+14.9
MB Act Cdn Cr 4	5.64	+.53	+.030	+5.4	+14.8
MB Act Cdn Vl 3	7.01	+.14	+.010	+3.8	+12.1
MB Act Int Cr 3	3.52	+1.44	+.050	+3.0	+6.1
MB Act Int Cr 4	3.50	+1.45	+.050	+3.0	+5.9
MB Equil Cr 3	5.61	+.18	+.010	+2.5	+9.6
MB Équil Cr 4	5.58	+.36	+.020	+2.5	+9.5
MB Rev Fixe 3	6.50	-.31	-.020	-.6	+8.1
MB Rev Fixe 4	6.46	-.46	-.030	-.6	+8.0
Mill B Oblig 3	6.57	-.30	-.020	-.4	+7.5
MM 1	6.31	—	—	+.1	+.9
MM 2	6.19	—	—	+.1	+.7
MM 3	6.32	—	—	+.1	+.9
MM 4	6.27	—	—	+.0	+.8
NordOuest 3	5.66	+.18	+.010	+2.7	+12.8
NordOuest CrQu4	7.12	+.56	+.040	+5.2	+27.5
NordOuest PF 4	5.64	+.18	+.010	+2.7	+12.7
NordOuestCrQue3	7.14	+.71	+.050	+5.2	+27.7
Pet Ent NA 1	6.78	-1.17	-.080	+5.9	+15.7
Pet Ent NA 2	6.67	-1.19	-.080	+5.9	+15.5
Pet Ent NA 3	6.97	-1.27	-.090	+5.9	+16.3
Pet Ent NA 4	6.93	-1.14	-.080	+5.9	+16.2
Pt Ult Act 3	5.46	+.18	+.010	+4.1	+12.7
Pt Ult Act 4	5.45	+.18	+.010	+4.1	+12.6
Revenu 1	7.80	-.26	-.020	-.1	+6.7
Revenu 2	7.66	-.26	-.020	-.1	+6.5
Revenu 3	7.96	-.25	-.020	-.1	+7.0
Revenu 4	7.84	-.25	-.020	-.1	+6.9
Tal Gl ob RER 3	5.78	-.34	-.020	-1.0	-2.9
Tal Gl ob RER 4	5.76	-.17	-.010	-1.0	-3.0
Tal glo d'act 3	3.73	+.54	+.020	+2.5	+1.8
Tal glo d'act 4	3.70	+.54	+.020	+2.4	+1.7
Tal Port Cons 4	5.32	-.19	-.010	+.6	+4.3
Tal Pt Cons 3	5.35	-.19	-.010	+.6	+4.4
Tal Pt croi 3	4.51	—	—	+2.8	+5.3
Tal Pt croi 4	4.48	-.22	-.010	+2.8	+5.2
Tal Pt équi 3	4.95	-.20	-.010	+1.8	+5.0
Tal Pt équi 4	4.92	-.20	-.010	+1.7	+4.9
Tal R glrépact3	4.19	+.24	+.010	+1.9	+2.4
Tal R glrépact4	4.17	+.24	+.010	+1.8	+2.3
Trimark Can 3	5.98	+.17	+.010	+2.9	+11.0
Trimark Can 4	5.97	+.17	+.010	+2.9	+10.9
DYN FOCUS+					
Gar américain	7.26	-.27	-.020	+1.4	+1.7
Gar canadien	11.28	+.71	+.080	+3.4	+11.2
Gar équilibré	9.01	+.33	+.030	+.1	-.8
Gar gest riche	14.58	-.61	-.090	+4.8	+20.2
E&P-ADVISOR					
PT Aud Simp Mnv	10.80	+.37	+.040	ND	ND
Pt Mod Sim Mnv	10.37	+.39	+.040	ND	ND
PtSécur Sim Mnv	10.26	+.29	+.030	ND	ND
E&P CLASS F					
Pt Mod Sim MnvF	NRI	—	—	ND	ND
PtSécurSimMnvF	NRI	—	—	ND	ND

Fonds	VANPA	Chg. %	Chg. $	1 m. %	1 an %
EMPIRE FIN (n)					
Act Crois	71.31	—	—	+4.5	+20.4
Act Élite	245.53	+.65	+1.58	+4.3	+17.8
Act Étrangères	12.53	+1.59	+.196	+2.1	+5.8
Act Premières	236.95	+.69	+1.61	+4.5	+19.5
Act Pte Cap	21.31	—	—	+3.5	+20.9
Équilibré	35.37	+.50	+.177	+2.4	+11.9
Équilibré Mond	10.73	-.63	-.068	+1.6	+3.1
Fonds de div	20.53	+.59	+.120	+4.7	+20.5
Global Equity	28.68	+.32	+.092	+1.8	+5.9
Ind Act Am	11.18	+.10	+.011	+3.4	+11.0
MM	21.13	+.03	+.007	+.1	+1.5
Oblig	36.51	+.34	+.124	-.3	+6.2
Oblig Soc	12.29	+.30	+.036	-.1	+4.8
Port Conserv	10.68	+.26	+.027	ND	ND
Port Croissance	11.29	+.45	+.050	ND	ND
Port Équilibré	10.84	+.35	+.038	ND	ND
Pt Cro Dyn	11.59	+.53	+.061	ND	ND
Pt Croiss mod	11.06	+.40	+.044	ND	ND
Rep Actif	21.98	+.55	+.120	+3.2	+15.0
Valeur Amér	8.91	-1.20	-.108	+2.4	+7.3
FDSCONCORDIAGFE (n)					
Actions	35.90	—	—	+4.4	+19.0
Crois spéc	52.36	—	—	+3.8	+23.2
Équil strat	24.37	—	—	+2.6	+14.5
FMM	15.98	—	—	+.1	+1.3
Obligations	22.31	—	—	-.3	+7.3
FGF PLUS (n)					
Actions Can	16.70	-.08	-.012	+4.7	+21.7
Équil Can	14.41	-.08	-.011	+2.5	+14.9
Indic EurAsie	7.49	+1.82	+.133	+3.3	+10.0
Indic Mondial	7.09	+.53	+.037	+3.8	+7.0
Indiciel Amér	6.73	-.81	-.055	+4.6	+4.9
Indiciel Can	13.61	+.66	+.088	+4.8	+23.8
MM Can	11.88	+.04	+.005	+.2	+2.0
Oblig Can	13.61	+.06	+.007	-.1	+9.2
FONDS DE L'ADC (n)					
Act crois (A)	22.80	—	—	+4.6	+8.8
Act EU KBSH	14.49	—	—	+2.1	+2.8
Act ordin (A)	53.80	—	—	+5.0	+20.3
Act spéc (K)	23.73	—	—	+3.7	+21.0
Actions cdn (T)	17.43	—	—	+3.1	+13.5
Bassin Pacif(K)	10.84	—	—	+3.7	+4.6
Dividendes(PHN)	10.67	—	—	ND	ND
Effets Fin (F)	10.16	—	—	+.1	+1.8
Id S&P 500(BGI)	10.36	—	—	+3.7	+4.1
Ind Com TSX BGI	16.73	—	—	+5.3	+24.5
Intern (C)	14.05	—	—	+3.3	+4.1
Marchés émer(K)	12.33	—	—	+7.1	+21.0
Mixte (PH&N)	9.44	—	—	+2.3	+11.2
Mond act (TE)	12.56	—	—	+3.1	+11.4
Mondial (T)	19.48	—	—	+3.8	+7.6
Obl & Hypo (F)	22.85	—	—	-.2	+4.9
Rev fixe (MB)	14.97	—	—	-.4	+9.9
Titres Euro (K)	15.47	—	—	+5.0	+6.3
Val Mixte (MB)	12.44	—	—	+1.9	+10.9
FORESTERS (n)					
Actions	81.89	+.00	+.002	+4.5	+23.5
Équilibré	41.74	-.07	-.027	+2.5	+14.9
MM	20.51	+.04	+.007	+.2	+1.9
Obligations	33.22	+.18	+.060	-.5	+7.6
GREAT-WEST-DSC (n)					
Act Amér (G)	288.93	-.45	-1.30	+2.6	+2.4
Act Crois (A)	388.53	+.20	+.792	+6.0	+23.6
Act croiss (M)	249.64	+1.26	+3.10	+4.8	+24.5
Act Eur (Set)	208.15	+1.09	+2.23	+3.1	+14.6
Act Intl (F)	275.65	+1.28	+3.47	ND	ND
Act Intl (UBS)	303.63	+1.74	+5.20	+2.3	+6.7
Act Nord-am (B)	381.92	-.37	-1.39	+4.4	+15.7
Actions can(B)	339.79	-.49	-1.68	+5.0	+22.2
Actions (M)	386.99	-.75	-2.94	+2.4	+12.6
Actions Cdn (G)	386.12	+.75	+2.86	+3.6	+20.8
Can Moy Cap (G)	531.79	-.67	-3.57	+5.0	+27.4
Cdn Sc Tech (G)	93.16	-1.96	-1.85	+3.3	+7.5
Cro & Rev (A)	297.56	-.30	-.904	+3.6	+13.4
Cro & Rev (M)	391.98	-.70	-2.76	+2.0	+11.1
Crois Amér (A)	182.92	-.42	-.767	+4.7	+3.2
Crois Asie (A)	215.78	-1.08	-2.36	+5.2	+15.2
Divers (G)	333.46	+.24	+.807	+2.0	+12.2
Dividendes (G)	385.93	+.12	+.475	+2.5	+17.9
Dividendes/M	295.90	-.41	-1.22	+2.4	+14.1
Équilibré (AT)	346.36	+.15	+.509	+1.9	+10.4
Équilibré (B)	325.72	-.39	-1.26	+2.2	+11.5
Équilibré (M)	239.05	+.71	+1.69	+2.8	+17.4
Éthique (G)	273.40	+.01	+.033	+4.0	+24.6
Foreign Equ (M)	144.14	-.89	-1.30	+2.6	+1.1
Gr Entre (M)	311.26	-.44	-1.37	+2.8	+14.0
Hypothécair (G)	302.30	-.28	-.842	-.1	+6.7
Imm Cn Est 1(G)	159.54	+.82	+1.30	+.9	+7.4
Indice-Act (G)	293.25	+.64	+1.85	+5.0	+22.0
Japan Equ (M)	142.35	+3.45	+4.74	+.4	-1.7
Mar Nouv (M)	256.30	+.67	+1.71	+6.6	+34.6
MM (G)	201.30	+.03	+.053	+.1	+1.2
Oblig (GPLL)	308.81	-.30	-.925	-.5	+8.4
Oblig Can (G)	309.15	-.28	-.871	-.5	+7.9
Oblig Gouv (G)	309.39	-.17	-.525	-.4	+4.1
Oblig Intl (BW)	244.03	-.16	-.388	-.8	-4.1
ObligAction (G)	352.31	+.31	+1.10	+2.0	+12.1
Obligations (B)	308.52	-.28	-.874	-.5	+8.2
Occ inv int (F)	263.59	+1.55	+4.01	+3.0	+7.1
P. act can (G)	257.50	-.28	-.715	+3.4	+15.7
P. act mond (G)	143.40	+.23	+.333	+3.3	+6.6
Persp Can (M)	290.85	-.16	-.477	+4.4	+9.2
Pet Entre (M)	318.33	-1.93	-6.26	+1.1	+6.8
Port Accél (G)	329.15	+.15	+.489	+2.3	+12.2
Port Énerg (G)	311.16	+.24	+.733	+2.9	+12.2
Port Equil (G)	314.48	+.26	+.817	+1.9	+10.2
Port Mod (G)	311.20	+.01	+.017	+.8	+8.9
Port Prudent(G)	298.23	-.20	-.593	+.3	+6.9
Prt.Rev Fixe G	251.18	-.28	-.716	-.4	+6.3
Res Cdn (A)	393.41	+2.37	+9.10	+8.1	+41.2
Rev Mondial (A)	260.62	-.49	-1.27	-1.0	+.7
Revenu (G)	393.11	-.13	-.506	+.1	+.5
Revenu (M)	351.78	-.27	-.957	+1.1	+10.8
US Moy Cap (G)	173.40	-.79	-1.38	+4.1	+11.0
Val can (AT)DSC	328.01	+.50	+1.64	+3.4	+14.2
GREAT-WEST-NL (n)					
Act Amér (G)	282.04	-.45	-1.28	+2.6	+2.2
Act Crois (A)	379.87	+.20	+.759	+5.9	+23.3
Act croiss (M)	247.16	+1.26	+3.06	+4.8	+24.2
Act Euro (Set)	204.48	+1.08	+2.18	+3.1	+14.3
Act Intl (F)	275.41	+1.27	+3.46	ND	ND
Act Intl (UBS)	296.39	+1.74	+5.06	+2.2	+6.5
Act Nord-am (B)	373.41	-.37	-1.38	+4.4	+15.4
Actions (M)	378.37	-.76	-2.89	+2.3	+12.3
Actions can (B)	332.22	-.50	-1.66	+5.0	+22.0
Actions Can (G)	376.53	+.74	+2.78	+3.5	+20.5
Can Moy Cap (G)	522.41	-.67	-3.53	+5.0	+27.2
Can Sc Tech (G)	92.23	-1.96	-1.84	+3.3	+7.2
Cro & Rev (A)	290.93	-.31	-.895	+3.6	+13.2
Cro & Rev (M)	383.26	-.70	-2.71	+2.0	+10.8
Crois Amér (A)	179.69	-.42	-.761	+4.6	+3.0
Crois Asie (A)	211.96	-1.09	-2.33	+5.2	+14.9
Divers (G)	325.15	+.24	+.774	+2.0	+11.9
Dividendes (G)	379.12	+.12	+.451	+2.4	+17.7
Dividendes/M	292.97	-.42	-1.22	+2.4	+13.9
Équilibré (AT)	338.65	+.14	+.484	+1.9	+10.2
Équilibré (B)	318.46	-.39	-1.24	+2.2	+11.3
Équilibré (M)	236.68	+.71	+1.66	+2.8	+17.2
Éthique (G)	270.68	+.01	+.022	+4.0	+24.4
Foreign Equ (M)	142.71	-.90	-1.29	+2.6	+.9
Gr Entrepr (M)	304.32	-.44	-1.35	+2.8	+13.8
Hypothécair (G)	294.83	-.28	-.833	-.1	+6.4
Immob Can 1(G)	155.99	+.82	+1.26	+.9	+7.2
Indice-Act (G)	285.96	+.63	+1.79	+5.0	+21.7
Japan Equity(M)	140.93	+3.45	+4.69	+.3	-1.9
Mar Nouv (M)	253.76	+.67	+1.68	+6.6	+34.3
MM (G)	199.45	+.03	+.062	+.1	+1.5
Oblig (GPLL)	301.94	-.30	-.916	-.5	+8.2
Oblig Can (G)	301.47	-.28	-.861	-.5	+7.6
Oblig Gouv (G)	302.00	-.17	-.525	-.5	+3.8
Oblig Intl (BW)	238.20	-.16	-.388	-.8	-4.3
ObligAction (G)	343.55	+.31	+1.06	+2.0	+11.9
Obligations (B)	301.65	-.29	-.867	-.5	+8.0
Occ inv int (F)	258.93	+1.54	+3.92	+2.9	+6.9
P. act mond (G)	141.98	+.23	+.324	+3.3	+6.3
P.act can (G)	254.94	-.28	-.718	+3.4	+15.4
Persp Can (M)	285.72	-.17	-.481	+4.4	+9.0
Pet Entre (M)	311.24	-1.93	-6.13	+1.1	+6.5
Port Accél (G)	322.37	+.14	+.466	+2.3	+12.0
Port Énerg (G)	304.75	+.23	+.705	+2.8	+12.0
Port Equil (G)	308.00	+.26	+.788	+1.9	+9.9
Port Modéré (G)	304.80	+.00	+.005	+.8	+8.7
Port Prudent(G)	292.10	-.20	-.592	+.2	+6.7
Prt.Rev Fixe G	248.72	-.29	-.719	-.5	+6.1
Res Can (A)	384.63	+2.37	+8.89	+8.1	+40.9
Rev Mondial (A)	254.82	-.49	-1.25	-1.1	+.5
Revenu (G)	383.72	-.13	-.509	+.1	+7.2
Revenu (M)	343.95	-.28	-.950	+1.0	+10.6
U.S Moy Cap (G)	171.68	-.79	-1.37	+4.1	+10.8
Val can (AT) NL	322.22	+.50	+1.60	+3.4	+14.0
IND ALL-ACT CDN					
Act Can (LF)	12.14	+.44	+.053	ND	ND
Act cdn (Dyn)	11.96	+.73	+.086	+6.6	+34.3
Act cdn croissa	14.95	+1.58	+.232	+5.4	+19.8
Act cdn valeur	33.48	+.97	+.321	+4.5	+20.2
Actions cdn (Bi	17.00	-.21	-.035	+5.0	+21.6
Dividendes	23.96	+1.39	+.328	+5.6	+25.5
Expans cdn Fid	17.53	+.22	+.038	+4.0	+17.8
Fid Fronti Nord	18.79	+1.01	+.188	+6.0	+24.6
Ind canadien	14.62	+1.41	+.203	+4.7	+21.2
Sélect canadien	19.94	+1.02	+.201	+4.4	+20.6
IND ALL-DIVERS					
Diversifié	26.65	+.64	+.168	+2.0	+13.3
Diversifié opp	16.64	+.72	+.118	+2.9	+15.3
Diversifié sécu	14.63	+.61	+.088	+.6	+10.3
Rép act cdn Fid	12.47	+.42	+.052	+3.6	+16.4
Revenu conglomé	14.48	+.41	+.059	+5.0	+27.9
RevenuImmobilie	14.05	+.13	+.018	+5.2	+30.8
IA-FOCUS					
Focus Auda	13.63	+.77	+.104	+3.7	+15.7
Focus Croiss	13.23	+.69	+.091	+2.9	+14.2
Focus Équi	12.85	+.61	+.078	+2.1	+12.9
Focus Modéré	12.48	+.53	+.066	+1.4	+11.5
Focus Prudent	12.11	+.45	+.054	+.6	+10.1
IND ALL-REVENU					
Marché monétair	15.54	+.02	+.003	+.1	+1.1
Obligations	21.07	+.53	+.110	-.6	+8.7
Obligations s2	14.09	+.49	+.069	-.5	+8.6
Revenu	13.28	+.21	+.027	-.3	+4.2
IND ALL-REE					
Diploma primair	11.65	+.48	+.056	+2.0	+10.2
Diploma REE	9.77	+.33	+.032	+1.9	+9.1
Diploma REE	9.77	+.33	+.032	+1.9	+9.1
DiplomaPrimaire	11.65	+.48	+.056	+2.0	+10.2
DiplomaSecond	10.76	+.32	+.034	+.2	+5.2
DiplomaSecond	10.76	+.32	+.034	+.2	+5.2
IA VIE-SPéCIAL					
As Pac(ABNAM-RO)	3.36	—	—	+3.3	+10.2
Indiciel am DAQ	4.11	-2.59	-.109	+7.0	+2.8
Marchés émer(T)	11.23	-.82	-.092	+5.5	+26.4
ServFin mond CI	10.01	—	—	+2.4	+4.1
SoinsSanMond-Tal	11.89	-.41	-.049	+3.3	+9.2
Tech mond ABN A	6.96	—	—	+5.2	+.2
IA-US & INTL					
Act améri (AGF)	11.30	-1.33	-.152	+4.7	+2.9
Act améri (LM)	9.89	-2.51	-.255	+4.3	+7.8
Act intl (MB)	10.31	+.78	+.079	+3.0	+6.3
Act md (ABN AM)	5.20	—	—	+3.1	+4.7
Act md (Templ)	14.33	+.58	+.082	+3.1	+11.3
Act md(Temple)	11.35	+.30	+.034	+2.9	+9.8
ActEuro(ABN AM)	5.57	—	—	+3.7	+7.4
Actions EuroFid	7.66	-.05	-.003	+5.1	+17.6
Boomernomics MD	9.96	—	—	+3.1	+3.8
Indiciel améri	9.13	-1.58	-.147	+3.2	+1.8
Indiciel intl	7.68	+1.70	+.128	+2.5	+7.2
IND ALL-X N/D					
Hypothèques	17.79	+.22	+.039	-.3	+3.8
Ind can (p cap)	14.93	-.05	-.007	+4.7	+13.0
Multigest auda	10.12	+.55	+.055	+3.7	+16.0
Multigestion dv	10.50	+.52	+.053	+3.1	+14.5
NL F-R Act glo	5.40	—	—	+3.0	+3.6
NL F-R Act intl	12.32	+.57	+.069	+3.1	+10.3
NL F-R Actions	9.90	+1.05	+.102	+5.2	+21.2
NL F-R Ind can	9.96	+1.40	+.137	+4.6	+20.6
NL F-R IndAc-tAm	7.30	-1.92	-.142	+3.5	+1.3
NL F-R MM	15.73	+.01	+.001	+.0	+.2
NL F-R Rev fixe	12.80	+.48	+.060	-.6	+7.4
NL FR IndEU/DAQ	4.24	-2.61	-.113	+6.9	+1.8
NL FR Plac équ	11.01	+.71	+.077	+1.8	+10.9
NL FR Rev divid	16.95	-.04	-.007	+.3	+9.7
NL FR RpActif-Ca	12.16	+.41	+.049	+3.5	+15.4
Oblig Bissett	13.30	+.44	+.057	-.3	+7.9
IA-HEDGE (n)					
Multistratégies	10.53	-.08	-.008	-.7	+2.0
IAP VIE-ACTIONS					
Act Can (Dyn)	11.96	+.73	+.086	+6.6	+34.3
Act Can (LF)	12.14	+.44	+.053	ND	ND
Act cdn (Biss)	17.00	-.21	-.035	+5.0	+21.6
Act cdn croiss	14.95	+1.58	+.232	+5.4	+19.8
Act cdn valeur	33.48	+.97	+.321	+4.5	+20.2
Dividendes	23.96	+1.39	+.328	+5.6	+25.5
Expans cdn Fid	17.53	+.22	+.038	+4.0	+17.8
Fid Front Nord	18.79	+1.01	+.188	+6.0	+24.6
Ind canad	14.62	+1.41	+.203	+4.7	+21.2
Sélect cdn	19.94	+1.02	+.201	+4.4	+20.6
IAP-DIVERS					
Diversifié	26.65	+.64	+.168	+2.0	+13.3
Diversifié opp	16.64	+.72	+.118	+2.9	+15.3
Diversifié sécu	14.63	+.61	+.088	+.6	+10.3
Rép ActCdn Fid	12.47	+.42	+.052	+3.6	+16.4
Rev Conglomérat	14.48	+.41	+.059	+5.0	+27.9
IAP VIE-FOCUS					
Focus Auda-cieux	13.63	+.77	+.104	+3.7	+15.7
Focus Équilibré	12.85	+.61	+.078	+2.1	+12.9
Focus Modéré	12.48	+.53	+.066	ND	ND
Focus Prudent	12.11	+.45	+.054	ND	ND
FocusCroissance	13.23	+.69	+.091	ND	ND
IAP-SPéC					
As Pac(ABNAM-RO)	3.36	—	—	+3.3	+10.2
Indiciel am DAQ	4.11	-2.59	-.109	+7.0	+2.8
Marchés émer(T)	11.23	-.82	-.092	+5.5	+26.4
Revenu immobil	14.05	+.13	+.018	+5.2	+30.8
ServFin mond CI	10.01	—	—	+2.4	+4.1
SoinSantMond-Tal	11.89	-.41	-.049	+3.3	+9.2
Tech mond ABN A	6.96	—	—	+5.2	+.2
IAP-US & INTL					
Act Amér (LM)	9.89	-2.51	-.255	+4.3	+7.8
Act améri (AGF)	11.30	-1.33	-.152	+4.7	+2.9
Act Intl (MB)	10.31	+.78	+.079	+3.0	+6.3
Act Intl (Temp)	14.33	+.58	+.082	+3.1	+11.3

Fonds	VANPA	Chg. %	Chg. $	1 m. %	1 an %
Act md (Temple)	11.35	+.30	+.034	+2.9	+9.8
Act md(ABN AM)	5.20	—	—	+3.1	+4.7
ActEuro(ABN AM)	5.57	—	—	+3.7	+7.4
Boomernomics MD	9.96	—	—	+3.1	+3.8
Crois Euro Fid	7.66	-.05	-.003	+5.1	+17.6
Indiciel améri	9.13	-1.58	-.147	+3.2	+1.8
Indiciel intl	7.68	+1.70	+.128	+2.5	+7.2
IAP-HEDGE FUND (n)					
Multistratégies	10.53	-.08	-.008	-.7	+2.0
IAP VIE-X N/D					
Hypothèques	17.79	+.22	+.039	-.3	+3.8
Ind can (p cap)	14.93	-.05	-.007	+4.7	+13.0
Multig audacieu	10.12	+.55	+.055	+3.7	+16.0
Multigest dv op	10.50	+.52	+.053	+3.1	+14.5
Oblig Bissett	13.30	+.44	+.057	-.3	+7.9
MACKCUNDDIST GW					
Cdl Dt can éqil	8.04	+.44	+.035	+2.3	+10.3
Cdl Dt val	9.16	+1.79	+.161	+1.6	+10.3
CdlDtcan Séc	8.60	+.58	+.049	+2.3	+13.0
MACK SEG					
Équilibré	7.28	+.03	+.001	+2.7	+9.9
DISTIVYMACK-GW					
Ivy Dt act étra	5.85	-1.33	-.079	+2.6	+1.3
Ivy Dt Canadien	7.52	+.27	+.020	+2.4	+12.6
Ivy Dt Entrepr	7.74	-.60	-.047	+1.1	+6.9
Ivy DtCrRevenu	7.54	+.23	+.017	+2.0	+11.3
RSP Glo Bal Sg	4.07	-1.38	-.057	+2.2	+.8
MAC MAXXUM SEG					
Div Growth Seg	8.56	+.13	+.011	+2.5	+16.2
Monthly Income	7.05	+.28	+.019	+2.2	+13.0
MACK SENTINEL SEG					
Corporate Bond	6.64	-.31	-.020	+1.3	+12.2
Dist Oblig	6.69	+.39	+.025	-.2	+7.2
Dist rev	7.97	+.19	+.015	+1.2	+11.1
MACKDISTUNIV GW					
Un Dt can crois	7.88	+.23	+.017	+2.0	+16.1
Un Dt can équil	7.22	+.18	+.012	+1.5	+12.3
Un Dt euroccinv	5.12	+.98	+.049	+4.0	+16.1
Unv Dt Avenir	5.60	+.06	+.003	+4.5	+9.4
Unv US Bl Chip Sim	3.07	-1.40	-.043	+3.7	+6.6
MAC SELECT MGR SEG					
Dt gest sél	3.89	+.18	+.006	+3.2	+11.2
Gest Sel Cda	5.85	-.05	-.002	+2.4	+11.9
FPG P MANUVIE					
Ach Pér Avant	10.52	+.10	+.010	+.2	+2.6
AIC Avant II	11.59	-.94	-.110	+5.5	+12.1
AIM CPrCl GIFe	15.24	+.73	+.110	+6.1	+30.5
Am Moy E&P	12.04	-.91	-.110	+4.7	+12.9
AmerEqInd GIFe	9.61	-1.64	-.160	+3.5	+1.4
Ciblé Am AIC	10.31	—	—	+1.0	+2.0
CPC AIM	15.00	+.54	+.080	+5.3	+28.6
E&P Cdn Equity	12.20	+1.24	+.150	+5.2	+21.6
E&P Growth Opp	16.24	+.06	+.010	+5.4	+22.4
Eq Can AIM	13.95	+.58	+.080	+3.4	+19.6
FPG EtEq(MB)	12.24	+.41	+.050	+2.3	+8.8
FPG G CC Fdlt	19.22	+1.59	+.300	+5.1	+27.0
FPG P AC Ind	15.38	+1.25	+.190	+5.1	+21.3
FPG P AQ E&P	15.12	+.80	+.120	+5.3	+25.7
FPG P AUD Simpl	14.48	+.56	+.080	+4.6	+14.5
FPG P CA Fdlt	7.34	-1.34	-.100	+6.3	+8.7
FPG P Can PC	15.04	-.07	-.010	+4.1	+14.1
FPG P CCS Tri	17.60	+.46	+.080	+3.4	+13.4
FPG P Cr Eu Fd	8.04	—	—	+5.1	+17.0
FPG P CRA Tal	11.79	+.43	+.050	+3.0	+12.3
FPG P CSI Tri	14.01	-1.13	-.160	+4.7	+6.0
FPG P div E&P	12.72	+.39	+.050	+3.6	+22.6
FPG P EC (Sea)	11.36	+.35	+.040	+2.3	+9.4
FPG P éq int CI	9.57	—	—	+2.3	+4.7
FPG P Eq Simpl	13.13	+.46	+.060	+2.7	+11.1
FPG P EqS Tri	14.49	+.76	+.110	+2.0	+10.8
FPG P EtNord-Fid	11.21	-.36	-.040	+4.3	+14.9
FPG P FN Fdlt	18.09	+1.01	+.180	+5.9	+24.1
FPG P Har Cl	18.97	+2.10	+.390	+4.5	+22.5
FPG P MonR BPI	6.94	+.58	+.040	+3.4	+4.6
FPG P ObMon-d(O)	11.40	-.35	-.040	-.7	-1.9
FPG P OC Fdlt	13.71	+.96	+.130	-.1	+8.6
FPG P PI Fdlt	8.78	+.46	+.040	+4.3	+8.8
FPG P Pt Cr Sim	13.64	+.44	+.060	+3.7	+12.7
FPG P PtMod-Simp	12.57	+.40	+.050	+1.6	+9.4
FPG P RAC Fdlt	14.75	+.41	+.060	+3.6	+16.4
FPG P Rev Talv	12.58	+.16	+.020	-.3	+3.7
FPG P RM E&P	18.31	-.11	-.020	+3.8	+22.0
FPG P RS E&P	16.83	+1.63	+.270	.7	+17.2
FPG P Séc Simpl	12.58	+.40	+.050	+.7	+8.2
FPG P VAB Ren	9.51	-1.45	-.140	+3.9	-.7
FPG Pr M NL E&P	11.60	—	—	+.1	+1.1
FPG PrspMon E&P	11.57	—	—	+.1	+1.1
FPGePtCrGstFs	10.05	—	—	+3.7	+11.2
FPGP ActInt(T)	9.84	+.41	+.040	+3.4	+10.8
FPGP RevCrHar-Cl	16.40	+1.36	+.220	+3.2	+17.5
FPGPéqCanRen	13.68	—	—	+2.2	+11.6
MIX app am GC	10.23	-1.63	-.170	+3.0	+.6
MIX app mond	11.91	+.51	+.060	+3.0	+9.0
MIX Total Equ	11.02	-.72	-.080	+3.7	+5.2
MnvFPGP mndl Cl	8.98	+.67	+.060	+3.2	+7.5
Nouv Vague E&P	13.63	+1.26	+.170	+3.7	+16.2
Oblig Av Tri	11.24	-.44	-.050	+.7	+5.2
Pt Int RER Fid	11.78	+.51	+.060	+4.4	+8.7
Ren Vl Base Cdn	13.49	—	—	+5.3	+18.9
Tal act can cr	11.89	-.42	-.050	+6.1	+8.2
US Equity (Sea)	10.12	-2.13	-.220	+5.8	+.4
MANULIFE GIF					
AIC Avant II	11.58	-.94	-.110	+5.5	+12.1
AMC E&P	12.03	-.91	-.110	+4.7	+13.0
American Eq Ind	8.95	-1.65	-.150	+3.5	+1.9
CanPetCap (HT)	14.14	-.07	-.010	+4.1	+14.0
Ciblé Am AIC	10.30	—	—	+1.0	+2.0
Équi Can Ren	12.04	+.08	+.010	+2.2	+11.6
Équil Can AIM	14.11	+.57	+.080	+3.4	+19.6
Et Eq (MB)	12.27	+.41	+.050	+2.3	+8.8
FPG AC ind	15.36	+1.25	+.190	+5.1	+21.3
FPG ActInt(T)	9.82	+.31	+.030	+3.4	+10.9
FPG AQ E&P	15.33	+.79	+.120	+5.3	+25.3
FPG can E & P	12.17	+1.25	+.150	+5.2	+21.3
FPG CCS Tri	16.88	+.42	+.070	+3.4	+12.8
FPG Cr am Fid	11.60	-1.36	-.160	+6.3	+8.8
FPG CRA Talv	13.03	+.39	+.050	+3.0	+12.3
FPG CrEur Fid	7.01	—	—	+5.1	+17.0
FPG CSI Tri	16.30	-1.15	-.190	+4.7	+6.0
FPG EC (Sea)	11.36	+.35	+.040	+2.3	+9.5
FPG éq int CI	9.56	+.10	+.010	+2.3	+4.7
FPG équ sel Tri	15.15	+.66	+.100	+2.0	+10.4
FPG EtoileN Fid	11.22	-.36	-.040	+4.3	+14.8
FPG Ex Can AIM	17.99	+.67	+.120	+6.1	+30.3
FPG FrNord Fid	22.53	+1.03	+.230	+5.9	+24.1
FPG GrCpCa Fid	17.38	+1.58	+.270	+5.1	+26.9
FPG Harbour CI	19.74	+2.07	+.400	+4.5	+22.5
FPG mndl CI	7.39	+.82	+.060	+3.2	+7.4
FPG mon NL E&P	12.29	—	—	+.1	+1.1
FPG MonRél BPI	5.59	+.54	+.030	+3.4	+4.6
FPG Mont E&P	12.18	—	—	+.1	+1.1
FPG ObMon-d(O)	11.42	-.35	-.040	-.7	-1.9
FPG OC Fdlt	15.74	+.90	+.140	-.1	+8.6
FPG occ cro E&P	16.22	+.12	+.020	+5.4	+22.3
FPG PI Fid	13.37	+.53	+.070	+4.3	+8.7
FPG Pt Aud Simp	12.34	+.57	+.070	+4.6	+14.6
FPG Pt Cr Simpl	13.04	+.46	+.060	+3.7	+12.7
FPG Pt Eq Simpl	12.61	+.48	+.060	+2.7	+11.0
FPG Pt Mod Sim	12.32	+.41	+.050	+1.6	+9.4
FPG Pt Séc Simp	11.83	+.34	+.040	+.7	+8.1
FPG RAC Fid	19.15	+.47	+.090	+3.6	+16.4
FPG RC HCl	16.42	+1.36	+.220	+3.2	+17.6
FPG Rev Tal-vest	13.04	+.15	+.020	-.3	+3.7
FPG RM E&P	18.31	-.05	-.010	+3.8	+22.0
FPG RS E&P	12.94	+1.65	+.210	+4.7	+17.0
I RER Fid	11.71	+.43	+.050	+4.4	+8.6
MIX App Am GC	10.27	-1.63	-.170	+3.0	+1.1
MIX app mond	11.87	+.51	+.060	+3.0	+8.9
MIX Total Equ	11.00	-.72	-.080	+3.7	+5.0
Mnv FPG div E&P	12.72	+.39	+.050	+3.6	+22.7
Nouv Vag E&P	13.92	+1.31	+.180	+3.7	+18.7
Oblig Av Tri	11.22	-.44	-.050	+.7	+5.2
Prem AIM	15.01	+.54	+.080	+5.3	+28.7
Pt Cr Gst Fs	11.74	—	—	+3.7	+10.9
Ren vl base cdn	13.48	—	—	+5.3	+18.9
Tal act can cr	11.89	-.50	-.060	+6.1	+8.3
US Equity (Sea)	10.13	-2.03	-.210	+5.8	+.4
Val Am Base Ren	10.33	-1.53	-.160	+3.9	-.7
Ach per avant	10.52	+.10	+.010	+.2	+2.6
AIC Avant II	9.38	-.95	-.090	+5.5	+12.5
Ciblé Am AIC	10.20	—	—	+1.0	+2.5
E&P Cdn Equity	11.34	+1.34	+.150	+5.2	+22.1
E&P Growth Opp	16.49	+.12	+.020	+5.4	+22.9
F P G 2CnRéActTal	11.08	+.36	+.040	+3.0	+12.8
FPG équ sel Tri	12.79	+.71	+.090	+2.1	+11.2
FPG S2 Adv Tri	12.89	-.46	-.060	+.7	+5.5
FPG S2 AM E&P	7.46	-.93	-.070	+4.8	+13.5
FPG S2 CrEur-Fid	7.90	—	—	+5.2	+17.6
FPG S2 EC (Sea)	11.40	+.35	+.040	+2.3	+9.8
FPG S2 éqint CI	8.37	+.12	+.010	+2.3	+5.2
F P G S 2 EtEq(MB)	11.24	+.45	+.050	+2.3	+9.1
FPG S2 GCC Fid	13.13	+1.63	+.210	+5.1	+27.6
FPG S2 Harb CI	15.42	+2.12	+.320	+4.5	+23.3
FPG S2 IndA-cAm	7.56	-1.56	-.120	+3.5	+1.7
FPG S2 M E&P	10.90	—	—	+.1	+1.3
FPG S2 mond CI	7.51	+.67	+.050	+3.2	+8.0
FPG S2 NvVg E&P	12.47	+1.30	+.160	+3.7	+15.4
FPG S2 Pre AIM	14.81	+.61	+.090	+5.3	+28.7
FPG S2 PtAud-Sim	12.64	+.56	+.070	+4.7	+15.0
FPG S2 Rev Talv	11.91	+.17	+.020	-.3	+4.1
FPG S2 RM E&P	20.13	-.10	-.020	+3.9	+22.5
FPG S2 RS E&P	12.10	+1.60	+.190	+4.7	+17.9
FPG2 CnCrSél T	14.03	+.43	+.060	+3.4	+13.9
FPG2 ÉqCn Ren	12.07	—	—	+2.2	+12.0
FPGS2 ActCa-nInd	11.77	+1.29	+.150	+5.1	+21.9
FPGS2 ActInt(T)	9.18	+.33	+.030	+3.5	+11.5
FPGS2 AQ E&P	13.34	+.83	+.110	+5.3	+26.3
FPGS2 CPC (Sax)	19.20	-.05	-.010	+4.2	+14.6
FPGS2 CrAm Fid	7.95	-1.36	-.110	+6.3	+9.3
FPGS2 CrSél Tri	11.65	-1.10	-.130	+4.7	+6.8
FPGS2 éqcan AIM	12.51	+.56	+.070	+3.4	+19.5
FPGS2 ExCan AIM	12.71	+.71	+.090	+6.1	+31.1
FPGS2 FrNord-Fid	13.45	+1.05	+.140	+6.0	+24.8
FPGS2 IRERFid	8.43	+.48	+.040	+4.4	+9.2
FPGS2 M E&P SF	10.90	—	—	+.1	+1.3
F P G S 2 MnVIRBPI	6.46	+.62	+.040	+3.5	+5.1
FPGS2 ObMon-d(O)	11.17	-.27	-.030	-.6	-1.6
FPGS2 PInt Fid	8.70	+.46	+.040	+4.4	+9.3
F P G S 2 PtCrGstFs	10.21	—	—	+3.7	+12.9
FPGS2 PtÉqu-Simp	11.93	+.51	+.060	+2.7	+11.3
FPGS2 PtSéc-Simp	11.94	+.42	+.050	+.7	+8.6
FPGS2 RAC Fid	12.80	+.47	+.060	+3.6	+16.9
FPGS2 RC Har CI	14.72	+1.38	+.200	+3.3	+17.7
FPGS2PModSimpl	11.92	+.42	+.050	+1.7	+9.9
FPGS2PtCrSimpl	12.17	+.41	+.050	+3.7	+13.2
M I X ApAmGCGIFs2	10.34	-1.71	-.180	+3.0	+1.1
MIX app mond	12.02	+.50	+.060	+3.1	+9.6
MIX Total Equ	11.24	-.62	-.070	+3.8	+5.8
Oblig can Fid	11.34	+.89	+.100	-.1	+8.8
Ren VlBseGIF S2	13.66	—	—	+5.4	+19.6
Tal act can cr	12.06	-.41	-.050	+6.1	+8.8
US Equity (Sea)	10.29	-2.09	-.220	+5.9	+1.0
Val Am Base Ren	10.45	-1.51	-.160	+3.9	-.2
MANULIFE GIF E2					
Ach Pér Avant	10.52	+.10	+.010	+.2	+2.6
AIC Avant II	9.38	-.95	-.090	+5.5	+12.5
AIM FPG P S2 CC	12.71	+.71	+.090	+6.1	+31.1
AmerEqInd GIFe2	7.56	-1.56	-.120	+3.5	+1.7
Ciblé Am AIC	10.20	—	—	+1.0	+2.5
E&P Cdn Equity	11.34	+1.34	+.150	+5.2	+22.1
E&P Growth Opp	16.49	+.12	+.020	+5.4	+22.9
Équ sel Tri	12.79	+.71	+.090	+2.1	+11.2
FPG P S2 AC BPI	6.46	+.62	+.040	+3.5	+5.1
FPG P S2 AC Ind	11.77	+1.29	+.150	+5.1	+21.9
FPG P S2 AM CI	7.51	+.67	+.050	+3.2	+8.0
FPG P S2 AM E&P	7.46	-.93	-.070	+4.8	+13.5
FPG P S2 AQ E&P	13.34	+.83	+.110	+5.3	+26.3
FPG P S2 CA Fid	7.95	-1.36	-.110	+6.3	+9.3
FPG P S2 CP AIM	14.81	+.61	+.090	+5.3	+28.7
FPG P S2 di-vE&P	12.82	+.39	+.050	+3.7	+23.3
FPG P S2 EC AIM	12.51	+.56	+.070	+3.4	+19.5
FPG P S2 Eq Can	11.40	+.35	+.040	+2.3	+9.8
FPG P S2					

Fonds	VANPA	Chg. %	Chg. $	1 m. %	1 an %
EQ(MB)	11.24	+.45	+.050	+2.3	+9.1
FPG P S2 FN Fid	13.45	+1.05	+.140	+6.0	+24.8
FPG P S2 Har Cl	15.42	+2.12	+.320	+4.5	+23.3
FPG P S2 moné	10.90	—	—	+.1	+1.3
FPG P S2 RM E&P	20.13	-.10	-.020	+3.9	+22.5
FPG P2 CrEur-Fid	7.90	—	—	+5.2	+17.6
FPG PS2 Al(Tem)	9.18	+.33	+.030	+3.5	+11.5
FPG PS2 AudSimp	12.64	+.56	+.070	+4.7	+15.0
FPG PS2 Can PC	19.20	-.05	-.010	+4.2	+14.6
FPG PS2 EC Ren	12.07	—	—	+2.2	+12.0
FPG PS2 GCC Fid	13.13	+1.63	+.210	+5.1	+27.6
FPG PS2 Int RER	8.43	+.48	+.040	+4.4	+9.2
FPG PS2 Mon E&P	10.90	—	—	+.1	+1.3
FPG PS2 PtCrSim	12.17	+.41	+.050	+3.7	+13.2
FPG PS2 RAC Fid	12.80	+.47	+.060	+3.6	+16.9
FPG PS2 RS E&P	12.10	+1.60	+.190	+4.7	+17.9
FPG PS2CRA Talv	11.08	+.36	+.040	+3.0	+12.8
FPG PS2Rev Talv	11.91	+.17	+.020	-.3	+4.1
FPGeS2PtCrGst Fs	10.21	—	—	+3.7	+11.5
FPGPS2 Avan Tri	12.89	-.46	-.060	+.7	+5.5
FPGPS2 CCS Trim	14.03	+.43	+.060	+3.4	+13.9
FPGPS2 CrSel Tr	11.65	-1.10	-.130	+4.7	+6.8
FPGPS2 Eq In CI	8.37	+.12	+.010	+2.3	+5.2
FPGPS2 NvVg E&P	12.47	+1.30	+.160	+3.7	+15.4
FPGPS2 Obl Mond	11.17	-.27	-.030	-.6	-1.6
FPGPS2 PtÉq-Simp	11.93	+.51	+.060	+2.7	+11.3
FPGPS2 PtMod-	11.92	+.42	+.050	+1.7	+9.9
FPGPS2 revcrH-Cl	14.72	+1.38	+.200	+3.3	+17.7
FPGPS2EtoilN Fid	11.31	-.35	-.040	+4.3	+15.5
FPGPS2Port Intl	8.70	+.46	+.040	+4.4	+9.3
FPGPS2SécSimpl	11.94	+.42	+.050	+.7	+8.6
MIX App Am GC	10.34	-1.71	-.180	+3.0	+1.1
MIX app mond	12.02	+.50	+.060	+3.1	+9.6
MIX Total Equ	11.24	-.62	-.070	+3.8	+5.8
Oblig Can Fid	11.34	+.89	+.100	-.1	+8.8
Ren vl base cdn	13.66	—	—	+5.4	+19.6
Tal act can cr	12.06	-.41	-.050	+6.1	+8.8
US Equity (Sea)	10.29	-2.09	-.220	+5.9	+1.0
Vl Am Base Ren	10.45	-1.51	-.160	+3.9	-.2
MANUVIE					
NAL-Actions Can	40.68	+.99	+.400	+5.4	+27.8
NAL-Diver Can	29.52	+.37	+.110	+2.3	+9.8
NAL-MM Can	21.30	+.05	+.010	+.1	+1.1
MARITIME-A&C (n)					
Accrois	50.32	+.71	+.353	+5.8	+26.6
Act Amér	8.63	-.53	-.045	+6.2	+2.5
Act Cdn	25.71	+.69	+.177	+3.6	+15.3
Act Dynam	15.96	+1.07	+.168	+3.5	+12.0
Act Intl	9.39	+1.45	+.134	+2.6	+6.4
ActInt(T)75% C	10.41	+.29	+.030	ND	ND
ActInt(T)75%A	10.41	+.29	+.030	ND	ND
Agg Asset All A	11.01	+.55	+.060	ND	ND
Agg Asset All C	11.01	+.55	+.060	ND	ND
Amer Equ Idx-A	10.04	-1.67	-.170	ND	ND
Amer Equ Idx-C	10.04	-1.67	-.170	ND	ND
Bal Asset All-A	10.72	+.47	+.050	ND	ND
Bal Asset All-C	10.72	+.47	+.050	ND	ND
CatCrAmGrMIX-A	9.91	-2.36	-.240	ND	ND
Cdn Equ Idx-A	11.63	+1.22	+.140	ND	ND
Cdn Equ Idx-C	11.63	+1.22	+.140	ND	ND
CI Intl Bal-A	10.06	+.10	+.010	ND	ND
CI Intl Bal-C	10.06	+.10	+.010	ND	ND
Cons AA-A	10.48	+.38	+.040	ND	ND
Cons AA-C	10.47	+.38	+.040	ND	ND
Cro Rev Am	167.23	-.29	-.490	+2.7	-3.2
Croiss Can	17.35	+.01	+.001	+6.2	+22.2
Decouverte	12.52	-1.56	-.198	+9.1	+30.3
Dist cr sélTriA	10.14	-1.07	-.110	ND	ND
DistÉquSél TriA	10.56	+.67	+.070	ND	ND
E&P Cdn Equ-A	11.72	+1.30	+.150	ND	ND
E&P Cdn Equ-C	11.53	+1.32	+.150	ND	ND
E&P Corp Bd SgA	10.13	+.30	+.030	ND	ND
E&P Corp Bd SgC	10.11	+.30	+.030	ND	ND
E&P MMF A	10.08	—	—	ND	ND
E&P MMF C	10.03	—	—	ND	ND
E&P MthHiIncS-gA	10.74	-.09	-.010	ND	ND
E & P MthHiIncSgC	10.74	-.09	-.010	ND	ND
E&P US MidCpS-gA	10.75	-.92	-.100	ND	ND
E & P US MidCpSgC	10.74	-.92	-.100	ND	ND
E&P Value EqS-gA	11.62	+.87	+.100	ND	ND
E&P Value EqSgC	11.61	+.78	+.090	ND	ND
Équilibré	38.89	-.04	-.014	+2.6	+14.3
Fid Act Can-A&C	12.31	-.06	-.007	+3.5	+16.3
Fid Croiss Eur	7.92	+.69	+.054	+5.1	+17.0
Fid Front Nord	18.40	+.56	+.102	+5.9	+24.7
Fid Port Intl	8.92	+.52	+.045	+4.3	+9.1
Glo Bond (O) A	9.61	-.31	-.030	ND	ND
Glo Bond (O) C	9.61	-.31	-.030	ND	ND
Gro Asset All-A	10.86	+.46	+.050	ND	ND
Gro Asset All-C	10.86	+.46	+.050	ND	ND
IntEq(T)100 C	10.39	+.29	+.030	ND	ND
Max Cr Div A	10.52	+.19	+.020	ND	ND
MLAcInt(T)100%A	10.39	+.29	+.030	ND	ND
MLIvy ActÉtr A	9.70	-1.32	-.130	ND	ND
MLTriEuropl SgA	10.31	+.19	+.019	ND	ND
MXAppCnGrCpA	11.13	+.63	+.070	ND	ND
MXCtAcMnToS75%	10.49	-.66	-.070	ND	ND
MXCtAcMnTS100%A	10.47	-.76	-.080	ND	ND
Oblig (A)	29.75	-.25	-.073	+.0	+7.8
Oblig (C)	28.85	-.25	-.073	+.0	+7.4
Port Cons Syn	10.45	—	—	+2.0	+6.4
Pt Performance	10.28	+.10	+.009	+3.8	+9.4
Pt REER ConSyn	10.65	-.10	-.011	+1.9	+6.6
Pt RépActMod C	10.59	+.38	+.040	ND	ND
Pt RéptActModA	10.59	+.38	+.040	ND	ND
Pt Rev & Cro	11.44	-.11	-.012	+3.6	+11.6
REER Perf Syn	11.01	+.35	+.038	+3.6	+10.8
Rev Div (A)	28.75	+.02	+.004	+4.4	+22.0
Rev Div (C)	28.32	+.01	+.003	+4.3	+21.8
S&P 500	23.58	+.03	+.007	+3.4	+10.8
Sent Inc (M) A	12.23	-.26	-.032	+1.2	+9.8
Tal Cdn Rép Act	11.51	-.01	-.001	+2.9	+12.5
Tal RER Globale	6.89	+.42	+.029	+3.8	+4.9
Talv Rv Él Mill	13.42	-.02	-.002	+5.9	+24.4
MARITIME-B (n)					
Accrois	9.85	+.71	+.069	+5.8	+26.6
Act Amér	8.40	-.53	-.044	+6.2	+2.5
Act Cdn	9.74	+.69	+.067	+3.6	+15.4
Act Dynamique	12.41	+1.07	+.131	+3.5	+12.0
Act Intl	8.60	+1.45	+.123	+2.6	+6.4
ActInt(T)75% B	10.41	+.29	+.030	ND	ND
Agg Asset Alloc	11.01	+.55	+.060	ND	ND
Amer Equ Index	10.04	-1.67	-.170	ND	ND
Bal Asset Alloc	10.72	+.47	+.050	ND	ND
Cdn Equ Index	11.63	+1.22	+.140	ND	ND
CI Intl Bal	10.06	+.10	+.010	ND	ND
Cons AA	10.48	+.48	+.050	ND	ND
Conserv Syn RER	9.63	-.10	-.010	+1.9	+6.6
Conserv Synchro	9.36	—	—	+2.0	+6.4
Crois Rev Amér	9.65	-.29	-.028	+2.7	-3.2
Croiss Can	12.80	+.01	+.001	+6.2	+22.2
Decouverte	8.83	-1.56	-.140	+9.1	+30.4
DistCrSélTri-B	10.14	-1.07	-.110	ND	ND
DistÉquSél Tri	10.56	+.67	+.070	ND	ND
E&P Cdn Equity	11.72	+1.30	+.150	ND	ND
E&P Corp Bd Seg	10.13	+.30	+.030	ND	ND
E&P MMF	10.08	—	—	ND	ND
E&P MthHiIncSg	10.74	-.09	-.010	ND	ND
E&P US Mid-CapSg	10.70	-.83	-.090	ND	ND
E&P Value Eq Sg	11.62	+.87	+.100	ND	ND
Équilibré	8.52	-.04	-.003	+2.6	+14.3
Fid Act Can-B	12.16	-.06	-.007	+3.5	+16.2
Fid Croiss Eur	7.29	+.69	+.050	+5.1	+17.0
Fid Front Nord	15.79	+.56	+.087	+5.9	+24.7
Fid Port Intl	8.77	+.52	+.045	+4.3	+9.1
Global Bond (O)	9.61	-.41	-.040	ND	ND
Gro Asset Alloc	10.86	+.46	+.050	ND	ND
MLActInt(T)100%	10.39	+.29	+.030	ND	ND
Obligations	7.62	-.25	-.018	+.0	+7.8
Perform Syn RER	11.33	+.35	+.040	+3.6	+10.8
Perform Synch	10.46	+.10	+.010	+3.8	+9.4
Pt RépartActMod	10.59	+.38	+.040	ND	ND
Rev Div	14.20	+.02	+.002	+4.4	+22.0
Rev&croiss syn	9.49	-.11	-.010	+3.9	+11.9
S&P 500	6.34	+.03	+.001	+3.4	+10.9
Sent Rev (M) B	11.22	-.26	-.029	+1.1	+9.8
Tal Act Cd Croi	10.57	-.58	-.061	+6.0	+8.5
Tal Cdn Rép Act	10.20	-.01	-.001	+2.9	+12.5
Tal RER Globale	6.38	+.42	+.026	+3.8	+4.9
Talv Rv Él Mill	12.49	-.02	-.002	+5.9	+23.8
MARITIME-R (n)					
Act amér II-R	6.87	-.51	-.035	+6.3	+2.9
Act amér-R	16.27	-.52	-.084	+6.2	+2.7
Act intl II-R	9.23	+1.48	+.134	+2.6	+6.2
Act intl-R	12.79	+1.47	+.185	+2.6	+6.9
ActInt(T)II-R75	10.42	+.29	+.030	ND	ND
Agg Asset Alloc	11.19	+.63	+.070	ND	ND
Amer Equ Index	10.06	-1.66	-.170	ND	ND
Avantage Tri-R	10.39	-.34	-.035	+.7	+4.9
Bal Asset Alloc	10.72	+.47	+.050	ND	ND
Cdn Equ Index	11.68	+1.30	+.150	ND	ND
Cons AA	10.59	+.38	+.040	ND	ND
Cr. can. II-R	14.89	+.01	+.001	+6.2	+22.7
Cr. can.-R	20.93	+.01	+.001	+6.2	+22.4
Découv Tri-R	2.93	-1.34	-.039	+6.1	+9.0
Div can II-R	13.15	+.15	+.019	+3.7	+20.5
Div can-R	14.14	+.15	+.020	+3.7	+20.3
E&P Corp Bnd II	10.13	+.30	+.030	ND	ND
E&P Corp Bond	10.12	+.30	+.030	ND	ND
E&P MMF	10.07	—	—	ND	ND
E&P MMF II	10.07	—	—	ND	ND
Europlus Tri-R	13.59	+.22	+.029	+3.8	+17.7
Gro Asset Alloc	10.87	+.46	+.050	ND	ND
MLAcIntT R 100%	10.41	+.39	+.040	ND	ND
MLSen(M)Rev IIR	10.38	-.26	-.027	+1.2	+10.2
MLSent(Ma-c)RevR	16.63	-.26	-.044	+1.2	+9.3
PtRéparActMod R	10.59	+.38	+.040	ND	ND
NL-AIS					
Multistratégies	10.53	-.08	-.008	-.7	+2.0
Négocia mond	9.14	-.06	-.005	-.5	-.4
PRIMERICA CSF (n)					
Accum act 1	16.68	+.63	+.104	+2.3	+11.3
Accum act 2	21.23	+1.02	+.213	+2.7	+16.3
Accum Act 3	23.08	+1.17	+.266	+3.7	+19.9
Accum act 4	23.30	+1.20	+.275	+4.0	+20.4
Accum act 5	23.17	+1.16	+.266	+4.1	+20.1
Asset Bld VI	12.82	+1.15	+.145	+4.3	+20.2
VIE RBC (n)					
Accrois Var	26.29	—	—	+5.2	+21.6
Equilibré	26.22	—	—	+3.0	+15.8
Obligations	24.14	—	—	-.5	+7.7
SSQ (n)					
110	9.43	+.18	+.017	-.2	+4.6
110 Serie II	10.13	+.28	+.028	-.1	+6.1
Act am vl JFL	7.57	-1.39	-.107	+1.2	-1.1
Act Amér MB	8.06	-1.92	-.158	+2.6	+.9
Act Can Cr Gr	15.65	+1.13	+.174	+5.4	+28.1
Act Can Natcan	10.95	+.97	+.105	+4.6	+17.5
Act Can OGP	13.88	+1.52	+.208	+2.3	+13.3
Act Int Val JFL	11.68	+.53	+.062	+2.5	+5.5
Act Mondiales	9.33	-.60	-.056	+2.1	+2.5
ActCanVal JFL	17.11	+.31	+.052	+5.5	+30.5
Actions MB	12.36	+1.95	+.236	+6.0	+19.6
Astra 125	11.12	+.21	+.023	-.6	+4.9
Astra Ac Cn PtC	12.00	-.17	-.020	+4.5	+7.4
Astra Act Intl	8.18	+1.69	+.136	+2.2	+5.0
Astra Dem	9.93	-.80	-.079	+6.4	+20.4
Astra Div Cr MB	11.55	+.62	+.071	+2.7	+11.0
Astra Dividende	10.01	+.57	+.056	+2.0	+13.6
Astra GlScSnTal	10.59	-.27	-.029	+4.5	+10.6
Astra In Am RER	7.01	-1.87	-.133	+3.6	+2.1
Astra Ind Aud	9.67	+.31	+.029	+2.6	+10.1
Astra Ind Can	11.34	+1.24	+.138	+5.1	+22.2
Astra Ind Cr&Rv	10.54	+.35	+.036	+1.9	+9.7
Astra Ind Mond	8.28	+.26	+.021	+3.9	+10.9
Astra Ind Prud	10.69	+.37	+.039	+1.2	+9.1
Div Cr&Rev Ivy	11.93	+.23	+.026	+2.0	+10.8
Oblig Addenda	10.35	+.25	+.025	-.4	+7.2
Oblig Natcan	9.91	+.38	+.037	-.5	+7.3
Str Sec	11.17	+.73	+.080	+1.5	+10.8
Strat Croiss	12.14	+.50	+.060	+3.0	+15.4
Strat Équilibré	10.91	+.29	+.031	+2.4	+13.6
STANDARDLIFE					
Act Can fb Cap	17.72	—	—	+6.0	+27.9
Actions Can	47.73	—	—	+5.3	+18.6
Div Can Croiss	22.07	—	—	+4.4	+22.0
I soc rend éle	13.78	—	—	+.0	+9.1
Idéal act intl	7.96	—	—	+4.0	+6.6
Idéal Act US	7.52	—	—	+2.3	+2.8
Idéal équ rev	15.08	—	—	+1.9	+10.3
Idéal équilibré	42.32	—	—	+2.6	+12.7
Oblig Can	41.85	—	—	-.5	+7.7
Pt Audacieux	12.68	—	—	+4.0	+13.7
Pt Conervateur	11.39	—	—	+1.0	+7.9
Pt Croiss	11.84	—	—	+2.8	+9.9
Pt Modéré	11.46	—	—	+1.6	+8.5
RER ind S&P500	6.79	—	—	+3.5	+2.2
RER Indiciel US	6.80	—	—	+4.0	+2.1
RER Obl intern	11.61	—	—	-.6	-3.2
RER Tac Act Mon	7.40	—	—	+3.1	+6.4
STANDARDLIFE SF					
Act CanfbCap-SF	17.62	—	—	+6.0	+27.7
Act Int'l SF	7.90	—	—	+4.0	+6.4
Actions Can-SF	47.27	—	—	+5.3	+18.4
Actions US SF	7.46	—	—	+2.3	+2.7
Audacieux SF	12.62	—	—	+4.0	+13.5
Conserv SF	11.35	—	—	+1.0	+7.8
Croissance SF	11.79	—	—	+2.7	+9.7
Div Can Croi-SF	21.92	—	—	+4.4	+21.8
Équil revenu SF	14.99	—	—	+1.8	+10.2
Équilibré SF	41.99	—	—	+2.6	+12.5

Fonds	VANPA	Chg. %	Chg. $	1 m. %	1 an %
Modéré SF	11.41	—	—	+1.6	+8.4
Oblig Can-SF	41.54	—	—	-.5	+7.5
Oblig ren élevé	13.67	—	—	+.0	+8.9
RER Obl Inte-SF	11.53	—	—	-.6	-3.3
RER S&P ind SF	6.73	—	—	+3.5	+2.0
RER Ta ActUS-SF	6.71	—	—	+3.9	+1.9
RERTacActMo-SF	7.33	—	—	+3.1	+6.2
TALVEST SYNCH					
Conserv Syn	9.36	—	—	+1.9	+6.4
Conserv Syn RER	9.63	-.10	-.010	+1.9	+6.5
Perf Syn RER	11.33	+.35	+.040	+3.5	+10.8
Perform Syn	10.46	+.10	+.010	+3.8	+9.5
RER Gl Obli dis	8.32	-.22	-.018	-1.1	-1.7
Rev&croiss Syn	9.49	-.11	-.010	+3.6	+11.2
Tal Cdn AA B	10.20	-.01	-.001	+2.9	+12.6
Tal Cdn Eq Gr B	10.57	-.58	-.061	+6.0	+8.5
Tal RER Gl dist	6.38	+.42	+.026	+3.8	+7.5
TD FPG II (TA) A					
TD FPGIIgcreq-A	11.94	+.52	+.061	+2.5	+10.9
TD FPGIIoblca-A	11.11	+.52	+.057	-.4	+8.4
TDFPGIIcrvcrm-A	11.66	+.43	+.049	+1.8	+9.7
TDFPGIIgcraud-A	12.42	+.46	+.056	+3.2	+14.1
TDFPGIImarmoc-A	10.17	+.02	+.001	+.1	+.8
TD FPG II CAT B (n)					
TDFPGIIcreq-B	12.03	+.52	+.062	+2.5	+11.4
TDFPGIIgcraud-B	12.56	+.47	+.058	+3.3	+14.6
TDFPGIIgrvcrm-B	11.77	+.43	+.050	+1.8	+10.2
TDFPGIImarmoc-B	10.20	+.02	+.002	+.1	+1.0
TDFPGIIoblca-B	11.21	+.52	+.058	-.4	+8.8
TD GIF I					
Act can garanti	19.26	+2.59	+.486	+6.6	+26.3
ActCanOptGar	16.18	+2.09	+.330	+5.4	+21.9
CrAudGéréGar-RER	13.96	+.43	+.059	+3.9	+16.2
CrAuGéGarNon-RER	11.07	+.15	+.016	+3.7	+12.9
CrÉqGéGarNon-RER	11.07	-.06	-.006	+2.4	+9.6
CroÉqGéréGar-RER	13.47	+.23	+.030	+2.7	+13.1
FondsCroÉqGar	14.11	+.91	+.127	+3.3	+12.1
IndGéréGarRER	11.41	+.65	+.073	+2.1	+12.4
InGéréGarNon-RER	10.02	+.18	+.018	+2.6	+11.1
MonSélectGar	8.87	-.30	-.027	+4.9	+13.3
ObligCanGaranti	14.99	+.52	+.077	-.4	+9.5
RCrMGéGarNon-RER	11.64	-.07	-.008	+1.9	+9.9
Re&CrMoGéGar-RER	12.95	+.07	+.008	+1.8	+10.6
SciSantéGaranti	10.66	-2.14	-.233	+6.0	+4.5
ValS resAmérGar	7.14	-1.98	-.144	+4.1	+2.5
TD GIF II (TA)					
ActCan FPG TDII	13.55	+2.63	+.346	+6.5	+24.1
ActCOptFPGTDII	13.34	+2.06	+.269	+5.3	+20.0
C Ad Gr NRTDII	10.25	+.39	+.039	+3.6	+11.8
Comm&divFPGT-DII	7.47	-1.73	-.131	+5.5	+16.2
Cr BrMax Gr NR	9.29	+.15	+.014	+4.8	+11.8
CrAudGFPGTDII	10.70	+.47	+.050	+3.3	+14.9
CrÉqGéréFPGT-DII	11.26	+.52	+.058	+2.5	+11.3
CrÉquilFPGTDII	12.40	+.89	+.109	+3.2	+10.7
CrInterFPGTDII	5.09	+1.09	+.054	+3.5	+7.6
MonSélFPGTDII	7.16	-.33	-.023	+4.8	+11.5
ObligCanFPGT-DII	14.59	+.52	+.075	-.4	+8.5
RevCrMoGFPGT-DII	11.90	+.43	+.051	+1.8	+10.0
SciSantéFPGT-DII	8.70	-2.17	-.192	+5.9	+2.6
SciTech FPGTDII	2.39	-3.67	-.091	+6.1	+2.3
TD CrBMaxGFP-GII	9.27	+.97	+.089	+4.5	+16.0
ValS rAmFPGT-DII	6.57	-1.99	-.133	+4.0	+.7
TEMPLETON-ALL					
B-Trés FPG	12.17	—	—	+.1	+1.6
Balise FPG	7.12	-.14	-.010	+3.0	+7.8
Can Act FPG	8.25	+.98	+.080	+1.9	+9.1
Can Équil FPG	7.52	+.67	+.050	+1.4	+8.2
Croissance FPG	6.32	-.16	-.010	+3.3	+9.2
Intl Act FPG	5.52	+.73	+.040	+4.2	+13.1
TA-IMAXXGIF100/100 (n)					
Can MM	5.36	+.02	+.001	+.1	+1.0
TOP croiss 1010	4.46	—	—	+3.2	+10.2
TOP équil 1010	4.72	—	—	+2.5	+9.0
TOP Prud 1010	5.31	—	—	+1.8	+8.8
Act am Val 7510	5.48	—	—	+1.2	-1.2
Act can cro7510	4.04	-.24	-.009	+4.0	+22.6
ActCanVal75/100	6.42	—	—	+3.8	+12.4
Can MM	5.36	+.02	+.001	+.1	+1.0
Can VF 75/100	7.09	—	—	+2.8	+20.9
équil can 7510	5.69	+.31	+.017	+2.9	+19.7
Fid RA Can 7510	6.66	—	—	+3.6	+16.3
MacIvy RC 7510	6.24	—	—	+2.0	+9.9
Oblig Can 7510	6.51	+.52	+.033	-.4	+9.4
RA éq 7510	4.68	+.50	+.023	+1.6	+5.9
RAcons 7510	5.16	+.42	+.021	+.6	+6.4
RAcrois 7510	4.31	+.62	+.026	+2.3	+6.0
TD Revdiv 7510	7.46	—	—	+3.6	+19.5
TOP croiss 7510	4.55	—	—	+3.2	+10.7
TOP équil 7510	4.79	—	—	+2.5	+9.3
TOP gestam 7510	4.75	—	—	+4.3	+6.3
TOP Gmon 7510	4.94	—	—	+3.3	+6.4
TOP Prud 7510	5.38	—	—	+1.8	+9.0
TOPCroisaud7510	3.94	—	—	+4.5	+12.7
TOPGestcan 7510	6.99	—	—	+4.2	+19.4
Ac can val 7575	6.44	—	—	+3.8	+12.6
Act am Val 7575	5.50	—	—	+1.2	-1.0
Act can cr 7575	4.24	-.24	-.010	+4.1	+23.0
Can Equil 7575	5.86	+.32	+.018	+2.9	+20.1
Can MM	5.36	+.02	+.001	+.1	+1.0
Canversfixe7575	7.11	—	—	+2.8	+21.0
FidCan RA 7575	6.69	—	—	+3.6	+16.6
Mac Ivy RC 7575	6.21	—	—	+2.0	+10.2
Oblig Can 7510	6.53	+.52	+.034	-.4	+9.5
RA crois 7575	4.35	+.62	+.026	+2.3	+6.2
RA éq 7575	4.72	+.50	+.023	+1.6	+6.2
RAcons 7575	5.21	+.42	+.021	+.7	+6.6
TD Revdiv 7575	7.42	—	—	+3.6	+19.9
TOP Croiss 7575	4.59	—	—	+3.2	+10.9
TOP Équil 7575	4.84	—	—	+2.5	+9.5
TOP Gestam 7575	4.88	—	—	+4.3	+6.6
TOP Gmon 7575	5.05	—	—	+3.4	+6.7
TOP Prud 7575	5.44	—	—	+1.8	+9.2
TOPCroisaud7575	3.97	—	—	+4.5	+13.0
TOPgestcan7575	7.09	—	—	+4.3	+19.7
Act Croiss cons	5.19	+.41	+.021	+.6	+6.9
Act Croiss équi	4.69	+.50	+.023	+1.5	+6.7
Act Croissance	4.33	+.61	+.026	+2.3	+7.0
Can MM	5.36	+.02	+.001	+.1	+1.1
Mon croiss 1010	3.71	+.74	+.027	+2.9	+6.7
OptCroissAud	3.84	—	—	+4.5	+12.1
Optimum Conser	5.33	—	—	+1.8	+9.4
Optimum Croiss	4.44	—	—	+3.1	+9.7
Optimum équil	4.70	—	—	+2.4	+8.5
TOP CMgrGIF1010	7.13	—	—	+4.2	+19.6
TOP GMgrGIF1010	4.94	—	—	+3.3	+5.8
TOP GSctGIF1010	5.08	—	—	+4.3	+10.2
TOPUSMgrGIF1010	4.97	—	—	+4.2	+6.6
Act am Val 7510	5.44	—	—	+1.1	-1.8
Act Croiss cons	5.19	+.41	+.021	+.6	+7.0
Act Croiss équi	4.72	+.50	+.023	+1.6	+6.8
Act Croissance	4.35	+.61	+.026	+2.3	+7.1
ActCanVal75100	6.40	—	—	+3.8	+12.1
Actions 7510	4.06	-.25	-.010	+4.0	+23.2
Actions amé7510	3.78	-1.44	-.055	+7.5	+12.9
AGF Int Vl 7510	4.35	—	—	+2.5	+1.3
AIC Am Foc 7510	5.20	—	—	+1.0	+2.3
AIC Dv Cda 7510	5.74	—	—	+2.6	+8.3
Ca fort cap7510	5.34	+1.55	+.081	+5.1	+22.8
Can Equil 7510	5.73	+.31	+.017	+2.9	+20.5
Can mm 7510	5.36	+.02	+.001	+.1	+1.1
Can VF 75/100	7.12	—	—	+2.8	+23.7
Can-Asie 7510	4.73	+3.96	+.180	+3.4	+9.0
Can-Euro 7510	3.77	+1.21	+.045	+4.5	+20.2
CanUS 21e 7510	2.97	-.96	-.028	+7.1	+10.5
CanUs f cap7510	4.47	+.25	+.011	+3.6	+10.9
CI Gbl Bm 7510	4.63	—	—	+3.0	+3.1
CI Global 7510	5.54	—	—	+3.2	+7.5
Fid Can AA 7510	6.71	—	—	+3.6	+17.3
Fid Int Pt 7510	4.92	—	—	+4.4	+8.7
Fid Tr Nrth7510	7.28	—	—	+6.0	+23.8
Mac IvyGwIn7510	6.29	—	—	+2.0	+10.8
Mondial crois	3.81	+.75	+.028	+3.0	+7.0
Oblig Can 7510	6.51	+.52	+.033	-.5	+9.4
OptCroissAud	3.92	—	—	+4.4	+12.2
Optimum Conser	5.41	—	—	+1.8	+9.8
Optimum Croiss	4.53	—	—	+3.2	+10.2
Optimum équil	4.78	—	—	+2.4	+9.0
TD Div Inc 7510	7.46	—	—	+3.5	+19.5
TOP CMgrGIF7510	7.03	—	—	+4.2	+20.0
TOP GMgrGIF7510	4.91	—	—	+3.3	+5.9
TOP GSctGIF7510	5.04	—	—	+4.3	+10.4
TOPUSMgrGIF7510	4.78	—	—	+4.2	+6.9
Ac can val 7575	6.43	—	—	+3.8	+12.4
Act am Val 7575	5.46	—	—	+1.1	-1.8
Act amér 7575	3.87	-1.44	-.056	+7.5	+13.3
Actions 7575	4.26	-.24	-.010	+4.1	+23.7
AGF Int Vl 7575	4.41	—	—	+2.6	+1.7
AIC Am Foc 7575	5.26	—	—	+1.1	+2.7
AIC Dv Cda 7575	5.80	—	—	+2.6	+8.8
Ca fort cap7575	5.50	+1.55	+.084	+5.2	+23.2
Can Equil 7575	5.90	+.32	+.018	+2.9	+20.9
Can MM	5.36	+.02	+.001	+.1	+1.1
Can US 21e 7575	2.91	-.95	-.027	+7.1	+11.0
Can-Asie 7575	4.85	+3.97	+.185	+3.4	+9.7
Can-Euro 7575	3.82	+1.22	+.045	+4.5	+20.5
CanUS f cap7575	4.49	+.26	+.011	+3.6	+11.3
Canversfixe7575	7.11	—	—	+2.8	+23.3
CI Gbl Bm 7575	4.92	—	—	+3.1	+3.7
CI Global 7575	5.63	—	—	+3.2	+8.1
Fid Can AA 7575	6.75	—	—	+3.6	+17.6
Fid Int Pt 7575	5.06	—	—	+4.4	+9.2
Fid Tr Nrth7575	7.25	—	—	+6.0	+24.4
Mac IvyGwIn7575	6.27	—	—	+2.0	+11.2
Mondial croiss	3.83	+.77	+.029	+3.0	+7.5
Oblig Can 7575	6.53	+.52	+.034	-.4	+9.6
OptCroissAud	3.96	—	—	+4.5	+12.6
Optimum Conser	5.49	—	—	+1.8	+10.1
Optimum Croiss	4.59	—	—	+3.2	+10.6
Optimum équil	4.83	—	—	+2.5	+9.4
RA cons 7575	5.24	+.42	+.021	+.7	+7.3
RA croiss 7575	4.40	+.62	+.027	+2.3	+7.3
RA équil 7575	4.76	+.50	+.023	+1.6	+7.0
TD Div Inc 7575	7.44	—	—	+3.6	+20.2
TOP CMgrGIF7575	7.15	—	—	+4.2	+20.6
TOP GMgrGIF7575	5.02	—	—	+3.3	+6.3
TOP GSctGIF7575	5.10	—	—	+4.3	+10.7
TOPUSMgrGIF7575	4.91	—	—	+4.3	+7.3
TRANSAMERICA					
Amér Rep Actif	7.62	-1.60	-.124	+1.9	-5.4
Can Comm	7.66	+.70	+.053	+5.0	+19.0
Can Petite Cap	8.82	-1.66	-.149	+1.3	+36.6
Can Ress Nat	10.48	-.34	-.036	+3.5	+39.8
Can Serv Fin	11.78	-.30	-.036	+4.7	+22.1
Can-Am	6.06	+.05	+.003	+3.5	+9.5
Can-Asian	4.36	+3.52	+.148	+3.7	+12.9
Can-Daq 100	3.13	-.92	-.029	+7.0	+8.7
Can-Emerge	4.40	+2.02	+.087	+7.1	+36.0
Can-Euro	7.38	+1.04	+.076	+3.8	+18.9
Can-Global Bond	10.26	+.45	+.046	-1.5	+4.4
Cdn Indice 35	24.38	+1.54	+.369	+5.1	+22.4
Croiss canadien	12.82	-.53	-.015	+4.3	+22.5
Dividendes	12.58	+.74	+.092	+3.1	+9.2
Glo Mkt Neutral	7.98	+.30	+.024	+1.1	+2.2
Ind Act Amér	6.41	-1.72	-.112	+3.5	+.8
Ind Act Euro	5.58	+.38	+.021	+2.7	+4.8
Ind Oblig Intl	7.56	-.72	-.055	-1.9	-3.3
Marq Not Intl	6.68	-2.64	-.181	+1.4	-6.2
Obligations	9.93	+.53	+.052	-.5	+9.5
Répart Actif	12.57	+.31	+.039	+3.1	+21.5
Tech Inform	3.21	-2.94	-.097	+5.3	-3.9
TRANSAMERICA TS					
Actions	10.18	-.24	-.024	+4.2	+22.9
Actions Amér	5.58	-1.47	-.083	+7.5	+11.5
Cdn ST Bond	7.13	+.17	+.012	-.3	+4.2
CxersFixelmax	6.10	—	—	+2.8	+18.8
Equil Amér	5.64	-1.20	-.068	+4.5	+.9
Equil Intl	4.84	-.68	-.033	+.4	-.7
Équilibré	11.65	+.31	+.035	+3.0	+20.3
Global Growth	3.73	+.56	+.020	+3.5	+12.8
Oblig Amér	5.09	-1.50	-.077	-1.5	-5.5
Oblig Can	9.00	+.51	+.045	-.5	+9.0
TOP Bal GIP	4.69	—	—	+2.4	+8.2
TOP Cons GIP	5.20	—	—	+1.8	+8.7
TOP Growth GIP	4.33	—	—	+3.2	+9.6
Trans invCrEqu	56.01	+.29	+.159	+3.1	+22.5
Transam Agents	32.67	+.32	+.105	+5.4	+31.6
FONDS MONÉTAIRES					
Fonds	Cur.	Eff.	Chg%	Chg$	1 an%
AIM SEG					
Dist d'intérêt	1.67	1.68	+.65	+.01	+1.3
BATIRENTE (n)					
FMM	1.72	1.73	-2.63	-.05	+1.7
MACK SENTINEL SEG					
Cash Mgt Seg	1.99	2.01	+2.58	+.05	+1.7
Money Mkt Seg	1.56	1.57	+1.30	+.02	+1.5
SSQ (n)					
Astra MM	1.11	1.12	-.09	.00	+1.1
STANDARDLIFE					
Idéal MM	1.62	1.63	—	-	+1.4
TD GIF I					
MarMonCanGar	1.72	1.73	—	—	+2.0
TD GIF II (TA)					
TD MmonCanFP-GII	.82	.82	+5.13	+.04	+.7
TRANSAMERICA					
Bons du Trésor	.97	.97	+1.67	+.02	+.8
MMF	1.57	1.58	+.58	+.01	+1.4

LES PETITES ANNONCES 987-VENDU

100 IMMOBILIER
RENSEIGNEZ-VOUS
sur nos escomptes aux particuliers

200 MARCHANDISES ET SERVICES
Surveillez nos tarifs promotionnels: Animaux, ventes de garage et Marché aux puces

300 OFFRES D'EMPLOI
Offre d'emploi: Tous les postes sont ouverts également aux femmes et aux hommes
Retrouver toutes les offres d'emploi du samedi dans notre cahier Carrières, Formation et Emploi

400 SERVICES PERSONNELS
Souhaits, rencontres, activités.

500 VÉHICULES AUTOMOBILES
Publication de votre annonce dans le cahier **AUTO** du lundi et sur **www.capresse.ca**

600 LOISIRS ET VÉHICULES RÉCRÉATIFS

700 et 800 AFFAIRES ET AVIS — Publiées dans le cahier La Presse Affaires, du lundi au samedi

900 DÉCÈS, PRIÈRES, REMERCIEMENTS, ANNIVERSAIRES

HEURES DE TOMBÉE

MARDI AU SAMEDI
17H, LA VEILLE DE LA PARUTION

DIMANCHE ET LUNDI
17H, LE VENDREDI PRÉCÉDENT

ANNONCES ENCADRÉES
48H, AVANT LA PARUTION

COMMENT NOUS JOINDRE

Heures d'ouverture:
Lundi au vendredi, de 8h à 17h

PAR TÉLÉPHONE
(514) **987-8363**

SANS FRAIS
1 866 **987-8363**

PAR TÉLÉCOPIEUR
(514) **848-6287**

ADRESSE POSTALE
Les Petites annonces,
7, rue Saint-Jacques, Montréal, (Québec) H2Y 1K9

AU COMPTOIR
lundi au vendredi, **de 8h30 à 17h**

petitesannonces@lapresse.ca

Immobilier

Résidentiel - vente 100-129
Résidentiel - location 131-156
Commercial - vente 160-173
Commercial - location 180-192

100 VISITES LIBRES

C.D.N., condos 3, 2, et 1 ch., dans petit imm. neuf, Dim 13 à 15h. 3274 Fendall coin Decelles. 514-835-1933

CENTRE-VILLE, dim. 14h-16h, 2225-27 Quesnel, duplex victorien sur 4 niveaux, rénové, terrasse, jardin, stat. arrière. Près du métro, Canal et Marché. 489 000 $,
Dragana Agapi.
514-529-1010, Sutton Imm.

LAVAL-DES-RAPIDES
Condo impec, 4½, unité de coin. 145 000 $. Dim. 14h à 16 au 590 Odette Oligny #2.
M. Laroque - 514-857-7071
Re/Max du Quartier

101 ÎLE DE MONTRÉAL

AHUNTSIC, paroisse St-André Apôtre, triplex tout rénové, grands 6½, 4½, 3½.
499 000$. 514-973-5577

FACE À UN PARC

NOUVEAU, MTL-NORD
Propriété jumelée entièrement rénovée, digne d'un Décormag.
M. Bourdon
Re/Max Signature MAB
450-449-4411

MERCIER, recherche 3-plex Const. Rodrigue, pas agents. Cell. 514.816.0003 KEN

N.D.G., Old, haut duplex semi dét., grand 5½ rénové, bien situé (Village), vente privée, 320 000 $, 514-487-3179.

P.A.T, 2040 40e av., grand 5½, r.-de-ch., 3 ch., pl. bois, foyer élect, système d'alarme, bain thérapeutique, grands espaces de rangement, stat. Faut voir. 155 000 $. Visite sur R.-V., agent s'abstenir,
514-498-3262

103 VIEUX MONTRÉAL

LOFT, 1124pi^2, penthouse, tout meublé, 2 stat. int., terrasse, piscine, 1 ch., Un bijou ! 389 000 $ 514-849-0885

105 LAVAL RIVE-NORD

CHOMEDEY, joli cott. dét. split level, réno, s/sol fini, piscine creusée, près services, 179 000 $, 514-803-2062.

ILE PATON, condo 4½, a/c, 2 s/bain, + rangement, pl. bois franc, ascenseur, garage int., 269 000 $, 450-973-1116.

106 RIVE-SUD

LAPRAIRIE (golf Candiac) Cott. anglais prestige, par proprio 514-414-0080

RÉGION Mont St-Hilaire, fermette 139 000 $, cott. 4 ch., à rénover, vue, 1½ arpents, idéal chevaux. 514-220-9792

106 RIVE-SUD

ST-LAMBERT, av. du Rhône, 4½, rénové 100%, haut de gamme, unité de coin, électros inoxydables, garage int., piscine ext. 514-893-5848

STE-JULIE, maison récente, 2 + 1 ch., s/séjour, 2 s/bains, gar., foyer au gaz, pl. bois cognac, th-pompe, + + +. Pas de voisins arrière. 208 000 $,
450-649-7090
www.micasa.ca#21618h

107 BANLIEUE OUEST

PIERREFONDS

Paliers multiples, a/c central, piscine hors-terre, toit refait juillet 2005, parfaite condition.
Marcel Proulx,1-800-265-3008
Remax Lanaudière inc.

109 LAURENTIDES LANAUDIÈRE

MONT-TREMBLANT, condo de luxe, 5½, 1500 pi^2, foyer au gaz, mur brique, pl. bois franc, meublé, décoré, jamais habité, et +++ Faut vendre: divorce. 215 000$. 514-918-3297

RAWDON, bung. avec garage, libre imm., vue sur le lac, 2 ch. De grâce ne tarder pas! 105 000 $. Sylvie St-Pierre, Sutton crtr, 514-591-1310.

STE-ADÈLE, condo 2 ch., rustique, bois, foyer, terr., golf, ski, pied-à-terre ou chalet. 109 000 $ nég. 450-229-7112

STE-AGATHE 4 ch, 2 s/bains garage, vue splendide, accès lac et piscine, 155 000$. Pas d'agents ....819 326-4800.
gspitre@cgocable.ca

VOTRE CHALET SUISSE vous attend à Ste-Anne-des-lacs. Impeccable pour occupation immédiate. Très facile d'accès, près des centres de ski. 189 000 $. 450-226-1554.

110 ESTRIE

BROMONT, site exceptionnel! 5 acres, 2 lacs, secteur recherché, proximité pentes ski, 5 ch., 3 niveaux, foyer, garage double, 3709 pi^2, possibilité bachelor, 650 000 $
450-534-5264, 450-405-6288

ST-ETIENNE-DE-BOLTON
maison neuve accès au lac, véranda 4 saisons, terrain 40 000 pi^2, disp. immédiatement.169 900 $ taxes incl. Option location 750 $ mois. 450-297-0677, 450-297-3569

111 EXTÉRIEUR DE MONTRÉAL

À LÉVIS, maison 30 X 45 pi, 3 étages, vue magnifique sur Château Frontenac avec terrasse de 30 X 20, terrain vaste de 13 000 pi^2 sans voisin. Poss. bi-génération. Revêtement extérieur brique. Prix: 350 000 $. 418-572-0076.

112 BORD DE L'EAU

À 45 min. de Mtl. Maison neuve, meublée, style Mt-Tremblant, avec 400 arbres. À voir !
229 000$ 450-743-9204

NOTRE-DAME DE MERCI, Lac Galipeau, très beau terrain. Prêt à construire. 450-229-4701, 450-419-2230

113 EXTÉRIEUR DU QUÉBEC

CÔTE D'AZUR studio 5 pers., r. de ch.; 5 min. centre-ville, marina, casino. 450-534-5164

115 CONDOMINIUMS COPROPRIÉTÉS

AHUNTSIC, Dom. St-Sulpice condo 4½ 2 étages, garage, 215 000$ nég. 514-382-9562

LACHINE, 730 32e ave. Neuf, A.P.C.H.Q, terr., 2 c. à c., a/c, 199 500$ + taxes
514-942-8853

LAVAL STE-DOROTHÉE
site unique, près rivière et parc, à seul. 1 km de l'autor. 13 et méga centre. Condo non-fumeur, 2 ch., mezz., foyer, terr. 12x14, 199 000 $.
Francine Métivier
Re/Max 2001 inc.
514-392-1397

PIERREFONDS, superbe 4½, rénové, bord de l'eau, 209 000 $, 514-624-3332

PLATEAU, copropriété, 3½, 750pi^2, face parc, 138 000$, pas d'agent, 514-999-8886

PLATEAU, face parc Laurier, condo 2 ch., 1200 pi^2, plafonds 11 pi, garage int., bois franc, cuisine et s/bains luxueuses avec granite et marbre, a/c, foyer, bâtisse art déco. 349 000 $. Un bijou!450-451-0194,
514-774-8800

ROSEMONT, condo, 2 ch., gar., mezz., 217 500$. 5305 15e Av #305. 514-728-6786 ou duproprio.com #23828

ST-LAMBERT, Jardin du Golf. Libre, condo 4 ½ Agent s'abstenir. 514-823-9229

ST-VINCENT-DE-PAUL
Urgent, excellent condo, 6½ sur 2 étage, Libre + bach. louer. Agent s'abstenir. 177 500$ 514-594-7965

118 MAISONS MOBILES

DAVIE - FORT LAUDERDALE, 24x54 + veranda 2 ch., 2 s/ bain 50 000$ 1-954-474-5345

120 PROPRIÉTÉS DEMANDÉES

RECHERCHONS imm. rés., toutes catégories. Payons comptant. 514-992-3990

ÊTES-VOUS OBSERVATEUR?

Ces deux dessins sont en apparence identiques.
En réalité, il y a entre eux HUIT petites différences.



VOIR SOLUTION À LA FIN DES PETITES ANNONCES

ERR14AT

121 FERMES, TERRES

ESTRIE, fermette 99 acres, maison, étable, érablière, ruisseau 275 000$ 450-539-3781
lili1000101@hotmail.com

122 TERRAINS RÉSIDENTIELS

CASCADES, au centre d'un boisé de 69 000 pi^2, facile d'accès, à Ste-Adèle. 88 000 $. 450-226-1554

COWANSVILLE, la nature à 2 pas de l'hôpital, grand terrain, 2.8 acres, secteur prestigieux de Sweetsburg 79 000$
Eric : 450-531-1726

MAURICIE terrain villégiature, 1h40 Mtl, pour maison ou chalet, 19 000$ 819-533-5145

ST-SAUVEUR, vue, vue, vue, terrains 40 000 pi car. et +, 2 km du village, près des pentes de ski, exposition franc sud, prêt à construire. Le plus récent projet immobilier de St-Sauveur. 514-234-0435, 450-240-1030, 450-227-9640.

STE-ANNE DES LACS,
Lac Canadière, terrain bord de l'eau, environ 50 000 pi car., 150 000$, 514-884-1295

VAL-DAVID, 1 arpent
Plein sud. Prêt à construire.
18 000$. 819-324-6295

131 ÎLE DE MONTRÉAL

1½, 2½, 3½, 4½, 5½, meublés ou non, chauffés ou non, disp. imm., dans Anjou, Hochelaga, ville St-Pierre, Ahuntsic, St-Eustache, 1-866-946-7527.

6½, bas duplex, face hôpital Sacré-Coeur, semi-meublé, occ. oct., 950$. 450-424-4641

6½ angle Gouin et de Rome, r.-de-ch. + s/sol, rénové, près rivière. 800 $. 514-239-6272

ACADIE boul 10 500, 1½ à 4½, style condo, piscine, sécur., a/c, parc, 514-335-3377

AHUNTSIC,1615 Sauvé E, 2½, 418$ chauffé, 15 août, 514-381-7465, 514-231-3913.

AHUNTSIC, 3½, 4½, 3e, balcons, ensol., bois franc, 585$. Réf. 514-382-4290.

AHUNTSIC, 3½ chauffé, poêle/frigo, métro H.-Bourassa, 1er sept. 514-335-1530

AHUNTSIC, 4½ chauffé 625 $, 450-663-5519. Pour meubles: 514-389-4047

AHUNTSIC, 5½ haut duplex, 2 ch., les entrées, balcon, 900 $ chauffé, 514-830-1738.

AHUNTSIC, 5½ rénové, haut duplex, terrasse, lav.séc, lave-vais. inclus, 980$. Libre 1er sept., réf. 514-984-1183

AHUNTSIC, beau 3½ rénové, demi s/sol, non chauffé, entrées lav./séc., rue Place Deschamps, 550$, 514-313-6512

AHUNTSIC, charmant 5½, r.-de-ch. + s/sol et jardin, 1150 $ Sept. 514-270-5499

AHUNTSIC, demi-s/sol,grand 3½ chauffé, eau chaude, calme, 490$, libre. 514-389-9259

AHUNTSIC, Domaine St-Sulpice, grand 7½, 2 s/bain, foyer gar., cour, lav/séc./lav-vaiss., 1200$, 1er Oct. 514-907-1307

AHUNTSIC, grand 4½, eau chaude, s/sol, 510$; 3e, 590$, 514-381-4449, 514-324-0683.

AHUNTSIC, Place Meilleur 2½, 3½
Alvaro: 514-381-5793

AHUNTSIC, rue Bois-de-Boulogne., 5½ haut 2plex, pl. bois, 1er oct. 720$, 514-856-6048.

AHUNTSIC, Terrasse Fleury, grand 4½ chauffé, frais peint.. LIBRE. 450-663-5519

AHUNTSIC
10536 boul L'Acadie. 1½ 350$ et+, 2½ 400$ et +, 3½ 450$ et +, 4½ 550$ et +. Rénovés.
514-331-1504

AHUNTSIC OUEST
N.-Bordeaux. 3½ art déco, 5 électros, foyer, terrasse, paisible, 750$, oct. 514-973-7739

AI 2 3½ Rosemont + métro Sauvé, 515$, 550$ chauffé. 514-384-9852

AI 3 beaux 2½, chauffés, près métro, 435$ et +, pas d'animaux. 514-384-9852

ANGUS, 2825 Gilford, bloc neuf, moderne, béton, 3½ demi sous-sol style condo, 1er sept., 515$. 514-727-6609

ANJOU, 3½ semi s/sol dans duplex, ch. fermée, entrée lav./séc., chauff. et élect. non inclus. 450 $. 514-968-5356.

APP. 900 pi. car., r.-de-ch. réno. 6 électros, a/c, 1175$, près métro 514-712-7712

A SOUS LOUER, 4½, près Galeries d'Anjou, tout compris. 514-740-3813

AV. D'OUTREMONT, 1½ chauffé meublé, éclairé, près métro, libre, 514-277-4606.

À VOUS LA CHANCE! WOW!
1 MOIS GRATUIT - 4½ et 5½
Prix abordable. Réno, chauffé, eau chaude, poêle, frigo, entrées lav./séc., pl. de bois. Près de tout. 514 683-4066

BAS DUPLEX 5½ + s/sol + cour. 7607 St-André, 1200$.
514-384-9852

BERRI UQAM, 6½ 850$, 3½, 600$ meublé et 3½, 500$, métro Joliette. 514-524-6538

BONAVISTA Ch. 4840, 3½ sept., grand, clair, propre, redécoré, asc., chauffé, équipé. 514-483-4346, 514-239-5516

BOUL. ROSEMONT, L. Hémon, grands 2½: 435$, grand 3½: 485$. Poêle-frigo, chauffés, réf., 514-721-1165

C.D.N, 2½, 4½
chauffés, poêle frigo
514-735-0678

C.D.N., 1½, 2½, 3½, 5½
Semi meublés, près U de M, H.E.C., métro. **514-223-9924**

131 ÎLE DE MONTRÉAL

C.D.N., 3½ chauffé/eau chaude, poêle-frigo, près U de M, 1er oct. 690 $, 450-473-9658

C.D.N., 4650 St-Kevin, grand 4½ propre et clair, poêle/frigo, 780 $ chauffé, eau chaude, 514-738-4585 - 514-969-9233

C.D.N., 4 emplacements fantastiques, super 3½-5½, chauffés, rénos, équipés, pl. bois, hauts plafonds, ensoleillé, près U de M, 514-733-5020

C.D.N., 4½, 3250 Ellendale,2 s/bains, chauff./eau chaude/ stat. incl., balcon, UdM, HEC, hôp, sept 950$ 514-996-2689

C.D.N., 6½ grand, chauffé, 3 ch., poêle, frigo, près UdeM et HEC. 1100 $ 450-227-1075

C.D.N., à voir, super beau, 4½, 5½, 625$ +, non chauffés, réno, fenêtres + s/bain neuves, bien situé, près UdeM, ensol., balcon, 514-739-5652

C.D.N., DUPUIS, 3½
1 ch. fermée; 2e; chauffé, équipé; libre. 514-342-8554

C.D.N., face U de M, 2½ 470$, 3½ 570$ et 680$, 4½ 830$ et 930$, 514-735-3146

C.D.N., face U de M, très grand 3½ chauffé, poêle-frigo 765$, 1er sept. 514-345-6745

C.D.N., grand 7½, 2e duplex, 3 ch., 2 s/bains, tout rénové, 514-733-3813, 514-583-8703

C.D.N., Grand 3½ vue panoramique, pl. bois, chauffé, très propre, près U de M, 1er sept.
514-913-6669

C.D.N., grand 3½, près HEC, peint, bois franc, calme, 550$ non chauffé, 514-731-6011.

C.D.N., HEC, 4½ chauffé
3115 LINTON, app. 5
514 736-2969 514 733-7640

C.D.N., HEC, U de M, grands 3½, 4½ chauf, électros, pl bois 690-830août 514-739-5112

C.D.N., HEC, UdM, grand 4½, chauffé, électros, rénové, 770$, août, 514-342-5770

C. D. N., Linton, près HEC, 3½ chauffé, eau chaude, équipé (neuf), balcon, tout rénové. Sept., 725$, 514-737-1205.

C.D.N., MOIS GRATUIT; 5½, 1250$ chauffé. 514-487-8595
szerbo@sympatico.ca

C.D.N., Rockhill, 4½ libre jusqu'à fin déc. 06, réno, vue sur Mtl. 1168 $, 514-817-6635

C.D.N. - LUXUEUX 4½
Éclairé, chauffé, équipé. Métro. 795$. Tél.: 514-733-9518.

C.D.N.
1½, 3½, 4½ chauffés, eau chaude, poêle/frigo, rénové. A voir. **514-731-3107**

C.D.N. 5485 Lavoie, 5 min. métro, superbe spacieux 3½ prix réduit, réno chauffé bois franc, électros, août, sept. 514-345-6383, 514-344-8818

C.D.N. HEC, U de M, beau, propre, 2½, chauffé, équipé. Sept. 514-739-2064

CARTIERVILLE, grand 3½, haut triplex, chauffé, eau chaude, les entrées, libre 1er oct. 625 $. 514-991-8536

CARTIERVILLE, 3½, haut de triplex, rue Grenet près hôpital Sacré-Coeur au nord de Gouin, refait à neuf.
514-331-0277

CARTIERVILLE, grand 5½, haut duplex, chauffé, entrée séparés, imm, 514-567-8055

CARTIERVILLE, 3½, 4½, imm. poêle, frigo, eau chaude près bus, train, 514-497-6149

CEDAR PLAZA
1745 Cedar
1½ à 7½
App. rénovés, vue magnifique, accès montagne et au lac des Castors. Portier 24h Piscine ext
1 MOIS GRATUIT
(514) 932-7090
(514) 924-4383
R 131

CENTRE-SUD, 3½, 5½, réno, les entrées, stat, 425$ et 650$
www3.sympatico.ca/view

CENTRE-VILLE, St-Laurent / des Pins, loft 1200 pi^2, grande fenêtres, plafonds 14', rés. ou bureau. Élect. et chauff. incl. 950 $. 514 808-5835

COTE STE-CATHERINE, bas duplex 7½, 2 s/bains, s/jeux, cour, non chauffé, près métro, 1250 $, sept., 514-943-9226.

DORVAL, 3½, 4½ chauffés
semi meublés, très propres.
514-636-9401, 514-696-3109

ED.MONTPETIT/ boisé, U de M, superbe 4½, 3e, 2 ch., 2 électros, 790$, 514-389-2090.

FABRE/JARRY, 4½ 2e, balcon, entrée lav/séc., chauff. élect. 500$ 514-729-3575

GATINEAU/ U de M, très beau 3½, spacieux, 2 électros, 665$. 514-389-6878.

HAMPSTEAD
5805 Côte St-Luc, 4½, beaucoup cachet; cuisine + s/bain toutes neuves! Bois franc chauffé électros. Nouveau proprio. Nouveau concept 514-488-2936 , 514-344-8818

HOCHELAGA, grand 6½ avec cour, situé près Marché Maisonneuve. Superbe app. tout réno, pl. bois franc, haut plafonds et moulures, 1er nov., 880$, 514-213-4647

131 ÎLE DE MONTRÉAL

ILE-DES-SOEURS
SPÉCIAUX D'ÉTÉ
À partir de :
- studio **599 $ / mois**
- 3½ **699 $ / mois**
- 4½ **799 $ / mois**
- 5½ **999 $ / mois**
- Maison de ville 3 et 4 ch **1299 $ / mois**

Chauffage et électros
**** sauf certaines exceptions**
Acceptons animaux domestiques
Autobus 168 et 12
1 MOIS GRATUIT SUR CERTAINES UNITÉS
www.smialouer.com
450 Chemin du Golf
Appeler au:
514-769-8982
Ouvert 7 jours par semaine
R 131

ILE-DES-SOEURS, maison de ville sur 3 niveaux, 3 ch., 2+1 s/bains, garage, 1er août, 1995 $/mois, 450-656-4666

ILE BIZARD, 5½, 3 ch., semi s/sol, jardin, entrée privée, rénové, 695 $. 514-696-6767

LACHINE, grand 3½, s/sol, bien éclairé, semi-meublé (au besoin), propre et sécuritaire, 400 $/mois, 514-637-7831

LASALLE, 3½, semi s/sol, près services, 480$ chauffé, éclairé, sept. 514-383-3437

LASALLE, 3½-4½,vue imprenable fleuve, piste cyclable, piscine-gym. 514-595-8723

LASALLE, 4½ chauffé, les entrées, véranda, bois franc neuf, très ensoleillé, près fleuve, 700$, libre 514-857-1030

LASALLE, 5½ près bord de l'eau et tous services. Tout compris. Libre. 514-363-6254

LASALLE, grand 3½, béton, ascenseur, caméra, style condo au prix d'un app., tout incl. libre. À voir! 514-364-6666.

LASALLE, grand 5½, pl. bois, près des arrêts d'autobus, libre,514-639-3980 après 18h

LUXUEUX 1½, électros incl. René-Lévesque et Bullion 600 $. 450-433-7424

MERCIER, beau 3½ rénové à neuf, semi-s/sol, les entrées, idéal pour personne seule et calme, 425$. 514-992-2552

MÉTRO Acadie, 1½ chauffé, éclairé, meublé, près université, 514-880-1920.

MÉTRO Angrignon, grand 3½ + s/lavage, demi s/sol, bien éclairé, a/c fourni, 500$, 1er sept., 514-631-6909

MÉTRO Beaubien, 6½, cachet, bois franc, les entrées, rénové, 890$. 514-523-4728

MÉTRO Beaubien, grand 5½, 2 ch., pl. bois, entrées lav./ séc., 3e, 900$. 514-274-7610

METRO C.D.N., 6½ chauffé, bois, balcons, gar., haut duplex, 1290$. 514-731-7603

MÉTRO DE LA SAVANE, Grand Haut duplex 6 ½ chauffé/éclairé. meublé, frigo, lav./séc., poêle, lav./vaiss. 1 200$ 514-212-5789

MÉTRO FABRE, 1½
non chauffé, poêle / frigo, libre. 514-725-5598

MÉTRO FABRE, 1er sept., 1½ tout incl., 405 $, propre, bail à céder, 514-273-5088.

METRO JARRY, 3½ ensol., ch. fermée, 100 % réno. bois franc, les entrées, balcons, 650 $, libre. 514-382-2982

MÉTRO JARRY, rue Sagard, 3½ libre, pièce double; 3e, propre. 480 $. 450-667-7877

MÉTRO Jarry, St-Hubert, 4½ propre, pièces doubles, stat., 2e, libre; 570 $. 450-667-7877

MÉTRO Jean-Talon, 6½ haut duplex, 3 ch., 5 électros. 750$. 1er Oct. 514-238-9326

MÉTRO Joliette 4½ 585$ bois franc, entrées lav./séc., sept., 514-809-3912, 514-525-3463

MÉTRO OUTREMONT
1½, 405$ à 435$ tout incl.
Libre. 514-735-3146

MÉTRO PRÉFONTAINE, 4½ réno, 2e, entrées, non chauff. 825$, libre. 514-527-8189

METRO Préfontaine, 4½ haut duplex, refait à neuf, boiseries, bois franc, insonorisé, sept. 750 $. 514-527-0345

MÉTROS : Guy, 2½. J.-Talon, condos. Joliette, 3½. Stat., poss. meublés. 450-443-9313

MÉTRO Sherbrooke, grand 6½, 3e, bois franc, lav./séc., 735$. Visite libre dim. 14 août 14h-16h, au 2284 de Lorimier.

MÉTRO VERDUN 5½ réno., 4 électros, libre. Idéal étudiant. Réf. 514-684-2603

MÉTRO VIAU, 5½, rénové de A à Z, 1200 $/mois, 1 mois gratuit, libre. 514-327-6080

MÉTRO Villa Maria, adj. Westmount, 3½- 4½- 5½ chauffés., gar. 514-735-8030

MILE END, Jeanne Mance / Bernard O, grand 7½, pl. bois, grande terr., 514-739-2106

MTL-NORD, 3½, béton, asc., tout incl. Imm. de qualité 3663 H.-Bourassa 514-325-9891

MTL-NORD, 3½ aire ouverte, meublé, chauffé, éclairé, bus, bord eau, 640$ 514-823-8377

MTL-NORD, 4½ chauffé, eau chaude; 5½ eau chaude, près services, libres. 514-955-3808

MTL-NORD, 4½ réno, propre, porte-patio, entrées lav./séc., eau chaude. 514-325-1820

MTL-NORD, boul. Léger, 3½ moderne dans 5-plex, 2e étage, 430$, libre, 514-327-6250.

131 ÎLE DE MONTRÉAL

MTL-NORD, Lacordaire beau 4½ , 2 ch., tranq., 565 $, libre, réf. 450-661-2185.

MTL-NORD, Pie-IX et Larin grand 4½ chauffé
514-329-2934

MTL-OUEST, bas de duplex avec s/sol, 2 ch., 2 s/bains, pl. bois franc, cuisine et s/bains rénovées, 1050 $ n.c. Libre, James 514-213-3174

N.-ROSEMONT, 5½, haut triplex, rénové, luxueux, 900 $, 1 mois gratuit, 514-259-5555.

N.D.G., 2 pas métro Vendôme; 7½ haut duplex, côté sud. Cachet, foyer, 2 balcons. Nonfumeur; pas d'animaux. 1400$ non-chauf; oct. 514-482-5697

N.D.G., 3½, chauffés
Eau chaude, poêle, frigo
514-931-6190 poste 231
514-710-7157

N.D.G., 3½ libre 1er sept. ou oct., 400 $ Poêle / frigo, meublé, 514-938-2719

N.D.G., 4½ grand, rénové, chauffé, eau chaude, équipé, libre, 725$, 450-443-0004

N.D.G., 4½ réno 600$ rien d'incl..À 10 min. métro Snowdon. Sept. 514-487-6364

N.D.G., 5½ boiseries, pl. bois, salon double, eau chaude + chauff. inclus, 514-486-0664.

N.D.G., 6½ haut, réno, équipé, clair, foyer, boiseries, non chauffé, 875 $, 514-486-2077.

N.D.G., adj. Loyola, 4½ semi s/sol, clair, réno, équipé, 595 $ non chauffé. 514-486-2077

N.D.G., condo 3½, a/c, remise, pl. bois, 5 électros, dernier étage, stat. int. 514-630-7282.

N.D.G., Coolbrook, grand 5½, haut 2x, réno, peint, ensol., sept, 900 $, 514-487-2178.

N.D.G., duplex 6½ + s/sol et 6½, bien situé, non-chauffés, près de tout. 514-481-1938

N.D.G., Fielding, face parc, charmant 4½, réno. pl. bois, balcon, chauffé, eau chaude, poêle, frigo, tranquille, 775 $.
Pagette: 514-330-6087
Tél: 514-341-6964

N.D.G., Fielding, 5½ haut duplex, poêle/frigo, frais peint, non chauffé, libre septembre.
800$ 514-694-3597

N.D.G., Grand Boulevard / Monkland, grands 4½ (1 ch. 840$), 5½ (2 ch. 940$), face parc, balcon, ensoleillé, chauf., eau chaude, poêle/ frigo, plafond haut, pl bois, cachet, propre, 514-684-5993.

N.D.G., métro Villa-Maria, rue très résidentielle, 4½, réno, planchers bois, les entrées, chauffé, août, 514-497-7960.

N.D.G., village Monkland, 6½ + s/sol fini, stat., cour, 2 balcons, 5 électros, sept., 1400 $ non chauffé. 514-489-4997

N.D.G., Village Monkland,
2 ou 3 ch., pl. bois, r.-de-ch. luxueux; 1600 pi^2; cuisine, s/ bain rénovées; stat. 1er sept. 1590$ chauffé. 514-982-6079

OUTREMONT, 3½, près Laurier, rénové 2005; 730 $
514 567 - 3588

OUTREMONT, 4½ fermé, s/ bain + cuisine neuves; 1100 $ chauffé, sept. 514-737-1205

OUTREMONT, 4½ s/sol, métro, chauffé, élect., non fumeur, 875$ réf. 450-224-4361

OUTREMONT, 5½ près métro; chauffé, poêle, frigo; repeint. 900 $. 450-227-1075

OUTREMONT, 5½ tout rénové, pl. bois franc, poêle, frigo, laveuse, séc. **514-824-2827**

OUTREMONT, 7½ ensoleillé., près UdeM, 3 ch., haut duplex, stat. garage 1450$ non chauffé, août. 514-889-6627

Outremont, 870 Wiseman
4½ tout réno., pl. bois, balcon, vue parc. 2 pas métro, services, chauffé, eau chaude, rangement, buanderie, 514-274-7726, 514-684-6164

OUTREMONT, 9½, haut triplex rénové, garage, 2 balcons, près écoles et métro, non chauffé. Libre 514-894-9955, 514-735-6222

OUTREMONT, adj., très grand 6½, beau quartier, salon double s/manger 2 s/bains stat. 1400$, 514-994-1857

OUTREMONT, Bernard coin Champagneur, grand 4½, 2 ch. fermées, poêle / frigo, non chauffé, 975 $ 514-276-7354

OUTREMONT, de l'Épée / Bernard, 6½, 1250 $, rénové en '05. Libre. 514-655-5545

OUTREMONT, grand 6½, Woodbury, rénové, chauffé, boiseries, garage, 1550 $, 514-770-1160, 514-799-3870.

OUTREMONT, Querbes / Bernard 4½ tout réno, pl. bois neufs, 775 $, 514-928-5188

OUTREMONT, rue Outremont coin Bernard, super beau 4½, 6½, chauffé, équipé, ascenseur, . 514-272-6013

OUTREMONT, spectaculaire haut duplex lumineux 7½, 3 c.àc. + 1 bur., 1900 pi^2, cuisine et s/bains de rêve, électros, bois, stat. 2500 $. Libre. 1582 Lajoie, 514-939-6447

OUTREMONT, très grand 7½, 3 ch. + bur., pl. et boiseries chêne; près métro; gar. 1300 $. 514-274-4145

OUTREMONT, vaste app., 2e, chauffé, 3 ch. + vivoir, s/ dîner, 5 électros, plafonds hauts, frais peint, bois franc, gar., très tranq., métro, sept., réf., 1850 $, 514-224-4361.

OUTREMONT 6½, 2plex spacieux, ensol, a/c, 2 s/bains, poêle lav-vaiss 514-341-2297

OUTREMONT ADJ., 2973 Lacombe, magnifique haut duplex, cuisine + s/bain neuves, 7½, 3 c.àc. + 1 bur. 1500 pi^2, ensoleillé, électros, gar. Libre, 1700$. 514-939-6447

131 ÎLE DE MONTRÉAL

OUTREMONT ADJ., Lennox, super 3½-5½, chauff., rénové, planchers bois, haut plafond, ensol., balcon, buanderie, près U de M, 514-733-1371.

P.A.T., 4½ r. de ch. de triplex, entrée lav./séc., 550$ non chauffé, près de tout, pas de chien, mi-sept., 450-589-5226

PETITE-PATRIE, 3½ chauffé 575 $, pas d'animaux, 1er sept., 514-729-5860.

PLACE MEILLEUR entre Sauvé/Fleury, 3½, s/sol, semi meublé, août, 514-277-4606

PLATEAU, 1½ St-Denis/Duluth réno, 3e, boiseries, hauts plafonds, pl. chêne, cuisine fermée, poêle/frigo, eau chaude calme, 540$ + 1½ meublé, 2e, tout incl. 690 $ 514-937-8777

PLATEAU, 2 grands 5½, 1500 pi^2, luxueux, clairs, silencieux, boiseries, Jacuzzi, a/c central, cour, 1475 $, 1500 $,
514-522-0770
www.picturetrail.com/ delorimier

PLATEAU, 2½ ouvert, très propre, rénové, meublé ou non, tout inclus, 525$ à 700$, 514-521-6807

PLATEAU, 3½, 4½, métro Sherbrooke, poêle frigo, balcon, métro Cadillac, 3½ style loft, neuf, 650$, 514-998-4366

PLATEAU, 3½, r-de-ch. chambre fermée, bois, calme, libre 615 $. 450-672-3149

PLATEAU, 3½ face au Parc Lafontaine, 1565 Rachel. App. de luxe à partir de 775$ tout inclus. 514-522-5022

PLATEAU, 3½ Fullum/Rachel rénové, pl. bois, poêle/frigo, face parc, 585$ 514-523-9998

PLATEAU, 4½, 2 ch fermées, bois franc, réno, 710 $ non chauffé. 514-369-2237.

PLATEAU, 4½, 7½ rénovés, meublés ou non, lav./séc., terrasse privée. Libres. Pas d'appel le samedi. 514-483-1423

PLATEAU, 4½ impec., 2 ch. fermées, les entrées, balcons. 695$; sept. 450-661-6511.

PLATEAU, 5½, 3 pces fermées, électros fournis, face parc Lafontaine, près de 3 métros, 514-991-7801

PLATEAU, 5½: De Bordeaux, et 7½: Des Érables, r.-de-ch., cachet, pl. bois, terrasse arrière, 2 stat., 1050$, libre ou sept., 514-526-0649 #0.

PLATEAU, 8½ métro Laurier, 5202 Drolet, semi meublé. 1600 $. Libre. 514-998-1800

PLATEAU, 900 pi^2, 1 c. à c., salon, s/dîner et cuisine à aire ouverte, pl. bois puits lumière, boiseries, 4 électros, 1200 $. Libre sept., 514-523-8628.

PLATEAU, beau 5½, stat. privé, 2 min. métro, 2 ch. + salon double, 1000$, 514-843-6629

PLATEAU, beau 7½, r.-de-ch, cour, garage, 3 ch., libre, 514-481-4412

PLATEAU, beau 4½, impeccable, lumineux, entrées lav./ séc., 650$. 514-608-4402

PLATEAU, condo 3½, poêle, frigo, piscine, salle d'exercice, sauna, chauffé, eau chaude.
514-844-5974

PLATEAU, Fabre/Mt-Royal, 6½, 3è, pièces doubles, bois, les entrées, pas d'animaux, réf., 900$. 514-521-2937

PLATEAU, grand 6½ rénové, 3e, Drolet /Marie-Anne cachet 1250 $, libre, 514-844-9830

PLATEAU, grand 4½ boiseries, 850$ chauffé. Libre, réf. 514-527-3825, 450-492-6688

PLATEAU, Laurier/Papineau, grands 5½, peinturés, rénos., 2e&3e, entrées lav./séc., pl. bois franc, 514-523-0110

PLATEAU, métro, 1 ch., 800 pi^2, bois, armoires mélanine, lav./séc., 514-367-7368

PLATEAU, métro Laurier, 5½, 2 ch., pl. bois, ensoleillé, patio, frigo et poêle inox neufs. 1300 $. 514-402-7328

PLATEAU, Mt-Royal, 5½, 2e étage, réno, libre, 1050$.
514-802-4583

PLATEAU, rue Bordeaux, grand 4½ r.-de-ch., 1 ch., bois franc, 795 $, 514-249-9988.

PLATEAU, rue Chapleau, 5½, 695 $/mois, Marie-Josée; 514-524-0846.

PLATEAU, rue Cartier, 5½, 1 ch., pce double, boudoir, 700$, libre, 514-258-7337

PLATEAU, rue de Bordeaux, 7½ (2 pces doubles), très propre, r.-de-ch., petite cour arrière, disp. immédiatement, 1200 $, 450-446-7577.

PLATEAU, rue Fabre, près de Laurier, r.-de-ch., 7 pces, stat., système alarme, rénovations récentes, 1er sept., infos sur répondeur. 514-523-9627.

PLATEAU, rue Sherbrooke, 1½, 2½, près parc Lafontaine, UQAM, hôp., 514-704-4920.

PLATEAU, St-André/Duluth, cottage rénové sur 2 étages, 1500 $, libre, 514-484-5760

PLATEAU, St-Hubert et Roy, 6½ rénové 100%, 2 ch., 2 s/ bain, 2 walk-in, 4 murs brique, entrée poêle élect. ou gaz, Poss. garage. 1685 $ non chauffé. Non fumeur. Pas d'animaux. 514-849-7444

PLATEAU, St-Joseph E., 1½ chauffé/eau chaude, éclairé, poêle/frigo, frais peint, tranq. 450 $, libre. 514-521-4498

PLATEAU, superbe 7½,
3 ch., tout réno. avec goût.
stat. facile, 6 électros. 1200$.
À VOIR! 2434 Mt-Royal E.
514-602-2565

PLATEAU - STUDIOS
1½-2½ 445$ à 625$ tout incl, foyer ou non 514 272 2901
www.studiosalouer.com

131 ÎLE DE MONTRÉAL

PLATEAU
4605 Chambord,
5½ tout rénové, cuisine et s/ bain neuves, pl. bois, chauff. élect . non inclus. cherche locataire sympatique, 1150$/ mois, Sur rendez-vous 514-529-4810, 514-916-4630

PLATEAU 4½, 1 ch., bois franc, balcon, 680 $, libre, pas d'animaux, 514-843-9670.

PLATEAU 5½ St-Joseph superbe, 5 électros, boiseries, vitraux, 1075$ 514-389-6878

PLATEAU ADJ., Moreau/ Sherbrooke, grand r.-de-ch., 1500 pi^2, aspect loft, calme, pl. bois, alarme, stat., grand jardin, rénové, 2 min. métro.
1250$ 514-937-6996

PLATEAU E., 3½, chauffé, eau chaude, éclairé, pl. bois franc, 550 $. 514-969-5433

PLATEAU E., 4½, chauffé, eau chaude, les entrées, pl. bois franc, 2 balcons, 810 $.
514-969-5433

PLATEAU et Adj. ou U de M, 2-3-4 ch. fermées. MEUBLÉS, tout compris, 1200$ à 2200$. 514-521-7149, 514-220-4685

PRÈS métro Sauvé, rue St-Hubert, 5½ (2 ch. fermées) -550$. Sept. 514-387-3900

QUEEN MARY, 3½ fermés, pl. bois, peints, chauffés, eau chaude 550$- 600$; 4½, 2 ch. fermées, 750$. 514-798-1965

R.D.P., A-Bombardier, très grand 5½ haut duplex, 1er sept., 775$. 514-327-9406

RIDGEWOOD, grands 3½, ascenseur, vue panoramique, près l'Oratoire. 514-341-2977

ROSEMONT, (Pie-IX) 4½, 2e; entrée lav. 700 $ chauffé. 514-276-2557, 514-729-6023

ROSEMONT, 16e, 4½: 675$ chauffés, eau chaude incl., 2e étage, bois franc, lavoir au sous-sol, libre.
514-845-6453

ROSEMONT, 3½ chauffé,eau chaude incl., r.-de-ch, bois franc, 500 $, 514-722-1499.

ROSEMONT, 3½ libre, propre, réno. Chauffé/eau chaude. 450-664-0629.

ROSEMONT, 3½ réno, pers. sérieuse, non-fumeur. Réf. Pas d'animaux. 514-825-6744

ROSEMONT, 4½, 6½, libres, élect, bois franc, balcons, 580$ et 875$. 514-259-5167

ROSEMONT, 4½ réno à neuf, 625$; stat. ou garage, coin Viau/Bélanger. 514-830-2668

ROSEMONT, 6½, 2e de triplex, éclairé, 4 ch. fermées, entrées lav./séc., non chauff., 2e av., 950$, 514-313-6512

ROSEMONT, Angus, 5½, 1er, style condo, garage, terrasse, 995 $, 514-983-5289.

ROSEMONT, beaux 3½, 4½, ascenseur, buanderie, gar.
514-374-4661, 514-721-8206

ROSEMONT, Beaubien / Lanaudière, grand 3½, entrées lav./séc. 525$. Réf. 273-1771

ROSEMONT, Bourbonnais/ St-Joseph, 5½, cuisine rénovée, pl. bois franc, 2 balcons, vue, parc olympique, 695 $ rien d'inclus, 514-278-0300.

ROSEMONT, boul., 7½, r.-de-ch. aire ouverte, 2 grandes ch. fermées, entrées lav./séc; s/sol fini, cour, alarme. 1180$ réf. Sept. 514-995-1318

ROSEMONT, Chambord/ Bélanger, 4½, 2e, 2 ch. fermées, chauffés, pl. bois, eau chaude, 650$. 514-798-1965

ROSEMONT, Dandurand /6e, 5½, tout incl., au S/SOL, réno. 725$, propre, 514-735-3146

ROSEMONT, grand 3½ CHAUFFÉ, 1er étage, pl. bois franc, frais peint, balcon, galerie, libre, 615 $, 3688 Dandurand app. 2, 514-722-6185.

ROSEMONT, Grand 5½ chauffé, entrée lav./séc., près services, Sept. 514-273-7827

ROSEMONT, Parc Molson, superbe 5½, 3 ch., boiseries, bois franc, entrées, très propre, 1150 $, 514-728-4202

ROSEMONT, près métro Iberville, 4½ fermés, 2 ch., pl. bois- céramique, entrées lav./ séc., frais peints, balcons avant-arrière, 3e étage, 760$ chauffés. 514-798-1965

ROSEMONT, près tous services, 4½ chauffé, 2 ch., libre, pas d'animaux. 514-326-3997

ROSEMONT, r.-de-ch. + s/ sol, 1800 pi^2, réno, 2 s/bain, gar., terr., cour. Super! 1595$ Sept. ou Oct. 514-235-1524

ROSEMONT, r.-de-ch., lumineux, tout néno, 2 c. à c., 2 pl. stat., système d'alarme, bois franc/ardoise, disp. 1er sept.
514-830-7167 après 18 h

ROSEMONT, rue Beaubien, près du cinéma et des services, 6½, 1000 $. Loc. sérieux. 514-279-1616

ROSEMONT
CONDO neuf, 4½, avec stationnement, a/c 950$.
514-522-4949
R 131

RUE SHERBROOKE, 3½ chauffé, éclairé, eau chaude, poêle/ frigo, buanderie, piscine, béton, 900$ 514-526-9174

SNOWDON, charmant 6½ haut duplex, ensoleillé, 3 ch., libre 1er nov. 514-343-5088.

SNOWDON, immeuble de prestige, 3½ 660 $, 4½ 950 $, 5½ 1100$. chauffés, piscine, 514-781-8168, 514-908-7878

SNOWDON, rue Isabella, bas duplex 5½ réno., chauffé, eau chaude garage 514-481-6569

ST-DENIS, Laurier, loft 750 pi. 700$; 4½, 900$; équipés, lav-vaiss; libre. 514-274-9555

131 ÎLE DE MONTRÉAL

ST-HENRI/ATWATER, 2 c. à c., imm. historique, parc, patio énorme 875$ sept. ou oct.
514-932-6949
www.mybie.net/itp/

ST-LAURENT, 3½ rénové, rue de l'Eglise, ensoleillé, 680$ chauffé. 514 972-6826

ST-LAURENT VILLE, beau grand 4½, haut duplex, rénové, tranquille, stat., à coté métro, 800$. 450-971-6243

ST-LÉONARD, 5½ haut duplex, entrées lav./séc, ménage fait, près commodités, 750 $, 514-725-6502

ST-LEONARD, 5½ haut duplex, très propre, 700 $, près autobus, libre, 514-241-3438.

ST-LÉONARD, grand 5½,
3 ch., propre, 2e, frais peint, libre, 800 $, 514-955-0640.

ST-LÉONARD, grand 4½ chauffé, 2 étages, propre, 1er sept., 514-326-2414, laisser message: 514-321-6304.

ST-LÉONARD, grand s/sol 3½ chauffé, cuisine + s/bain rénovées; sept. 514-322-5591

ST-LÉONARD, luxueux 4½, béton, entrées lav-séc., 2 asc., stat, 514-257-1475

ST-MICHEL, boul. Pie IX , beau grand 4½, pl. bois, balcon, concierge, buanderie, 600$, 1 mois gratuit, 514-704-4920, 514-725-1027.

TÉTREAULTVILLE,
8260 Ontario e., 4½-550$ chauffé, 5½, 3 ch. fermées, tapis mur à mur tout neuf, chauffé, imm.propre et tranquille, 514-354-5597, 514-344-8818

UdeM et HEC, 1½, chauffé, eau chaude, poêle, frigo, concierge, buanderie, 440$ libre, 514-704-4920, 514-731-4313

V.M.R., 4½ chauffé, gar., dernier étage, ascenseur, très propre, tranq. 1090$ 1er oct.
514-737-7433

V.M.R., 5½ non chauffé, 3 ch., pl. bois, libre 1er sept. 875 $ 514-736-0606; 514-591-3888

V.M.R.-Mtl., 3½-4½ spacieux; occ. imm. Tranquille, chauffés, béton, ascenseur, intercom, équipés. 514-341-6153

VAN HORNE /ADJ. Outremont, superbe 4½, 3e, 2 électros. 732$ 514-389-2090

VERDUN, Bannantyne Ouest, 4½, 3e étage; les entrées; pl. bois; ensol. Libre. 560 $/mois. 514-761-6266

VIAU, près Notre-Dame, 4½, 1 ch. fermée, chauffés, pl. bois, 2e étage, balcon arrière, 600$. 514-798-1965

VILLE-ÉMARD, St-Paul, 4½, 3e, bain tourbillon, libre, pas de chien, 600$, 514-634-0266

VILLERAY, 3½-4½, propres, frigo, poêle; tranq., 1 mois gratuit chauff. 514-376-9681

VILLERAY, 4½, bien situé, 2 rues métro et Marché Jean-Talon, tranquille, non chauffé, 3 électros, 700 $. 514-952-2010, 450-430-0734

VILLERAY, 4½ Henri-Julien, réno., les entrées, balcon, 550$ Sept. 514-577-5883

VILLERAY, 5 1/2 r. de ch., bois franc, 2 balcons ; 2 pas métro Fabre; pas d'animaux, réf., 795 $, 450-669-7007

VILLERAY, 6½ métro Jarry. 2e, réno, cachet, pce double, 5 entrées 950$ 514-948-4370

VILLERAY, Ch.-Colomb
3½ chauffé, 1 ch. fermée; frigo/poêle; sept. 514-273-8687

VILLERAY, Chambord et Jarry, 3½ fermé, 2e étage, pl. bois, 525$, 514-798-1965

VILLERAY 7½ r.-de-ch., 2 ch. + 1 bureau, verrière, jardin, stat., libre maintenant, 1150$ 514-645-7070 - 514 246-5992

VILLE ST LAURENT grand 4½, 2e, ascenseur, libre, 770$ 514 743-3289 - 514 335-7109

WESTMOUNT, 4½, 5½ chauffés, eau chaude, poêle/ frigo. 514-931-6190 poste 231
514-710-7157

WESTMOUNT, 6½ tout rénové, poêle, frigo, lav.-vaiss., stat. int., 514-824-2827.

WESTMOUNT ADJ., près Collège Marie de France, bas, 1700 pi.car., 3 ch., 1½ s/bains et + + 1990$ 514-484-2744

132 CENTRE-VILLE

1420 CRESCENT
App. meublés ou non
Près métro et autobus. Chauffage incl. Sécurité. Stationnement disponible.
Spéciaux pour étudiants
1 ½ à 4 ½
(514) 402-2122
(514) 844-7275
R 132

Le Parc
1½, 2½, 3½, 4½
Au coeur du centre-ville avec tous les services
Luxe et ambiance
Ouvert 7 jours
Incluant soirs
3450, rue Drummond
845-9709
www.appartementleparc.com
R 132

AU CHATEAU LINCOLN
1½-2½-3½-4½- métro Guy. Tout incl. 514-931-7271

100 Immobilier

132 CENTRE-VILLE

AV. DES PINS 1400, 3½, 4½, 5½, 2 s/bains, près Mc Gill/ hôpitaux, vue. 514-842-8041

BERCY/Sherbrooke, super 1½-3½ chauf., réno, équipé, pl. bois, ensol., près métro-idéal étudiant 514-806-8758

BERRI / UQAM, 1½ propre spacieux, tranquille. Chauffé, eau chaude, poêle-frigo; balcon avec belle vue. 1er sept. 525 $. **514-713-6782**

BERRI / UQAM, petit 1½ 425$ et 450$, tout compris. Sécur., propre. 514-969-2991

CENTRE-VILLE, 1½-3½ béton, asc., propre; raisonnable. 514-931-7403, 514-272-0351

CENTRE-VILLE, 3½: 800 $, 5½: 1100 $, équipé, et stat. disponible, 514-849-0917. www.visitenet.com/alfid

CENTRE-VILLE, 3½, équipé, chauffé, buanderie, conciergerie, stat. disponible, libre, 750-790 . 514-849-0917, www.visitenet.com/alfid

CENTRE-VILLE
1½ - 2½ - studio
Complexe de luxe
à partir de 730 $
Gym, piscine int./ext.
Portier 24 h.
(514) 845-5294

CENTRE-VILLE, très grand condo 4½, ensoleillé, a/c, 2 s/bains neuves, 3 électros, eau chaude-chauffage incl, piscine, gar, 1600$. 514-575-0661

CENTRE-VILLE, Durocher, 1½, 3½, tout inclus, rénové, propre, libres sept., 520$ et +. 514-573-9090, 514-284-9126

CONDO, 2 ch., 2 s/bain complètes, 5 électros, pl. bois, a/c, stat. privé, 1er sept., 1350$, 514-335-5041, 514-583-4869

CONDO 4½ grand réno équipé stat ±1400$ 514-581-4763 geocities.com/rent1701/1

LE RAMEZAY
3488 C.D.N.
1½ et 3½ rénovés, portier, piscine int., près de métro et autobus, à partir de 725 $. Stat. disponible. Appeler
(514) 937-4054
(514) 844-7275
R 132

LOFT deluxe 1000 pi², grande mezzanine, 2 min marché Atwater canal Lachine, métro, 5 électros, balcon, stat. privé, lock, ensoleillé. 514-791-5397 christauchner@hotmail.com pour photos.

MANOIR HADDON HALL
2255 Lambert Closse/Sherbrooke O
Spacieux 3½ à 8½
3 électros,s/lavage, chauffé foyer au bois, pl. bois franc.
514-932-6127 - www.realstar.ca

MÉTRO SHERBROOKE, loft cathédrale, 1200 pi², brique, terr., 1300$. 450-443-9313

PLATEAU, près parc Lafontaine, 2½; 560 $, 3½; 650 $ et +. Sécur., chauffés, eau chaude, poêle frigo, 514-655-4334

133 VIEUX MONTRÉAL

QUAI 1, Loft semi-meublé, poss. meublé, terr., piscine, gar. 1250 $ 514-609-9896

135 LAVAL RIVE-NORD

À DUVERNAY, 4½, propre, calme, près centre achats, Centre Nature, 450-661-8573

A DUVERNAY, bord eau, style condo, 2½, 3½, 4½, élect., propres, visites rendez-vous. 450-667-0453

À LAVAL DES RAPIDES
4½ ensoleillé, 2 balcons, stat., 560$/mois, 450-975-1722

CENTROPOLIS, à Laval, 4½ style condo, emplacement exceptionnel, const. béton, pl. bois, stat. int., 875-925. 450-686-4100 avant 19h.

CHOMEDEY, 4½ demi s/sol clair, les entrées, "locker", 1 stat., 550$ nég. 514-502-0012

CHOMEDEY, 5½ très propre; 3 ch.; pl. bois; ascenseur; verticaux, balcon; près route 13. Libre. 450-686-8499

DEUX-MONTAGNES, bord de l'eau, condo 4½, pl. bois, foyer, a/c, balcon, asc., gar., piscine, 980$, 514-951-3872

L.D.R, Luxueux 4½, 2 s/bains, bain tourbillon, pl. bois, gar. privé, cours avec piscine. 1100$ Sept. 514-806-0570

L.D.R., 4½ De Royan. Demi s/sol, ptes-patio, frais peint, non chauffé, entrées lav./séc., stat. Sept. Réf. 514-637-7184

L.D.R., 5½ haut duplex, les entrées, libre, propre, tranquille, 700$, 450-967-4210

LAVAL, Ile Paton, condo luxueux 5½, 2 ch., foyer, stat., 900$. libre. 450-681-2454

VIMONT, beau grand 4½ im-Peccable, a/c, garage, près parc, services. 450-964-5176

VIMONT, Laval, grand 7½ , gar., 2 étages, 1225$, 4½, stat., 595$, 450-434-1139

136 RIVE-SUD

APP. PORT DE MER
3½ - 4½ - 5½
Vue sur fleuve. Directement relié métro Longueuil. Sécurité 24h, piscine, plusieurs commerces et bien +++ encore!
☎450-679-6010

BROSSARD, 4½ neuf, très luxueux, bain podium, pl. bois, asc.; libre. 450-678-4872
www.monloyer.ca

BROSSARD, grand 3½, semi s/sol, loft + ch. fermée, clair, stat., 425$. 450-443-9313

BROSSARD, idéal une pers., non-fumeur, 3½ s/sol, meublé chauffé 500 $, 450-465-5634.

CANDIAC, 45 Picardie, 4½ luxueux, bain podium, douche séparée, libre. 450-678-4872

GREENFIELD PARK, rue Miller 5½, 3 ch. , pl. bois, bas dupex avec s/sol, avec cour et stat., 825$; 514-497-2948.

LA PRAIRIE, condo neuf 4½ calme stat. bus direct Mtl 740$ 1 mois gratuit, 514 926-4027.

LONGUEUIL, 2½, 4½, commodités, à partir de 475$. 514-497-2948, 514-246-5041

LONGUEUIL, 3½ rénové, poêle, frigo, buanderie, 2201 Lavallée, 450-677-4694

LONGUEUIL, 4½ frais peint, rénové, 1559 rue Verchères, 2139 Joliette. 450-677-4694

LONGUEUIL, 4½ pour septembre, au 1480-1490 Beaumont, 610$. 450-677-4694

LONGUEUIL, 4½ s/sol triplex réno, CEGEP, élect. loc. Pas d'animaux, réf. 450-646-6034

LONGUEUIL, beau, grand 5½, quartier calme, pl. bois, 2e, 675$, libre, 514-898-5941.

LONGUEUIL, grand 5½, chauffé, eau chaude, haut de triplex, près hôp. Pierre-Boucher, idéal retraités, 1er sept. 875$ 450-448-5843

LONGUEUIL, près métro, propre, tranquille, chauffé, éclairé, 3½ à partir de 490$, 514-995-5285

MÉTRO de l'Eglise, 4½, 600$, libre; 3½ 500$, 1er sept., parqueterie, poêle - frigo, etc. 514-571-7557, 514-697-5666

ST-LAMBERT, 165 De Navarre, 3½, 620 $, 4½, 760 $, pl. bois, chauffé, éclairé, propre, béton, poss. stat. int./ext., asc., buanderie, concierge, 514-808-1295

ST-LAMBERT, 3½, 4½, chauff. et élect. incl. foyer, s/lav., 700$, 850$, piscine, tennis, 450-466-9377

ST-LAMBERT, béton, 4½, chauff., asc., sauna, piscine ext, tennis, stat. 3 électros, tout inclus, 450-923-1450

STE-JULIE, secteur Hauts Bois, 5½ dét., 2 ch., gar., libre imm., 1100$. 418-655-4365

138 BANLIEUE EST

REPENTIGNY, grands 4½, 5½, style condo, neufs, disp. déc., 900$ +, 514-708-8301

139 LAURENTIDES LANAUDIÈRE

MONT-TREMBLANT, golf, luxueuses maisons/ condos, couche 6/8, 819-425-8809.

MT-TREMBLANT, (village Pinoteau), semi dét. 4 ch., 3 s/bains, loc. pour saison d'hiver 819-425-2795 poste 1423

ST-SAUVEUR, bung. style champêtre, 2 ch., foyer, terr., semi meublé. Près pistes de ski. 965 $. 450-227-1809.

STE-ANNE-DES-LACS, maison sur domaine, 5 pièces, 2 pers. max. 5 électros; 650 $ mois. 1-450-224-4971

140 ESTRIE

BROMONT, superbe maison en bois, pièce sur pièce, près des sentiers, ruisseau, centre équestre, lac Bromont, ski, 1 ch. fermée, mezzanine, tout meublée, foyer, idéale couple seul, non fumeur, pas d'animaux, réf., 950$ par mois, saison d'hiver. 450-263-7124

LAC BROME, bord de l'eau, maison 2 ch. meublée ou nonl pas d'animaux, 450-260-5024

MAGOG, maison tout confort, Lac Memphrémagog, piscine, tennis, 5 ch., 3 s/bains. Court terme/saison.1-704-506-8816

141 EXTÉRIEUR DE MONTRÉAL

POMPANO BEACH, condo 2 ch., tout équipé, libre du 13-08 au 10-12, 450-263-6218

143 EXTÉRIEUR DU QUÉBEC

FLORIDE, condo, août 2005 à février 2006, 55 ans et +, min. 4 mois, tout équipé, vidéo disp., Pierre, 514-252-9026

FORT LAUDERDALE, condo luxeux, 2 ch., 2 s/bains, 2 pas plage, (hiver). 514-334-6148

145 CONDOMINIUMS, COPROPRIÉTÉS

À CHOMEDEY, Boisé Notre-Dame, haut de gamme, 04, 1300 pi², lattes, 3 électros neufs, 2 ch., foyer gaz, 2 stat., près autor. 15 et cégep, libre, 1450 $. 514-910-5120

À LAVAL DES RAPIDES
4½ ensoleillé, 2 balcons, vue arrière sur boisé, stat., libre, 760$/mois, 450-975-1722

BROSSARD et **CANDIAC** superbes condos neufs, avec garage int., 4½, libres immédiatement ou plus tard. 1 mois gratuit sur un bail de 2 ans. Sylvie 450-446-8221 poste 26

COURS CENTRALES
CENTRE-VILLE - LAVAL
Construction neuve en béton, ascenseur, unité de coin ensoleillée, 2 ch., foyer, a/c, jardin central, près tous services. 1400$ et +. 450-686-4100

DUVERNAY, 4½ neuf, bail 2 ans, a/c, foyer, garage, poss. électros, 950 $, 450-663-9388

ILE-DES-SOEURS, 6½, 1400 pi², meublé, libre, 3 ch. +, 2 s/bains, piscine. 514-585-1484

ILE ST-JEAN, neufs, grand balcon/terr., bain podium, foyer, bois franc, gar., etc. 4½: 950$, 5½: 1050$ 450-471-8855

LONGUEUIL, condos neufs, près métro, luxueux 4½, mezzanine, 850$. 450-674-1331

MTL-NORD, 4½, 2 s/bains, vue partielle sur rivière des prairie, garage int. piscine int. 950 $, non chauffé, non éclairé. libre immédiatement. 514-329-5016, 514-248-7878

PIERREFONDS, grand 5½ rénové, ensoleillé, tranquille, électros, tapis, 2 stat. ext., près services, non fumeur, pas animaux. réf. exigées, 1200$/mois. 450-657-6301

147 CHALETS

À TREMBLANT, bord lac, 3 ch., foyer, pêche, 325 $/ sem. et +. (819) 688-3347

À TREMBLANT, luxueuse maison, 4 chambres; 3 min. montagne. Foyer, tout équipé. Sept., oct. 514-270-1636.
www.4seasons-tremblant.com

CHALET BOIS ROND, Val-des-lacs, 12 pers., canot, chaloupe, pédalot. 514-995-1942

CHARLEVOIX, VUE FLEUVE, LAC, FOYER. 418-435-3810 www.charlevoix.net/chalets

EASTMAN, à 10 min., chalet très confortable, bord de l'eau, quai privé, a/c, 4 ch., 21 août 800$ /sem. 514-948-2113

LAC SIMON, plage, canot, 4 personnes. Libre imm.. 613-324-0459, 819-777-8886

MONT-TREMBLANT, joli maison, 2 ch., équipé, foyer, hiver, 5900 $. 450-627-4566

MT-TREMBLANT, bord de lac, foyer, mois, saison hiver, tout compris, 819-425-2663

ORFORD - SHERBROOKE AUBAINE. Coquet chalet au bord d'un lac paisible, site enchanteur. 5 pièces, tout équipé; 2 ch., solarium, foyer au salon, s/dîner. Disponible de sept. au 30 avril. 6500 $ pour saison. **819 846 - 4011**

PRÈS DE TREMBLANT, bord de l'eau, chaloupe, pédalo, 3 ch., sem.: 600$, 2 sem: 1000$. 20 août et sept. 514-341-7044, 819-686-3307

RIVIÈRE-DU-LOUP, au quai, équipé, entouré par le fleuve. Idéal couple. 418-862-3972

ST-GABRIEL, 10 chalets, lac, terrain de jeux pour enfants, sem./fin sem., 450-835-4672

ST-JOVITE, 20 chalets, foyer, plage, vélo, 819-688-2809. www.chaletslauzon.com

STE-ADELE, chalet, pour saison ski, près Chanteclerc, 4 ch., foyer, 450-229-5101

SUTTON, 2 ou 3 ch., baignade, très belle vue, BBQ, télé, sem./saison. 1-450-538-1752

148 CHAMBRES, PENSIONS

AI MOTEL (514) 489-4258
Ch. à la sem., tél. poêle frigo, super écran propre calme piscine câble 10 min centre ville.

CHAMBRE dans app. avec couple y habitant. Personne non-fumeur, calme et respectueuse. 300 $. 514-728-2725.

149 PROPRIÉTÉS

BAIE D'URFE, grande maison de ville, s/sol fini, foyer, 3 + 1 ch., gar. double, près du train, 1900 $, 514-582-7128.

LAVAL bung. 2 ch., tout réno, cabanon, près de 440 et la 13, 1000 $/mois. 514-793-0972

154 ON DEMANDE À PARTAGER

C.D.N., 2 min. métro, 4½ meublé, tout incl.: 450 $, étudiant(e), 514-733-1371.

156 APPARTEMENTS MEUBLÉS

2½, 3½, 4½, 5½, beaux quartiers. Plateau/ Centre-Est app. meublés. 514-990-4413

2½ à côté métro Jean-Talon 575 $ chauffé; élect. incl. 514-726-5516. Visitez site:
www.chateaubriand.ca

A LOUER
CENTRE-VILLE
Luxueux 3½-4½ meublé court-long terme, 514-937-4249

156 APPARTEMENTS MEUBLÉS

CENTRE, 3463 Ste-Famille, 1½, 2½, 3½, Place des Arts, McGill, hôpitaux. Court -long terme. 514-842-8041
www.trylon.ca

CENTRE VILLE 4½ meublé, 2 ch. fermées, peut servir de bureau, tout meublé à neuf, 3 électros, 1500$. 514-770-1160; 514-799-3870

LAVAL et LONGUEUIL
condo-hôtel 3½-4½ équipés
Au mois. ★ 514-952-0087★

MÉTRO J-TALON, beau condo 3½, tél., câble, hydro incl., sept., 1150 $. 450-443-9313

OUTREMONT, 4½ s/sol, métro, chauffé, élect., non fumeur, 875$ réf. 450-224-4361

ROSEMONT, 3½, meublé design, 4 électros, plancher bois, balcon, 925$ 514-276-0030

ROSEMONT, grand 3½, 800$. 4½, 900$. Meublé A à Z, tout inclus. 514-346-7700.

ST-LAURENT/ Mtl, 4½ à sous-louer, condo, meublé neuf, tout incl 514-743-5163

160 PROPRIÉTÉS À REVENUS

À BEDFORD, Estrie, 4 log, 5 ½, grande terr., haie cèdre, couverture neuve. 249 000$ 450-248-3819

Au www.clubimmobilier.ca
Tout savoir sur l'immobilier.
Golf, souper bénifice: 19 août

HULL - OTTAWA - GATINEAU
Aubaine exceptionnelle. "Super deal". Faites vite !! 98 logements près centre-ville Hull et Ottawa. 2 bâtisses béton 2003, 49 logements chacune. Location - Location - Location ; 92X4.5 + 6X3.5 pièces.
Revenu brut total garanti 1 094 000 $. J. G. Perreault 514-374-4000.
Re/Max Alliance courtier

ILE ST-JEAN, TERREBONNE
CONST. neuves, 7plex, style condo de luxe, garage. Exc. investissement. Comptant min. 125 000 $. 450-471-8855

ROSEMONT, 6805 23ème Av., 3 x 5½, rev.: 25 200 $, 349 000 $, 514-979-6805

162 PROPRIÉTÉS COMM. INDUSTRIELLE

VERDUN, imm. comm. 2 étages sur coin de rue, const. récente, stat., potentiel d'augmenter les loyers. 700 000 $
CHRISTOPHE BENIAK
514-849-8493
CB Richard Ellis Qué Ltée courtier immobilier agréé

170 COMMERCES

IMPRIMERIE et photocopie numérique depuis 15 ans à Montréal, bonne clientèle. 514-266-1110

RESTAURANT, bord de l'eau Lachine. Cause divorce. 40 000 $ Demandez M. Lecoq 514-634-0488, 514-923-0489

180 ESPACES COMM. INDUSTRIELS À LOUER

A LASALLE, 7220 Cordner, bâtisse ind., 3100 à 10 000 pi², bur., a/c, porte/quai, drive-in, 514-367-5072, 363-9037

LACHINE, ESPACE INDUSTRIEL
Appeler Meir 514-831-5296

QUARTIER Dynamique, 2 propriétés sur Beaubien entre St-Laurent et St-Denis, 9 200pi² sur 2 étages et 6 600pi² sur 3 étages. Poss. entrée ruelle 514-522-5022

182 COMMERCES À LOUER

RESTO À LOUER OU À VENDRE
Demandez Georges
au 2419, Chemin Chambly.

184 ENTREPÔTS À LOUER

ROSEMONT, entrepôt 20x15 s/sol de bloc, 300 $ alarme incluse. Libre. 514-324-1807

186 BUREAUX À LOUER

2348 JEAN-TALON à côté métro Iberville, centre prof., 7 bur., 200 pi² +. 450-661-1743

AU 3818 boul. ST-LAURENT
2500 pi², 1er étage, libre.
514-702-5500

CENTRE-VILLE, près métro McGill, superbe loft commercial, 1150 pi², bas prix, libre mi-sept., 514-813-4714

200 Marchandises et services

203 AUDIOVISUEL

ACHETERAIS appareils photo + acc. Leica, Hasselblad, Nikon et autres**514-898-5351**

PROJECTEUR Bell & Howell 16 mm, 1950 ; caméras Bolex 16 mm avec 3 lentilles et une lentille 3 D ; caméra Rollicord 2 1/4, 3 1/4 ; film couleurs 3 D, 1950, durée 40 min. titre " Cauchemar ", 819-423-5268

205 INSTRUMENTS DE MUSIQUE

PIANO droit Yamaha, ébène poli, complet avec banc. 5000$ nég. 450-641-2255

PIANO Mason & Reisch, très bonne condition, éval. 2500$, prix: 2000 $. 514-918-9910.

206 MEUBLES, ÉLECTROS

TABLE de s/manger Surrey House, acajou, 8'6" x 3'8", 10 chaises, 4200$ 514-918-9910

211 COLLECTIONS

TIMBRES, achète collection, accumulation, 514-626-2850. cougarqc@videotron.ca

212 ANTIQUITÉS, OEUVRES D'ART BIJOUX

RECHERCHE
Tableaux Hudon, Canadiens, antiquités. Inf: (450) 771-8818

TABLEAUX: R. Richard, C. Picher, L. Bellefleur, Carson, N. Hudon, Tatossian, W. Ronald, M. Favreau. Bronze de A. Vaillancourt. Monotype couleur de Clarence Gagnon, P. Soulikias. 450-757-0164

214 LIVRES

LIBRAIRIE
BONHEUR D'OCCASION
ACHAT À DOMICILE
livres de qualité tous genres. Meilleur prix. Service courtois 4487 de La Roche/Mt-Royal
514-914-2142

ACHAT À DOMICILE
notre librairie achète vos livres en tous genres. 514-265-5994

217 INFORMATIQUE

LIQUIDATION ORDINATEUR
Notebook, Mac, PC, Pentium, Portable, Powermac, Moniteur,
123COMPUT 514-855-9550

220 Animaux

A.B.L. 514-256-7997. Bichon, Schnauzer, Rott., Lhasa, Shih Tzu, Chow, Cocker, Boxer.

BULLDOG Anglais, femelle, 4½ ans, vacc., enr., fauve. 1000$ nég. 418-871-1528

CANICHES ROYAL, mâle et femelle bruns, femelle noire. 4 mois. vacc., enr., gar., élevage famillial. 450-654-3542.

CANICHES Royal superbes, chiots brun/noir, vacc., gar., 400$ et +, 514-952-4362.

CHATONS 65$, Persan, Himalayen, Siamois, 350$ vacc. A.B.L. Enr. 514-256-7997

CHIOTS: Bichon Maltais, Caniche, Shih-Tzu, Yorkshire. 450-434-5638

CHIOTS Jack Russel Terrier (Parson), enregistrés, vacc., garantis. 450-444-5620

DONNE adorable chatte blanche très affectueuse, 2 ans, bonne santé, 514-928-5051

ÉPAGNEUL Springer anglais, fem., 12 sem., sociabilisée, propre enr 450-464-9602

GOLDEN Retriever, chiots vacc. verm., carnet santé, gar. élevage fam., 450-439-3039.

233 CONSTRUCTION RÉNOVATION DÉCORATION

ABORDABLE, peinture int. et ext. 32 ans exp. Mtl, banlieue. Licence RBQ. 514-233-7770

TRAVAUX généraux d'entretien et de réno, peinture. Expérience et ref. 514-234-2785

238 Vente de garage, de charité

R. D. P., meubles antiques, peintures, beaucoup de vêtements designers pour hommes, femmes, Boss, Versace, Gucci, Escada, etc. Chaussures, sacs à main, lunettes soleil, manteau de castor, bijoux, verres cristal, argenterie, laiton, cadeaux intacts, porcelaine, et plus. 7675 boul. Gouin Est, (Lacordaire à Gouin).
Sam. et dim. 9h à 16h.

257 TRANSPORT, DÉMÉNAGEMENT

AARION DÉMÉNAGEMENT
Service courtois professionnel
514-326-7179 - 450-679-7869

259 GARDERIES, GARDIENNAGE,

VIEUX LONGUEUIL, milieu fam., 2 éducatrices pour 6 enfants, 30$/jour, 2 à 5 ans, dès septembre, 450-646-9637
www.petitebricolerie.ca

270 SOINS, PRODUITS NATURELS, MASSOTHÉRAPIE

100SATIONS Massothérapie
SPÉCIAL 1 H: 40$.
www.100sations.com
Montréal Est 514-256-1670
Centre-ville 514-846-3456

2 NOUVELLES cliniques, bon a/c, bons prix, service, reçu, 514-842-5881, 514-855-9559

ABANDONNEZ-VOUS au:
http://aux4mains.com
514-522-7311

À LA BONNE SANTÉ
Agréable, ambiance chaleureuse a/c reçus 514 598-0707

ALFA: exc. massages, stat., reçu, 3460A av. du Parc. Visa, M.C., Interac. 514-288-5525

270 SOINS, PRODUITS NATURELS, MASSOTHÉRAPIE

ANGEL SPA, donnons et enseignons massage thaï et 4 mains, massage des pieds gratuit, reçu. **514-767-8880**

APOGÉE
Luxueux et agréable, relaxer, spa, stat. reçu. 514 385-3805

CENTRE SOPHIA, exc. massage, reçus, stat. 9520 L'Acadie suite 228, 514-384-3639

DIAMAND, mains magiques, meilleurs massages, reçus. 2777 Centre, 514-935-6868

EXCELLENT massage 514-273-8688 et nouvelle place, thaï massage, 10 min. gratuites. 514-802-5573

LOTUS, venez profiter d'un bon massage détente inoubliable Stat. (514) 948-2121.

MAGICA - Nouvelle adresse
5567 Côte-des-Neiges Reçu, Visa
514-739-8848 / 514-294-3088

MASSAGE professionnel Bon service. Stat. 6380 boul St-Laurent 514-278-1888

MASSAGE toutes méthodes, acupuncture, homme/femme, 7/7, reçus, a/c. **514 256-2999**

NOUVEAU! Massage suprême. Reçus. 450-628-2642 Laval. 514-723-6666 Montréal

NOUVEAU SPA, Thai chinois 4912 Verdun 514-769-6336 5815 rue Monk 514-761-2690

NOUVELLE CLINIQUE
Nouveau personnel, exc. asiatique métro 514-858-6666

SUÉDOIS, pierres chaudes, réflexoligie etc. 514 932-1299
www.centreexcellence.com

UN excellent massage chinois pour hommes/femmes. Prof. et relaxant. 514-597-1212.

VENUS vous attend, nouvel emplacement. Reçus, A/C, stat. 514-989-7897

240 Marché aux puces

ANTIQUITÉS à bons prix! Table ronde et chaises en chêne et table en pin. 514-523-0573

BIBLIOTHEQUE 500$, 1 lav-vaiss Brown 500$, 5 chaises métal 50$ ch. 514-733-1223

CAFÉ ESPRESSO Rancillio S-26, 1 groupe, 6 mois d'usure, 2050 $, 450-447-5809.

CAGE BLANCHE à oiseaux, + support. 24 x 18, avec accessoires. 80$, 450-922-1502

CHAMBRE hyperbare portative. Simple, 2 ou 3 places. 450-432-2220, 514-796-5195

CLIMATISEUR vertical 8000 BTU Electrohome, A-1, 360$. 514-768-5002

CONGELATEUR vertical 10 pi. cu. 300 $, causeuses 350$ ch. vélo 75 $, classeur horizontal 2 tiroirs 100 $. 514-383-4939

DÉMÉNAGEMENT BIENTÔT, meubles assortis pas cher. Laval: 450-978-9191

FRIGO Kenmore 21' cube, 8 ans, exc. état, 500 $. 514-767-2728

LAPTOP
Pentium IV en bon état, 600$
514-703-9528

LITS superposés, frêne massif. 2 mtelas presque neufs. 375 $. 450-588-4388.

MOBILIER de chambres, haut de gamme, 2 lits simples capitaine, etc. ÀVerdun. 650$. 514-633-1201 sem. 10h-18h.

ORDI Pentium III/128MB, complet + écran 85$. Tour Pentium 4/256MB/40G/C2RW complet, 300 $ 514-703-9528

PIANO, très propre, 1 proprio, Cable par Clark. Valeur 3500$ à 1900$ nég, 450-622-6366

PIANO propre 1500 $ **SET CH.** (triangle) Rougier 9000 $. 514-640-0600; 514-971-5972

PISCINE hors terre Citadelle 24 pi, pompe, filtre et toile remplacés, 500 $, + chauffe piscine propane LAAR, 500 $, 450-653-9440, 450-653-3607.

POÊLE / frigo, laveuse / séc. Le tout très propre, 550 $.
450 651 - 1066

SETS (2) ch. d'enfant. Électros INOX: frigo 36 po., lave-vaiss. Mieli, poêle convection. Sofa, etc. etc. 514-730-9355

SYSTÈME, cinéma maison complet, valeur de 18 000$ pour 5950$, 514-992-6236.

THERMOPOMPE centrale récente, impecc. 2900$ gar. **A/C** Carrier, à l'eau, comme neuf 1295$. **TH.-POMPE** murale gar, 1995$. **A/C,** murale Mitsubishi neuf 514-488-4987

300 Offres d'emploi

304 POSTES CADRES ET PROFESSIONNELS

BUREAU D'ÉVALUATION IMMOBILIÈRE
Recherche évaluteur(e) (EA ou CRA) et technicien(ne) avec un min. 1 an exp. en évaluation résidentielle. Faxer CV 450-466-6041

306 SANTÉ, SERVICES COMMUNAUTAIRES

CLINIQUE Physio à Montréal cherche thérapeute à temps plein. Tél. : 514-728-6511. Fax : 514-728-1503

HYGIÉNISTE DENTAIRE
pour bureau d'orthodontie situé à Lachine, temps plein, 4 jours semaine.
Faxer CV au: 514-637-8910
Tél.: Nicole 514-637-1525

HYGIÉNISTE DENTAIRE
temps plein, au sein d'une équipe dynamique et professionnelle. Belle clientèle familiale. Apportez votre CV au : 84, Industriel, Repentigny ou le faxer au 514-353-6702.

HYGIÉNISTE DENTAIRE
recherchée à Laval, 4 jours, 30-34 h/sem. Petit bureau chaleureux, établi depuis 22 ans. EMS Air-Flow, Piezon, Diagnodent, 3 stérélisateurs. Rémunération élevée. Appelez Fatima au 450-681-3372

307 ÉDUCATION ENSEIGNEMENT

ÉCOLE privée de filles à Outremont cherche un(e) professeur pour classe primaire de français en immersion. Tél.: 514-271-0611, poste 210 Fax: 514-271-9329

ÉCOLE PRIVÉE Recherche pour rentrée sept 2005 un professeur d'éducation physique légalement qualifié pour niveau secondaire. Faxer CV 514-744-4838

310 BUREAUX

BROSSARD, Secrétaire-Réceptionniste, poste permanent, 20hrs/sem., 17h-21h, exigences bilingue, ponctuel, dynamique, logiciel Windows, disponible imm. Faxer CV 450-672-6621

BUREAU de courtiers d'assurances à Laval, recherche secrétaire/réceptionniste bilingue. Faire parvenir CV par fax 450-967-9884 a/s J. F. Barry, ou courriel jsbarry@bellnet.ca

COMMIS de bureau / importation fruits et légumes. Poste immédiat. Bilinguisme pour achat, vente, téléphone. Faxez CV au 514-389-1792

COMPAGNIE dans le domaine de l'optique est à la recherche d'une personne dynamique, parfaitement bilingue, à l'aise avec téléphone et entrée de données pour service à la clientèle. S.V.P. envoyez C.V. au : 514-332-2548

PRODUITS ALUMINA à St-Léonard, cherche secrétaire-réceptionniste, compétente, dynamique et bien organisée. **Exigences** : bilingue, Word et Excel, minimum 3-5 ans exp. Immédiatement. Cv par fax au 514-328-1459 ou par courriel à john@aluminarailings.com

SECRÉTAIRE, bureau de notaires avec expérience seulement. 514-722-4116 ext. 222

319 VENTE, COMMERCE

ADCO
recherche VENDEUR(SE) pour salle de montre à Montréal (ameublement de magasin, présentoir mannequin). Avec ou sans exp. Faxer CV à Frank Cholette 514-382-1132

REPRÉSENTANT(E) DES VENTES Portes et Fenêtres Résidentielles. Exigences : Bilingue, 3 ans d'exp. Salaire de base, commission et boni selon exp. Veuillez faire parvenir votre c.v. par courriel:
info@westislandglass.com
ou fax : 514-626-1767

Représentation
BEAUTÉ + MODE
16 $ - 18$/hre. Ouverture de 10 postes. Formation de 2 semaines payées. Nouveaux postes à Montréal, New-York, dans les Maritimes et en Australie. Si vous aimez l'argent, la musique et les voyages
Pas de télémarketing
ADEFX
514-934-2362 ext. 11
montreal@ad-efx.com

322 HÔTELLERIE, RESTAURATION, ALIMENTATION

BARMAN(aid),serveur,aide placement, cours, 849-2828 EcoleDesMaitres.com

CHEF Restaurant au centre-ville. Avec exp. table hôte midi, inventaire, commandes, gérer cuisine. Appelez 514-875-1200

CUISINIER(ÈRE) demandé(e) 5 ans expérience. Plongeurs. App. au 514-836-3166

GERANT(E) barman(aid) pour restaurant du centre-ville. Tél.: 514-581-1736;
ou faxez au 514-844-1692

RESTAURANT français de la Rive-sud : **AIDE CUISINIER(E)** Poss. d'avancement. Info : Claude, 450-461-0173

322 HÔTELLERIE, RESTAURATION, ALIMENTATION

RESTAURANT Modavie Vieux-Mtl / Brossard cherche serveur(se)s et cuisinier(ière)s. **bruno@modavie.com**

RESTAURANTS JAPONAIS
Chef pâtissier, chefs sushimans, cuisinier(e), serveur (euse)s, busboy, hôte(esse), second maître d'hôtel, bilingues, exp., sérieux + C.V.
Mtl M. Son 514-490-1225
D.D.O. M. Vu 514-684-3131

RESTO très achalandé du boul. St-Laurent, recherche sous-chef et serveurs d'exp. Faxez CV: 514-849-1199

SERVEURS(EUSES)
demandé(e)s, expérience requise, fine cuisine italienne.
6701, ST-LAURENT, Toni.

SERVEUSE(EUR) avec expérience. Temps plein seulement, se présenter au 3177 rue Masson 514-727-5250

324 IMPRIMERIE, INFOGRAPHIE

CHERCHE INFOGRAPHE
Min. 3 ans exp., temps plein. Envoyer CV info@jonarts.com

CHERCHE PRESSIER Min. 5 ans exp., GTO 4 couleurs, envoyer CV 514-738-6054

325 TECHNIQUE, MÉTIERS, SOUS-TRAITANCE

JCB Entrepreneurs généraux
recherche
CHARGÉ DE PROJETS
Pour projets de construction commerciale - industrielle.
10 ans d'expérience chez un entrepreneur général. Bilinguisme. Environnement de travail informatisé. Avantages sociaux. Équipe dynamique de 80 employés. Discrétion assurée.
Faire parvenir C.V. au Ressources Humaines, 3875 Isabelle, Brossard J4Y 2R2
Fax: (450) 444-8155
Ou ngermain@jcb.ca

MENUISIER avec expérience et outils nécessaires. **Excellent salaire.** 514-739-5115

PERSONNE À TOUT FAIRE avec exp. plomberie, électricité, menuiserie, céramique et peinture. 514-739-5115

326 CONSTRUCTION

GÉRANT(E) DE PROJET EN RÉSIDENTIEL
DEC en architechture ou ingénieur, temps plein, grande disponibilité. Tél.: 450-448-9676
Faxez CV au: 450-448-8228

INSTALLATEUR(E)S de portes et fenêtres, expérience requise, région de Repentigny. 450-585-6038

327 COIFFURE, ESTHÉTIQUE

COIFFEUR(SE)S. Urgent, auto, temps plein/partiel, hôpitaux-centre accueil-domicile. Congé sam. 514-766-3553

PLATINE COIFFURE
recherche manucure-pédicure avec exp. 514-935-5175

328 INDUSTRIE DU VÊTEMENT

OPÉRATRICE sur machine à coudre: 2 aiguilles, "binding et flatlock". Candidatures d'expérience seulement seront retenues. 9500 Meilleur # 400

331 ENTRETIEN, SÉCURITÉ, CONCIERGERIE

CONCIERGE, À Mtl, 50 app., absolument résidant, offre 4½ chauffé + 400$ réf. essentiel. Fax 450-967-5772

CONCIERGE, idéal couple, logement fourni. 5860 Pl. Decelles, Mtl, 514-733-5238

CONCIERGE non résident, 40 h/sem., 22 000$, permanent. Exp. requise: plâtre, peinture, céramique, outils requis. Message: 514-989-8073

COUPLE CONCIERGE
avec expérience, homme à tout faire, logement tout fourni et salaire, 514-996-7853

340 EMPLOIS DIVERS

COMMIS CAISSIER(E)
Temps plein, pharmacie Gare Centrale, 514-861-8947 demandez Dominic Brunelle.

MAGASINEZ
ET GAGNEZ DE L'ARGENT!
Sans frais. Nous cherchons des clients-mystère dams toutesles régions. Pour informations et inscription:
www.applyshopnchek.ca

PHOTOGRAPHE Recherché(e) "freelance" pour séance de contenu pornographique extérieur. Contactez-nous 514-374-3277

URGENT
Expérience non requise, auto obligatoire, pour saison automne, fin août, 5 jrs/sem., 8$ / hre, pour notre division cartes d'identité (émission des cartes) dans écoles de Mtl. Connaissance Windows un atout. Envoyez CV au:
514-384-2601
nault@photoart.org

400 Services personnels

402 AVIS DE RECHERCHE

ÉMISSION DE TÉLÉ
À Radio-Canada, recherchons des couples (hétérosexuels ou gais) dont un des deux ne veut pas d'enfants. Cachet offert. Sérieux. 514-597-4114, 514-527-7952

406 LIGNES DE RENCONTRES

DE L'ACTION GARANTIE
à l'Échange de nuit
Appelez MAINTENANT GRATUITEMENT* afin de contacter instantanément de formidables personnes pour de torrides conversations individuelles.
514.840.2999. Introduisez le code 150. Plus de 3500 appels par jour, donc il y a beaucoup de choix.
L'Échange de nuit. Venez jouer. Personnes de 18 ans et +. *Des frais interurbains peuvent s'appliquer.

406 LIGNES DE RENCONTRES

LAVALIFE
Là où les gens cliquent
Appelez maintenant pour rencontrer des centaines de personnes dans la région de Montréal
Spécial des nouveaux-venus
1er achat - 20 $ pour 80 min.!
514-840-2800
introduisez le code 100 ou
1866 522-5282 sans frais
Personnes de 18 ans et +

440 ESCORTES, RENCONTRES

DOUCES COMPLICES
Centre-ville 514-914-1146

AGENCE Les Divas, 24 h, 7/7 514-893-3692 - 450-646-2226

500 VÉHICULES AUTOMOBILES

511 CAMIONS, JEEP, FOURGONNETTES

BUICK Rendez-Vous 2003 tout équipé, 18 000km, gar. GM. Bourgogne. Auto Chanel 450-658-9462, 514-726-4581

CHEVROLET Traile Blazer LT, 03, 4x4, 7 passagers, 49 000km, 22 900 $
UPTOWN VOLVO
(514) 737-4321

CHEVROLET Vanture 03, 8995 $. "Ouvert 7 jours".
Fortier Auto (514) 353-4444

CRV EX 2001, aut., équipé 65 000 km, garantie
450-445-7161
BROSSARD HONDA

DODGE Caravan (2), 02, tout équipé, 56 000km, bourgogne
Duval Mazda 514-990-9164

DODGE Caravan SE, 02, argent, 47 000km, 13 300 $
UPTOWN VOLVO
(514) 737-4321

DODGE Ram sport '01, 4X4, équipé, aut., démar., pneus neufs, 14 500$ 450-661-8186

FORD Explorer 2000 4 ptes barre remor. 5000lbs 73 000km 12 800$ 450-979-3012

FORD F150 FX4 03 King cab, noir, 37 000km, tout équipé, hitch, 23 750$ 819-424-2768

FORD F150 XLT 03, 4 x 4 cabine allongée. 18 995 $. CL Inc. 450-430-3556

FORD Windstar LX 2002, 8895 $. "Ouvert 7 jours".
Fortier Auto (514) 353-4444

GMC Sierra 02, 4 x 4, seul. 48 000 km. Aubaine: 15 995 $ Neuf! C.L. inc. 450-430-3556

HIGHLANDER 2001 - 02 cuir 2 en inventaire
BROSSARD TOYOTA
450-445-0577 514-831-6585

HONDA CRV 2001, 4x4, 12 995 $. "Ouvert 7 jours".
Fortier Auto (514) 353-4444

INFINITI FX35 2004, 28 000 km, noir / noir, tout équipée, 43500 $. 514-592-9942

JEEP Grand Cherokee ltée, 02, bleu, 40 500 km, équipé, A1, 1 proprio, 514-946-0875

JEEP Grand Cherokee Ltd, 01, tout équipé + original, bas km 17 900$. 450-433-2002 ctr

JEEP Liberty Renegade '03, aut., noir, 55 000km, gar. "full" 4 ans 80 000 km, tout équipée, 23 495 $, 819-696-2818

JEEP TJ Sahara 2000 man. 4x4, 13 995 $
Duval Mazda - 514-990-9164

JEEP TJ sport, 99, 24 200km, 5 vit. 2 toits rouge 15 900$
UPTOWN VOLVO
(514) 737-4321

KIA Sportage 02, 4x4, aut., 54 000 km, exc. état, bal. gar. 12 800$, 450-462-8422

LAND ROVER Discovery 98, équipé 7 pass. 116 000km, 11 400 $, 450-433-2002 ctr

LAND ROVER D'OCCASION
02, Discovery SE 29 900 $
02, Freelander SE(2) 22 900 $
05, Freelander SE (2) DEMO
05, LR3, HSE, SE DEMO
Appelez-nous ou visitez notre site pour les détails
450-688-1880 514-388-1880
LAND ROVER LAVAL
www.landroverlaval.com

LEXUS RX 300 2000, 87000 km, V6 AWD, groupe premium, aut., cuir, toit, mag, 2 tons beige et gris. 27 995$. leveilletoyota.com 450-471-4117.

MAZDA MPV 01, 7 pass., a/c, équipé et élect., CD, siège capitonnés, 139 000 km, presque neuf, 514-344-0090

MAZDA MPV LX 2000, 79 000km impec. tout équipé 12 500$ ferme, 514-323-7594

MAZDA Tribute LXV6, 03 4X4 aut., air, 28 000km 19 999$ SD Auto 514-952-9908

MERCEDES 320ML 1999, équipé, bas km, 18 900 $. Originale. 450-433-2002 ctr

NISSAN Pathfinder 2003 Chilkoot, 8 pneus, 57 500 km, 24 500$. 514-277-5890

NISSAN Pathfinder 2001, air, aut., 120 000 km, 15 000$. 514-269-7999

NISSAN Quest 01, tout équipée, 128 074 km, à liquider. HMO 514-526-4471

RAV 4 2001 manuelle
BROSSARD TOYOTA
450-445-0577 514-831-6585

SUBARU FORESTER X 2004
man, 5 vit, tout équipé, argent, mags, vitres teintées, 22 000 km. Faut voir 23 900 $
JOHN SCOTTI SUBARU
514-725-6777

TOYOTA Highlander V6 2001, 2 roues motrices USA, 19 300$. 514-267-2761

TOYOTA Rav4 01 aut., tout équipé, roues aluminium, gar.
St-Basile Toyota 450-653-1003

TOYOTA RAV4 '97, aut., a/c, 76 658 km, comme neuf, 10 995 $. Coiteux Hyundai, 514-521-3201, 514-892-4337

TOYOTA Sienna LE 1998, 117 000 km, 7 places, A-1 11 200 $. 450-963-7316

TOYOTA Sienna CE 2005, bas km, 7 pass., 2 airs, 26500$. 514-968-9888 crtr.

VOLKS Touareg V8 2004, noir/noir, tout équipé.
VOLKS ST-EUSTACHE
514-990-8977

548 5000$ ET MOINS

ACCORD 94, 155 000 km, cond. A-1, 4700$ ou meilleure offre 514-529-6798

AUDI 90 1993, aut., gris argent, tout équipé, mags, 4900$ ASR Inc 514-817-8563

DODGE 99 Caravan, 7 pass., 4 450$ L.S.S. Auto 514-322-5005

DODGE Breeze 97, 4 ptes, aut., a/c, tout élect., pas de rouille, 1 proprio, exc. mécanique, 3900 $, 514-344-0090

DODGE Colt mini-van 1994, 4X4, aut., 160 000km, propre, A-1, 3695 $. 514-910-1580

FORD Escort 95, familiale, tout équipé, 4 cyl., a/c froid, 2500 $ nég. 514-570-7291

FORD Taurus 96 fam. Tout équipée; A/C; 101 000 km. 1 proprio. Tout impec., sans rouille. 3600 $. 514-944-9511

FORD Taurus 96, wagon, V6, aut., tout équipé 167 000km 2800$ 514-886-0463 Courtier

FORD Windstar 1998 bas km, 4900 $.
7 jrs Procar 514-645-0015

HONDA Civic, 97, 2 ptes, 5 vit., bonne cond., 236 000km, 3400$ 450-536-1010

HONDA Civic '98, 4 ptes, 5 vit, a/c, vert forêt, 145 000km, 4900$, 514-925-6106

HYUNDAI Accent 2001 bas km, 4995 $
7 jrs Procar 514-645-0015

HYUNDAI Elantra 1997, aut., bas km, 3900 $
7 jrs Procar 514-645-0015

ISUZU Rodeo, 1991, 4X4, 5 vit., tout équipé, 171 000km, 2800 $. 514-886-0463 crtr

JEEP Cherokee 4X4 1994, 4 ptes, aut., a/c, gr. élect., 1 proprio, 121 000km, superbe! 4300 $ 514-344-1664

JEEP Cherooke Sport 96, 4x4 aut., 4 ptes, propre, succession, 4895$, 514-527-5608

KIA Sephia 2001 bas km, 4000$ spécial.
7 jrs Procar 514-645-0015

MAZDA 97 Protegé, SE, 4 cyl., écono., 3500$ L.S.S. Auto 514-322-5005

MAZDA MX-3 Precidia bas km, 2495 $
7 jrs Procar 514-645-0015

MAZDA Protegé '95, 4 ptes aut., a/c, 120 000km, comme neuf, 4900$, 514-366-6155

MAZDA Protegé 323 91, exc. état. 120 000km, certifié, pas rouillé, 1900$. 514-355-2118

MERCEDES 330 D '85, 230 000 km., cuir, toit ouvrant, 3500 $, 450-645-1824

MERCURY Mystique 1998 a/c, 3500$
7 jrs Procar 514-645-0015

MERCURY Villager 1994, 7 passagers, toute équipée, 2450$ nég., 450-658-8726

NISSAN 95 Quest, EX, équipé, 3450$ L.S.S. Auto 514-322-5005

NISSAN Altima 95, GXE, aut., a/c, impec., sans rouille, méc. A1, 3200 $. 450-471-2679

NISSAN Maxima 96 JXE, auto., 4 995$ L.S.S. Auto 514-322-5005

NISSAN Maxima 94, aut. tout équipée, bijou, très bon état. 3900 $. 450-467-0117

NISSAN Sentra 1994, 4 ptes, 5 vit, argent, propre, économique, 1795$. 514-322-5005 crt

OLDS 95 Cutless Supreme, propre, 2450$. L.S.S. Auto 514-322-5005

PONTIAC Sunfire 95, auto., 4 cyl., économique, propre. 1250$ 514-233-7770

PONTIAC Sunfire 2001 LS,4 ptes, 2.2 L, 5 vit., ABS, bleu, CD, gar. GM 5ans du moteur, 4 pneus d'hiver + jantes, 1 proprio., propre, 57 000km, 5000$, 514-639-5253

PONTIAC Sunfire 1997 80 000 km, 4000 $.
7 jrs Procar 514-645-0015

PONTIAC Sunfire GTO 1995, 5 vit., 2 ptes, économique. 1 795$ 514-322-5005, crtr.

SATURN SWI 1998 man. 225 000 km. CD, A1. 3600 $. 514-586-1471

SUBARU Legacy 1993 fam. aut. 212 000km, 2000$, 450-679-8692

SUZUKI Sidekick sport '97, 4 ptes, 5 vit., noire, 130 000 km, 3400$, 514-925-6106

TOYOTA Camry '95 V6, rouge; 188 000 km. En bon état. 4500 $. 514-332-7491

TOYOTA Camry familiale 1993 a/c, 3900 $
7 jrs Procar 514-645-0015

TOYOTA Cressida 89, tout équipée, carrosserie + méc. A-1, 8 pneus, factures. À voir! 2500 $ 819-687-9939

TOYOTA Tercel '94, 4 ptes, aut., très propre, 3600 $ nég. 514-620-0101.

TOYOTA Tercel 1992 verte, aut., 2 ptes, A/C, très propre. 1595 $. 514-322-5005 crt

VOLKS Cabriolet 1991, man., de collection, 200 000km, 2500$ nég., 450-419-6841

VOLKS Golf 1996, 4 ptes, aut. a/c, bonne condition. 4895$ nég. 514-571-3639

VOLKS Golf 95 Diesel, économique 1995$. L.S.S. Auto 514-322-5005

VOLKS Jetta 95, noire, a/c, 4 ptes, anti-rouille annuel, exc. cond., 2700 $, 450-655-9333.

VOLKS Jetta GT 1997, aut., a/c, mags, 4900$. A.S.R. Inc 514-817-8563

550 AUTOMOBILES

ACCORD EXL 2004, 4 et 6 cyl, 38 000 km. (2 en stock)
450-445-7161
BROSSARD HONDA

ACURA 2.5 TL, 97, entretien A1, aut., a/c, 227 000 km. Cuir, 5700 $. 450-448-1573

AUDI A4 1.8 T Quattro 2004, " Premium package ", 6 vit., 4 pneus hiver 25 000km **impec.,**transfert bail 23 mois x 630$ + 3000$, 514-497-2877

AUDI A4 2002, méc. A-1, argent, int. noir, man., mags 16 po, 20 000 $. 514-266-0818

AUDI A4 2005 Cabrio, 4 500km, 1.8T, 42 500$ 450-378-5222, 450-360-9055

AUDI A8 Quattro '99, sedan 4 ptes, argent, int. cuir noir, tout équipée, très propre, 113 000 km, 21 500 $, 514-918-8809.

AUDI BENZ JAG SAAB
GRAND INVENTAIRE
Plus de 50 voitures européennes en stock, toutes à prix imbattable. 450 433-2002.
www.autoselectmirabel.com

AUDI S4, 2004, argent, man., 42 000 km, 55 000 $ ou reprise de bail, 514-574-1636.

AUDI TT 2002, rouge, man., équipé, 63 700 km, payé neuf: 62 000 $. Demande 32 000 $ nég. 514-594-0345

BENZ AUDI JAG SAAB
GRAND INVENTAIRE
Plus de 50 voitures européennes en stock, toutes à prix imbattable. 450 433-2002.
www.autoselectmirabel.com

BMW 2001, 740 LI, navigation tél., tout équipée, 27 400$.
VOLKS ST-EUSTACHE
514-990-8977

BMW 318, 1994, aut., tout équipée, 96 000 km, verte, 9500 $ nég. 514-217-0385.

BMW 323, décap., 2000, aut., tout équipée, certifié BMW, 8 pneus et mags, 78 000 km, 35 500 $, 514-634-6326.

BMW 323i, 00 aut. 67 000km, toit, pneus hiver, 20 000 $ 450-923-5846 514-668-7396

BMW 325 CI cabrio '02, bleu marin, 71 000km, gr. Premium 35 000$, privé, 514-928-7217

BMW
325i 2.5L 02 28 950 $
44 000km, cuir, mags 16 po, sièges chauffants, toit ouvrant.
745i 4.4L 02 59 950$
6CD, jantes en alu, toit ouvrant, sièges chauffants, xénon, park tronic, syst. navigation, mag 18 po.
X5 4.4L 01 38 950$
Aut., jantes alu, toit ouvrant, sièges chauffants, mag chromés 18 po.
Z3 Roadster 98 31 950 $
Cuir, convertible, mag 17 po, sièges chauffants.
GREGOIRE Prestige
625 Dubois
St-Eustache
450.472.7272

BMW 325i 2002, aut., argent, toit, cuir, mags, propre, gar., 23 995$. 514-862-7550, crtr.

BMW 328i, 98, aut. 4 ptes, 108 000km tout équipée, noir, A1, 13 800 $. 514-830-9385

BMW 330I, man., 4 ptes Autoclairde Lune.com, 514-862-2236

BMW 540i 1997, noire, int. gris, aut., 188 000 km, méc. A1, tout équipée, une taxe, 16 800$. 450-777-7000

BMW AUDI BENZ JAG
GRAND INVENTAIRE
Plus de 50 voitures européennes en stock, toutes à prix imbattable. 450 433-2002.
www.autoselectmirabel.com

BMW Z3, 1997, 6 cyl., 2.8L, argent/cuir noir, 144 000 km, 23 495 $. 514-928-5327

BMW Z3 2.8 L 2000, toit rigide 63 000 km, 8 roues, 27 000 $ Exc. cond. 450-465-9030

BMW Z3 '99, 6 cyl., achetée aux U. S, originale, noire, état A1, 21 900$. 514-880-2757

BMW Z4 03 noir/noir, 32 000 km, aut., option sport et luxe, int. cuir, 41 500$, bal gar mars 07, Raynald 450-777-7000

BUICK Century 05, 18 160km équipée, bal. gar. GM, rabais 10 000$. HMO 514-526-4471

BUICK Le Sable Ltd 2004, 17 000km, tout équipé, beige, Onstar, tél. voix 450-621-5503

BUICK LeSabre 05 15 920km bal. gar. GM, rabais 10 000 $. HMO 514-526-4471

BUICK Le Sabre Ltd, 98, cuir, 99 000 km, équipé, 6995 $
Duval Mazda 514-990-9164

CADILLAC DE VILLE '98
bleue, int. cuir bleu; tout équipée; CD; 91 500 km. Exc. état. 12 500$.**450-277-4282**

CADILLAC De Ville, 94, vert/ cuir tan, 133 000 km. 6995 $.
Duval Mazda 514-990-9164

CADILLAC STS 2000, exc. cond. 101 000km, vert / beige, 16 900$, 450-672-4833

CADILLAC STS 93, prune / cuir chamois, 116 000km, tout équipée, toit, très propre, 2 hivers, A-1, 1 proprio, 6900$ 819-378-6006 / 819-370-7796

CAMRY 2001-02, 5 en stock
BROSSARD TOYOTA
450-445-0577 514-831-6585

CHEV Malibu LS 05
19 200km bal. gar. GM, rabais 8000 $. HMO 514-526-4471

CHEVROLET Cavalier 02, 6995 $. "Ouvert 7 jours".
Fortier Auto (514) 353-4444

CHRYSLER Neon LE, 01, 4 ptes, aut., a/c, démar., cd, 83 000km, comme neuf, 1 proprio, 514-886-1552

CHRYSLER Sebring LXI, 03, cabriolet, bas km 19 995$. "Ouvert 7 jours".
Fortier Auto (514) 353-4444

CHRYSLER Seebring LXI 97, 2 ptes, toit, cuir, 44 000 km, a/c, superbe. 514-886-1552

CIVIC DXG 2001, aut, 5 vit, a/c, CD, plusieurs en stock
450-445-7161
BROSSARD HONDA

CIVIC DXG 2003, aut., a/c, CD, garantie. 56 000 km
450-445-7161
BROSSARD HONDA

CIVIC DXG 2004, aut. a/c, CD, 32 000 km
450-445-7161
BROSSARD HONDA

CIVIC LXG 01, aut, tout équipé, gar. Plusieurs en stock
450-445-7161
BROSSARD HONDA

CIVIC LXG 02 gar. tout équipé, bas km Plusieurs en stock
450-445-7161
BROSSARD HONDA

COROLLA 2001 - 02 - 03 bas km, 15 en inventaire
BROSSARD TOYOTA
450-445-0577 514-831-6585

CORVETTE 03 convertible, A-1, garantie, bleu élect., int. et toit beige, CD, équipée, mags chromés, 12 000 km, comme neuve. 514-757-5060

CORVETTE convertible 1999, 6 vit., étain, int. noir, tout équipée, 85 000 km, 35 500$. 514-977-2351

DODGE 2005, Magnum RT, moteur Hemi, noire, 24 000 km, tout équipée, + 4 pneus d'hiver, 514-708-9957.

DODGE Magnum RT 2005, 19000 km, rouge, Hemi 5,7 l, 30900$, 514-968-9888 crtr.

DODGE Magnum SXT 2005, bas km, 3,5 l., V6, 25 000$.
514-968-9888 crtr

ECHO 2001 à 04 aut., air. 15 en inventaire
BROSSARD TOYOTA
450-445-0577 514-831-6585

FORD Focus LX 2000 argent, 94 600 km, CD, 4 ptes, bijou, 6600 $, dame, 514-593-9660.

FORD Focus SE 02, 6895 $. "Ouvert 7 jours".
Fortier Auto (514) 353-4444

FORD Focus SE 02, fam. aut. équipé 68 0000km a/c, pneus neufs 9900 $, 450-635-8746

FORD Focus SE 01 man., a/c, CD, 4 ptes élect., 108 000 km, 6400 $ nég. 514-425-4831

FORD Focus ZX5 03, équipé, toit, man., 51 000 km, bal. gar. 13 900$ 450-430-7577

FORD Taurus 01 int. cuir, 24 V6, toit ouvrant, 65 000km, 10 900 $, 450-461-3338

GRAND MARQUIS LS 98, tout équipé, 148 000 km, anti-rouille, 8900 $. 514-856-8000

HONDA Accord 2003, EX-V6, 4 ptes, noir, 49 500 km, A-1, cuir, etc. 514-973-0371

HONDA Accord LXG coupé 2004, noir, man., 25 990 km, 24 000 $, 450-655-2419

HONDA Civic, 2004, 2 ptes, man., a/c, mags, 38 000 km
Duval Mazda 514-990-9164

HONDA Civic 2002, 22 600 km. Gar. 2007; presque neuve. 16 000 $. 514-296-2401

HONDA Civic 99, 4 ptes, 5 vit. a/c, vert foret, 130 000km, propre, 5800$, 514-710-3406

HONDA Civic SE '04, aut., a/c, 21 000 km, gar., 14 999$, SD Auto 514-952-9908

HONDA Civic SE 03, 2 ptes man. 54 000km, gar.11 500$. Conseil Auto 514-569-2835

HONDA Delsol, 93, 5 vit, noir, 131 000km, 1 proprio, 5900$, tout impec. 514-944-9511.

HYUNDAI Elantra VE 04 gar. 7 ans, a/c, 15 000 km 11 999$ SD Auto 514-952-9908

HYUNDAI Elantra VE 02, aut. a/c seul. 18 000 km 10 800$ SD Auto 514-952-9908

HYUNDAI Elantra 2001, aut., 90 000 km, bon état, 6950 $ nég. Sam : 450-627-5462

HYUNDAI Elantra ou Sonata 2001. 5900 $ ou 99 $/mois
7 jrs Procar 514-645-0015

HYUNDAI Sonata '02, aut., a/c, seul. 28 000 km, 11 800$ SD Auto 514-952-9908

JAG AUDI BENZ SAAB
GRAND INVENTAIRE
Plus de 50 voitures européennes en stock, toutes à prix imbattable. 450 433-2002.
www.autoselectmirabel.com

JAGUAR
EDITION SELECTE

01, XK8 Coupe finance	2.9%	
02, XKR Cab	14 500 $	999 $
02, S-Type 4.0	0 $	539 $
02, X-Type 2.5	0 $	499 $
02, X-Type 3.0	0 $	659 $
03, S-Type R	5000 $	839 $
03, XJ VDP	5000 $	729 $
04, S-Type 4.2	5000 $	849 $
04, X-Type 2.5	5000 $	569 $
04, XJR	5000 $	1399 $
05, XKR Cab		DEMO
05, XJ VDP		DEMO
05, X-Type 3.0		DEMO

Paiement sur 24 à 48 mois
Appelez-nous ou visitez notre site pour les détails
450-688-1880 514-388-1880
JAGUAR LAVAL
www.jaguarlaval.com

JAGUAR XJR 00, V8 Super Charge, vert/beige, gar. 06/ 06, 66 000 km, 514-757-5060

LEXUS GS 430 2002, 80000 km, V8 300 hp, aut., cuir, toit, mags chromés, noire/noir 39 995$ leveilletoyota.com 450-471-4117.

LEXUS IS 300 2001, blanche aut. 86 000 km, tout équipée, 24 000 $. 514-802-5301

LINCOLN Continental 1998 noir/noir, tout équipé, toit ouvrant, télécommande, alarme, Cond. "show room", 90 000 km, 13 900$. 514-249-3610

MATRIX 2003 - 2 en stock
BROSSARD TOYOTA
450-445-0577 514-831-6585

MAZDA 6 2004, 5 vit., tout équipé, 40 000km, 25 900$. 450-492-7095

MAZDA Protegé '03, aut., a/c, seul. 20 000 km, 12 800 $, SD Auto 514-952-9908

MAZDA Protegé ES 01, 2.0 L, 5 vit., air, 28 000 km, 11 500$ SD Auto 514-952-9908

MAZDA Protegé 5, 2002, argent, toit, vitres teintées, a/c, man., 14 600$. 514-816-4680

MAZDA Protegé 5 2002, aut., toit, mags, a/c, 4 en inventaire
Duval Mazda - 514-990-9164

MAZDA Protegé LX 2.0L 01 Spécial 7900$ et + ou 129$ m
7 jrs Procar 514-645-0015

MAZDA Protegé LX 02, aut. a/c, vitres, comme neuf 9900$. Conseil Auto 514-569-2835

MAZDA RX7 édition spéciale 1990, conv., 127 000 km, A1, 12 450 $. 514-249-6611

MAZDA RX8 GT '04, bleue, toit, 9000 km, ailerons, 2 mois gratuits. 514-642-9784.

MAZDA RX8 GT 2004 titane, équipé, bal. paiement 33 mois 465 $/mois. 514-247-3040

MERCEDES 420 SEL 87 noire, cuir, pas rouille 274 000km 6300 $, 418-687-3368.

MERCEDES 95 modèle C220 4 ptes, aut., noire, bijou, haut millage, 7300$ 514-707-5554.

MERCEDES
CL500 4 00 47 950$
Sièges chauffants, système navigation, "tip tronic".
CLK 430 4.3L 00 31 950$
Toit ouvrant, lumière xénon
CL600 03 99 950$
Jantes en alu, toit ouvrant, sièges chauffants, mags AMG, park tronic, système navigation, "tip tronic", système Bose.
E55 AMG 01 59 900 $
Band orthopedic, lumière xénon.
GREGOIRE Prestige
625 Dubois
St-Eustache
450.472.7272

MERCEDES CLK 320 1999, 113 000 km, très propre, tout équipée, toit, garantie prol., 25 000 $. Privé 514-502-2216

MERCEDES E 320 2002, 4 Matic, 87 000 km., bleue, A1, gar., 31 900 $. 514-757-5060

MERCURY Cougar 1999, V6, man., cuir, bal. gar., système de son, 8 roues et pneus, 8500$, 514-497-5792

MGB 1978 Twin Carbs, A-1 ignition électron., embrayage neuf. 9900$ 514-952-7748

MINI COOPER 02, 79 000km, rouge / blanc, sièges chauff., *cruise* 18 900$ 450-577-0461

MITSUBISHI Lancer '04, aut., a/c, gar., 12 000km, 12 600 $, SD Auto 514-952-9908

NISSAN Altima 03, 38 000km exc. condition, + 4 pneus d'hiver neufs, 514-738-1142.

NISSAN Altima 05, 5 vit., air, mags, 23 000km, 19 999$ SD Auto 514-952-9908

NISSAN Altima GXE 01, aut., a/c, seul. 27 000 km, 12 500$ SD Auto 514-952-9908

NISSAN Altima 2.5 S 2002, 35 000 km, très bonne cond. pas d'hiver, 514-591-1133

NISSAN Altima S 2005, aut., air, noire, 37000 km. 19500$.
514-968-9888 crtr.

NISSAN Altima SL 03 aut., 4 cyl., cuir, toit, mags, 47 000km 13 900 $ 514-831-6141.

NISSAN Maxima GLE 2001, bourgogne, cuir, 70 000 km, A1, 17 500$. 514-255-7067

NISSAN Sentra SE 01, aut., a/c, 45 000km, mags 11 500$ SD Auto 514-952-9908

NISSAN Sentra 01, 7995 $. "Ouvert 7 jours".
Fortier Auto (514) 353-4444

NISSAN Sentra 03, SPEC-V, 38 000 km, man., gris, équipé
Duval Mazda 514-990-9164

NISSAN Sentra GXE 02, 5 vit. a/c, seul. 28 000km 10 500$ SD Auto 514-952-9908

NISSAN Sentra 01 gar. 3 ans Spécial 7900$ et + ou 129$/m
7 jrs Procar 514-645-0015

OLDSMOBILE Alera 2003, 10 995 $. "Ouvert 7 jours".
Fortier Auto (514) 353-4444

500 VÉHICULES AUTOMOBILES

PONTIAC Grand Prix 2004 GT V6, 3.8l, vitres et sièges élect., a/c, mags, gar. GM, cuir, 39 000km, 450-444-4014

PONTIAC Pursuit 2005 SE
Offre unique, obtenez 2000$ comptant transfert location km en bas de 1000 km
tout équipée. 514-353-6846

PORSCHE 2005 Carrera conv., 6 vit.; tout équipé; gris foncé, int. tan. 514-863-4243

PORSCHE
911 C2 CAB 00 59 950$
Convertible, 6 vitesses, jantes alu, aileron, toit mou.
BOXSTER S 02 51 950$
32 000km, 6 vitesses, mag 18 pouces, jantes enaluminium
GREGOIRE Prestige
625 Dubois St-Eustache
450.472.7272

PORSCHE 911 coupé C2 2000, 8 pneus, 33 000 km, 6 vit., exc. état, Prix réduit 60 900$ 514-726-6954

PORSCHE 928 S4 '87 aut., bleue, int. blanc. Pas d'hiver. 11 000 $. 514-276-2557

PORSCHE Boxster 99, noire int. rouge. 42 000 km, impec., 35 500$. Privé. 514-651-2460

PORSCHE Boxster 02, 2 en inv., grise ou bleue 30 000km, gar. manifacture, impeccable 514-694-0304, 514-863-9393

PORSCHE CARRERA 2005
Seal Grey, 7000 km, tout équipée, achat ou transfert location. 1-418-261-8000

SAAB 9-5 '02, aut., cuir, toit, 35 000 km, mags, 21 500 $, SD Auto 514-952-9908

SAAB 9.3 2001 aut., 72000 km, équipée. 321$/mois.
Swedish Auto 484-3200

SAAB 900S 96 convertible, A1, mags neufs 18'', très propre, 8900$ nég 514-258-0119

SAAB 900 S '97, 147 000km, 8 pneus neufs + freins neufs, 7000 $, 450-676-5839

SAAB 93 2001 man., 156 000 km, impeccable, 10 300 $, 514-808-2448.

SAAB AUDI BENZ JAG GRAND INVENTAIRE
Plus de 50 voitures européennes en stock, toutes à prix imbattable. 450 433-2002.
www.autoselectmirabel.com

SATURN LSI 2000,air, 4 ptes, gr. élect. 137 000 km, 4 cyl. propre, 7200 $ 450-963-6915

SOLARA 2004
convertible 12 000 km
BROSSARD TOYOTA
450-445-0577 514-831-6585

SUBARU Impreza TS 2.5 02, 100 000km, man. 13 000$, 514-502-0449, 514-728-1490

SUBARU OUTBACK 2000
man 5 vit, tout équipé, 90 000 km, très propre, vert / beige. 14 995 $
JOHN SCOTTI SUBARU
514-725-6777

SUBARU OUTBACK H6 2002
aut, cuir, toits ouvrants 90 000 km. Comme neuve. 20 900 $
JOHN SCOTTI SUBARU
514-725-6777

SUBARU OUTBACK LTD 2002
aut, cuir, toits ouvrants, noir 17 800$
JOHN SCOTTI SUBARU
514-725-6777

TAXI-TAXI-TAXI
Toyota Camry 04 état neuf, moins de 20 000$, Gilles Ctr. 514-758-5895

TOYOTA Camry 95, parfaite ordre, a/c, 202 000km, 5900$. 450-887-1210 / 514-845-1439

TOYOTA Camry LE 97, 4 cyl., 103 000 km, tout équipée, 4 pneus d'hiver, impeccable, 9300 $, 514-328-6736.

TOYOTA Camry LE 2002, 49 970 km, équipé, état neuf, 15 695 $. Coiteux Hyundai, 514-521-3201, 514-892-4337

TOYOTA Camry SE, V6 2002 argent, int. cuir noir, tout équipée, système naviguation, 105 000 km. Exc. état. 1 proprio. 15 750 $. 450-627-4555

TOYOTA Célica 2000 GT, rouge, aut., 2 ptes, 125 000 km, prix à nég. 450-649-1467

TOYOTA Corolla 01 aut., a/c, radio - CD. À partir de 9995$.
St-Basile Toyota 450-653-1003

TOYOTA Corolla 2001, aut., verte, a/c, CD, 95 000km, méc A-1, 9695$, 514-254-5985.

TOYOTA Corolla CE 2004, a/c, 37 000km, man., taupe, 14 000$ ferme. 514-272-4741

TOYOTA Corolla CE 99 air man. démar. a voir, méc. A1 6995 $ 514-945-2224 crtr

TOYOTA Echo 01-02-03 aut., 5 vit., bal. gar. Toyota, CD.
St-Basile Toyota 450-653-1003

TOYOTA Echo 2003 4 ptes, aut., air, démar. 50 000 km. A1, gar. 8950$. 514-777-2485

TOYOTA Tercel 2-4 ptes, 96 et 99 aut. À partir 118 000km
St-Basile Toyota 450-653-1003

TOYOTA Tercel 1997 verte, aut., 108 000km, anti-démar. 6000 $ nég. 514-593-6394

VENTURE 97 à 02, gar. 3 ans Spécial 5000$ et + ou 138$ m
7 jrs Procar 514-645-0015

VOLKS, Golf GTI 1.8T 2002, man., tout équipée, a/c, état neuf, 56 000km, femme proprio, gar. 2009, 514-916-2875

VOLKS, Porsche, Audi, spécialiste. Achat/vente autos et pces Kraft Auto 514-944-9292
www.kraftauto.qc.ca

VOLKS Cabrio 90, noire, impec, une seule proprio, man., 220 000km, mags, 4 roues montées hiver, anti-rouille annuel, 5100$ 514-486-1108

VOLKS Golf, TDI, 2003, aut., gris, mags, a/c, 75 000 km
Duval Mazda 514-990-9164

VOLKS Golf GL, TDI, 02, rouge, man, 68 000 km, 11 000$, cause affaire. 450 446-5624

VOLKS Jetta 03, équipé 43 000km, transfert bail. Femme, hiver gar. 450-444-5355

VOLKS Jetta fam. 1.8T 2003, 5 vit., argent, 36 000km, impec, 19 500$, 514-485-4493

VOLKS Jetta GLS 02, aut., a/c, 65 000km, gar., 12 999 $ SD Auto 514-952-9908

VOLKS Jetta TDI 2001, aut., toit ouvrant, sièges chauffants, 8 pneus + jantes, cond. A-1, 153 500 km, 13 800 $, 450-429-6280

VOLKS Jetta TDI 01, cuir, toit, aut., 155 000 km, prix réduit : 13 300$ nég. 450-668-8959

VOLKS Jetta TDI GLS 01, équipé, aut., a/c, élect. 6 cd, 8 pneus, 9 950$ 450-449-0286

Volks Lauzon
Le plus grand inventaire de
VOLKS D'OCCASION
Plus de 100 en inventaire
BLAINVILLE
450-430-1460
Automobiles E. Lauzon
www.lauzon.qc.ca

VOLKS New Beetle TDI 2001, tout équipée, 12 995$.
VOLKS ST-EUSTACHE
514-990-8977

VOLKS Passat 01, noir, 5 vit., élect., 8 pneus, 150 000 km, 14 5000 $. 450-681-7314

VOLKS Passat '95 GLX, VR6, impec, 163 000 km, entretien méc. assidu, exc. état, 5200$, faut voir! 514-795-6156.

VOLKS Passat GLS 2001, V6, tout équipé, 11 900$, . Conseil Auto 514-569-2835

VOLVO D'OCCASION CERTIFIÉE

VOLVO
04, V70-XC, choix de 4
04, V70 ASR réduit à 34 900 $
04, V40 noir équipé, 26 900 $
04, S80-AWD argent 37 900$
04, S60 T5, 5 vit. noir 37 900 $
04, S60, 2.5T bleu 32 900 $
03, V70 - XC, choix de 3
02, V70-XC arg. 35 000km
02, S80 T6, noir, 34 000km
02, S60 AWD, noir, 27 900 $
01, S60, 2.4T, 24 900 $
FINANCEMENT À PARTIR De 2.8% sur modèles Certifiés 2001 à 2005 et gar. jusqu'à 160 000km
UPTOWN VOLVO
(514) 737-4321
www.uptownvolvo. com

VOLVO 850 AWD 97 fam. 5 vit. 112000 km. A1.
Swedish Auto 514-484-3200

VOLVO 850 GLT 1996, tout équipée, 165 000 km, entretien minutieux, 2 proprios, 8900$ 1 tx. 514-808-8535

VOLVO 850R 96 sédan turbo 197 000km, 5 vit., mags Titane, rouge, exc. état, a/c, démar., 4 roues hiver, 1 proprio. 8500$. 514-696-4770 soir

★ ★ ★ ★ ★ ★
VOLVO AUTOTECH
SPÉCIAL AOÛT: GARANTIE 1 AN / 12 000KM GRATUIT
Sur nos 60 VOLVOS en inventaire.
9500 $ et +
PIÈCES, SERVICE
MARIEVILLE
(450) 460 - 3411
NOUVEAU: DRUMMONDVILLE
1 866 551 - 2444
www.autotechvolvo.com
★ ★ ★ ★ ★ ★

VOLVO
Plusieurs modèles
Révisés et garantie
Garage Blainville
450-434-1169
www.servicevolvo.com

VOLVO S60, 2003, gris, man. tout équipé, 38 000 km, cuir, toit, 25 995 $
Duval Mazda 514-990-9164

VOLVO S 60 2001, 2.4 T silver, aut. toit, cuir, 73 000 km, 20 500 $, nég. 450-821-3888

VOLVO S60 2001, noire, cuir, aut., toit, 8 pneus, 118 000 km, 17 500$. 514-592-9049

VOLVO S60 turbo 2002 aut. 50 000 km,499$/mois, gar.
Swedish Auto 514-484-3200

VOLVO S70 turbo 1999 aut. 84000 km, bleue. 375$/mois.
Swedish Auto 514-484-3200

VOLVO S 90 98, grise, 220 000 km, toit ouvrant, luxueuse, tout équipée, 8900 $. 450-467-7643

VOLVO SAAB MERCEDES GRAND INVENTAIRE
Plus de 50 voitures européennes en stock, toutes à prix imbattable. 450 433-2002.
www.autoselectmirabel.com

VOLVO V40, 2002, automatique spécial 13 900 $
UPTOWN VOLVO
(514) 737-4321

VOLVO V40 2001
60 000 km. argent, toit ouvrant, gar. 5 ans ou 160 000 km. Financement 2.8%
JOHN SCOTTI VOLVO
514-735-0555
514-726-4006

VOLVO V70 1998
175 000 km, aubaine, 8750$.
819-847-1008

VOLVO V70 XC 2000, Cross-Country, marine, int. cuir, 180 000 km. Très propre. tout équipée, 450-979-0554.

VOLVO XC90 T6 2003
35 000 km. Tout équipé. Gar. 5 ans ou 160 000 km. Financement 4.8%. 43 950 $
JOHN SCOTTI VOLVO
514-735-0555
514-726-4006

555 AUTOS, CAMIONS ANTIQUES ET DE COLLECTION

CHEV Impala conv. 72, brun/tan, 56 000 milles, toit noir, 4000 $ nég. 514-278-3138

568 PIÈCES ET ACCESSOIRES

GROS INVENTAIRE. Pneus et mags: neufs/usagés. Réparer, polir mags. 450-435-3561

600 Loisirs et véhicules récréatifs

655 MOTOCYCLETTES

BMW 95, ex police, blanc, A1, comme neuve, 90 000 km. Exc. état. 514-757-5060.

DUCATI S4R, 2004
1200 km, bleue, 16 000 $, 514-574-1636

MANTEAUX avec doublure. "Firstgear" cuir noirs, homme médium: 550 $, femme petit: 450$ +casques 450-922-1502

VINO CLASSIQUE 2002 or, 900 km, valise Givi, toile, cadenas. 1650 $ 514-392-1329

YAHAMA 86, Big Wheel, 200cc, très bonne condition. 1200$ 819-327-2292

658 BATEAUX, SPORTS NAUTIQUES

CARVER Copit 97, 32 pi, + - 325h., gros frigo, 2 télés, a/c, état neuf 139 000$, (514) 884-1295, 875-8080 Rolland

CHERCHE DÉRIVEUR
16pi max., 2 voiles, remorque. Impec. Bon prix 514-820-0552

DERIVEUR 420, grand voile, foc et trapèze. Sans remorque. 850 $. 514-836-7633.

DONZI Classic 16 pi., 1997, V6, Mercruiser, remorque galvanisée, état neuf, 21 900 $, 514-983-7210

SEARY 330 Sundancer 1997, 780 h, shaft, génératrice, a/c, toit campeur, extra propre, 139 900 $, 514-983-7210

VOILIER 40 pi, pilote, radar, GPS, etc. Prêt à naviguer. 129 000 $. 450-464-4790.

VOILIER C & C 26, '78, barre roue, Yanmar, Dodger, enrouleur, 25 000$, 450-963-7776.

667 VÉHICULES RÉCRÉATIFS

DOMAINE ROUVILLE, Appalache 35 pi., 12 000$ équipée, 450-678-2499 /462-8422

ROADTREK 19 PI 87, 92 000 km, a/c, impec, 15 000 $, 450-883-3570

WESTFALIA 1986, blanc, A1, pas d'hiver. Factures d'entretien. 15 500 $. 514-389-5491

WESTFALIA 1987, cond. impec.man. 290 000 km, doit vendre 514 993-7295

WESTFALIA 93 blanc, man., a/c, auvent, A1, 186 000 miles, 19 900 $ 450-224-5948.

800 Avis

850 AVIS DE DISSOLUTION CHANGEMENTS DE NOM

PRENEZ AVIS que **LES ENTREPRISES LYNE ET YVES CARTIER INC.** demandera au Registraire des Entreprises du Québec, la permission de se dissoudre.
Y. Cartier, Président.
R 850

Réglez vos problèmes de consommation.



Avec le prix du pétrole qui fait de la haute voltige, la sobriété des **moteurs turbo diesel TDI** de Volkswagen fait envie. Leur consommation exemplaire vous fait même économiser jusqu'à 35 % en carburant comparativement à nos moteurs à essence correspondants. Alors lorsque vous penserez acheter une Golf TDI, Jetta familiale TDI ou Passat TDI, faites votre deuil des nombreuses virées dans les stations-service. **vw.ca/tdi**

MOTEUR TDI 2,9 %*
de financement à l'achat sur 60 mois **0 $** Première mensualité**

Êtes-vous fait pour Volkswagen?

3336912A

†Golf : 35 %, Jetta familiale : 33 %, Passat : 20 %. Calcul effectué à partir de données de Transports Canada pour les modèles 2005. Ex. : Pour la Golf, le pourcentage est basé sur une consommation moyenne ville et route de la Golf TDI (ville 6,2 L/100 km et route 4,6 L/100 km) qui correspond à 35 % moins de consommation de carburant que la Golf à essence équipée du moteur de 2,0 L (ville 9,8 L/100 km et route 7,0 L/100 km) avec boîte manuelle. La consommation réelle dépend des conditions et habitudes de conduite et des équipements additionnels du véhicule. **Première mensualité gratuite jusqu'à concurrence de 350 $ (taxes incluses) pour la Golf TDI 2005, jusqu'à 500 $ pour la Jetta familiale TDI 2005 et jusqu'à 650 $ pour la Passat TDI 2005. *L'offre s'applique aux modèles 2005 mentionnés, neufs, en stock. Exemple de financement : un montant de 20 000 $ au taux d'intérêt annuel de 2,9 % correspond à un versement mensuel de 358,49 $ pendant 60 mois. Coût d'emprunt de 1 509,14 $, pour une obligation totale de 21 509,14 $. Les mensualités et le coût d'emprunt varieront en fonction de la durée, du montant emprunté et de l'acompte ou de l'échange. Offres sujettes à l'approbation de crédit de Volkswagen Finance, une division de Crédit VW Canada Inc. Offres en vigueur à partir du 1er août 2005. Ces offres sont d'une durée limitée et peuvent être retirées en tout temps sans préavis. Chez les concessionnaires Volkswagen participants du Québec seulement. Quantité limitée. Les stocks peuvent varier d'un concessionnaire à l'autre. Ne s'appliquent qu'aux ventes faites à des particuliers. Tous les détails sur vw.ca et chez votre concessionnaire. 3337548

ASTROLOGIE DU JOUR

BÉLIER DU 21 MARS AU 20 AVRIL

Pardonnez-vous immédiatement un écart de conduite passé et tournez la page. Les aspects planétaires vous permettent de repartir à neuf et de vous engager sur la voie du succès. Parallèlement, une bonne action peut maintenant avoir l'effet d'un boomerang; vous ne regretterez pas d'avoir offert votre aide et vos services à une personne dans le besoin.

TAUREAU DU 21 AVRIL AU 20 MAI

Une nouvelle rencontre risque de vous stimuler aujourd'hui. Toutefois, évitez de divulguer trop d'informations personnelles dès les premiers entretiens. Contentez-vous de répondre aux questions qui vous sont adressées. Il n'y a aucun mal à conserver certains petits secrets. Par-dessus tout, il vaut mieux ne pas adopter un comportement qui puisse être perçu comme envahissant.

GÉMEAUX DU 21 MAI AU 21 JUIN

Qui s'assemble se ressemble dit-on, même si les points communs ne sautent pas aux yeux. Ceci peut expliquer des associations qui semblent, en apparence, étranges. Avec la Lune en Sagittaire, face aux Gémeaux, ce sont vos rapports avec les autres qui occupent l'avant-scène, et plus particulièrement les liens intimes et affectifs. C'est le temps d'avoir une conversation à coeur ouvert.

CANCER DU 22 JUIN AU 22 JUILLET

Un petit problème de santé d'origine psychosomatique peut disparaître en vous libérant d'un poids qui vous pèse sur le coeur. La parole peut s'avérer à la fois libératrice et thérapeutique. Les belles surprises ne sont pas forcément trop belles pour être vraies. Acceptez sans gêne les bonnes choses qui vous sont offertes absolument gratuitement.

LION DU 23 JUILLET AU 23 AOÛT

Votre visiteur Saturne n'est pas forcément sévère, mais il tend à tempérer, à organiser et à stabiliser. Le Temps est votre allié; il ne sert donc à rien d'essayer de précipiter les événements pour l'instant. Les choses qui doivent arriver se produiront quand le moment sera opportun. Laissez la vie suivre son cours et appréciez pleinement ce qu'elle vous offre aujourd'hui.

VIERGE DU 24 AOÛT AU 22 SEPTEMBRE

Tant que la Lune se trouve au carré de votre Signe, en Sagittaire, il est plus difficile de faire la distinction entre la diplomatie et l'hypocrisie - qu'il s'agisse des autres ou de vous-même. Ne faites donc de confidences qu'aux personnes qui vous ont démontré qu'elles étaient dignes de confiance. Et abstenez-vous de parler des absents, sauf si c'est pour formuler des propos élogieux.

BALANCE DU 23 SEPTEMBRE AU 23 OCTOBRE

La configuration planétaire devrait vous offrir un climat favorable. Avec la Lune en Sagittaire, un changement de routine peut s'avérer bénéfique. Des événements heureux découleront d'activités que vous n'avez pas l'habitude de pratiquer. Votre soutien est indispensable à autrui, et ce n'est pas le moment de vous éloigner d'une personne qui traverse une épreuve.

SCORPION DU 24 OCTOBRE AU 22 NOVEMBRE

Pourquoi garder le silence? Il n'est pas recommandé de se taire aujourd'hui, surtout si c'est par crainte de susciter d'éventuelles réactions négatives. Vos propos risquent d'être mieux accueillis que vous ne le croyiez. Si quelque chose vous importe réellement, vous n'avez rien à perdre à en faire état. Au pire, si cela n'intéresse pas autrui, vous saurez au moins ce qu'il en est.

SAGITTAIRE DU 23 NOVEMBRE AU 21 DÉCEMBRE

Vous ne regretterez pas d'avoir choisi l'alternative la plus audacieuse aujourd'hui. Avec la Lune en Sagittaire, votre attitude positive et optimiste vous attirera la sympathie et l'admiration de vos interlocuteurs. Ne vous laissez pas intimider par un cercle de gens volubiles et extravertis; imposez-vous, prenez votre place et ne restez pas dans l'ombre.

CAPRICORNE DU 22 DÉCEMBRE AU 20 JANVIER

Une explication viendra justifier un retard ou un silence qui vous insécurisait. Il pourrait aussi s'agir d'un hasard ou d'une coïncidence confirmant ou écartant ce que vous soupçonniez. Avec l'appui de Mars en Taureau, le moment est propice à l'action. Les transformations apportées en ce moment peuvent subsister et avoir de bonnes répercussions à long terme.

VERSEAU DU 21 JANVIER AU 19 FÉVRIER

Il suffit de faire confiance à la vie pour vous libérer d'une peur qui mine votre bien-être spirituel. Votre bonne volonté est l'outil qui permettra de surmonter une épreuve. Ne vous tracassez plus avec ce qui s'est produit hier et n'appréhendez pas ce qui pourrait arriver demain. Concentrez-vous uniquement sur ce que vous êtes en mesure de faire aujourd'hui.

POISSONS DU 20 FÉVRIER AU 20 MARS

La visite de la Lune au carré de votre Signe, en Sagittaire, risque de vous faire ressentir un peu d'embarras relativement à un choix récent. Rappelez-vous qu'un moment de honte est vite passé et qu'après tout, ce que pensent les autres n'a pas beaucoup d'importance. Osez être pleinement vous-même et moquez-vous du qu'en-dira-t-on aujourd'hui.

astrologue@astro-communications.com HOR14AT

ÊTES-VOUS OBSERVATEUR?

RÉPONSES

1) Poitrine de l'homme plus large.
2) Ruban du chapeau moins large.
3) Nez de l'hélice complété.
4) Potence de la roue droite non indiquée.
5) Extrémité de l'aile droite de l'avion.
6) Un motif incomplet sur le bout de l'aile gauche.
7) Un motif incomplet sous l'aileron arrière.
8) Un champ plus grand sur la colline de droite.

ERR14ATR

Bénévoles demandé(e)s...
pour aider des jeunes dans leurs devoirs et leçons du niveau primaire.
La Maison d'Aurore inc.
Lise Fontaine
Roger Généreux
527.9075

aidez-nous.
1 800 361-9643
www.leucan.qc.ca
leucan
Association pour les enfants atteints de cancer



MOT MYSTÈRE

TETE ET VISAGE - Un mot de 9 lettres

S	X	U	E	I	R	E	S	A	R	E	M	U	E	R
U	E	L	I	B	O	M	M	I	N	O	I	S	D	R
A	E	R	T	A	V	I	L	O	T	I	O	N	I	P
E	R	T	A	N	U	A	J	U	G	A	L	A	O	E
B	R	E	L	I	P	E	C	A	I	L	L	E	M	R
Z	O	I	R	E	U	O	C	E	S	B	L	H	H	P
E	E	N	T	N	E	G	R	O	I	D	E	I	T	R
N	T	T	E	N	F	O	S	S	E	T	T	E	E	U
E	E	A	N	G	U	L	E	U	X	N	T	V	O	O
R	M	F	P	R	R	A	V	A	G	E	A	I	L	P
G	P	R	I	M	I	E	B	R	U	L	E	F	S	M
I	E	S	O	P	E	R	L	O	E	M	A	C	I	E
Q	A	I	A	U	U	V	E	E	U	V	I	B	A	N
U	U	L	D	L	X	E	B	I	L	L	E	E	R	F
E	E	D	O	D	E	L	I	N	E	R	E	L	F	E

ANGULEUX
BEAU
BILLE
BLAIR
BON
BOULE
CIL
DODELINER
ECAILLE
EMACIE
EMPATE
EMPOURPRE
ENERGIQUE
EPILER
ETHMOIDE
FACE
FANE
FIN
FOSSETTE
FRAIS
FURIEUX
GLABRE
GRELE
GUEULE
IMMOBILE
JAUNATRE
JEUNE
JUGAL
LAVER
LEVER
LEVRE
LOTION
MINOIS
NEGROIDE
NEZ
OEIL
OLIVATRE
PALE
PEAU
PIF
PLI
RASER
RAVAGE
REMUER
RIRE
ROUX
SALE
SECOUER
SERIEUX
TEINT
TEMPE
TETE
TIRE

Solution du dernier problème : ABONDANCE

14/08/2005 12114

Décès, prières, remerciements

900 Petites annonces
cyberpresse.ca/necrologie

INDEX DES DÉCÈS

BEAUPRÉ BEAUDOIN, Marie-Paule
St-Paul de Joliette
BOUTHILLETTE (St-Maurice), Noëlla
Longueuil
DEHAUT (Lecompte), Gaëtane
Laval
DUGAS, L'Honorable Jacques
Montréal
FOUCREAULT, Lise

GILBERT, Guy
Montréal
GIRARD, Sr Juliette, M.I.C.
Laval
ROCHE (Brunelle), Alice

ROUILLARD, Jean-Baptiste

SAUVÉ, Guy
Mercier

N'oubliez pas de commander votre signet. Laissez vos coordonnées au 514-285-6816
(Un signet par annonce)
cyberpresse.ca/necrologie

DÉCÈS

BEAUPRÉ BEAUDOIN, Marie-Paule
Au CHRDL Joliette, le 12 août 2005, à l'âge de 87 ans, est décédée Mme Marie-Paule Beaudoin, épouse de feu M. Roger Beaupré, demeurant à St-Paul de Joliette. Marie-Paule Beaudoin laisse dans le deuil ses enfants: Nicole Beaupré (Michel Savard), Michel Beaupré, Lucille Beaupré (Pierre Roy), Gilles Beaupré, Pierre Beaupré, Claire Beaupré, Jacques Beaupré (Brigitte Parent), Luc Beaupré (Maryse Cloutier), André Beaupré (Johanne Lajeunesse), Jacinthe Beaupré, Reine-Marie Beaupré, Claire Beaupré, ses petits-enfants Véronique, Marie-Gilles, Antoinie,Olivier Roy, Jonathan, Joakim, Joliane, Maxime, Marie-Michelle, Audrey, Emilie, Lucas, Olivia, 3 arrière-petits-enfants Rose, Arthur, Arielle. La dépouille mortelle sera exposée le dimanche 14 août 2005 de 19 h à 22 h et lundi de midi à 14 h au

COMPLEXE FUNÉRAIRE
LACHANCE INC.
34, Curé Dupont, St-Paul
Les funérailles auront lieu le lundi 15 août 2005 à 14 h. Départ du Complexe funéraire Lachance inc. 34, Curé Dupont, St-Paul pour l'église de St-Paul de Joliette. Inhumation cimetière de St-Paul de Joliette.
Direction funéraire: Denis Lachance

DEHAUT (née Lecompte), Gaëtane
1926 - 2005
À l'hôpital Cité de la Santé de Laval, le 11 août 2005, à l'âge de 78 ans, est décédée Madame Gaëtane Lecompte, épouse de Monsieur Lucien Dehaut. Outre son époux, elle laisse dans le deuil ses enfants Pierre, Louise et François ainsi que leurs conjoints (es), ses petits-enfants Catherine, Vincent, Anne-Marie, Annie, Jean-Bernard et Dominique, ainsi que plusieurs neveux, nièces, et amis. Elle sera exposée au complexe funéraire

Alfred Dallaire
MEMORIA
2159, boul. Saint-Martin Est, Laval
www.memoria.ca 514 277.7778
le mardi 16 août de 14 h à 17 h et de 19 h à 22 h, le mercredi 17 août à compter de 9 h, suivi des funérailles à 11 h à l'église Le Bon Pasteur, 400 rue Laurier, Laval. Inhumation à une date ultérieure. Au lieu de fleurs, la famille apprécierait des dons à la Fondation de l'hôpital Cité de la Santé de Laval.

GILBERT, Guy
1941 - 2005
À Montréal, le 6 août 2005, à l'âge de 64 ans, est décédé Guy Gilbert, enseignant, écrivain, diplomate. M. Gilbert est un ancien consul général d'Haïti à Montréal ainsi qu'un ancien consul général d'Haïti en Guadeloupe. Il laisse dans le deuil sa conjointe Ella Bervin, ses trois fils Vladimir, Frédéric et Daniel Bervin-Gilbert, ses frères et soeurs Adrienne, Myrtha, Luc et Delano Gilbert ainsi que ses beaux-parents Maude et Georges Bervin, ses neveux et nièces Katia Nunez, Nathalie Réginald Landry et Patricia Vivas, plusieurs autres parents et amis.
Selon les volontés du défunt, les funérailles ont eu lieu en toute intimité. En guise de sympathie, un don à l'Hôpital général juif de Montréal (département d'oncologie) serait apprécié. Direction funéraire:
Centre funéraire Côte-des-Neiges inc.
Réseau Dignité
Tél.: (514) 342-8000

ROUILLARD, Jean-Baptiste
Nous sommes dans le deuil de Jean-Baptiste Rouillard décédé dans la sérénité le 7 août dernier à l'âge de 92 ans. Il était né à St-Denis en Saskatchewan. Il laisse dans le regret de son départ ses soeurs Claire et Thérèse, son beau-frère Ray McCrea, sa belle-soeur Aline Rouillard, des cousins(es), des amis(es), et de nombreux neveux et nièces qui le chérissaient.
Nous tenons à remercier tous ceux et celles qui lui ont prodigué de bons soins au cours de sa maladie.
La famille recevra les visiteurs qui désirent venir partager leurs souvenirs au
Funérarium Denis Meunier
402, rue de la Rivière
Cowansville Qc J2K 1N3
Tél.: (450) 266-6061 Téléc.: (450) 266-6057
funerariumdm@qc.aira.com
le lundi 15 août de 13 h à 15 h. S'en suivra un moment de recueillement avant le départ pour le cimetière.

GIRARD, Sr Juliette, M.I.C.
(Marie-de-Liguori)
Au Pavillon Délia-Tétreault des SS. Missionnaires de l'Immaculée-Conception, 100 place Juge-Desnoyers, Pont-Viau, Laval, est décédée le 13 août 2005, à l'âge de 94 ans, Sr Juliette Girard, m.i.c., fille de feu Henri Girard et de feu Blanche St-Germain. Outre sa famille religieuse, elle laisse dans le deuil sa soeur Mlle Jeannine Girard, plusieurs parents et amis. Elle sera exposée à la Maison
Les SS Missionnaires de l'Immaculée-Conception
100, place Juge-Desnoyers
Pont-Viau, Laval, Qc
le dimanche 14 août à 13 h 30, à 19 h 30, temps de prières. Les funérailles auront lieu le lundi 15 août à 14 h à la chapelle de la communauté. L'inhumation se fera au cimetière de la communauté à Pont-Viau. Parents et amis sont priés d'y assister sans autre invitation. Direction funéraire:
Charles E. Rajotte inc.

SAUVÉ, Guy
1946 - 2005
À Mercier, le 12 août 2005, à l'âge de 58 ans, est décédé M. Guy Sauvé, époux de Mme Claudette Desgens. Outre son épouse, il laisse dans le deuil ses enfants Isabelle (Martin Lalonde) et Jean-François (Sophie Raymond), trois petits-enfants Xavier, Lydia et Maude, ses six frères et soeurs, beaux-frères, belles-soeurs, neveux et nièces, autres parents et amis. La famille et ses proches vous accueilleront à la
Résidence funéraire Michel Thériault inc.
4, rue Vervais, Mercier
le lundi 15 août de 14 h à 17 h et de 19 h à 22 h et mardi à compter de 9 h. Les funérailles auront lieu le mardi 16 août à 11 h en l'église Ste-Philomène et de là au crématoire. Vous pouvez exprimer votre sympathie par des dons à la Société canadienne du cancer.

Intuition ou génie

MARTINE LACROIX
LE BRIDGE
collaboration spéciale
martine.lacroix@lapresse.ca

Donneur : Est
Vulnérabilité : Tous

NORD		
	♠ R 8	
	♥ A D 9 2	
	♦ 9 8 6	
	♣ A R D V	
OUEST		**EST**
♠ 10 6 4		♠ A V 5 3
♥ V 6 3		♥ R
♦ D 10 7 5		♦ A R 3 2
♣ 10 7 4		♣ 9 6 3 2
	SUD	
	♠ D 9 7 2	
	♥ 10 8 7 5 4	
	♦ V 4	
	♣ 8 5	

Les enchères:

OUEST	NORD	EST	SUD
—	—	1 ♦	Passe
Passe	Contre	Passe	1 ♥
2 ♦	4 ♥	Tous passent	

Entame : Le 5 de carreau.

Le 5 de carreau se rend au Roi d'Est, qui poursuit avec le 2 de carreau, pour le Valet et la Dame. Ouest, comprenant que son partenaire pour être revenu sous l'As de carreau veut un changement de couleur, revient dûment à pique. Le Roi du mort est pris par l'As d'Est qui poursuit la couleur. Sud gagne en main et tire l'As de coeur, capturant le Roi sec derrière l'As. Sud poursuit avec l'As et le Roi de trèfle, coupe le troisième tour de trèfle et prend l'impasse au Valet de coeur. Contrat réalisé.

Croyez-vous que le déclarant, Mark Itabashi, a fait preuve d'intuition ou de génie ? Ni l'un, ni l'autre. Juste un peu de réflexion. Il connaît l'As et le Roi de carreau dans la main de l'ouvreur et, pour justifier le retour sous l'As de carreau, Est doit aussi posséder l'As et le Valet de pique. S'il a en plus le Roi de coeur — ce qui est très probable compte tenu du passe initial d'Ouest — cela lui fait 15 points et il n'a pas ouvert 1SA. Il a donc une main irrégulière et la seule chance de réussir le contrat est de trouver le Roi sec.

BOUTHILLETTE (St-Maurice), Noëlla
1917 - 2005
À Longueuil, le 12 août 2005, à l'âge de 87 ans, est décédée Madame Noëlla (St-Maurice) Bouthillette. Elle laisse dans le deuil ses trois filles Danielle (Pierre), Michelle et Lise (Alain), ses petits-enfants Janick (Stéphane), Julie (James), Jonathan, Christine, Rémi, Alexandre et Eric (Vicky), ses arrière-petits-enfants Sébastien, Catherine et Félix, ses soeurs Madeleine et Pauline (Bruno), ses beaux-frères, belles-soeurs, neveux et nièces, ainsi que plusieurs parents et amis. La famille recevra les condoléances au salon funéraire

Alfred Dallaire
MEMORIA
2159, boul. Saint-Martin Est, Laval
www.memoria.ca 514 277.7778
le dimanche 14 août 2005 de 14 h à 17 h et de 19 h à 22 h, lundi dès 9 h. Les funérailles auront lieu en l'église St-Sylvain, 750 boul. St-Sylvain, Laval, le lundi 15 août à 11 h et de là au cimetière St-Vincent-de-Paul. Au lieu de fleurs, des dons à la Fondation des maladies du coeur du Québec seraient appréciés.

DUGAS, L'Honorable Jacques, J.C.S.
À Montréal, le 12 août 2005, à l'âge de 78 ans, est décédé l'Honorable Jacques Dugas, juge retraité de la Cour Supérieure, époux de Jacqueline Ricard. Outre son épouse, il laisse dans le deuil ses fils Me André (Louise Plante), Me Jean-François (Suzy El-Azab) et Stéphane (Suzanne Bélair), de même que ses petits-enfants, Renaud, Janie, Jesse, Camille, Vincent et Justin.
Natif de Joliette, il y oeuvra comme avocat à compter de 1948 et fut nommé juge à la Cour Supérieure du district de Montréal en 1974. De nature réservée, il fut un homme de dimension, tant humaine qu'intellectuelle et sportive; il était habité de multiples passions intérieures, dont l'amour de la musique et des arts. Ses dernières années, vécues dans la maladie avec une dignité constante, ont suscité l'admiration de ses proches.
La famille recevra les condoléances à compter de 10 h le mardi 16 août à l'église Saint-Joseph-de-Mont-Royal, 1620 boulevard Laird, Mont-Royal et les funérailles suivront à 11 h. Inhumation au cimetière de la Côte-des-Neiges. Des dons à la Société Parkinson du Québec seraient appréciés (1253, av. du Collège McGill, bureau 402, Montréal, H3B 2Y5).

ROCHE, Alice Brunelle
1908 - 2005
Le mardi 2 août 2005 est décédée notre belle Alice, amoureuse de l'amour et des mots. Épouse de feu John Redmond Roche, elle était la mère bien-aimée de Marie-José, Christine, Anne et Sylvie; la mamie chérie d'Alain, Anne et Michel Monty ainsi que d'Alphée Roche-Noël; l'arrière-mamie de ses Christine, Justine, Pascale, Fabiola et Juliette; la soeur de sa chère Margo Eudes, la tante aimée de plusieurs nièces et neveux dont sa filleule Stéphanie; l'amie de plusieurs autres.
Un service aura lieu le samedi 20 août à 12 h, à l'église Notre-Dame-des-Neiges, 5366, Côte-des-Neiges, Montréal. La famille recevra les condoléances dès 11 h. Au lieu de fleurs, un don aux Petites Soeurs de l'Assomption ou au Regroupement provincial des maisons d'hébergement pour femmes victimes de violence conjugale serait apprécié. L'enterrement se déroulera dans la plus stricte intimité.
La famille remercie chaleureusement le personnel du pavillon Alfred-Desrochers, Institut universitaire de gériatrie de Montréal, pour sa gentillesse et la qualité des soins dispensés.
Dans tout le soir un seul bruit
celui de la chute
des branches fleurs de camélia (Rankô)



Grands Frères Grandes Sœurs du Grand Montréal
UNE PRÉSENCE FAIT TOUTE LA DIFFÉRENCE
DEVENEZ MENTOR
Tél : (514) 842-9715
www.gfgsmtl.qc.ca
BIGF1

PRIÈRES

Remerciements au Sacré-Coeur pour faveur obtenue. Que le Sacré-Coeur de Jésus soit loué, adoré et glorifié, à travers le monde pour les siècles. Amen. Dites cette prière 6 fois par jour pendant 9 jours et vos prières seront exaucées même si cela semble impossible. N'oubliez pas de remercier le Sacré-Coeur avec promesse de publication, quand la faveur sera obtenue. D.B.

FOUCREAULT, Lise
1936 - 2005
Paisiblement dans son sommeil, le vendredi 12 août 2005, à l'âge de 69 ans, est décédée Lise Foucreault. Elle laisse dans le deuil son époux Gilles Bellemare, ses enfants Martin (Sylvie) et Josée (Luc), ses petits-enfants Camille, Samuel, Alexia, Véronique et Gabrielle. Elle laisse également dans le deuil ses soeurs Réjeanne, Gaétane (André), Monique et Gisèle. La famille recevra les condoléances le lundi 15 août de 19 h à 22 h puis le mardi 16 août de 9 h à 10 h 30 au salon

GROUPE YVES LÉGARÉ inc.
Alfred Dallaire
(514) 595-1500
(Le cimetière Près du Fleuve)
2750, boul. Marie-Victorin Est, Longueuil
près du tunnel
Louis-Hippolyte Lafontaine
Les funérailles suivront à 11 h en l'église Ste-Famille, 560, Marie-Victorin, Boucherville.

L'ENFANCE, PAS LA VIOLENCE
FONDATION MARIE-VINCENT
www.marie-vincent.org
FMV2

GÉNIES EN HERBE #1158

En collaboration avec Génies en herbe Pantologie Inc., ghpanto@videotron.ca

A- CHINE
1 Cathay
2 *Hutongs*
3 Falun Gong
4 Ouïgours
5 2008

B- ACTUALITÉS
1 98,5 FM
2 *Zone libre*
3 Dave Morissette
4 Dominique Michel
5 *Nos étés*

C- FRUITS
1 *Les raisins de la colère*
2 Magnésium
3 On reconnaît l'arbre à ses fruits
4 Fructueux
5 Kiwi

D- ASSOCIATIONS
1 c
2 d
3 e
4 b
5 a

E- IDENTIFICATION PAR INDICES
Le géant Beaupré
(Édouard Beaupré)

F- CHARADE
Podiatre

G- EAU
1 Une
2 Faux, recyclable
3 2%
4 Amérique du Sud
5 Mountain Aquifer

H- CERVEAU DIRECTION
1 Cire
2 Printemps
3 Cheval
4 Roi
5 Chanson

GEN14ATR

LA PETITE PRESSE















BEN

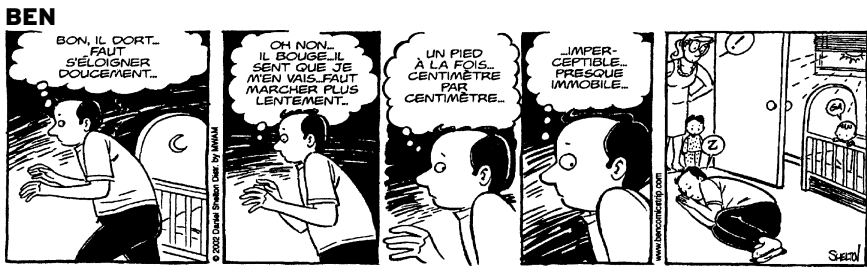

LA DÉVEINE



FRANK ET ERNEST

PEANUTS

PHILOMÈNE



GARFIELD

FERDINAND



COMIC14ATM

MOTS CROISÉS

www.hannequart.com



14 août 2005 Q7598

HORIZONTALEMENT

1. Ne sert qu'à combler une place vide.
2. Groupe d'abeilles - On y célèbre l'eucharistie.
3. Cordes - Se dit d'un insecte dépourvu d'ailes.
4. Article défini - Rivière des Alpes du Nord - Les arbres y sont rares.
5. Liquide clair et ambré - Circule à Accra.
6. Toute petite - Compte plus d'un milliard d'habitants.
7. D'aller - Souverains des Russie.
8. Mouvement violent de dépit - Condiment vietnamien.
9. Très fine tranche de viande - Meurt.
10. Aller à l'intérieur - Trompées.
11. Pas beaucoup - Qui s'introduit quelque part sans y avoir été invité.
12. Épinglés - Verbe auxiliaire.

VERTICALEMENT

1. Gladiateur qui combattait les bêtes féroces - Gallium.
2. Sert à tresser des paniers - Appareil d'entraînement.
3. Affaibli par l'âge - Concevoir.
4. Dent pointue - Indique un état intermédiaire.
5. Mettent plus haut - Escarpement rocheux.
6. Titre abrégé - Lichen filamenteux.
7. Partie cintrée d'une voûte - Thymus du veau.
8. Réduite en miettes - Ce n'est pas facile d'y creuser.
9. Qui n'est plus dans le coup - Sobre.
10. De la même mère - Passe l'arme à gauche.
11. Période - Il conduit le bois flotté.
12. Sang-froid - Cérémonie religieuse.

SOLUTION AU PROCHAIN NUMÉRO

	1	2	3	4	5	6	7	8	9	10	11	12
1	E	P	L	U	C	H	E	■	B	A	N	C
2	C	O	U	P	E	E	■	P	O	L	I	E
3	T	I	C	S	■	R	A	L	L	I	E	R
4	O	R	■	I	M	A	G	E	■	E	N	A
5	P	E	R	L	E	■	R	I	A	N	T	S
6	L	■	E	O	L	I	E	N	N	E	■	T
7	A	M	A	N	I	T	E	■	A	E	D	E
8	S	O	C	■	S	E	N	A	T	■	U	■
9	M	E	T	I	S	■	T	R	O	M	P	E
10	E	L	E	V	E	R	■	A	M	I	E	S
11	■	L	U	E	■	A	N	C	I	E	N	S
12	J	E	R	S	E	Y	■	S	E	N	T	E

Q7597

SOLUTION DU DERNIER NUMÉRO

WILFRID DEROME expert en homicides

Grand prix **LA PRESSE** *de la biographie*

- 160 -

À la dernière question, plus politique dans la foulée des meurtres des époux Bernard, Derome se montre embarrassé.

– Je comprends, docteur Derome, que dans tous les pays du monde, lorsqu'un crime est découvert, on appelle d'abord le directeur du laboratoire, le chef de la police scientifique, comme on dit, et que les policiers ne pénètrent qu'ensuite sur le théâtre du crime.

«À ceci le docteur Wilfrid Derome ne répondit point», note le journaliste.

Avec sa courtoisie habituelle, le docteur raccompagne le journaliste.

En lisant le journal le lendemain, Derome apprécie le sous-titre; il a bien martelé son credo: «Lorsqu'un crime est découvert, ne devrait-on pas appeler d'abord le directeur du laboratoire, c'est-à-dire de la police scientifique, avant que les policiers ordinaires pénètrent sur le théâtre de la tragédie?» C'est un avis destiné à tous ceux qui n'ont pas encore compris que la criminalistique n'est pas une science pour amateurs.

* * *

Derome apprécie le calme et la beauté du lac Saint-Jean en ce début d'été, sauf que le temps n'est pas encore aux vacances, mais aux empoisonneurs. L'expert en homicides prend une bouffée d'air avant d'aller travailler. Valise à la main, il sort de son hôtel. Il se dirige vers le palais de justice de Roberval, où se joue le sort de la veuve noire de L'Isle-Maligne. La sordide affaire Gallop crée un climat malsain. Derome a pu le constater en discutant avec des citoyens. Le tabou entourant cet homicide amène *Le Progrès du Saguenay* à ne publier qu'un compte rendu partiel du procès, avec une mise en garde.



Comme le crime avait pour théâtre notre région et comme les témoignages de ce procès n'avaient pas le caractère dangereux de ceux que l'on rencontre dans les affaires de viol, de séduction, etc., nous avons cru bien faire en publiant sans étalage et ailleurs qu'en première page une partie de ces témoignages, qui sont bien de nature à donner de l'aversion pour le crime.

Derome a bien envie de les inviter à lire les journaux montréalais... Il s'assoit sur un banc de parc près de la rue Principale. Avant d'entrer en scène, il se remémore la séquence des événements. Il sait que, dans les cas d'homicide par empoisonnement, les mobiles sont souvent un héritage, une police d'assurance, un nouvel amant. Dans le cas présent, les trois mobiles se confondent naturellement.

Il sort de sa mallette les notes du détective Roussin et celles de l'assistant du procureur général. Le couple Gallop vit depuis 1924 àL'Isle-Maligne, tout près de Saint-Joseph-d'Alma. Chasseur invétéré, Abe préfère l'appel du bois à celui de sa femme, Amy. Ils vivent entourés d'une étrange ménagerie composée de trois chiens et d'un ours apprivoisé. Depuis la fin de l'été, ils hébergent un pensionnaire du nom de Walter Simpson, qui ne tardera pas à faire sa place dans le coeur d'Amy.

Celle-ci contracte une police d'assurance en juillet 1925. Mais déjà, constate Derome, le mari ressent les premiers symptômes d'un empoisonnement: crampes stomacales, picotements, nausée. Le rapport de police mentionne qu'Amy insiste pour qu'Abe signe une police d'une valeur de 5000 dollars. Comme il est près de ses sous, Gallop trouve ce montant exagéré. Il appose finalement sa signature sur une police d'assurance-accident de 2000 dollars.

L'expression «signer son arrêt de mort» prend ici tout son sens, se dit le docteur en tournant la page du rapport.

À SUIVRE

Boréal
www.editionsboreal.qc.ca
© 2003 Les Éditions du Boréal
ROMAN14AT