

DOSSIER FLEURS et JARDINS

TRUCS
DEVENEZ UN
BON JARDINIER
2

PLANTES
L'ABC DU
COMPAGNONNAGE
8



Comment devenir un bon jardinier

MÉLISSA BRADETTE

Rédactrice publicitaire
mbradette@lequotidien.com

Vous avez décidé de vous lancer dans le jardinage? Certes, il s'agit d'un très beau loisir, mais ce divertissement demande aussi un investissement de temps considérable. Voici quelques conseils pour vous aider à devenir un bon jardinier.



Assurez-vous d'avoir une distance d'au moins 40 cm entre chaque plant de tomates.

AVEZ-VOUS LA FIBRE JARDINIÈRE?

La première question que les gens devraient se poser avant de se lancer dans l'horticulture est: «est-ce que j'ai envie de consacrer du temps à mon jardin? Car le jardinage doit être quelque chose d'agréable et non pas une corvée.

Ensuite, il faut se donner du temps. On ne devient pas jardinier du jour au lendemain. On devient un bon jardinier avec le temps, l'expérience, mais aussi par les erreurs que l'on fait. Tous jardiniers vous le diront : on apprend beaucoup de nos erreurs et surtout, de l'observation de celles-ci. Lorsqu'on est face à un échec, il ne faut pas se décourager mais plutôt chercher la cause. Pour ce faire, il faut observer notre environnement. Par exemple, une trop grande exposition au soleil ou des pluies abondantes peuvent expliquer pourquoi nos plants n'ont pas survécu.

UNE TERRE DE QUALITÉ: LA CLÉ DU SUCCÈS

Une bonne terre est le secret du jardinage. Il faut donc choisir une terre de qualité, riche en matières organiques et en minéraux. En fait, les minéraux sont d'une importance cruciale, car ils constituent les éléments fertilisants naturels. Parmi les principaux minéraux

que l'on doit retrouver dans la terre, l'azote, le phosphore, la potasse et le calcium sont essentiels, car ils forment la base de la fertilisation d'une plante.

Lorsqu'il y a une carence en minéraux, celle-ci se manifestera généralement de façon visible. Par exemple, si une tache noire apparaît dans la région opposée au pédoncule de la tomate, cela signifie que le plant souffre d'une carence en calcium.

Pour que la plante profite d'une alimentation harmonieuse et équilibrée, le jardinier doit utiliser des engrais ou des minéraux en granules.

OÙ IMPLANTER SON POTAGER ?

Puisque les légumes poussent en plein soleil, il faut vérifier qu'il n'y a pas d'arbre ou d'autres sources d'ombre à l'endroit où l'on prévoit aménager son potager. Il importe également de bien délimiter cet

espace et de faire un plan de son jardin.

Le plan devra tenir compte de l'espace dont on dispose et pour établir un choix de légumes et de fruits, tenez compte de ce que mange la famille. Si vous êtes de grands consommateurs de tomates, de laitue, de concombre et de fraises, faites pousser davantage de ces variétés. Si vous ne manger jamais de fèves, alors pourquoi sacrifier une partie de votre potager à ce légume? L'idée derrière le potager est de produire des aliments qui contribueront à nourrir la famille de façon saine.

Pour familiariser les jeunes enfants à la culture maraîchère et au jardinage, réservez un coin du potager à des fruits et légumes qu'ils aimeront récolter et manger, par exemple: les carottes, les petits pois, les fraises et les framboises.

Pour les plants de framboises, il suffit de planter 2-3 plants en bordure du côté nord du jardin. En ce qui a trait aux fraises, il faut les planter au sud, pour qu'elles profitent du plein soleil.

À exclure des petits jardins : les betteraves, le maïs et les gourmantes. Ces plants prennent beaucoup d'espace.



Attendez que le dernier risque de gel soit passé avant de planter vos plants au potager.



Réservez un coin du potager à des fruits et légumes que les enfants aimeront récolter et manger.

5307604

Hélène Turgeon

Courtier immobilier

Cell: 418 590.1818



Via Capitale
Saguenay-Lac-Saint-Jean
Agence Immobilière

VIA PROTECTIONS

NOUVEAUTÉS AVEC GARAGE



CHICOUTIMI: 883, DE LA PAPETIÈRE. 3 chambres et passage sous-terrain pour accès au garage. Rue tranquille dans un rond-point.

MLS 22333365



CHICOUTIMI: 1760 DES LOUPS-CERVIERS. 4 chambres, quartier familial.

MLS 13454796

5269885

5307504

FRANCINE BOILY

COURTIER IMMOBILIER

418.542.8344

Peu importe la pancarte!

CADEAU de 500\$ à 1000\$

à mes acheteurs à l'acte notarié

pour les promesses faites d'ici

le 31 août 2018*

*Certaines conditions s'appliquent

GÉOTHERMIE : \$ D'ÉNERGIE MINIME

GARAGE DOUBLE



TRANSFERT RÉVISÉ 412 000 \$

LAC-KÉNOGAMI 4277, CH. BOUCHARD

71500 pi ca., boisé, unifamiliale ou bigénération, 22 pièces : 2 s. bains, eau, s. lavage, verrière et spa 4 saisons, salle de cinéma et d'entraînement, 5 chambres.

5307806

Michelle Audet

Courtier immobilier

VIA PROTECTIONS

418 812-8811

Courtier immobilier

418 812-8811

Pour vendre ou acheter

michelleaudet1@gmail.com

418 812-8811

418 812-8811

418 812-8811

418 812-8811

418 812-8811

418 812-8811

418 812-8811

418 812-8811

418 812-8811

418 812-8811

418 812-8811

418 812-8811

418 812-8811

418 812-8811

418 812-8811

418 812-8811

418 812-8811

418 812-8811

418 812-8811

418 812-8811

418 812-8811

418 812-8811

418 812-8811

418 812-8811

418 812-8811

418 812-8811

418 812-8811

418 812-8811

418 812-8811

418 812-8811

418 812-8811

418 812-8811

418 812-8811

418 812-8811

418 812-8811

418 812-8811

418 812-8811

418 812-8811

418 812-8811

418 812-8811

418 812-8811

418 812-8811

418 812-8811

418 812-8811

418 812-8811

418 812-8811

418 812-8811

418 812-8811

418 812-8811

418 812-8811

418 812-8811

418 812-8811

418 812-8811

418 812-8811

418 812-8811

418 812-8811

418 812-8811

418 812-8811

418 812-8811

418 812-8811

418 812-8811

418 812-8811

418 812-8811

418 812-8811

418 812-8811

418 812-8811

418 812-8811

418 812-8811

418 812-8811

418 812-8811

418 812-8811

418 812-8811

418 812-8811

418 812-8811

418 812-8811

418 812-8811

418 812-8811

418 812-8811

418 812-8811

418 812-8811

418 812-8811

418 812-8811

418 812-8811

418 812-8811

418 812-8811

418 812-8811

418 812-8811

418 812-8811

418 812-8811

418 812-8811

418 812-8811

418 812-8811

418 812-8811

418 812-8811

418 812-8811

418 812-8811

418 812-8811

418 812-8811

418 812-8811

418 812-8811

418 812-8811

418 812-8811

418 812-8811

418 812-8811

418 812-8811

418 812-8811

418 812-8811

418 812-8811

418 812-8811

418 812-8811

418 812-8811

418 812-8811

418 812-8811

418 812-8811

418 812-8811

418 812-8811

418 812-8811

418 812-8811

418 812-8811

418 812-8811

418 812-8811

418 812-8811

418 812-8811

418 812-8811

418 812-8811

418 812-8811

418 812-8811

418 812-8811

418 812-8811

418 812-8811

418 812-8811

418 812-8811

418 812-8811

418 812-8811

418 812-8811

418 812-8811

418 812-8811

418 812-8811

418 812-8811

418 812-8811

418 812-8811

418 812-8811

418 812-8811

418 812-8811

418 812-8811

418 812-8811

418 812-8811

418 812-8811

418 812-8811

418 812-8811

418 812-8811

418 812-8811

418 812-8811

418 812-8811

418 812-8811

418 812-8811

418 812-8811

418 812-8811

418 812-8811

418 812-8811

418 812-8811

418 812-8811

418 812-8811

418 812-8811

418 812-8811

418 812-8811

418 812-8811

QUAND SEMER ET PLANTER?

Il y a plusieurs variétés de légumes qui peuvent être semés. C'est le cas des carottes, des laitues, des pois, des haricots et des gourganés.

Pour profiter de légumes de qualité et frais, il est préférable de semer de petites quantités de graines à la fois. Une fois la récolte effectuée, il suffit de semer des

graines à nouveau pour profiter d'une autre récolte. L'idéal est d'effectuer 2 à 3 petits semis échelonnés sur tout l'été. Avant chaque semis, il importe de bien nettoyer la zone.

En ce qui a trait aux plants, il faut attendre que le dernier risque de gel soit passé avant de les planter au potager.

QUEL ESPACE CONSERVER ENTRE CHAQUE PLANT?

Tous les légumes ont un espace vital à respecter. Dans le cas des plants de tomates, par exemple, il faut s'assurer d'avoir une distance d'au moins 40 cm entre chaque plant afin que l'air circule bien autour du plant et que les grappes de fruits profitent du plein soleil. De plus, lorsque le soleil rayonne directement sur les tomates, cela

a pour effet d'augmenter le mûrissement du fruit.

Pour les laitues, il est recommandé de conserver un espace de 20 cm d'un plant à l'autre.

Puisque chaque variété a ses particularités, il est préférable de demander conseil à son centre jardin, au moment de l'achat.

Pour les semences, il faut creuser un sillon et semer les graines à la volée. L'idéal est d'avoir un espace d'environ 2 cm entre les graines.

LES RÈGLES D'OR DU JARDINIER

Ordre et propreté au jardin, voilà la règle d'or de tout jardinier! Il faut faire preuve de rigueur pendant tout l'été et veiller à l'entretien régulier de son potager. Il faut sarcler et ne laisser aucune place aux mauvaises herbes. Surtout, il faut les retirer du jardin avant qu'elles montent en graines.

L'arrosage est aussi très important. Le jardinier doit prendre connaissance de la météo quotidiennement pour veiller

à un arrosage adéquat. Puisque l'eau est une ressource qu'il faut économiser pendant les chaudes journées d'été, il est primordial que les jardiniers respectent les règlements d'arrosage des municipalités. Pour subvenir aux besoins d'arrosage de leur potager, vous pouvez aussi utiliser l'eau de pluie. Il existe, sur le marché, différents modèles de réservoir spécifiquement conçus à cet effet. D'ailleurs, l'eau de pluie, qui est toujours à la température ambiante, est idéale pour l'arrosage. Dans la mesure du possible il faut éviter d'utiliser de l'eau très froide, car cela stresse les plantes.

En respectant ces quelques conseils, vous prendrez plaisir à jardiner et à déguster ce que la nature produit, au fur et à mesure que la saison estivale avance.


Surtout n'oubliez pas, un jardin est fidèle à son jardinier dans la mesure où ce dernier lui est fidèle. À la fin de la saison, prenez le temps de faire le ménage du potager et de le laisser propre en prévision du printemps suivant.



Il faut faire preuve de rigueur pendant tout l'été et veiller à l'entretien régulier de son potager.



La laitue est un légume qui se sème bien. Pour profiter de laitues fraîches et de qualité tout au long de l'été, il est préférable de semer de petites quantités de graines à la fois. Une fois la récolte effectuée, il suffit de semer des graines à nouveau pour profiter d'une autre récolte.



Il faut veiller à l'arrosage adéquat du jardin quotidiennement.



ÉQUIPE LAVOIE²

HÉLÈNE LAVOIE FRI
COURTIER IMMOBILIER AGRÉÉ, DA
418 693-4293

JACQUES LAVOIE
COURTIER IMMOBILIER
418 557-4293

LOUIS BRODEUR
COURTIER IMMOBILIER RÉSIDENTIEL
418 590-3422

MARYLÈNE BOIVIN
COURTIER IMMOBILIER RÉSIDENTIEL BILINGUE
418 944-9533


www.lavoieaucarre.com

UN CHOIX D'EXCELLENCE

CHICOUTIMI 967, Carcajous 14694918	CHICOUTIMI 864, Chabanel 19466538	CHICOUTIMI 689, Hauts-Jardins 16152994	CHICOUTIMI 208 - 1909, Hiboux 26398737	CHICOUTIMI 551-553, Jules-Verne 25334776
CHICOUTIMI 30-34, Lévesque O. 15468103	CHICOUTIMI 811, Marie-Victorin 24170210	CHICOUTIMI 311, Panoramique 26878856	CHICOUTIMI 1667, Place-Royale 19525711	CHICOUTIMI-NORD 115-115A, Glaëuls 27842267
CHICOUTIMI-NORD 1790, Lotus 15368649	CHICOUTIMI-NORD 171, Nadine 14860722	CHICOUTIMI-NORD 28, Paix 28380288	CHICOUTIMI-NORD 1231, Vimy 14709687	JONQUIÈRE 2493, Boivin 27831316
JONQUIÈRE 403-2077, Boul. René-Lévesque 22358821	JONQUIÈRE 2788, Deville 18360120	JONQUIÈRE 2307, Lamarche 9016708	JONQUIÈRE 2267, Saphir 11528231	LA BAIE 25 - 5382, Ch. St-Anicet 22850670
SAINT-HONORÉ 251, Chalets 11340241	ST-DAVID-DE-FALARDEAU 142, 3 ^e ch. du Lac-Sébastien 13794422	SAINT-FULGENCE 142, Route de Tadoussac 20790008	ZEC ONATCHIWAY Lac au Poivre 18122724	ALMA 5651, Av. Joseph-Élie-Maltais 23568176

VISITES LIBRES DIMANCHE

CHICOUTIMI



178, Vimont.
Caroline Poulin : 418 817-1212

CHICOUTIMI



1983, des Muscadets.
Denise Blanchette : 418 820-6277
Condo à l'étage, 2 chambres

CHICOUTIMI



1347, Cyrille-Vaillancourt.
Michelle Claude : 418 591-0053
Revenu, garage.

JONQUIÈRE



2225, des Coudriers
Michelle Claude : 418 591-0053
Sans voisin arrière.

ST-HONORÉ



150, ch. du Pic.
Hélène Lavoie : 418 693-4293
Bord de l'eau, 118 800 \$



viaPROTECTIONS
propriétaire domiciliaire hypothécaire



Conseils pour un beau JARDIN

(EN) Lors des chaudes journées d'été, nous consacrons plus de temps à l'entretien de nos pelouses et jardins. Voici quelques conseils pour que les vôtres soient parmi les plus beaux du quartier :

TONDRE HAUT

Il est préférable de tondre le gazon à une hauteur de 6-8 cm, ce qui favorise le développement d'un système racinaire robuste et décourage la croissance des mauvaises herbes.

NE PAS ARROSER TROP SOUVENT

Arrosez profondément, mais peu fréquemment, afin de promouvoir la croissance de racines profondes. Si vous effectuez l'arrosage le matin, il y aura moins d'évaporation.

SURVEILLER LES RAVAGEURS

Un petit nombre d'insectes ou de mauvaises herbes n'est pas inquiétant et si vous détectez un problème avant qu'il devienne incontrôlable, vous en viendrez à bout plus aisément. Si celui-ci s'aggrave au point que vous devez

avoir recours à un pesticide, il vous suffit de suivre les instructions sur l'étiquette. Les produits vendus dans nos magasins ont été approuvés par Santé Canada avant d'être mis à la disposition des consommateurs.

Non seulement un jardin en bonne santé ajoute de la valeur à votre propriété, mais il améliore l'environnement en filtrant l'eau de pluie, en attirant les oiseaux et les insectes désirables et en absorbant la pollution. Un entretien régulier

TONDEZ LE GAZON À UNE HAUTEUR DE 6-8 CM.

EFFECTUEZ L'ARROSAGE LE MATIN, IL Y AURA MOINS D'ÉVAPORATION.

5307372

lesdurfour.com

Alain Dufour, Linda Turgeon, Jean-Marc Prince, Michel Dufour
COURTIER IMMOBILIER COURTIER IMMOBILIER COURTIER IMMOBILIER COURTIER IMMOBILIER
418 818-1983 418 540-0575 418 812-1777 418 818-4747

viacapitale

QUARTIER MURDOCK

BONUS À L'ACHETEUR

CHICOUTIMI: 790, D'ARGENSON

SERONT INCLUS DANS LA VENTE:
- FRAIS DE NOTAIRE
- DROIT DE MUTATION (TAXE DE BIENVENUE)
- TOUS LES ÉLECTROMÉNAGERS

NOUVEAUTÉS

LATERRIÈRE: 1147, DU MILLET

CHICOUTIMI-NORD: 138, ST-EMILE

JONQUIÈRE: 3718, DU FOULON

LATERRIÈRE: 6031, CANOLA

Pour tout savoir sur le JARDINAGE

MÉLISSA BRADETTE

Rédactrice publicitaire, mbradette@lequotidien.com

Vous êtes à la recherche d'information sur le jardinage ? Plantes envahissantes, bandes riveraines, pelouse durable, utilisation du compost... La rubrique «Ressources pour jardiner» du site Internet de la Fédération interdisciplinaire de l'horticulture ornementale du Québec (FIOHQ) renferme une mine de renseignements pour aider à jardiner. De plus, cette section est régulièrement mise à jour.

Voici le lien pour la consulter : www.fiohq.qc.ca/jardiniers-amateurs/des-ressources-pour-jardiner



et une surveillance des problèmes potentiels sont deux moyens simples de tirer pleinement parti de votre oasis extérieure personnelle, tout en contribuant à la beauté et à la vitalité de l'environnement urbain.



5294115

Faites affaire avec les courtiers de **viacapitale**

SAGUENAY-LAC-SAINT-JEAN

Concours régional

Du 1^{er} octobre 2017 au 30 septembre 2018

et **GAGNEZ** le remboursement de vos achats jusqu'à

40 000\$

«Quelle que soit la pancarte devant la propriété»

Voir les règlements du concours sur www.viacapitalesaglac.com

Facebook: Via Capitale Saguenay Lac-Saint-Jean

*Certaines conditions s'appliquent.

 André DUBÉ 418 818-6677 www.viacapitaleventu.com	 Alain DUFOUR 418 819-1983 www.lesdufour.com	 Alexandra DESBIENS 581 234-2355 www.viacapitaleventu.com	 Aline DUCHESNE 418 817-2772 www.viacapitalesaglac.com	 André SIMARD 418 690-6996 www.viacapitaleventu.com	 André BILODEAU 418 695-1240 www.viacapitaleventu.com	 Audrey BOLDUC 418 812-2286 www.viacapitaleventu.com	 Bertrand TREMBLAY 418 818-8858 www.bertrandtremblay.com			
 Carl DUCASSE 418 540-7976 www.immossaguenay.com	 Caroline POULIN 418 817-1212 www.viacapitaleventu.com	 Christine BOUCHER 418 550-5356 www.viacapitaleventu.com	 Claude POTVIN 418 815-1114 www.viacapitaleventu.com	 Claudia Parent 418-540-3618 claudiaparent1977@gmail.com	 Daniella TREMBLAY 418 290-3871 www.viacapitaleventu.com	 Denise BLANCHETTE 418 820-6277 www.viacapitalesaglac.com	 Denise TRDINA 418 557-5556 www.denisetrina.com	 Éric DUBÉ 418 815-0545 www.viacapitaleventu.com	 François CHAYER 581 235-2429 francois@equipesimard.ca	 François GOBEIL 418 290-2490 www.viacapitalesaglac.com
 Françoise BOISSONNEAULT 418 591-0384 www.viacapitalesaglac.com	 Guy SIMARD 418 550-6561 gsimard@viacapitale.com	 Guyline GAGNON 418 540-4830 www.guylinegagnon.com	 Hélène LAVOIE 418 693-4293 www.lavoieaucarre.com	 Hélène TALBOT 418 944-1251 www.viacapitaleventu.com	 Hélène TURGEON 418 590-1818 www.heleneturgeon.com	 Jacques LAVOIE 418 557-4293 www.lavoieaucarre.com	 Jean GIRARD 418 671-9796 www.viacapitalesaglac.com	 Jean MAILLOUX 418 540-7393 www.viacapitaleventu.com	 Jean-François GIRARD 418 770-5211 www.viacapitaleventu.com	 Jean-François POTVIN 418 550-4848 www.viacapitalesaglac.com
 Jean-Marc PRINCE 581 574-1245 www.viacapitalesaglac.com	 Jean-Pierre DIONNE 418 548-1234 www.viacapitalesaglac.com	 Jean-Roch GIRARD 418 818-6484 www.viacapitalesaglac.com	 Jérôme CÔTÉ 418 818-2411 www.viacapitalesaglac.com	 Josée GAGNON 418 541-0528 www.viacapitalesaglac.com	 Linda GRAVEL 418 690-6721 www.viacapitaleventu.com	 Linda TURGEON 418 540-0575 www.lindaturgeon.com	 Lisa-Marie TREMBLAY 418 817-1990 www.viacapitaleventu.com	 Lise CÔTÉ 418 820-1741 www.viacapitalesaglac.com	 Louis BRODEUR 418 590-3422 www.viacapitaleventu.com	 Louise BELLEY 418 820-3198 www.louisebelley.com
 Lynda GRAVEL 418 290-3849 www.viacapitaleventu.com	 Marie-Audrey GIRARD 418 376-4580 marieaudreygirard.com	 Marylène BOIVIN 418-944-9533 www.viacapitaleventu.com	 Michel DUFOUR 418 818-4747 www.lesdufour.com	 Michel GAGNON 418 812-5071 www.viacapitalesaglac.com	 Michel GIRARD 418 698-9199 www.viacapitaleventu.com	 Michelle AUDET 418 812-8811 www.viacapitaleventu.com	 Michelle CLAUDE 418 591-0053 www.viacapitaleventu.com	 Michelle JEAN 418 820-5768 www.viacapitaleventu.com	 Nathalie POITRAS 418 815-5515 www.viacapitaleventu.com	 Nathaly TREMBLAY 418 515-1198 www.viacapitaleventu.com
 Pierre TREMBLAY 418 818-4455 www.viacapitaleventu.com	 Pierre TREMBLAY 418 812-6251 www.viacapitaleventu.com	 Pierre-Olivier SIMARD 418 550-5136 psimard@viacapitale.com	 Réjean MARTIN 418 815-2320 www.viacapitaleventu.com	 Russel DION 418 671-0402 russel.dion@cgocafe.ca	 Samuel CHOUINARD 418 376-4810 www.viacapitaleventu.com	 Sara CORMIER 418 817-6419 www.viacapitaleventu.com	 Serg TREMBLAY 418 693-4011 www.viacapitaleventu.com	 Sylvain LEBEL 418 550-5571 www.viacapitaleventu.com	 Véronique SERGERIE-TREMBLAY 418 690-5780 www.viacapitaleventu.com	 Vicky DUFRESNE 418 818-2987 www.viacapitalesaglac.com

www.viacapitalesaglac.com

Guide rapide pour un magnifique JARDIN D'ÉTÉ

VOUS POUVEZ AIDER LES
ABEILLES À CONTINUER
DE BOURDONNER EN
CRÉANT CHEZ VOUS UN
JARDIN ACCUEILLANT
POUR LES
POLLINISATEURS.

(EN) Il est temps de remettre vos jardins en état, en vue des repas au grand air, des barbecues et des moments de détente à l'extérieur. Vous vous sentez un peu rouillé? Voici quelques conseils pour créer un jardin remarquable.

PLANIFIEZ

Il est important de prendre en compte l'emplacement de vos semis et ce que vous ferez pousser, car l'espace et la lumière du soleil auront une incidence sur la bonne santé de votre jardin. Amusez-vous : Les possibilités sont infinies en matière de fleurs et de plantes favorables aux pollinisateurs : coréopsis lancéolé, aster de la Nouvelle-Angleterre, liatris à épis et bien d'autres encore. Une large variété de fleurs sauvages fournira une vaste sélection de sources de nectar et de pollen nutritifs aux abeilles domestiques et aux autres pollinisateurs.

PLUS D'ABEILLES

L'été est une saison importante pour les abeilles. Au Canada, leurs populations se situent maintenant à un niveau record. Elles doivent toutefois consacrer les mois chauds à la recherche d'aliments nutritifs, qui serviront à nourrir les ruches pendant l'hiver. S'il y a constamment abondance de fleurs dans votre jardin, les abeilles et autres pollinisateurs auront de quoi s'alimenter tout l'été.

PROCUREZ-VOUS LE MATÉRIEL ADÉQUAT

Il peut être difficile de choisir les fleurs et plantes propices aux pollinisateurs qui conviennent à votre jardin. Précieuses abeilles peut vous aider. Obtenez gratuitement des semences permettant de créer un jardin accueillant pour les pollinisateurs en vous rendant sur le site www.précieusesabeilles.ca.



Liatris à épis (Liatris spicata).

5307384

Gilles Fournier
Courtier immobilier
418 820-7244
www.kymetgilles.com
fournier.gilles@videotron.ca

MAISON VEDETTE

FAUT VENDRE

VOUS VOULEZ VENDRE OU ACHETER?

LATERRIÈRE: 1217, DU BOULEVARD. Coquette maison avec terrain intime, garage 20x24, 4 chambres peut se libérer très rapidement. Cause de la vente: transfert militaire. Vendeur motivé. Une visite vous convaincra. #18160004.

Toujours à votre service, je m'occupe de tout, je m'occupe de vous.

Importante réduction de prix

5307603

VOUS VOULEZ VENDRE OU ACHETER?

MAISON DE LA SEMAINE

Léo Waltzing
Courtier immobilier agréé
418 812-7424

SHIPSHAW: 4007-9, SOLEIL-LEVANT.
Très beau jumelé, construction 2014. Le propriétaire peut vous financer le comptant et votre hypothèque. (Certaines conditions s'appliquent).
MLS: 23758357 - MLS: 20588699

Visitez notre site Internet sismaison.com et aussi suivez-nous sur Facebook

5307431

TECHNIGAM
RÉPARATION D'ÉLECTROMÉNAGERS
ET VENTE DE PIÈCES

Anciennement Service électroménagers de la Sagamie
980, boulevard de l'Université
Chicoutimi QC G7H 6H1
418 543-0267
info@technigam.com
technigam.com

Rapidité d'intervention

Qualité des produits et du service

À l'affût des nouveautés

Compétence des techniciens



ASTER DE LA NOUVELLE-ANGLETERRE.



LA CORÉOPSIS LANCÉOLÉ EST UNE FLEUR APPRÉCIÉE DES INSECTES POLLINISATEURS.



5307739

NOMINATION



DÉCO TENDANCE

SYLVAIN LAPOINTE
Designer

418 602-4442
sylvainl@decotendance.ca

M. Lapointe fait maintenant partie de la nouvelle équipe de Déco Tendance

- 30 ans d'expérience en design d'intérieur
- Expertise inégalée dans le domaine
- Une panoplie de réalisations majeures à son actif
- Projet clés en main, sur mesure et avec accompagnement
- Faites affaire avec LE spécialiste de la région



1464, BOUL. SAINT-PAUL - CHICOUTIMI

5278145

Scie à chaîne à essence | MS 170

199⁹⁵ \$

PDSM 289,95 \$
avec guide-chaîne de 16 po
30,1 cm³/1,3 kW/3,9 kg (8,6 lb)*

LA FIÈVRE SAISONNIÈRE
EST EN COURS!

À CHACUN SON ÉNERGIE

Coupe-herbe à essence
FS 38

149⁹⁵ \$

PDSM 189,95 \$
27,2 cm³/0,65 kW/4,2 kg (9,2 lb)**

Coupe-herbe à batterie
FSA 45

149⁹⁵ \$

PDSM 179,95 \$
18 V Li-Ion 2,0 Ah/2,5 kg (5,5 lb)*

Souffleur à main à essence
BG 50

179⁹⁵ \$

PDSM 218,95 \$
27,2 cm³/0,7 kW/3,6 kg (7,9 lb)**

Souffleur à batterie
BGA 45

149⁹⁵ \$

PDSM 179,95 \$
18 V Li-Ion 2,0 Ah/2,0 kg (4,4 lb)*

NOUVEAU

Tondeuse à gazon à batterie | **RMA 460**

599⁹⁵ \$

PDSM

- Largeur de coupe de 18 po
- Espace de rangement pour une batterie supplémentaire
- 3 options de tonte : déchiquetage, éjection latérale, ramassage
- Le prix inclut une batterie K 20 et un chargeur AI 101

Les prix des scies à chaîne et des souffleurs sont en vigueur jusqu'au 30 juin 2018. Les prix de tous les autres outils motorisés et accessoires sont valides jusqu'au 31 juillet 2018 ou jusqu'à épuisement des stocks chez les détaillants STIHL participants.

f t i y+ | STIHLCanada

<p>CENTRE DE SERVICE G.D.L. 131, St-Ephrem Chicoutimi-Nord 418.549.8887</p>	<p>COOP NUTRINOR 1695, boulevard Talbot Chicoutimi 418.549.4770</p>	<p>DISTRIBUTION DRB LTÉE 50, des Érables Métabetchouan 418.349.2822</p>	<p>GAUDREULT MINI MÉCANIQUE 777, route 169 Albanel 418.276.5203</p>
<p>J.M. BOUCHARD ET FILS INC. 741, rue Principale Dalmas 418.374.2342</p>	<p>LA BAIE MOTEUR ENR. 1131, boul. Grande-Baie Sud La Baie 418.544.3881</p>	<p>MECALAC ÉQUIPEMENT DE PELOUSE, FORÊT ET JARDIN 2562, du Pont N., Alma 418.668.5155 www.mecalac.ca</p>	<p>RÉUL BOVIN ET FILS LTÉE 492, boulevard Marcotte Roberval 418.275.2502</p>
<p>ROLAND SPENCE ET FILS 4364, boulevard du Royaume Jonquières 418.542.4456</p>	<p>SPORT GILBERT 2.0 1573, Boul du Sacré Cœur Saint-Félicien 418.679.8920</p>	<p>SPORT PLEIN AIR GAGNON INC. 870, 3^e Rue Chibougamau 418.748.3134</p>	<p>UNIMAT CENTRE DE RÉNOVATION 1000, rue Melançon St-Bruno 418.343.3812</p>

PLANTES AMIES OU ENNEMIES?

Les bonnes associations font les bonnes récoltes



Les tomates sont à associer avec le basilic, la menthe, les poivrons, les oignons, les poireaux, les haricots et les choux

MÉLISSA BRADETTE

Rédactrice publicitaire
mbradette@lequotidien.com

Saviez-vous que les plantes préfèrent la compagnie de certaines variétés et qu'il existe une technique de jardinage basée sur ces prédispositions? Cette technique est appelée le compagnonnage. Elle vise à fournir



le meilleur environnement possible aux cultures que vous choisissez afin d'assurer leur développement.

En choisissant bien les plantes compagnes de vos légumes, ceux-ci sépanouiront mieux et vous profiterez d'une meilleure récolte. En fait, les variétés voisines s'entraideront, se protégeront des insectes nuisibles et pousseront encore mieux. De plus, vous réduirez considérablement l'utilisation d'engrais chimique, de pesticides et d'insecticides dans votre potager.

Plus concrètement, le concept du compagnonnage consiste à utiliser les caractéristiques des différentes variétés de plantes au lieu d'utiliser des insecticides ou des fertilisants. Par exemple, certaines plantes ont la particularité d'attirer des insectes bénéfiques comme les pollinisateurs, tandis que d'autres repousseront les insectes ravageurs ou empêcheront la pousse d'herbes néfastes. Mais attention, l'effet peut aussi être négatif, certaines plantes peuvent causer du tort à certaines de leurs voisines.



5307067

UN EXTÉRIEUR À VIVRE



PERMACON

VISITEZ-NOUS AU
MACONNEX.COM

SAINT-BRUNO
181, Saint-Alphonse - 418 343-2672

SAGUENAY
2223, boul. Saint-Paul - 418 549-7345



PROJET COURTIER agence immobilière

Sylvie CÔTÉ
Courtier immobilier
418-905-0555
cote.sylvie@live.ca

SUR LE BORD DU LAC SAINT-JEAN



277 000\$ (Éval. prof. 289 000\$)

CHAMBORD
277, ROUTE DU QUAI
Belle résidence, 3 chambres, bordée lac Saint-Jean, baignade, accès et vue sur l'eau. Vaste et lumineuse, bien entretenue. Garage, atelier chauffé, abri d'auto attaché avec porte, descente mécanique de bateau. Chalet-remise 4 saisons pour les invités. Vraiment un beau site. Une visite s'impose.



La capucine est la partenaire parfaite des radis, des courgettes, des choux et des tomates

ASTUCES DE JARDINIER

QUEL ENGRAIS UTILISER AU POTAGER?

N'utilisez que des engrais 100 % naturels et choisissez des plantes qui sont résistantes aux maladies et aux insectes, qui repoussent ces derniers, ou qui attirent les prédateurs d'insectes nuisibles.

Un savant mélange de ces types de plantes avec d'autres non pourvues de ces qualités (compagnonnage) constitue une alternative efficace, pour réduire au maximum l'utilisation d'engrais dans votre potager.

Assurez-vous aussi que les plantes sont adaptées à votre terrain (ensoleillement, humidité, qualité du sol), qu'elles sont diversifiées et que vous pratiquez la rotation des cultures afin de ne pas appauvrir le sol.

Et pour les mauvaises herbes, rien ne vaut le bon vieux sarclage...



VOICI QUELQUES EXEMPLES DE PLANTES, FLEURS ET LÉGUMES À MARIER OU À ÉLOIGNER DANS VOTRE POTAGER

- **ACHILLÉE** : à associer avec les aromates en plates-bandes
- **AIL** : à associer avec les carottes, les betteraves, les fraisiers et les tomates. Tenir loin des choux, des haricots et des pois.
- **BASILIC** : à associer avec les tomates, les asperges, les poivrons et les piments, les aubergines et tous les légumes en général.
- **CAPUCINE** : à associer avec les radis, les courgettes, les choux et les tomates.
- **CAROTTE** : à associer avec les poireaux, les oignons, l'ail, le romarin, les échalotes, la ciboulette et la sauge. Astuce : alterner en rangs de carottes et d'oignons. Tenir éloignée de la menthe.
- **FENOUIL** : à éloigner de tout.
- **CONCOMBRE** : à associer avec les choux, les pois, les oignons, les échalotes, les haricots, les radis, la ciboulette et la laitue. À éloigner des pommes de terre, de la sauge, du romarin, de la menthe et de tous les aromates forts.
- **TOMATES** : à associer avec le basilic, la menthe, les poivrons, les oignons, les poireaux, les haricots et les choux.
- **RADIS** : à associer avec les carottes et les oignons, les tomates, les concombres, les courgettes, les haricots, les pois, la laitue et le persil. Éloigner des choux et des pommes de terre.
- **LAITUE** : à associer avec les radis, les fraisiers et les pois.

5307281

Serres et pépinière



LE PLUS BEAU CHOIX
de vivaces, d'arbres et d'arbustes



- **Superbes** plants de tomates et concombres
- **Le #1 du vrac**: terre, compost, poussière de pierre, gravier 0 3/4, roches de rivière
- **TOUT** pour le jardinage: sacs de terre, sacs de paillis, etc...

Plan d'aménagement sur demande... laissez-nous vous surprendre!

Service d'entretien de vos arbres... efficace et abordable!

L'EXPÉRIENCE dans mon domaine, ÇA NE S'ACHÈTE PAS... J'offre la mienne GRATUITEMENT à tous mes clients qui désirent de bons conseils!



4488, boul. du Royaume, Jonquière • 418 547-5248

Jean-Eudes Boily



Le Delphinium géant du Pacifique (pied d'alouette) est recommandé pour les fonds de massifs.

Photo Le Quotidien, Mélissa Bradette

La magnificence des vivaces

MÉLISSA BRADETTE

Rédactrice publicitaire
mbradette@lequotidien.com

Ce qu'il y a de merveilleux avec les vivaces, c'est qu'une fois plantées, elles pousseront et fleuriront chaque année, sans que le jardinier n'ait à s'en occuper, ou presque.

Voici quelques variétés de vivaces bien adaptées à notre climat et qui requièrent un minimum d'entretien : les hostas, les rudbeckies, la famille des iris, notamment l'iris versicolore, les hémérocalle, le delphinium géant du Pacifique ou pied d'alouette, les lys et les croix de Jérusalem.

L'HOSTA

Vivace classique des jardins ombragés et reine de l'ombre, l'hosta se décline en une grande variété de grosseurs et de couleurs. Cette plante est très prisée pour son feuillage fourni qui demeure vert et beau durant toute la belle saison. Sur le plan esthétique, ce feuillage contribue à créer un effet uniforme et épure un aménagement. Les tiges florales de l'hosta apportent aussi une touche de couleur à cette masse de verdure. Ses fleurs en forme de clochettes blanches, ou de différentes teintes de pourpre et de violet apparaissent en juillet.

Certains diront que ces plantes sont magnifiques, mais que malheureusement elles sont très appréciées des limaces, ce qui peut en décourager plus d'un d'en planter dans ses plates-bandes... Eh, bien, il existe maintenant des



L'iris versicolore (Iris versicolore Linné) est prisé en raison de sa floraison, qui s'étend de mai à août.

Photo Le Quotidien, Mélissa Bradette

variétés tolérantes aux limaces. C'est le cas, entre autres, des hostas Halcyon, Elegans, Frances Williams et Patriot.

Lorsqu'on choisit des hostas, il importe de s'assurer de l'ensoleillement requis par la plante, puisqu'on retrouve des variétés qui poussent au soleil, en zone ombragée ou mi-ombragée. Il faut aussi tenir compte de la largeur du plant. Les variétés les plus petites ont environ 30 cm de large, toutefois les plus grandes peuvent aller jusqu'à 1,5 mètre de largeur, il faudra considérer ce point afin de prévoir un espace suffisant dans l'aménagement.



L'hosta se décline en une grande variété de grosseurs et de couleurs.

Photo Le Quotidien, Mélissa Bradette

5305760

CHICOUTIMI: 306, PRICE OUEST

192 400\$

Rareté sur le marché! Superficie de terrain de 31 532 pi². Grand jumelé avec grande remise en arrière avec électricité et eau. Affiché sous évaluation municipale.

MLS : 15903871

NÉGOCIABLE

CHICOUTIMI: 774, GRANDIN

185 000\$

Grande maison unifamiliale à proximité de l'université et l'hôpital. Cinq (5) chambres et deux (2) salles de bains. Affichée sous évaluation municipale! À qui la chance?

MLS : 24239552

ARVIDA: 2289, PRÉVOST

187 000\$ SOUS ÉVALUATION MUNICIPALE

Maison unifamiliale. Trois (3) chambres, possibilité de (5) et deux (2) salles de bains. Toiture et fenêtres ont été rénovées en 2013 et revêtement extérieur en 2014.

MLS : 24710732

PROPRIO Direct

Marie-Eve Rathé Courtier immobilier résidentiel
418 817-4933
marieratte@hotmail.com

5291598

PROJET DE 20 UNITÉS
Jumelé Contemporain, 1800 pieds² (2 planchers)

QUARTIER DES BOIVINS.
Rue des Merlots (Face à Canac Marquis)

216 999\$*

10 000 \$
À 12 000 \$
EN CRÉDITS
SUPPLÉMENTAIRES

418 817-0882 • 418 690-6703 • www.constructionspb.com



LES CONSTRUCTIONS
PHILIPPE BLACKBURN
DES MAISONS SIGNÉES DE MAIN DE MAÎTRE
RBQ : 8324-2594-01

NOTRE MISSION :
FIABILITÉ, QUALITÉ, RESPECT DES DÉLAIS





La Croix de Jérusalem (Croix de Malte) est idéale pour fleurir abondamment la zone arrière d'une plate-bande ou des massifs.

Photo Le Quotidien, Mélissa Bradette

LA FAMILLE DES IRIS

La famille des iris est très populaire dans la province. D'ailleurs, il existe sur le marché une très grande quantité de cultivars. Chaque variété se distingue par ses fleurs et sa période de floraison. En outre, l'iris versicolore (Iris versicolore Linné), emblème floral québécois est apprécié pour sa floraison, qui s'étend de mai à août.

À découvrir : l'iris de Sibérie. Ce cultivar existe dans une palette de couleurs fort intéressante pour le jardinier et sa rusticité est parfaitement adaptée à notre région. Autres avantages, les iris de Sibérie repoussent le perceur de l'iris, un insecte ravageur, ils requièrent peu d'entretien et peuvent fleurir plus longtemps sans que l'on ait à les diviser.

CROIX DE JÉRUSALEM (LYCCHNIS CHALCEDONIA)

Vivace de la famille des Caryophyllacées, la Croix de Jérusalem, aussi appelée Croix de Malte, est idéale pour fleurir abondamment la zone arrière d'une plate-bande ou des massifs. Sa floraison en large touffe, et ses fleurs d'un rouge profond, blanches ou de couleur saumonée, font le plus bel effet dans un aménagement paysager.

Plante rustique d'une excellente floribondité, la Croix de Jérusalem a une période de floraison qui s'étend de mai à juillet. À maturité, la plante peut atteindre jusqu'à 1 mètre.

Sur le plan de l'entretien, la Croix de Jérusalem est une plante robuste et peu exigeante. Ce qui en fait la vivace idéale pour les jardiniers paresseux!



Le lupin indigo garnit bien les aménagements, puisqu'il pousse en touffe.

Photo Le Quotidien, Mélissa Bradette

Ses fleurs, en longues grappes, ont des pétales d'un bleu profond et les carènes peuvent parfois être blanches.

L'avantage de cette vivace repose sur la beauté de son feuillage. Comparativement à la majorité des

vivaces qui perdent de leur charme, une fois leurs fleurs fanées, le lupin indigo demeure une belle plante ornementale, en raison de son magnifique feuillage et de ses gousses», fait valoir le producteur de vivaces.



La famille des iris est appréciée pour sa grande variété de couleurs et de cultivars disponibles.

Photo Le Quotidien, Mélissa Bradette

Requérant peu de soins, le lupin indigo doit idéalement être planté dans des zones profitant d'un plein soleil ou mi-ombragé. À la fin de la saison, il faut couper la plante rustique tout près du sol. Cette dernière fera de nouvelles pousses au printemps.

DELPHINIUM GÉANT DU PACIFIQUE

Le Delphinium géant du Pacifique, communément appelé pied d'alouette, est recommandé pour les fonds de massifs. Sa floraison répartie de mai à septembre permettra d'orner l'arrière de vos parterres de manière spectaculaire, compte tenu de la hauteur de cette vivace, qui atteint de 1,5 à 3 mètres de haut.

Outre sa hauteur, le pied d'alouette séduit par ses fleurs décoratives aux couleurs vives, notamment celles d'un coloris bleu pur.

 | ASSURANCE HABITATION

IL S'AMUSE QUAND TU N'ES PAS LÀ?



ON EST **LÀ.**

PROMUTUEL
ASSURANCE

| 1 800 463-9646

promutuelassurance.ca

BELLES et DÉLICIEUSES: à la découverte des fleurs



SOPHIE RICHARD
srichard@lequotidien.com

Vous l'ignorez peut-être, mais les fleurs sont à la source de nombreux produits que l'on consomme couramment. On peut penser notamment au brocoli qui est en fait ni plus ni moins qu'une inflorescence en bouton ou au clou de girofle qui est le bouton séché

5307211



Pissenlits
Capucines
Bégonia

du girofler. Il existe aussi de nombreuses fleurs qui se consomment telles qu'elles, crues, blanchies, confites ou cuites à la vapeur. Ce printemps, en préparation de votre jardin et de votre potager, pourquoi ne pas partir à la découverte des fleurs comestibles et de leur goût et texture uniques.

COULEUR ET SAVEUR DANS L'ASSIETTE

Cuisiner les fleurs et leurs dérivés est non seulement agréable pour qui aime jardiner, mais cela représente aussi une occasion d'ajouter de la couleur et de la saveur dans vos assiettes. Il est en effet possible d'utiliser les fleurs pour agrémenter un plat ou décorer de petites bouchées, mais aussi de les ajouter à nos recettes pour y apporter une touche d'originalité, de la texture et de la saveur.

Certaines précautions doivent cependant être prises lorsqu'on souhaite récolter des fleurs dans le but de les consommer, au même titre que lorsqu'on récolte des champignons. C'est-à-dire qu'il est primordial de consommer uniquement les espèces dont la comestibilité est bien établie. Pour ce faire, vous pouvez vous renseigner auprès des spécialistes de votre jardinerie.

Sachez également que ni l'odeur, ni la couleur, ni même le goût d'une fleur ne peuvent vous garantir sa comestibilité. Finalement, ne consommez jamais de fleurs pouvant avoir été en contact avec des pesticides ou autres substances chimiques.

RÉCOLTE ET CONSERVATION

Il est conseillé de récolter les fleurs tôt en matinée ou tard en soirée puisque durant le jour, le soleil peut les assécher et en diminuer le goût.

Une fois coupées, retirez les étamines, parties de la fleur qui produit le pollen, et nettoyez les fleurs sous un faible jet d'eau afin d'en retirer les insectes et/ou les saletés. Faites-les ensuite sécher sur du papier absorbant sans toutefois les exposer directement aux rayons du soleil. Une fois sèches, les fleurs peuvent être conservées sur un papier humide dans un contenant hermétique ou une pellicule plastique.

Elles se conservent jusqu'à une dizaine de jours, selon l'espèce.

QUELQUES ESPÈCES À CULTIVER

Il existe maintes variétés de fleurs comestibles. Parmi celles que l'on connaît bien, on retrouve le pissenlit. Si nous n'apprécions guère le voir

ROYAL LePAGE
SAGUENAY-LAC-ST-JEAN
Agence immobilière
FRANCHISÉE ET AUTONOME

Camil Simard
418 818-3523

MAISON OUVERTE

LATERRIÈRE 1000, chemin de l'Île
CHICOUTIMI: 1572, boul. Renaud
LATERRIÈRE: 4532, rue de l'Église
LATERRIÈRE: 3144, chemin du Portage
ST-HONORÉ: 191, rue Léon
CHICOUTIMI-NORD: 106, rue Gravel
JONQUIÈRE: 2729, rue St-Dominique
ST-HONORÉ: 940, Carré Nicolas
CHICOUTIMI: 2017, rue du Syrah
LAC-KÉNOGAMI: 3531, rue des Pionniers
JONQUIÈRE: 1936, rue Fay
SHIPSHAW: 1171, chemin de la Baie
LA BAIE: 1082, rue Arthur-Beaulieu
LA BAIE: 1224, rue Adélarde-Grenon
CHICOUTIMI: 101, rue de Normandie
JONQUIÈRE: 2737, rue Couture

5305844

Nomination

L'équipe **Royal LePage Saguenay-Lac-St-Jean** est particulièrement fière et heureuse de souhaiter la bienvenue à

MME VALÉRIE CAMPION
à titre de courtier immobilier résidentiel au sein de sa dynamique équipe.

Avec son attitude positive et sa disponibilité, **MME CAMPION** saura très bien vous guider pour l'achat ou la vente de votre propriété.

N'hésitez pas à la joindre au :
418 671-3215

Valérie CAMPION
Courtier immobilier résidentiel

ROYAL LePAGE
SAGUENAY-LAC-ST-JEAN
Agence immobilière
FRANCHISÉE ET AUTONOME

www.royallepagesaguenay.com

COMESTIBLES

apparaître aux quatre coins de notre terrain, sachez qu'il est délicieux en salade ou confit. Les boutons de même que les jeunes feuilles de pissenlit sont comestibles.

Il y a aussi la capucine avec son goût corsé qui se cuisine à merveille. On la sert farcie, confite ou en salade.

Pour sa part, le bégonia est un intéressant ajout aux salades de fruits. On l'utilise aussi comme garniture ou encore confit.

Comme c'est le cas pour les fines herbes, les fleurs doivent être ajoutées au plat à la dernière minute.

D'autres variétés de fleurs comestibles vous sont proposées sur le site espacepourlavie.ca

Source : Espace pour la vie



Les pensées figurent aussi sur la liste des fleurs comestibles les plus populaires. On les récolte de juin à septembre.

5305862

ROYAL LEPAGE
SAGUENAY-LAC-ST-JEAN
Agence immobilière
FRANCHISÉE ET AUTONOME

DIMANCHE 20 MAI DE 14 H À 16 H PORTES OUVERTES

AUBAINE! 189 900 \$

Venez visiter une superbe maison au 4426, ch. de l'Église, Laterrière. MLS : 21318752
Maison à étages, rénovée en majeure partie. Immense terrain, sans voisin arrière. Garage double.

MARC-ANDRÉ DESBIENS
418-817-5333

L'un des courtiers les plus performants sera là pour vous la faire découvrir et répondre à vos questions!

5278865

Concours
1 AN SANS HYPOTHÈQUE
avec **Royal LePage**

2^e édition

ROYAL LEPAGE
SAGUENAY-LAC-ST-JEAN
Agence immobilière
FRANCHISÉE ET AUTONOME

Courez la chance de gagner jusqu'à 12 000 \$ en paiements hypothécaires avec Royal LePage!

En partenariat avec **Desjardins** **BANQUE NATIONALE**
*Agences Royal LePage participantes du Québec seulement. Règlements du concours au royallepage.ca/1an

 Denis De Champlain Dirigeant 418 718-2111	 Patrick Gaudreault 418 590-3100	 Céline Guillemette 418 671-1118	 Louise Lajoie 418 720-2146	 Alexandra Murray 418 321-2146
 Laurent Larry Patry 418-815-0606	 Kevin Potvin 418 812-6677	 Camil Simard 418 818-3523	 Richard Simard 418 818-0976	
 Régis Tremblay 418 669-8441	 Huguette L. Vaillancourt 418 815-2622	 Manon Vaillancourt 418 591-0424	 Élyse Bouchard 418 490-2486	
 Louise Boulanger 418 630-1888	 Valérie Campion 418 671-3215	 Andrée Côté 418 720-2486	 Marc-André Desbiens 418 817-5333	
 Christine Dubé 418 812-8111	 Annie Fillion 418 815-5242	OPTION PLUS\$ ROYALE *Certaines conditions s'appliquent		UN COURTIER QUI VEND À PARTIR DE 1%


www.royallepagesaguenay.com

1



5299831

VAGUE & VOGUE 
 ESPACE D'EAU | CUISINE ET SALLE DE BAIN



**UN CHOIX
 COMPLET EN
 PLOMBERIE
 POUR TOUS VOS
 ESPACES D'EAU!**

VENEZ VOIR LES

SPÉCIAUX EN BOUTIQUE
 LIQUIDATION DE CERTAINS DÉMOS

HEURES D'OUVERTURES

LUNDI AU VENDREDI 8:30 À 17:00

JEUDI 8:30 À 21:00

418 547-2135

2424, rue Cantin JONQUIÈRE

vagueetvogue.com

LA CUVÉE DES EXCEPTIONNELLES 2018

8 incontournables pour votre jardin

MÉLISSA BRADETTE

Rédactrice publicitaire
 mbradette@lequotidien.com

Chaque année, depuis 2006, un comité d'experts se regroupe et fait appel au public pour déterminer les meilleures nouvelles fleurs annuelles, dans le cadre du programme Les Exceptionnelles*.

Seules les plantes naturellement performantes passent l'épreuve de sélection; d'où leur dénomination d'exceptionnelles. La sélection des variétés soumises au programme Les Exceptionnelles* se fait parmi les centaines de nouveautés horticoles qui arrivent chaque année sur le marché.

LE PROCESSUS D'ÉVALUATION

L'évaluation des annuelles candidates au titre d'Exceptionnelles est effectuée par un comité d'experts horticoles et repose également sur le vote du public.

Tout d'abord, les plantes sont testées aux trois jardins de démonstration et d'évaluation des nouveautés horticoles, soit : le Jardin botanique de Montréal, le Jardin Roger Van Den Hende à Québec et le Jardin Daniel A. Séguin à Saint-Hyacinthe. Les plantes soumises aux jardins de démonstration et d'évaluation sont observées dans un contexte reproduisant le plus

fidèlement possible les conditions de vie des plantes chez le consommateur d'aujourd'hui; c'est-à-dire, une personne occupée, qui a peu de temps à consacrer à l'entretien des végétaux. Ainsi, les plantes ne reçoivent aucun soin particulier. De plus, elles ne sont jamais exposées aux pesticides dans l'objectif d'identifier les variétés offrant la meilleure résistance naturelle aux maladies et aux ravageurs les plus courants.

Le public peut voir les plantes soumises au programme Les Exceptionnelles* en se rendant dans l'un des jardins de démonstration et d'évaluation. Tout au long de l'été, il pourra voter pour ses coups de cœur, grâce à des bulletins de vote papier ou à l'interface de vote électronique que l'on retrouve dans les trois jardins.

Les gagnantes annuelles sont déterminées parmi les grandes favorites du public et entérinées par un comité d'experts horticoles (chroniqueurs, jardinerie, pépinières, responsables de grands jardins, associations horticoles, municipalités).

UNE ANNÉE DE CHANGEMENTS

2018 est une année de changements pour le programme Les Exceptionnelles*, qui arbore une nouvelle image qui se veut plus moderne et dynamique.


Autre nouveauté, une toute nouvelle catégorie de plantes potagères sera évaluée à compter de cet été.



2



3



VOICI LES EXCEPTIONNELLES DE LA CUVÉE 2018

1. Alstroemeria Rock 'n' Roll® 'Aldun01' (DECO-Style). Ensoleillement : soleil, mi-ombre.
2. Begonia hiemalis Solenia® Yellow (Beekenkamp Plants). Ensoleillement : Soleil, mi-ombre, ombre.
3. Dahlia 'XXL Tabasco' (Dümmen Orange). Ensoleillement : Soleil, mi-ombre.
4. Osteospermum Bright Lights™ Double Moonglow (Proven Winners). Ensoleillement : Soleil, mi-ombre.
5. Pelargonium hortorum Tango™ Bicolor Cherry (Syngenta Flowers). Ensoleillement : Soleil.
6. Salvia 'Mystic Spires Improved' (Ball FloraPlant). Ensoleillement : Soleil.
7. Thunbergia alata Tangerine Slice A-Peel® (Proven Winners). Ensoleillement : Soleil, mi-ombre.
8. Zinnia marylandica Double Zahara™ Raspberry Ripple (PanAmerican Seed). Ensoleillement : Soleil.

Ces annuelles sont disponibles dans un très grand nombre de jardinerias au Québec.

Pour les repérer, il suffit de rechercher le logo des Exceptionnelles® !



Photos: lesexceptionnelles.ca

5302465

ÉLOÏSE BLANCHETTE
COURTIER IMMOBILIER RÉSIDENTIEL

Obtenez
100\$ DE RABAIS
sur votre déménagement avec
La force du transport

Sutton 418 929-5801
eblanchette@sutton.com

5302168

POUR VENDRE OU ACHETER
rcomeau@sutton.com

Rodrigue Comeau
Courtier immobilier

Sutton
NOUVELLE DEMEURE
AGENCE IMMOBILIÈRE

418 540-2442
418 542-7587

JONQUIÈRE: 3430, de l'Usinage
Immeuble commercial construit en 2015. Superficie 1600 pi.ca. libre. Localisé à quelques kilomètres d'Alcan. **MLS: 15465186**

LA BAIE: 1412, La Salle
3 chambres, sous-sol aménagé au complet. Vue imprenable sur les bateaux. Plusieurs rénovations effectuées. **MLS: 24517853**

CANTON TREMBLAY: 105, Élie
3 chambres, 2 garages, sous-sol aménagé. Voir les inclus. **MLS: 16353148**

VENDUE
JONQUIÈRE: 4094, du Vieux-Pont
3 chambres. **MLS: 23698788**

5302652

Sutton
NOUVELLE DEMEURE
AGENCE IMMOBILIÈRE

Samuel DESBIENS
418 820-9145
Courtier immobilier agréé

345, des Saguenéens, # 30, Chicoutimi

NOUVEAU
MLS: 9299848
CHICOUTIMI
69, ST-SIMÉON

NOUVEAU
BORDÉ À L'EAU
MLS: 26424152
CHICOUTIMI
1198, ST-TIMOTHÉE

NOUVEAU
BORD DE L'EAU
MLS: 10199904
FALARDEAU
168, LAC CLAIR (EMB.#1)

RÉNOVÉE
MLS: 23506573
ARVIDA
2541, POTVIN

Sutton
NOUVELLE DEMEURE
AGENCE IMMOBILIÈRE

Marie-Claude SIMARD
418 591-0937
Courtier immobilier



LES BIENFAITS D'UNE PELOUSE SAINNE

(EN) Une pelouse en bonne santé n'est pas seulement agréable à l'œil : elle procure un éventail de bienfaits sur les plans environnemental, social et économique.

Les arbres, les arbustes et le gazon aident à retirer de l'air la fumée, les poussières et d'autres polluants, ce qui contribue au maintien de la santé des humains. De plus, selon les experts, un seul

arbre sain devant la maison peut supprimer de l'atmosphère autant de dioxyde de carbone qu'une voiture en émet sur 17 700 km. Les pelouses produisent aussi de l'oxygène : une superficie gazonnée de 2500 pi² rejette suffisamment d'oxygène pour permettre à une famille de quatre personnes de respirer pendant un an.

En outre, les pelouses et jardins

jouent un rôle important dans l'amélioration de la qualité de l'eau et dans la prévention de l'érosion du sol. Les données indiquent qu'un terrain bien paysagé aide à prévenir l'écoulement de polluants dans les réserves d'eau, limite le ruissellement des eaux de surface et réduit l'engorgement des conduits pluviaux. Une couverture dense de plantes et de paillis maintient le sol en place et

empêche que les sédiments soient entraînés vers les lacs, les cours d'eau, les égouts pluviaux et les routes.

Par ailleurs, des études montrent que les gens sont disposés à payer davantage pour une résidence entourée d'un bel aménagement paysager – jusqu'à 11 % de plus que pour une maison dont le terrain est mal entretenu.

Pour toutes ces raisons, la plupart des propriétaires accordent beaucoup de temps et d'attention à l'entretien de leur terrain. Beaucoup recourent à une combinaison de procédés, y compris le désherbage manuel et l'application soignée de pesticides, pour lutter contre les mauvaises herbes, les insectes et les maladies qui menacent la santé de leurs pelouses et jardins.

5298268

GRUPE **Sutton** **NOUVELLE**
DEMEURE
AGENCE IMMOBILIÈRE

 <p>Hélène GAGNON 418 540-3459 Courtier immobilier Directrice régionale</p>	 <p>134 000 \$ MLS: 26406432 SHIPSHAW 3212, RUE DU LAC-MIROIR</p>	 <p>179 000 \$ 3 CHAMBRES MLS: 26250512 JONQUIÈRE 3572, MONCALM</p>	 <p>Simon THIBEAULT 418 815-5530 Courtier immobilier</p>	 <p>Sonia FORTIN 418 812-2430 Courtier immobilier inc.</p>	
 <p>Marie-Josée GRENON 418 812-9660 Courtier immobilier</p>	 <p>Robert BOIVIN 418 690-7587 Courtier immobilier agréé DA 43 ans de savoir à partager</p>	 <p>QUALITÉ/PRIX EXCEPTIONNEL! MLS: 15055699 SHIPSHAW 3761, ROUTE BRASSARD</p>	 <p>501 800 \$ BAISSE DE PRIX 150 000 \$ ET PLUS MLS: 22792415 SAINTE-JEANNE-D'ARC 462, RUE PRINCIPALE</p>	 <p>Alain BILODEAU 418 695-6334 Courtier immobilier</p>	 <p>Diane GAGNON 418 820-5160 Courtier immobilier</p>
 <p>Julien TREMBLAY 418 820-3665 Courtier immobilier</p>	 <p>MLS: 21175256 CHICOUTIMI 518, RABELAIS</p>	 <p>MLS: 18074439 SAINT-HONORÉ 640, DESROSIERS</p>	 <p>MLS: 14795129 SAINT-HONORÉ 210-216, LÉON</p>	 <p>MLS: 13686245 SAINT-HONORÉ 791, GAGNON</p>	 <p>Marlène TREMBLAY 418 540-4272 Courtier immobilier</p>

Des études montrent que les gens sont disposés à payer davantage pour une résidence entourée d'un bel aménagement paysager