

Contact fleuri

Municipalité de Saint-Anaclet-de-Lessard

Vol. 29 No 1

Juin 2010

Sophie Bonin
Gervaise Gagné
Céline Hupé
Gaétane Lavoie
Marie-Paule Lévesque
Murielle Ouellet
Martine Pinel, présidente
Carole N. Côté, conseillère responsable




Bonjour à vous tous,

Voilà une nouvelle saison de jardinage qui commence. En ce début frisquet du printemps, vous êtes invités à vous réchauffer le coeur en lisant votre édition du Contact fleuri. Vous y retrouverez une présentation du conférencier monsieur Jean Rocheleau à notre soirée « Échanges vivaces », des informations sur le concours Maisons Fleuries 2010, les résultats de notre adhésion 2009 aux Fleurons du Québec et des renseignements sur les hémérocailles.

Au plaisir de se voir lors des activités du comité!

Bonne saison de jardinage.

Martine Pinel, présidente



Soirée « Échanges vivaces » de juin 2010

Soirée Échanges vivaces : le mardi 8 juin 2010 à la salle Réal-Lamontagne à 19 h 30

Conférence : Monsieur Jean Rocheleau : « Les hémérocalles »

Une collection d'hémérocalles signée Jean Rocheleau (notre conférencier) se retrouve autour de la villa des Jardins de Métis. M. Rocheleau est hybrideur d'hémérocalles et demeure à Rimouski. Lors de sa visite, il nous entretiendra de la culture des hémérocalles, de leur entretien ainsi que de sa passion; l'hybridation. Sa conférence sera accompagnée de photos ainsi que des plants. Ayant obtenu l'autorisation du comité d'embellissement pour vendre des plants, vous pourrez vous en procurer lors de cette soirée. Pour en savoir plus, venez en grand nombre le 8 juin prochain.

Comme par les années passées, cette soirée marque le lancement de la saison de jardinage. Vous avez sans doute remarqué le nouveau nom de cette soirée dévoilé lors de la remise des prix du concours Maisons Fleuries en septembre 2009. Nous l'avons choisi parce que cette soirée est l'occasion d'échanges passionnés de vivaces et de rencontres entre amateurs de jardinage. L'an passé, nous avons accueilli environ 50 personnes à cette soirée et nous en espérons plus cette année, donc, amenez votre conjoint. Vous pourrez voir ou revoir les photos des gagnants du concours Maisons Fleuries de 2009. Le traditionnel échange de vivaces et un goûter suivront la conférence. Venez partager avec nous vos secrets de jardinage. S.V.P. pour l'échange de vivaces, bien identifier la plante par son nom, la couleur de la fleur et ses caractéristiques, si vous le savez, merci. Lors de cette soirée, des prix de présences seront attribués.


Sites municipaux :

Cette année, nous mettrons l'accent sur l'amélioration de nos aménagements. Nous continuerons d'entretenir les différents sites déjà complétés soit : le parc de la rue du Collège, la façade du bureau municipal, le coin rue Principale et route Neigette, le coin de l'église, le Centre communautaire Régis-St-Laurent, le coin Principale et 3^e rang Est, le parc de la rue Lavoie. Des jardinières seront installées sur les rues de la Gare et Principale, surtout vers l'est, pour compenser l'absence de parc. Nous aménagerons aussi le nouveau parc au coin des rues Bérubé et du 23 avril 2001. L'année dernière, nous avons fait un aménagement situé au pied du Sacré-Cœur, face à la rue de la Gare, nous continuerons ce partenariat avec la Fabrique.

Concours Maisons Fleuries 2010

Vers le début d'août, des juges parcourront le village pour juger vos aménagements en façade selon les grilles de jugement élaborées par des membres du comité. Les grilles seront disponibles pour consultation lors de la soirée d'ouverture des activités du comité.

Voilà un bref aperçu des activités des membres bénévoles du comité d'embellissement, avec l'aide précieuse de madame Marie-Paule Lévesque, employée à l'entretien des espaces verts.




Fleurons du Québec

En juillet dernier, nous avons reçu la visite des classificateurs des Fleurons du Québec et en novembre, nous avons reçu le rapport de cette visite nous octroyant 2 fleurons sur une possibilité de 5. Nous aurions espéré en recevoir au moins 3 et nous étions à 10 points de ces 3 fleurons. Qu'est-ce qui fait que nous nous sommes classés à ce niveau et que peut-on faire pour améliorer ce classement en 2012 ?

Les commentaires des classificateurs nous ont été fournis en même temps que le rapport. Ceux-ci mentionnent que le secteur résidentiel se porte assez bien. Vos efforts déployés depuis quelques années ont contribué à l'obtention de ces 2 fleurons. Il y a des points à améliorer du point de vue des sites municipaux et de notre environnement horticole et paysager et nous nous en occuperons au cours des prochaines années.

Mais ce qui ressort de plus négatif se retrouve dans le secteur industriel et commercial. Ils ont souligné l'effort des propriétaires agriculteurs ainsi que ceux de Miralis, Ginette Fleuriste et Métal du golfe pour un aménagement propre et bien entretenu. Mais les autres commerces ont fait ombre à ces efforts. Nous faisons appel à vous, propriétaires de commerces ou d'institutions publiques pour faire un petit effort et aider votre communauté à améliorer notre environnement et l'embellissement du village. Il faudrait juste un peu de fleurs, d'arbres ou d'arbustes pour enjoliver votre façade. Les membres du comité vous remercient de l'effort que vous voudrez bien fournir pour contribuer à l'effort collectif d'embellissement.



Les hémérocailles



L'hémérocaille est aussi appelée « Belle de jour » ou « Lis d'un jour », parce que la fleur ne dure qu'une journée. Mais un plant peut produire plusieurs fleurs à chaque jour durant quelques semaines. Selon les variétés, il est possible d'obtenir des floraisons de juillet à octobre. De couleurs variées allant du blanc, jaune, orangé, rouge, pourpre, mauve, rose, elles peuvent être bicolorées, à fleur simple ou double.

Il existe plus de 40 000 variétés d'hémérocailles. C'est une plante vivace d'une hauteur variant de 0,3 m à 1,5 m qui préfère le plein soleil. Elle pousse presque n'importe où et est très peu sujette aux maladies et aux insectes. On peut la diviser, la planter ou la transplanter n'importe quand avec un peu de compost ce qui lui fera le plus grand bien surtout si votre terre est sablonneuse. Éliminer les fleurs fanées prolongera la floraison de quelques semaines. L'entretien automnal est très simple, il suffit de couper le feuillage à 5 ou 10 cm du sol et de placer du paillis autour de la plante et vous aurez d'année en année de beaux plants d'hémérocailles. En conclusion, on peut la qualifier de fleur sans souci et sans entretien.

Voici deux livres entièrement consacrés aux hémérocailles et écrits par deux auteurs québécois.

Les hémérocailles. Réjean D. Millette. 2005. Éditions de l'homme.

Les hémérocailles. Benoit Prieur. 1998. Éditions de l'homme.



Arbuste emblème



Vous le savez, nous avons un arbre emblème, le cèdre et une fleur emblème, la rudbeckie. Votre comité d'embellissement a pensé que nous pourrions aussi choisir un arbuste emblème pour la municipalité. Le choix n'est pas encore fait. Nous aimerions avoir votre idée. Apportez vos suggestions lors de la soirée « Échanges vivaces », il nous fera plaisir d'en discuter ensemble avec vous. C'est un rendez-vous, le 8 juin prochain.