LA PRESSE AFFAIRES

lapresseaffaires.com

À VOS AFFAIRES

TECHNO

RÉSEAU POUR TOUS; TOUS POUR UN RÉSEAU !

PAGE 5

MICHEL GIRARD > REER, RRQ ET DROITS DE COTISATION PAGE 7

PUBLICITÉ

Un cirque italien

De la belle, de la grande, de la remarquable publicité. Enfin! direz-vous. Oui, enfin! Elle nous vient d'Italie. De quoi convertir les buveurs de thé en buveurs de café. Rien de moins.

PAGE 4

DANS LES LIVRES

Démissionner ou rester là ?

Vous vous souvenez ? Pauline Julien chantait « Déménager ou rester là ? » C'est un peu ça quand un employé se demande s'il doit quitter son emploi ou rester là. En fait, tout est dans la manière.

PAGE 4

FONDS COMMUNS

À la mode ou pas ?

En cela comme en d'autres choses, la mode n'est jamais bien loin. REER, FERR, fonds communs, actions en Bourse. Une année c'est l'un, une autre année c'est l'autre.

PAGE 8

LE CHIFFRE DU JOUR

73 505 $

Le salaire moyen des administrateurs (membres du conseil d'administration) de sociétés cotées en Bourse au Canada s'élève à 73 505 $ par année en 2004, ce qui représente une hausse de 26 % par rapport à l'année précédente. Les administrateurs canadiens gagnent en moyenne 25 % de moins que leurs homologues américains, bien que l'écart ait diminué au cours des dernières années.

Source : Bloomberg

Acquizition.biz

Pour acheter ou vendre une entreprise:
www.acquizition.biz

3264005A 3291387

ACHETEURS COMPULSIFS

MAGASINER DANS LA DOULEUR

MARC TISON

Vous vous levez tôt. Avant de vous rendre au travail, vous arrêtez au Wal-Mart voisin, dès son ouverture, à 8h. Vous entrez, parcourez les allées. Vous demandez un renseignement, on s'occupe de vous. Vous achetez. Quel article? Peu importe. N'importe quoi. Vous n'en avez pas besoin. L'important est d'acheter.

Puis vous sortez.

– La madame, elle était contente ?

Non, la madame est malade de honte.

Vous n'auriez pas voulu faire cet achat. Mais il le fallait. Chaque matin, même programme. C'est la seule façon de soulager votre insoutenable tension intérieure.

Car vous êtes acheteuse compulsive. Ou, plus rarement, acheteur compulsif.

Cette histoire, c'est celle de Marie-Josée. «L'achat compulsif remplit un vide intérieur permanent qu'on traîne depuis fort longtemps», dit-elle de sa voix légèrement rauque, d'un ton neutre, comme distante d'elle-même.

Cette femme dans la cinquantaine vit seule et occupe un emploi bien rémunéré. Pourtant, elle a flirté avec la faillite pendant des années. Selon son expression, elle a volé de consolidation de dettes en consolidation de dettes.

«Aussi loin que je me souvienne, je ne comprenais pas pourquoi je n'arrivais pas, raconte-t-elle. Je ne voyage pas, je ne suis pas une carte de mode, je mange peu. Où allait tout l'argent ? Je pouvais dépenser 200 $ en cadeaux. Mes dettes, c'était largement pour inviter les gens au restaurant.» Question de se faire aimer. C'est une réaction typique des acheteurs compulsifs, qui n'ont souvent qu'une très faible estime d'eux-mêmes.

«L'achat compulsif est une dépendance au même titre qu'une dépendance à une substance», poursuit-elle. Elle sait de quoi elle parle. Longtemps alcoolique, elle est sobre depuis cinq ans. Mais à la différence de l'alcool, l'argent est omniprésent et incontournable. «C'est difficile de s'en priver. Tu en as besoin tous les jours.»

Dans une société où les achats sont non seulement tolérés, mais encouragés, suscités et sont en fait la mesure du statut social, il devient héroïque de dominer des pulsions de dépense. Une simple visite à l'épicerie se transforme en long supplice de Tantale. «Je prépare une liste et je n'entre pas dans les allées», précise Marie-Josée.

Le risque est partout, même dans les lieux en apparence les plus anodins. Tout récemment, elle s'est rendue chez le vétérinaire pour le rappel des vaccins de ses félins. Ils sont un peu gras, lui a-t-on dit. Elle est ressortie avec 200 $ de nourriture diététique.

De l'extérieur, le problème est difficile à discerner et à diagnostiquer. «On peut reconnaître un alcoolique à certains signes physiologiques», déclare Nadia Choquette-Bernier, étudiante de maîtrise en psychopédagogie sur les acheteurs compulsifs à l'Université Laval.

> Voir **ACHETEURS** en page 3

Vous sentez-vous malretraité ?

Pour obtenir des conseils, composez le **1 877 252-REER** ou visitez le site **www.malretraite.com**

REER

BANQUE LAURENTIENNE

3285038A

À VOS AFFAIRES

ÊTES-VOUS MAGA

UNE DÉFINITION

« Pulsion inconsidérée à l'achat, déclenchée par un dérèglement de tension psychologique provenant de facteurs internes et accompagnée d'un sentiment de soulagement en même temps que d'une frustration ressentie par l'individu au niveau de l'assuétude. »
Gilles Valence, Alain d'Astous, Louis Fortier

Une autre
« Quand nous dépensons malgré notre décision ou notre désir contraire, quand nous dépensons à notre propre détriment, nous dépensons compulsivement. »
Debtors Anonymous

MARC TISON

Souffrez-vous de magasinomanie ? Nous y sommes presque tous sujets, à des degrés plus ou moins importants. Nous avons tous tendance à acheter sous la force d'une impulsion soudaine, à équilibrer une contrariété avec une gâterie.

Où se trouve la frontière entre les achats impulsifs et compulsifs ? C'est d'abord une question de fréquence. L'impulsion se présente occasionnellement, à l'endroit de l'achat. La compulsion suscite des achats plus fréquents, et l'incitation peut survenir en tout lieu : maison, travail... « 95 % des gens sont impulsifs dans leur consommation, affirme Nadia Choquette-Bernier, qui fait une maîtrise sur les acheteurs compulsifs à l'Université Laval. La compulsion recèle par contre un aspect pathologique. »

Plaisir solitaire

L'acheteur impulsif retire un plaisir immédiat de ses achats — il est content de ses nouvelles chaussures. Le compulsif n'en tire aucune satisfaction, au contraire : une fois qu'il a accompli le geste, dont il ne prend qu'alors la pleine mesure, il en éprouve de la honte. « Ce n'est pas la possession du bien qui le motive », soutient Mme Choquette-Bernier.

Gérard Duhaime, professeur de sociologie à l'Université Laval, a réalisé récemment une vaste étude sur le surendettement, dans laquelle il a dû faire une plus large place que prévu à la consommation compulsive. « Il y a trois symptômes, observe-t-il. Tu fais quelque chose que tu ne veux pas faire. Tu le regrettes ensuite. Et tu te jures que tu ne recommenceras plus. » Promesse que l'on ne peut tenir.

Souvent, les acheteurs compulsifs rangeront sans les déballer les articles qu'ils viennent de se procurer. « Ils cacheront souvent ces objets, ajoute M. Duhaime. Ils les rapporteront rarement au magasin parce qu'ils sont très gênés. »

Cette honte alimente le stress et la tension, qui ne trouveront de soulagement qu'à la prochaine séance d'achat faussement rédemptrice.

La faible estime de soi trouve également un remède fallacieux dans l'attention accordée à l'acheteur par le préposé ou le commis. Celui-ci ne ménagera pas ses compliments pour compléter une vente. « Le magasin est un endroit où les acheteurs compulsifs se sentent valorisés », souligne Nadia Choquette-Bernier.

Sous sa forme extrême, l'achat compulsif mènera à l'endettement à répétition, éventuellement à la faillite.

PHOTO AP

L'achat compulsif épuise. Pour s'en sortir, des acheteurs compulsifs se réunissent une fois par semaine pour échanger sur leurs problèmes, leurs angoisses, leur gêne... Ce qui permet de briser l'isolement.

Comment s'en sortir...

« Il y a alors un conditionnement très fort qui empêche la personne de se maîtriser et d'interrompre ses achats. »

MARC TISON

Lundi soir dernier, ils étaient une demi-douzaine autour de la longue table de la salle de conférence du local de l'ACEF de l'Est de Montréal. C'était une petite réunion : ils sont habituellement deux fois plus nombreux. Hommes, femmes, jeunes, adultes plus mûrs, travailleurs ou sans emploi...

Un seul point commun : tous sont acheteurs compulsifs.

Depuis un an et demi, les Argentiers de demain — c'est le nom qu'ils se sont donné — se réunissent une fois par semaine pour partager leurs problèmes, leurs angoisses, leur gêne... « Ça permet de briser le silence de la honte et de voir qu'on n'est pas seul », confie Marie-Josée.

Marie-Josée est une des deux femmes à l'origine de ce groupe. Il est en lien avec le groupe français des Débiteurs anonymes, lui-même une émanation des Debters Anonymous, fondés aux États-Unis en 1976. Ceux-ci ont emprunté et adapté la formule éprouvée des Alcooliques anonymes, qui mène à l'abstinence en 12 étapes.

Les Débiteurs anonymes utilisent quelques outils spécifiques à leur situation. Ils doivent prendre note de chaque achat dans un carnet de dépenses. « On ne sait pas ce qu'on dépense », dit Marie-Josée.

Ils doivent également établir un plan de dépenses. Quelle différence avec un budget ? Il s'agit d'y inclure des dépenses prévues expressément pour se faire plaisir. « On se donne de l'espace pour être mieux dans notre peau, pour prendre soin de soi, même au risque de consacrer moins d'argent au remboursement des dettes, souligne Marie-Josée. Quand un acheteur compulsif connaît un vide intérieur et est mal à l'aise, il se néglige car il juge qu'il n'en vaut pas la peine. »

Les hauts et les bas

Pendant la rencontre hebdomadaire, chaque personne décrit les hauts et les bas de la semaine écoulée et fait le point sur l'état de ses finances. Mais chez les Argentiers de demain, il manque encore un personnage d'expérience qui aurait franchi l'ensemble des étapes, qui contrôlerait ses pulsions et qui aurait fait la preuve que l'abstinence est possible. « Le groupe est encore jeune, ajoute Marie-Josée. Des acheteurs compulsifs abstinents depuis longtemps, il n'y en a pas beaucoup. » Selon la docteure en psychologie et chercheuse en compulsion Jacinthe Baribeau, ces groupes d'ascendance AA offrent une voie utile aux compulsifs codépendants. Mais ce n'est pas une solution universelle. « Pour les compulsifs purs, la solution serait plutôt du côté des groupes de maîtrise de l'anxiété, précise-t-elle. Car pour ceux-là, il s'agira souvent d'une anxiété qu'ils gèrent en dépensant. »

Les personnes dont les problèmes d'achat compulsif trouvent leur source dans des troubles d'adaptation s'orienteront préférablement vers une psychothérapie individuelle.

Tous ces phénomènes — compulsion, anxiété, estime de soi, malaise de vivre, facteurs sociopsychologiques — peuvent se conjuguer à des degrés divers chez la même personne. « Il faut voir quelle est la dynamique de fond, travailler cet élément d'abord, et les autres aspects vont se résorber secondairement », fait valoir Mme Baribeau.

Par contre, la pharmacothérapie est une impasse, estime pour sa part Nadia Choquette-Bernier : « Si on arrête la médication, le problème revient. » On ne peut pas tout acheter.

DE LA SEMAINE

À VOS AFFAIRES

SINOMANES ?

lite. Entre-temps, on aura droit aux discussions orageuses sur les dépenses, aux problèmes conjugaux de tous types, peut-être à la séparation. L'achat compulsif suscite des états dépressifs ou anxieux graves. L'emploi peut même s'en trouver menacé. « Les acheteurs deviennent dysfonctionnels sur les plans social et professionnel », ajoute Mme Choquette-Bernier.

Quatre types

La docteure en psychologie et chercheuse en compulsion Jacinthe Baribeau discerne quatre types dans ce qu'elle appelle plaisamment la « magasinomanie ».

Chez les compulsifs les plus purs, la dépendance s'apparente au jeu compulsif. « Il y a alors un conditionnement très fort qui empêche la personne de se maîtriser et d'interrompre ses achats », explique-t-elle.

Elle distingue également les personnes compulsives codépendantes. L'achat compulsif s'entremêle alors à d'autres dépendances — drogue, alcool, nourriture, etc. « C'est une dépendance au phénomène de *high* qui se produit lors de l'achat », commente Mme Baribeau.

Sous une forme moins extrême et plus courante, la compulsion d'achat, mitigée, est une réponse à un malaise, à une difficulté d'adaptation à la vie quotidienne.

Enfin, sous-jacente aux trois types précédents, on trouve une origine davantage psychosociale qu'individuelle : l'environnement de consommation.

« La facette sociopsychologique comporte un aspect éducatif, indique-t-elle. Beaucoup de gens n'ont pas appris dans leur famille ou leur milieu culturel à gérer leur compulsion d'achat. »

Des personnes qui auraient été vulnérables autrement ont puisé dans leur éducation les mécanismes et réflexes qui leur permettent d'éviter les tentations auxquelles elles auraient succombé autrement.

Selon la chercheuse, ce vaccin éducatif pourrait être plus largement distribué.

« Le traitement devrait être social, affirme-t-elle, ce qui serait plus efficace que de soigner une à une les personnes qui ont un problème d'achats compulsifs. Il serait plus simple de réglementer la publicité et les autres façons de rejoindre les enfants et les ados. Elles sont très pernicieuses et rendent les jeunes vulnérables à la compulsion d'acheter. »

ACHAT COMPULSIF

Quelques indices et symptômes

> On fait des achats à la suite de déceptions, colère ou anxiété.
> On se sent démuni sans sa carte de crédit.
> On se procure avec sa carte de crédit des articles que l'on n'aurait pas achetés comptant.
> Les achats entraînent des sentiments d'euphorie et d'anxiété simultanés.
> Les achats et dépenses nous semblent des actes honteux ou répréhensibles.
> On se sent coupable, honteux ou embarrassé après un achat.
> Plusieurs articles ne sont jamais utilisés et sont encore dans leur emballage original.
> On ment à propos de ses achats et de leur prix.
> On passe beaucoup de temps à jongler avec les comptes et les factures pour se permettre d'autres dépenses.
> Les dépenses ou l'argent nuisent au travail et aux relations interpersonnelles.

Ressources

Groupes d'entraide
Sud-Ouest de Montréal : 514 933-3446
Est de Montréal : 514 259-5372

Les jeunes aussi en sont atteints

MARC TISON

Plus du quart (28 %) des jeunes de 17 à 25 ans qui étudient au cégep manifestent des signes de compulsion à l'achat.

C'est ce que révèle une enquête réalisée à l'automne 2003 auprès d'environ 950 cégépiens de Montréal et de Québec par Nadia Choquette-Bernier, dans le cadre de sa maîtrise en psychopédagogie sur les acheteurs compulsifs.

Cette recherche s'inscrit dans une étude plus large sur les compétences des jeunes en matière de consommation, dirigée par Marie Lachance, professeure au département des Sciences de la consommation de l'Université Laval.

Les jeunes devaient répondre à 11 questions qui évaluaient leurs comportements d'achat et leur sentiment de culpabilité subséquent. Le score pouvait s'étaler de 11 à 55 points. Un résultat de 36 et plus indique une compulsion à l'achat, 55 montrant une compulsion maximale.

Sur l'échantillon de 553 femmes et 393 hommes, 28 % ont obtenu un score de 36 ou davantage. Les femmes sont plus sensibles à la compulsion : elles ont obtenu un score moyen de 33,2 sur 55. Celui des hommes s'est maintenu à 26,8 sur 55. Cependant, les deux personnes qui ont atteint le maximum de 55 étaient des hommes. L'ensemble de ces jeunes ont déclaré une dette à la consommation moyenne — dettes d'études non comprises — de 1096 $.

« Ces chiffres sont très alarmants, mais ils ne me surprennent pas, car cette catégorie de consommateurs a été élevée dans l'abondance et dans la culture de la consommation, a commenté Mme Choquette-Bernier. Cette cohorte a des aspirations matérielles très élevées, ignore les vertus de l'épargne et vit dans le moment présent, ce qui se traduit par une relative impatience quand vient le moment d'acquérir des biens de consommation. »

D'autres questions ont permis d'établir des corrélations avec les principaux facteurs d'influence. Ainsi, la sensibilité au contenu télévisuel et la fréquence des visites dans les centres commerciaux — ils s'y rendent en moyenne 1,04 fois par semaine — sont en relation avec la compulsion d'achat.

À l'inverse, les cours sur la consommation suivis au secondaire font office de frein. « Ceux qui disaient avoir moins retenu ce qu'ils avaient appris étaient davantage compulsifs », a indiqué la chercheuse, qui déplore la disparition prochaine des cours sur les finances personnelles au secondaire.

Acheter dans la douleur

ACHETEURS

suite de la page 1

« Mais comment reconnaître un acheteur compulsif ? Nos moeurs de consommation à outrance sont très encouragés. Ça vient freiner le disgnostic. »

Cette confusion empêchera l'acheteur compulsif de se reconnaître tel. « Très fréquemment, c'est le conjoint qui demande de l'aide, qui veut arrêter l'hémorragie », observe la psychologue Jacinthe Baribeau. Sinon, il faudra une crise pour que les yeux se dessillent, « lorsque tu étouffes, que tu ne peux plus emprunter, que tu n'as plus de capacité de payer », ajoute Marie-Josée.

« C'est une prise de conscience qui vient après coup. D'abord, c'est la faute à la société de consommation. C'est toute la question du déni. La première étape, c'est d'admettre qu'on a un problème et qu'on en a perdu la maîtrise. » Dans une société de consommation, il n'est pas étonnant que la compulsion à l'achat soit peu reconnue. Certains chiffres circulent pourtant : il y aurait 15 millions d'acheteurs compulsifs aux États-Unis.

Selon Mme Baribeau, bien qu'il ne fasse pas l'objet d'un diagnostic officiel, l'achat compulsif est largement répandu et cause de nombreux problèmes parallèles — conjugaux, sexuels, etc. — pour lesquels des consultations sont demandées.

L'achat compulsif atteindrait entre 1 et 2 % des adultes, soutient Nadia Choquette-Bernier. Les acheteurs compulsifs sont largement des femmes, à l'inverse des joueurs compulsifs. Chez les femmes, les achats seront souvent reliés à l'apparence — maquillage, vêtements, décoration. Les hommes mettront plus d'accent sur la performance — équipements sportifs, produits électroniques. Toutes les classes socioéconomiques sont représentées, mais le milieu familial est souvent le terreau dans lequel le problème prend racine.

C'était précisément le cas de Marie-Josée : « Je viens d'une famille dysfonctionnelle, confie-t-elle. Mon père était alcoolique. Ma mère et mon éducation n'ont pas fait en sorte que je sache ce que valait l'argent. On me donnait tout. » L'élan était donné.

Vous ne serez pas malretraité. Garanti.

CPG*Action* Fiducie Plus
Une exclusivité de la Banque Laurentienne.

Avec un portefeuille composé de titres dont le rendement ne suit pas nécessairement les fluctuations des marchés boursiers, le CPG*Action* Fiducie Plus vous permet aujourd'hui de diversifier vos placements sans mettre en danger votre capital.

– **Capital garanti à 100 %**
Certificat de placement garanti dont le rendement est basé sur la performance d'un portefeuille privé composé d'unités de fiducies soigneusement sélectionnées dans plusieurs secteurs d'activité.
– **Rendement illimité**
Potentiel de rendement illimité et plus élevé que les certificats de placement garanti.
– **Gestion active**
Portefeuille réévalué périodiquement pour un rendement optimal.

Rendement de l'émission du 11 avril 2003

Après 1 an	Depuis l'émission
15,79 %	46,31 %*

Vous garantir un avenir. C'est le moins qu'une banque puisse faire pour ne pas vous malretraiter.

Pour obtenir des conseils ou tout autre renseignement, n'hésitez pas à communiquer avec nous en composant le **1 877 252-REER,** ou visitez le site **www.malretraite.com** pour connaître toutes nos solutions d'investissement.

3285160A

REER

BANQUE LAURENTIENNE

*Le rendement publié ci-dessus correspond au rendement cumulatif en date du 31 janvier 2005 de la première émission du CPG*Action* Fiducie Plus émis le 11 avril 2003. Puisque cette émission viendra à échéance le 11 avril 2008, le rendement peut être moindre ou même nul d'ici à l'échéance. Le rendement final d'un CPG*Action* Fiducie Plus de la Banque Laurentienne est calculé en fonction de la performance du portefeuille d'unités de fiducies entre la date d'émission et la date d'échéance. L'indice de départ à l'émission est établi en utilisant la valeur liquidative de l'indice de référence de la journée de l'émission. L'indice à échéance est calculé en utilisant la valeur liquidative de l'indice de référence 10 jours ouvrables avant la date d'échéance du placement. Si le rendement total obtenu est négatif ou nul, le capital qui est entièrement garanti sera remis à l'échéance du placement mais aucun intérêt ne sera versé. Si le rendement total obtenu est positif, les intérêts, après déduction de frais de gestion applicables au portefeuille, seront versés à l'échéance du placement, le rendement n'étant connu qu'à ce moment. Toutes les modalités applicables au produit sont disponibles en succursale.

À VOS AFFAIRES PUBLICITÉ

PHOTOMONTAGE LA PRESSE, PHOTOS ERWIN OLAF

Le cirque à l'italienne

EMMANUELLE GARNAUD

L'ENVERS DE LA PUB

COLLABORATION SPÉCIALE

S'intéresser à une pub de café le jour où, Super Bowl oblige, la bière va couler à flots, peut paraître étrange. Mais n'y voyez aucune provocation : avec l'overdose publicitaire qui nous guette, dans ce climat frileux post-« sein de Janet », prenez plutôt cette touche d'extravagance et de finesse à l'italienne comme une marque d'attention à l'égard des lecteurs publiphiles distingués que vous êtes.

La campagne du café Lavazza, marque que l'on trouve chez nous, est pour l'instant européenne, mais en feuilletant des magazines du Vieux Continent, vous avez toutes les chances de la croiser. Elle s'inscrit dans une opération en train de devenir une tradition chez Lavazza : le calendrier annuel, signé par les plus grands photographes du moment.

L'initiative en soi n'est pas nouvelle, beaucoup de marques font régulièrement appel à des artistes (peintres, photographes, cinéastes) afin qu'ils impriment à leurs activités commerciales une aura plus artistique. Mécénat ou opportunisme, peu importe : tout le monde y trouve son compte, y compris le public placé devant ces objets publicitaires moins insignifiants et plus réjouissants que la moyenne. Les puristes s'en indignent volontiers, mais tous ceux que la pub a ainsi aidés tiennent un autre discours.

Quant à Lavazza, la marque italienne gérée par la famille du même nom, elle est un peu au café ce qu'Absolut Vodka est à l'alcool : une référence esthétique, un leader affirmé dans son domaine.

Position enviable

La comparaison avec la réussite d'Absolut n'est d'ailleurs pas innocente : il y a encore une douzaine d'année, Lavazza ne débordait pas vraiment le cercle des inconditionnels de l'expresso. Aujourd'hui, ce café a su trouver une position enviable, rejoignant un nombre croissant d'amateurs de bon café dans le monde, sans perdre sa personnalité de « café de luxe ».

Depuis 13 ans, donc, Lavazza publie un calendrier annuel en donnant carte blanche à un photographe de renom : Helmut Newton, Elliott Erwitt ou Jean-Baptiste Mondino ont ainsi joué le jeu.

Depuis quatre ans, l'entreprise a la bonne idée de décliner les photos les plus spectaculaires en format publicitaire, dans le cadre de la campagne *Espress yourself*, ou *Exprimez-vous* en français.

Pour 2005, c'est un photographe hollandais qui s'est plié à l'exercice, Erwin Olaf. Il a choisi le thème du cirque, un univers très italien (pensez simplement à Fellini), mais aussi sans frontières, facilement décodable et riche de sens.

Fait intéressant, il cite volontiers le Cirque du Soleil dans ses références. Quant à Francesca Lavazza, en charge du projet, elle a déclaré que ce choix convenait tout à fait car « le cirque est devenu dans les dernières années une véritable forme d'art », une affirmation que Guy Laliberté ne renierait sans doute pas.

Le résultat vous donnera sans doute la même impression, puisque c'est un cirque très débridé, joyeux et plein de surprises qu'Olaf a recréé dans ses photos. Et on ne peut s'empêcher de penser qu'il s'agit aussi d'un retour aux sources pour l'art publicitaire, puisque les premières affiches furent souvent créées pour des spectacles de cirque.

La réussite de la campagne *Espress yourself* tient à plusieurs éléments. D'abord ce slogan à double sens, un peu facile certes, mais très dans « l'air du temps ». Outre le jeu de mots avec l'« espresso » italien, synonyme de qualité, on y célèbre l'individualisme et cette quête d'authenticité personnelle qui taraude le consommateur moderne. On se veut unique, même quand on choisit notre café...

Bien entendu, l'expression artistique présente dans les photos vaut toutes les démonstrations de cette vision personnelle et chaque année, elle se réincarne sous de nouveaux atours.

Nouvelle approche

L'approche 2005 s'avère particulièrement intéressante dans sa symbolique. Chaque publicité se veut une histoire simple à comprendre, mais fourmillant d'anecdotes qui procurent un plaisir visuel toujours renouvelé : dès qu'on y regarde de plus prêt, on découvre un nouveau détail. Le cirque, qui évoque à la fois surprise et réjouissance, constitue une belle métaphore de ce qu'une tasse de Lavazza peut offrir.

D'ailleurs, cette tasse est toujours au centre de l'histoire, obsédante, et son pouvoir d'attraction rassemble tous les personnages. En dehors du blanc, du rouge et du noir, la seule couleur utilisée est le bleu du logo, visible sur les tasses de café, qui renforce l'effet. Et puis, Erwin Olaf a opté pour un cirque dominé par les femmes, toutes très sensuelles et vaguement ironiques, toujours en maîtresses de la situation, qu'elles soient dans la gueule d'un canon ou d'un tigre blanc. Cette esthétique, baroque, vibrante, positionne ainsi le café Lavazza comme un accessoire de mode, désirable et convoité.

En somme, le temps d'un calendrier promotionnel et surtout de trois affiches, on réussit à positionner un produit simple, de grande consommation, comme un produit chic, une part de luxe et de rêve qui reste à la portée de toutes les bourses. On est loin de Starbucks ou de Tim Hortons !

Lavazza affirme dans ses communiqués qu'elle est très fière de faire sortir l'art dans les rues grâce à ses affiches et de faire rayonner le talent d'Erwin Olaf. Elle peut se réjouir aussi d'avoir, en quelques images, réaffirmé que l'art du café est d'abord italien.

À déguster absolument, en couleurs et musique, et sans modération, sur le site créé pour l'occasion : **lavazza2005.com**

LA SEMAINE PROCHAINE :
L'amour vache selon Burger King

enverspub@lapresseaffaires.com

NOTRE ÉVALUATION

	Originalité / créativité	Efficacité	Qualité d'exécution
Lavazza Italie	★★★★1/2	★★★	★★★★★
Jergens	★★★	★★★★	★★★★1/2

Démissionner ou rester là?

JEAN-FRANÇOIS ST-PIERRE

DANS LES LIVRES

COLLABORATION SPÉCIALE

« Bye bye boss ! » Qui n'a pas rêvé, après une mauvaise journée, de laisser cette note sur le bureau de son patron ?

Puisqu'on passe plus du tiers de sa vie au boulot, il est normal qu'on y vive souvent toutes sortes d'insatisfactions. Sauf que, parfois, les problèmes relationnels, personnels ou opérationnels reliés à un emploi sapent tellement d'énergie qu'on en est alors rendu à se demander : « Devrais-je démissionner ? »

Le problème, c'est moi ou le boulot ?

« La réponse... se trouve déjà en vous », affirme Marilou Gignac, auteure de *Bye bye boss : démissionner ou non de son emploi*. « Pour la découvrir, il vous suffira de déblayer quelques idées préconçues, de démêler certaines ambiguïtés et de vous recentrer sur vos besoins et vos valeurs. »

Son guide propose une démarche à la fois simple et très pratique pour nous aider à y voir clair et à tendre enfin à l'épanouissement au travail. Pas de réponses toutes faites, mais des questions et des pistes de réflexion pour évaluer les avantages, les désavantages et les véritables raisons qui peuvent inciter quelqu'un à quitter son emploi.



★★★1/2

BYE BYE BOSS : démissionner ou non de son emploi
Marilou Gignac, Éditions Québécor, 2005, 144 pages, prix suggéré 19,95 $.

Au départ, il faut prendre un certain recul pour cerner les irritants au travail et se munir d'outils pour les contrer. Cela permet de constater que les insatisfactions ne relèvent pas toujours du boulot. Peut-être essaie-t-on d'enterrer des problèmes conjugaux sous une pile de dossiers ou, encore, souffre-t-on d'épuisement professionnel ? Dans ces situations particulières, démissionner ne réglera absolument rien.

Puis l'auteure suggère de faire le bilan de sa vie au travail. La première étape consiste à remplir spontanément et en toute honnêteté une grille d'évaluation où seront recensés, de façon exhaustive, les points positifs et les irritants de l'emploi, tout en tenant compte de ses besoins et de ses priorités.

Également, il faut s'assurer d'un équilibre entre sa vie personnelle et professionnelle. Par exemple, si on recherche de nouveaux défis, on doit mesurer si cette nouvelle charge de travail peut être compatible avec ses intérêts familiaux. L'ambition est une bonne chose en soi, mais on ne doit pas pour elle oublier de vivre.

Il faut aussi prendre en compte certains facteurs qui jouent sur la qualité de vie au travail. Par exemple, les relations interpersonnelles, les changements organisationnels et la reconnaissance.

Alors je reste ou je pars ?

Une fois le bilan terminé, il importe d'agir plutôt que de subir. Car non seulement la situation ne se règlera pas d'elle-même, mais en plus on risque de devenir de plus en plus amer.

Si l'on décide de conserver son emploi, on doit absolument changer ce qui ne fonctionne pas. Comme dans une relation de couple, on doit trouver le moyen de raviver et d'entretenir la flamme. Pour ce faire, l'auteure suggère, par exemple, de recréer le dialogue avec ses collègues, de chercher à parfaire sa formation, de mieux gérer son temps, etc.

Le conseil le plus pertinent, est celui d'essayer de transformer ses frustrations en besoins, c'est-à-dire d'exprimer son problème, ce qu'il représente pour soi afin qu'il puisse traduire le besoin sous-jacent. Par exemple, si on a l'impression de ne pas être reconnu à sa juste valeur, au lieu de s'en faire, on devrait plutôt exprimer notre besoin d'être encouragé.

Mais si, malgré de nombreux efforts, ou après avoir évalué toutes les avenues possibles, on juge que c'est peine perdue, mieux vaut alors démissionner. Cependant, avant de chercher un autre boulot, on a intérêt à bien cerner le type d'emploi qui nous convient réellement afin de ne pas reproduire de mauvais patterns.

À cette fin, l'auteure suggère différents moyens (orienteurs, tests, etc.) pour mieux se définir en fonction d'un emploi. En fin de compte, comme le travail est au coeur de nos vies, l'important ce n'est pas de rester ou de quitter son boulot, mais de pouvoir en toute connaissance de cause faire des choix qui nous rendent heureux.

L'auteur est directeur de la librairie Coop HEC Montréal.

CONSOMMATION

À VOS AFFAIRES

LE QUIZ DE LA SEMAINE

LE TROISIÈME EXPORTATEUR DE PÉTROLE

LE PÉTROLE EST L'UN DES PRODUITS DE BASE LES PLUS IMPORTANTS PARMI LES EXPORTATIONS DANS LE MONDE. ET L'OPEP EST SOUVENT AU CENTRE DES QUESTIONS LIÉES AUX EXPORTATIONS PÉTROLIÈRES, EN PARTICULIER À CAUSE DE SA CAPACITÉ D'INFLUENCER LES PRIX. LA PLUPART DES GENS SAVENT QUE L'ARABIE SAOUDITE EST LE PLUS IMPORTANT EXPORTATEUR DE PÉTROLE ET NOMBREUX SONT CEUX QUI SAVENT QUE LA RUSSIE OCCUPE LE 2e RANG À CE CHAPITRE. MAIS QUEL EST DONC LE TROISIÈME EXPORTATEUR DE PÉTROLE SUR LA PLANÈTE ?

A) **Le Venezuela** B) **La Norvège** C) **Le Nigeria** D) **Les Émirats arabes unis**

PHOTO BILAL QABALAN, AFP©

A. LE VENEZUELA – N'EST PAS LA BONNE RÉPONSE
Le Venezuela occupe le 6e rang parmi les pays exportateurs de pétrole, tout juste devant le Koweït, à 2,23 millions de barils par jour. C'est également le seul membre de l'OPEP dans l'hémisphère occidental. Les revenus tirés de l'exportation du pétrole ont atteint 20,6 milliards de dollars américains au Venezuela en 2003. Par comparaison, les revenus combinés tirés des exportations pétrolières par tous les membres de l'OPEP ont été de 240 milliards de dollars américains.

B. LA NORVÈGE – EST LA BONNE RÉPONSE
La Norvège, l'un des trois seuls pays non membres de l'OPEP parmi les 10 plus grands exportateurs de pétrole au monde, avec la Russie et le Mexique, est le troisième exportateur pétrolier sur la planète. Ses exportations sont de 3,02 millions de barils par jour, soit tout juste devant l'Iran. En 2003, ses revenus totaux assurés par les exportations pétrolières ont atteint 32,3 milliards de dollars américains, comparativement à 60 milliards pour la Russie et à environ 80 milliards pour l'Arabie Saoudite.

C. LE NIGERIA – N'EST PAS LA BONNE RÉPONSE
Le Nigeria est membre de l'OPEP et il se situe au 8e rang sur la liste des plus grands exportateurs de pétrole. Le pays exporte 1,93 million de barils par jour, bien que l'instabilité chronique qui affecte le pays y ait nui à l'industrie pétrolière, perturbant souvent la production. En 2003, le Nigeria a touché 20,9 milliards de dollars américains en exportations pétrolières.

D. LES ÉMIRATS ARABES UNIS – N'EST PAS LA BONNE RÉPONSE
Les Émirats arabes unis viennent au 5e rang parmi les exportateurs pétroliers dans le monde grâce à des expéditions de 2,29 millions de barils par jour. Ce voisin de l'Arabie Saoudite est également membre de l'OPEP. Ce pays de 2,5 millions d'habitants compte la population la plus petite parmi les cinq premières nations exportatrices de pétrole dans le monde. En 2003, le pays a empoché 23,7 milliards de dollars américains en exportations pétrolières.

COMPILATION EFFECTUÉE PAR THEBLOBALIST (**theglobalist.com**)

Un réseau pour tous... tous pour un réseau!

Au cours des trois dernières années, une puissante tendance a marqué l'industrie informatique : avec bien souvent plus d'un ordinateur par foyer, partager l'incontournable connexion Internet de façon simple et conviviale devient un impératif. Bienvenue aux routeurs sans fil.

ANDRÉ MONDOUX
TECHNO
COLLABORATION SPÉCIALE

Partager une connexion Internet entre plusieurs ordinateurs exige de placer ceux-ci en réseau afin de les relier les uns aux autres et, surtout, de les relier au modem effectuant le lien à l'Internet.

Créer un réseau local sans fil est aujourd'hui une opération des plus faciles à réaliser, même pour les novices.

L'accès sans fil se divise en deux éléments : la borne d'accès, qui joue le rôle de la station réceptrice, et la carte d'accès, qui est la source d'émission. Borne et cartes peuvent échanger dans un rayon qui peut atteindre entre 100 mètres (à l'intérieur) et 300 mètres (conditions extérieures idéales). En principe, la borne d'accès peut s'utiliser en tant que module autonome que l'on relie à un routeur, un appareil qui sert à aiguiller les échanges entre plusieurs ordinateurs. En pratique, par contre, la borne d'accès tend à être intégrée dans des routeurs dits sans fil.

Les routeurs sans fil sont offerts aujourd'hui pour aussi peu que 80 $. L'installation du routeur est très simple : il suffit d'y relier le modem haute vitesse et la configuration des paramètres de connexion se fait automatiquement. Pour que les ordinateurs puissent communiquer avec le routeur, ceux-ci doivent être munis d'une carte d'accès réseau sans fil. Cette carte peut prendre la forme d'une interface réseau interne (à insérer à l'intérieur d'un ordinateur de bureau) ou d'une carte externe à glisser dans la fente d'expansion d'un ordinateur bloc-notes. (Il est à signaler que de beaucoup de blocs-notes viennent avec une puce de connexion sans fil intégrée à même l'appareil). Les cartes d'accès — internes ou externes — se vendent entre 80 et 100 $.

Une fois installée (physiquement et avec son pilote logiciel), la carte détecte automatiquement le routeur sans fil qui lui assigne, toujours automatiquement, ses paramètres de configuration. Si vous utilisez la toute dernière version de Windows XP (avec la rustine SP2), cette tâche est encore plus simplifiée.

Quel routeur choisir ?

Vous devez d'abord déterminer quelle norme de liaison sans fil vous désirez utiliser. Un routeur 802.11b vous coûtera aussi peu que 70 ou 80 $, alors qu'un routeur 802.11g est généralement offert entre 115 et 130 $. Avec si peu de différence, vous êtes mieux de passer au 802.11g qui de toute façon est en train de supplanter le 802.11b.

Si vous êtes un usager exigeant côté performances, plusieurs fabricants de routeurs, comme Linksys et D-Link, offrent des modèles « extrêmes » qui permettent de rehausser la vitesse de transmission de 54 mb/s (mégabits par secondes) à 75 mb/s (*Wireless-G Broadband Router with SpeedBooster* de Linksys) ou même 108 mb/s (*High-Speed Broadband Router* de D-Link).

Enfin, saluons une tendance relativement récente qui consiste à intégrer câble/modem et routeur sans fil dans le même appareil, ce qui permet de réaliser des économies (il faut s'attendre à payer entre 175 et 200 $ pour l'appareil combiné) et de réduire l'espace occupé par les périphériques.

Signalons en terminant que Linksys vient de lancer sur le marché des antennes individuelles (90 $) qui permettent d'améliorer la qualité et la puissance du signal émis par les périphériques sans fil. La firme offre également des bases amovibles (50 $) qui permettent de déplacer l'antenne du routeur dans un rayon de six mètres, augmentant ainsi les chances d'obtenir un signal décent dans les cas de réception de piètre qualité.

SÉCURITÉ D'ABORD

Déjà qu'en soi la notion de réseau incite à la crainte, avec tous ses « ennemis » qui rôdent mais que l'on ne peut voir, on comprend aisément qu'un réseau sans fil suscite la crainte de voir ses données interceptées en plein vol pour ainsi dire. Bien que la sécurité des réseaux sans fil ait défrayé largement les manchettes, il faut souligner en toute justice que peu — ou pas assez — de gens prennent les précautions élémentaires pour protéger leur réseau sans fil.

Avant d'utiliser votre nouveau réseau sans fil :

> assurez-vous de « renommer » le routeur avec un nom autre que celui désigné en usine (par exemple « linksys ») et — de grâce — modifier le mot passe par défaut (genre « admin ») de l'appareil. La majeure partie des incidents reliés à la sécurité des réseaux sans fil tient à ce que trop de gens encore utilisent leurs routeurs avec des paramètres « usinés », paramètres bien sûr connus des usagers malicieux ;
> désactivez la fonction « broadcast » (ou « diffusion »). La plupart des routeurs ont cette fonction pour s'afficher automatiquement aux applications cherchant des connexions sans fil disponibles. Une fois désactivée, cette fonction oblige de savoir le nom d'identification exact du routeur pour s'y connecter ;
> enfin, activez la fonction de chiffrement qui permet d'encoder toutes les communications entre les cartes d'accès sans fil et le routeur. Quiconque aurait réussi à intercepter des échanges n'y verrait que des données incompréhensibles.

Septembre éditeur
toutpourreussir.com
Québec

Découvrez un lauréat du *Palmarès des carrières 2005* tous les mercredis et samedis dans *La Presse*



Offert chez **Renaud-Bray** et dans toute librairie.

Participez au concours et courez la chance de gagner plus de 5 000 $ en prix.

(du 19 janvier au 28 février 2005)

Indice : toutpourreussir.com

DE NOMBREUX PRIX À GAGNER :
- une bourse d'études de 1 000 $;
- deux lecteurs DVD portatif (Toshiba);
- un lecteur audionumérique MP3 (Panasonic);
- un lecteur audionumérique IPOD (Apple, 4GB);
- une caméra numérique (Canon, 4,0 mega pixels);
- dix chèques-cadeaux de 100 $ (Renaud-Bray);
- 100 exemplaires du *Palmarès des carrières 2005*.

COMMENT PARTICIPER :
- Remplissez le coupon de participation ci-dessous ou celui fourni à la page 6 du *Palmarès des carrières 2005* et repérez l'indice dans cette annonce.
- Postez à: Concours Palmarès des carrières 2005, C.P. 9425, Sainte-Foy (Québec) G1V 4B8.
- Vous pouvez également vous inscrire au concours sur : www.1ermars.monemploi.com

COUPON DE PARTICIPATION

Nom :
Adresse :
Ville : Code postal :
Tél. : Âge :
Courriel :
Indice :

☐ Oui, j'accepte de recevoir des offres promotionnelles de Septembre éditeur.

Votre coupon doit être posté au plus tard le 28 février 2005 (les fac-similés ne sont pas acceptés).
Le tirage aura lieu le 4 mars 2005. Règlements disponibles chez Septembre éditeur (1 800 361-7755).
Un concours organisé par Septembre éditeur avec la contribution financière de :

3282408A

3282412

Palmarès des carrières 2005
156 NOMINÉS
50 LAURÉATS
Découvrez les valeurs sûres de la formation et du marché du travail
3289450A


Offert chez **Renaud-Bray** et dans toute librairie.
Septembre éditeur

LPA 50 LA REVUE HEBDOMADAIRE

La Presse Affaires présente une sélection de 50 titres qui suscitent un grand intérêt chez les lecteurs / Semaine terminée le 4 février 2005

	IQ 30	FERMETURE ($)	VAR. SEM. DERNIÈRE NET	VAR. SEM. DERNIÈRE %	VARIATION CETTE ANNÉE (%)	VAL. BOUR. (M $)	52 SEMAINES HAUT	52 SEMAINES BAS
▲ Abitibi-Consolidated (*A*)	✔	7,10	0,16	2,31	-14,04	3 125	10,97	6,25
ACE Aviation (*ACE/RV*)		34,23	-0,27	-0,78	-3,71	3 040	36,50	21,00
▼ Addenda Capital (*ADV*)		**27,44**	**-1,51**	**-5,22**	**11,32**	**323**	**29,40**	**17,00**
▲ Aeterna (*AEZ*)		6,95	0,30	4,51	-7,33	320	11,50	5,22
Alcan (*AL*)	✔	48,92	0,15	0,31	-6,84	18 050	59,01	45,29
▲ Alimentation Couche-Tard (*ATD/SV/B*)	✔	**39,75**	**1,15**	**2,98**	**11,97**	**4 014**	**40,00**	**21,95**
Astral Media (*ACM/NV/A*)		32,68	0,19	0,59	0,31	1 832	33,10	26,80
▲ Axcan Pharma (*AXP*)		23,98	1,22	5,36	3,01	1 093	28,95	18,15
▼ Banque de Montréal (*BMO*)	✔	54,07	-1,23	-2,22	-6,39	27 110	59,63	49,50
Banque Laurentienne du Canada (*LB*)	✔	23,60	0,06	0,26	-1,95	555	28,97	22,51
Banque Nationale du Canada (*NA*)	✔	48,88	-0,18	-0,37	-1,37	8 227	49,97	42,21
▲ Banque Royale du Canada (*RY*)	✔	64,13	1,31	2,09	-0,19	41 320	65,64	58,04
▼ BCE (*BCE*)	✔	28,97	-0,44	-1,50	0,17	26 812	30,11	25,64
Bombardier (*BBD/SV/B*)	✔	2,52	0,02	0,80	5,88	4 487	7,13	1,87
▼ Cambior (*CBJ*)	✔	3,10	-0,05	-1,59	-3,43	850	4,30	2,80
▲ Cascades (*CAS*)	✔	13,12	0,37	2,90	-2,09	1 068	14,80	11,21
▲ CN (*CNR*)	✔	73,75	1,30	1,79	0,93	21 124	76,09	49,67
▼ Cogeco (*CGO/SV*)		**23,60**	**-0,50**	**-2,08**	**5,31**	**387**	**24,25**	**16,01**
▼ Conjuchem (*CJC*)		4,73	-0,14	-2,88	12,62	202	15,10	2,30
▲ Corporation Financière Power (*PWF*)	✔	**32,00**	**0,63**	**2,01**	**0,03**	**22 554**	**32,39**	**25,90**
▼ Domtar (*DTC*)	✔	11,83	-0,34	-2,79	-18,41	2 723	17,95	11,34
▼ Emergis (*EME*)		3,35	-0,07	-2,05	-7,97	346	6,62	2,93
▲ Garda (*GW*)		7,80	0,45	6,12	-6,70	189	8,45	2,41
Groupe CGI (*GIB/SV/A*)	✔	7,85	0,02	0,26	-1,88	3 491	9,08	7,28
Groupe SNC-Lavalin (*SNC*)	✔	**60,65**	**-0,20**	**-0,33**	**4,57**	**3 063**	**63,55**	**42,50**

	IQ 30	FERMETURE ($)	VAR. SEM. DERNIÈRE NET	VAR. SEM. DERNIÈRE %	VARIATION CETTE ANNÉE (%)	VAL. BOUR. (M $)	52 SEMAINES HAUT	52 SEMAINES BAS
▲ Groupe TVA (*TVA/NV/B*)	✔	20,75	0,05	0,24	2,02	639	25,24	17,90
▲ Labopharm (*DDS*)		3,65	0,05	1,39	-9,88	155	7,50	2,28
Le Groupe Jean Coutu (PJC) (*PJC/SV/A*)	✔	17,75	0,51	2,96	3,80	4 638	19,79	14,66
▲ Les Industries Dorel (*DII/SV*)	✔	43,60	0,70	1,63	5,49	1 429	47,50	32,25
▲ Les Vêtements de Sports Gildan (*GIL/A*)	✔	**48,00**	**3,50**	**7,87**	**17,65**	**1 427**	**48,48**	**33,85**
L'Industrielle-Alliance (*IAG*)	✔	57,62	0,38	0,66	4,78	2 296	58,00	42,01
▲ Mega Bloks (*MB*)		18,90	1,25	7,08	-0,79	516	22,85	17,30
▲ Metro (*MRU/SV/A*)	✔	**25,64**	**0,78**	**3,14**	**6,30**	**2 468**	**25,75**	**17,22**
▼ Molson (*MOL/A*)	✔	33,80	-3,92	-10,39	-4,74	4 320	39,40	29,56
▲ Neurochem (*NRM*)	✔	24,45	2,06	9,20	15,17	741	36,55	15,55
▲ Nortel (*NT*)		3,96	0,08	2,06	-4,81	16 902	11,16	3,49
▲ Novelis Inc. (*NVL*)		28,07	0,52	1,89	n.d.	2 077	34,00	26,62
▲ Power Corp. du Canada (*POW/SV*)	✔	30,98	0,77	2,55	-0,07	12 271	31,25	25,03
▲ Quebecor (*QBR/SV/B*)	✔	**29,55**	**0,80**	**2,78**	**14,14**	**1 910**	**29,55**	**22,40**
▲ Quebecor World (*IQW/SV*)	✔	27,52	1,91	7,46	6,67	3 648	31,05	23,01
▲ Reitmans (*RET/NV/A*)		27,93	0,43	1,56	-2,34	976	29,99	12,12
▲ Rona (*RON*)		**47,32**	**2,86**	**6,43**	**15,98**	**2 696**	**47,35**	**25,50**
▲ Saputo (*SAP*)	✔	**36,50**	**0,70**	**1,96**	**0,63**	**3 811**	**37,40**	**28,90**
▼ Shermag (*SMG*)		**7,15**	**-0,65**	**-8,33**	**-13,33**	**95**	**13,95**	**7,00**
▲ Télésystème Mobiles Int. (*TIW*)	✔	18,31	1,36	8,02	36,13	3 940	20,65	10,82
▲ Tembec Inc. (*TBC*)		**7,15**	**0,41**	**6,08**	**-0,83**	**612**	**11,25**	**6,62**
▲ Transat AT (*TRZ*)		**27,50**	**1,85**	**7,21**	**14,11**	**921**	**27,92**	**14,15**
▲ Transcontinental (*TCL/SV/A*)	✔	23,25	0,27	1,18	-0,26	2 065	28,35	20,25
▲ Uni-Select (*UNS*)		29,00	0,30	1,05	2,11	564	29,89	21,80
▲ Van Houtte (*VH/SV*)		21,90	0,32	1,48	6,57	473	22,03	12,85

▲▼ › Indique un titre qui a gagné ou perdu 1 % et plus de sa valeur par rapport à la fermeture de la semaine précédente. / **Caractère gras** › Indique une société dont l'action a atteint un haut ou un bas de 52 semaines en cours de séance, la semaine dernière. / **IQ 30** › Le crochet (✔) dans cette colonne désigne les titres qui font partie de l'indice Québec 30. La valeur de l'indice est présentée chaque jour à la une de *La Presse Affaires*. / **M$** › Millions de dollars US / La liste des titres est sujette à une révision périodique.

Locataire un jour locataire toujours?

LA SITUATION

***Sylvie**, 43 ans et sans enfant, habite depuis huit ans un logement au centre-ville. Elle est convaincue que l'achat d'une propriété est moins rentable que la location. Son loyer de 777 $ sera bientôt augmenté de 3,45 %.*

62 000 $ en salaire
171 000 $ en REER
25 000 $ en épargnes hors REER
5000 $ en cotisation annuelle à son REER
777 $ en loyer par mois
Pas de voiture

LA QUESTION

Compte tenu de la hausse des loyers et des faibles rendements des placements garantis, devrait-elle renier ses convictions et s'acheter une propriété ? Quel est le seuil de loyer où l'achat devient avantageux ?

LA RÉPONSE

Du point de vue strictement financier, et d'autant plus que Sylvie voudrait rester au centre-ville, la location demeure plus avantageuse. Il n'y a pas de frontière précise où la location devient prohibitive : il faut comparer des logements comparables, et les coûts d'entretien viennent gâcher le portrait. En n'investissant sagement chaque année que 2000 $ de l'argent épargné en demeurant locataire, Sylvie augmenterait de 4000 $ par année ses revenus de retraite.

Écrivez-nous !

Vous aimeriez qu'un planificateur financier examine votre situation ? Investissement, immobilier, retraite, héritage, impôt, crédit, budget... Quelle que soit la nature de vos questions, écrivez-nous ! Les dossiers retenus seront analysés par un spécialiste, dans le cadre de la chronique « Sous la loupe ».

Voici notre adresse :
À vos affaires, 7, rue Saint-Jacques, Montréal (Québec) H2Y 1K9
ou notre courriel : **avosaffaires@lapresseaffaires.com**

Luc Aubry, B.Sc. mathématiques, planificateur financier chez Services financiers iForum inc.

PHOTO ARMAND TROTTIER, LA PRESSE©

MARC TISON

SOUS LA LOUPE

Sylvie vient de recevoir un avis de son propriétaire lui annonçant que son loyer serait augmenté de 3,85 %. C'est la tuile qui a fini d'ébranler ses convictions.

Même si elle a déjà possédé un condo et une maison — et peut-être à cause de cela —, elle professait jusqu'à tout récemment une foi inébranlable dans les vertus de la location. « Je pense depuis longtemps que si on est discipliné avec son argent, on n'a pas besoin de s'acheter une propriété », énonce Sylvie, dont la fraîcheur de la voix dément l'âge de 43 ans. « C'est mon cas. Je mets chaque année le maximum dans mes REER. » Elle y consacre chaque année environ 5000 $, le maximum autorisé compte tenu de son salaire annuel de 62 000 $ et du régime de retraite auquel son employeur contribue seul. Vivant seule et sans enfant, elle a déjà 171 000 $ en REER et 25 000 $ en épargnes.

Mais la hausse des loyers et du prix des propriétés et les faibles rendements des placements garantis ont fait leur oeuvre : « Je me mets à douter de ma position. » Son logement lui coûte présentement 777 $ par mois. « Une augmentation de 3,85 % sur 400 $ n'est pas la même chose que 3,85 % sur 800 $, déplore-t-elle. Les hausses deviennent exponentielles. Ça ne me tente pas de redevenir propriétaire, mais à quel moment devient-il déraisonnable de demeurer locataire ? En 2010, est-ce que je vais payer 1500 $ ou 2000 $ pour la même grandeur de logement ? »

Où est le seuil de la rentabilité ?

La question de Sylvie est simple : « Y a-t-il une règle ? À quel moment, à quelle hauteur de loyer n'est-ce plus une bonne idée de rester locataire ? »

Mais les questions les plus simples appellent souvent les réponses les plus nuancées.

Dans ce cas-ci, la réponse n'est pas désincarnée. Le fait que Sylvie ne veuille pas s'acheter de voiture ni quitter le centre-ville entraîne certaines conséquences : les propriétés qu'elle pourrait considérer sont coûteuses. Son loyer atteindra 800 $ par mois.

Le planificateur financier Luc Aubry s'est interrogé : quelle valeur de propriété pourrait-elle se procurer avec cette mensualité ?

Posant l'hypothèse d'un amortissement de 25 ans, d'un taux d'intérêt de 5,5 % et d'une mise de fonds de 20 000 $ puisée à même les économies de 25 000 $ de Sylvie, il obtient une hypothèque de 130 000 $, pour une propriété d'une valeur marchande de 150 000 $.

Peut-on raisonnablement trouver une propriété à ce prix au centre-ville ? « Douteux », estime Luc Aubry.

Une propriété de 200 000 $ semble plus réaliste. Avec les mêmes paramètres, notre planificateur a calculé des versements mensuels de 1100 $.

Dans sa situation actuelle, Sylvie devrait donc dépenser davantage chaque mois si elle accédait au statut — envié ? — de propriétaire. Si son loyer actuel gravitait autour de 1100 $, estime Luc Aubry, elle pourrait plus aisément considérer l'achat d'une propriété. Devra-t-elle le faire le pas quand son loyer aura atteint ce 1100 $? Le coût d'accès à la propriété aura probablement progressé dans des proportions similaires, pour un même désavantage à commettre ce geste fatidique.

Selon les données recueillies par Luc Aubry, le secteur immobilier résidentiel au Québec a progressé au rythme moyen de 5 % par année au cours des 25 dernières années. Le 19 janvier dernier, l'Association des propriétaires du Québec a recommandé des hausses de loyer d'environ 5 % en 2005. Kif-kif, donc. L'écart devrait au mieux se maintenir.

Le calcul des coûts réels de la propriété doit être effectué comme suit : on additionne les frais courants annuels (taxes, chauffage, assurances...), les coûts d'entretien annuel, les frais d'intérêts, le coût de renonciation (les intérêts perdus parce que le capital est immobilisé dans la maison plutôt qu'investi). On soustrait de cette somme la hausse de valeur annuelle de la propriété. Le résultat : le coût réel.

Ce calcul vérifié avec un échantillon statistiquement crédible a montré que les coûts mensuels correspondaient à environ 1 % de la valeur marchande.

Une propriété de 150 000 $, comme celle que le loyer de 800 $ de Sylvie lui permettrait de se procurer, entraînerait donc un coût mensuel réel de 1500 $.

La location apparaît donc plus rentable que la propriété. « Quand on parle d'habitation, on parle de consommation et de style de vie et non pas d'investissement », observe Luc Aubry. C'est vrai dans la mesure où l'argent économisé en demeurant locataire n'est pas dilapidé. C'est pourquoi il a débordé sur le sujet corollaire : « Comment utiliser l'avantage de rester locataire afin de conserver son train de vie à 65 ans ? »

Il a d'abord fait la preuve que Sylvie, si elle maintenait à leur maximum ses contributions annuelles à son REER, aurait accumulé à 65 ans des épargnes de 1 142 000 $, en posant l'hypothèse d'un rendement de 7 % et d'une inflation de 3 %. Elle pourrait ainsi conserver sans problème son rythme de vie actuel — environ 42 800 $ après impôt — jusqu'à l'âge cible de 85 ans.

C'est déjà bien. Très bien, même.

Mais elle peut faire encore mieux.

Que se passe-t-il si Sylvie, conservant son logement actuel, investit systématiquement une partie de l'argent qu'elle aurait autrement consacré en surplus à une propriété ? Luc Aubry a effectué le calcul, en supposant que 2000 $ par an seraient placés avec un rendement de 7 %, sous une inflation de 3 %.

À 65 ans, elle aurait épargné 1 235 000 $, ce qui lui procurerait des revenus après impôt de 46 800 $ par an, soit 4000 $ de plus qu'avec le premier scénario. Que faire avec ces 4000 $ supplémentaires ? Elle aura le choix entre s'offrir davantage de douceurs quotidiennes, ou conserver des réserves pour le cas où elle dépasserait 85 ans. Elle a 20 ans pour y penser.

Ameublement de bureau réusiné

Mêmes finis, produits et qualité !

La différence ?

Le coût



Neuf ~~3855$~~

Remis à neuf *993 $

*Exemple de prix par poste, groupe de 4 postes

3264570A 3291258

Teknion • Steelcase • Artopex • Boulevard • Etc.

4700 Saint-Ambroise Montréal 514 937-1117

www.reseaub.com

L'ARGENT, L'ARGENT OÙ PASSE-T-IL?

LA PRESSE AFFAIRES

Tous les jours dans LA PRESSE

FINANCES PERSONNELLES

À VOS AFFAIRES

REER et RRQ : comment acquérir des droits de cotisation

MICHEL GIRARD

LE COURRIER

Q J'ai 51 ans et j'ai été mis à pied en octobre 2002. Je suis toujours sans emploi et j'ai fini de recevoir les prestations de l'assurance emploi en octobre 2004. J'ai droit de contribuer à mon REER 2004 pour une somme de 11 591 $. Ce que je vais faire avant le premier mars 2005. Mes seuls revenus pour le moment sont des revenus d'intérêts, de dividendes et de gains en capital sur mes placements dans des fonds d'investissement et des comptes de banque.

Parce que je n'ai plus de revenus d'emploi, on me dit que je ne pourrai plus accumuler de droits de contribution à mon REER à partir de 2005. Je ne pourrai plus, non plus, contribuer au Régime des rentes du Québec pour la même raison.

Est-ce vrai dans les deux cas ?

Si oui, je trouve injuste qu'il en soit ainsi pour les gens dans la même situation. Nous devons être plusieurs car il semble qu'il sera difficile pour moi de me trouver un emploi. Connaissez-vous des moyens pour que je puisse continuer à contribuer à mon REER à partir de mes revenus de placements et continuer à contribuer au RRQ (si ça vaut la peine financièrement) ?

Espérant que vous pourrez me suggérer une stratégie pour continuer ma participation à ces régimes, pour réduire mes impôts sur les revenus de placements et pour améliorer ma rente RRQ.
Monsieur Y.

R Sachez que les droits de cotisation à un REER sont déterminés à partir du « revenu gagné » l'année précédente. À titre d'exemple, les droits REER qu'un contribuable va accumuler en 2005 seront déterminés en fonction du « revenu gagné » en 2004.

Ce n'est par hasard que j'ai mis « revenu gagné » entre guillemets. Parce que le « revenu gagné » aux fins du REER ne tient compte que d'une partie de tous les revenus qu'un contribuable peut gagner dans une année.

Voici les revenus admissibles dans le calcul du revenu gagné :

> le revenu net d'un emploi ;
> le revenu net d'un travail indépendant, autonome ou d'entreprise ;
> le revenu net de location d'un bien immobilier ;
> les indemnités d'invalidité versées par la RRQ (Régie des rentes du Québec) ou le RPC (régime de pension du Canada) ;
> les prestations supplémentaires d'assurance emploi (et non les prestations régulières)
> les redevances tirées d'une invention ou d'un quelconque ouvrage ;
> les subventions de recherche, nettes ;
> la pension alimentaire (imposable).

De ce revenu gagné, il faut soustraire par la suite les cotisations syndicales et professionnelles, les dépenses d'emploi s'il y a lieu, les pertes de location, les pertes d'entreprise, la pension alimentaire versée.

Par ailleurs, les revenus d'intérêt, de dividendes et les gains en capital ne sont malheureusement pas admissibles au calcul du revenu gagné aux fins du REER. Ni d'ailleurs les revenus de pension (pension de la sécurité de la vieillesse, les rentes de la RRQ, les rentes d'une compagnie d'assurance, le FEER, ni les distributions des sociétés en commandite et fiducies de redevances).

En ce qui concerne la cotisation au Régime des rentes du Québec (RRQ), voici les précisions que Martin Dupras, conseiller principal Groupe-conseil AON, donnent au sujet des gains admissibles :
> pour un salarié, c'est le revenu tiré d'un emploi (en gros, le revenu imposable) ;
> pour un travailleur autonome, c'est son revenu net d'entreprise

À ces deux revenus, on doit soustraire l'exemption générale de 3500 $.

Comme on peut le constater, les revenus admissibles au calcul de la cotisation à la RRQ sont extrêmement limités.

Existe-t-il des stratégies pour déjouer les restrictions imposées aux revenus admissibles au calcul des droits de cotisation REER et RRQ ? Oubliez ça !

Où se procurer des billets boursiers ?

Q À la suite de votre article paru dans *La Presse* du samedi 29 janvier, dans le cahier spécial sur les REER, j'aimerais savoir comment me procurer les billets boursiers auxquels vous faites allusion dans votre texte. Est-il possible de les acheter à travers un compte de courtage à escompte ? Comment obtenir leur symbole ? Même chose au sujet d'un article a paru il y a deux semaines sur Opensky, un fond de fiducies de revenus. Comment se le procurer ?

Il serait intéressant que vous ajoutiez à vos textes les symboles de ces fonds/titres.
Catherine D.

R Les billets boursiers ne sont pas inscrits à la cote de la Bourse de Toronto. Voilà pourquoi je n'en donne pas les symboles. Il en est de même pour les certificats boursiers vendus par les institutions bancaires. Maintenant, toutes les maisons de courtage, de plein exercice et à escompte, ont notamment accès aux billets boursiers suivants : le billet Blue Chip, le billet portefeuille équilibré Montrusco Bolton, le billet Citigroup optimisation indicielle. Même accès aussi pour le Fonds de fiducies de revenu à protection gérée OpenSky Capital. Pour sa part, l'Épargne indicielle Desjardins indice international est distribué par Desjardins et ses filiales. Les obligations boursières du Québec sont, quant à elles, vendues par Placements Québec.

Une pénalité à effet décalé ?

Q J'ai beaucoup apprécié votre article « Doit-on encaisser son FERR d'un seul coup ? » Ayant à aider ma mère à décider de la stratégie à prendre avec le restant minime du FERR que mon père lui a laissé, je me pose une question relativement à vos tableaux. Avez-vous tenu compte du fait que le calcul du Supplément de revenu garanti se fait sur le revenu de l'année précédente et ainsi retarde d'un an la réception de ce supplément de revenu ? Ou y a-t-il une procédure à suivre pour faire payer ce supplément immédiatement après le retrait ?
Suzanne M.

R Vous avez raison de souligner que le montant du Supplément de revenu garanti est calculé en fonction du revenu de l'année précédente. Mais mathématiquement parlant, cela ne change pas les calculs, à l'exception du fait que l'encaissement total du FERR fera perdre (ou en grugera une partie) le Supplément de revenu garanti l'année suivant l'encaissement total du FERR.

LA SEMAINE EN BOURSE

TITRES GAGNANTS

COOLBRANDS INTERNATIONAL
(*COB/SV/A*)
8,55 $ **+13,70 %**

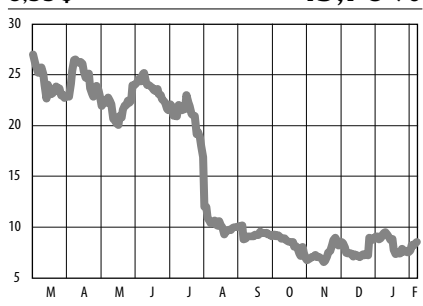

Le fabricant des Eskimo Pie et d'autres desserts surgelés a fait savoir que David Stein avait été promu co-président du conseil d'administration et seul chef de la direction, alors qu'il était auparavant président et co-chef de la direction.

CREO
(*CRE*)
20,21 $ **+12,97 %**

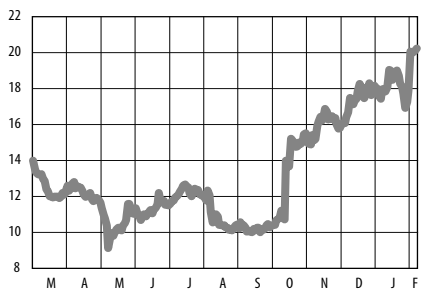

Le fabricant d'équipement d'impression numérique a consenti à être acquis par Eastman Kodak Co. contre 980 millions de dollars américains, ou 16,50 $US par action.

TECK COMINCO
(*TEK/SV/B*)
41,80 $ **+12,21 %**

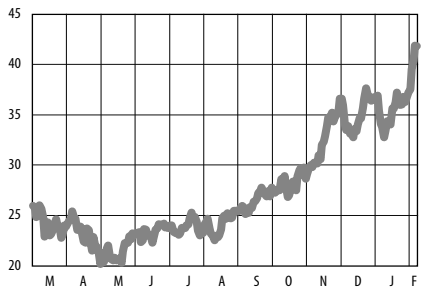

David Charles, un analyste de GMP, a dit s'attendre à ce que ce titre se transige à 50 $ par action, contre 43,50 $ lors d'une estimation antérieure.

TITRES PERDANTS

MOLSON
(*MOL/A*)
33,80 $ **-10,39 %**

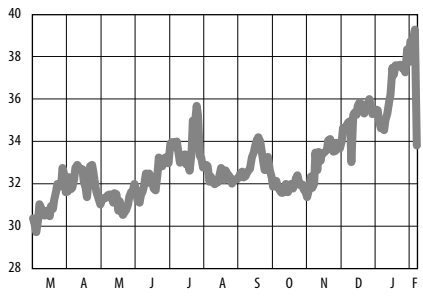

Le brasseur montréalais a payé un dividende spécial de 5,44 $ par action dans le cadre de son entente pour s'assurer l'approbation des investisseurs concernant sa fusion avec Adolph Coors Co.

WESTJET AIRLINES
(*WJA*)
13,25 $ **-6,23 %**

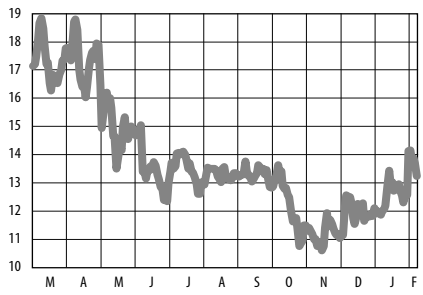

Brian Morrison, analyste de TD Newcrest, a revu à la baisse sa recommandation touchant le titre de ce transporteur à rabais de Calgary, et il s'attend à ce que l'action de cette société se transige à 14,50 $ d'ici 12 mois.

BEMA GOLD
(*BGO*)
3,40 $ **-5,29 %**

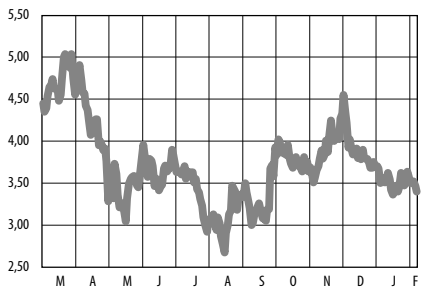

Cette compagnie exploite des mines d'or en Russie, en Afrique, au Chili et au Canada. Son action s'est dépréciée tandis que les contrats à terme sur l'or pour livraison en février ont baissé de 2,9 % cette semaine, à 415,90 $US l'once, soit le niveau le plus bas depuis le 13 octobre dernier.

DES TITRES DANS LA MIRE

Les dirigeants de Procyon achètent. Et vous ?

Pour redonner confiance aux actionnaires, tous les dirigeants de Procyon BioPharma ont puisé dans leurs poches pour investir chacun quelques milliers de dollars additionnels dans l'achat d'actions de leur entreprise.

On se rappellera que l'annonce récente (18 janvier) de l'échec clinique portant sur la crème anticicatrices Fibrostat a eu pour conséquence de faire culbuter de 42 % l'action de Procyon BioPharma (PBP), le cours passant de 74 à 43 cents. Deux semaines après l'annonce, Procyon BioPharma continue d'en arracher en Bourse, l'action se négociant présentement à 46 cents.

Dans la chronique des transactions d'initiés d'il y a deux semaines, je mentionnais que trois vice-présidents de la petite société biopharmaceutique de Dorval avait décidé, le 19 janvier dernier, d'acquérir des actions supplémentaires de Procyon BioPharma : Monique Létourneau, vice-présidente exécutive, Finances et chef de la direction financière ; Richard LaRue, vice-président, Affaires juridiques, Ressources humaines et secrétaire corporatif ; et Brian L. Davies, Directeur, Finances, et contrôleur.

Le porte-parole de Procyon BioPharma, Christian Marcoux, tient à ajouter que ce ne sont pas seulement trois hauts dirigeants qui ont fait l'acquisition d'actions additionnelles, mais plutôt les neuf membres de la haute direction.

« Vous avez rapporter l'achat de trois vice-présidents alors qu'en réalité, l'ensemble des vice-présidents, soit sept, le président ainsi qu'un membre du conseil d'administration, ont tous acheté des titres, question de montrer leur foi envers le nouveau programme de développement pour le Fibrostat, notre crème anti-cicatrice... »

« Notez aussi que suite à de récentes coupures, précise M. Marcoux, le programme de bonus a été annulé pour l'ensemble des employés, sans exception. Nos dirigeants ont donc dû puiser à même leurs épargnes afin de compléter les transactions. »

Voici donc la liste des autres dirigeants qui ont acquis des actions supplémentaires de Procyon BioPharma :
> Hans J. Mader, président du conseil, président et chef de la direction : 5000 actions ;
> Chandra J. Panchal, premier vice-président exécutif, nouvelles technologies : 5000 actions ;
> Judith Cohn, vice-présidente, recherche clinique et affaires réglementaires : 2000 actions ;
> Jinzi J. Wu, vice-président recherche préclinique et fondamentale : 5000 actions ;
> Daniel C. Böck, vice-président, développement des affaires et licences : 5000 actions ;
> Iain MacInnes, du conseil d'administration : 5000 actions.

Pour encourager les actionnaires et les investisseurs intéressés à acquérir des actions de Procyon, le porte-parole de la compagnie, Christian Marcoux, tient à ajouter : « Notre récente découverte du mécanisme d'action du produit nous indique que le Fibrostat prévient la formation de cicatrices excessives mais ne peut dissoudre ces dernières lorsqu'elles sont déjà formées. Nous proposons donc de réaliser une étude de prévention dont on devrait connaître les résultats vers la fin de l'année. »

Et il conclut son courriel en écrivant que « ce produit est loin d'être retiré de notre portefeuille en développement ».

Je vous rappelle que c'est au cours de la séance du 18 janvier que l'action de Procyon BioPharma a touché son creux des 52 dernières semaines, soit 39 cents. Son sommet des 12 derniers mois est de 1,57 $, atteint en mars 2004. En janvier 2000, quand la bulle Internet approchait de son gonflement maximal, l'action de Procyon BioPharma a presqué touché les 4 $, son sommet historique.

Par ailleurs, Procyon Biopharma a annoncé jeudi qu'elle a complété, en collaboration avec la firme ViroLogic inc. de South San Francisco, une « étude de plus grande envergure » sur le profil de résistance croisée de son principal inhibiteur de protéase, le PL-100.

La direction de Procyon se dit « très satisfaite » des résultats de profil de résistance croisée. Ils démontrent, à l'aide d'une plus grande banque de souches résistantes du VIH, que « le PL-100 et PL-337 performent mieux » que les inhibiteurs de protéase présentement sur le marché.

La compagnie souhaite entreprendre sous peu des essais cliniques sur le PL-100. Sitôt les travaux pré-cliniques complétés, elle déposera une demande de drogue nouvelle de recherche (DNR/CTA).

Comme titre spéculatif, Procyon devrait nous en mettre plein la vue au cours des prochains trimestres.
Michel Girard

AVERTISSEMENT: Cette chronique hebdomadaire présente une sélection de titres à surveiller. Il ne s'agit toutefois pas de recommandations de *La Presse*.

CONSEILS D'ADMINISTRATION
LA PRESSE AFFAIRES.com

À VOS AFFAIRES

Les fonds d'obligations sont-ils démodés?

YVES BOURGET
FONDS COMMUNS
COLLABORATION SPÉCIALE

Oui, affirme sans ambages l'analyste indépendant Dan Hallett. Le ratio de frais de gestion médian de 1,66 % sur ces fonds va gruger le rendement courant d'intérêt de sorte que le fonds médian offrira un rendement net d'à peine 3 % au départ.

Bien sûr, le rendement d'un fonds d'obligations comprend aussi les hausses (ou les baisses) de la valeur des obligations du portefeuille. Et quand les taux d'intérêt baissent, le prix des obligations monte. La baisse des taux d'intérêt a ainsi contribué au rendement annualisé de 6,1 % du fonds médian d'obligations au cours des cinq dernières années.

Le hic, c'est que les taux d'intérêt ont beaucoup baissé au cours des 25 dernières années, à des niveaux que l'on n'avait pas vus depuis le début des années 1960. « Mais il n'est pas impensable qu'ils puissent encore baisser. Ils ont déjà été plus bas, comme entre 1860 et 1960. Dans les années 1940, les taux à long terme étaient de 2,5 %. Les taux sont en fait revenus à un niveau neutre, c'est-à-dire à leur moyenne des 200 dernières années. Leur sommet atteint en 1981 était une aberration », répond Chris Kresic, gestionnaire des titres à revenu fixe de la gamme de fonds Sentinelle de Mackenzie.

Mais, même en admettant que le prix des obligations puisse encore monter un peu, on peut prévoir que sur 10 ans, les rendements obligataires devraient s'approcher, comme par le passé, du rendement de coupon qui prévaut actuellement sur une obligation de 10 ans, soit environ 4,5 %, tous émetteurs confondus. Ce qui veut dire que si vous achetez une nouvelle obligation de dix ans avec un coupon de 4,5 % et que vous la gardez jusqu'à échéance, votre rendement sera de 4,5 %.

Le rendement brut d'un fonds d'obligations sur 10 ans se rapprochera de ce rendement. Ajoutez quelques centièmes à ce chiffre, en admettant que le gestionnaire soit astucieux. Après les frais de gestion, votre rendement espéré est d'environ 3 %.

« J'admets que, pour le segment des obligations gouvernementales, un particulier qui a un portefeuille assez important aurait avantage à s'acheter lui-même des obligations plutôt qu'un fonds. Il est assez facile d'avoir accès à ce genre d'obligations par le biais des courtiers de plein exercice et des courtiers à escompte. Mais c'est une tout autre paire de manches lorsqu'il s'agit des obligations de sociétés et des obligations à haut rendement. D'abord, un particulier aura difficilement accès à ces titres. Je le sais d'expérience, car je dois moi-même me battre quotidiennement à titre de gestionnaire de fonds pour avoir accès à ce marché peu liquide. Ensuite, ces titres requièrent l'expertise d'un gestionnaire pour l'analyse des risques de crédit », défend M. Kresic.

Il souligne que les obligations de sociétés sont une classe d'actifs offrant de très bons rendements ajustés pour le risque : « En achetant un fonds d'obligations de sociétés, un particulier obtient un portefeuille diversifié d'un seul coup pour une somme aussi peu élevée que 500 $ dans certains cas ».

Outre le fait que certains segments du marché des obligations sont inaccessibles, l'avantage des fonds d'obligations pour les petits épargnants est que le placement est minime et qu'ils peuvent être liquidés quotidiennement. Par ailleurs, il est possible de trouver des fonds d'obligations dont le ratio des frais de gestion est trois fois moins élevé que le ratio médian.

Ne rien négliger

Et ne vous trompez pas. Ce n'est pas parce que les taux d'intérêt sont revenus à leur moyenne historique que vous devez négliger les titres à revenu fixe, que ce soit des fonds d'obligations, des obligations ou des certificats de placement garanti.

« Il y a toujours place à des titres à revenu fixe dans un portefeuille. Un fonds équilibré vous procurera le même rendement total qu'un fonds d'actions, avec beaucoup moins de volatilité sur une longue période de temps », soutient M. Kresic.

C'est particulièrement le cas du Fonds de revenu Mackenzie Sentinelle, dont la volatilité est l'une des plus basses parmi 78 fonds équilibrés ayant 15 ans d'existence. Il a dégagé un rendement annuel composé de 10,3 % au cours des 25 dernières années terminées le 31 décembre 2004, contre 9,9 % pour le fonds d'actions canadiennes médian, avec près de la moitié moins de volatilité.

Ce fonds Sentinelle se classe toujours dans le premier 25 % des fonds équilibrés par son profil risque/rendement sur les périodes de 3, 5, 10 et 15 ans.

« J'investis mes épargnes dans ce fonds chaque mois. Un minimum de 60 % du fonds est placé dans une variété de titres à revenu fixe et un maximum de 40 % est en actions payant des dividendes et des fiducies de revenu. Et c'est pour ça qu'il n'a connu que quatre années de rendement négatif au cours des trente dernières années, avec — 5,5 % la pire année.

Rappelez-vous que les caisses de retraite investissaient leurs actifs dans une proportion de 30 % en actions et 70 % en obligations, il y a une trentaine d'années. Au fil du temps, la majeure partie du rendement des placements vient des revenus d'intérêt et de dividendes, pas des gains en capital », rappelle M.Kresic.

Les opinions exprimées dans ce texte sont celles des différents intervenants cités. Ce texte ne peut être assimilé d'aucune manière à une recommandation ou à un conseil financier de la part de son auteur.

FONDS COMMUNS DE PLACEMENT (revue hebdomadaire)

Notre tableau présente le rendement des fonds d'investissement pour la période se terminant le 04 février 2005 fournis par Fundata Canada inc.
Il présente dans l'ordre suivant:
1) La valeur liquidative nette par action (VANPA);
2-3) La variation de prix en % et en valeur durant la semaine.
4-5) Le rendement en % sur 1 mois et 1 an, incluant le réinvestissement des dividendes et déduction faite des frais de gestion et autres dépenses du fonds en date du dernier mois complet disponible,

Fonds	VANPA	Chg. %	Chg. $	1 m. %	1 an %
@RGENTUM					
Mar com net C$	4.16	+1.51	+.061	+.9	-20.6
Port act can	7.75	+1.32	+.101	+1.2	+4.3
Port am élite	.16	+4.24	+.006	+15.2	-61.7
Port découverte	6.90	+1.63	+.110	+1.2	-4.7
Port équil Québ	10.16	+4.37	+.425	+3.5	+2.0
Port int élite	4.15	-.08	-.003	-.6	-20.3
Port Revenu	7.02	+.77	+.054	+1.5	+4.9
Prt perform can	12.66	+2.92	+.358	+2.2	+12.8
Pt A/V Act Can	3.41	-.41	-.014	-14.9	-27.0
Pt Mar NeutreC$	1.03	+.02	+.000	+.0	-35.0
A.P.M. (n)					
Equilibré	12.34	—	—	+2.4	+7.6
ABC FUNDS					
Comp débrouillé	10.17	—	—	+2.3	+15.9
N.A. Deep-Value	10.72	—	—	+2.6	ND
Val fondamental	18.14	—	—	+2.5	+21.4
Valeur amér	8.42	—	—	+4.9	+20.8
ABERDEEN ASSET (n)					
Aberdeen G7	9.40	+1.18	+.110	+2.3	+4.0
SCOTS	21.59	+.19	+.040	+1.7	+6.7
ABRIA (n)					
Alt Not 4 DSC	10.00	—	—	ND	ND
Div Arb Co B$US	121.12	-.72	+.866	-.8	+1.2
Div Arb Con C$C	111.95	-.61	+.683	-.9	+1.1
Div Arb Tr B$US	L R	—	—	ND	ND
DivArTrH(Euro)	L R	—	—	ND	ND
Strat Alt Not 2	10.10	—	—	ND	ND
ACKER FINLEY (n)					
QSA SelCdaFocus	9.21	+4.02	+.356	+2.6	+13.8
ACUITé FONDS					
AC C30 tout cap	18.56	+3.59	+.644	+6.0	+21.3
Act RER G7	7.53	+2.28	+.167	+2.7	+3.4
Actions can	20.33	+3.29	+.647	+5.9	+10.2
Actions mond	8.56	+3.70	+.305	+3.8	-4.3
Acts can vl soc	14.81	+3.30	+.473	+4.7	+12.6
Croiss et rev	15.98	+2.93	+.457	+4.2	+24.1
Env sain s & t	4.62	+2.43	+.109	+7.5	+8.1
Equilibré can	16.79	+2.36	+.386	+4.4	+9.9
Fiducie revenu	17.78	+3.02	+.523	+3.3	+38.4
Mon act val soc	7.65	+3.38	+.250	+3.5	+1.7
Revenu élevé	15.70	+2.71	+.415	+2.8	+19.0
Revenu fixe	10.98	+.88	+.095	+1.6	+9.2
ACUITY CLEAN ENV					
Act env sain	12.70	+2.91	+.359	+4.1	+11.4
Act mondiales	5.95	+2.90	+.167	+5.7	+1.9
Equ env sain	13.24	+2.81	+.361	+3.4	+14.1
ACUITY POOLED					
Action Mondial	16.46	+3.65	+.579	+4.3	-1.5
Com can pet cap	23.73	+3.06	+.703	+9.4	+44.6
Com Comb Act-Can	18.45	+2.89	+.518	+4.5	+17.5
Com inv équ can	19.14	+2.49	+.455	+3.7	+11.9
Commun act can	23.48	+3.32	+.754	+6.0	+12.5
Court Terme	8.08	+.05	+.003	+.2	+1.4
Mondial Bal	13.31	+2.53	+.327	+3.5	-2.1
Rép act cons	16.35	+2.10	+.336	+2.4	+15.1
Rép Act val soc	15.69	+3.07	+.467	ND	ND
Rép Rev Croiss	12.20	+2.44	+.290	ND	ND
Rép rev élevé	20.69	+2.73	+.553	+2.9	+21.3
Rép revenu rev	19.60	+3.26	+.639	+3.2	+48.8
Revenu Fixe	14.86	+.94	+.138	+1.8	+12.1
TC Rev et Bonn	10.94	—	—	+3.2	ND
AEGON FNDS IMAXX					
Act mon valeur	9.04	+3.07	+.269	+4.9	-1.9
Actions amé val	10.18	+3.20	+.316	+4.7	+1.6
Actions Amér Cr	10.83	+2.31	+.244	+5.7	+4.2
Actions can Cr	15.80	+4.19	+.285	+5.9	+23.2
Actions can val	12.46	+2.60	+.316	+2.7	+8.5
Can verse fixe	13.21	+1.68	+.218	+4.4	+21.0
Obligations can	10.63	+.16	+.016	+1.3	+6.2
Secforiel mond	9.62	+1.57	+.148	+3.5	+5.5
TOP Pt cr RER	11.19	—	—	+3.6	+5.9
TOP Pt CroisDyn	10.51	—	—	+4.3	+5.7
TOP Pt croiss	10.58	—	—	+3.5	+5.9
TOP Pt équ RER	11.18	—	—	+3.2	+5.0
TOP Pt équil	11.07	—	—	+3.2	+5.3
TOP Pt prudence	11.48	—	—	+2.7	+5.8
GESTION AGF $C					
Act Crois	44.65	+2.69	+1.17	+2.3	+7.4
Act Immob Mond	9.58	+2.24	+.210	+5.8	+19.4
Actions Euro	27.66	+2.79	+.750	+6.5	+12.5
Actions Mond	8.60	+3.61	+.300	+4.8	+6.5
AGF Mgd Fut	8.91	+.17	+.010	+.0	-7.7
Allemagne	25.33	+2.30	+.570	+6.1	+4.4
CaEqVaVéri	6.27	+.81	+.050	+2.5	+6.4
Can Petites Cap	4.76	+2.59	+.120	+2.9	+11.7
Can Rev Cons	9.25	+.03	+.002	+.2	+2.3
Can val véri	18.62	+1.36	+.250	+3.4	+8.4
Cat Canada	9.33	+1.97	+.180	+2.8	+14.4
Cat Rev CT	11.98	—	—	+.1	+1.1
Cat Tit Am Val	5.91	+3.87	+.220	+3.8	+5.1
Cat Val Intl	6.90	+1.92	+.130	+4.8	+4.5
Cdn High Yld Bd	6.31	+.30	+.018	+2.2	+6.2
Cdn LC Div	33.04	+1.66	+.540	+3.2	+15.1
Contr Terme	1.69	-.59	-.010	-15.6	+47.5
Cr Amér RER	3.01	+2.73	+.080	+3.9	-4.6
Crois Act	17.11	+5.10	+.830	+3.6	+11.0
Crois Amér	19.18	+2.62	+.490	+3.9	-3.5
Crois Asia	8.44	+2.13	+.160	+2.9	-3.1
Dir Chine	11.04	+1.85	+.200	+1.1	-9.3
Equilibré can	21.67	+1.16	+.249	+1.5	+8.3
Glo High Yld Bd	3.41	+.83	+.028	+3.4	+4.8
Int Tit Act	6.17	+3.52	+.210	+4.3	+4.8
Japon	4.64	+.65	+.030	+5.5	+6.5
Japon RER	3.15	+.64	+.020	+5.4	+3.0
Md Sci Snté	5.51	+3.18	+.170	+4.3	-1.3
Md Sci Tech	5.21	+1.94	+.100	+1.7	+14.5
Md Tit Tech	1.08	+4.85	+.050	+2.8	-13.5
Métaux Précieux	13.07	-.23	-.030	-3.9	-7.9
Mon Obl RER	11.87	+.54	+.064	+3.3	+2.9
Mond Equil	19.06	+2.53	+.470	+5.3	+7.9
Mond Obl Gouv	11.69	+.61	+.071	+3.3	+3.1
Mond Ressources	11.26	+3.11	+.340	-1.0	+22.2
Multi Gest	4.10	+2.76	+.110	+3.4	+.3
Multi Gest RER	4.45	+2.53	+.110	+3.4	+.9
Oblig Can	5.55	+.25	+.013	+1.1	+5.5
Pers Mondiales	12.38	+3.51	+.420	+4.0	-1.2
RER Act Euro	5.70	+2.70	+.150	+6.4	+11.5
RER Mond Equil	4.68	+2.41	+.110	+5.2	+6.9
RER Soc Mond	4.48	+3.46	+.150	+5.1	+7.0
Ressources can	34.11	+3.96	+1.30	.0	+19.5
Rev dividen div	9.98	+.18	+.017	ND	ND
Rev men élev	9.96	+.10	+.010	ND	ND
Soc Mond	16.30	+3.62	+.570	+5.0	+7.2
Spécial Amér	10.07	+3.39	+.330	+3.6	+12.2
Tit Act Japon	2.39	+2.14	+.050	+4.7	+11.4
Titres Can	17.23	+2.42	+.410	+2.1	+12.2
Titres Intl	11.02	+2.42	+.260	+6.2	+11.7
Val Intl	38.68	+1.84	+.700	+5.1	+4.4
Val Mar Émerg	4.93	+3.35	+.160	+5.4	+16.6
VI Int RER	5.30	+1.73	+.090	+5.0	+3.6
GESTION AGF $U					
Act Euro U$	22.13	+2.12	+.460	ND	ND
Act Imm Mond U$	7.66	+1.59	+.120	ND	ND
Act Mond U$	6.88	+2.99	+.200	ND	ND
AllemagneU$	20.27	+1.65	+.330	ND	ND
Cat Can U$	7.47	+1.36	+.100	ND	ND
Cat Rev CT U$	9.59	-.62	-.060	ND	ND
Cat Tit Am VIU$	4.73	+3.28	+.150	ND	ND
Cat Val Intl	5.52	+1.28	+.070	ND	ND
Cr Act U$	13.69	+4.42	+.580	ND	ND
Cr Amér U$	15.35	+1.99	+.300	ND	ND
Cr Asia U$	6.75	-.60	-.040	ND	ND
Dir Chine U$	8.84	+1.26	+.110	ND	ND
Gl Hi Yld Bd U$	2.73	+.17	+.004	ND	ND
Intl Tit Act U$	4.94	+2.92	+.140	ND	ND
Japon U$	3.71	—	—	ND	ND
Md Sci Santé U$	4.41	+2.56	+.110	ND	ND
Md Sv Fin U$	7.37	+.96	+.070	ND	ND
Md Tt Tec U$	.86	+3.61	+.030	ND	ND
Mon Obl Gouv U$	9.35	-.04	-.004	ND	ND
Mond Equil U$	15.26	+1.94	+.290	ND	ND
Mond Ress U$	9.01	+2.50	+.220	ND	ND
Multi Gest U$	3.28	+2.18	+.070	ND	ND
Pers Mond U$	9.90	+2.80	+.270	ND	ND
Soc Mond U$	13.04	+2.92	+.370	ND	ND
Spéc Amér U$	8.06	+2.81	+.220	ND	ND
Tit Act JaponU$	1.91	+1.06	+.020	ND	ND
Tit Int U$	8.82	+1.95	+.160	ND	ND
Val Intl U$	30.95	+1.21	+.370	ND	ND
VI Mar Em U$	3.94	+2.60	+.100	ND	ND
GESTION AGF					
Allemagne C$ M	30.66	+2.34	+.700	+6.3	+5.7
Allemagne U$ M	24.53	+1.70	+.410	ND	ND
AIC SÉRIE AVN					
Avant Mond U$	3.04	+1.35	+.054	ND	ND
Avantage	70.52	+1.85	+1.28	+5.0	+5.8
Avantage Amér	6.92	+3.59	+.240	+4.9	-4.7
Avantage AmérU$	5.54	+2.98	+.160	ND	ND
Avantage II	8.51	+1.92	+.160	+4.9	+5.7
Avantage Mond	3.80	+2.43	+.090	+7.2	+6.0
REER Avant amér	3.76	+3.58	+.130	+4.9	-4.7
REER Avant Mond	2.87	+2.14	+.060	+7.3	+5.4
AIC ADVGRP					
Avantage Amér	3.52	+3.15	+.107	ND	ND
Avantage Amér	4.40	+3.77	+.160	+5.5	-4.5
Avantage II	4.75	+1.71	+.080	+4.7	+4.0
Avantage II U$	3.81	+1.11	+.041	ND	ND
Avantage Mnd U$	2.76	+1.77	+.048	ND	ND
Avantage Mond	3.44	+2.38	+.080	+7.4	+5.4
AIC BAL CORP GP					
Équil Amer U$	3.33	+2.87	+.092	ND	ND
Équilibré Amér	4.16	+3.48	+.140	+5.0	-1.2
Équilibré Can	5.14	+.98	+.050	+2.7	+16.6
Équilibré CanU$	4.12	+.38	+.015	ND	ND
AIC BAL GROUP					
Équil Amér	4.05	+3.32	+.130	+4.9	-1.5
Équil Amér U$	3.24	+2.70	+.085	ND	ND
Équilibré Can	4.82	+.84	+.040	+2.6	+16.5
Équilibré U$	3.32	+.96	+.030	+4.1	+11.6
REER Eq Amér	4.20	+3.45	+.140	+4.7	-1.7
REER Eq Univers	5.05	+1.20	+.060	+4.0	+11.1
AIC CIBLé					
Cible Amer	6.66	+1.22	+.080	+.9	-.5
Cible Amer U$	5.34	+.61	+.032	ND	ND
Cible Canadien	7.14	+1.13	+.080	+3.5	+22.3
REER Cible Amer	5.93	+1.19	+.070	+.8	-.6
AIC (CLOSED END)					
AIC Div Can Fra	31.11	+3.05	+.920	ND	ND
Glo Fin Split A	14.78	+3.57	+.510	ND	ND
AIC SERIE DIV					
Actions Mond	12.67	+.80	+.100	+4.0	+6.2
Actions Mond U$	10.15	+.19	+.019	ND	ND
Canada Divers	37.75	+1.72	+.640	+3.8	+4.3
Divers Univ U$	2.63	+.32	+.008	ND	ND
Divers Univers	3.28	+.92	+.030	+4.5	+9.1
REER Act Mond	3.11	+.65	+.020	+3.7	+5.8
REER Divers Uni	3.02	+1.00	+.030	+4.2	+8.8
REER Valeur	3.45	+3.92	+.130	+5.3	-.9
RSP Sci & Tech	1.39	+3.72	+.050	+5.5	-8.2
Sci & Tech U$	1.19	+3.58	+.041	ND	ND
Science & Tech	1.49	+4.20	+.060	+5.2	-8.4
Valeur	35.52	+3.53	+1.21	+5.2	-1.0
Valeur U$	28.46	+2.91	+.804	ND	ND
AIC GROUPE PLUS					
Cible Amer PlU$	8.88	+2.26	+.196	+.9	+5.5
Cible Amer Plus	11.09	+2.88	+.310	+2.0	-2.4
AIC SER REVENU					
Oblig Univers	5.81	+.35	+.020	+1.8	+1.6
Obligations	5.64	+.18	+.010	+.9	+5.2
Rev Dividendes	10.83	+.93	+.100	ND	ND
AIC SRI REVENU F					
Rev Dividendes	10.83	+.93	+.100	ND	ND
AIC PORTFOLIO GRP					
Grp Cro Équil	10.63	+.85	+.090	ND	ND
Grp Croiss LT	10.46	+1.75	+.180	ND	ND
Grp Croiss Pure	10.67	+1.62	+.170	ND	ND
Grp Rev Divers	10.58	+.86	+.090	ND	ND
Grp Rev Equil	10.75	+.66	+.070	ND	ND
Grp Rev Fixe	10.37	+.29	+.030	ND	ND
AIC PORTE DE GP					
Port oblig GP	10.66	+.19	+.020	+.9	+4.5
Porte can de GP	13.25	+1.22	+.160	+4.3	+13.9
Porte univ GP	11.31	+2.54	+.280	+5.7	+3.2
Pt REER univ GP	10.92	+2.54	+.270	+5.7	+3.0
Pt Rev GP-cat T	9.62	+.21	+.020	+.7	+3.7
PtRevGP-PartsPt	10.60	+.28	+.030	+.9	+3.7
AIC PORTE GP U$					
Porte univ GPU$	9.06	+1.93	+.171	+4.6	+11.6
AIC SICAV CIBLE					
Ciblé Amér	5.54	+1.09	+.060	+.9	-.5
Ciblé Amér U$	4.44	+.49	+.021	ND	ND
Ciblé Can U$	5.46	+.59	+.031	ND	ND
Ciblé Canadien	6.85	+1.19	+.080	+3.2	+22.1
AIC SICAV DIV					
Actions Mond	3.53	+.86	+.030	+3.8	+5.7
Actions Mond U$	2.83	+.26	+.007	ND	ND
Canada Divers	5.10	+1.59	+.080	+3.9	+4.1
Canada DiversU$	4.09	+.99	+.040	ND	ND
Divers Univ U$	2.85	+.25	+.007	ND	ND
Divers Univers	3.56	+.85	+.030	+4.1	+8.3
Sci & Tech	2.60	+4.00	+.100	+5.5	-8.5
Sci&Tech U$	2.08	+3.38	+.068	ND	ND
Valeur	4.17	+3.47	+.140	+5.2	-1.0
Valeur U$	3.34	+2.86	+.092	ND	ND
AIC SICAV REVENU					
MM	5.30	—	—	.0	+1.1
Rendement Glo	5.84	+.17	+.010	ND	ND
AIM TRI CORE C$					
Act Amér	8.17	+3.29	+.260	+4.0	-4.9
Act Mond	10.99	+3.24	+.345	+5.3	+7.0
Actions Can	12.53	+2.54	+.310	+3.5	+14.8
Equilibré can	12.75	+1.51	+.190	+2.9	+12.1
RER Act Amer	8.09	+3.28	+.257	+4.0	-3.4
RER Act Mond	10.79	+3.24	+.337	+5.3	+8.2
AIM TRI CORE U$					
Act Amer $U	6.54	+2.67	+.170	ND	ND
Act Mond $U	8.80	+2.63	+.225	ND	ND
AIM TRIMARK INVEST					
Cat Crois Amér	6.83	+1.32	+.089	+3.5	+4.2
Cat crois euro	5.55	+1.91	+.104	+6.6	+11.8
Cat crois inter	8.37	+1.89	+.155	+6.3	+15.1
Cat dist can	10.32	+2.68	+.269	+2.3	+17.9
Cat excell can	10.65	+2.74	+.120	+3.8	+17.6
Cat revenue	4.31	+1.15	+.049	+2.3	+8.8
Cat santé mond	5.93	+2.84	+.164	+7.0	-4.0
Cat techno mond	2.45	+3.38	+.080	+3.9	-5.0
Cat théma mond	7.52	+3.13	+.228	+5.4	+10.3
Crois européen	14.67	+1.94	+.279	+6.5	+11.8
Croiss amér	4.04	+2.98	+.117	+4.1	-.2
Equilibré can	23.90	+1.86	+.436	+2.5	+11.7
Excel can	16.06	+2.99	+.466	+3.7	+17.9
Indo-Pacif C$	4.52	+2.19	+.097	+4.4	+1.3
RER américain	3.63	+2.98	+.105	+4.1	-.4
RER crois intl	8.41	+1.88	+.155	+6.3	+16.3
RER croiss eur	5.53	+1.93	+.105	+6.5	+11.5
RER Indo-Pacif	3.55	+2.19	+.076	+4.4	+1.6
RER santé mond	7.59	+2.87	+.212	+6.9	-4.3
RER tech mond	2.22	+3.32	+.077	+3.8	-5.4
RER Thém mond	7.62	+3.13	+.231	+5.4	+12.1
Rev court ter B	5.58	+.04	+.002	+.1	-.4
RevCourtTerme A	5.93	+.03	+.002	+.1	+1.7
Santé mond	13.18	+2.86	+.366	+6.9	-4.0
Techno mondial	12.23	+3.35	+.396	+3.8	-5.2
AIM TRIMARK U$					
C crois euro $U	4.45	+1.30	+.057	ND	ND
C crois intl $U	6.69	+2.29	+.145	ND	ND
C santé mond $U	4.75	+2.94	+.080	ND	ND
Cat crois Am $U	5.60	+3.17	+.172	ND	ND
Cat TechMond $U	1.96	+2.73	+.052	ND	ND
C a t ThémaMond$U	6.02	+2.50	+.147	ND	ND
Croiss euro $U	11.74	+1.33	+.154	ND	ND
Fonds amér $U	3.23	+2.37	+.075	ND	ND
Indo-Pacif $U	3.62	+1.51	+.056	ND	ND
RevCourtTerA $U	4.74	-.57	-.027	ND	ND
RevCrtTer B $U	4.46	-.58	-.026	ND	ND
Santé mond $U	10.55	+2.24	+.231	ND	ND
Tech mond $U	9.78	+2.73	+.260	ND	ND
AIM TRIMARK INVEST					
Canadien FS	21.94	+1.85	+.399	+4.6	+9.4
Canadien Sr A	23.39	+1.83	+.421	+4.6	+8.1
Cat Cr Select	10.99	+3.13	+.339	+6.2	+5.2
Cat Cr SélectU$	8.77	+2.57	+.220	ND	ND
Cat mon équ C$	13.00	+2.23	+.284	+4.3	+10.1
Cat mon équ U$	10.41	+1.61	+.165	ND	ND
Cat Pet Soc Am	15.07	+2.97	+.434	+4.8	+19.3
Cat PetSocAm $U	12.06	+2.34	+.276	ND	ND
Cat soc amer $U	6.72	+2.71	+.177	ND	ND
CatDestMd$U	10.34	+1.82	+.185	ND	ND
CatSocAmér	8.36	+3.34	+.271	+5.9	-4.7
Ch Croiss Sél	11.86	+1.77	+.206	+3.7	+10.8
Crois Rev A	11.27	+1.19	+.133	+3.4	+12.7
Crois Rev FS	10.96	+1.21	+.131	+3.4	+13.9
Croiss Sél C$	17.99	+3.17	+.553	+6.2	+5.3
Croiss Sél U$	14.40	+2.55	+.358	ND	ND
Découverte $U	3.14	+2.18	+.067	ND	ND
Découverte C$	3.92	+2.81	+.107	+4.8	-7.9
Res Mon Cat C$	13.97	+1.54	+.208	+5.8	+20.1
Destinée Can	11.57	+1.74	+.198	+5.2	+18.2
Destinee Mond	11.69	+2.48	+.283	+6.5	+21.2
Destinee MondU$	9.36	+1.87	+.172	ND	ND
Equilibré Sél	9.47	+1.30	+.122	+3.6	+7.2
Europlus	8.30	+1.62	+.132	+7.7	+23.9
Europlus $U	6.64	+1.02	+.067	ND	ND
Fd d'obl Avant	6.01	+.5	+.034	+1.2	+7.2
Intl Select	4.55	+1.25	+.056	ND	ND
Intl sociétés	5.69	+1.84	+.103	+6.5	+15.4
Md obl rend élevé	5.28	+.69	+.036	+1.0	+6.3
M d O b l R e n d éléU$	4.23	+.07	+.003	ND	ND
Mond équil U$	6.86	+1.62	+.190	ND	ND
Mond équilibré	8.57	+2.22	+.186	+4.5	+11.2
Obl canadiennes	6.11	+.28	+.017	+1.1	+6.4
Pet Soc Cdn	10.12	+1.46	+.146	+5.1	+17.6
RER croiss Sél	5.63	+3.15	+.172	+6.2	+5.0
RER Découverte	1.97	+2.82	+.054	+4.8	-8.3
RER Dest Mond	6.65	+2.45	+.159	+6.4	+20.5
RER Europlus	6.70	+1.52	+.102	+7.4	+23.7
RER Intl Soc	5.08	+1.85	+.092	+6.6	+14.1
RER Md Ob_Rd Él	5.73	+.67	+.038	+1.0	+6.0
RER Mond Equil	6.29	+2.23	+.137	+4.4	+10.8
RER Soc Amér	4.98	+3.34	+.161	+3.9	-4.4
Ress Cdn	12.60	+2.55	+.313	+1.1	+16.1
Rev taux var C$	10.00	+.01	+.001	ND	ND
Revenu couv	4.88	+.06	+.003	+.3	+3.0
Revenu TauxVarAU$	8.01	+.5	+.047	ND	ND
Soc amér $U	4.74	+2.71	+.125	ND	ND
Sociétés amér	5.93	+3.33	+.191	+3.9	-4.3
Trimark $U A	25.59	+2.80	+.697	ND	ND
Trimark $U FS	24.43	+2.82	+.669	ND	ND
Trimark C$ FS	30.52	+3.44	+1.01	+5.5	+4.8
Trimark C$ Sr A	31.98	+3.42	+1.05	+5.4	+3.5
Trimark Fds RER	10.46	+3.38	+.342	+5.3	ND
ALL-CANADIAN FUNDS					
Coleford PB A	10.97	+1.07	+.116	ND	ND
Coleford PB F	11.01	+1.07	+.116	+1.4	+3.6
ALTAMIRA					
20 mondiales	5.55	+1.83	+.100	+4.0	+7.3
Actions	26.68	+2.38	+.620	+2.1	+11.2
Actions euro	17.82	+1.77	+.310	+4.9	+9.0
AltaFund	24.32	+3.01	+.710	+1.6	+19.1
Amér grand soc	14.08	+3.61	+.490	+4.6	-5.1
Amér sélect	36.29	+4.34	+1.51	+4.4	+6.0
Asie-pacifique	13.79	+1.47	+.200	+5.9	+4.6
Crois spécial	29.01	+3.06	+.860	+2.1	+11.0
Croiss cap	16.45	+2.94	+.470	+2.1	+9.1
Découv mond	5.74	+3.24	+.180	+4.6	+11.3
Diversifié mond	18.28	+1.73

FONDS COMMUNS DE PLACEMENT (revue hebdomadaire)

Suite de la page 8

Fonds	VANPA	Chg. %	Chg. $	1 m. %	1 an %
Étoile Nord T	22.21	+2.92	+.635	+4.5	ND
FdsDiscActMondT	19.31	+3.10	+.585	+4.8	+6.2
Frontière NordT	24.44	+2.57	+.615	+2.7	+14.5
Portfll Intl T	19.73	+2.66	+.515	+5.2	+4.2
Rép Actif Can	13.91	+1.67	+.230	+1.9	+10.0
Rép Mondiale T	10.60	+2.10	+.220	+3.4	+1.0
Rev & Cro Div	15.51	+1.04	+.160	+2.2	+9.6
FIDELITY SER B C$					
Amér Latine B	11.80	+7.18	+.790	ND	ND
Cdn Opp B	14.62	+2.38	+.340	ND	ND
Crois Amér RERB	7.24	+3.87	+.270	ND	ND
Crois AmériqueB	22.48	+3.83	+.830	ND	ND
Disc Act Can B	23.19	+2.57	+.580	ND	ND
Equil Canada B	16.19	+1.44	+.230	ND	ND
Et du Nord RERB	12.79	+2.98	+.370	ND	ND
Etoile du NordB	14.42	+2.93	+.410	ND	ND
Expansion Cda B	30.94	+2.82	+.850	ND	ND
Ext-Orient B	25.68	+1.90	+.480	ND	ND
Ext-OrientRER B	7.89	+1.94	+.150	ND	ND
FdDiscAcMon-RERB	10.29	+3.11	+.310	ND	ND
FdsDisActA-mérRB	9.76	+4.39	+.410	ND	ND
FdsDiscActAmérB	9.86	+4.45	+.420	ND	ND
FdsDiscAct-MondB	10.42	+3.17	+.320	ND	ND
Fid Euro RER B	7.15	+2.73	+.190	ND	ND
Fid Euro Ser B	18.55	+2.77	+.500	ND	ND
Fid PotMdRER B	8.17	+3.68	+.290	ND	ND
FrontièreNord B	20.95	+2.60	+.530	ND	ND
Gr Cap Can B	22.61	+3.48	+.760	ND	ND
Japon B	9.92	—	—	ND	ND
Japon RER B	5.00	—	—	ND	ND
Mar Emerg B	8.96	+3.46	+.300	ND	ND
Obl CT Can B	10.60	—	—	ND	ND
Oblig Can B	12.88	+.22	+.028	ND	ND
Outremer B	9.01	+1.92	+.170	ND	ND
Outremer RER B	6.85	+1.78	+.120	ND	ND
Pet Cap AmérB	22.53	+4.74	+1.02	ND	ND
PetCpAmérRER B	10.54	+4.77	+.480	ND	ND
Portfll Intl B	28.63	+2.65	+.740	ND	ND
Pot Amér RER B	9.70	+4.19	+.390	ND	ND
Pot Mond B	8.28	+3.76	+.300	ND	ND
Potent Amér B	10.04	+4.26	+.410	ND	ND
Rép Actif Can B	23.10	+1.72	+.390	ND	ND
Rép Mondiale B	14.90	+2.12	+.310	ND	ND
RER Pt Intl B	8.19	+2.63	+.210	ND	ND
RER Rép MondB	8.38	+2.07	+.170	ND	ND
RER Télécomm B	4.56	+2.93	+.130	ND	ND
RERTechnolo-gieB	3.28	+2.50	+.080	ND	ND
RessourcesNat B	15.10	+4.14	+.600	ND	ND
Rev & Cro Div B	11.15	+1.04	+.115	ND	ND
Serv fin RER B	11.41	+2.61	+.290	ND	ND
Soins de SantéB	14.55	+1.89	+.270	ND	ND
SoinsSanté RERB	7.57	+2.02	+.150	ND	ND
Spec Prod ConsB	15.68	+1.88	+.290	ND	ND
Spec Serv Fin B	17.91	+2.58	+.450	ND	ND
Technologie B	8.74	+2.58	+.220	ND	ND
Télécomm B	4.56	+2.93	+.130	ND	ND
Tit Am Rnd El B	8.37	+1.33	+.110	ND	ND
Val Amerique B	11.45	+3.90	+.430	ND	ND
FIDELITY SER B U$					
Am Latine B U$	9.45	+6.54	+.580	ND	ND
Cr Amérique B U	18.01	+3.21	+.560	ND	ND
EtoileNord B U$	11.55	+2.30	+.260	ND	ND
Euro B U$	14.86	+2.13	+.310	ND	ND
Ext-Orient B U$	20.57	+1.28	+.260	ND	ND
FdsDisActAm BU$	7.90	+3.81	+.290	ND	ND
FdsDiscAcMond-BU	8.35	+2.58	+.210	ND	ND
Japon B U$	7.95	-.63	-.050	ND	ND
Mar Emerg B U$	7.18	+2.87	+.200	ND	ND
Outremer B U$	7.22	+1.26	+.090	ND	ND
PetCapAmérBU$	18.05	+4.09	+.710	ND	ND
Port Intl B U$	22.93	+2.00	+.450	ND	ND
Pot Amér B U$	8.04	+3.61	+.280	ND	ND
Pot Mond B U	6.63	+3.11	+.200	ND	ND
Rép Mond B U$	11.94	+1.53	+.180	ND	ND
RessourcesNat-BU	12.10	+3.51	+.410	ND	ND
Soins SantéB U$	11.65	+1.22	+.140	ND	ND
Sp Serv Fin BU$	14.35	+1.99	+.280	ND	ND
SpProdCons B U$	12.56	+1.29	+.160	ND	ND
Technologie B U	7.00	+1.89	+.130	ND	ND
Télécomm B U$	3.65	+2.24	+.080	ND	ND
TitAmRndEl B U$	6.70	+.60	+.040	ND	ND
Val Amer B U$	9.17	+3.27	+.290	ND	ND
FIDELITY SER S C$					
CatDiscActAm S	17.85	+4.38	+.755	ND	ND
Crois Amér S	18.01	+3.80	+.665	ND	ND
Equil Canada S	14.28	+1.41	+.200	ND	ND
Etoile Nord S	22.21	+2.88	+.625	ND	ND
Fd DiscActCan S	25.32	+2.56	+.635	ND	ND
FdsDiscActMon S	19.31	+3.10	+.585	ND	ND
Frontière NordS	24.44	+2.57	+.615	ND	ND
Portfll Intl S	19.73	+2.66	+.515	ND	ND
Rép Actif Can S	13.91	+1.67	+.230	ND	ND
Rép Mondiale S	10.60	+2.01	+.210	ND	ND
Rev & Cro Div S	15.51	+1.04	+.160	ND	ND
FIDELITY U$ SR A					
Amér Latine U$	9.45	+6.54	+.580	ND	ND
Crois Amér U$	18.00	+3.15	+.550	ND	ND
Etoile du Nord	11.54	+2.21	+.250	+3.2	+23.9
Ext-Orient U$	20.56	+1.28	+.260	ND	ND
FdsDiscActAmérU	7.90	+3.81	+.290	ND	ND
FdsDiscActMon-dU	8.34	+2.46	+.200	ND	ND
Fid Euro A U$	14.86	+2.20	+.320	ND	ND
Fid Pot Mond U$	6.63	+3.11	+.200	ND	ND
Haut Rend Am U$	6.70	+.60	+.040	ND	ND
Japon U$	7.94	-.63	-.050	ND	ND
Mar Emerg U$	7.18	+2.87	+.200	ND	ND
Outremer U$	7.21	+1.12	+.080	ND	ND
PetCapAmér U$	18.04	+4.04	+.700	ND	ND
Port Intl U$	22.93	+2.05	+.460	ND	ND
Potent Amér U$	8.04	+3.61	+.280	ND	ND
Rép Mondiale U$	11.94	+1.53	+.180	ND	ND
Val Amér A U$	9.17	+3.27	+.290	+3.1	+10.7
FID FOCUS C$ SRA					
RER Technologie	3.28	+2.50	+.080	+4.2	-12.6
RER Télécomm	4.55	+2.71	+.120	+6.3	+1.8
Ressources Nat	15.09	+4.07	+.590	+1.8	+9.3
Serv fin RER	11.41	+2.61	+.290	+7.1	+7.6
Soins de Santé	14.55	+1.96	+.280	+6.9	+.9
Soins santé RER	7.57	+2.02	+.150	+7.0	+.7
Spec Prod Cons	15.67	+1.82	+.280	+5.5	+8.8
Spec Serv Fin	17.91	+2.58	+.450	+7.2	+8.0
Technologie	8.74	+2.58	+.220	+4.2	-12.2
Télécomm	4.56	+2.93	+.130	+6.0	+2.1
FID FOCUS U$ A					
Prod Cons AU$	12.55	+1.21	+.150	ND	ND
Ress Nat U$	12.09	+3.42	+.400	ND	ND
Serv Fin A U$	14.35	+1.99	+.280	ND	ND
Soins Santé U$	11.65	+1.30	+.150	ND	ND
Sp Télé AU$	3.65	+2.24	+.080	ND	ND
SpTech A U$	7.00	+1.89	+.130	ND	ND
FA RenewPo-werLP	L-	—	—	ND	ND
Gl 45 Split Pfd	10.00	—	—	ND	.0
Glo 45 Split A	13.60	—	—	+3.4	ND
Pfd Sec Inc	23.02	+.61	+.140	+1.5	+3.5
Pfd Sec LD A	23.14	+.67	+.154	+.9	ND
Pfd Sec LD B	9.22	+.72	+.065	+1.1	ND
REIT Inc	10.22	+1.21	+.122	ND	ND
Yield Opp Trust	26.20	+.83	+.215	+1.2	+12.0
FIRST TRUST C$					
Act Vedettes 01	18.62	+1.66	+.303	+1.3	+18.5
DOW 10 2003	13.99	+2.96	+.401	+5.8	-6.9
Mod base can	16.94	+1.38	+.230	+4.5	+8.3
Pharma 00	9.92	+2.94	+.283	+7.5	+.9
Pharma 01	9.95	+1.17	+.114	+7.6	-3.8
Pharmaceut 02	13.52	+1.22	+.163	+8.3	-9.3
FIRST TRUST U$					
DOW 10 2003	11.21	+2.50	+.273	ND	ND
Mod base can U$	13.57	+.93	+.125	ND	ND
Pharma 00	7.95	+2.49	+.192	ND	ND
Pharma 01	7.97	+.72	+.057	ND	ND
Pharmaceut 02	10.83	+.78	+.083	ND	ND
FISQ (n)					
FISQ Multi Dev	4.82	+.53	+.025	ND	ND
FISQ Muni QC	5.64	+.17	+.009	+.6	+4.1
FISQ Zero Cpn	5.82	+.07	+.004	+.9	+5.5
Rendement Réel	5.16	-.08	-.004	ND	ND
FMOQ (n)					
Act Can	19.68	—	—	+2.6	+13.3
Act Intl	8.12	—	—	+5.2	+3.7
Equilibré	11.85	—	—	+2.7	+8.0
MM	10.01	—	—	+.2	+2.0
Oblig can	11.10	—	—	+.9	+6.1
Omnibus	21.64	—	—	+1.8	+7.9
Placement	20.74	—	—	+2.8	+8.3
FONDS CR SELECT (n)					
Crois Sélect	171.30	—	—	+3.5	-.6
FORMULA GROWTH (n)					
FG Ltd Partner	273.78	—	—	+5.1	+23.9
Formula Growth	3589.6	—	—	+7.2	+1.5
FRKTMP-BSTT-F C$					
Act Cdn CF	6.47	+2.37	+.150	+3.8	+14.5
Actions amér	29.84	+2.40	+.700	+3.8	+1.7
Actions amérRER	3.59	+2.57	+.090	+3.6	+1.2
Actions cdn	69.42	+2.40	+1.63	+3.6	+14.8
Actions intl	10.85	+1.97	+.210	+5.0	+14.0
Cdn Balanced	26.38	+1.58	+.410	+3.1	+10.8
Convergence Can	11.61	+3.66	+.410	ND	ND
Convergence CF	11.58	+3.67	+.410	ND	ND
Dividende	25.44	+1.70	+.426	+3.6	+10.9
Fid rev divid F	12.24	+1.49	+.180	+3.4	+18.6
Grande cap	14.54	+2.04	+.290	+2.8	+10.9
Microcap	25.71	+2.19	+.550	+8.0	+25.1
MM Fiscale	10.78	+.09	+.010	+.2	+1.7
Multin'l RER	4.19	+2.20	+.090	+4.7	+.7
MultinationalCF	4.32	+2.13	+.090	+4.5	+.7
Multinationale	23.30	+2.19	+.500	+4.5	+1.0
OblCanCrtTrm	10.17	+.12	+.011	ND	ND
Obligations	13.79	+.10	+.014	+1.1	+6.4
Obligations CF	6.43	+.16	+.010	+1.0	+6.2
Petite cap	69.05	+2.52	+1.70	+5.5	+28.2
Petite cap CF	8.64	+2.49	+.210	+5.4	+27.7
Revenu	18.74	+1.42	+.263	+2.8	+24.0
FRKTMP-BISSF U$					
Actions amér	23.90	+1.79	+.420	ND	ND
Actions intl	8.69	+1.40	+.120	ND	ND
Multinationale	18.66	+1.58	+.290	ND	ND
MultinatnlCF U$	3.46	+1.47	+.050	ND	ND
FRKTMP-BISSETT-A					
Act Cdn CF	6.21	+2.48	+.150	+3.4	+12.8
Actions amér A	28.51	+2.41	+.670	+3.7	+.5
Actions amérRER	3.43	+2.39	+.080	+3.8	+.3
Actions cdn	66.11	+2.37	+1.53	+3.5	+13.3
Actions intl	10.35	+1.87	+.190	+5.0	+12.8
Cdn Balanced	25.14	+1.53	+.380	+3.0	+9.3
CF MM A	10.57	—	—	+.1	+1.1
Convergence Can	11.57	+3.67	+.410	ND	ND
Convergence CF	11.53	+3.69	+.410	ND	ND
Dividende A	24.24	+1.70	+.405	+3.5	+9.4
Fid rev divid A	12.09	+1.51	+.180	+3.3	+17.4
Grande cap	13.89	+2.06	+.280	+2.8	+9.7
Microcap	24.48	+2.13	+.510	+7.9	+23.5
Multin'l RER	3.99	+2.31	+.090	+4.3	-.3
MultinationalCF	4.14	+1.97	+.080	+4.4	-.3
Multinationale	22.29	+2.15	+.470	+4.4	-.2
OblCanCrtTrm	10.12	+.12	+.011	ND	ND
Obligations	13.43	+.09	+.012	+1.0	+5.8
Obligations CF	6.27	+.16	+.010	+1.0	+5.4
Petite cap	66.20	+2.49	+1.61	+5.4	+26.9
Petite cap CF	8.39	+2.57	+.210	+5.5	+26.5
Revenu	17.92	+1.47	+.260	+2.8	+22.7
FRKTMP CL F U$					
PtCFCroMax U$F	8.25	+1.35	+.110	ND	ND
FRKTMP CL T C$					
Cdn Balanced	13.84	+1.53	+.210	+2.9	+9.5
Cdn Rép Actif	12.60	+1.68	+.210	+2.4	+2.7
Dividende	14.21	+1.71	+.240	+3.5	+9.5
DomBalGrPool T	15.17	+1.39	+.210	ND	ND
Intl Act	11.87	+1.88	+.220	+5.5	+10.7
Multinationale	10.83	+2.15	+.230	+4.4	-.1
FRKTMP-BISSA U$					
Actions amér	22.84	+1.83	+.410	ND	ND
Actions intl	8.29	+1.22	+.100	ND	ND
Multinationale	17.85	+1.54	+.270	ND	ND
MultinatnlCF U$	3.32	+1.53	+.050	ND	ND
FRKTMP-FRNKLN C$					
Croiss Mond CF	3.85	+2.12	+.080	+4.7	+3.8
Croissance	3.19	+2.24	+.070	+4.3	+3.6
FF Cap Gr. TaCF	3.74	+3.89	+.140	+5.2	+4.3
Fis Cr PM SocAm	4.07	+4.36	+.170	+4.5	+3.4
Flex Cap Gr RSP	2.75	+3.77	+.100	+4.7	+3.1
Flex Cap Growth	2.08	+3.48	+.070	+5.1	+3.5
Frk Cr PM Cp am	11.20	+4.28	+.460	+4.3	+3.7
Japon CF	4.31	+.23	+.010	+5.2	+5.0
Mond Télé	2.08	+2.46	+.050	+3.5	+1.5
Mond Télé CF	3.67	+2.51	+.090	+3.7	+1.7
Mond TéléRER	2.56	+2.81	+.070	+3.7	+.4
RER Cr PM amér	2.89	+3.96	+.110	+4.0	+3.7
RER Cro Mond	3.25	+2.20	+.070	+4.3	+3.2
Rev Elevé	9.95	+1.33	+.130	+2.1	+1.2
Rev Strat	9.38	+.89	+.083	+2.4	+.6
Santé/BioRER	3.08	+2.67	+.080	+8.2	+.3
Santé/Biotech	4.22	+2.68	+.110	+8.4	+.5
Santé/BiotechCF	3.32	+2.47	+.080	+7.9	-.3
Soc pet cap can	12.33	+2.75	+.330	+7.8	ND
Tech RER	2.27	+3.65	+.080	+4.1	+1.3
Technologie	2.05	+4.06	+.080	+4.0	+1.5
Technologie CF	3.35	+3.72	+.120	+4.3	+1.8
USCrGrCp RER	2.56	+1.99	+.050	+5.4	-3.0
USCro Gr Cap	2.49	+2.05	+.050	+5.1	-2.8
USCro Gr Cap CF	3.25	+1.88	+.060	+5.2	-3.6
FRKTMP-FRKLN U$					
Cr PM soc am U$	8.97	+3.70	+.320	ND	ND
Cro Gr Cap	1.99	+1.02	+.020	ND	ND
Croiss Mond CF	3.08	+1.32	+.040	ND	ND
Croissance	2.56	+1.99	+.050	ND	ND
FFCapGrFunTax U$	3.00	+3.45	+.100	ND	ND
Fis cr PM SA U$	3.26	+3.82	+.120	ND	ND
Flex Cap Gro U$	1.67	+3.09	+.050	ND	ND
Japon CF U$	3.45	-.29	-.010	ND	ND
Mar Mon CF	10.20	—	—	+.1	+.2
Mond Télé CF	2.94	+2.08	+.060	ND	ND
Mond Télécom	1.67	+1.83	+.030	ND	ND
Rev Elevé	7.97	+.77	+.061	ND	ND
Rev Strat	7.51	+.20	+.014	ND	ND
Santé/Biotech	3.38	+2.11	+.070	ND	ND
Santé/BiotechCF	2.66	+1.92	+.050	ND	ND
Technologie	1.64	+3.14	+.050	ND	ND
Technologie CF	2.68	+3.08	+.080	ND	ND
USCro Gr Cap CF	2.60	+1.17	+.030	ND	ND
FRKTMP-TMPLTNC$					
Act Cdn	11.03	+2.41	+.260	+3.8	+3.0
Act Cdn CF	5.67	+2.35	+.130	+3.8	+2.9
Cdn Rép Actif	7.93	+1.67	+.130	+3.1	+3.4
Chinoise CF	10.36	+2.98	+.300	ND	ND
Croissance	10.40	+2.06	+.210	+4.6	+7.3
Croissance CF	5.11	+2.00	+.100	+4.6	+8.2
Emergents	9.03	+2.96	+.260	+5.7	+14.6
Emergents CF	7.05	+3.07	+.210	+5.8	+14.6
Equil Mondial	7.08	+1.58	+.110	+4.8	+6.7
Equilibré	8.97	+1.70	+.150	+3.0	+3.8
Euro CF	5.43	+2.07	+.110	+3.4	+9.0
Intl Act	15.07	+1.82	+.270	+5.4	+10.2
Intl Act CF	4.60	+1.77	+.080	+5.7	+10.6
Mond Oblig	9.92	+.30	+.030	+2.8	+3.5
Mond Pet Soc	19.04	+2.09	+.390	+5.5	+10.8
Mond Pet Soc CF	7.37	+2.08	+.150	+5.4	+10.4
RER Croissance	4.96	+2.06	+.100	+4.5	+8.0
RER Emergents	5.50	+3.00	+.160	+5.6	+14.1
RER Equ mond	4.95	+1.43	+.070	+4.7	+6.2
RER Intl Act	4.33	+1.64	+.070	+5.5	+10.2
RER Mond Pet Sc	6.52	+2.19	+.140	+5.4	+10.4
FRKTMP-TPLTN U$					
Chinoise CF U$	8.30	+2.34	+.190	+.4	ND
Croiss CF U$	4.09	+1.24	+.050	ND	ND
Croissance	8.33	+1.46	+.120	ND	ND
Emergents	7.23	+2.26	+.160	ND	ND
Emergents CF	5.65	+2.54	+.140	ND	ND
Equil Mondial	5.67	+.89	+.050	ND	ND
Euro CF U$	4.35	+1.40	+.060	ND	ND
Intl Act	12.07	+1.26	+.150	ND	ND
Intl Act CF	3.68	+1.10	+.040	ND	ND
Mond Oblig	7.95	-.17	-.013	ND	ND
Mond Pet Soc CF	5.90	+1.37	+.080	ND	ND
Mond Pt Soc U$	15.25	+1.46	+.220	ND	ND
FRKTMP-MUTUAL C$					
Decouv Cat U$	10.23	+.99	+.100	ND	ND
Decouverte Cat	12.77	+1.59	+.200	+3.5	+10.1
Mut Decouv RER	11.68	+1.57	+.180	+3.4	+10.2
Mut Decouverte	12.62	+1.53	+.190	+3.4	+11.0
Mut DecouvertU$	10.11	+1.00	+.100	ND	ND
MutRER balise	5.30	+1.92	+.100	+2.8	+6.1
Mutual Bal CFU$	4.08	+1.49	+.060	ND	ND
Mutual Balise	6.56	+2.02	+.130	+2.7	+6.1
Mutual Balise	5.25	+1.35	+.070	ND	ND
Mutual BaliseCF	5.09	+2.00	+.100	+2.9	+5.9
FRKTMP INVESTMENTS					
Balanced Gro T	14.63	+1.59	+.230	+2.8	+9.6
Balanced Inc T	14.61	+1.10	+.160	+2.4	+8.7
FRKTMP INVESTMENTS					
Balanced Growth	6.02	+1.52	+.090	+3.0	+9.5
Balanced Income	6.00	+1.01	+.060	+2.3	+8.7
Croiss max U$	4.28	+1.66	+.070	ND	ND
Croissance max	5.34	+2.30	+.120	+3.8	+6.3
Port CF croiss	10.56	+1.73	+.180	ND	ND
Port CF croiss	8.46	+1.20	+.100	ND	ND
Port cr mon	6.33	+1.93	+.120	+4.6	+8.3
Port cr mon U$	5.07	+1.40	+.070	+3.6	+16.8
Port croiss U$	4.56	+1.33	+.060	ND	ND
Port croissance	5.69	+1.79	+.100	+3.4	+7.7
Prt CF crois md	8.43	+1.20	+.100	ND	ND
Prt CF crois md	10.53	+1.84	+.190	ND	ND
Pt CF cr can	10.93	+2.05	+.220	ND	ND
Pt CF équ crois	10.80	+1.50	+.160	ND	ND
Pt CF equil rev	10.71	+1.04	+.110	+2.2	ND
Pt CR crois max	10.23	+1.89	+.190	ND	ND
Pt fis cr can	11.14	+2.39	+.260	ND	ND
Pt fisc rev div	10.81	+.93	+.100	ND	ND
PtCFCroMax U$	8.19	+1.24	+.100	ND	ND
Rev diversifié	5.55	+.95	+.052	+2.5	+8.8
FRONT STREET (n)					
Cdn Hedge	14.65	+3.48	+.493	+4.6	+22.9
Front St Perf	30.48	+3.71	+1.09	+3.5	+18.7
Front StPerf II	10.07	+2.31	+.227	+1.8	ND
FS Mining Opp	10.38	+.91	+.093	ND	ND
FSEGF I	19.51	+1.70	+.326	+5.5	+25.1
FSEGF II	18.91	+1.71	+.317	+5.5	+22.8
FSEGF III	18.76	+1.70	+.313	+5.5	+25.3
Small Cap Cdn A	4.33	+2.91	+.122	ND	ND
Small Cap Cdn B	4.33	+2.91	+.122	+4.8	+24.3
Small Cap Cdn F	4.33	+2.91	+.122	ND	ND
Spec Opp Cdn A	4.18	+7.17	+.279	ND	ND
Spec Opp Cdn B	4.18	+7.17	+.279	+2.7	+19.2
Spec Opp Cdn F	4.18	+7.17	+.279	ND	ND
FRONTIERALT INV (n)					
CTG fAltRefco	10.00	—	—	ND	ND
FULLARTON CAPITAL (n)					
CSTGF	5.48	-.14	-.007	-.7	-35.1
GBC FONDS (n)					
Crois Can	40.78	—	—	+4.9	+12.3
Crois N.A.	13.56	—	—	+2.9	+5.6
Crois N.A. U$	10.97	—	—	ND	ND
Internat'l	14.63	—	—	+5.4	+23.4
Oblig Can	12.00	—	—	+1.3	+6.4
GGOF F UNITS					
Resource-M F	10.35	+1.87	+.190	ND	ND
GGOF SPECIALISE-CL					
Entreprise	28.19	+2.21	+.610	+5.7	+7.8
Fds équ cdn Cl	20.54	+1.48	+.300	+2.9	+9.2
Mon pte cap	12.66	+3.52	+.430	+5.5	+14.3
Mond Tech	8.54	+3.64	+.300	+4.2	+13.9
RER équ int	5.50	+1.29	+.070	+3.9	+5.9
GGOF INC-CLS					
Dividends mensu	10.83	+.88	+.095	+1.4	+12.6
Oblig can	10.60	+.28	+.030	+1.2	+6.1
RER Oblig Mond	10.01	+.40	+.040	+1.5	+3.4
Rev Men éle	13.54	+2.41	+.320	+3.4	+24.3
GGOF REVENU-MUT					
AM Rev ms Diver	10.52	+1.37	+.142	ND	ND
Croiss Div	14.04	+1.15	+.160	+3.8	+15.6
Div Mensuels	10.13	+.84	+.085	+1.5	+12.0
Divers Mthly In	11.92	+1.06	+.125	ND	ND
Oblig Can	10.70	+.19	+.020	+1.1	+5.5
Oblig Cn Rd Él	11.06	+.18	+.020	+2.5	+8.2
RER Obl Mond	9.97	+.40	+.040	+1.3	+2.7
Rev men éle	12.77	+2.39	+.300	+3.8	+24.0
Rev men éle II	14.11	+2.53	+.350	+3.6	+24.7
GGOF VALEUR-CLS					
RER val am	8.99	+3.10	+.270	+4.9	+9.8
Valeur Amér	13.13	+3.22	+.410	+5.0	+9.5
GGOF VALEUR-MUTU					
RER val am	8.74	+3.07	+.260	+4.8	+9.0
Valeur Amér	12.32	+3.18	+.380	+4.9	+8.8
Valeur Amér U$	9.86	+2.60	+.250	ND	ND
Valeur cdn gran	15.45	+2.79	+.420	+3.1	+12.4
Valeur japon	9.29	+1.09	+.100	+5.6	+8.6
Valeur Mondial	7.68	+2.67	+.200	+5.2	+4.3
GGOF SPECIALISE- M					
Asia croiss rev	12.06	+1.69	+.200	+2.3	+12.0
Entreprise	26.54	+2.19	+.570	+5.6	+7.1
Equ cdn	20.72	+1.52	+.310	+2.8	+8.5
mar émerg	11.67	+3.64	+.410	+7.0	+15.2
mon pte cap	12.01	+3.45	+.400	+5.4	+13.6
Mon sci sante	5.00	+2.88	+.140	+7.5	+3.6
Mond Techno	8.20	+3.67	+.290	+4.0	+13.0
RER Eq Int	5.51	+1.29	+.070	+3.9	+5.0
Ressources-M	10.34	+1.87	+.190	ND	ND
Tech Mond RER	3.95	+3.40	+.130	+4.1	+13.3
GGOF CROISSANCE- M					
Amer Cro U$	10.74	+1.90	+.200	ND	ND
Amer Cro	13.43	+2.60	+.340	+4.4	-3.1
Cro Cdn	20.60	+2.18	+.440	+3.0	+13.8
Croiss euro	10.26	+2.40	+.240	+9.3	+17.2
Croiss mond	5.94	+2.41	+.140	+6.0	+5.1
RER croi mond	4.64	+2.20	+.100	+6.1	+5.3
GOODWOOD FUNDS (n)					
Goodwood Fund A	26.92	+4.40	+1.13	+9.0	+15.2
Goodwood Fund B	12.18	+4.33	+.505	+8.1	+12.7
GROWTHWORKS FUNDS (n)					
Cdn GW Cro I	9.46	+.85	+.080	ND	ND
Cdn GW Cro II	9.46	+.85	+.080	ND	ND
Cdn GW Div I	9.50	+.53	+.050	ND	ND
Cdn GW Div II	9.50	+.64	+.060	ND	ND
Cdn GW Equ I	9.38	+.32	+.030	ND	ND
Cdn GW Equ II	9.38	+.43	+.040	ND	ND
Cdn GW Fin I	9.46	+.42	+.040	ND	ND
Cdn GW Fin II	9.45	+.43	+.040	ND	ND
Cdn GW Res I	9.52	+.85	+.080	ND	ND
Cdn GW Res II	9.51	+.74	+.070	ND	ND
Cdn GW Rev I	9.87	+.61	+.060	ND	ND
Cdn GW Rev II	9.86	+.61	+.060	ND	ND
Fonds Cdn GW	9.46	+.21	+.020	-.1	+5.9
HALCYON FUNDS (n)					
CdnOpHirHalcyon	19.13	+2.85	+.531	+3.6	+10.1
HalcyonCdn De-mo	10.91	-.90	-.099	+4.6	+11.9
tact op Hir Hal	21.28	+2.74	+.566	+3.3	+9.1
FONDS HARTFORD					
Actions Can B	11.08	+2.63	+.284	+3.5	+12.9
Actions Cdn A	11.29	—	—	ND	ND
Actions Cdn D	11.45	+2.65	+.295	+3.6	+13.8
Actions E.U. D	6.26	+2.71	+.165	+4.2	-5.1
Actions EU A	6.18	—	—	ND	ND
Actions EU B	6.07	+2.69	+.159	+4.1	-5.8
Chefs Glob A	7.64	—	—	ND	ND
Chefs Glob B	7.48	+2.46	+.179	+2.9	+8.9
Chefs Glob D	7.75	+2.48	+.187	+3.0	+9.7
Conseillers A	11.18	—	—	ND	ND
Conseillers B	11.14	+1.61	+.176	+2.4	+9.1
Conseillers D	11.24	+1.63	+.179	+2.5	+10.0
Obligations A	5.43	—	—	ND	ND
Obligations B	5.37	+.15	+.008	+1.1	+5.9
Obligations D	5.47	+.16	+.008	+1.1	+6.5
Plus Val EU B	10.67	+4.18	+.428	+4.8	+8.1
Plus-Val E.U D	10.89	+4.19	+.438	+4.9	+9.1
Plus-Val E.U. A	10.77	—	—	ND	ND
Rev croiss A	11.99	—	—	ND	ND
Rev croiss B	11.98	+2.70	+.314	+4.3	ND
Rev croiss D	12.00	+2.71	+.317	+4.3	ND
Rev TitresCanA	11.13	—	—	ND	ND
RevTitresCan B	11.12	+1.41	+.154	+4.2	ND
RevTitresCanD	11.15	+1.43	+.156	+4.2	ND
Valeur Can A	10.84	—	—	ND	ND
Valeur can B	10.83	+1.34	+.143	+3.0	ND
Valeur can D	10.85	+1.36	+.145	+3.1	ND
HATHAWAY FONDS					
Américain	5.80	+1.40	+.080	+2.5	+3.9
Canadiien	6.55	+1.55	+.100	+2.9	+7.9
Equil canadien	6.24	+1.46	+.090	+2.4	+6.0
Gestion richess	6.87	+1.48	+.100	+6.2	+12.0
Mondial	6.01	+1.52	+.090	+2.8	+3.7
HIGHSTREET (n)					
Years U.S.	20.56	—	—	+2.4	+6.8
HILLSDALE HEDGED (n)					
Agg Cdn Arbit I	171.74	+2.30	+3.86	+1.9	+25.7
Agg Cdn Arbitré	23.25	+2.19	+.497	+1.7	+23.5
Cdn Mkt Neut Eq	12.72	+1.05	+.132	+.3	+5.2
Cdn Mkt Nt Eq I	106.92	+.95	+1.00	+.3	ND
Cdn Perf Equ I	104.73	+3.08	+3.13	ND	ND
EU Councv Dyn	9.67	+.18	+.016	+4.5	+10.7
Hil perf can	60.34	+2.52	+1.48	+3.5	+26.9
HSBC ADV SER C$					
ActAmér RER A	7.69	+2.80	+.209	ND	ND
ActAmérAdv A	7.51	+2.88	+.210	ND	ND
Actions A	10.99	+2.40	+.257	ND	ND
Asie Pac A	11.15	+1.67	+.183	ND	ND
Chinoises adv	10.55	+1.35	+.140	ND	ND
Equilibré A	10.68	+1.46	+.153	ND	ND
Euro Adv	11.24	+1.87	+.205	ND	ND
Hypothécaire A	10.10	+.04	+.004	ND	ND
Intl tit tec A	6.75	+2.10	+.138	ND	ND
Oblig Can A	10.51	+.18	+.018	ND	ND
ObligMondRER A	10.20	+.07	+.006	ND	ND
Revenu Div A	12.17	+1.37	+.165	ND	ND
HSBC ADV SER U$					
Act Am RER U$ A	6.16	+2.16	+.130	ND	ND
Act Amér Adv	6.01	+2.24	+.131	ND	ND
Actions A	8.80	+1.76	+.152	ND	ND
Asie Paci A	8.93	+1.04	+.091	ND	ND
ChinoisesAdv U$	8.44	+.71	+.059	ND	ND
Equilibré A	8.55	+.83	+.070	ND	ND
Euro Adv	9.00	+1.23	+.109	ND	ND
Hypothécaire A	8.09	-.55	-.044	ND	ND
IntlTitTech A	5.41	+1.46	+.077	ND	ND
Oblig Can A	8.42	-.41	-.034	ND	ND
ObligMondRER A	8.17	-.60	-.049	ND	ND
Revenu Div A	9.74	+.74	+.071	ND	ND
HSBC INST SER C$					
Mth Inc Instit	10.05	—	—	ND	ND
HSBC INV SER C$					
Act Amér Inv	17.23	+2.88	+.482	+4.6	-1.7
Act AmérRER I	5.71	+2.80	+.155	+4.6	-2.5
Act chinoise	10.46	+1.32	+.136	+1.7	ND
Act Glb RER Inv	6.02	+2.14	+.125	+4.9	-.1
Actions Glob I	9.57	+2.19	+.205	+4.9	+.6
Actions I	27.38	+2.40	+.642	+1.4	+8.5
AsiePacifique I	8.76	+1.67	+.144	+4.9	+8.1
Crois Pet Cap I	22.73	+2.19	+.487	+6.4	+19.8
Equilibré Inv	19.73	+1.46	+.284	+2.0	+5.8
Euro Inv Sr	22.50	+1.87	+.412	+5.4	+9.0
Hypothécaire I	11.51	+.04	+.004	+.5	+3.6
Intl tit tec I	3.23	+2.10	+.066	+4.5	-7.2
Marchés Emerg I	6.97	+2.51	+.170	+6.4	+7.8
Oblig Can Inv	12.76	+.18	+.022	+1.0	+5.4
ObligMond RER I	11.64	+.05	+.006	+2.6	+2.1
Rev Mens De La	10.11	+.50	+.050	ND	ND
Revenu Div Inv	24.60	+1.38	+.334	+2.7	+12.8
HSBC INV SER U$					
Act Amér Inv U$	13.80	+2.24	+.301	ND	ND
ActAméRER I U$	4.57	+2.16	+.096	ND	ND
ActGlb RER I U$	4.82	+1.50	+.071	ND	ND
Actions Glob I	7.66	+1.55	+.116	ND	ND
Actions Inv	21.93	+1.76	+.379	ND	ND
AsiePac Inv U$	7.01	+1.04	+.072	ND	ND
Crois Pet Cap I	18.20	+1.55	+.278	ND	ND
Equilibré Inv	15.80	+.83	+.129	ND	ND
Euro Inv	18.02	+1.23	+.218	ND	ND
Hypothécaire I	9.21	-.59	-.055	ND	ND
Intl tit tec I	2.59	+1.46	+.037	ND	ND
Marchés Emerg I	5.58	+1.87	+.102	ND	ND
Monthly Inc U$	8.10	-.18	-.014	ND	ND
ObligCan Inv	10.21	-.49	-.050	ND	ND
ObligMond RER I	9.32	-.58	-.054	ND	ND
Revenu Div I	19.70	+.74	+.145	ND	ND
HSBC GESTION COM					
Act Améicaines	14.38	+2.88	+.402	ND	ND
Commune hypoth	10.00	+.06	+.006	ND	ND
Gc actions can	26.35	+2.40	+.617	ND	ND
Gc actions int	10.78	+1.51	+.160	ND	ND
Gc cr pet cap	21.46	+2.10	+.441	ND	ND
Gc croi lg trme	9.18	+.35	+.031	ND	ND
Gc oblig can	11.52	+.20	+.022	ND	ND
Gc oblig int	10.99	+.16	+.017	ND	ND
Gc rev div can	17.87	+1.44	+.254	ND	ND
IA FONDS MUTUELS					
IA Crstl Monde	10.39	+1.32	+.135	+2.3	+.3
IA Crystal Amér	7.72	+.81	+.061	+2.8	+5.0
IA FONDS MUTUELS					
IA Can équil	10.96	+.75	+.081	+1.6	+6.1
IA Cdn Modéré	19.99	+1.27	+.251	+2.2	+10.8
IA Cdn pred	11.00	+1.25	+.135	+2.2	+11.4
IA Oblig cdn	10.78	+.20	+.021	+1.1	+5.4
IA FONDS MUTUELS					
IA CS act monde	6.81	+3.14	+.207	+4.2	+.4
ING FONDS					
Act Ausas	12.23	+1.60	+.192	+4.3	+4.8
Act É-U	6.73	+2.95	+.193	+4.5	+.5
Act Japon	6.98	+.32	+.022	+6.1	+2.5
Act march émer	12.35	+2.42	+.291	+5.6	+9.6
Act Mondiales	8.03	+2.67	+.209	+4.6	+1.4
Act pet soc can	15.46	+2.19	+.331	+4.9	+15.7
Actions can	9.36	+2.55	+.233	+3.5	+14.6
Actions Europe	7.85	+2.48	+.189	+5.4	+7.8
Commun mondiale	1.98	+2.10	+.040	+1.6	-7.0
Div Rev Can	13.57	+1.19	+.160	+5.2	+22.9
Equilibré can	11.62	+1.61	+.184	+2.5	+10.6
Oblig can	10.78	+.20	+.021	+1.1	+5.5
Renommées mond	8.19	+2.91	+.231	+4.2	-1.2
RER Act E-U	6.59	+2.93	+.187	+4.5	+.0
RER Act Mond	7.89	+2.66	+.204	+4.6	+1.0
Ressources can	14.91	+3.41	+.491	-.2	+20.7
Serv financiers	12.12	+1.47	+.175	+5.7	+18.2
Tech Mondiales	3.19	+2.02	+.063	+4.8	-11.4
INTEGRA FUNDS (n)					
Acadian Intl	4.82	+2.53	+.118	ND	ND
Analytic CoreUS	4.81	+3.95	+.182	ND	ND
Conserv Alloc	14.51	+1.09	+.156	ND	ND
Diversifié	31.29	+1.79	+.550	ND	ND
NWQ EU GC	6.53	+3.58	+.225	ND	ND
Répart croiss	13.85	+1.87	+.254	ND	ND
Répart strat	14.08	+1.58	+.219	ND	ND
INTEGRA FUNDS (n)					
Actions	15.81	+2.70	+.416	+3.5	+17.2
Act Cdn Val Cr	13.61	+1.91	+.255	+2.9	+16.2
Act Intl	12.24	+2.20	+.263	+5.1	+14.8
Equilibré	14.47	+1.68	+.238	+2.6	+11.0
NeutreMarchéCan	102.16	+.45	+.457	ND	ND
Obligations	16.78	+.15	+.024	+.8	+6.0
US Act PCap	7.97	+3.27	+.252	+4.4	+7.0
US Val Croiss	8.04	+3.92	+.303	+3.9	+9.2
INVESTORS					
Act Cdn	15.23	+1.72	+.258	+3.0	+13.1
Act nord-amér	19.04	+1.99	+.371	+4.2	+4.7
Asiatique	10.69	+1.26	+.133	+3.2	+4.2
BiensImmobil	4.75	—	—	+.4	+5.0
Can Res Nat	14.46	+4.46	+.618	-1.2	+11.9
Cdn Large Cp VI	17.10	+1.32	+.222	+2.9	+13.5
Cdn rev élevé	9.90	+.42	+.041	+2.1	+10.8
Cdn Sml Cap Gro	11.99	+2.06	+.236	+2.4	+6.3
Crois gr cap EU	11.51	+2.68	+.300	+5.8	-5.3
Crois Mond	5.81	+1.84	+.105	+4.8	+6.8
Crois Plus	9.73	+1.50	+.144	+3.1	+7.3
Crois Retr	9.56	+1.66	+.156	+3.3	+12.3
Croissance	12.10	+2.40	+.283	+4.7	+6.7
Decouvertes E-U	18.15	+3.84	+.671	+3.7	+5.5
Dividendes	19.88	+.26	+.052	+3.0	+9.6
Ent Québecoises	16.20	+1.17	+.188	+4.5	+10.1
Equilibré Cdn	12.68	+.95	+.119	+2.3	+8.9
Euro MC Equity	17.47	+2.58	+.439	+5.9	+16.6
European Equity	11.84	+2.43	+.281	+5.0	+11.0
Fusions & Acq	15.18	+2.17	+.322	+6.2	+15.9
Gbl Sci & Tech	8.55	+3.55	+.293	+4.2	-3.0
Glo Serv Fin	10.10	+2.19	+.216	+6.8	+4.9
Global	11.45	+2.44	+.273	+5.0	+8.6
Global Oblig	5.89	+.89	+.052	+2.8	+4.5
Hypothécaire	4.99	+.08	+.004	+.5	+2.8
Japonais	9.09	+.29	+.026	+4.6	+7.9
Mutuel	15.50	+1.49	+.227	+2.5	+6.5
Oblig Entrepr	10.85	+.17	+.018	+.9	+5.3
Oblig Gouv	5.20	+.08	+.004	+1.0	+5.5
Pacifique	7.43	+1.68	+.123	+4.3	+11.6
Petite Cap Cdn	20.77	+2.32	+.472	+2.8	+11.6
Ret Cr Elevée	10.12	+1.98	+.196	+3.0	+9.3
RetraitePlus	7.55	+1.00	+.075	+2.2	+8.4
Revenu	5.80	+.10	+.006	+.8	+4.4
Revenu Plus	7.28	+.37	+.027	+1.6	+6.3
Summa	11.86	+2.68	+.310	+3.1	+9.3
Tactical AstAll	6.13	+1.49	+.090	+2.8	+8.1
Val gr cap E.-U	57.87	+3.06	+1.72	+5.4	+4.0
INVESTORS SERIES A					
Act nord-amér a	19.22	+1.98	+.374	+4.2	+4.8
BiensImmobil	4.77	—	—	+.4	+5.2
Cat rend Cap A	10.10	+.06	+.006	ND	ND
Cdn Lrg Cap Val	17.17	+1.30	+.221	+2.9	+13.6
Cdn Sml Cp Gro	12.04	+2.06	+.243	+2.3	+6.4
Cro grd cap EU	11.56	+2.67	+.301	+5.8	-5.2
cro panasiatiqu	10.74	+1.26	+.134	+3.1	+4.4
Cro Retraite	9.60	+1.66	+.157	+3.3	+12.4
Crois Mond	5.84	+1.81	+.104	+4.7	+6.9
Decouvertes E-U	18.24	+3.83	+.672	+3.7	+5.6
Ent Québecoises	16.27	+1.17	+.188	+4.5	+10.2
EuroMid-Cap Equ	17.68	+2.58	+.444	+5.9	+16.6
European Equity	11.95	+2.43	+.283	+4.9	+11.0
Fiducies rev A	11.14	+1.91	+.209	ND	ND
Fusions et Acq	15.47	+2.16	+.327	+6.2	+15.9
Global Sci&Tech	8.59	+3.53	+.293	+4.2	-2.9
IG Fds d'act Ca	15.30	+1.72	+.258	+3.0	+13.2
IG Fds de Div	20.21	+.26	+.052	+3.0	+9.7
IG Fds Equ Cdn	12.76	+.94	+.119	+2.3	+9.0
IG Fds Global A	11.50	+2.43	+.273	+5.0	+8.7
IG Fds gloserfi	10.14	+2.18	+.216	+6.7	+5.0
IG FdsàPetCpCdn	20.87	+2.31	+.472	+2.7	+11.7
IG FdsCdnde-ResN	14.76	+4.46	+.630	-1.3	+12.0
Intl Pacifique	7.47	+1.67	+.123	+4.3	+11.7
Japonais	9.13	+.27	+.025	+4.6	+8.0
Mutuel du Can	15.57	+1.48	+.227	+2.5	+6.6
Oblig RR A	9.99	+.01	+.001	ND	ND
Port Croissance	12.15	+2.38	+.283	+4.6	+6.8
Port Rev Plus	7.30	+.36	+.026	+1.6	+6.2
Pt Cro Plus	9.78	+1.50	+.145	+3.1	+7.3
Rend cap CT A	10.03	+.04	+.004	ND	ND
Retraite Cr Ele	10.17	+1.96	+.195	+2.8	+9.4
Retraite Plus	7.58	+.99	+.074	+2.2	+8.5
Summa	11.91	+2.67	+.310	+3.0	+9.4
Tactical AstAll	6.16	+1.48	+.090	+2.7	+8.2
Val Grd Cap EU	58.13	+3.05	+1.72	+5.3	+4.1
IG/BISSETT SER A					
CatActCanIGBisA	10.89	+2.45	+.260	ND	ND
FdActCanIGBisA	11.00	+2.33	+.251	ND	ND
IG CORP CLASS					
Act Nord-Am	11.10	+1.95	+.212	+4.6	+5.0
Actions Can	13.47	+1.66	+.220	+3.0	+12.6
AGF Act Intl	11.51	+3.41	+.379	+4.3	+3.6
AGF Cro Asia	10.50	+.18	+.019	+1.6	-2.4
AGF Cro Can Div	13.33	+2.46	+.320	+2.1	+5.7
AGF Cro E-U	9.72	+2.21	+.210	+3.7	-4.0
AGF Croiss Can	13.29	+2.33	+.303	+2.2	+9.5
BG Act Can	13.26	+1.12	+.147	+3.1	+8.7
Can Cro Pet Cap	12.50	+2.02	+.248	+2.6	+4.2
Can Pet Cap	14.12	+2.32	+.320	+2.7	+10.4
Can Val Gr Cap	13.21	+1.29	+.168	+2.8	+13.0
Cro Gr Cap E-U	9.47	+2.59	+.239	+5.4	-5.6
Cro Panasiatiq	11.92	+1.25	+.147	+3.5	+3.6
Décou E-U	10.89	+3.71	+.390	+3.2	+5.3
Entre Québec	13.40	+1.14	+.151	+4.6	+9.8
Euro Mid-Cap Eq	15.73	+2.51	+.386	+5.8	+15.7
European Equity	12.79	+2.37	+.296	+4.8	+10.3
Fid Act Amér	10.57	+3.71	+.378	+4.5	-.2
Fid Act Can	14.37	+2.55	+.357	+2.7	+9.7
Fid Act Intl	11.33	+2.76	+.304	+4.8	+3.3
Fus & Acquisit	15.34	+2.42	+.363	+7.4	+16.3
Gestion Rende	10.28	+.03	+.003	+.1	+.9
Glo Sci & Tech	10.86	+3.41	+.358	+4.4	-3.3
Glo Serv Fin	12.76	+2.10	+.263	+6.6	+3.6
Glo Soins Santé	10.02	+2.60	+.254	+7.0	-.9
Globale	12.14	+2.54	+.301	+5.0	+7.3
GS Act Amér	12.57	+3.13	+.381	+3.4	+2.0
Intl Pacifique	12.22	+1.79	+.215	+3.8	+11.9
Japonaise	11.57	+.24	+.028	+3.8	+7.3
Mac Gest SelCda	12.07	+1.69	+.201	+3.6	+11.1
Mac Ivy Act Etr	10.23	+2.51	+.250	+2.6	+3.2
Mac Ivy Euro	11.14	+1.36	+.150	+3.5	+8.0
Mac Unv Mar Eme	14.96	+3.18	+.461	+6.2	+4.5
Mac Unv US GrLd	9.61	+2.65	+.248	+3.0	-7.3
Mond Infrastr	11.89	+2.31	+.268	+4.6	+11.4
Mond Prod Cons	11.48	+1.75	+.197	+4.9	+5.4
Mond Ress Nat	15.77	+3.91	+.593	+1.0	+17.8
Pet Cap E-U	14.09	+4.46	+.601	+4.6	+7.4
Pet Cap Intl	15.99	+2.24	+.351	+4.4	+12.4
Summa	13.22	+2.63	+.339	+3.0	+9.4
Tem Act Intl	13.02	+2.33	+.296	+5.2	+11.3
Val Gr E-U	10.36	+2.95	+.297	+5.0	+3.7
INVESTORS SERIES B					
Cat Rend cap B	10.09	+.05	+.005	ND	ND
CatActCanIGBisB	10.88	+2.43	+.258	ND	ND
CatMonAvIGM-cUnB	10.18	+1.72	+.172	ND	ND
FdActCanIGBisB	10.99	+2.32	+.249	ND	ND
Fid revenu B	11.14	+1.92	+.210	ND	ND
Rend cap CT B	10.03	+.03	+.003	ND	ND
IG/ALLEGRO					
Dynamique	8.17	+2.30	+.184	+3.9	+7.3
Enr Dynamique	9.13	+2.02	+.181	+3.6	+10.3
Enr Mod Dyn	10.12	+1.78	+.177	+3.5	+8.7
Mod Dynamique	9.64	+1.79	+.169	+3.3	+7.8
Modéré	9.55	+1.33	+.125	+2.4	+7.8
Prudent	10.25	+.57	+.058	+1.7	+5.3
Prudent Modéré	9.84	+1.09	+.106	+2.2	+5.9
GI/AGF					
Cdn Equil	17.36	+1.06	+.182	+1.4	+7.7
Crois Asiatique	7.73	+1.17	+.089	+2.4	+.4
Croiss Can Div	13.50	+2.61	+.344	+2.4	+7.5
Croissance Amér	5.32	+2.49	+.129	+3.8	-3.8
Croissance Can	14.69	+2.38	+.341	+2.2	+10.8
Intl Equity	9.74	+3.75	+.352	+4.9	+6.4
Oblig Intl	10.99	+.72	+.079	+3.0	+1.8
RER Croiss Am	5.31	+2.45	+.127	+3.8	-4.1
IG/AGF SERIES A					
AGF Cro Amér	5.34	+2.46	+.128	+3.8	-3.7
AGF Cro Can	14.76	+2.37	+.341	+2.2	+10.9
AGF Cro Can Div	13.56	+2.61	+.345	+2.4	+7.7
Can équilibre	17.45	+1.05	+.181	+1.4	+7.8
Crois Asiatique	7.76	+1.16	+.089	+2.4	+.5
Intl Equity	9.78	+3.74	+.353	+4.9	+6.5
RER Croiss Am	5.34	+2.46	+.128	+3.7	-4.0
IG/ALLEGRO SER A					
Ener Dyn	9.17	+2.01	+.181	+3.6	+10.4
Ener Mod Dyn	10.40	+1.77	+.181	+3.5	+8.6
Modéré	9.70	+1.31	+.125	+2.4	+7.8
Modéré Dyn	9.71	+1.79	+.171	+3.2	+7.9
Port dynamique	8.21	+2.30	+.185	+3.9	+7.4
Prudent	10.34	+.57	+.059	+1.6	+5.3
Prudent modéré	9.92	+1.09	+.107	+2.2	+5.9
IG/ALTO SER A					
Ener Dyn	11.88	+1.98	+.231	+3.7	+9.5
Ener Mod Dyn	11.56	+1.72	+.195	+3.0	+8.5
Modéré	11.06	+1.24	+.135	+2.5	+6.9
Modéré Dyn	11.54	+1.75	+.199	+3.3	+7.9
Port dynamique	11.67	+2.46	+.280	+4.2	+7.2
Port rev men A	10.18	+.45	+.046	ND	ND
Prudent	10.61	+.53	+.056	+1.5	+5.4
Prudent Modéré	10.80	+.92	+.099	+2.3	+5.9
Rev M&C bon A	10.33	+.88	+.090	ND	ND
Rev men et cr A	10.25	+.55	+.056	ND	ND
IG/ALTO SER B					
Port rev men B	10.18	+.46	+.047	ND	ND
Pt rev men cr B	10.25	+.56	+.057	ND	ND
Rev men&cr bonB	10.33	+.88	+.090	ND	ND
GI/BEUTEL					
Actions Can	15.66	+1.19	+.184	+3.1	+9.4
Can Pet Cap	21.69	+2.05	+.436	+2.6	+11.9
Equilibré Can	13.88	+1.06	+.146	+2.3	+6.8
IG/BEUTEL SERIES A					
Actions Can	15.72	+1.18	+.183	+3.1	+9.5
Equilibré Can	13.97	+1.06	+.147	+2.3	+6.9
GI/FIDELITY					
Fid Act amér	7.09	+3.78	+.258	+4.4	+.1
Fid Act Cdn	11.45	+2.58	+.288	+2.8	+10.0
Fid Act intl	7.88	+2.78	+.213	+4.9	+3.8
Fid répart can	11.73	+1.68	+.194	+2.5	+9.6
IG/FIDELITY SER A					
Fid Act Can	11.50	+2.58	+.289	+2.7	+10.1
Fid répart can	11.79	+1.67	+.194	+2.5	+9.7
IG FdFidd'actin	7.92	+2.76	+.213	+4.9	+3.9
IG FdsFidd'acta	7.13	+3.77	+.259	+4.4	+.2
GI/GOLDMANSACHS					
US Equity	12.37	+3.07	+.368	+3.9	+5.8
IG/GOLDMANSACHS A					
US Equity	12.43	+3.07	+.370	+3.9	+5.9
GI/MACKENZIE					
Dividendes	15.82	+1.25	+.196	+3.9	+13.6
Ivy Crois Euro	8.68	+1.44	+.123	+3.7	+8.9
Mac Unv US GrLd	3.92	+2.86	+.109	+3.5	-7.6
Revenu	10.61	+.09	+.010	+.7	+4.1
Select Mgrs Cda	10.32	+1.73	+.175	+3.7	+12.0
Unv Glo Future	5.12	+2.46	+.123	+4.7	+1.1
IG/MACKENZIE SER A					
CatMonAvIGM-CUNA	10.19	+1.71	+.171	ND	ND
Cro Européenne	8.72	+1.44	+.124	+3.6	+9.0
Dividendes	15.90	+1.25	+.196	+3.8	+13.5
Mac Unv US GrLd	3.94	+2.87	+.110	+3.5	-7.3
Select Managers	10.37	+1.72	+.175	+3.6	+12.1
Unv Glo Future	5.14	+2.47	+.124	+4.7	+1.3
GI/100% RER					
Euro Equity RSP	10.54	+2.44	+.251	+4.9	+10.6
RER Act Japon	4.97	+.28	+.014	+4.6	+7.5
RER Gl Sc & Tec	3.51	+3.54	+.120	+4.2	-3.3
RER Global	9.15	+2.44	+.218	+5.0	+8.3
RER Val GC É-U	9.09	+3.06	+.270	+5.3	+3.8
IG/100% RSP SER A					
IG Eur Equ RSP	10.59	+2.43	+.251	+4.9	+10.7
RER act Jap A	4.99	+.28	+.014	+4.5	+7.6
RER Gl ScTec	3.52	+3.53	+.120	+4.2	-3.2
RER Global	9.19	+2.44	+.219	+5.0	+8.4
RERVI GC ÉU A	9.13	+3.05	+.270	+5.3	+3.9
IG/TEMPLETON					
Act Intl	10.38	+2.50	+.253	+4.9	+12.5
Oblig Mondiales	9.84	+.12	+.012	+3.0	+2.2
Répart Mondiale	11.30	+2.11	+.234	+5.2	+6.2
IG/TEMPLETON SER A					
Actions Intl	10.43	+2.49	+.253	+4.8	+12.6
Répart Mond	11.40	+2.11	+.236	+5.2	+6.3
KEYSTONE CLASS T					
équ et cro KS T	15.54	+1.57	+.240	ND	ND
équilibré KS T	15.68	+1.41	+.218	ND	ND
Port prudent T	15.35	+1.20	+.182	ND	ND
FONDS KEYSTONE					
KS Pr CC eu él	7.16	+2.25	+.157	+5.1	+7.0
KS Pr CC eu él	5.66	+2.41	+.133	+4.6	-1.6
Saxon Pet Soc	9.58	+1.27	+.120	+3.3	+17.5
KEYSTONE					
Enr Cr&Rev Équi	59.79	+1.35	+.795	+2.7	+5.5
EnrCr Long Term	70.38	+1.36	+.943	+2.6	+7.9
EnrCr Max Act	68.10	+2.31	+1.54	+3.7	+6.5
EnrCr Max Lg T	60.67	+1.95	+1.15	+3.5	+7.3
équ et crois KS	10.86	+1.57	+.167	+3.1	+6.1
équilibré KS	10.90	+1.41	+.151	+2.9	+6.3
KS en rev cr pr	60.23	+1.15	+.687	+2.4	+4.7
KS NE cr mx LT	71.47	+1.73	+1.21	+3.2	+6.8
KS NE crois LT	68.46	+1.31	+.888	+2.9	+4.8
KS NE rv cr pr	64.68	+1.17	+.745	+2.7	+5.0
KS Pt prudent	10.78	+1.20	+.128	+2.6	+5.5
NE cr M.act	66.15	+2.47	+1.59	+3.8	+4.4
NE éq cr rv	63.15	+1.38	+.857	+2.8	+5.1
Porte crois KS	10.82	+1.85	+.196	+3.3	+5.1
Pt Crois Max	10.38	+2.13	+.216	ND	ND
LAKETON INVEST (n)					
Act mond	123.73	+2.28	+2.75	+4.6	-.2
Bond	176.70	+.23	+.404	ND	ND
Cdn Equity	94.55	+2.46	+2.26	+2.7	+13.9
Prest Cr Act Am	94.60	+2.70	+2.48	ND	ND
Prest Cr ActCan	7.70	+2.43	+.183	+2.7	+14.4
LASALLE (n)					
Actions	5.70	—	—	+2.3	+4.6
Equilibré	5.92	—	—	+2.2	+3.0
LAWRENCE ASSET (n)					
Hi IncPfdSh 1	25.00	—	—	ND	ND
Hi IncPfdSh II	14.70	—	—	ND	ND
Hi Pays-Equ	16.21	+4.72	+.730	ND	ND
Hi Pays-Pfd	25.00	—	—	ND	ND
TOROS Inc Sec	12.42	+2.81	+.340	ND	ND
TOROS Trust ROC	12.42	+2.81	+.340	ND	ND
LEEWARD HEDGE FUND (n)					
Bull & Bear LP	1725.3	—	—	+6.1	-13.1
LEGG MASON P.I.					
Act Can Cro	12.07	+5.62	+.642	+9.5	+24.1
Act Nord-amér	9.08	+2.65	+.234	+2.8	+10.7
ActCanBase	10.58	+2.28	+.235	+2.3	+14.2
ActDesSecCan	10.25	+2.29	+.229	+2.3	+13.3
Actions intl	7.56	+2.59	+.191	+5.3	+8.8
ActOblCan	9.61	+.19	+.018	+.9	+5.8
Batterymarch US	7.44	+3.69	+.264	+3.5	+1.9
Brandywine U.S.	11.12	+3.56	+.382	+3.8	+3.6
Diversifié	9.18	+1.86	+.167	+2.4	+8.5
EquilPlus	9.81	+.93	+.090	+1.5	+7.1
LM valeurs US	8.56	+2.39	+.199	+6.9	+3.5
OblCanIndPlus	9.61	+.20	+.019	+1.1	+6.0
Symétrie	9.50	+1.84	+.171	+2.5	+8.4
MACK MULTI STRAT					
Multistratég U$	8.19	+.35	+.028	.0	+3.2
Multistratégiq	10.16	+.22	+.022	+1.1	+3.9
MACK CUND C$					
C Cdl Valeur	9.34	+.76	+.070	+3.1	+11.9
Can Cdl équil C	7.42	+.86	+.063	+1.7	+7.6
Can séc cc	11.17	+.90	+.100	+1.7	+8.3
Cdl Can équil	13.81	+.86	+.117	+1.7	+7.6
Cdl Can Séc A	30.48	+1.04	+.314	+2.4	+12.9
Cdl Can Séc B	36.37	+1.04	+.372	+2.4	+12.5
Cdl Can Séc C	8.99	+1.04	+.092	+2.4	+12.5
Cdl CC valeur	14.31	+.69	+.098	+2.8	+11.6
Cdl md équil	14.15	+1.27	+.177	+2.1	+9.0
Cdl Md équil C	6.81	+1.27	+.085	+2.1	+9.0
Cdl Renaiss C	11.23	+.96	+.107	+2.4	+11.3
Cdl Val RER A	6.28	+.75	+.046	+3.1	+11.7
Cdl Valeur A	23.09	+.77	+.175	+3.1	+12.4
Cdl Valeur B	25.34	+.76	+.190	+3.1	+11.9
Cundill Amér	10.77	+1.24	+.131	+1.2	+4.0
MACK CUND U$					
Cdl md équil	5.45	+.65	+.035	ND	ND
Cdl Renais C U$	8.99	+.34	+.030	ND	ND
Valeur sér C U$	7.47	+.14	+.010	ND	ND
MACKENZIE FUNDS					
Croissance	18.66	+2.76	+.501	+3.0	+17.7
Equilibré	8.45	+2.08	+.172	+2.5	+8.7
Equilibré T	13.03	+2.08	+.266	+2.5	+8.7
MACK IVY C$					
Act étra RÉR	11.37	+2.58	+.286	+2.8	+3.8
Canadien	28.37	+1.40	+.391	+3.1	+8.8
Canadien Cap	11.93	+1.36	+.160	+3.0	+8.4
CC act étran	11.22	+2.54	+.278	+2.7	+3.6
Crois rev	22.39	+1.28	+.283	+2.6	+7.6
Crois rev T	13.23	+1.29	+.168	+2.6	+7.6
Enterprise	4.68	+1.52	+.070	+5.7	+9.9
Enterprise Cap	13.32	+1.48	+.193	+5.5	+8.9
Enterprise M	12.44	+1.53	+.187	+5.7	+10.5
European Cap	11.74	+1.37	+.159	+3.7	+9.0
European M	12.69	+1.39	+.174	+3.7	+9.9
Glo Balanced	5.64	+2.38	+.130	+2.7	+3.1
Glo Balanced T	12.07	+2.38	+.280	+2.7	+3.1
Iv Act étrang	25.91	+2.59	+.654	+2.8	+3.9
Iv RSP Glo Bal	10.57	+2.36	+.244	+2.7	+2.9
MACK IVY U$					
Fr Eqty Cap U$	8.98	+1.91	+.168	ND	ND
Iv Act étrang	20.73	+1.96	+.398	ND	ND
Iv Glo Bal U$	4.51	+1.75	+.077	ND	ND
MAC SELECT MGRS-C$					
CC g sél É-U	5.53	+3.58	+.191	+3.9	-1.6
CC g sél É-U	8.25	+3.59	+.286	ND	ND
G.sél RER	7.55	+2.53	+.186	+5.2	+4.5
Gest sél Can	10.80	+1.80	+.190	+4.0	+14.5
Gest sélects	6.49	+2.53	+.160	+5.1	+4.7
Sel Mgr Can CpC	10.18	+1.80	+.179	+3.8	+14.1
Sel Mgr FE CC-B	12.75	+2.08	+.259	+4.7	-4.8
Sel Mgr FE CC-M	12.89	+2.09	+.263	+4.7	-4.3
Sel Mgr Intl CC	9.36	+1.98	+.181	+4.3	+12.4
Sel Mgrs Cda B	12.48	+1.81	+.222	+4.0	+15.4
Sel Mgrs Cda C	12.36	+1.80	+.218	+4.0	+14.8
Sel Mgrs Cda M	12.42	+1.82	+.222	+4.1	+16.0
SelMgr Jap CC-B	11.35	+.70	+.078	+2.6	+3.4
SelMgr Japan CC	9.33	+.69	+.064	+2.6	+3.1
SelMgrFarEastCC	11.38	+2.07	+.231	+4.6	-5.1
SelMgrsCapClass	7.34	+2.46	+.176	+5.1	+4.6
MAC SELECT MGRS-U$					
Gest sél U$	5.19	+1.90	+.096	ND	ND
SelMgr FE CC-A	9.11	+1.44	+.129	ND	ND
MACKENZIE SEN C$					
Bond	10.44	+.08	+.008	+.9	+5.7
CC can gest rnd	10.55	+.04	+.003	+.2	+1.5
CC Rend Géré	11.36	+.21	+.023	+.9	+5.2
Corporate Bond	5.20	+.84	+.043	+2.2	+10.1
Hypothèques	2.02	+.15	+.003	+.7	+3.4
Obl Rende Réel	11.26	-.04	-.004	+1.8	+11.2
Obligations	12.73	+.07	+.009	+.8	+5.1
Rev cat B	9.31	+.76	+.070	+2.4	+9.6
Rev cat C	12.24	+.76	+.092	+2.4	ND
Rev Elevé	12.46	+.88	+.108	+4.1	+16.1
Revenu	4.14	+.76	+.031	+2.4	+9.6
RRSP Glo Bond	4.62	+.12	+.005	+1.8	+.9
Sht Term Bond	10.29	+.05	+.005	+.4	+2.8
ShTerm Bond	11.68	+.06	+.007	+.4	+3.3
Tact Glo Bond	5.79	+.19	+.011	+2.7	-.1
MACKENZIE SEN U$					
RRSP Glo Bnd U$	3.70	-.50	-.018	ND	ND
Tact Glo Bnd U$	4.63	-.42	-.019	ND	ND
US Mgd Yld Cap	10.23	+.02	+.002	ND	ND
MAC SYMMETRY (n)					
Cap act EAFE	10.02	+1.77	+.174	ND	ND
Cap act Spéc	10.48	+.92	+.095	ND	ND
Cap rend géré	10.07	-.02	-.002	ND	ND
Cat Cap act can	10.46	+1.86	+.191	+1.9	ND
Sym Cap act amé	9.94	+3.19	+.307	ND	ND
Sym Enr rev fix	10.22	+.29	+.029	ND	ND
MACK UNIV C$					
Can équil T	13.74	+2.18	+.293	+3.8	+11.8
can tact Univ	10.78	+1.19	+.126	ND	ND
CC amé val s re	6.19	+2.61	+.157	+2.4	+.3
CC euro occ	11.94	+2.95	+.341	+8.3	+20.8
Cr Mx E-Unis Cp	9.19	+2.92	+.260	+3.4	-9.0
Cro Max E-U	7.44	+2.88	+.208	+3.6	-7.1
MacUnvCpTecÉ-mer	1.69	+3.44	+.056	+6.0	-1.8
Mon Crois RÉER	3.41	+2.73	+.090	+4.1	+1.8
Mond Avenir	7.14	+2.47	+.172	+4.7	+1.5
Occ Durables	5.63	+2.64	+.144	+4.5	+3.3
U Can crois	20.09	+3.34	+.648	+5.4	+16.2
U Can équil	7.66	+2.18	+.163	+3.8	+11.8
U CC amé for cr	4.86	+6.46	+.295	+5.4	+5.1
U CC Avenir	8.44	+3.48	+.283	+2.2	+2.4
U CC can crois	12.86	+3.17	+.395	+5.3	+16.3
U CC Int acts	7.46	+1.07	+.078	+4.7	+4.8
U Euro occ Inv	14.85	+2.98	+.429	+8.4	+21.3
U Int actions	10.42	+1.08	+.111	+4.6	+5.2
U Mét préc	10.69	-.39	-.042	-6.4	-20.5
U Ress can	23.52	+4.01	+.907	-.9	+21.1
Un Avenir	16.64	+3.45	+.554	+2.2	+2.5
Un CC md imm	16.59	+1.40	+.228	+6.3	+24.1
Un CC md ress	24.04	+4.40	+1.01	-.2	+22.8
Un CC Tend CrA	8.57	+2.60	+.217	+3.9	+3.1
Un CCmd Sci&Tec	3.05	+3.26	+.096	+4.5	-1.8
Un CCmdmét préc	28.49	-.05	-.013	-7.5	-19.4
Un CCsci santéA	6.73	+3.08	+.200	+6.5	-3.1
UnCMarchésÉ-merg	8.16	+3.39	+.267	+6.5	+9.2
Unv Amér Cro A	13.65	+3.51	+.463	+4.8	+13.3
Unv Amér Cro M	14.05	+3.54	+.480	ND	ND
Unv CC Serv Fin	9.72	+2.67	+.252	+6.3	+8.3
Unv Glo Fut Cap	6.23	+2.47	+.150	+4.8	+.7
Unv Growth Tr	11.09	+2.61	+.282	+4.0	+3.9
Unv Santé capB	9.25	+3.08	+.276	+6.5	-2.8
World Emerg CpM	13.08	+3.39	+.428	+6.5	+9.5
MACK UNIV U$					
U Can crois U$	16.08	+2.70	+.422	ND	ND
U Can équil U$	6.13	+1.55	+.093	ND	ND
U Euro occ inv	11.88	+2.34	+.271	ND	ND
U Int actions	8.34	+.46	+.037	ND	ND
U Mét préc U$	8.56	-1.01	-.087	ND	ND
U Ress can U$	18.82	+3.37	+.613	ND	ND
Un Avenir U$	13.31	+2.81	+.363	ND	ND
Un CC mdfor U$	6.53	+2.75	+.174	ND	ND
Un CCmd Sci&Tec	2.44	+2.62	+.062	ND	ND
Unv Fin Serv	7.77	+2.04	+.155	ND	ND
Unv US Emer Gro	3.89	+5.80	+.213	ND	ND
US BlueChpCpU$	4.95	+1.98	+.095	ND	ND
MACKENZISTARC$					
Can cr lg-term	72.06	+1.11	+.789	+2.9	+6.3
Can cr max LT	75.41	+2.12	+1.56	+3.5	+5.9
Can crois M.act	86.65	+2.20	+1.86	+3.9	+6.1
Can équi cr rev	84.59	+1.36	+1.13	+2.8	+5.3
Can rev cr prud	75.46	+1.04	+.777	+2.5	+6.6
Enr cr max LT	82.79	+2.30	+1.86	+3.1	+3.9
Enr crois LT	79.36	+1.43	+1.11	+2.5	+4.4
Enr crois M.act	66.49	+2.65	+1.71	+3.9	+5.5
Enr équi cr rev	85.43	+1.16	+.981	+2.6	+5.2
Enr rev cr prud	83.98	+.82	+.679	+2.1	+4.0
Int cr max LT	74.11	+1.90	+1.37	+3.5	+4.7
Int cr max-act	67.16	+2.43	+1.59	+4.2	+3.5
Int équi cr rev	85.73	+1.16	+.979	+2.8	+3.5
NE cr lg-term	81.13	+1.14	+.915	+2.8	+5.3
NE crois M.act	84.46	+2.05	+1.69	+3.6	+6.9
NE équil cr rev	84.25	+1.12	+.935	+2.1	+4.1
NE rev cr prud	97.44	+.88	+.847	+2.4	+5.5
MACKENZISTARU$					
Int cr max LT	83.31	+1.27	+1.04	ND	ND
Int cr max-act	72.97	+1.80	+1.29	ND	ND
Int équi cr rev	94.95	+.53	+.502	ND	ND
FPG P MANUVIE					
Act mond MIX	10.40	+3.28	+.330	ND	ND
ActEtranMacIvy	9.96	-.10	-.010	ND	ND
ApprCnGrCapMIX	10.09	+1.10	+.110	ND	ND
FPG P OblSo-cE&P	10.01	—	—	ND	ND
FPGPCrDvMac-Max	10.13	—	—	ND	ND
FPGPRevMacSen	9.82	—	—	ND	ND
MIXCtCroAmGrCap	10.29	+2.18	+.220	ND	ND
MANULIFE GIF					
Act mond MIX	10.39	+3.28	+.330	ND	ND
ActEtranMacIvy	9.96	-.10	-.010	ND	ND
ApprCnGrCapMIX	10.12	+1.10	+.110	ND	ND
FPG Obl Soc E&P	10.01	—	—	ND	ND
FPGCrDivMac-Max	10.13	—	—	ND	ND
MIXCtCroAmGrCap	10.29	+2.18	+.220	ND	ND
Rev Mac Sent	9.97	-.10	-.010	ND	ND
Act mond MIX	10.42	+3.37	+.340	ND	ND
ActEtS2MacIvy	9.97	—	—	ND	ND
ApprCnGrCapMIX	10.15	+1.20	+.120	ND	ND
FPG S2 div E&P	11.86	+1.63	+.190	+3.8	ND
FPG2CrDivMacM-ax	10.13	—	—	ND	ND
FPGS2 EtNordFid	11.23	+2.93	+.320	+4.4	ND
FPGS2OblSocE-&P	10.01	—	—	ND	ND
FPGS2RevMacS-ent	9.99	-.10	-.010	ND	ND
MIXCtCroAmGrCap	10.29	+2.18	+.220	ND	ND
MANULIFE GIF E2					
Act mond MIX	10.42	+3.37	+.340	ND	ND
ActEtMIvyFPGP-S2	9.97	—	—	ND	ND
ApprCnGrCapMIX	10.15	+1.20	+.120	ND	ND
FPGPS2CrDvMa-cMx	10.13	—	—	ND	ND
FPGPS2OblSoc-E&P	10.01	—	—	ND	ND
FPGPS2RvMacS-en	9.99	-.10	-.010	ND	ND
MIXCtCroAmGrCap	10.29	+2.18	+.220	ND	ND
MANULIFE MIXFDS					
Actions Mond	10.80	+1.69	+.180	+5.7	+1.1
AIM Dist Can	14.56	+2.39	+.340	+2.0	+15.7
Amér Moy Cap	11.97	+3.73	+.430	+4.6	+7.1
Appr Act Can	14.99	+2.60	+.380	+2.7	+17.4
Appr Am Moy Cap	12.38	+4.03	+.480	+4.6	+14.3
Appr Can Gr Cap	13.17	+1.78	+.230	+2.0	+8.0
Apprec Mond	13.13	+2.82	+.360	+4.2	+8.3
Cat Chine MIX	10.94	+1.11	+.120	ND	ND
Cat Croiss int	11.20	+1.54	+.170	+5.9	+2.7
CatAcCnToSEA	14.40	+2.49	+.350	+2.9	+10.1
Cro Amer Moy Cp	11.99	+3.72	+.430	+3.3	+4.2
Cro Gr Cap	14.45	+2.48	+.350	+3.0	+11.8
Ess Can Gr Cap	13.62	+2.41	+.320	+3.2	+13.8
F.I. Cro Amér	10.78	+3.75	+.390	+4.5	+.4
F.I. Dis ActCda	14.64	+2.59	+.370	+2.7	+10.8
FI Port Intl	11.67	+2.82	+.320	+4.9	+3.8
MIX Cat japon	12.35	+.73	+.090	+5.8	+6.0
MIX Cat ob str	11.13	+.63	+.070	+1.4	+7.1
MIX CatAppréInt	13.12	+2.42	+.310	+5.0	+12.2
MIX CatMondTri	11.33	+3.28	+.360	+5.2	+2.8
MIX CatOccCrE&P	17.15	+2.63	+.440	+4.1	+18.1
MIX CtCanSélTri	13.29	+1.68	+.220	+3.6	+10.0
MIXCatAcAmToSea	10.49	+2.84	+.290	+5.4	-6.3
MIXCatAcMnToSea	11.71	+2.54	+.290	+4.2	-.3
MIXCatMond-SectH	11.66	+3.37	+.380	+4.6	ND
MIXCatRenCrtTrm	10.26	—	—	+.1	+.8
MIXCtAcMnTo-SeaH	11.71	+2.54	+.290	+4.2	ND
MIXCtAppAmGrCap	10.69	+3.38	+.350	+4.1	-.2
MIXCtCroAmGrCap	9.69	+2.11	+.200	+5.1	-3.4
MIXCtEssAmGrCap	10.23	+2.51	+.250	+4.4	-3.3
Mond Secteurs	11.70	+3.27	+.370	+4.6	+2.6
MANUVIE-CABOT A					
Actions can	25.13	+2.53	+.620	+3.4	+9.9
Mnd Multistyles	11.37	-2.57	-.300	+5.4	+10.0
MARITIME-A&C (n)					
CatCrAmGrCp-MIX	O-I	—	—	ND	ND
DistÉquSél Tri	O R I	—	—	ND	ND
DistEuroplusTri	O-I	—	—	ND	ND
Max Cr Div A&C	O R I	—	—	ND	ND
MLIvy ActEtrang	O-I	—	—	ND	ND
MXAppCnGrCp A&C	O-I	—	—	ND	ND
MXCtAcMnToS 75%	O-I	—	—	ND	ND
MXCtAcMnToS1 00%	O-I	—	—	ND	ND
TriEuroplus A&C	O-I	—	—	ND	ND
MARITIME-B (n)					
CatCrAmGrCp-MIX	O-I	—	—	ND	ND
DistEuroplusTri	O-I	—	—	ND	ND
IvyActEtrangM-B	O-I	—	—	ND	ND
Max Cr Div M-B	O R I	—	—	ND	ND
MIXAppCanGrCp-B	O-I	—	—	ND	ND
MIXCtAcMnToS1 00	O-I	—	—	ND	ND
MXCtAcMnToS 75%	O-I	—	—	ND	ND
TriEuroplus-B	O-I	—	—	ND	ND
MARITIME ELITE					
Act Amér	11.54	+.96	+.109	+5.3	-3.1
Act can f cap	17.98	+2.48	+.434	+6.7	+28.6
Actions Can	15.39	+1.75	+.264	+3.1	+20.2
Actions E-U	10.65	+1.74	+.182	+3.6	-.1
Actions Intl	13.94	+.59	+.081	+5.1	+9.8
Equilibré	12.94	+.84	+.107	ND	ND
Revenu Can	11.62	+.03	+.003	+1.0	+7.3
Val Crt Terme	10.51	+.04	+.004	+.2	+2.3
MARITIME-R (n)					
EuroplTri75%IIR	O-I	—	—	ND	ND
Europlus-R 75%	O-I	—	—	ND	ND
MIXApCnGrCpII-R	G-I	—	—	ND	ND
MIXAppCanGr-CapR	G-I	—	—	ND	ND
MXCtAcMnToS R	G-I	—	—	ND	ND
MXCtAcMnToSII-R	G-I	—	—	ND	ND
TriCanCroisSél	O R I	—	—	ND	ND
MARQUIS DIV PORT					
Croissance	5.59	+1.45	+.080	+2.5	+7.4
Défensif	5.12	+.99	+.050	+1.3	ND
Equilibré	5.40	+1.31	+.070	+2.3	+6.1
Forte croiss	5.16	+1.98	+.100	+2.4	ND
Prudent	5.23	+.97	+.050	+2.0	+5.1
RER Forte crois	5.23	+1.95	+.100	+2.3	ND
RER tout action	5.75	+2.31	+.130	+3.5	+7.0
Tout actions	5.79	+2.30	+.130	+3.4	+8.2
Tout revenu	5.32	+1.14	+.060	+2.2	ND
MAVRIX FONDS					
amér croiss	4.70	+3.75	+.170	+5.6	+4.9
Cdn Income Tr	12.59	+1.97	+.245	+5.1	+19.0
Croissance	2.10	+1.45	+.030	+3.9	-11.2
Div & Rev	12.61	+2.38	+.295	+4.5	+20.9
Diversifié	5.71	+1.24	+.070	+3.3	+8.8
Enterprises	2.11	+3.43	+.070	+6.8	+6.8
Exploration	20.39	+2.31	+.460	+6.9	+4.1
Mav BIG Trust	10.10	+1.00	+.100	+4.1	ND
Mondial	11.85	+2.42	+.280	+5.3	+6.2
Pet Societes	12.35	+4.66	+.550	+4.3	ND
Sierra Act	4.76	+2.15	+.100	+3.9	+19.8
Strat Act Can	4.65	+2.65	+.120	+5.0	+1.3
Strat Oblig	5.21	+.19	+.010	+1.2	+5.0
SÉR MULTI MAVRIX (n)					
ActOrdCan	10.92	+2.34	+.250	+4.4	ND
Sér Exploration	10.98	+2.33	+.250	+7.1	ND
Séries Revenu	11.35	+1.07	+.120	+3.2	ND
SérRevCrtTerm	10.12	—	—	+.2	ND
MAWER INVEST MGMT					
Actions amér	19.50	+3.65	+.687	+5.3	+4.3
Actions can	26.63	+1.83	+.478	+4.1	+15.7
Diversifié can	17.45	+1.65	+.284	+3.7	+10.2
Equil Cn ret ép	14.10	+1.55	+.215	+3.3	+10.6
Nouveau Canada	34.20	+2.12	+.711	+5.3	+29.5
Oblig can	11.91	+.19	+.022	+1.0	+6.1
World	28.56	+2.30	+.642	+5.9	+13.1
MAXXUM					
Act Cdn	17.61	+2.25	+.387	+3.2	+7.8
Cdn Value Cap	11.38	+1.49	+.166	+3.5	+11.5
Cr Act Can Cap	11.39	+2.21	+.246	+3.1	+7.6
Croiss Div	19.49	+1.38	+.265	+4.1	+14.9
Dividendes CC	11.49	+1.32	+.149	+3.4	+11.7
Dividends	16.53	+1.39	+.226	+3.8	+13.7
Equil Cdn	10.90	+1.46	+.157	+2.3	+6.5
Equil Cdn T	15.54	+1.46	+.224	+2.3	+6.3
Maxxum Retraite	11.09	+1.31	+.143	+2.8	+10.7
Maxxum Retraite	13.01	+1.31	+.168	+2.7	+10.5
Maxxum Revenu	6.48	+.14	+.009	+.8	+4.7
Valeur Can	8.96	+1.50	+.132	+3.6	+11.8
MBI FUNDS					
Fonds Rev et Cr	9.70	+1.54	+.148	ND	ND
MCELVAINE (n)					
McElvaine Inv	20.71	—	—	+3.0	+8.6
MCLEAN BUDDEN (n)					
Act Mondiales	8.56	+2.46	+.205	+4.4	+3.8
Actions can	10.51	+2.27	+.233	+2.2	ND
Actions valeur	13.83	+1.96	+.266	+2.8	+9.5
d'actions amér	37.77	+3.41	+1.24	+4.7	+2.7
De Cro d'action	29.75	+2.91	+.840	+2.9	+9.2
Equilibré	19.21	+1.73	+.327	+2.5	+7.5
Equilibré val	12.05	+1.28	+.152	+2.3	+7.7
intl	9.61	+1.84	+.174	+4.4	+6.7
Revenu fixe	13.19	+.24	+.031	+1.3	+6.9
MB POOLED (n)					
Act mond	13.84	+2.50	+.336	ND	ND
Act Mond Croiss	10.07	+2.61	+.256	ND	ND
Act Mond Valeur	10.79	+2.79	+.292	ND	ND
Actions amér	113.97	+3.43	+3.78	ND	ND
D'act can de cr	74.28	+3.06	+2.20	ND	ND
D'act can de va	11.49	+1.71	+.193	ND	ND
d'act int.	8.43	+1.82	+.151	ND	ND
D'act. Can plus	11.69	+2.42	+.276	ND	ND
D'actions can.	11.23	+2.37	+.259	ND	ND
Eq. de crois.	13.17	+1.77	+.229	ND	ND
équ. de valeur	10.38	+1.39	+.142	ND	ND
EquCroi CaisRet	13.42	+1.84	+.242	ND	ND
équilibre	11.40	+1.55	+.173	ND	ND
Privé équil	10.81	+1.55	+.164	ND	ND
Sel act can	9.61	+2.37	+.222	ND	ND
Sel act mond	7.43	+2.71	+.195	ND	ND
Sel equilibre	9.50	+1.56	+.146	ND	ND
SelTitresRevFix	10.61	+.26	+.027	ND	ND
Tit rev Fixe	57.82	+.25	+.146	ND	ND
Titàrev fixe pl	10.32	+.55	+.056	ND	ND
TitàrevfixàLT	11.02	+.53	+.058	ND	ND
MD (GESTION)					
Actions Amér	7.17	+3.46	+.240	+3.5	-2.8
Actions MD	20.73	+2.42	+.490	+4.0	+15.9
Coll Act Can	12.71	+2.42	+.300	+3.5	+15.8
Cr Pet Cp US MD	3.61	+3.74	+.130	+2.9	+2.0
Crois Gr Cap US	4.50	+2.04	+.090	+5.4	-1.8
CroisREERGrCapU	5.69	+1.97	+.110	+5.4	-2.1
Dividendes MD	18.15	+.50	+.090	+2.2	+8.9
Equilibre MD	19.78	+1.80	+.350	+3.2	+10.3
MD Intl Croiss	6.81	+1.95	+.130	+4.1	+7.1
MD REER Pl ave	10.04	+2.24	+.220	+5.0	+7.1
Oblig MD	7.33	+.27	+.020	+.9	+5.6
Oblig/Hypo MD	10.52	+.10	+.010	+.4	+3.9
Plac Avenir MD	10.62	+2.21	+.230	+5.0	+7.4
Sélectif MD	16.20	+2.92	+.460	+3.2	+8.0
Valeur Intl	10.75	+1.32	+.140	ND	ND
Vl Gr Cp US MD	8.38	+2.82	+.230	+4.7	+4.0
MED DISC LSVCC (n)					
DMCI	8.70	+.47	+.040	+1.0	-9.7
FDMC II	8.46	-.02	-.001	-.7	-6.7
MERITAS SRI					
Actions Amér	7.64	+3.16	+.234	+4.0	-1.7
Ind Jantzi Soc	11.96	+1.85	+.217	+2.5	+12.3
Intl Equity	7.97	+1.70	+.132	+5.8	+8.7
Oblig Can	10.91	+.20	+.021	+1.1	+5.0
Portef équilib	10.29	+1.18	+.120	ND	ND
MERRILL LYNCH (n)					
BDC Chine, 1	97.69	+.24	+.230	+2.9	-3.3
BDC Chine, 2	94.40	+.47	+.440	ND	ND
BDC Gold S1	98.95	-1.22	-1.22	-2.2	ND
TRPAE 1	100.70	+1.94	+1.92	ND	ND
TRPAE 2	103.54	+1.95	+1.98	ND	ND
MIDDLEFIELD (n)					
Cdn Balanced Cl	12.69	+1.76	+.220	+.8	+10.6
Enhanced Yield	14.18	+1.93	+.270	+3.0	+22.5
Growth-Class	4.50	+2.51	+.110	-1.4	+17.3
Inc & Gro Class	11.21	+1.54	+.170	+2.8	ND
Income Plus	14.76	+.82	+.120	+3.6	+18.1
Ind Act	8.57	+2.51	+.210	+2.1	+7.6
Index Income Cl	13.86	+1.61	+.220	+2.9	+22.7
Resource Cl	14.21	+3.05	+.420	-2.1	+16.4
S/T Income Cl	10.18	+.10	+.010	+.7	ND
US Equity Cl	8.11	+3.05	+.240	+.7	+3.1
MIDDLEFIELD (n)					
ACTIVENERGY	10.55	—	—	ND	ND
Compass	14.31	—	—	+4.1	+26.5
Exp II Res LP	21.79	—	—	ND	ND
INDEXPLUS	13.17	—	—	ND	ND
INDEXPLUS2	12.29	—	—	ND	ND
MAXIN Income	14.18	—	—	ND	ND
MINT Income	12.55	—	—	+4.0	+31.0
MRF 2003 AL	26.59	—	—	ND	ND
MRF 2003 II	20.65	—	—	ND	ND
PATHFINDER Inc	14.59	—	—	+3.5	+28.4
SAGE Income	23.04	—	—	ND	ND
STaRS Income	14.48	+2.86	+.405	ND	ND
STRATA Income	18.03	—	—	ND	ND
YIELDPLUS rev	11.09	—	—	ND	ND
MONTRUSCO BT-B					
Act Amér	14.68	+2.96	+.422	+2.8	+9.1
Act Can	21.20	+2.45	+.507	+4.8	+17.4
Act E.A.E.O.	10.24	+1.77	+.178	+6.3	+10.5
Act Mond	13.19	+2.63	+.337	+6.1	+7.8
Actions can +	17.40	+2.71	+.458	+4.7	+27.1
Can Pet Cap	21.22	+2.76	+.570	+6.2	+27.3
Equilibré	13.07	+1.84	+.235	+3.5	+11.0
Fiducie Revenu	13.76	+.85	+.116	+4.5	+27.2
Mmt TSX 100	31.02	+3.60	+1.07	+4.6	+34.0
Rev Fixe	11.72	+.23	+.026	+1.2	+7.5
MONTRUSCO C$					
Enterprise	43.45	+2.71	+1.14	+6.1	+27.2
Equilibré +	12.80	+1.92	+.241	+4.0	+10.4
Obl rend total	10.81	+.14	+.014	+.8	ND
MONTRUSCO U$					
Act Amér Imp	9.28	+3.01	+.271	+2.7	+8.7
Intl Equity	9.24	+.91	+.083	+4.4	+17.2
MTC GROWTH (n)					
MTC Croiss	9.50	+2.49	+.230	+.7	-4.0
NAVIGATOR CAPITAL (n)					
NAVStar-boardRSP	11.47	+2.78	+.310	ND	ND
NORBOURG					
Act-Sit Spéc	13.95	+1.31	+.179	+2.0	+7.7
Déb Conv	12.62	+.70	+.087	+.1	+7.7
Equilibrés	12.66	+.96	+.120	+1.6	+5.3
Internationaux	9.73	+2.48	+.235	+2.5	+2.1
Rep Tac Act Can	11.10	+.57	+.063	+1.0	+4.9
Revenu Fixes	10.35	-.06	-.006	+.7	+5.2
Soc Emerg Cro	14.30	+.63	+.090	+4.1	+16.8
NORDOUEST					
Act américaines	7.35	+3.69	+.261	+5.2	+2.7
Act Étrangères	15.48	+3.03	+.454	+6.0	+6.2
Actions Can	11.24	+2.35	+.258	+4.6	+9.7
Croiss et rev	11.96	+1.40	+.165	+3.2	+6.3
Dividendes Can	12.86	+.91	+.116	+4.3	+15.9
EAEO	6.81	+2.18	+.145	+5.9	+7.5
Innovations	7.78	+3.70	+.277	+7.6	+20.1
Obligations can	10.65	+.16	+.017	+1.0	+5.7
RER Act Etrang	4.43	+2.97	+.127	+5.9	+4.8
Spéc croiss	36.04	+2.64	+.927	+5.4	+20.5
SpécActions	29.44	+3.22	+.917	+2.5	+19.7
SpécOblRendÉlev	10.30	+.80	+.081	+1.5	+14.2
NORTH GROWTH (n)					
Cdn Equity	13.24	+3.35	+.429	ND	ND
NGM US Equity	25.31	+4.03	+.981	+4.4	+3.5
US Equity U$	20.27	+3.38	+.663	ND	ND
NORTHERN RIVERS (n)					
Northern Rivers	2364.9	—	—	+1.3	+8.0
O'DONNELL CAP GRP (n)					
Co Emerg	8.34	+5.97	+.469	+18.0	+25.9
OLYMPUS GROUP (n)					
Bill couv Uni 1	102.55	—	—	+1.7	ND
Diversified	10.68	-.21	-.022	+1.5	+2.2
Global Trading	12.41	—	—	+1.3	ND
Momentum	9.37	-.01	-.000	+1.0	+2.7
Tact Trading	7.76	+.05	+.003	+1.3	ND
Univest DPP U$	2.84	+.08	+.002	+.6	+5.2
Univest II	12.15	.00	-.000	+.7	+.6
Univest II DPP	3.05	+.08	+.002	+.6	+5.5
Univest II U$	10.82	+.01	+.001	+.7	+1.7
Univest RRSP	10.06	-.06	-.006	+.8	ND
ONE FINANCIAL (n)					
Absolt Rtn Note	10.03	—	—	+1.1	+3.0
All-Star Notes	11.67	—	—	+6.4	+9.8
MSCI Inv Idx 1	9.51	—	—	-.1	-5.5
MSCI Inv Idx 2	10.01	—	—	ND	ND
One Etoile 2	9.41	—	—	ND	ND
One Etoile 3	10.24	—	—	ND	ND
Step-Over 1	90.11	—	—	+.3	ND
Step-Over 2	95.08	—	—	-1.2	ND
Step-Over 3	99.01	—	—	ND	ND
OPENSKY CAPITAL					
BDC Chine, 2	100.00	—	—	ND	ND
BloqueVerser1C$	100.00	—	—	ND	ND
BloqueVerser1U$	100.00	—	—	ND	ND
Blue Chip Cdn 7	100.00	—	—	ND	ND
BNC Blue Chip 6	100.00	—	—	ND	ND
Citibank ION S1	105.29	—	—	ND	ND
Citibank ION S2	105.58	—	—	ND	ND
Citibank ION S3	101.54	—	—	ND	ND
Citibank ION S4	100.00	—	—	ND	ND
Citibank ION S6	100.00	—	—	ND	ND
Citibank ION S7	100.00	—	—	ND	ND
CitibankSAMGH B1	100.00	—	—	ND	ND
Glo Titans S1	100.00	—	—	ND	ND
N B C C B C PtS1-05	100.00	—	—	ND	ND
N B C C B C PtS2-04	100.00	—	—	ND	ND
N B C C B C PtS3-04	100.00	—	—	ND	ND
N B C C B C PtS4-04	100.00	—	—	ND	ND
N B C C B C PtS5-04	100.00	—	—	ND	ND
NBC CI Pro-FIT1	104.75	—	—	ND	ND
NBC CI Pro-FIT2	105.96	—	—	ND	ND
Opt Ind Ser 5	100.00	—	—	ND	ND
SAM SB Mond 2	100.00	—	—	ND	ND
SG Gl Titans S1	97.53	—	—	ND	ND
SG Gl Titans S2	95.95	—	—	ND	ND
SG SI GSCI S1	100.00	—	—	ND	ND
Target Yield 2	100.00	—	—	ND	ND
Target Yield S1	100.00	—	—	ND	ND
OPTIMUM (n)					
Actions	16.21	—	—	+1.8	+11.2
Croiss & Rev	10.85	—	—	+1.7	+6.6
Epargne	12.84	—	—	+.2	+1.6
Equilibré	24.02	—	—	+1.5	+5.5
International	6.91	—	—	+2.9	+6.3
Obligations	13.70	—	—	+.7	+4.7
ORBIT GROUPE (n)					
Can titres part	6.63	+2.02	+.131	+2.6	+8.6
N-A titres part	7.21	+2.52	+.177	+2.8	+2.8
Orbit Mondiale	9.93	+2.68	+.258	+.9	-3.4
PERFORMANCE MKT. (n)					
Performance Mkt	2027.4	—	—	+1.5	+11.6
PHN GROUP					
Act Can VC	15.92	+2.35	+.366	+3.6	+14.7
Act Mond VC	11.29	+2.44	+.269	+5.1	-1.1
Act mondiales A	9.87	+2.27	+.219	+5.1	-.5
Act outre-mer A	11.27	+2.24	+.247	+6.2	+7.0
Actions can A	67.19	+2.26	+1.48	+4.3	+17.5
Acttions amér A	38.39	+2.81	+1.04	+4.2	-2.3
Croiss amér A	12.45	+2.77	+.335	+6.4	+3.0
Croiss can A	29.42	+2.65	+.760	+4.9	+13.0
Equilibré VC	12.46	+1.51	+.185	+3.0	+7.4
Fid ret act plA	80.86	+2.35	+1.86	+4.5	+14.5
Fid ret ActMndA	7.43	+2.25	+.163	+6.3	+2.0
Fid ret équ A	15.16	+1.53	+.228	+3.3	+9.6
FidRetO-mer A	11.27	+2.29	+.251	+6.4	+7.2
Flottant Faible	15.29	+3.43	+.507	ND	ND
Hyp ob ct termA	10.25	+.09	+.009	+.5	+4.7
Mond act RER A	6.90	+2.27	+.153	+4.1	+4.3
Obl rend élev A	11.52	+.26	+.029	+1.1	+9.0
Obl rend glo A	11.00	+.21	+.023	+1.3	+6.9
Obligations VC	10.60	+.21	+.022	+1.2	+6.4
PH&N équilibréA	16.61	+1.52	+.249	+3.2	+9.2
PH&N oblig A	10.11	+.21	+.021	+1.2	+6.7
PH&N Rev div A	71.39	+1.19	+.842	+4.4	+14.5
US Div Inc A	9.53	+3.02	+.279	+4.1	+2.0
Vintage A	31.89	+2.55	+.792	+4.3	+10.2
PHN GROUP SER O					
Act Can VC	15.98	+2.38	+.371	ND	ND
Act Mond VC	11.45	+2.47	+.275	ND	ND
Act mondiales O	9.95	+2.30	+.223	+5.2	+.9
Act outre-mer O	11.39	+2.27	+.252	+6.3	+8.5
Actions can O	67.37	+2.28	+1.50	+4.4	+18.8
Acttions amér O	38.74	+2.83	+1.06	+4.4	-1.2
Croiss amér O	12.63	+2.79	+.342	+6.5	+4.2
Croiss can O	29.08	+2.67	+.757	+5.0	+14.3
Equilibré VC	12.31	+1.53	+.185	ND	ND
Fid ret act plO	81.05	+2.36	+1.87	+4.6	+15.1
Fid ret ActMndO	8.18	+2.52	+.201	+5.3	+1.7
Fid ret équ O	15.18	+1.54	+.230	+3.3	+10.2
FidRetO-mer O	11.43	+2.30	+.257	+6.3	+7.9
Flottant Failbe	15.29	+3.45	+.510	ND	ND
Hyp ob ct termO	10.19	+.10	+.010	+.5	+5.3
Mond act RER O	7.14	+2.30	+.160	+4.5	+5.5
Obl rend élev O	11.40	+.27	+.030	+1.1	+10.0
Obl rend glo O	10.98	+.22	+.024	+1.3	+7.5
Obligations VC	10.57	+.22	+.023	ND	ND
PH&N équilibréO	16.74	+1.54	+.253	+3.3	+10.1
PH&N oblig O	10.12	+.22	+.022	+1.3	+7.3
PH&N Rev div O	71.36	+1.22	+.857	+4.5	+15.8
US Div Inc O	9.46	+3.04	+.279	+4.2	+3.2
US Pooled Pen O	309.58	+2.84	+8.56	+4.3	-.8
Vintage O	33.31	+2.58	+.837	+4.5	+12.3
PORT DIPLOMATE					
Crois Max Dipl	93.31	+2.27	+2.07	+3.6	+7.1
Croissance Dip	99.92	+1.71	+1.68	+2.9	+6.5
Equilibré Diplo	97.18	+1.43	+1.36	+2.5	+6.2
PORTUS (n)					
BancNote II	11.17	+.16	+.017	-.8	+7.7
BNT X (a)	10.19	+.21	+.021	+.5	ND
Mkt Ntl Presvtn	11.43	+1.11	+.125	-.9	+7.4
PRIMERICA CONC					
Conservat can	10.83	+.82	+.087	+1.8	+5.5
Cr act can	13.33	+2.30	+.300	+3.2	+9.6
Cr act int	10.84	+2.94	+.310	+4.8	+6.1
Cr act int RER	6.79	+2.41	+.160	+5.2	+4.2
Croissance can	13.02	+1.80	+.230	+2.8	+8.0
Croissance int	11.95	+2.31	+.270	+4.4	+4.0
Equilibré can	12.22	+1.24	+.150	+2.2	+6.6
Forte cr can	12.99	+2.20	+.280	+3.1	+8.9
Forte cr int	11.31	+2.63	+.290	+4.6	+5.3
Revenu can	9.94	+.25	+.024	+.7	+3.8
PRO-HEDGE FUNDS (n)					
Cap Pres Cls A	10.17	—	—	ND	ND
Cap Pres Cls F	10.16	—	—	ND	ND
Elite A	10.70	—	—	+2.1	ND
Elite F	10.19	—	—	.0	ND
GIS Ser 1	100.00	—	—	ND	ND
Pro Series I	99.62	—	—	+.3	-1.0
Pro Series II	105.51	—	—	+3.0	ND
Pro Series III	109.23	—	—	+2.4	ND
FONDS DES PROF. QC (n)					
Actions Asie	11.67	+.02	+.002	+5.7	+9.4
Actions Can	22.35	+1.78	+.391	+2.3	+12.0
Actions Euro	9.72	+1.96	+.187	+5.2	+6.4
Actions Intl	11.46	+2.06	+.231	+4.7	+3.9
Court Terme	9.42	-.15	-.014	+.2	+2.1
Equilibré	13.00	+.54	+.070	+1.7	+7.1
Equilibré-Cro	10.21	+1.06	+.107	+2.5	+7.5
Indiciel amér	6.98	+2.94	+.199	+4.0	+1.4
Mond Diversifié	9.02	+1.22	+.109	+2.7	+5.2
Obligations	11.93	-.18	-.022	+.9	+5.9
THE PUTNAM FUNDS					
Cdn Balanced	10.43	+1.59	+.163	+2.5	+5.3
Cdn Bond	10.64	+.21	+.022	+1.3	+5.0
Cdn Equity	11.14	+2.56	+.278	+3.7	+13.5
Global Equity	8.68	+2.56	+.218	+5.5	+4.2
Intl Equity	9.04	+1.80	+.159	+5.4	+5.7
U.S. Value	8.24	+3.40	+.270	+3.9	+.8
U.S. Voyager	7.11	+3.09	+.213	+3.7	-4.1
QUADREXX ASSET (n)					
Quadrexx F de M	10.00	—	—	ND	ND
QUADRUS INVEST					
Act Amér (L)	6.70	+3.13	+.203	+3.6	+.0
Act Can (MX)	17.70	+2.24	+.388	+3.2	+7.8
Act Div Cn (L)	12.24	+2.00	+.240	+2.4	+10.8
AIM Cdn Equ Gro	8.15	+2.96	+.234	+3.2	+16.3
Am Sc MC (G)	8.94	+4.32	+.370	+3.2	+3.6
Can Act (T)	13.16	+2.44	+.314	+3.7	+1.6
Croiss Can (G)	10.21	+2.11	+.211	+1.7	+10.0
Div (MX)	16.61	+1.39	+.228	+3.8	+13.7
Eq Can (MX)	10.93	+1.46	+.157	+2.3	+6.3
Ethique (G)	11.78	+1.96	+.226	+2.7	+11.9
Folio Accéléré	10.56	+2.05	+.212	+2.6	+8.8
Folio Act Can	11.04	+2.08	+.225	+2.8	+11.7
Folio Act Mond	8.01	+2.67	+.208	+4.4	+4.2
Folio Énergique	10.50	+2.16	+.222	+3.1	+9.0
Folio Equilibré	11.23	+1.39	+.154	+2.5	+7.8
Folio Modéré	10.55	+.94	+.098	+1.9	+5.8
Folio Prudent	10.80	+.74	+.079	+1.6	+5.0
Folio Rev Fixe	10.95	+.16	+.017	+.9	+4.5
Intl Act (T)	10.58	+2.42	+.250	+5.1	+12.0
Mac Ivy Euro	12.45	+1.37	+.168	+3.6	+8.6
Mac Unv Cdn Res	17.34	+4.01	+.667	-.9	+20.7
Mac Unv Gl Fut	7.11	+2.46	+.171	+4.7	+1.4
Mac Unv Pr Met	12.14	-.40	-.048	-6.4	-20.8
Mac Unv SM Cda	12.56	+1.79	+.221	+3.9	+14.2
Mac Unv SM FE	12.65	+2.07	+.256	+4.6	-5.2
Mac Unv US GrLd	7.43	+2.88	+.208	+3.6	-7.2
Oblig can (L)	10.86	+.18	+.020	+1.0	+4.9
Oblig Soc (G)	11.03	+.15	+.017	+1.0	+4.5
Quadrus Tri équ	11.37	+1.28	+.144	+3.4	+5.7
Rev Plus (L)	12.72	+.49	+.062	+1.5	+6.1
Revenu (MX)	6.48	+.12	+.008	+.8	+4.6
Sc Cr Amér (L)	5.68	+3.14	+.173	+4.2	+1.8
Soc Can MC (G)	12.11	+1.42	+.169	+3.0	+15.0
Tri act mond	11.18	+3.25	+.351	+5.4	+1.8
Un CC mdfor cro	12.87	+3.38	+.420	+6.5	+8.6
Unv Amér Cro	13.63	+3.51	+.462	+4.8	+13.1
QUORUM FUNDING (n)					
P.I.P.E. Trust	95.77	—	—	ND	ND
FONDS R					
Act Cn Pt Cap	30.36	+2.66	+.786	+4.1	+18.6
Act. Mondiales	12.40	+1.34	+.164	+4.8	+7.1
Actions Cdn	12.26	+2.45	+.293	+2.0	+6.3
Amér RER	5.28	+3.19	+.163	+4.0	-3.2
Américan	5.64	+3.21	+.175	+4.1	-2.1
Asie	6.02	+.30	+.018	+4.5	+1.8
Asie RER	6.13	+.28	+.016	+4.3	+.4
Aud dist porte	13.31	+2.12	+.276	+3.4	+10.2
Dividendes	22.06	+1.18	+.256	+4.5	+15.9
Dynamic Dist Pt	12.63	+1.97	+.244	+3.0	+8.1
Entr Dom Can	11.02	+1.73	+.187	+2.9	+12.0
Entr Domin RER	6.60	+2.34	+.150	+4.5	-1.1
Entr Dominant	6.54	+2.35	+.150	+4.5	-.6
Equil dist port	12.31	+1.50	+.181	+2.4	+7.1
Equilibré	36.71	+1.93	+.695	+2.2	+6.7
Europe	6.76	+1.27	+.084	+4.5	+3.4
Europe RER	6.87	+1.26	+.085	+4.4	+2.7
Lev Cap Hold	84.05	+1.47	+1.21	+5.1	-1.0
Modéré Dist Pt	12.22	+1.12	+.135	+2.2	+7.7
Monthly Inc Bal	8.91	+1.52	+.134	+2.5	+8.6
Obligations	11.89	+.17	+.019	+.8	+4.2
OblNA Haut Rend	8.38	+.60	+.050	+1.3	+3.3
Prudent Dist Pt	11.95	+.81	+.095	+1.8	+7.2
Tech-Média	2.52	+3.23	+.079	+4.0	-9.1
Techno-Méd RER	2.62	+3.21	+.081	+4.0	-9.7
Vie & Sante	10.12	+1.80	+.178	+7.0	+6.0
Vie & Sante RER	9.16	+1.79	+.160	+7.0	+5.4
RADIANT PORT					
Port croiss max	10.60	+2.12	+.220	+3.2	ND
Port croissance	10.46	+1.85	+.190	+2.6	ND
Port défensif	10.35	+.78	+.080	+2.1	ND
Port équilibé	10.55	+1.34	+.140	+2.4	ND
Port Oblig	10.14	+.20	+.020	+.9	ND
Port prudent	10.60	+1.24	+.130	+2.3	ND
Pt RER tout act	10.91	+3.02	+.320	+3.7	ND
Pt tout actions	10.86	+2.84	+.300	+3.6	ND
Pt tout revenu	10.60	+1.24	+.130	+2.7	ND
RER croiss max	10.53	+2.03	+.210	+3.1	ND
RER croissance	10.55	+1.83	+.190	+2.8	ND
RBC-ADVISOR SER					
Blue Ch Cdn Eq	13.92	+1.12	+.154	+3.4	+11.7
Cash Flow Port	10.26	+.75	+.077	ND	ND
Cdn Bond	11.13	+.22	+.024	+1.1	+6.1
DVM Spec Can	11.22	+1.30	+.143	ND	ND
DVM Spec N.A.	11.70	+3.48	+.393	+4.2	+4.2
Enh Cash FlowPt	10.35	+1.18	+.120	ND	ND
Glo Corp Bd Adv	10.11	+.46	+.046	ND	ND
Global High Yld	10.65	+.62	+.065	+1.1	+6.7
RBC-RBC INDEX					
Can d'indiciel	17.10	+2.37	+.396	+2.6	+13.6
Idx RER U.S.	9.21	+2.37	+.212	+3.3	+10.6
Ind Oblig Cdn	11.06	+.18	+.020	+1.0	+5.8
Indiciel Amér.	9.40	+3.29	+.299	+4.4	+1.6
RER Intl Ind	8.99	+1.96	+.172	+3.0	+11.0
RBC-RBC MUTUAL					
Act Asiatiques	8.05	+1.65	+.131	ND	ND
Act Euro	18.44	+1.48	+.269	+4.6	+8.7
Act Itl	14.63	+1.40	+.202	+4.9	+6.6
Act U.S. C$	22.99	+3.37	+.748	+3.6	+.4
Act U.S. U$	18.41	+2.76	+.495	+2.5	+8.3
Actions Can	19.60	+2.40	+.458	+2.3	+12.3
Can Rev Crt Trm	10.97	+.09	+.009	+.4	+3.1
Cash Flow Port	10.26	+.75	+.077	ND	ND
Crois Can	22.00	+2.39	+.513	+3.0	+10.7
Dividendes	35.41	+1.15	+.403	+3.5	+12.9
Energétique	43.88	+4.15	+1.74	-.3	+33.9
Enh Cash FlowPt	10.34	+1.18	+.120	ND	ND
Equil Crois	12.10	+1.47	+.175	+2.4	+8.1
Equilibré	11.52	+1.57	+.178	+2.0	+8.1
Equilibré Mond	13.27	+1.76	+.229	+2.8	+7.5
Glo High Yld	10.77	+.62	+.066	+1.1	+6.8
Global Corp Bnd	10.11	+.46	+.046	ND	ND
Intl Oblig	10.33	+.33	+.034	+.9	+4.7
Mét Préc	19.42	-.59	-.115	-5.9	-17.3
mondial éduc	8.02	+1.91	+.150	+4.1	+2.0
Mondial Titans	10.52	+2.71	+.277	+4.9	+4.9
O'Shau Act Can	17.53	+3.00	+.510	+4.4	+22.5
O'Shau Act Intl	10.18	+1.24	+.124	ND	ND
O'Shau Crois US	17.31	+5.28	+.867	+3.7	+13.9
O'Shau Val US	12.91	+3.38	+.421	+3.6	+15.5
Obligations	6.14	+.27	+.016	+1.2	+6.0
Port Croiss Sél	20.77	+2.13	+.433	+2.8	+8.0
Port Equil Sél	20.24	+1.64	+.326	+2.6	+8.0
Port Prud Sélect	17.14	+1.24	+.209	+2.3	+7.3
Pt CrDyn Ch Sl	8.18	—	—	+4.3	+8.2
Pt Pru Choix Sl	10.97	—	—	+2.2	+7.2
Pt Rev Crois Sl	9.30	—	—	+3.7	+7.9
Pt Rev Equil Sl	10.34	—	—	+2.8	+7.3
Rev à gest fis	9.73	+2.21	+.211	+2.7	+12.2
Revenue Mensuel	12.61	+1.05	+.131	+2.4	+13.4
Sci Bio et Tech	6.17	+3.78	+.224	+4.6	-9.2
Sct Mnd Med&Com	3.28	+3.02	+.096	+3.9	+.8
Sct Mnd Ress	15.71	+3.15	+.479	+3.1	+17.2
Sct Mnd Sc Snt	8.67	+3.76	+.314	+5.4	-.5
Sct Mnd Ser Fin	8.84	+2.05	+.177	+5.0	+1.9
Sct Mnd tnd cns	9.48	+2.05	+.190	+4.1	+2.1
Sect Mond Indst	10.16	+1.99	+.198	+4.0	+12.1
Sect Mond Tech	1.99	+3.62	+.069	+3.6	-10.7
Soc Am MC	17.30	+4.99	+.822	+4.4	+8.3
Soc Am MC U$	13.85	+4.38	+.581	+3.3	+16.9
Target 2010 Edu	10.46	+1.01	+.104	ND	ND
Target 2015 Edu	10.67	+1.54	+.161	ND	ND
Target 2020 Edu	10.77	+1.73	+.183	ND	ND
Valeur Canadien	13.96	+1.41	+.194	+3.3	+13.4
REA INC (n)					
REA	17.16	+.36	+.061	+7.0	+14.4
REMEC (n)					
Équilibré	13.00	—	—	+2.5	+7.5
RENAISSANCE					
Cro fond am U$	21.15	+2.69	+.553	ND	ND
Croiss fond am	26.40	+3.14	+.804	+4.2	-3.0
Croiss int	11.42	+.70	+.078	+4.3	-.8
Croissance can	25.30	+2.75	+.676	+3.4	+8.5
Croissance mond	7.18	+1.25	+.088	+3.8	+1.5
Equil can	20.26	+1.39	+.278	+2.5	+7.4
Euro	18.26	+2.76	+.490	+5.9	+8.7
Fid rev can	11.49	+1.89	+.213	+3.7	+23.0
Fid rev can II	13.50	+1.54	+.206	+3.6	+20.8
March fin dév	17.50	+3.04	+.515	+6.3	+14.3
Ob haut ren can	9.64	+.36	+.034	+2.8	+10.6
Oblig can	11.19	+.19	+.021	+1.0	+4.7
Oblig can RR	11.19	+.23	+.025	+2.4	+10.2
Occ mondiales	19.98	+3.85	+.740	+1.2	+2.0
Pet cap can	19.41	+3.25	+.610	+4.3	+20.8
Rép tactique	8.33	+1.32	+.108	+3.2	+.8
RER croiss int	3.92	+.69	+.027	+4.3	-1.2
RER croiss mond	6.00	+1.21	+.071	+3.8	+1.2
RER ind amér	8.51	+2.96	+.244	+4.1	+2.1
RER ind intern	9.52	+1.85	+.172	+4.8	+7.0
RER occ mon	7.42	+3.87	+.276	+1.2	+1.7
RER sect mond	7.57	+3.30	+.241	+4.2	+10.0
RER tactique	8.23	+1.33	+.107	+3.1	+.4
RER techn mond	2.06	+3.11	+.062	+2.4	-2.8
Rev div can	13.50	+1.71	+.227	+3.4	+16.1
Secteurs mond	8.94	+3.29	+.284	+4.2	+10.3
Tech mond	1.98	+3.10	+.059	+2.4	-2.3
Val équil can	14.52	+1.78	+.253	+2.3	+8.1
Valeur amér	9.42	+3.42	+.311	+3.6	+1.0
Valeur amér U$	7.55	+2.97	+.217	+2.8	+8.9
Valeur base can	29.13	+2.45	+.696	+2.7	+10.5
RBC MUTUAL F					
O'Shau ActInt F	10.18	+1.26	+.126	ND	ND
SAXON					
Actions amér	10.14	+2.42	+.240	ND	ND
Actions intl	10.14	+.90	+.090	ND	ND
Crois Mondiale	17.40	+3.20	+.540	+5.0	+8.9
D'actions	28.18	+1.48	+.410	+3.1	+12.1
Equilibré	20.13	+1.05	+.210	+2.5	+10.5
Fonds oblig	10.18	+.20	+.020	ND	ND
Petite Cap	22.28	+1.87	+.410	+3.7	+17.4
Revenu élevé	13.46	+1.66	+.220	+4.3	+15.2
SCEPTRE FUNDS					
Actions can.	12.61	+2.42	+.297	+4.8	+16.3
Actions crois.	73.45	+3.30	+2.34	+6.1	+25.6
Equil.de crois.	17.26	+1.69	+.287	+2.8	+6.3
Income Trusts	16.95	+1.55	+.258	+3.7	+27.6
mondial actions	16.53	+2.46	+.397	+5.6	+3.2
Obligations	12.53	+.22	+.027	+1.2	+5.9
PLACE. SCEPTRE					
Act étrangères	755.91	+2.63	+19.3	ND	ND
Actions	493.85	+2.53	+12.1	ND	ND
Actions can	177.58	+2.54	+4.39	ND	ND
EFT	255.75	+1.55	+3.90	ND	ND
Equilibrée	854.37	+1.70	+14.2	ND	ND
Obligations	502.24	+.24	+1.19	ND	ND
SCIVEST FUNDS (n)					
Cons Mkt Neu Eq	88.64	+.89	+.782	-.8	-6.1
C o n s MktNeuEqU$	71.00	+.45	+.315	-1.5	+.5
Enh Mkt Neu Eq	106.51	+2.41	+2.50	-2.0	-11.1
Enh MktNeuEqU$	85.32	+1.96	+1.64	-2.8	-4.1
Global multiges	99.91	—	—	ND	ND
Mkt Neut Eq	97.44	+1.87	+1.79	-1.5	-13.0
Mkt Neut Eq U$	78.05	+1.43	+1.09	-2.2	-6.2
NA Long Short	105.11	+3.32	+3.37	+1.7	ND
NA Long Sht U$	84.20	+2.87	+2.34	+1.0	ND
US Equ Ind Pl	112.78	+4.33	+4.67	+3.1	-4.7
US Equ Ind PlU$	90.34	+3.87	+3.36	+2.3	+2.8
FONDS SCOTIA					
ActCanFaibleCap	23.03	+2.17	+.488	+3.3	+11.8
Can Equilibré	19.06	+1.55	+.291	+2.4	+7.8
Can Prem Ordre	20.55	+2.21	+.444	+2.9	+10.6
CanAm Indiciel	8.75	+2.97	+.252	+4.4	+1.5
CanAm RvAm U$	10.88	+.21	+.023	ND	ND
Cap Découv Mond	7.99	+2.51	+.195	+4.2	+1.0
Cap Gr Soc Amer	8.25	+3.60	+.286	+4.7	-.1
Cap Gr Soc Int	7.32	+1.45	+.104	+5.0	+7.1
Cap Pet Soc Am	7.99	+4.34	+.332	+5.5	-1.4
Cap Pet Soc Mnd	8.09	+3.44	+.269	+4.8	+5.5
Cap RER Déc Mon	7.91	+2.45	+.189	+4.1	+.8
Cap RER Gr ScAm	8.09	+3.50	+.273	+4.5	-.3
Cap RER GSI	7.30	+1.44	+.103	+4.9	+3.7
Cap RER PSA	8.10	+3.89	+.303	+5.2	-1.0
CapRER Pet Soc	7.98	+3.21	+.248	+4.5	+5.1
Cr dyn Sél	12.86	+2.16	+.272	+3.4	+6.3
Croiss Amer	9.33	+3.52	+.317	+3.8	-1.1
Croiss Europ	10.28	+2.36	+.236	+6.2	+8.5
Croiss Latine	17.61	+6.50	+1.07	+9.8	+25.3
Croiss mondial	30.99	+2.39	+.724	+5.0	+.3
Croiss moy Sél	12.53	+1.79	+.219	+3.0	+6.0
Croiss Pac	10.14	+1.81	+.180	+4.7	-.4
Croissance Can	50.89	+2.36	+1.17	+2.6	+8.5
Dividendes Can	30.09	+1.92	+.565	+3.0	+15.9
Hypoth Revenu	10.86	+.04	+.003	+.7	+3.7
Ind américain	13.80	+3.33	+.444	+4.5	+2.1
Ind Obl Can	10.83	+.20	+.022	+1.1	+6.0
Indic Internat	7.67	+1.66	+.125	+5.3	+9.1
Indiciel Can	15.60	+2.38	+.363	+2.6	+13.4
Indiciel Nasdaq	4.45	+2.27	+.098	+4.0	+1.8
Jeunes Invest	8.13	+2.41	+.191	+5.0	+2.5
PS cr dyn	12.91	+2.12	+.268	+3.8	+9.1
PS cr moy	12.76	+1.82	+.228	+3.2	+8.6
PS rev&cr eq	11.96	+1.33	+.156	+2.6	+6.8
PS rev&cr mod	11.42	+.83	+.093	+2.0	+6.2
Rendement Glo	15.37	+1.65	+.249	+2.0	+6.4
RER Cr Dyn Sél	12.99	+2.23	+.282	+3.5	+6.2
RER Cr Moy Sél	12.63	+1.81	+.224	+3.0	+6.3
Resource	12.62	+3.45	+.420	-.4	+17.3
ReV Can Global	10.02	+.31	+.030	+2.5	+1.6
Rev cr éq Sél	11.81	+1.31	+.152	+2.5	+5.8
Rev croiss Sél	11.15	+.76	+.083	+1.8	+4.8
Revenu Canadien	13.26	+.19	+.024	+1.1	+6.0
SEI INV-I CL (n)					
Act Fbl Cap Am	5.80	+4.66	+.258	+4.5	+4.5
Act Frt Cap Am	6.72	+3.30	+.214	+4.1	+3.3
Act Mar Emerg I	5.21	+3.10	+.156	+6.4	+19.2
Actions Can	19.76	+2.91	+.558	+2.6	+14.3
Actions EAEO	5.50	+1.86	+.100	+5.2	+10.3
Croiss 100	5.25	+2.83	+.144	+3.5	+12.0
Croiss 70/30	5.47	+2.06	+.110	+3.0	+10.5
Équilibré 40/60	5.32	+1.28	+.067	+2.5	+8.8
Équilibré 50/50	5.54	+1.53	+.083	+2.7	+9.5
Équilibré 60/40	6.43	+1.80	+.113	+2.7	+10.0
Obl LT I	9.93	+.50	+.049	+3.0	ND
Rev Fix Ges	11.63	+.20	+.023	+1.2	+6.2
Revenu 100-I	5.02	+.18	+.009	+1.5	+7.1
Revenu 20/80	5.22	+.71	+.036	+2.1	+8.1
Revenu 30/70	5.37	+.98	+.052	+2.3	+8.9
SEI INV-O CL (n)					
Act Fbl Cap Am	5.83	+4.68	+.260	+4.6	+5.5
Act Fbl Cap can	10.23	+2.75	+.273	+3.3	+17.0
Act Frt Cap Am	6.73	+3.31	+.216	+4.2	+4.3
Act Mar Emerg	5.17	+3.13	+.156	+6.5	+20.8
Actions Can	19.81	+2.93	+.563	+2.7	+15.3
Actions EAEO	5.52	+1.88	+.102	+5.2	+11.5
Can Rev Fix Ges	11.63	+.22	+.025	+1.2	+6.9
Cdn Index	14.51	+2.39	+.338	+2.6	+14.1
Cdn LC Index	5.59	+2.37	+.129	+2.4	+13.5
Croiss 100	4.97	+2.84	+.137	+3.6	+13.0
Croiss 70/30	5.21	+2.07	+.105	+3.0	+11.3
Croiss 80/20	5.31	+2.18	+.113	+3.3	+12.1
Equil Prudent-O	5.44	+1.55	+.082	+2.6	+9.6
Equilibré 40/60	4.93	+1.30	+.063	+2.6	+9.6
Equilibré 60/40	6.30	+1.82	+.112	+2.8	+10.8
Futures Index	10.57	-.45	-.047	-2.0	+3.5
Obl Long Terme	9.91	+.52	+.050	+3.1	+13.8
Obl Mond Rend	5.05	+.47	+.023	+1.9	+1.1
Oblig Rnde Réel	15.93	-.08	-.013	+2.8	+18.0
Reveneu 20/80	5.14	+.72	+.036	+2.1	+9.0
Revenu 100-O	4.84	+.20	+.009	+1.6	+7.9
Revenu 30/70	5.08	+1.00	+.050	+2.4	+9.7
Syn FC Amér	10.21	+2.37	+.236	+3.4	+11.1
Syn Intl	8.59	+1.92	+.161	+3.2	+11.5
US MC Syn-O	9.60	+3.52	+.326	+4.1	+16.3
SEI INV-P CL (n)					
Act Fbl Cap Am	5.80	+4.63	+.256	+4.4	+3.1
Act Fbl Cap can	13.98	+2.70	+.367	+3.1	+14.3
Act Frt Cap Am	6.70	+3.27	+.212	+4.0	+1.9
Act Mar Emerg	5.31	+3.07	+.158	+6.3	+17.5
Actions Can	19.64	+2.88	+.550	+2.5	+12.7
Actions EAEO	5.47	+1.84	+.098	+5.0	+8.8
Can Rev Fix Ges	11.77	+.18	+.021	+1.1	+5.1
Croiss 100	4.87	+2.80	+.132	+3.4	+10.4
Croiss 70/30q	5.25	+2.03	+.104	+2.8	+8.7
Croiss 80/20	5.10	+2.14	+.106	+3.1	+9.4
Croiss Mond 100	4.54	+2.81	+.124	+4.1	+8.5
Équilibré 40/60	4.98	+1.25	+.061	+2.4	+7.1
Équilibré 50/50	5.51	+1.50	+.081	+2.6	+7.8
Équilibré 60/40	6.39	+1.77	+.111	+2.6	+8.3
Fut Index P	10.60	-.48	-.050	-2.1	+1.8
Obl Mond Rend	5.20	+.43	+.022	+1.7	-.9
Obl rend réel-P	16.88	-.11	-.019	+2.7	+16.0
Oblig LT- P	11.10	+.48	+.053	+2.9	+11.9
Revenu 100-P	4.94	+.15	+.007	+1.4	+5.4
Revenu 20/80	5.14	+.68	+.034	+1.9	+6.5
Revenue 30/70	5.32	+.95	+.050	+2.2	+7.2
Syn FC Amér	10.37	+2.35	+.237	+3.3	+9.5
Syn Intl	8.35	+1.89	+.154	+3.0	+9.7
US MidCap Syn	11.53	+3.50	+.389	+4.0	+14.7
SENTRY SEL CAP					
Alliance SplInc	20.68	—	—	ND	ND
Blue Chip IncTr	21.83	—	—	+1.1	+5.9
Cdn Ene Gro	24.42	+3.77	+.888	-1.4	+17.5
COINS	9.51	—	—	+4.7	+35.0
Crois mét préc	14.16	+2.77	+.382	+.2	-11.4
Div Inc Tr II	15.14	—	—	+4.3	+35.1
Foc Gro & Inc	10.52	—	—	ND	ND
Foc Wealth	11.28	+1.17	+.130	+5.9	+13.4
Global Ind InTr	19.96	—	—	+.9	+5.3
MBS Adj Rate	9.20	—	—	+.6	ND
MBS Adj Rate U$	7.40	—	—	-1.5	ND
MBS Tr U$	5.56	—	—	+.8	+4.8
MBS Trust	6.91	—	—	+1.9	-2.2
Multi Select IT	12.44	—	—	ND	ND
Placement immob	13.98	+1.07	+.149	+3.7	+16.7
PP BlueChip Nt	104.29	+.32	+.330	ND	ND
PP BlueChip Nt2	103.18	+.49	+.500	ND	ND
PP BlueChip Nt3	103.37	+.28	+.290	ND	ND
PP BlueChip Nt4	101.61	+.41	+.410	ND	ND
PPBluChpHldgFd5	100.00	—	—	ND	ND
P R O - V E S T Gr&Inc	11.05	—	—	ND	ND
Ressources can	28.54	+6.41	+1.71	+.3	+22.9
Rev can	14.41	+1.74	+.247	+3.6	+31.0
Revenu Spec 50	11.30	+1.14	+.127	ND	ND
Select 50 S-1	12.99	—	—	ND	ND
SKYLON (CE) (n)					
All Asset Trust	23.74	+.34	+.080	ND	ND
Capital Yld Tr	24.85	+1.18	+.290	ND	ND
Conv&YieldAdvTr	25.92	+1.13	+.290	ND	ND
Glo Cap Yld Tr	30.94	+.45	+.140	ND	ND
Glo CapYldTrII	27.70	+.44	+.120	ND	ND
Glo Res Split	19.08	+6.06	+1.09	+.8	ND
Gro & Inc Tr	10.35	+2.07	+.210	+2.0	ND
HighYld&MtgPlus	23.21	+1.00	+.230	+1.7	ND
Intl Advant A	25.43	+.36	+.090	ND	ND
Intl Advant B	10.13	+.30	+.030	ND	ND
Saxon DivValTr	11.66	+1.22	+.140	ND	ND
SPROTT AST MGMT (n)					
Act Can	24.83	+2.43	+.589	+2.8	+37.9
Actions can F	23.39	+2.45	+.559	ND	ND
Aurifère	29.63	-.48	-.143	-6.5	-18.8
Aurifère F	29.76	-.46	-.137	ND	ND
Bull/Bear RSP	6.24	—	—	-2.2	+22.4
Energy	16.72	+4.55	+.727	ND	ND
Energy Cl F	16.83	+4.56	+.734	ND	ND
Hedge Fund LP	36.45	—	—	-1.9	+25.5
Hedge LP II	10.94	—	—	-2.9	+23.2
Opp Hedge LP	14.46	—	—	+5.2	ND
STANDARDLIFE A					
Act can A	19.65	+2.04	+.393	+2.2	+7.1
Act Europ A	7.69	+2.33	+.175	+5.2	+9.1
Act faible capA	19.67	+2.37	+.456	+3.8	+19.3
Act intern A	10.83	+1.93	+.205	+5.2	+4.4
Act USmoy cap A	9.20	+3.40	+.302	+3.5	+7.7
Actions mond A	7.74	+2.68	+.202	+5.2	+6.8
Actions US A	10.69	+3.05	+.316	+4.5	+1.7
Div can croissA	37.88	+1.47	+.549	+4.1	+15.4
Div Md Croiss	10.45	+2.63	+.267	ND	ND
Equilibré A	15.74	+1.59	+.245	+2.3	+5.0
Obl soc re él A	11.47	+.30	+.034	+1.1	+6.6
Oblig can A	10.80	+.21	+.022	+.9	+4.8
Oblig intern A	11.65	+.46	+.053	+2.0	-.9
Port Audace A	10.64	+1.97	+.205	ND	ND
Port Conserv	10.39	+.79	+.081	ND	ND
Port Modéré	10.43	+1.15	+.119	ND	ND
Pt Croissance	10.54	+1.59	+.164	ND	ND
RER tac mdl A	6.88	+2.32	+.155	+4.3	+5.6
RERind SP500 A	6.71	+2.95	+.192	+4.3	+.4
RERtact actUS A	6.80	+3.14	+.207	+4.3	+.5
Rev mensuel A	16.02	+1.31	+.208	+2.8	+11.5
STANDARDLIFE					
Div Mon Cro	10.42	+2.52	+.255	ND	ND
Revenu Mensuel	10.02	+1.31	+.129	+2.8	+11.3
STANDARDLIFE L					
Act Can L	20.34	+2.07	+.412	+2.3	+8.5
Act euro L	7.70	+2.36	+.177	+5.3	+10.6
Act intern L	11.08	+1.96	+.212	+5.3	+5.8
ActCanFbleCp L	20.39	+2.40	+.477	+3.9	+21.0
Actions mond L	7.99	+2.71	+.210	+5.3	+8.2
Actions US L	11.08	+3.08	+.330	+4.7	+3.1
Div can crois L	38.57	+1.49	+.565	+4.2	+16.3
Div Mond Croiss	10.53	+2.65	+.272	ND	ND
Obl SocRendEl L	11.68	+.32	+.037	+1.2	+8.1
Oblig Can L	10.74	+.22	+.023	+1.1	+5.6
Oblig intern L	11.52	+.48	+.055	+2.1	+.2
RER tacActMdl L	7.12	+2.34	+.163	+4.4	+7.0
RER tactActUS L	7.02	+3.16	+.215	+4.4	+1.8
Rev mensuel L	16.64	+1.34	+.220	+2.9	+13.0
US moy cap L	9.51	+3.42	+.315	+3.6	+9.1
STANDARDLIFE E					
Act can E	20.23	+2.06	+.408	+2.2	+8.0
Act Europ E	7.71	+2.35	+.177	+5.3	+10.1
Act intern E	10.99	+1.95	+.210	+5.2	+5.3
Act USmoy cap E	9.49	+3.41	+.313	+3.5	+8.6
ActCanFbleCp E	20.15	+2.39	+.470	+3.9	+20.5
Actions mond E	7.96	+2.70	+.209	+5.2	+7.7
Actions US E	11.07	+3.07	+.329	+4.6	+2.6
Div Can CroissE	38.27	+1.48	+.557	+4.1	+15.8
Div Md Croiss.	10.51	+2.64	+.270	ND	ND
Obl SocRendEl E	11.62	+.31	+.035	+1.2	+7.6
Oblig can E	11.00	+.21	+.023	+1.0	+5.0
RER Obl Int'l E	11.73	+.47	+.055	+2.0	-.3
RER TacActMdl E	7.12	+2.33	+.162	+4.4	+6.5
RERtact actUS E	6.97	+3.15	+.213	+4.4	+1.3
Rev mensuel E	16.54	+1.33	+.218	+2.9	+12.5
STANDARDLIFE SF					
Div Mon Cro	10.42	+2.51	+.255	ND	ND
Rev Mensuel-SF	9.94	+1.30	+.127	+2.7	+11.1
STONE FUNDS SER A					
Div Growth A	6.28	+2.54	+.155	+3.3	+16.1
Flag Gr Ind A	10.77	+1.63	+.172	+6.6	+32.2
Health Sci A	7.85	+.78	+.060	+1.3	-21.4
Princ act can A	9.57	+1.56	+.146	+5.7	+24.6
Princ Cr Mond A	4.21	+2.23	+.092	+4.7	+7.0
PrincCan Cr&RvA	4.51	+1.26	+.056	+3.1	+12.2
STONE FUNDS SER B					
Div Growth B	6.23	+2.52	+.153	+3.2	+15.5
Flag Gro Ind B	10.69	+1.62	+.170	+6.7	+31.5
Health Sci B	7.80	+.77	+.059	+1.2	-21.7
Princ act can B	9.49	+1.55	+.144	+5.7	+24.2
Princ cro&rev B	4.48	+1.25	+.056	+3.1	+11.7
Princ croiss B	4.18	+2.23	+.091	+4.7	+6.5
STRATEGIC ADVISORS (n)					
Opportunité A	4059.3	—	—	+4.5	+27.7
Opportunité B	1409.5	—	—	+4.5	+26.1
SUN FUND (n)					
Fonds Sun Life	330.17	+2.99	+9.58	+2.2	+21.6
TALVEST					
Act Cdn Crois	6.62	+2.95	+.190	+3.3	+3.6
Act Cdn Faib	23.46	+2.85	+.650	+5.1	+11.4
Act U.S. U$	19.87	+2.37	+.460	ND	ND
Actions U.S. C$	24.80	+2.82	+.680	+4.8	+2.2
Asiatique	15.51	+.91	+.140	+4.8	+1.0
Can Multiges	5.12	+2.40	+.120	+3.5	+8.3
Cdn Répar Actif	7.85	+1.55	+.120	+2.4	+7.2
Chine Plus	11.73	+.34	+.040	+5.5	-5.0
Dividendes	15.87	+1.40	+.220	+3.4	+11.5
Europeen	12.67	+2.01	+.250	+5.4	+6.4
Gl Faible Cap	10.86	+3.43	+.360	+4.6	+12.9
Gl Sci&Tech C$	22.83	+3.16	+.700	+2.2	-5.4
Gl Sci&Tech U$	18.29	+2.70	+.480	ND	ND
Glo Multiges	6.60	+2.80	+.180	+4.4	+2.4
Glo Resources	8.18	+4.20	+.330	-.5	+10.5
Glo Sci Sante	15.77	+2.87	+.440	+6.5	+5.2
Global Actions	4.13	+2.23	+.090	+4.1	.0
Intl Actions	3.97	+2.06	+.080	+4.3	+5.8
Mill Nouv Gén	29.25	+1.32	+.380	+5.2	+21.8
Oblig Haut Rend	9.76	+.29	+.028	+2.9	+9.6
Obligations	12.28	+.20	+.024	+1.0	+4.7
RER act US C$	3.40	+2.72	+.090	+4.8	+1.9
RER Chine Plus	4.13	+.49	+.020	+5.6	-5.4
RER Gl Faib Cap	3.24	+3.18	+.100	+4.7	+12.3
RER Gl Oblig	5.11	+.39	+.020	+3.5	-.8
RER Gl Sci Snte	5.65	+2.91	+.160	+6.5	+4.8
RER Gl Sci&Tech	.97	+3.19	+.030	+2.1	-5.8
RER Glo	4.54	+2.25	+.100	+4.2	+2.3
RER Glo Rep Act	6.54	+1.40	+.090	+3.7	+1.6
RER Global Act	3.52	+2.03	+.070	+4.2	-.3
RER Intl Act	3.92	+1.82	+.070	+4.4	+5.2
RER Multigest	8.23	+2.75	+.220	+4.5	+2.3
Rev Mill Elevé	12.46	+1.38	+.170	+2.8	+16.6
Revenu	11.73	+.06	+.006	+.4	+2.9
Valeur act cdn	14.14	+2.02	+.280	+2.6	+9.1
TD INVEST SERIES					
Act p cap can-I	30.10	+2.52	+.740	+1.8	+5.5
Actions amér-I	17.79	+2.83	+.490	+4.7	+.6
Actions can-I	28.27	+2.54	+.700	+2.1	+18.9
Actions inter-I	21.33	+2.01	+.420	+5.1	+6.8
ActOptimalCan-I	21.92	+2.00	+.430	+2.9	+12.8
AméricAct RER-I	8.21	+3.01	+.240	+4.1	+1.5
AsieAct RER-I	8.28	+1.35	+.110	+4.7	+6.1
Comm & divert-I	15.44	+3.21	+.480	+5.5	+13.5
Crois asie-I	9.04	+1.35	+.120	+3.5	+3.9
Crois div-I	38.57	+.16	+.060	+4.1	+16.8
Crois équil-I	20.46	+1.99	+.400	+2.5	+6.6
Crois Inter-I	10.53	+1.94	+.200	+4.5	+4.8
Crois LatAmér-I	11.55	+7.44	+.800	+8.7	+31.8
CroisEuropéen-I	16.65	+2.34	+.380	+5.2	+9.5
CroisJaponais-I	7.47	+1.36	+.100	+3.3	+4.8
Equilibré-I	19.54	+1.30	+.250	+2.7	+8.1
Hypotheques-I	60.78	+.03	+.015	+.5	+3.2
Inc Adv Port I	10.53	+.28	+.030	+1.6	+7.3
Mar émergents-I	9.51	+3.59	+.330	+6.1	+14.7
Métaux Préc-I	25.19	-.28	-.070	-3.5	-15.1
MonRepL'actif-I	8.21	+1.73	+.140	+3.5	+4.1
Moy.socAmér-I	29.16	+3.22	+.910	+4.2	+8.2
Obl à CourtTr-I	9.77	+.04	+.004	+.5	+4.1
Obl RER Intl	10.61	+.38	+.040	+2.1	+.3
OblàRendRéel-I	15.13	+.07	+.010	+2.4	+14.2
Oblig can-I	13.18	+.15	+.020	+1.3	+7.2
PetitesSocA-I	13.84	+4.45	+.590	+3.0	+8.9
Port act amer	10.78	+3.06	+.320	ND	ND
RER comm&div-I	8.78	+3.29	+.280	+5.4	+13.4
RER mar émer-I	11.61	+3.48	+.390	+5.9	+14.0
RER Sci santé-I	6.98	+3.56	+.240	+7.7	+3.9
RER SélectGlo-I	6.32	+2.10	+.130	+4.8	+8.0
RER VlSûresA-I	6.88	+2.69	+.180	+4.0	-1.2
RERCroisEurop-I	6.80	+2.41	+.160	+5.1	+9.1
RERsci&tech-I	2.76	+3.37	+.090	+3.8	-8.3
Ress énergét-I	20.38	+3.50	+.690	+.6	+32.0
Ressources-I	18.97	+3.04	+.560	+.8	+9.6
Rev àHautRend-I	9.04	+1.05	+.095	+2.2	+5.1
Rev div-I	22.95	+.55	+.124	+3.2	+13.4
Revenu équil-I	12.96	+1.41	+.180	+2.3	+7.9
RevenuMensuel-I	14.29	+.67	+.095	+3.0	+14.0
Sci de santé-I	15.07	+3.57	+.520	+7.8	+4.1
Science&Tech-I	13.52	+3.60	+.470	+3.8	-8.2
SélectGlobal-I	13.61	+2.10	+.280	+4.9	+8.2
Val Gr Soc Am-I	11.25	+3.31	+.360	+4.3	+4.6
Val s re amér-I	14.35	+2.79	+.390	+4.2	-.9
Val s res can-I	26.97	+2.43	+.640	+3.4	+13.6
TD INVEST U$					
Act amér-I $U	14.25	+2.37	+.330	ND	ND
Comm&divert-I$U	12.37	+2.74	+.330	ND	ND
CroissInter-I$U	8.44	+1.56	+.130	+3.7	+13.0
CroLatinoAm-I$U	9.25	+6.94	+.600	ND	ND
MoySocAmér-I $U	23.36	+2.77	+.630	+3.4	+16.7
PetSocAm-I $U	11.09	+4.03	+.430	+2.3	+17.5
Sci et tech-I$U	10.83	+3.14	+.330	ND	ND
Sci santé -I $U	12.07	+3.07	+.360	ND	ND
ValS resAm-I$U	11.50	+2.40	+.270	+3.4	+6.8
TD INDEX-INV SER					
Ind amér-I $C	12.37	+3.17	+.380	+4.1	+2.0
Ind amér-I $U	9.91	+2.80	+.270	+3.3	+9.9
Ind des oblig-I	10.78	+.17	+.018	+1.2	+6.1
Ind inter-I	10.51	+2.04	+.210	+5.1	+9.8
Ind RER amér -I	9.34	+2.30	+.210	+3.4	+10.7
Ind RER int-I	8.16	+1.87	+.150	+3.2	+10.8
Ind RERNasdaq-I	4.06	+1.75	+.070	+3.4	+10.5
IndEuropéen- I	8.69	+2.72	+.230	+5.0	+11.1
Indiciel can-I	14.68	+2.37	+.340	+2.6	+13.5
Indiciel jap- I	8.41	+.48	+.040	+5.9	+6.1
IndicielEquil-I	11.31	+1.34	+.150	+2.2	+8.0
IndMoyDJ Ind -I	8.82	+3.28	+.280	+4.2	-3.6
IndMoyDJInd-I$U	7.07	+2.91	+.200	+3.5	+4.1
Oblig ÉtatCan-I	12.19	+.16	+.020	+1.1	+6.2
TD ADV SERIES					
Act p cap can-A	12.85	+2.47	+.310	+1.8	+5.5
Actions inter-A	11.40	+1.97	+.220	ND	ND
ActionsCdn-C	10.09	+2.44	+.240	+2.1	+18.7
ActOptiCdn-C	11.24	+2.09	+.230	+2.9	+12.7
Comm&Div-C	8.42	+3.19	+.260	+5.5	+13.6
CrAmMoyCap-C	9.34	+3.32	+.300	+4.2	+8.2
Crois div-A	14.01	+.21	+.030	+4.1	+16.6
Crois Intl-C	6.12	+2.00	+.120	+4.5	+4.7
CroisEquil-C	10.66	+2.01	+.210	+2.5	+6.3
GrandesSocAm-A	11.05	+3.37	+.360	+4.3	+4.5
MarEmerg-C	12.02	+3.53	+.410	+6.3	+15.3
Obl RER Intl-A	10.39	+.48	+.050	ND	ND
OblàRendRéel-A	12.95	+.08	+.010	+2.4	+14.1
Oblig Cdn-C	11.44	+.18	+.020	+1.3	+6.9
PetitesSocA-A	12.55	+4.50	+.540	+3.0	+8.9
Port act amer	10.78	+3.16	+.330	ND	ND
Pt Rv Fav-A	10.53	+.36	+.037	ND	ND
RER SélGlo-C	6.98	+2.05	+.140	+4.8	+8.0
RER VIS Am-C	6.39	+2.90	+.180	+4.1	-1.1
RERComm&Div-C	8.42	+3.19	+.260	+5.4	+13.4
RERMarEmer-C	12.11	+3.50	+.410	+5.9	+14.0
RERSciSan-C	6.84	+3.64	+.240	+7.7	+4.0
RERSciTech-C	3.02	+3.42	+.100	+3.8	-8.3
Ressources-A	16.92	+3.05	+.500	+.8	+9.6
Rev àHautRend-A	10.93	+1.02	+.111	+2.2	+5.1
Rev court men-A	10.17	+.02	+.002	+.4	+3.9
Rev div-A	11.44	+.60	+.068	ND	ND
Revenu équil-A	11.73	+1.38	+.160	+2.4	+7.6
RevenuMensuel-A	13.52	+.61	+.082	+3.0	+13.9
ScideSanté-C	7.21	+3.59	+.250	+7.8	+4.0
SciTech-C	3.11	+3.67	+.110	+3.9	-8.1
SélectGlo-C	7.66	+2.13	+.160	+4.9	+8.3
Val s res can-A	13.98	+2.42	+.330	+3.4	+13.5
ValS reAm-C	6.41	+2.72	+.170	+4.2	-.9
TD MAP PORT INV					
P g-CrÉq	10.33	+.78	+.080	+3.0	+7.8
P g -CrAud	9.47	+1.07	+.100	+3.3	+7.6
P g ReCrMo	10.82	+.65	+.070	+2.8	+7.8
P gCrBouMax	8.67	+1.40	+.120	+3.9	+7.3
P RERg Rev	10.25	+.29	+.030	+2.1	+6.6
P RERgCrÉq	10.49	+.67	+.070	+2.6	+7.9
Pg-Rev	10.68	+.38	+.040	+2.4	+7.3
PRERgCrAud	9.68	+1.04	+.100	+2.9	+8.8
PRERgCrBoMa	9.17	+1.33	+.120	+3.3	+8.8
PRERgReCrMo	10.81	+.56	+.060	+2.4	+7.4
TD MAP FDSMRT P					
P g FE CrAud	9.62	+.94	+.090	+3.4	+6.4
P g FE-CrÉq	10.33	+.78	+.080	+3.0	+6.2
P g FE-Rev	10.53	+.38	+.040	+2.2	+6.2
P g FEReCrMo	10.85	+.46	+.050	+2.8	+6.8
P gFECrBoMax	9.23	+1.10	+.100	+4.2	+6.0
P RER gFERev	10.66	+.28	+.030	+2.0	+5.9
P RERgFECrÉg	10.52	+.67	+.070	+2.8	+6.6

Suite à la page 10

FONDS COMMUNS DE PLACEMENT (revue hebdomadaire)

Suite de la page 9

Fonds	VANPA	Chg. %	Chg. $	1 m. %	1 an %
PRERgFECrAud	9.44	+.96	+.090	+3.1	+7.2
PRERgFECrBm	9.12	+1.22	+.110	+3.4	+7.2
REREgFEReCr-Mo	10.62	+.57	+.060	+2.4	+6.2
TD MAP IDX PNV					
P g ind-CrAu	9.91	+1.12	+.110	+3.0	+6.3
P g ind-CrEq	10.15	+.89	+.090	+2.6	+6.3
P g ind-Rev	10.26	+.39	+.040	+1.9	+6.1
P g ind CrBoMa	9.27	+1.42	+.130	+3.5	+6.1
P RER g Ind Ra	9.96	+.40	+.040	+1.8	+6.0
P RER gIndCrAu	10.00	+1.01	+.100	+2.9	+8.0
P RER gIndCrEq	9.96	+.71	+.070	+2.4	+7.3
P RERgInReCrMo	9.91	+.61	+.060	+2.1	+6.5
PRERgIndCrBo-Ma	9.48	+1.28	+.120	+3.2	+8.9
PtCrMd&RIndGér	10.23	+.69	+.070	+2.2	+6.2
TD MAP PORT ADV					
P g CrAud	10.37	+1.08	+.110	+3.3	+7.5
P gCrBouMax	9.77	+1.32	+.127	+4.1	+7.2
P RERgCrEq	10.82	+.63	+.068	+2.6	+7.9
PRERgCrAud	10.85	+1.03	+.111	+2.9	+8.8
PRERgCrBoMa	10.04	+1.31	+.129	+3.3	+8.8
PRERgReCrMo	10.78	+.48	+.052	+2.4	+7.4
RER TD-Rev-A	10.39	+.29	+.029	ND	ND
TD MAP FDSMRT A					
P g FE CrAud	10.11	+.93	+.092	+3.5	+6.4
P gFECrBoMax	9.41	+1.12	+.104	+4.2	+6.0
PRERgFECrAud	10.66	+.98	+.103	+3.1	+7.2
PRERgFECrBm	10.92	+1.39	+.116	+3.5	+7.2
RER FE TD rev-A	10.40	+.37	+.038	ND	ND
REREgFEReCr-Mo	10.83	+.52	+.056	+2.4	+6.2
RERgFECrEg	10.76	+.70	+.075	+2.7	+6.6
TD MAP IND EPT					
P g ind CrÉq-e	10.63	+.85	+.090	+2.6	+6.6
P g ind- Rev-e	10.16	+.49	+.050	+1.9	+6.4
P GéréCrAud-e	10.08	+1.20	+.120	+2.9	+6.4
P gindCrBoMa-e	10.15	+1.40	+.140	+3.6	+6.4
P gindReCrMo-e	10.92	+.65	+.070	+2.2	+6.5
P REgIndCrAu-e	10.11	+1.10	+.110	+2.8	+8.4
P RER Cr In G-e	9.81	+.72	+.070	+2.4	+7.6
P RERgindRev-e	10.30	+.29	+.030	+1.8	+6.2
PREgIndCrBoM-e	9.61	+1.37	+.130	+3.2	+9.4
PREgindReCrM-e	10.42	+.58	+.060	+2.0	+6.8
TD FONDS-E					
Ind amér-e $U	21.46	+2.73	+.570	ND	ND
Ind canadien-e	15.24	+2.35	+.350	+2.6	+14.0
Ind des oblig-e	10.90	+.21	+.022	+1.2	+6.5
Ind int-e	10.72	+2.10	+.220	+5.0	+10.9
Ind jap-e	8.78	+.34	+.030	+5.9	+6.6
Ind RER amér-e	10.76	+2.38	+.250	+3.3	+11.1
IndRER Nasdaq-e	4.30	+1.65	+.070	+3.2	+11.0
TD IndAmér-e $C	26.79	-3.16	-.820	+4.1	+2.2
THALES C$ (n)					
BNP-Msrw N S1	10.65	—	—	+1.2	+.9
BNP-Msrw N S2	10.64	—	—	+1.4	+3.2
BNP-Msrw N S3	10.55	—	—	+1.4	+3.1
SG-Cmpbll N S1	9.56	—	—	+.3	-1.5
TA3-Cmpbll A C$	109.37	—	—	+1.5	+5.4
TA3-Hybr A C$	119.05	—	—	+14.2	+16.9
TA3-Msrw A C$	107.70	—	—	-9.9	-5.5
TA3-Sfgrd C$	105.82	—	—	+1.4	+3.4
THALES U$ (n)					
TA3-Msrw A US$	105.68	—	—	+1.4	+3.7
TA3-Sfgrd US$	107.39	—	—	+1.4	+3.3
THIRD CDN GEN (n)					
Thd Cdn Gen Inv	32.26	-1.48	-.470	+6.3	+26.6
TRADEX					
Action Mondial	11.99	+1.73	+.204	+.5	+11.8
Actions	14.38	+2.69	+.376	+5.0	+12.9
Obligations	10.33	+.23	+.023	+1.2	+5.7
Cap Opp Tr	10.07	—	—	+.9	+3.6
Div stral I	93.69	—	—	+.4	ND
TFC FUNDS INC.					
American Equity	4.75	+2.78	+.128	+3.4	+1.3
Canadian Bond	4.91	—	—	+1.0	+5.5
Cdn Equity	7.92	—	—	+3.7	+18.9
Intl Equity	5.53	—	—	+4.3	+2.2
VALUE CONTR (n)					
Cdn Equity	2069.0	—	—	+3.3	+10.5
VENGROWTH LSVCC					
Trad Indust Fd	9.89	—	—	+.4	-1.7
Ven Adv Life Sc	10.18	+6.60	+.630	-.8	+1.2
VenGrowth AI	8.34	+.36	+.030	+.9	-5.1
VenGrowth III	10.00	—	—	ND	ND
Balanced	14.93	—	—	+3.7	+11.2
Balanced B	5.81	—	—	+3.7	+10.4
équilibre F	14.91	—	—	ND	ND
Vertex categ F	40.13	—	—	+.8	ND
Vertex Class B	6.18	—	—	+.7	+19.3
Vertex Fund	40.74	—	—	+.8	+20.2
ZENITH FONDS (n)					
Zenith-Capital	9.03	—	—	-1.2	-7.6
FONDS MONÉTAIRES					
Fonds	Cur.	Eff.	Chg%	Chg$	1 an%
		@RGENTUM			
Port titres CT	.90	.90	+2.27	+.02	+.9
ACUITé FONDS					
FMM	.40	.40	+8.11	+.03	+.2
AEGON FNDS IMAXX					
Mar monetaire	1.52	1.54	-2.29	-.04	+1.1
GESTION AGF					
Marché Monét	1.02	1.03	-2.86	-.03	+.7
MM U$	1.55	1.56	+9.15	+.13	+.5
AIC SER REVENU					
MM	1.58	1.59	-.11	.00	+1.4
MM Amér	1.39	1.40	+2.94	+.04	+.3
AIM TRIMARK INVEST					
Marché mon can	1.28	1.29	+1.07	+.01	+1.0
AIM TRIMARK INVEST					
Intérêt-FS	1.57	1.58	-.94	-.01	+1.3
Intérêt-FSD	.71	.71	-2.00	-.01	+.4
MM Amer-FS	1.35	1.36	+2.35	+.03	+.3
MM Amer-FSD	1.05	1.06	+3.03	+.03	+.2
ALTAMIRA					
B-Trésor	2.21	2.23	-1.34	-.03	+2.0
ASSANTE-ARTISAN					
Rev fixe can	.89	.89	—	—	+1.0
ASSANTE-OPTIMA					
Cash Mgmt Pool	2.35	2.38	+.60	+.01	ND
BANQUE NATIONALE					
B-Trés	1.90	1.92	+.53	+.01	+1.6
Gestion Trésor	2.43	2.46	-.41	-.01	+2.3
Liquidité	2.28	2.31	+.88	+.02	+2.1
MM	1.72	1.73	—	—	+1.5
MM US	1.25	1.26	-2.34	-.03	+.3
BEUTEL GOODMAN (n)					
MM	1.89	1.91	-.53	-.01	+1.8
BMO MUTUAL FUNDS					
FMM	1.43	1.44	-3.38	-.05	+1.2
FMM $ US	1.30	1.31	-.76	-.01	+.4
FMM Air Miles	1.37	1.38	—	—	+1.1
Prest FMM	2.20	2.22	-.90	-.02	+1.9
BRANDES					
Mar mon can	1.30	1.31	-2.26	-.03	+1.1
CARTIER FONDS					
FMM	1.28	1.29	—	—	+1.3
CI FUNDS INC.C$					
CI FMM	1.52	1.53	+1.20	+.02	+1.3
CI FUNDS U$					
CI FMM US	1.47	1.48	+3.37	+.05	+.5
CIBC PLACEMENTS					
B-Trés cdn	1.43	1.44	-.06	.00	+1.2
FMM	1.46	1.47	+.09	+.00	+1.2
FMM $US	1.48	1.50	+1.45	+.02	+.4
FMM $US 1MM	1.74	1.75	+1.16	+.02	ND
FMM $US 3MM	1.84	1.86	+1.10	+.02	ND
FMM $US 500	1.68	1.69	+1.20	+.02	ND
FMM 1MM	2.24	2.26	+.45	+.01	ND
FMM 3MM	2.35	2.38	+.43	+.01	ND
FMM 500	2.13	2.15	+.47	+.01	ND
Pr bons Tré 1MM	2.23	2.25	-.45	-.01	ND
Pr bons Tré 3MM	2.36	2.39	-.42	-.01	ND
Pr bons Tré 500	2.12	2.14	-.47	-.01	ND
Priv bons Trés	1.96	1.98	-.44	-.01	+1.7
CLARINGTON CDN$					
FMM	1.80	1.82	-1.10	-.02	+1.5
CREDENTIAL FUNDS					
FMM	1.26	1.27	-.79	-.01	+1.0
DESJARDINS					
FMM	1.47	1.48	+2.02	+.03	+1.3
DYN REVENU					
MarchéMonétaire	.81	.81	—	-	+1.0
E&P-ADVISOR					
Monétaire	2.58	2.61	-1.90	-.05	+1.5
E&P-D CLASS					
Monétaire	1.28	1.29	-3.76	-.05	+.9
EVOLUTION -FONDS					
Marché monét	2.77	2.80	+93.0	+1.33	+1.2
FIDELITY C$ SR-A					
FMM Can	3.45	3.46	-3.33	-.05	+1.3
FIDELITY SER B C$					
FMM Can B	1.74	1.75	-2.79	-.05	ND
FIDELITY SER B U$					
US FMM B	1.68	1.69	+3.07	+.05	ND
FIDELITY U$ SR A					
US FMM	1.40	1.41	+3.70	+.05	+.4
FRKTMP-BSTT-F C$					
MM	2.10	2.12	—	—	+1.9
FRKTMP-BISSETT-A					
MM	1.57	1.58	—	—	+1.4
FRKTMP-FRKLN U$					
MM	1.37	1.38	+3.79	+.05	+.3
FRKTMP-TMPLTNCS					
B-Trés	1.68	1.69	-1.75	-.03	+1.6
GBC FONDS (n)					
MM	2.05	2.07	—	-	+1.7
GGOF INC-A CLS					
M noné can	1.62	1.63	-3.57	-.06	+1.5
RER M mo amér	1.58	1.59	+1.94	+.03	+.5
GGOF REVENU-MUT					
M noné can	.97	.97	-8.49	-.09	+.8
RER M mo amér	1.28	1.29	-.78	-.01	+.3
FONDS HARTFORD					
APSF S1 12M A	4.00	4.08	—	—	ND
APSF S1 12M B	4.00	4.08	+900	+3.60	ND
APSF S1 12M D	4.00	4.08	+900	+3.60	ND
APSF S3 6M A	7.00	7.25	—	-	ND
APSF S3 6M B	7.00	7.25	+900	+6.30	ND
APSF S3 6M D	7.00	7.25	+900	+6.30	ND
MM A	3.13	3.18	—	-	ND
MM B	1.32	1.33	+2.33	+.03	+1.1
MM D	1.48	1.49	+2.78	+.04	+1.2
HATHAWAY FONDS					
Marché mon	.81	.81	—	-	ND
HSBC ADV SER C$					
MM Can Adv	1.67	1.68	+.60	+.01	ND
HSBC INV SER C$					
MM $ Amér Inv	1.30	1.31	+6.56	+.08	+.4
MM Can I	1.65	1.66	—	—	+1.5
HSBC INVESTION COM					
Gc mar moné cdn	2.46	2.49	+.82	+.02	ND
IA FONDS MUTUELS					
IA MMF	1.77	1.79	+2.91	+.05	+1.5
ING FONDS					
Marché mon can	1.40	1.41	-1.06	-.02	+1.3
INTEGRA FUNDS (n)					
Court Terme	1.13	1.14	+15.8	+.16	+1.6
INVESTORS					
MM Cdn	1.43	1.44	—	—	+1.2
MM E-U	1.51	1.52	+5.59	+.08	+.6
Premium MMF	2.00	2.02	—	—	+1.7
LEGG MASON P.I.					
T-Plus	2.22	2.24	-16.7	-.45	+2.1
MAC MAXXUM P					
Maxxum MMF	1.75	1.77	+1.16	+.02	ND
MACKENZIE SEN C$					
Gest l'enc In	2.01	2.03	-.50	-.01	+1.7
Marché Monet A	1.52	1.53	+.66	+.01	+1.1
Marché Monet B	1.76	1.78	—	—	ND
MAVRIX FONDS					
MM	1.66	1.67	+.07	+.00	+1.5
MAWER INVEST MGMT					
Cdn MMF	1.64	1.65	-1.20	-.02	+1.5
MAXXUM					
Maxxum MMonét	1.49	1.50	+1.36	+.02	+1.5
MERITAS SRI					
MM	1.78	1.80	+1.71	+.03	+1.5
MIDDLEFIELD (n)					
Marché monét	1.58	1.59	-3.21	-.05	+1.6
MONTRUSCO C$					
T-Max	2.62	2.65	+8.06	+.20	+2.3
NORBOURG					
Norbourg MM	1.49	51	-28.0	-.58	+1.6
NORDQUEST					
Marché mon	1.98	2.00	+6.44	+.12	+1.5
NORTH GROWTH (n)					
Cdn MMF	2.27	2.30	—	—	ND
PHN GROUP					
MMF A	2.05	2.07	+1.49	+.03	+1.8
US MMF A	1.84	1.86	+1.66	+.03	+.8
PRIMERICA CONC					
Pt Can Mar Mn	.78	.78	-3.70	-.03	+.5
THE PUTNAM FUNDS					
Cdn MMF	1.45	1.46	-1.69	-.03	+1.2
QUADRUS INVEST					
MMF (MX)	1.49	1.50	+1.36	+.02	+1.4
FONDS R					
Marché monét	1.28	1.28	-6.82	-.09	+1.1
R Corp Treas B	2.11	2.13	-1.58	-.03	ND
R CorpTreasuryA	1.95	1.97	-1.71	-.03	+1.7
RADIANT PORT					
Marché mon	.81	.81	—	-	ND
RBC-RBC MUTUAL					
B-TCan	1.62	1.63	-.78	-.01	+1.4
MM $US	1.39	1.40	+16.3	+.19	+.4
MM Plus	2.28	2.31	-.05	.00	+2.0
MMCan	1.67	1.69	-.07	.00	+1.4
RENAISSANCE					
Bons Trésor can	1.30	1.31	-3.07	-.04	+1.0
M monét amér	1.45	1.46	+2.26	+.03	+.3
M monét can	1.55	1.56	-.18	.00	+1.3
SAXON					
MM	2.00	2.02	-1.48	-.03	ND
SCEPTRE FUNDS					
MMF	1.81	1.82	-24.9	-.60	+1.6
FONDS SCOTIA					
Bons du Trésor	1.35	1.36	-.29	.00	+1.1
CanAm M.Mon $US	1.15	1.16	+3.16	+.04	+.4
Marché Mon	1.63	1.65	-.60	-.01	+1.4
PBT100	1.91	1.93	-.32	-.01	+1.7
PBT1MM	2.28	2.31	-.27	-.01	ND
PBT250	2.12	2.14	-.29	-.01	ND
SEI INV-I CL (n)					
MM	1.78	1.80	—	—	+1.7
SEI INV-O CL (n)					
MM	2.32	2.35	—	—	+2.2
SEI INV-P CL (n)					
MM	1.78	1.80	—	—	+1.7
SENTRY SEL CAP					
MM	1.53	1.54	-.65	-.01	+1.2
STANDARDLIFE A					
Marché mon A	1.64	1.65	—	—	+1.4
STANDARDLIFE L					
MM L	1.64	1.65	—	—	+1.4
STANDARDLIFE E					
Marché mon E	1.64	1.65	—	—	+1.4
STANDARDLIFE SF					
MMF SF	1.54	1.55	—	—	+1.1
STONE FUNDS SER A					
Principal MM	1.34	1.35	+.75	+.01	+1.2
TALVEST					
MM	1.57	1.58	—	—	+1.4
TD INVEST SERIES					
Bons de T can-I	1.56	1.57	-1.27	-.02	+1.4
Marché m can-I	1.67	1.68	—	—	+1.5
MarchéMonPlus-I	2.30	2.33	—	—	+2.1
MarM amér U$-I	1.43	1.44	+5.15	+.07	+.4
TD ADV SERIES					
MarM amér U$-P	2.03	2.05	+2.01	+.04	ND
MMCanadien-C	1.39	1.40	-.71	-.01	+1.2
AUTONOMES MONÉTAIRES					
C					
CrMax75%	13.50	+2.51	+.330	+3.5	+11.1
CI can équ 75%	13.79	+1.85	+.250	+2.7	+9.2
CI Cdn Bnd	13.20	+.15	+.020	+.8	+4.1
CI Cdn Sel Bd	12.22	+.16	+.020	+.7	+4.1
CI Fond div 75%	13.71	+1.18	+.160	+2.1	+9.0
CI mar mon 75%	11.67	—	—	+.2	+1.0
CI Mon C 75%	11.88	+2.24	+.260	+3.2	+7.8
CI Part can 75%	15.75	+2.94	+.450	+2.1	+13.1
CI Pla can 75%	18.56	+2.20	+.400	+2.8	+14.4
CI PlprudCan75%	13.44	+1.43	+.190	+2.4	+8.3
CI rev can 75%	13.71	+1.03	+.140	+2.2	+7.3
CI Val fid 75%	7.33	+3.68	+.260	+4.6	+9.3
Fid Cr Amér 75%	8.08	+1.64	+.130	+4.5	-.2
Fid Front N 75%	18.00	+1.47	+.260	+2.6	+13.9
Fid Intl 75%	9.29	+1.09	+.100	+5.0	+3.4
FidRepActCan75%	14.62	+1.11	+.160	+2.6	+10.4
Scep ActCan 75%	13.78	+2.99	+.400	+2.2	+12.3
S W I					
SceEqCr75%	11.99	+1.70	+.200	+3.6	+11.8
Tri CanCrSl75%	17.16	+.88	+.150	+3.6	+9.9
Tri Cr Sél 75%	14.61	+2.05	+.290	+6.1	+4.0
Tri obl can 75%	13.10	+.23	+.030	+.9	+4.2
CI-SUNWISE II (B) (n)					
AGF Can Équil	11.56	+.52	+.060	+1.4	+7.8
AGF Cat Cr Am	6.94	+1.76	+.120	+3.9	-3.5
AGF Titres Can	12.14	+1.34	+.160	+2.4	+11.2
AIC Cible Am	10.45	+.97	+.100	+.9	-1.4
AIC Cible Am	10.60	+1.34	+.140	+3.6	+4.1
AIM Ct Dist Can	13.86	+1.91	+.260	+2.9	+17.1
CI act can	12.03	+2.21	+.260	+2.9	+14.0
CI Act Can Val	13.41	+3.00	+.390	+2.1	+12.3
CI Act Intl	10.04	+2.24	+.220	+5.2	+7.2
CI Act Mond	9.24	+2.55	+.230	+7.3	+2.3
CI Act Mond	10.58	+2.32	+.240	+4.7	+4.7
CI CaRepStrat	12.79	+1.43	+.180	+2.4	+9.6
CI Cdn Bond	10.95	+.18	+.020	+.8	+4.3
CI Dividendes	12.93	+1.25	+.160	+2.1	+9.2
CI Equil Croiss	12.03	+2.40	+.240	+1.7	+10.0
CI Gl Cons Port	12.56	+1.54	+.190	+2.7	+8.3
CI Glo Bal Port	12.67	+2.01	+.250	+3.0	+8.2
CI Global Bond	9.87	+.20	+.020	+2.9	-.3
CI Harbour	13.23	+2.64	+.340	+4.0	+14.7
CI Intl	15.43	+1.25	+.190	+4.4	+6.1
CI Intl Bal	12.48	+1.71	+.210	+4.1	+3.5
CI MM	10.48	+.10	+.010	+.2	+1.3
CI Obl CT	10.98	+.18	+.020	+.3	+4.0
CI place can	14.09	+2.25	+.310	+2.8	+14.5
CI pt can con	12.28	+1.40	+.170	+2.5	+8.6
CI pt can cro	12.38	+2.15	+.260	+3.0	+10.2
CI pt can équ	11.94	+1.88	+.220	+2.7	+9.6
CI Pt Md Cr	10.66	+2.11	+.220	+3.3	+8.1
CI pt rev can	12.92	+.98	+.120	+2.2	+7.9
CI Rev & Cr	12.70	+1.65	+.210	+2.6	+11.9
CI Rev Fixe	11.59	+.09	+.010	+.8	+4.3
CI Sct Eco DmMd	9.86	+1.96	+.190	+4.7	+2.4
CI Sign Div	12.46	+1.22	+.150	+2.2	+9.3
CI Sign Rv Él	16.54	+1.78	+.290	+3.2	+19.4
CI Syn Amer	13.06	+3.82	+.480	+4.6	+5.7
CI Syncan	11.74	+2.53	+.290	+3.7	ND
CI TACTONICS	9.09	+2.36	+.210	+4.7	+4.1
CI val amér	9.84	+3.66	+.350	+4.5	+9.6
CI val fid sec	9.87	+2.60	+.250	+7.3	+1.9
Fid Cro Amér	8.40	+1.57	+.130	+4.5	-.4
Fid Fr Nord	12.54	+1.46	+.180	+2.7	+14.0
Fid Port Intl	9.49	+1.06	+.100	+5.0	+3.5
Fid Rép Can	12.19	+1.08	+.130	+2.7	+10.5
Fid Rép Mond	9.53	+.85	+.080	+4.2	+1.5
Glo Max Gro Pt	13.58	+2.72	+.360	+3.9	+9.2
Ind Act Am (B)	8.00	+1.29	+.140	+4.0	+1.2
Ind Act Can (B)	12.26	+1.41	+.170	+2.3	+10.6
Ind Act Int (B)	10.60	+.76	+.080	+4.9	+12.9
Ind Obl Can (B)	11.82	-.08	-.010	+1.0	+6.1
Pt Can Cr Max	11.53	+2.49	+.280	+3.5	+11.3
Tri Cro Sél	11.11	+2.02	+.220	+6.1	+4.3
Tri Soc Amér	8.48	+2.29	+.190	+3.8	-5.4
Trimark Cr Rev	13.06	+.46	+.060	+3.3	+11.7
Trimark Md Eq	13.53	+1.35	+.180	+4.4	+10.3
Val Mond (B)	9.00	+2.27	+.200	+5.2	+10.0
CI-SUNWISE II COMB (n)					
AGF Can Équil	11.45	+.53	+.060	+1.4	+7.7
AGF Cat Cr Am	6.88	+1.78	+.120	+3.8	-3.9
AGF Titres Can	11.95	+1.36	+.160	+2.4	+10.8
AIC Cible Am	10.45	+1.36	+.140	+3.7	+3.2
AIC Cible Am	10.31	+.88	+.090	+.8	-1.8
AIM Ct Dist Can	13.64	+1.87	+.250	+2.2	+16.8
CI Act Intl	9.92	+2.27	+.220	+5.1	+6.9
CI Act Mond	10.35	+2.27	+.230	+4.7	+4.3
CI Cd Ass All	12.67	+1.44	+.180	+2.3	+9.3
CI Cd pre obl C	11.53	+.17	+.020	+.8	+4.0
CI Cdn Bond	10.93	+.09	+.010	+.8	+4.4
CI Cro Mond	9.12	+2.47	+.220	+7.2	+1.9
CI Dividendes	12.87	+1.26	+.160	+2.1	+9.0
CI Gl Cons Port	12.64	+1.61	+.200	+2.7	+8.1
CI Gl Equ (F)	12.65	+2.02	+.250	+2.9	+7.6
CI Gl Corp Bal	9.05	+2.49	+.220	+7.3	+1.6
CI Gl Harbour F	12.92	+2.62	+.330	+4.0	+14.0
CI Intl (F)	13.95	+1.25	+.170	+4.5	+5.3
CI Obl can (F)	10.92	+.18	+.020	+.8	+4.3
CI Obl mond (F)	9.72	+.10	+.010	+2.9	-.4
CI Obl CT	10.87	+.18	+.020	+.3	+2.3
CI place can F	13.85	+2.21	+.300	+2.8	+13.7
CI pt can cro	12.16	+2.10	+.250	+2.9	+9.5
CI pt can équ	11.71	+1.91	+.220	+2.7	+8.9
CI Pt Md Cr	10.43	+2.15	+.220	+3.1	+7.4
CI pt rev can	12.13	+1.00	+.120	+2.2	+7.6
CI Rev & Cr	12.48	+1.63	+.200	+3.5	+11.3
CI Sct Eco DmMd	9.74	+1.99	+.190	+4.6	+1.9
CI Sign div (F)	12.47	+1.22	+.150	+2.2	+9.2
CI Sign éq can	11.84	+2.07	+.240	+1.7	+9.6
CI Sign Rv Él	16.31	+1.75	+.280	+3.2	+19.1
CI SignSelCan F	13.06	+2.92	+.370	+2.7	+5.3
CI Syn Amer F	12.63	+3.87	+.470	+4.5	+4.9
CI Syn Div (F)	11.81	+1.29	+.150	+3.1	ND
CI TACTONICS	8.86	+2.43	+.210	+4.6	+3.1
CI val amér	9.63	+3.77	+.350	+4.5	+8.8
CI ValFidSec F	9.65	+2.55	+.240	+7.3	+1.1
CI Fond mond F	10.31	+2.28	+.230	+4.6	+3.9
Fid Cro Amér	8.23	+1.48	+.120	+4.4	-1.1
Fid Fr Nord	12.13	+1.42	+.170	+2.6	+13.2
Fid Port Intl	9.30	+1.09	+.100	+5.0	+2.9
Fid Rép Can	12.01	+1.00	+.130	+2.6	+10.0
Fid Rép Mond	9.36	+.86	+.080	+4.2	+1.0
Ind Act Can (F)	11.96	+1.36	+.160	+2.3	+9.6
Ind Act Int (F)	10.27	+.69	+.070	+4.9	+11.3
Ind mar amér F	7.82	+1.82	+.140	+3.9	-.1
Ind oblig (F)	11.73	-.09	-.010	+1.0	+5.8
Tri Cro Sél	10.89	+1.97	+.210	+6.0	+3.5
Tri Soc Amér	8.28	+2.22	+.180	+3.7	-6.2
Trimark Cr Rev	12.83	+.39	+.050	+3.3	+12.0
Trimark Md Eq	13.42	+1.36	+.180	+4.3	+9.7
CI-CLARICA PDG (n)					
A non RER Pa-A	10.70	+1.13	+.120	+4.8	+2.6
Act mond	13.10	+2.34	+.300	+4.8	+5.0
Act RER Pac-Asi	11.47	+1.06	+.120	+4.7	+2.5
Actions	29.16	+2.60	+.740	+3.7	+14.7
Actions amé	23.38	+2.59	+.550	+7.4	+1.7
Croissance	42.33	+2.47	+1.50	+2.6	+11.3
Dividendes AGF	12.36	+1.23	+.150	+2.2	+8.6
Equilibré	30.92	+2.08	+.630	+1.8	+10.0
Euro Crois	10.50	+1.84	+.190	+4.6	+11.8
FMM	1.15	—	—	.0	+.9
Obliga	30.23	+.17	+.050	+.9	+4.4
Pet Cap US	20.23	+3.16	+.620	+2.4	+8.1
CI-CLARICA PORT					
Act can Sommet	16.56	+2.73	+.450	+4.2	+15.8
Act Cdn	14.63	+2.24	+.320	+2.6	+14.7
Act Cdn A	14.68	+2.23	+.320	+2.6	+14.7
Act cdn SommetA	17.01	+2.78	+.460	+4.2	+15.8
Act Cdn Tri A	15.67	+.90	+.140	+4.5	+7.1
Act cr Alpin A	15.44	+2.80	+.420	+4.3	+16.4
Act crois Alpin	15.39	+2.81	+.420	+4.3	+16.3
Act équil Alpin A	13.96	+2.05	+.280	+5.2	+3.5
Act étrang somm	13.94	+2.05	+.280	+5.1	+3.6
Act Mond Tri A	14.40	+2.27	+.320	+5.3	+2.5
Acti mond Tri	14.34	+2.28	+.320	+5.3	+2.5
Actions can Tri	15.58	+.84	+.130	+4.4	+6.9
Amer Pet Cap	8.51	+3.

LES PETITES ANNONCES 987-VENDU

100 IMMOBILIER
RENSEIGNEZ-VOUS sur nos escomptes aux particuliers

200 MARCHANDISES ET SERVICES
Surveillez nos tarifs promotionnels: Animaux, ventes de garage et Marché aux puces

300 OFFRES D'EMPLOI
Offre d'emploi: Tous les postes sont ouverts également aux femmes et aux hommes
Retrouver toutes les offres d'emploi du samedi dans notre cahier Carrières, Formation et Emploi

400 SERVICES PERSONNELS
Souhaits, rencontres, activités.

500 VÉHICULES AUTOMOBILES
Publication de votre annonce dans le cahier **AUTO** du lundi et sur **www.capresse.ca**

600 LOISIRS ET VÉHICULES RÉCRÉATIFS

700 et 800 AFFAIRES ET AVIS — Publiées dans le cahier La Presse Affaires, du lundi au samedi

900 DÉCÈS, PRIÈRES, REMERCIEMENTS, ANNIVERSAIRES

HEURES DE TOMBÉE

MARDI AU SAMEDI
17H, LA VEILLE DE LA PARUTION

DIMANCHE ET LUNDI
17H, LE VENDREDI PRÉCÉDENT

ANNONCES ENCADRÉES
48H, AVANT LA PARUTION

COMMENT NOUS JOINDRE

Heures d'ouverture: Lundi au vendredi, de 8h à 17h

PAR TÉLÉPHONE
(514) **987-8363**

SANS FRAIS
1 866 **987-8363**

PAR TÉLÉCOPIEUR
(514) **848-6287**

ADRESSE POSTALE
Les Petites annonces,
7, rue Saint-Jacques, Montréal, (Québec) H2Y 1K9

AU COMPTOIR
lundi au vendredi, **de 8h30 à 17h**

petitesannonces@lapresse.ca

Immobilier

Résidentiel - vente 100-129
Résidentiel - location 131-156
Commercial - vente 160-173
Commercial - location 180-192

100 VISITES LIBRES

BLAINVILLE, 21 de Clecy.bung. 2 + 1 ch. Idéal jeune famille. Dim. 14h - 16h. Roger Bergeron, 514-727-7575 Sutton Acces crtr.

CENTRE-VILLE, sam. 14h à 16h, dim. 13h à 17h, 3470 Simpson, app. 104. Chic design Ikea, neuf, condo 3½. Faites une offre. 514-489-8925.

Dim. de 14 h à 16 h.
LACHINE, 635, 20e Av. #402. Splendide condo, 2 c. à c., vue magnifique, bien situé, près des services.
LACHINE, 647, du Ruisseau #A01. Magnifique condo, 1 c. à c., grande terrasse, stat. privé. Groupe Sutton Clodem F. M., François Mackay 514-637-9755

LAVAL, St-Vincent de Paul dim. 14 à 16h, 1123 Monseigneur Bourget, très beau bung. 3 ch. grand s/sol fini, foyer comb. lente, gar., piscine, nég. 248 000 $, Ondina Rodriguez Agent immobilier affilié Gr. Sutton Accès 514-710-7237

MIRABEL, fermette avec ecurie 38x30, voisin club de golf, 130 000 pi², paturage, bungalow haut de gamme, 2+1 ch., s/sol fini, 2 gar. Visite libre dim. 6 févr. 14h-16 au 19499 Charles. Jocelyn Perreault Remax 514-374-4000

P.A.T., superbe condo 2003, lattes merisier, stat. ext. Au dernier étage. 135 900$. 16 211, Forsyth. Dim. le 6, 14h - 16h. Re/Max de La Pointe 514-644-0000, Pascale et Marie-France.

PLATEAU, condo, exc. état, 4237-2, rue Fabre, 2 ch. stat, s-sol, terrasse, super déco. cachet et moderne, Dim. 14h à 16h. (514)522-3702. http://pages.videotron.ca/manoumar

PLATEAU Mt-Royal 229 900 $, unité de coin orientation sud, copropriété 2 ch. 1 s/bain, stat. Dim. 13h a 17h au 479 Hélène Baillargeon, (514) 278-8831 ou duproprio.com /21439

ROSEMONT, 5427 d'Orléans coin Masson. Dim. 6 fév., 14h - 16h. Duplex 2x5½, s-sol, cour et stat. 269 000$. Richard, 450-443-6356

101 ÎLE DE MONTRÉAL

LACHINE
MAISON DE VILLE
À deux pas du fleuve et des pistes cyclables. 3 ch. même niveau; s/sol avec s/ fam. et cinéma maison insonorisé; cuisine armoires thermo. Aucun tapis. Beaucoup d'extra et d'inclus. Le tout à **2 MIN.** des autoroutes 13 et 20. **UNE VISITE ET VOUS SEREZ CHARMÉ. 248 500 $**
DANNY REDMOND
(Sutton-select)
514-231-8223
R 101

23e AV. et boul Robert, très beau cott. rénové. Faut voir. Soir: 514-729-1987 Jour, 514-884-3149

A AHUNTSIC, cott. dét. 10 645 Jeanne-Mance, 3 ch. + 1. Cuisine et s/sol rénovés. Salon, s/manger, 2 s/bains, bois franc. Foyer, patio, cour gazonnée et ensoleillée avec piscine. A/C. Espace stat. 514-332-3586.

AHUNTSIC, 3-plex + bach détaché, bien entretenu, secteur paisible, r.-de-ch. libre acheteur. 379 000 $. 450-965-0814

AHUNTSIC, André-Grasset super condo 2 niveaux, 2 ch., 2 s/bain; bois franc, verrière; thermopompe; terrasse, garage. 245 000 $. 514-772-9111

AHUNTSIC, duplex 5½ rénové, bachelor, foyer, gar. Occ. double. 369 000 $. 514-385-3958

AHUNTSIC CENTRE-NORD www.sia.ca, mls # 704052 550 000 $, 514-346-1747

ANJOU, cottage neuf semi-détaché, 1600 pi ²., 3 ch., garage, 335 000 $, 514-946-0849

BOIS DE SARAGUAY joli split., 3 ch., très bien situé, 7550 Jean Bourdon, 339 000 $. Dick Malek Re/Max 3000 inc. crtr 514-333-3000

LASALLE, duplex tout rénové, recherché, 15 min. centre-ville 299 000$, (514) 367-5786

MERCIER, près métro, superbebungalow détaché, rénové,4 ch., 2 s/bains, cuisine neuve, cour, stat. 259 000$ Imm. GMA crtr.Ma Gouazou: 514 727-0293

MERCIER Duplex bon état, bois franc, toit neuf, libre, 5½ s/fam., 2 s/bains, gar., grande cour, bons rev. au 2e. 514-352-8469

MERCIER rue De Teck, duplex, semi-dét, 30x40, 2 x5½, 3 ch. + bachelor, garage., r-de-ch. libre acheteur, face au parc, 333 700$ 514-352-2254

MÉTRO Radisson, bungalow sur grand terrain, 3 ch., piscine, garage. Soir: 514-251-0069. 250 000 $.

PIERREFONDS, cott. semi-dét. par gar., 3 c. à c., 1½ s/bains, s/sol fini, 3 patios, piscine h.-t. 24 pi, 3 places stat. Beaucoup d'extras à voir! 198 000 $ Pas d'agent : 514-696-7759

PLATEAU, condo luxueux, 6e, ascenseurs, 267 Rachel est, 995 pi car., terrasse, cachet, 339 900 $. 514-287-1224. www.duproprio.com/21556

102 CENTRE-VILLE

CENTRE-VILLE CONDO Métro, 2 ch., 2 s/bains, pl. bois, 371 000 $. geocities.com/sherb320. 450-923-1886.

103 VIEUX-MONTRÉAL

PENTHOUSE de 2800 pi² sur 2 étages. 2 càc., 3 s/bain, 2 stat., foyer. Occ. rapide. F. Laprade, 514-608-9802, Votre Agent inc. crtr immobilier

QUAI 5, Loft 850 pi², a/c, piscine et BBQ sur toit, stat. disp., 232 000 $. 514-281-9898

105 LAVAL RIVE-NORD

BLAINVILLE, magnifique cott. avec gar., 3 ch., 3 s/bains, pl. lattes, s/sol fini, terr. 7500 pi² + arbres 259 000$. 514-817-1118

105 LAVAL RIVE-NORD

LORRAINE bung., 3 +1 ch., 2 s/bain, s/sol fini, gar., près école + parc, 224900$, 450-965-1857

LORRAINE EN HAUT joli bungalow, 4 ch., 2 s/bains réno, foyer, terrain boisé, 6900 pi², rue paisible, près écoles, 174 000 $. Pas d'agent. 450-621-8768
R 105

TERREBONE, résidence unique et très spéciale, 22 pces, 9 c.àc., 33 000 pi², à flanc de montagne. La sainte paix! 450-961-9191, 450-961-2674

TERREBONNE, bungalow 1976, très propre, 4 ch., pl. bois, céramique, aspirateur central, alarme, foyer, grande galerie arrière, remise, arbres matures, 163 500 $,514-702-2841.

106 RIVE-SUD

BOUCHERVILLE, bung. design 03, 2 ch., 2 s/bains, clé en main, webmaison.com R1083, 364 900 $. 450-449-0498

BOUCHERVILLE, cottage 4 ch. à l'étage, 2½ s/bains, a/c, piscine creusée, foyer, s/sol fini, garage. Occupation immédiate. 320 000 $. 450-655-7618

BOUCHERVILLE, condo en rangée; 3 ch., 1 s/bain, 1 s/d'eau; foyer au salon; stationnement. 177 500 $. 450-449-2915

CANDIAC



1973, multi-paliers, 3+2 ch., cuisine-coin repas et s/manger séparée. S/fam.,2 s/bains, combustion lente ch 2100, A/C mural 2004, piscine hors-terre, système alarme, cabanon, grand terrain, quartier homogène, près services,transports.
SIA 748443
LOUISE BASTIEN
Re/Max Signature
450-922-7777, 1-866-922-7779

CHATEAUGUAY, maison 2 étages, 3 ch., s/manger, 1½ s/bain, boiseries, 20 000 pi², quartier boisé, 450-691-4529.

LONGUEUIL, nouvelle sur le marché, bung. 2 + 2 c à c, s/sol entièrement fini, à 2 pas de l'école primaire, bus, base de plein air, etc. 209 900 $

(514) 942-9942
Jocelyne Boileau
courtier immobilier agréé

Mont St-Hilaire Nouvelle construction, domaine du Golf la Seigneurie, bungalow très bien divisé de 1550 pi², gar. double, terrain 6600 pi², près autor. 20, rte 116 et gare. A voir ! 235 000 $. 450-467-0600
R 106

ST-BRUNO, cott., 3 ch, 2 foyers, 2½ s/bain, a/c, piscine creusée, gar. double, 299 000$, **countryestatecanada.com/stbruno.htm** 514-570-6310

ST-LAMBERT, condo, 1er étage, très grand 3½, gar. int., 135 000 $. Ernie 514-926-3555

ST-LAMBERT, condo 3½, réno., cachet, béton, piscine, 145 000 $. Financement privé, 10% comptant. 514-704-7141

107 BANLIEUE OUEST

PIERREFONDS
(St-Jean/Gouin) Bung., 4 c. à c., 2 s/bains, 2 foyers, 229 000 $. 514-626-9432

109 LAURENTIDES LANAUDIÈRE

ST-SAUVEUR, maion entièrement réno. 2 ch., 1 s/bains, foyer, terrain 32 000 pi. car., deck 600 pi. car., 167 500 $. 450-227-2621

110 ESTRIE CANTONS DE L'EST

BOLTON, maison 3 ch., accès au lac Long, à 15 min. de Orford, 165 000 $, 450-492-2017.

110 ESTRIE CANTONS DE L'EST

SHEFFORD 5 min. autor. 10, bung., 4 ch., 2 s/bains, véranda gar., remise, terrain 43 000' car. piscine creusée, 239 500$ (450) 372-0625

111 EXTÉRIEUR DE MONTRÉAL

MAGNIFIQUE DOMAINE ÉQUESTRE
À proximité de Québec incluant plusieurs bâtiments dont 2 écuries équipées, manège d'entraînement int. et plusieurs enclos.
Superbe résidence, beaucoup de cachet, cuisine et s/bains somptueuses, cave à vin, piscine creusée. Deuxième résidence louée 1000$/mois. À voir absolument!
KATHY LECLERC
Agent immobilier affilié
Re/Max Référence 2000
418-956-2391/
418-666-5050
R 111

112 BORD DE L'EAU

LAC ROUGE, magnifique propriété à étages à St-Alphonse de Rodriguez, vue surprenante sur le lac, terrain de **45 000 pi²** avec abres matures. Agent s'abstenir. Sur rendez-vous, Xavier Grelier, 514-815-9719.

MT ST-HILAIRE, propriété de prestige, 12 pces, gar. double. Terrain de rêve 39 935pi². 1 300 000$ Murray Knox 450-464-1000 sia.ca 691124

115 CONDOMINIUMS COPROPRIÉTÉS

16 CONDOS NEUFS, Sud-Ouest, près canal Lachine, 2-3 ch., pl. bois, foyer, a/c. 5 modèles différents. En prévente à partir de 126 900 $. Livraison juil. 2005. Info: 514-823-1631

ANGUS, condo 4½, 3è étage, stat. ext., très propre, rue privée, 161 000$. 514-351-3037

CANAL, condo 6 pces, 2 balcons, garage, a/c, + +, hauts plafonds, vue sur parc et canal, à 500' du marché Atwater, 379 000 $, 514-939-6406.

CENTRE-VILLE, 2 ch., 1100' ², foyer, stat. Près métro G. Vanier. 215 000 $. 514-349-6524.

ILE-DES-SOEURS, condo 2 ch., a/c, pl. bois, foyer, jacuzzi, portes françaises, pas d'agent, 248 000 $, 514-768-4942.

LOFT, avec mezzanine, dans Verdun, 1000 pi car., plafond 13 pi, pl. bois franc, 514-768-6657, **www.duproprio.com/21535**

LONGUEUIL-SUR-LE-PARC
4½, secteur tranquille, près des services, 2 stat., 450-647-1560

MERCIER magnifique condo 1175 pi. car. 2 ch. près parc Bellerive et piste cyclable. Vue sur le fleuve, foyer, alarme, à voir. 179 000 $. Bruno (514) 713-2752. Re/max Mtl Métro

MTL-CENTRE, condo 5½, 3e, et mezz., 1184 pi², 3 ch, 2 s/bains, 2 terrasses, près métros, services, marché St-Jacques, parc. Const. 2000. Pl. bois franc et tuiles. A/c. 514-527-7823.

MTL MERCIER, condo prestigieux, matériaux nobles, 2 c à c, 2 s/bains, céramique et granite, pl. bois exotique, cuisine bois érable, granite et céramique, 2 espaces de garage, verrière, vue à couper le souffle, + ou - 1800 pi², 449 900 $. Linda Manseau, 514-977-2555.

PLATEAU, 8½ r.-de-ch., + s/sol, 2350 pi ², super cachet, stat., 339 500$, 514-522-1610.

ROSEMONT, 4½, semi s/sol, pl. flottant, terr. près métro, 134 000 $. 514-528-5831

VILLERAY, superbe condo, 2 étages, 4 ch., très ensol. 249 000 $. 514-279-7944

VILLE ST-LAURENT, Château de Casson, beau condo 5½, tout confort, agents d'abstenir. 514-685-4413, 514-606-0733

121 FERMES, TERRES

MIRABEL, fermette avec ecurie 38x30, voisin club de golf, 130 000 pi², paturage, bungalow haut de gamme, 2+1 ch., s/sol fini, 2 gar. Visite libre dim. 6 févr. 14h-16 au 19499 Charles. Jocelyn Perreault Remax 514-374-4000

122 TERRAINS RÉSIDENTIELS

A PRÉVOST, Boisé Renaud 10 min. St-Sauveur. Accès au lac. 32 600 pi car. et +. Décor enchanteur. **450-224-8885**

AU SAGUENAY, site exceptionnel, bord de l'eau, 115 000 pi², 230 pi de façade sur le lac, 15 min. du Valinouet et de Chicoutimi. À voir absolument! 115 000 $ nég. 418-812-6531.

BOLTON-CENTRE, terrains, à 10 min. autor 10, 8 terrains dont 2 avec lac privé, vue panoramique, 38 000 $, à 63 000 $. 514-919-7066

TERRAIN à vendre, 6000 pi², 40 des Grives, St-Basile-le-Grand, 450-441-6953.

131 À LOUER ÎLE DE MONTRÉAL

1595 H.-BOURASSA OUEST 3½, béton, ascenseur. Libre. 514-956-1108, 514-334-6048

1 GRAND 3½ à Ahuntsic près l'Acadie, propre, près parc, bus, chauffé, eau chaude, poêle et frigo, calme, sécur. Concierge. **625 $. 514-334-0829**

1 MOIS GRATUIT
BERCY/ Sherbrooke, super 31/2 chauffé, réno, équipé, ensoleillé, pl. bois, balcon, métro, idéal étudiants, 514-526-1358

1½ rénové, poêle, frigo, eau chaude, électr., 425$ chauffé. 365 Bélanger E. 514-270-0968

3453 A, St-Dominique, non chauffé, 4½ réno, équipé, lav./séc. Cour. Libre. 514-341-3929

3½ à V.M.R.,
béton, 595$ chauffé
514 815-2514 - 514 962-0607

4½, métro Parc, condo neuf, coin, 1135 pi², béton, bois franc, a/c, terr., 1100$. 514-777-6404

8½ GRAND r-de-ch. de duplex, + sous-sol, 4 ch., 1½ s/bains, mars, 2000$. 514-270-5499

À AHUNTSIC, 3½, 4½, calme, tout incl., inso., propre, tapis neuf, repeint, 514-992-6240

À AHUNTSIC OUEST
5½ haut duplex, spacieux. Aucun voisin en face. Vue sur parc boisé. 2 pas train de banlieue. 945 $. Libre. 514-332-1900

ACADIE boul 10 500, 1½ à 4½, style condo, a/c, piscine, sécuritaire, paysagé, 514-335-3377

ADJ. OUTREMONT, haut duplex 7½, près hôpitaux, UdeM. Chauffé, libre. 514-737-7622.

AHUNTSIC, 3½ beau, propre, 1 ch. les entrées. Idéal personne seule Avril, 380$. 514-821-4483

AHUNTSIC, 3½ chauffés, eau chaude, électros. 514-331-5118 514-825-5118, 514-928-5324

AHUNTSIC, 4½ chauffé, 1er étage, repeint, bois franc, les entrées, 640 $, 514-382-0159.

AHUNTSIC, 6½, près métro H.-Bourassa et rivière, 950 $ non chauffé, avril, 514-383-2238.

AHUNTSIC, beau grand 5½, r-de-ch. avec cour. 850$. pas chauffé, ni éclairé. 514-382-9333, 450-668-9389.

AHUNTSIC, grand 3½, demi s/sol, chauffé, éclairé, poêle frigo, libre, 595 $, 514-332-5399.

AHUNTSIC, grand 5½ rénové, haut duplex, 690 $ non chauffé, libre, 514-829-9358.

AHUNTSIC, métro Sauvé, 3 grandes pces., chauffé, eau chaude, 635 $, impec. réf. 1er mars. 514-248-5114

AHUNTSIC, métro H.-Bourassa, 4½, semi s-sol. Chauffé, 1er mars. 550$. 514-342-3739.

AHUNTSIC E. r.-de-ch. petit 4½, 2 ch., les entrée, bois franc, mars. 580 $. 514-387-1658

AHUNTSIC grand 4½, haut triplex, pas chauffé, 1er avril 514-337-8179.

AHUNTSIC haut duplex 5½ rénové; idéal couple. 800 $ non-chauffé; mars. 514-381-0476.

AHUNTSIC O., 5½ rénové, r.-de-ch. + 2 pces et s/d'eau au s/sol, grande et belle cour, stat., à 2 pas de la rivière et de la piste cyclable, 1200 $/mois chauffé, éclairé, 514-337-5030.

AHUNTSIC près Fleury/Garnier, haut duplex, 5½, chauffé, calme, pas d'animaux, réf., 980$ 514-853-7865

AHURISSANT
WOW ! À VOUS LA CHANCE !
Rénové, 5½ chauffé, eau chaude, poêle, frigo, entrées lav. / séc., garderie, train, bus. À prix très abordable. 514 683-4066

ANJOU, 5½, 3 ch, bois franc, entrées lav./séc. demi s/sol, 550 $. 595 $. 514-351-6361

À PROXIMITÉ RADIO-CANADA, 4½ victorien (boiseries, vitraux, foyer, lave-vaiss.), 825 $. Occ. février. 514-287-9272

BOUL. ST-JOSEPH, près Pie 1X, beau grand 4½ rénové, pl. bois, 3e, libre. 595 $ non chauffé. 514-721-5258

C.D.N., 1½, 2½, 3½, 5½
semi meublés, bien situés
près U de M, H.E.C., métro
514-223-9924

C.D.N., 3 emplacements fantastiques au choix, super 3½, chauffés, rénovés, équipés, pl. bois, haut plafonds, ensoleillé, près U de M, 514-733-5020

C.D.N., faut voir, super beau, 4½, 5½, 600$ +, non chauffés, tout rénové, fenêtres et s/bain neuves, bien situé, près UdeM, ensol., balcon, 514-739-5652

C.D.N., HEC, 4½ chauffé
3115 LINTON, app. 5
514 736-2969 514 733-7640

C.D.N., Jean-Brillant près Victoria, secteur traquille, beau 7½ et + r-de-ch. Près métro, université, hôpitaux. 2 pl. garage. Libre mai. 514-731-4841.

C.D.N. 1½, 2½, 3½, 4½ chauffés, eau chaude, poêle/frigo. 514-606-2473, de 9h à 17h: 514-931-6190 poste 231.

C.D.N. 2½, 3½
chauffé, poêle - frigo
514-735-0678

C.D.N. 4½ propre, libre 3 fév. près centre ville, 2 grandes ch. 2 s/bains, grand salon, balcon, vue montagne, 950 $/mois, stat. 50$/mois, (514) 484-8794

CARTIERVILLE, 4½ spacieux, propre, style condo, près hôp. 514-942-2100, 450-227-3329

CENTRE-SUD, grand 4½ r.-de-ch., très propre, entrée lav./séc, près hôp. Notre-Dame. 800 $. Libre imm. 514-526-2785

CONDOS À LOUER
1250 à 2560 pi car.
avec a/c central
514-256-5000

COTE ST-PAUL, très beau 4½ tout réno, 2 ch. fermées, 600 $, stat. gratuit, libre. 514-808-0170

ESPLANADE / Mont-Royal, 5½, r.-de-ch. rénové, 970 $/mois, 514-898-7384.

HOCHELAGA, 6½, 2e étage rénové, entrée lav./séc., non chauffé 799 $, 514-526-4210.

ILE-DES-SOEURS
5 min du centre-ville
PRIX IMBATTABLES
Studio **599 $ et+**
3½ **699 $ et +**
4½ **799 $ et +**
5½ **999 $ et +**
* * Maison de ville 3 et 4 ch à partir de 1299 $/ mois
Chauffage et électros
*** * sauf certaines exceptions**
Autobus 168 et 12
1 MOIS GRATUIT SUR CERTAINES UNITÉS
www.smialouer.com
450 Chemin du Golf
Appeler au:
514-769-8982
ou 514-886-4487
Ouvert 7 jours par semaine
R 131

ILE DES SOEURS À RABAIS! 720$ tout incl, 3½ semi-meublé, calme, chauff., eau chaude, gar. int., libre, 514-767-2139

ILE DES SOEURS, grand 4½, rén., chauffé. Electros. Stat. int. 2 "lockers". Mars. 853$. 514-768-7474

LASALLE, 3½, 4½ , vue imprenable sur fleuve, piste cyclable, piscine, gym. 514-595-8723

LASALLE, 4½, 5½ près bord de l'eau et tous services. Tout compris. Libres. 514-363-6254

LASALLE, complexe jardin-famille, près commodités et parc, chauff., eau chaude, stat., 2½, 3½, 4½, 5½, 514-364-3369

LASALLE, haut duplex 5½, 3 ch. tout réno, libre 1er mars. 600 $. 514-366-7364

MERCIER, 4½, sous-sol, pl. bois franc, chauffé, eau chaude fournie. Libre. 514-806-4003.

MERCIER EST, 3½, ensoleillé, grande cuisine, près Promenade de Bellerive, près bus, express, centre-ville, avril. 514-795-6604

MÉTRO Beaubien. 3½ moderne, poêle/frigo, insonorisé, terrasse sur toit. 514-271-8964

MÉTRO Cadillac 3½ neuf, style condo, bois, céramique, lav./vaiss., 2 balcons 514-998-4366

MÉTRO Crémazie, 4½, r.-de-ch., stat. libre mars 05, 600 $ non chauffé, 450-625-5115.

MÉTRO FABRE, 2½
ch. fermée, non chauffé, poêle / frigo, 425$. 514-725-5598

METRO Iberville, 2½, 100% neuf. Chauffage, élect. électros incl. 525$ +.514-323-8202.

MÉTRO Jarry, beau 4½, rénové, vitraux, bois franc, céramique, réf., 695$. 514-272-9047

MÉTRO Joliette, rue Chambly, 4½, 3è, bois franc, entrées lav./séc., 580$. 514-598-5872

MÉTRO Lasalle, 3½, poêle/frigo, lav./séc., près de tout, 500 $. 514-718-9808, 381-1279

METRO Lionel Groulx, grand 4½,ren.,2 ch fermées, bas, libre. 650$. Réf. 514-255-8918.

MÉTRO OUTREMONT
1½, 1er étage; 425 $ tout inclus. Libre imm. 514-735-3146

MÉTRO Papineau, Cartier/Logan, 6½ 3 ch., style loft, 1200$. 514-523-9612

MÉTRO Pie IX, Jeanne-D'Arc, 1½ meublé, non chauffé, tranquille, réf., 350$. 514-321-2972

MÉTRO Villa maria, 2½, 4½, 590$, 875$ chauffé, eau chaude, poss. gar. 514-735-8030

MILE END, grand 7½ rénové, style condo, 1500 pi.car., cachet, cour, 5 électros, non chauffé. 1550$. 514-999-2932

MTL-NORD, 2½, bach., entièrement réno. 400 $, non chauffé, près cégep Marie-Victorin. 514-326-9256, 514-824-8418

MTL-NORD, 4½, bois franc, entrées lav./séc. 700 $. Pas d'animaux. Libre. 514-569-7559.

MTL-NORD, grand 4½ chauffé, 2e, 625 $, mars ou juillet. 450-661-4244

MTL-NORD, grand 4½ très propre, pl. bois franc, tranquille, 1er mars, 514-270-6161.

MTL-NORD, haut de duplex, grand 5½, tout rénové (peinture, planchers refaits). Libre. 514-325-7290

MTL-NORD, haut triplex, grand 4½, les entrées, pers. tranquilles, 1er avril, 514-329-1992.

MTL-NORD, Lacordaire, beaux 4½ , 2 ch. fermées, tranquille, 565 $, réf. 450-661-2185.

MTL-NORD, superbe 3½, haut triplex, calme, les entrées, près services, 520$. 514-913-6215

MTL NORD, 2½, grand, duplex, équipé, lav./séc. près bord eau, tranquille. Juil. 514.807-7401

N.-ROSEMONT, grand 5½ libre, chauffé, eau chaude, a/c, paisible. Pas d'animaux. Réf. 950 $, soir: 514-771-8801

N.D.G., 4½ non chauffé, eau chaude incl, pl. bois, fenêtres neuves, 850$. 514-917-4344.

N.D.G., 7½ rénové, 3e; boiseries anciennes, prés métro Vendôme; libre. 450-965-2912.

N.D.G., Côte St-Luc/ Cavendish, 3½ libre, 4½, 1 mois gratuit, balcon, chauffé, équipé, bois franc, 514-489-2711

N.D.G., grand 5½ haut duplex, village Monkland, foyer, terrasse, pl. chêne, 514-483-5155.

N.D.G., Grand Boulevard / Monkland, grands 4½ (1 ch. 840$), 5½ (2 ch. 975$), 1 mois gratuit; face parc, ensoleillé, chauffés, eau chaude, poêle/frigo, plafonds hauts, bois franc, cachet, propre, 514-486-4875

N.D.G., grand 4½, dernier étage, balcon, 695$ semi-meublé, eau chaude. 514-488-0861

N.D.G., métro Villa-Maria, rénové, pl. bois francs, les entrées, chauffé. 5½ 1er mars, 4½ 1er avr. 514-497-7960

N.D.G. haut duplex, 5½, éclairé, chauffé, lav./séc., non fumeur, 514-366-2793

NOUVEAU-ROSEMONT, haut duplex 5½, très propre, près Galeries d'Anjou, 795 $. Adamo 514-777-9516

NOUVEAU-ROSEMONT, beau grand 4½ haut triplex. Juillet. Non-fumeurs, pas d'animaux. Réf. 600 $. 514-253-8498.

OUTREMONT, 4½ 1 ch., chauffé, r de ch., près métro, cachet, électros, 950$ 514-231-1809

OUTREMONT, 4½, 7½; Côte Ste-Catherine; beaux, propres. 900 $, 1500 $. 514-272-0351.

OUTREMONT, 7½, ensoleillé, sur parc J.F.K. 3e, 2 ch., 1 bureau 1350$ fév. 514-277-2556

OUTREMONT, 7½, 3 c. à c., libre, chauffé, élect., locataire. 925 $. Message : 514-597-2170

OUTREMONT, beau 5½ demi s/sol, rénové, poêle-frigo, 800$ tout inclus. 992 Davaar, 514-952-1616, 514-737-6057

OUTREMONT, de l'Épée / Bernard, 6½, 1100 $, réno, les entrées, claire, libre 514 655-5545

OUTREMONT, grand 5½, pl. bois franc, rue calme, 1115 $, libre mars. 514-781-9578.

OUTREMONT, Outremont/Bernard, 2½-3½, chauffé, ascenseur, équipé, 514-272-6013

P.A.T., 390$ à 650$ neufs, studio, loft, 3½, asc., pas animaux, à partir mars, 514-794-8261.

PAPINEAU / Rosemont, 4½, style condo, Poêle, frigo, buanderie, 715 $, 514-735-3146.

PETITE ITALIE, 4½, 2 pces doubles, 3e étage, pour 1er mars, 480 $, 514-271-2135.

PLATEAU, 1½ St-Denis/Duluth réno, boiseries, calme, soleil, 3e, réf., 525 $, 514-937-8777.

PLATEAU, 6½, Marie-Anne; réno, bien divisé; clair; entrée lav./séc. 950 $. 514-733-0474

PLATEAU, Cherrier, 3½ demi s/sol, poêle/frigo, bois franc, libre 550$ chauffé 514 845-6113

PLATEAU, Clark, grand 4½, près parc Mt-Royal, non chauffé, 635$/mois, 514-849-3023

PLATEAU, Des Erables, 4½, 3è, éclairé, 2 pces doubles, bois franc, entrées lav./séc., libre, 690$. 514-598-5872

PLATEAU, grand 6½ libre 1er mars. Loft: 1 000 pi.ca. 1 ch. fermée, libre imm. Rénové, pl. bois franc. 514-523-8162.

PLATEAU, Joli 3½, puits lumière, murs briques, pl. bois franc, 975 $, libre, 514-944-5756

PLATEAU, métro, 2 ch., équipé, clair, câble, propre, balcons, stat. int., libre. 514-849-2777

PLATEAU, neuf, 6½, r.-de-ch., sur 2 étages, cachet, 1400 $, 450-662-2422, 514-996-3728.

PLATEAU, Parc Baldwin, beaux 5½, r.-de-ch., 1 ch. fermée, 745$, réf., 450-661-2185

PLATEAU, Sherbrooke est, 4½ chauff., gar., pl. bois, 2 balcons, 700 $ 514-523-6298

PLATEAU 3e, 5½, vue montagne, réno., cachet ancien, pl. chêne; 935 $, 514-495-9519

PLATEAU EST, 3½, chauffé, eau chaude, pl. bois franc; balcon, 630 $. 514-969-5433.

PLATEAU grand 4½, 3e, 2 ch., les entrées, pl. bois franc, propre, libre 450-661-6511

PLATEAU Sherbrooke/ Papineau, cessasion de bail, mars 735 $, 4½, r.de-ch. réno. (514) 526-5707

PLATEAU Sherbrooke/ Papineau, cessasion de bail, avril 800 $, 4½ app.-bur., r-de-ch. avec s/sol, 514-562-4314.

R.D.P., beau grand 4½, tranquille, croissant, 2 portes patio, libre ou juillet, 450-964-7149.

RIDGEWOOD, C.D.N., près U de M, 3½ 750$, 800$, rénovés, chauffés + eau chaude, poêle-frigo, libres. 514-798-1965

ROSEMONT, 29e Av., 2½ chauffé, 2 électros, pl. bois, sécuritaire, 435 $. 514-735-3146

ROSEMONT, 3½, 4½ chauffé, eau chaude fournie, lattes bois, 550 $-620 $. 514-725-1410

ROSEMONT, 3½ rénové, près parc et métro, lav.-vaiss., les entrées, 575$. 514-727-0719

ROSEMONT, 43e av/Bélanger. 3½ rénové, propre et ensoleillé, 530$. 514-920-7487.

ROSEMONT, 4655 Jeanne-d'Arc, Botanique / métro Pie IX, beau 4½ (grande ch. plus petit bureau), calme, bois franc, entrées, non-fumeur. 660 $; (aussi demi s/sol, ensoleillé, 558 $), juillet. 514-992-9720

ROSEMONT, 4½, demi s/sol, propre, tranquille, libre, 450-629-7797

ROSEMONT, 4½, propre, près services et métro, libre 1er mars, 514-945-4605

ROSEMONT, Cartier/Beaubien grand 5½ chauffé, lattes, métro, tranquille, 990$, 514-777-2528

ROSEMONT, et Pie IX; 4½ chauffé, 2e étage; 730 $; libre. 514-729-6023, 514-276-2557

ROSEMONT 26è av, près jardin Botanique, 3½ chauffé, lavoir, libre, 525$. 514-721-3171

SICARD, sud de Ste-Catherine, 4½, remis à neuf, 2è, chauff. élect., 563$. 514-251-9934

ST-LAURENT (ville), 3½, 4½ béton, insonorisé, chauffée, éclairé, piscine ext., concierge, près autor. 15, 514-336-4872.

ST-LAURENT, (ville), 3½, haut duplex, "walk-in", puits de lumière, poêle frigo, tout rénové, propre, près des services, 625 $, 514-572-0273.

ST-LAURENT, 3½ libre, bas de triplex, rénové, chauffé, 5 électros, métro du Collège, 645 $, 450-689-2055, 514-744-4433.

ST-LAURENT, 4½, 5½ neufs, béton, style condo, près bord de l'eau piste cyclable et garderie. 750$ et +. 514 824-5969

ST-LÉONARD, 2½ compètement rénové, faut voir. 490 $. Immédiat. 514-955-7922

ST-LEONARD, 3½, s/sol, chauffé, meublé, idéal pers. seule, 450 $. 514-913-6215

ST-LÉONARD, 4½ chauffé, balcons, porte patio, entrées lav./séc. 620 $. 514-257-9576

ST-LEONARD, 5½, haut duplex, réno. calme, les entrées, 1er mars. 514-913-6215

ST-LÉONARD, grand 4½ moderne style condo, non chauffé, libre 1er mars. 514-321-0227

ST-LEONARD, grand 4½, 1er, propre, moderne, juil., 615 $ non chauffé, 514-804-9011.

ST-LÉONARD, grands 4½ 1er étage, 4½ demi s/sol, triplex, calme, propre, 450-667-0400

ST-LÉONARD, haut duplex 5½ rénové, 3 ch., pas animaux libre, (514) 324-2814

ST-LÉONARD, luxueux 4½, const. béton, 2 asc., libre ou juillet, 820$ +. 514-257-1475

TÉTREAULTVILLE, 3½, rénové, meublé, 410 $, non fumeur, réf., 514-725-8929

V.M.R., 6½ haut de duplex, non chauffé, garage, près du train, 1er avril, 850 $, 514-342-7074.

V.M.R., grand 3½, pl. bois, chauffé, eau chaude, poêle/frigo, 720$, mars 514-585-2906

V.M.R. / Mtl., 3½, 4½, spacieux. Libre ou févr. Tranquille, chauffé, béton, ascenseur, intercom, poêle/frigo incl. 514-341-6153

VERDUN, 5 pièces rénovées. 2e d'une maison de prestige, près métro, pour loc. sélect, libre, 800 $/mois. 514-766-9621

VERDUN, bord du fleuve, grand 3½, réno. chauffé, eau chaude, équipé, très grande terr. libre. 760 $. 514-766-2546

VILLERAY/ Chambord, 4½, salon petit, chauffé, eau chaude, électros, 625$. 514-735-3146

VILLE St-Pierre près N.D.G. 4½, rénové, pl. bois, entrée lav./séc. 550 $, si location 2 ans 1 mois gratuit 514-885-8118

WESTMOUNT, 4½, 5½ chauffés, eau chaude, poêle/frigo. 514-606-2473, de 9h à 17h: 514-931-6190 poste 231.

WESTMOUNT adj., style victorien, grandes pces, beaucoup cachet, 4 ch., 2 s/bains, foyer, pl. bois, hauts plafonds, 5 électros, a/c, près métro Mc Gill, 3000 $. 514-991-7299.

132 À LOUER CENTRE-VILLE

6½, 850$. 5½ 850$. 3½ près Métro Joliette, 500$. Semi meublés. Libre. 514 524-6538

AU CHATEAU LINCOLN
2½-3½-4½, métro Guy
Tout incl., 514-931-7271

AV. DES PINS 1400, 3½, 4½, rénovés, 2 s/bains, près Mc Gill/hôpitaux, vue. 514-842-8041

CENTRE-VILLE, 9½, Dufort, près UQAM, poêle-frigo-lav-vaiss., chauffé, eau chaude, 2200$/mois; 2½ a/sol 575$/mois. 514-798-1965

CENTRE-VILLE, condo neuf, 4e, 3½ 620 pi.car., ch. fermée, peint, a/c, semi meublé, électros, stores, 900$/m. 1225 Notre-Dame O., 514-932-1552

CENTRE-VILLE, 3½, 5½, équipé, chauffé, buanderie, conciergerie, libre imm. ou futur, 750 $ à 1200 $. 514-849-0917, www.visitenet.com/alfid

CENTRE-VILLE, St-Marc; 1½, 3½, 4½; propres; ascenseur. Bons services. 514-931-7403

CENTRE-VILLE, 3½, rénos de haute qualité, vue panoramique, équipé, lav/vaiss. et stat. int. incl. 1250 $. 514-849-0917 www.visitenet.com/alfid

132 À LOUER CENTRE-VILLE

CENTRE-VILLE, Berri Uqam NOUVEAU !
Condos ravissants avec finition haut de gamme. A/C,
1) 2 ch + 2 s/bains, plein de lumière, avec mezz. + immense terrasse. 1 450$.
2) 1 ch. /studio. Aire ouverte 790$. 514-804-4666.

CENTRE BELL, tout près Terr. Windsor 3½, 6 électros a/c terr., ascenseur, stat. int. métro libre, 1100 $. 450-445-4584.

DR PENFIELD, grand 3½ prestige, chauffé, alarme, électros. Imm. 1200 $. 514-730-0388.

GUY/RENE LEVESQUE, (La Closerie) 4½, neuf. Garage. Libre. 1900$. 514-339-1100.

MAGNIFIQUE 5½ dans triplex ancestral. Foyer. Très grande s/bains moderne. Cession de bail pour mars. À voir absolument. 950$. 514-938-2468

RENÉ-LÉVESQUE, "Le Broadway", 1 ch, 2 ch., 5 électros, chauffé, a/c, ascenseur, stat. 1250 $-1750 $. 514-253-1756

135 À LOUER LAVAL RIVE-NORD

A DUVERNAY, bord eau, style condo, 2½, 3½, 4½, propres, élect., 2580 boul. Lévesque Est, app. 102, visite sur rendez-vous 450-662-1994, 450-661-2912.

AU DOMAINE BELLERIVE

Au bord de la rivière des Prairies, à Laval, à partir de 650 $, 3½, 4½, 5½, piscine, sécurité 24h, dépanneur, autres services. Club social. Navette autobus privé entre métro et centre d'achats. (450) 686-2280

BLAINVILLE, bung. rénové, 4 ch., 2 s/bains, clôturé, piscine h-terre, 1450$. 450-419-4943

L.D..R., 5½ avec cour, 3 ch., bois franc, tout réno., a/c, gar. mars. 880$. 514-994-2076

L.D.R., 4½, 3e étage, intercom, stat., bois franc, ensoleillé, 570 $, avril, 450-975-2395.

MAISONS DE VILLE neuve, avec garage, à partir de 1150 $, près train de banlieue, Laval-sur-le-lac, 450-962-0724

PONT VIAU, 4½ de préférence non fumeur, pas d'animaux, tranquille, propre. 495 $ non chauffé. 450-668-8590

PONT VIAU, demi s/sol, ch. fermée, libre, rénové, peinturé, électr. réf. 500 $. 450-689-2854

PRÈS DU CARREFOUR, condo neuf (2 ans), 4½, foyer, a/c, juillet, 885 $, 514-961-9023

ROSEMÈRE, luxueux 4½, triplex neuf, garage, près des services, balcon, pl. bois, céramique, 1100$, avril, 514-214-0392

ST-VINCENT PAUL, 4½ propre, calme, pl. bois, près Centre de la Nature, 450-661-8573.

136 À LOUER RIVE-SUD

À VOIR!
Le Nouveau PORT DE MER
1½-3½-4½-5½, Maisonnette
à partir de 595 $
Poêle/frigo neufs, chauffé
☎450-679-6010

BROSSARD, 4½ neuf, très luxueux, bain podium, pl. bois, ascenseur; libre. 450-678-4872
www.monloyer.ca

BROSSARD, grand, luxueux 4½, 1700 pi², balcon, secteur recherché, sur le fleuve, condo prestigieux, stat. int., disponibilité flexible, 514-501-0917.

BROSSARD "R", spacieux cottage 3 ch., + mezz., 2½ s/bain; garage, piscine creusée; libre 1er mars. 450-672-2731

LONGUEUIL, (Vieux), 4½ style condo, bois, portes françaises, paisible, 665 $. 450-449-6389

LONGUEUIL, 3½, 4½, 5½, chauffés. Près Wal Mart. 450-677-1940

LONGUEUIL, 3½: 595 $
4½: 725 $, 5½: 785 $
Tél.: 450-677-4694

LONGUEUIL, 3½ impec, marquetterie, entrées lav./séc., balcon, 520$, mars, 450-449-6389

LONGUEUIL, 5½, refait à neuf, près hôpital Pierre Boucher et école, recherche loc. tranquille et non fumeur, 700 $/mois. 514-898-6090

LONGUEUIL, grand 5½, r.-de-ch. duplex, paisible, bois franc, 725 $. Réf. 514-577-2385

LONGUEUIL, grand 6½ 2 ch. fermées, 2 s/bain, sur 2 étages; libre; 800 $, 514-898-5941

LONGUEUIL, près métro, 4½, pl. bois, libre immédiatement 540 $. 450-463-0129

LONGUEUIL VIEUX, 4½ style condo, ensoleillé; foyer, bois franc; entrée lav./séc. 595 $ et +. Juillet. 514-293-1142.

ST-HUBERT, 3½, s/sol, dans bungalow, entrée privée, libre. 500 $. 450-443-0408

ST-LAMBERT, 3½, 4½ chauff., bois franc, les entrées, impec., stat. 610$, 740$, 450-465-2133

ST-LAMBERT, 5½ chauffé, éclairé, 850 $/mois, avr. 5 électros, piscine, sauna, tennis, stat. int. + 32$. 450-466-4956

ST-LAMBERT, centre-ville
4½ libre, eau chaude fournie, ascenseur, idéal retraité(e). Pas de chien. 450-672-5099.

ST-LAMBERT app., grand, clair, nouveau design 3½, 4½, pl. parquet, complexe jardin, ascenseur, piscine, stat. disp., 450-465-3651

ST-LAMBERT
condo superbe, 2e étage, salon, foyer, s/manger, cuisine, 2 ch., entrées lav./séc, 2 balcons, 2 stat. incl. repeint, libre 1er. fév. 875 $/mois. 450-923-1148

139 À LOUER LAURENTIDES LANAUDIÈRE

ST-ALPHONSE RODRIGUEZ
spacieux, bord du lac, foyer, 10 min. Val St-Come, skidoo, ski, VTT., 450-621-6358

139 À LOUER LAURENTIDES LANAUDIÈRE

ST-JEROME, secteur Lafontaine, condo neuf, 4½, foyer gaz, 885 $ non chauffé. Références. 450 224-2143, 514 233-6560

STE-ADÈLE, maison pces sur pces, 3 ch., 3 s/bains, 3 étages, 2 foyers, vue sur la vallée, 514-346-3984, 514-887-0905

STE-MARGUERITE d'Esterel, petite maison de campagne, 2 ch., foyer, satellite, alarme, meublée, équipée, très bien décorée. 700$ première sem. de mars, aussi disponible au mois. près pistes de motoneige, patinoire, ski et autres services. 450-657-9591, 514-386-4004

140 À LOUER ESTRIE CANTONS DE L'EST

CHALET pour le congé d'hiver, grande maison récente sur un lac à 7 km du mont Owl's Head, du 27 février au 6 mars, 3 ch., 2 s/bains, tout meublé, s/jeux, télé satellite, déneigement, paisible, 1500 $, 450-466-4683

141 EXTÉRIEUR DE MONTRÉAL

CHARLEVOIX, magnifique maison en montagne, foyer, près du Massif, 450-419-6875

143 ÉTATS-UNIS HORS FRONTIÈRES

FLORIDE, Deerfield, maison 2 ch., 2 s/bains, près golf et mer, libre avril 2005. 954-481-2176

FLORIDE, Delray Beach, condo, 2 ch. Port Ste-Lucie, 1 ch. dans grande maison avec piscine et billard. 1-800-371-2523.

MIAMI BEACH, Colllins Ave / 159e Rue, luxueux condo, vue mer, 3½, mai +. 514-281-7696

PYRÉNÉES, ch. d'hôte, Ax, demi-pension, 75 euros p.p.j., occ. double, 450-442-2953.

145 CONDOMINIUMS, COPROPRIÉTÉS À LOUER

AHUNTSIC, à voir absolument! Beau grand condo, 1 grande ch., grand salon, s/manger, frais peint, pl. bois, air central, côté soleil, garage, 850 $, libre imm., visite libre dim. 14h à 16h au 10 600 Bois-de-Boulogne, app. 205. 514-910-8640.

AHUNTSIC, H.-Bourassa / Bois-de Boulogne, 4½, bois, paisible, garage, 1er juillet, 2 ans, 900$. 450-245-7483

ANGUS
beau grand 4½, planchers bois; stat. ext. poss. À partir de 900 $ mois. 514-526-1147.

BOISÉ NOTRE-DAME, LAVAL
4½ condo neuf, béton, 2 ascenseurs, garage, a/c central, bois franc, foyer, poss. 5 électros neufs. À proximité du pont de l'autoroute 15 enjambant la Rivière-Des-Prairies. Disponible dès avril 2005, 1450$ /mois. **450-978-1147**

ÊTES-VOUS OBSERVATEUR?

Ces deux dessins sont en apparence identiques.
En réalité, il y a entre eux HUIT petites différences.



ERR06FR

VOIR SOLUTION À LA FIN DES PETITES ANNONCES

100 Immobilier

145 CONDOMINIUMS, COPROPRIÉTÉS À LOUER

BROSSARD et CANDIAC, superbes condos, 2 gar. int., très bien situé, 4½, 5½, libre immédiatement. Promotion 1er mois gratuit sur bail de 12 mois. 1er et dernier mois sur bail de 24 mois. Sylvie, 450-446-8221 .

CENTRE-VILLE LAVAL
Construction neuve en béton, ascenseur, unité de coin ensoleillée, 2 ch., foyer, a/c, jardin central, près de tous les services. 1700$. 514-965-5030

CONDOS NEUFS avec garage, à partir de 950$, à face du golf UFO, 450-962-0724

ILE-DES-SOEURS, LES SOMMETS II, nouvelle const., 2 c. à c., 2 s/bains, terrasse, garage, 1300 pi², vue ville et fleuve, 5 électros, 2000$. 514-762-3317

LONGUEUIL, près métro, bâtisse neuve de 4 condos deluxe, climatisés; 5½ avec garage communiquant aux logements. 1300 $ mois; 4½ avec mezzanine, grand patio, 1000 $ mois. 450-674-1331.

MARCHÉ ATWATER, condo récent, 2 ch., 5 électros, stat., 995 $, 514-831-9999.

PLATEAU, 3e, gar. int., St-Dominique/Mt-Royal. Moderne, 1250 pi², style loft, 2 puits, très grande s/bain, électros, table et lit incl. 1900 $ 514-284-7352

REPENTIGNY, L'Émeraude des Rives II, face au fleuve, 1660 pi², 3 ch., 2 s/bains, piscine. ext. et int., gar., juil. 1950$/mois. 514-609-8805

ST - LAURENT, Superbe 3½ neuf, occ. imm., vue sur un golf, garage interieur privé, 1100$ / mois, (514) 977-2078, http:// www.zorimmobilier.com

ST-LEONARD Viau, condo 4½, 14e, 2 s/bains, a/c., bois franc, gar., avril., 990 $. 514 723-1133

STE-ADÈLE, 12 fév. au 12 mars. 1800$. 2 ch. 2 s/bains. Garage. Direct sur les pentes Chanteclerc. 450-229-1418.

147 CHALETS À LOUER

A 2 MIN. Mont Blanc, spécial d'ouverture 150$/jour, maison 3 ch., tout équipé, 514-606-4114, www.domainelaccolibri.com

À MONT-TREMBLANT
bord lac, joli, 3 ch., foyer, ski 325$/sem. et + (819) 688-3347

À STE-ADÈLE, ski, 3 ch., foyer, très beau, très propre, très calme. 450-677-7237

À TREMBLANT, lac Supérieur, 2 ch., chalet rustique, rénové, bois franc, 514-386-6291.

CHARLEVOIX, VUE FLEUVE,
lac. ★ SPÉCIAL SKI ★
418 435 - 3810
www.charlevoix.net/chalets

EASTMAN, à la sem., relâche, grand chalet style auberge, 10 ch., 3 étages, 514-522-2255.

ESTRIE, chalet réno, meublé, 3 ch., 15 min. d'Owl's Head, 25 min. Sutton/Jay Peak. Sem.-mois-année. 450-292-3661

ESTRIE, près des pentes. Pour la relâche. Maison 3 ch., combustion lente. 450-492-2017.

LAC STUKELY, Mt-Orford, 3 ch., luxueux, impec, ensoleillé, quai privé, été, 450-297-2878.

MORIN HEIGHTS, petit chalet charmant, 2 min pistes, chauffé, tv, dvd, foyer, 1000 $/mois, 514-730-0388

NORTH HATLEY, bord lac Massawippi, 3 ch., couche 8-10 pers., Relâche: 1000$. Saison été: 12 000$. 450-672-3056

RAWDON, maison 5 ch. + grands (cuisine, salon, s/dîner), sur 275 acres, idéal ski -fond, alpin, skidoo. 450-695-4013

ST-DONAT chalet privé, 2 ch., tout équipé, foyer, beau et paisible, tous sports, 20 fév. au 6 mars, 850$/sem. 819-424-3409

ST-ÉTIENNE-DE-BOLTON
3 ch., en montagne; tranquilité. Lac à baignade. Libre du 5 juin au 24 juillet. 450-297-2233

ST-HIPPOLYTE, Relâche scolaire, 3 c à c, près des centres de ski, 450-678-1506.

ST-JOVITE, 15 chalets, foyer, ski, motoneige. 819-688-2809. www.chaletslauzon.qc.ca

ST-JOVITE, bord lac, 2 à 8 ch., équipé, plage, 819-425-3900

ST-MICHEL-DES-SAINTS, maison de campagne chaleureuse, tranquillité. 3 ch., relache, sem. 450-833-1592

STONEHAM, chalets, maisons, spa, foyer. 866-882-4888. www.chaletsalpins.ca

VAL-DES-LACS, entre Tremblant /St-Donat, chalet bois rond, 4 ch., 10-12 personnes. 514-995-1942, 450-473-1942

148 CHAMBRES, PENSIONS

AHUNTSIC, propre, calme, métro, pour femme non-fumeuse, tout inclus 300$. 514-384-0219

AI MOTEL (514) 489-4258
Ch. à la sem., tél. poêle, frigo, super écran, propre, calme, stat., câble, 10 min. centre ville,

FACE CEGEP AHUNTSIC
métro Crémazie, 350 $, 380 $, tout compris. 514-346-1747

PIED-À-TERRE sur sem., jolie ch., métro Sherbrooke, accès cui., non fumeur 514-847-3611

PLATEAU, chambre, grand 7½, 2 min.métro Sherbrooke. 400$ tout incl. 514-844-2532.

149 PROPRIÉTÉS À LOUER

ILE DES SOEURS, maison de ville, terrasse sur le fleuve, 3 étages, 3 ch. poss. de 4, bien décoré, stores et fixtures inclus. Sous-location. Occupation à nég. 514-768-3319

OUTREMONT, grand cott. dét. Reno. 4 ch. Confort, garage, jardin, 3450$. 514-276-9796.

STE-ANNE-DES-LACS, maison neuve 2 ch., meublée haut de gamme, 2 s/bains, s/diner, paysager, mars., 1450$/mois, 514-488-3285, 514-813-4558.

150 RÉSIDENCES POUR AINÉS

MAISON LES BELLES ENVOLÉES
Pour aînés autonomes ou semi. À Ahuntsic. 514-383-1115

152 GARAGES

AHUNTSIC, Terrasse Fleury; garage/entrepôt chauffé 20x20; libre, 220 $ 514-324-8257

154 ON DEMANDE À PARTAGER

À PARTAGER 5½ avec bébé 13 mois, 2 chats, Ahuntsic, 350$ + chauff. 514-383-1403

155 SOUS LOCATION

MÉTRO Guy, 2½ meublé, tout inclus, poss. de repossession du bail. 700 $, 514-938-8630

156 APPARTEMENTS MEUBLÉS

2½ à côté métro Jean-Talon, 550 $ chauffé; élect. incl. 514-726-5516. Visitez site:
www.chateaubriand.ca

3½, 4½, 5½, beaux quartiers Plateau et Centre-Est app. meublés. 514-990-4413

3½ ROSEMONT, meublé, chauffé, lav./séc., t.v., libre, face parc, 514-721-0662.

AHUNTSIC, luxueux r.-de-c. duplex, 4½, près métro tout incl., 1450 $. 514-337-3830

AHUNTSIC et Rosemont grand 3½, 700$; 4½, 900$, propres, tout compris. 514-346-7700

A LOUER
CENTRE-VILLE
Luxueux 3½, 4½, meublés, court-long terme, 514-937-4249

À MTL, 3½, 5½, meublés de A à Z, sem. ou mois, près métro. 514-941-6039, 514-333-0667

APP 1½, cuisinette, tél., tv, stat. gratuit. 170$+sem. 599$+mois;
EXCEL 514 322 - 8640

BERRI - UQAM, app. - hôtel, au mois, tél., Internet inclus, à partir 1350$. 514-286-5215

Carré St-Louis, Av. Laval
App / studio / meublés; tout incl.; court-long terme
514 282 - 7797

CENTRE, 3463 Ste-Famille, 1½, 2½, 3½, tout meublé, tout équipé, câble, tél., internet, près Place des Arts / Mc Gill. Court et long terme. 514-842-8041
www.trylon.qc.ca

CENTRE-VILLE, loft meublé, tout incl. 1575$ 415-672-0739 www.netdynamo.com

COTT. dét. meublé, 3 ch., 2½ s/bains, stat. métro Monk, parc Angrignon, pour 6-12 mois, 2000 $/mois. 514-836-4995

LAVAL, aussi LONGUEUIL
condo-hôtel 3½, 4½ équipés. AU MOIS. ★ 514-952-0087 ★

MÉTRO Jean-Talon chic condo 3½, clair; métro Guy 2½. Métro Joliette 3½. Stat. 450-443-9313

MÉTRO Rosemont, charmant 3½, tout inclus, 875 $. 514-272-9884, 514-276-0030. www.info@jb-apts.com

OUTREMONT ADJ. grand 6½, meublé, équipé, câble, internet, Près U de M. et sanctuaire. 2300$ tout incl. 514-342-7817.

PLATEAU, 3½ 675 $, tout compris. Non meublé 575 $. Libre. 514-849-5097, 514-845-3779

PLATEAU, Laurier, 5½, tout équipé, tout incl., 1250 $, libre. lun. au ven. 514-527-8059

PLATEAU Mt-Royal. Loft meublé de A à Z. Tout compris. 1800 $. 514-884-4264

160 PROPRIÉTÉS À REVENUS

AHUNTSIC, semi commercial, 3 étages, stat. 6 places, poss. conversion condos, idéal proprio occupant, 449 000 $. 514-781-2267, 996-1616

AI ACHETEURS pour immeubles invendables, dû à trop d'amortissement cumulé. Agent bienvenu. Michel Gravel, Royal Le Page 450 656-9000

Au www.clubimmobilier.ca
Tout savoir sur l'immobilier: formation, réseautage, outils

HOCHELAGA-MAISONNEUVE
6plex, 5 x 4½ + 1 x 5½ Réno, rev: 33 480$. 395 000 $ proprio 514-355-0533 # Réf: R1063 Visite: www.webmaison.com

ILE ST-JEAN, TERREBONNE
CONST. neuves, 6plex, style condo de luxe, garage. Exc. investissement. Comptant min. 125 000 $. 450-471-8855

JEAN-TALON, vente rapide, prix sous évaluation municipale, face hôpital, édifice de 4 étages + s/sol, peut être transformé en condos, baux existants au mois seulement. Denis Ouellette, Century 21: 514-219-0293

MOTEL 20 unités et rés. 7 pces; 275 000$. Opérant depuis 1967. Gérard, 450-759-3856.

170 COMMERCES

DÉLICATESSEN Chinois/dépanneur. Boulangerie avec une clientèle établie. Prime de location, près métro Côte Vertu. Rénovations récentes, bail à long terme. 1546 Côte Vertu. 514-388-6338

180 ESPACES COMM. INDUSTRIELS À LOUER

A LASALLE, 7220 Cordner, imm. ind. récent, près Carrefour Angrignon, 3300 à 16 500 pi², bur., A/C, porte/quai et "drive-in", 514-367-5072, 363-9037

DICKSON /Notre-Dame, mini espace indust., 1er étage, hauteur 13' et s-sol, = 600pi², 395$ /mois, 514-254-4000, 895-5832

184 ENTREPÔTS À LOUER

ESPACES INDUSTRIELS
MTL - RIVIERE DES PRAIRIES
5400 À 12 700 PI CAR
OCCUPATION IMMÉDIATE
Portes avec quai et au niveau du sol, stationnement, expédition, gicleurs, bureaux.
JUNON INC.
514-648-1015 # 223

186 BUREAUX À LOUER

1000'CAR à s/louer dans bureau prof., **LOFT** lumineux, chauffage, élect. incl, Marie-Anne/St-laurent. 514-844-7414.

5 BUREAUX bien situé, 300$ et+, chauffé. éclairé, a/c. 514-331-7739; 514-947-9447.

AU 3818 boul. ST-LAURENT
2500 pi², 1er étage, libre. 514-702-5500

CENTRE-VILLE DE MONTRÉAL
Bureaux prestigieux à partager avec professionnels, meublés, luxueux, spacieux, salle de conférence, services, penthouse, vue imprenable sur Montréal. 514-288-5828

188 MAGASINS À LOUER

PLATEAU, sur Mont-Royal à l'ouest de Papineau; 1500 pi car. climatisé; 514-582-4662

200 Marchandises et services

203 AUDIOVISUEL

ACHETERAIS appareils photo et acc. Leica, Hasselblad, Nikon et autres. **514-898-5351.**

SPECIAL SUPER BOWL
Fortec + antenne 18 po
174,99 $
Vi-tesse, 3850,Cote vertu ouest 514-335-1151

205 INSTRUMENTS DE MUSIQUE

PIANO droit, Harrington, 1954, valeur 5000 $. Vend 1600 $. 450-465-3485

206 MEUBLES, ÉLECTROMÉNAGERS

MOBILIER s/manger Queen Ann acajou, 6 chaises, rallonge, 4000$ ferme. 514-747-4867

211 COLLECTIONS

COLLECTION de TRÈS TRÈS bons vins, 333 bouteilles, 32 750 $. 450-662-1146.

TIMBRES, achète collection ou accumulation. 514-626-2850, cougarqc@videotron.ca

240 Marché aux puces

2 MANTEAUX (femme): 1 manteau fourrure (castor) 10ans, toujours entreposé; 1 kanuk, 10 ans, bleu foncé, état neuf. Prix: 700$ pour les 2. (514) 527-1586

3 TABLES de travail 50-70. Table dessins 60$. 2 fauteuils, 100$ ch. 4 portes miroir blanches 100$. Panneaux de chevet et pied 60" laiton et porcelaine 300$. Table antique 4 chaises 700$. Meuble merisier 500$. 514-525-6677.

BASSINETTE 125 $, chaise haute 50 $. Orgue Hammond + Leslie 1000 $. 514-321-6967

BIBLIO/télé acajou 1500$, table à café fer forgé, lampe roche-beaubois. 514-739-7820

CUISINIERE Beaumark, 1 an usure, valeur 640$ laisse 290$, comme neuve, 450-441-1658.

FOUR Whirlpool blanc, pas auto-nettoyant, exc. cond., 200$, Catherine: 514-255-3939

FRIGO, congélateur au bas, 17.6 pi cu, blanc, 750 $. 514-525-6677

FRIGO 21' cu Whirlpool, (5 ans) très propre. 500 $ 514-355-1775

HYDROPONIQUE ÉQUIPEMENT COMPLET.
(514) 968-7799

LAV., SÉC. GE
blanches, exc. cond. 400 $. 514-762-4714

LAV.-/SEC. en 1. Payé 2000$ pour 1000$. bal. gar. Lav. portative, payé 650$, nég. Bal. gar. 514-913-2228.

MATELAS king size neuf, back supporter. Valeur 800$ avec facture 495 $. 514-886-2021.

MONTRE Omega Seamaster bleu, James Bond, comme neuve. 1500 $ nég. 514-705-0879

PENTIUM III complet + écran. 110 $. Laptop pentium III, 400 $. 514-577-7841

PIANO droit Young Chang, laqué noir, avec banc. Parfait état. 2200 $. 450-589-7182.

POÊLE / frigo, laveuse / séc. Le tout très propre. 550 $.
450 651 - 1066

RAMPE portable pour fauteuil roulant, monture réglable pour cabinet, tél. amplifié. Le tout presque neuf. 450-961-1003

REFRIGERATEUR Whirpool 1999 18pi.cu. blanc 800 $, Lav./séc. Frigidaire 2004 à superposer ou non, blanches, 10 mois d'usure 1200 $, 2 futons lit double, 2 ans: 300 $, Four micro-ondes Citizen 700w, blanc, 10 ans 80$ et TV Hitachi, 15 ans: 60 $. Total: 2440$. Acheteur sérieux seul. Prix non nég. Argent ou chèque personnalisé. Michel (514) 229-7993.

SET cuisine Shermag neuf, bois naturel, table ronde 4 chaises (2 capitaines tissus). 1700$ nég. 450-623-8709.

SPA avec toutes les options, jamais utilisé, coût 9100$ vendu 5300$, (514) 989-7488

TABLE de billard ardoise 1 po. bois massif avec accessoires neuve, payé 4800 $ vends pour 2300 $. 514-989-7841

TABLES d'appoint (4) en verre, structure de métal doré, 300 $ l'ensemble, 514-485-6759.

VENTE DE SUCCESSION, samedi 12 fév. 9h à 15h, meubles, tableaux, bibelots. Comptant seulement. 540 Landreville, Ile-des-Soeurs. 514-766-7377.

212 ANTIQUITÉS, OEUVRES D'ART BIJOUX,

2 huiles Gilles Gingras, LE Matin (1976) 30x24, 1500 $, Première Neige (1978) 24x20 1200 $. 450-229-1682

514 276 - 8931
ACHÈTE ANTIQUITÉS

TEX LECOR 10x12 po, 600 $, André Bertounesque 56x70 po, 2200 $, 514-684-1092.

214 LIVRES

Notre librairie achète à
domicile vos livres de qualité en tout genre. 514-284-9442

217 INFORMATIQUE

LAPTOP compact Presario, Pentium 1V Centrino, Wifi, écran panoramique, 512 mb, 60 gb, disque dur, 1 mois d'usure 1350 $. Desktop HP Pavillon Pentium 1V 2.60 g, ram 512 mo, graveur CD, DVD. 625 $. 514-581-5616

VENTE DE LIQUIDATION
25% de rabais sur les portables. 4028 Côte-Vertu, St-Laurent 514-341-9918

220 Animaux

A.B.L. 514-256-7997. Bichon, Schnauzer, Jack, Boxer, Lhasa, Shih Tzu, Rottweiler, etc.

BOUVIER Bernois chiots 2½ mois, enr., garantie 2 ans. 600$. 450-375-0598

CANICHES royals superbes, chiots brun/noir, vacc., garantie, 550 $ et plus, 450-584-2880.

CHATONS 65$. Persan, Siamois 325$, semi 150$. Vacc. A.B.L. Enr. 514-256-7997

CHATONS siamois + lynx, 2 mois, enr., vacc. milieu fam. 514-353-1891, 514-578-1891.

CHIOTS, Poméranien, Shetland (Mini Colley), Schnauzer nain, 450-454-2808.

CHIOTS: Bichon Maltais, Linois, Yorkshire 450-434-5638

SETTER Gordon, chiots nés 23 nov, 700$ www.gordonstar.com 819-688-6499

SETTER Irlandais chiots 5 sem. 800$. Braque Allemand chiots 9 sem. 400 $. 819-849-7447

233 CONSTRUCTION RÉNOVATION DÉCORATION

AVEC 25 ans d'exp., plâtrier, tireur de joints, réparation plâtre 450-6 56-1552, 514-936-9039

BESOIN D'AIDE ?
Rénovations de tous genres. Charles: 514-386-7340

BOISERIES, moulures, plinthes, en bois franc, 3½ à 5½ po. bon prix, 514-386-6291.

250 ENTRETIEN

AIDE à domicile pour personnes âgées; expérience, bon prix, 514-324-6544

257 TRANSPORT, DÉMÉNAGEMENT

AARION DÉMÉNAGEMENT
Service courtois, professionnel 514-326-7179 - 450-679-7869

259 GARDERIES, GARDIENNAGE,

HALTE-GARDERIE en milieu familial. Lundi au samedi de 2,50 à 3,50 $ de l'heure, enfants de 2 ans et plus. Réservation 24 h à l'avance. Garderie à temps plein également offert. Situé à NDG, Montréal. 514-484-8411

265 PRÉPARATION DE CV

C.V. QUALITÉ, 514-956-0666
PROFESSIONNEL INC.

270 SOINS, MASSOTHÉRAPIE, PRODUITS NATURELS

ABANDONNEZ-VOUS au: http://aux4mains.com 514-522-7311

ACAJOU CLINIQUE
Meilleur massage centre-ville Reçu, Interac. (514) 938-4884

À LA BONNE SANTÉ
1852 Rachel E., 514-598-0707 Nouvelle équipe, spécial ,reçus

ALFA: exc. massages, stat., reçu, 3460-A av. du Parc. Visa, M.C., Interac. (514) 288-5525.

AMBRE 514-842-4598. Exc. massages par européennes. Engageons. Ass. 7 jrs 10-22h

APOGÉE
Luxueux et agréable pour relaxer, stat. reçu 514 385-3805

270 SOINS, MASSOTHÉRAPIE, PRODUITS NATURELS

BON MASSAGE. Nouveau
Place Vertu, 514-331-6275
3860 Côte Vertu, bur. 221

BONS MASSAGES CHINOIS
relaxant. Reçus. 4912 Verdun (métro). **514-769-6336.**

CIEL BLEU, bonne ambiance, massage. Massothérapeutes asiatiques, 514 723-6666

DIAMAND, mains magiques, meilleurs massages, reçus. 2777 Centre, 514-935-6868

EXC. SOINS: pierres chaudes, spa mains/pieds 514-932-1299
www.centreexcellence.com

JAPONAIS, CHINOIS, lit chauffant et huile chaude. Stat. 450 448-7575 www.smnv.ca

LE MEILLEUR service en ville femme asiatique. 100% garanti 5237 Av. Parc 514-270-5002

LOTUS, venez profiter d'un bon massage de détente inoubliable. Stat.. Tél. (514) 948-2121.

MASSAGES DE RÊVES
Détente, relaxation, énergie. Reçus, Interac. (514) 344-2779.

MASSAGE tous genres, thérapeutique, détente, accupuncture, 7/7, reçus, (514) 256-2999

MASSOTHÉRAPIE ORIENTALE
Pour mieux vivre... Relaxer! Reçu. Tél.: (514) 483-5586.

MEILLEUR massage chinois, venez ici, vous ne serez jamais déçus. 514-282-1236

NOUVEAU! Exc. massothérapie
Prof. relaxant asiatique. Reçus.
(514) 389-3950. Engageons

NOUVEAU! Relaxation, stat., orientales, bon massage, 6380 boul St-Laurent 514-278-1888

NOUVEAU, Oziris, Excellent massage classique. Bon service, Reçu. 514-273-7555

NOUVEAU à Montréal bain japonais, massothérapie shiatsu. 514-935-1215

OUBLIEZ votre stress avec un bon massage. Nouveau personnel, 7/7. 514-488-7733

POUR toute la famille, massage traditionnel japonais, chinois, thai, californien, polarité. Stat.. Reçus. (514) 597-1212.

SWEET CARE - Tous les massages
L'Asie sous la pluie. Reçus. Venez relaxer! (514) 989-9162.

300 Offres d'emploi

SIMON PERSONNEL INC.

Postes Secteurs Financier et Assurance

Vous avez des compétences dans le domaine, mon équipe dynamique pourra vous seconder dans votre recherche. Nous avons plusieurs postes à combler en assurance de dommages présentement ainsi que dans le crédit/recouvrement à la consommation.

Diane Egan Langevin - diane@jobsimon.com

Postes Secteur Juridique

Connaissant le domaine juridique, vous pouvez nous confier votre carrière ! Plusieurs postes d'avocats, de techniciens juridiques et de secrétariat juridique disponibles maintenant pour des firmes intéressantes !

Maître Aurélie Lompré - aurelie@jobsimon.com

Postes Secteur Administratif

Vous recherchez un poste dans les domaines de la Comptabilité, Gestion, Gestion des Opérations et de Production, Soutien administratif et de Service à la Clientèle ? N'hésitez pas à nous contacter. Nous avons de nombreux mandats à combler !

Stefania Trapani - stef@jobsimon.com

Faites affaire avec des experts dans votre domaine !
Tél. : (514) 845-6800 Téléc. : (514) 845-9090

304 POSTES CADRES ET PROFESSIONNELS

TRADUCTEUR(TRICE)S
vers le français; français impeccable. Tout diplôme universitaire accepté, expérience. De 45 000 $ à 85 000 $ / an. Traduction à faire EXCLUSIVEMENT dans nos bureaux de Toronto. 416-975-5252 poste 305

306 SANTÉ, SERVICES COMMUNAUTAIRES

PHARMACIE
aide pharmacien(ne), avec exp., 22h./sem. (jour), pas de fin de sem. Contactez Josette Michaud au: 514-288-3286

PHARMACIEN(NE) à temps plein ou partiel, à ville St-Laurent. Contacter Mme Bui, 514-747-1010, 514-648-5151.

307 ÉDUCATION ENSEIGNEMENT

ÉCOLE privée de filles à Outremont cherche un(e) professeur pour classe primaire de français en immersion.
Tél.: 514-271-0611, poste 210.
Fax: 514-271-9329

310 BUREAUX

CABINET DE COMPTABLES AGRÉÉS
Situé à Laval, recherche un (e) technicien(ne) en comptabilité avec connaissance des logiciels Excel et Simple comptable. Faire parvenir CV.
Fax: 450-629-4411
mthibodeau@pgct.ca

NOUS SOMMES une compagnie à la recherche d'un(e) employé(e) pour le dept. de la paie et de la comptabilité. Le(la) candidat(e) doit être bilingue, avoir de l'expérience dans le processus de la paie et être confortable dans un environnement informatisé. Ce poste est offert à temps plein avec avantages sociaux. Veuillez envoyer votre c.v. par fax au: 514-342-1994.

RÉCEPTIONNISTE parfaitement bilingue (anglais, français) pour bureau d'assurance situé métro Sherbrooke. Faire parvenir votre C.V. au 514 286 1981 ou email codas@sympatico.ca

SECRÉTAIRE bureau de notaire, avec exp. min. de 3 ans, bilingue, (514) 648-0788 ext. 222

319 VENTE, COMMERCE

VENDEUR(EUSE)S
bilingue, avec expérience pour les médias grecs: journal, radio et télé. Temps plein et partiel. Harry, 514-998-6068

321 TRANSPORT / CAMIONNAGE

CIE de transport cherche chauffeur(e) classe 3, incorporé, 14 $ l'heure. Travail dans la ville Faxer CV au 450-671-9599 ou courriel artaness@hotmail.com.

322 HÔTELLERIE, RESTAURATION, ALIMENTATION

BARMAN(AID), serveur, cours, aide au placement, 849-2828. EcoleDesMaitres.com

CUISINIER(E) demandé(e) avec expérience en fine cuisine. Hôtel 4 étoiles, Cantons de l'Est. Très bonnes conditions. Références exigées. Demandez le Chef exécutif: David. Auberge Quilliams, 572 Lakeside, Lac Brome, J0E 1R0, sortie 90, autoroute 10. 1-888-922-0404. www.aubergequilliams.com

RESTAURANT Europea, centre ville, recherche pour son restaurant de cuisine moderne et créative, suiteur(euse) avec exp., pour poste à plein temps et bus-boy. Prendre contact au 514-397-9161

RESTAURANTS Japonais cherchent sushiman responsable, très bon salaire, serveur(se)s, busboy, hôte(esse), second maître d'hôtel, bilingues, exp., sérieux + C.V. Montréal M. Son 514-490-1225. D.D.O. M. Vu 514-684-3131

SERVEUR(EUSE) avec expérience, temps plein et temps partiel. Rest. La Saulaie. Envoyez vos c.v. au 450-449-4137 ou: lasaulaie@hotmail.com

326 CONSTRUCTION

ENTREPRISE en électricité recherche ESTIMATEUR(TRICE); expérience min. 5 ans. C.V. par fax au 514-376-0089

327 COIFFURE, ESTHÉTIQUE

COIFFEUR(EUSE)S. Auto, temps plein ou partiel, hôpitaux, centre accueil, domicile, urgent. Congé samedi. 514-766-3553

331 ENTRETIEN, SÉCURITÉ, CONCIERGERIE

JEAN-COUTU
Agent de sécurité et conciergerie. Temps plein. Min. 1an d'exp. en entretien et prévention vol à l'étalage. Se présenter au 865 Ste-Catherine Est, demandez M. Dany Godin ou faxez CV 514-849-9157ou autre fax 849-6425.

334 SERVICES DOMESTIQUES

DOMESTIQUE non fumeuse, travail à Mtl, résidence fournie, salaire spécial. 514-326-6015

340 EMPLOIS DIVERS

CIE DE STATIONNEMENT
50 postes de préposé(e)s au stat. Taux horaire 7.60$/h + bonus + prime de nuit et fin sem. Permis de conduire Classe 5 valide, capable de conduire véhicules man. et aut. de tous genres. Disponible et flexible à travailler sur des quarts de travail variés (jour/soir, nuit/ fin sem. et jours fériés). Détenir un diplôme d'études secondaires ou l'équivalent. Capacité à travailler à l'ext. sous différentes conditions climatiques.
Bienvenue aux retraités!
Faxer CV au 514-633-0860

ENTRAÎNEUR(EUSE) personnel(le) bilingue et certifié(e) recherché(e) pour entraînement privé, semi-privé et de groupe, pour la région de Mtl et ses environs. Les candidats doivent démontrer une approche dynamique et innovatrice, des techniques d'entraînement avancées et doivent avoir au moins 1 ans d'expérience. Salaire très compétitif avec bonus annuel. L'accès à un véhicule est recommandé. SVP envoyer CV par téléc. au 514-487-7441

SUPERVISEUR(E) DE TERRAIN DE STATIONNEMENT
Une entreprise de stationnement d'envergure nationale est à la recherche d'un(e) superviseur(e) à temps plein pour le quart de soir.
Les candidats(es) devront être en mesure de maîtriser tous les aspects des systèmes de contrôle, de produire et intégrer différents rapports financiers, ainsi que d'offrir un excellent service à la clientèle.
Prérequis:
Maîrise des logiciels de base, expérience en gestion du personnel axé sur le service à la clientèle, débrouillard(e) et autonome. Voiture, diplôme collégial requis. Salaire de base: 26 000$ à 28 500$ plus frais de millage.
Les candidats(es) intéressé(e) doivent se présenter avec leur c.v. au
555, René-Lévesques O. bureau 1150
Lundi le 7 fév. entre 13h et 16h.

343 EMPLOIS DEMANDÉS

CHAUFFEUR privé offre ses services pour hommes d'affaires. Appelez Claude au: 514-219-9305

400 Services personnels

406 LIGNES DE RENCONTRES

DE L'ACTION GARANTIE à l'Échange de nuit
Appelez MAINTENANT GRATUITEMENT* afin de contacter instantanément de formidables personnes pour de torrides conversations individuelles. **514.840.2999.** Introduisez le code 150. Plus de 3500 appels par jour, donc il y a beaucoup de choix.
L'Échange de nuit. Venez jouer. Personnes de 18 ans et +. *Des frais interurbains peuvent s'appliquer.

LAVALIFE
Là où les gens cliquent
Appelez maintenant pour rencontrer des centaines de personnes dans la région de Montréal
Spécial des nouveaux-venus
1er achat - 20 $ pour 80 min.!
514-840-2800
introduisez le code 100
ou 1-866-522-5282 sans frais
Personnes de 18 ans et +

440 ESCORTES, RENCONTRES, ETC.

LA MAISON DU PLAISIR
Reçoit et se déplace
514 281-5555, 514 281-1111

DOUCES COMPLICES
centre ville. 514-914-1146

AGENCE Les Divas, 24 h, 7 / 7 514-893-3692 - 450-646-2226

445 STUDIOS DE MASSAGE

LA MARQUISE - (514) SEN-SUEL
Sexy infirmières reçoivent luxeux, 521 Cherrier, 736-7835

40 $/h, sensuel/complet, spa, Métro J-Talon 514-279-2297.

500 Véhicules automobiles

511 CAMIONS, JEEPS, FOURGONNETTES

ACURA MDX 04 bleu
intérieur beige; 17 000 km. 43 000 $. 514-570-3360

BMW X3, 2004
3 litres, aut., 15 000 km
Park Avenue BMW
450-445-4555 514-875-4415

CARAVAN 2000, argent; A-1. 80 000 km. Bal. gar. 20 000 km. 8200 $. 450-258-1694.

CHEV. Silverado 03, 57 000km très propre, 8 pneus, 27 000$. 819-425-7779, 819-808-1214

CHEVROLET Silverado King-Cab 2002, 4x4, 49 000 km. A/C, très propre. **Autos N.G.**
514-220-2606; 450-588-2606

CHRYSLER Town & Country 2002, 2,8 l, équipé, cuir, 87 000 km, 514-643-1000 poste 2176.

511 CAMIONS, JEEPS, FOURGONNETTES

CRV 2001
57 000 km, aut., équipé
450-445-7161 514-831-3598
BROSSARD HONDA

CRV EX 2002
5 vit., équipé, 75 000 km
450-445-7161 514-831-3598
BROSSARD HONDA

DODGE Caravan 02, 9890 $ + de 25 en stock, pré-approuvé au crédit. Ouvert 7 jours sur 7
FORTIERAUTO.COM
(514) 353-4444

FORD Explorer XLS 98, 4x4, équipé, noir, 175 000km, aut., 8300$, 514-863-2050

FORD F-ISO super Cab 01, + de 25 en stock. Aussi 4x4. Ouvert 7 jours sur 7
FORTIERAUTO.COM
(514) 353-4444

511 CAMIONS, JEEPS, FOURGONNETTES

FORD Windstar LX 02, 8890 $ + de 60 en stock, pré-approuvé au crédit. Ouvert 7 jours sur 7
FORTIERAUTO.COM
(514) 353-4444

HONDA CVR EX 1999 argent, 63 000 km, mags, démar., 14 800 $ 450-348-6477

HONDA Odyssey EX, 99, tout équipé, 120 000km, condition A-1, 13 850 $, 514-816-0380.

ISUZU RODEO 1999 4x4
89 000km. 5 vit. tout équipé; a/c 10 800$ nég. 514-577-9903

JEEP Grand Cherooke Laredo 97, 80 000 km, exc. état. 514-572-0707

JEEP Laredo, 95, 150 000 km tout équipé, A1, 6 cyl., argent, 7500 $ nég., 514-276-6526

JEEP TJ 2002
4 cyl, aut, 2 toits, 39 000 km
Park Avenue BMW
450-445-6464 514-875-4415

KIA Sorento LX 04, aut. tout équipé, noir,20 000km, 23 995$ MGB Auto 514-910-7091

LAND ROVER Discovery II 2001, SE 19 950 $, gar. Grand Vitara XL7 2002, 14 995 $. C.L. inc. 450-430-3556.

LAND Rover Discovery II 2001, équipé original, 55 000 km, 19 900 $. 450-433-2002 crtr

MAZDA MPV LX 2000, 134 000 km, beige, tout équipé, exc. cond. 8500 $. 514-717-2161

MAZDA Tribute LX V6 2003, 2x4, aut., A/C, 40000km. 19 900$. nég. (514) 384-6881.

NISSAN Murano 2003, 64 000 km., A-1, toit ouvrant, silver, 29 900 $. 514-569-4410

NISSAN Pathfinder LE 2003, noire, cuir, 6 CD, toit, 35 000 km, 29 500$. 514-836-4419

NISSAN Quest GXE 1994, 119 000 km, a/c, cruise, carrosserie et méc. A-1, on demande 6500 $, 450-445-8925.

ODYSSEY EX 2002
équipé, garantie, 2 en stock
450-445-7161 514-831-3598
BROSSARD HONDA

OLDS BRAVADA AWD 2002, tout équipé, cuir, toit, marchepied, + + +, bal. gar. GM, véhicule Optimum, 450-476-9112
Fugère Pontiac Buick

PONTIAC Montana 04 courte tout équipée 35 000 km, 8 pass. employé GM, 450-668-7416

RAV4 2001 29 000 km
BROSSARD TOYOTA
450-445-0577 514-831-6585

SIENNA 2000 - 2001
BROSSARD TOYOTA
450-445-0577 514-831-6585

SUBARU Forester XT 04, 24 000 km, tout équipée, argent, 29 500 $ 514-576-9916

SUZUKI Vitara 2002, 4 ptes, man., 37 000 km, "hitch", très propre, 14 500$, 450-632-4877

TOYOTA 4runner 94, 4 cyl., man., air, 4 pneus neufs, bon état, 5400$, (450) 625-0983

TOYOTA Highlander 04, 4X4, 6 cyl., aut., (4). M. Vidricaire Houle Toyota 514-640-5010

TOYOTA RAV4, 01, 4 ptes, man., 4X4, 2 en inventaire. Houle Toyota 514-640-5010

TOYOTA Sienna, 98, aut., a/c, mag, condition A1, M. Vidricaire Houle Toyota 514-640-5010

TOYOTA Sienna CE 2000, aut., a/c. M. Vidricaire Houle Toyota 514-640-5010

TOYOTA Sienna CE 01, tout équipée, 68 700 km, bijou ! Chambly Toyota 450-658-4334

TOYOTA Tacoma Xcab 98, a/c, blanc, aut., 4X4, boîte Fibrobec Houle Toyota 514-640-5010

TOYOTA Tundra 00, 4X4, bte longue, aut., 6 cyl., 38 890 km. Houle Toyota 514-640-5010

TRAILBLAZER LS 2004, allongée, tout équipé, seul. 30 600 km, bal. gar. GM, véhicule Optimum, 450-476-9112
Fugère Pontiac Buick

VOLKS Touareg 2004, noir, V6, cuir, 8300 km., à vendre ou transfert de bail. 514-994-4602

548 VÉHICULES 5000$ ET MOINS

1996 Ford Escort fam.
très propre, aucune rouille; mécanique A1. 137 000 km. 2750 $. Pagette 514-414-0080

CADILLAC Fleetwood 90, 4.8, cuir, crème,toit ouvrant, mags, kit gold. 4995 $. 514-327-8511

CHEVROLET Beretta, 95, automatique, 95 000 km, impeccable, 2900 $ 514-572-9625

CRYSLER New Yorker LHS 94, équipée, A1, cuir, 134 000km, 3500 $ neg. 514-816-3211

DAEWOO Nubira CX 99, 4 ptes, aut. air, 78 000km. Gar. 4 495$. 450-491-3800.

DAEWOO Nubira 2000, gar. 4 ptes, bas km, 4995 $ ou 99$/ mois. Procar 514-645-0015

DAWOO Lanos 2000 gar., a/c, bas km, 4995 $ ou 99$/mois. Procar 514-645-0015

DAWOO Leganza 2000 tout équipée, gar., 4 ptes, 4995 $ ou 99$/mois. Procar 514-645-0015

DODGE Caravan 92 7 pass., 3.3 L, bas km, 1995 $ Procar 514-645-0015

DODGE EX sport 1997
DOHC,133 000 km, bleue, 3000 $. À voir! 450-258-4954

DODGE Grand Caravan 97, inspecté, 4995 $ ou 130 $/mois. Procar 514-645-0015

DODGE Stratus 98, aut., tout équipée, 155 000 km, A1, 3500 $. Neg. 514-816-3211

FORD Escort 99 aut., 4 ptes, 140 000 km, propre. Succession. 3995 $. 514-575-7320

FORD Escort Sport 1998, 5 vit., a/c, 230 000km, 1950$. 514-926-6931

FORD Mercury Sable 94 totalement équipé, toujours maintenu garage, 2200$. 514-736-1605

548 VÉHICULES 5000$ ET MOINS

FORD Taurus GL 96, 229 000 km., tout équipée, toujours traitée à l'huile, 3200 $. 514-895-4499

FORD Villager 93, 7 pass., tout équipée, propre, 160 000 km, 2900 $ neg. 514-816-3211

FORD Windstar 1997
159 000 km, très propre, 2900 $. 514-717-8658

GEO METRO 93 3 ptes, 95 000 km. Spécial 900 $ Procar 514-645-0015

HYUNDAI Accent 2000, gar., bas km, 3995 $ ou 79$/mois. Procar 514-645-0015

HYUNDAI Accent 2001, gar., bas km, 4995 $ ou 99$/mois. Procar 514-645-0015

HYUNDAI Elantra 96, 67 000 km, aut., impec., comme neuve, pas rouille. 4900. 514-808-6156

HYUNDAI Tiburon SE 98, bas km, 4995 $ ou 99$/mois. Procar 514-645-0015

KIA Rio 2001, gar., 4 ptes, bas km, 4995 $ ou 79$/mois. Procar 514-645-0015

KIA Sephia 2001, gar., 4 ptes, bas km, 4995 $ ou 79$/mois. Procar 514-645-0015

MAZDA 323, 1994, man., radio CD, vert forêt, très propre, 1950 $. 514 493-8919

MAZDA 323, '92, aut., 183 000km, bonne condition, 1700 $, 450-467-0117.

MERCEDES '84 300 turbo diesel, aut., a/c, toit, cuir, 208 000km, pas hiver, dossier entretien 5000$, 514-344-0090

NISSAN Quest 96, tout équipé, 150 000 km, propre, A-1, succession, 4795 $, 514-527-5608

NISSAN Stanza 1992, 4 ptes aut., équipée, 172 000 km, A-1, 1400 $, 514-603-1541, crtr.

548 VÉHICULES 5000$ ET MOINS

PLYMOUTH Acclaim 92, aut. 115 000 km, très bonne cond. 1000 $. 514-844-6624

PLYMOUTH Voyageur 98, 280 000 km, 7 pass., A1, 3200 $ 514-586-0939

PONTIAC Trans Sport SE 93, aut., équipé, a/c, 146 000 km, très propre, méc. A-1, 2000 $, 514-344-1552.

PONTIAC TRANS SPORT, 98, tout équipée, 150 000 km., propre, 4900 $. 514-603-1541 crtr.

SATURN 2000, 4 ptes., 5 vit. 101 000 km., peinture d'origine, méc. A-1, 1 proprio, 5700 $. 514-344-5497

SUBARU Legacy fam. 4x4 1995, aut., 160 000 km, blanche, 4950$. Crtr. 514-917-7710

SUZUKI Esteem fam. 1999, man., 140 000 km, très propre, méc. A-1, 4695$, 514-910-1580

SUZUKI Swift 95, aut., bas km, spécial 1995 $ nég. Procar 514-645-0015

TOYOTA Tercel 95, aut., 4 ptes, 107 000 km, CD, 8 pneus, 3500 $. 450-655-9775

TOYOTA Tercel CE 99, 4 ptes, aut., 100 000 km, parfaite condition. 5000 $. 450-584-3653

VOLKS Jetta 94, 1.8L, man. rouge, aucune rouille, a/c, porte bagage, 2400 $. 450-446-8745

VOLKS Jetta GL 93, man., 2L, 4 ptes, 83 000 km. aucune rouille, a/c fonctionnel, entretien minutieux, exceptionnel. Une proprio. 4950$. 514-254-7960

VOYAGER 95, V6, 141 000 km, 7 pass., a/c, bon état . 2399 $. 514-918-6364

550 AUTOMOBILES

A bon prix on débarrasse votre auto de votre entrée. 7 jrs/24h. S.A.A.Q. **514-944-0406**

ACCORD 2000 - 2001
LIQUIDATION (3 en stock)
450-445-7161 514-831-3598
BROSSARD HONDA

ACCORD LX 2002 5 vit
4 portes, 71 000 km
450-445-7161 514-831-3598
BROSSARD HONDA

ACCORD SE 2002, 67 000 km
aut., équipé, garantie
450-445-7161 514-831-3598
BROSSARD HONDA

ACURA 1.7 EL 01. beige 28 000km. man. tout équipé.
Duval Mazda - 514-990-9164

ACURA 1.7 EL 03 aut., air 29 000km, mags, 16 500$. SD Auto 514-952-9908

ACURA 1.7 Premium 2002, aut. noire, cuir, 6 CD, 57 000 km, 16 800 $, 514-597-0097.

ACURA Integra 1995, 5 vit, blanche, 185 000 km, 5300$. 514-895-7458

ACURA Integra RS 95, équipé, original, exc. état, prête pour hiver, 5900 $. 450-433-2002 crt

AUDI 02, A-4, quattro Avant, 3.0L, argent, sport package, roue d'hiver, 60 000km, très propre, 33 900 $
Canbec Auto (514) 731-7871

AUDI A - 6, quattro, 2.8l, 1999, 85 000km, argent, équipé, très propre, 17 995$
Canbec Auto (514) 731-7871

AUDI A4, 2001, Quattro, 2.8L, V6, argent, air, toit, 98 000 km, mags, 20 000 $. 514-949-3143

550 AUTOMOBILES

AUDI A4 1.8t 03 avant, tout équipé, 23 000km, gr. sport, xénon, Bose, 4 roues hiver et enjoliveurs, A-1, 34 000 $ nég., 819-537-1797 Frédéric

AUDI A4 cabriolet, 2004, aut., 15 000 km, cuir, Bose + 6 CD, traction avant, 8 pneus, valeur: 59 000 $, pour vente rapide: 48 000 $ non nég. ou transfert loc. 830 $/mois + taxes. 2 mois gratuits. Nicolas 514-574-1781.

AUDI A4 quattro '97, aut., tout équipée, 71 000 km, état neuf, freins et pneus neufs, 12 500$. 514-918-2911, 514-715-2670

AUDI LAUZON
LIQUIDATION
DÉMONSTRATEUR

A4 1.8T 2004	**29995$**
A6 3.0 2004	**39994$**
A8L 4.2 2004	**79994$**
A8L 1.8T 4.2, 05 rabais 10000$	
A4 2005 **seulement 2000 km**	
ALLROAD 2005 **rabais 8 000$**	
TT Roaster 2005 **rabais 7000$**	
A4 3.0 wagon **rabais 10 000$**	

Audi Lauzon
450-688-1120
www.lauzon.qc.ca

550 AUTOMOBILES

AUDI LAUZON
Près de 400 AUDI EN INVENTAIRE
Audi Lauzon
450-688-1120
www.lauzon.qc.ca

AUDI MERCEDES
01 A4 1.8 et 2.8 5 vitesses aut.

00 A6 2.7 bi-turbo	16 900 $
99 A6 (5) bas km	16 900$
99 A6 wagon	16 900$
98 2.8 5 vit. perle	13 900$

À voir! 450 433-2002
www.autoselectmirabel.com

AUDI TT 225 Roadster 2001, convertible, 32 000 km, rouge, bal. gar. Audi. 33 900 $. www.autoaction.qc.ca. 450-568-3382

AUDI TT Turbo 2002, 27,000 km, argent, bal. loc. 16 mois, 982 $ / mois. 450-671-1918

BMW, MERCEDES, VOLVO + JAGUAR SAAB AUDI

01 325i équipée, 5 vit.	25 900$
00 528i 80 km bijou	22 900$
98 528i équipé bijou	16 900$
97 328 conv. noire	15 900$
96 318 is 5 vit. ou aut.	8900$
96 740il bijou état neuf	15 500$
95 740i 95 km bijou	13 900$
94 320i plusieurs en inventaire	
92 318 cabrio collection bas km	
89 735il bijou état neuf spécial	

Échange. À voir! 450 433-2002
www.autoselectmirabel.com

BMW 323i, 2000
63 000 km. 3.9%
Park Avenue BMW
450-445-4555 514-875-4415

550 AUTOMOBILES

BMW 323i 99, 5 vit., 4 ptes, a/c titanium/cuir noir, A1, pas de rouille, 24 500 $. 514 867-7229

BMW 325 XI 01, aut., cuir, 50 000 km, femme proprio, 8 pneus, 29 950 $, 514-944-7090

BMW 328ci 2000
Groupe sport 62 000 km, 3.9%
Park Avenue BMW
450-445-4555 514-875-4415

BMW 525i 2001
40 000 km. 2.9%
Park Avenue BMW
450-445-4555 514-875-4415

BMW 525 ita 2001
60 000m. familiale, 2.9%
Park Avenue BMW
450-445-4555 514-875-4415

BMW 740i 2001
60 000 km. 2.9%
Park Avenue BMW
450-445-4555 514-875-4415

BMW Série 3, 98 à 2002, aut. et man., 15 en inventaire.
Park Avenue BMW
450-445-4555 514-875-4415

Série Certifiée™ par BMW

BMW
SÉRIE 3
FINANCEMENT - 3.9%

03, 330 CI noir	40 900 $
02, 325IA, gris	28 000km
02, 325 IA, bleu	30 900 $
02, 325I, noir	24 900 $
02, 325 XI noir	46 000km
02, 325I, argent	33 900 $
01, 325I, noir	26 900 $
01, 323IA, sport3	25 900 $
99, 323IA, bleu	19 900 $

5 SÉRIES + X-5
2.9% FINANCEMENT

04, 4.8l saphire	4400km
04, 4.4l toledo	11 000km
04, 530IA, gris	9000km
03, 3.0l, noir	47 900 $
01, 4.4l, argent	44 900 $
01, 3.0l, argent	33 900 $
00, 528IA, argent	27 900 $

50 EN INVENTAIRE
J.P. SYMEONIDIS
WILLIAM GARCIA
BMW Canbec
www.bmwcanbec.com
(514) 731-7871

BMW Z-3 2.8 2000 bleue, tout équipée; 42 000 km. Pas d'hiver. 33 000 $. 514-570-3360

BMW Z3, 01 man., 3.0 l, 72 000 km, gar. jusqu'à 120 000 km
Park Avenue BMW
450-445-4555 514-875-4415

BMW Z3 et Z3M 97 à 2001, 6 en vente. A partir de 19 800 $. www.autoaction.qc.ca. 450-568-3382

BMW Z4, 2003
25 000 km, aut., noir
Park Avenue BMW
450-445-4555 514-875-4415

BUICK Custom '99 bleue; tout équipée, vitres teintées; similibois, mags, démar. dist. très propre; 24 600 km. 11 500 $ nég; soir 450-662-0227

CADILLAC 96 Eldorado ETC noir/noir, 85 000km, tout équipé, impec! 1 proprio particulier 14 000$ 514-767-2517

CADILLAC CTS 2003, platinium, int. gris/ébène, 37 340km, système On Star 819-755-3733

CADILLAC De Ville 2002, tout équipée, 88 000 km., exc. cond. 22 900 $. 514-707-2552

CADILLAC DEVILLE 2003, 38 000 km seul., grand luxe, petit prix, bal. gar. GM 2007, véhicule Optimum, 450-476-9112.
Fugère Pontiac Buick

CAMRY 2000 à 2002
BROSSARD TOYOTA
450-445-0577 514-831-6585

CAVALIER VLX 01, aut., a/c, CD, 27 000 km, gar., 7495 $ ou 148 $/mois, 450-491-3800.

CHEVROLET Cavalier 04, 10 890 $, grand choix, pré-approuvé au crédit ouvert 7 jours sur 7
FORTIERAUTO.COM
(514) 353-4444

CHRYSLER Intrepid 2000, équipé, bijou, 6900 $, garantie, bas km. 450-433-2002 crtr.

CHRYSLER Sebring LX 03, marine, 66 000km, 11 900$ Continental auto 514-733-3955

CIVIC 2002 LX 2 portes
automtique. 62 000 km
450-445-7161 514-831-3598
BROSSARD HONDA

CIVIC TXG 2001, a/c, CD
57 000 km, 5 vitesses, aut
450-445-7161 514-831-3598
BROSSARD HONDA

COROLLA 2004 6000 km
garantie prolongée
BROSSARD TOYOTA
450-445-0577 514-831-6585

COROLLA LE 01-03 bas km
BROSSARD TOYOTA
450-445-0577 514-831-6585

CROWN VICTORIA 99 bronze; exc. état. 170 000km; tout équipée. 8500 $. 514-705-7501.

DAEWOO 00-01-02, modèle Lanos, Nubira, Leganza, à partir de 5995 $. M. Vidricaire Houle Toyota 514-640-5010

FOCUS ZTW '03, familiale, aut. air, 22 000 km, mags, 14 500$ S.D. Auto 514-952-9908

FORD Focus 01, 84 500 km, man. a/c, 4 ptes., 8 pneus incl. gar. 7995$. 514-805-4824

FORD Focus 2000, gar., bas km, 6995 $ ou 109 $/mois. Procar 514-645-0015

FORD Focus SE 02, 6890 $, + de 60 en stock, pré-approuvé au crédit. Ouvert 7 jours sur 7
FORTIERAUTO.COM
(514) 353-4444

FORD Focus ZTS 03, femme. 21 000km. 357$/mois ou 14 700$. 514-582-5677.

FORD Focus ZX4, 05, moteur, 2.0l, aut. , 650 km, 14 950 $ (450) 346-9267, (514) 248-3630

FORD Mustang 97 conv., moteur neuf, tout équipée. Spécial 9995 $ 514-645-0015

FORD Mustang Sport 2002
13 890 $ grand choix pré-approuvé au crédit, ouvert 7 /7 jrs
FORTIERAUTO.COM
(514) 353-4444

HONDA Accord EX 97, aut. gr. élect. A-1, démar. 141 000 km, 7750 $, 514-808-7435

HONDA Accord EXL 03, aut. 4 cyl. cuir, 35 000 km., tout équipée, 23 900 $. 514-235-3260

HONDA Civic 02, 4 ptes, 5 vit., air, 30 000 km, mags, 12 999 $, S.D. Auto 514-952-9908

HONDA Civic 2001, 4 ptes, 5 vit., air, cd, démar. dist., 70000 km, 4 pneus neufs , aubaine 10 975$. CL Inc. 450-430-3556.

HONDA Civic DX coupé, 95, man., 124 000 km, entretien minutieux, exceptionnel. Une proprio. 5500 $. 514-583-4554

HONDA Civic DX 98, coupé. Man., 170 000km, cond. impecc. 5 200$. 450-678-2512.

HONDA Civic DXG '03, aut., air, 29 000 km, gar., 14 600 $, S.D. Auto 514-952-9908

HONDA Civic LX 01, 4 ptes, 72 000 km, 5 vit., ABS, mags, démar., 12 500$, 450-967-5595

HONDA Civic LXG '03, aut., air, ABS, 8000 km, 16 500 $, S.D. Auto 514-952-9908

HONDA Civic LX 03, 2 ptes 5 vit. noire 20 000km, équipée CD, 13 895$, 514-862-7550 crtr

HONDA Civic SE 00, aut., a/c, 78 000 km., 4 ptes, bal. gar., 1 proprio Eric 514-946-5480

HONDA Prélude SE 01, gris, toit ouvrant, cuir, a/c, CD, 0 $ comptant. bal. location, rés.: 450-227-9953, (514) 594-3976

HYUNDAI Accent GSI 02, gar., bas km, 5995 $ ou 99 $/mois. Procar 514-645-0015

HYUNDAI Elantra VE 2003, aut., a/c, cruise, CD, parfaite cond. 16 500 km. 514-979-4615

550 AUTOMOBILES

HYUNDAI Élantra 2001, gar., bas km, 6995 $ ou 109 $/mois. Procar 514-645-0015

HYUNDAI Elantra 2000, fam. aut. CD, démarreur, 119 000km, bal. gar., presque neuf, 1 proprio, 514-344-0090.

HYUNDAI Elantra VE 02, aut., charcoal, toute équipée, 4 ptes, a/c., 6995 $. 514-862-7550 crtr

HYUNDAI Elentra VE '03, aut., seul. 10 000 km, air, 12 800$, S.D. Auto 514-952-9908

HYUNDAI Sonata 02, GLS V6, toit, mag, air, CD, 75 000 km, 11 500 $ nég. 514-642-4615

HYUNDAI Sonata 02, GLS, tout équipée, 61 000 km, A-1, 10 900 $ ferme. 514-979-4615

HYUNDAI Sonata 01, inspectée, 7995 $ ou 124 $/mois. Procar 514-645-0015

HYUNDAI XG 300, 2001, aut., cuir, toit, 51 000 km, 12 500 $, S.D. Auto 514-952-9908

INFINITI G35, 03, 4 portes, aut., 59 000km, tout équipé.
Volvo Pointe Claire
(514) 630-3666
www.volvopointeclaire.com

INFINITI G35 2003, grise, navigation + privilège, 60 000 km, 31 500$. Louise 514-712-9978

INFINITI I-30 96, tout équipée, cuir, CD vert forêt, 6000 $. 514-924-4724

JAGUAR, MEILLEURS PRIX

02 X-Type 4X4 bijou	Bas km
01 S-Type 4L, bas km	23 500$
01 S-Type 2 en stocks	22 500$

www.autoselectmirabel.com
financement, 450-433-2002

JAGUAR S-TYPE 2001, bas km, tout équipée, 19 526$. Auto Létourneau 450-973-1401

JAGUAR XJR 2000, 60 000 km, aut., cuir et toit, 27 896$. Auto Létourneau 450-973-1401

JETTA GLS TDI fam. 03, man., mags, toit, 8 pneus, 78 000 km., argent, 18 850 $. 514-697-8655

KIA Spectra 2005, 4 ptes, 9000 km, transfert contrat loc. ou 16 300 $ nég. 450-621-0828.

MAZDA 626 97, noire, 4 ptes., aut. tout équipée, 124 000 km, 5750 $. 514-488-0182

MAZDA 626 Éd. Sp. 2000, A-1, 6 cyl, 83 000 km., cuir, noir, 1 proprio. A nég. ; 514-231-5890

MAZDA 626 LX 01, aut., a/c, 41 000 km, garantie, 11 999 $, S.D. Auto 514-952-9908

MAZDA Protegé 2000, gar., bas km, 7995 $ ou 129 $/mois. Procar 514-645-0015

MAZDA Protegé LX 02, 5 vit., a/c, aileron, 31 000km, 11 999$ S.D. Auto 514-952-9908

MERCEDES, JAGUAR VOLVO, AUDI ET SAAB

02 C240 (4) à partir de	23 900$
01 C320 équipé	24 900$
00 ML320 7 pass.	23 900$
00 E320 bijou 95km	23 900$
00 E430 4x4 noire	24 700$
99 C230 Kompressor	13 500$
97 E320 bas km	16 900$
94 C280 135 km, spécial	8500$
92 190E super spécial	5900$
90 190E 2.6 bijou	6900$

www.autoselectmirabel.com
Financement. 450-433-2002

MERCEDES Benz E320 01, impec., 74 000km, 31 000$ nég. Continental auto 514-733-3955

MERCEDES C320, 2002, noire, 39 000 km, auto., impec. Aubain, sièges chauffant
Duval Mazda - 514-990-9164

MERCEDES C43 AMG 1999, 86 000km, noire/noir, parfait état, 29 000$, 514-953-7580

MERCEDES S320, 1995, exc. cond. 370 000 km (grande route). 9900 $. 819-620-8215

MIATA Sport 01, silver, 6 vit., mags, jupe, 30 000km, remisée hiver. 20 000 $ 514-620-5326

MINI COOPER 2003, toit ouvrant, man., bleu indi, 21 500 km, 23 500 $ 514-569-9615

NISSAN Altima 2002, man., tout équipé, 50 000km. 13 250$. 450-651-3681.

NISSAN Altima 98, aut. tout équipé, propre, 197 000 km, antirouille, 5800$. 450-654-8551

NISSAN Altima 2.5 S '04, aut., air, 19 000 km, mags, 20 500 $, S.D. Auto 514-952-9908

NISSAN Maxima GLE 2000, aut., cuir, toit. Aubaine 13 995$ bal. gar.C.L. Inc. 450-430-3556

NISSAN Maxima GLE 02, aut., cuir, toit, 42 000 km, 20 500 $. SD Auto 514-952-9908

NISSAN Maxima SE 95, cuir, tout équipée, impec. A1, 8 pneus, 5450 $, 450-667-5202

NISSAN Sentra 2004, man., 9000 km, équipée, 16 000 $. Appelez-moi au 514-886-7610

NISSAN Sentra 2001, inspectée, 8495 $ ou 139 $/mois. Procar 514-645-0015

NISSAN Sentra XE 01, aut., air, 34 000 km, CD, gar., 9999 $, S.D. Auto 514-952-9908

NISSAN Sentra GXE 02, 5 vit., air, 34 000km. équipé, 11 500 $, S.D. Auto 514-952-9908

PONTIAC Grand AM SE 2000 4 ptes, aut., très bonne cond., aubaine. 5500 $ 514-717-8658

PORCHE 911 Carera Cabriolet 2001, 9000 km, gar., 81 836$. Auto Létourneau 450-973-1401

PORSCHE Carrera cabriolet 2003, 12 000 km, bien équipé, 89 900 $, 514-730-4257.

PT CRUISER 01, 6300km. aut., a/c., élect., A1, bal. gar. 2 ans, 8 pneus. 13 500$. 450-926-8732

SAAB 9.3 1999, équipé, cuir, 95 000 km. spécial 9900 $. 450-433-2002 crtr.

SAAB 93, 2004, bleu marin, aut., int. cuir, tout équipé, bal. loc. 530 $/mois: pour 48 mois. 514-389-8966, 450-682-2622

SATURN LW2 fam. 00, V6, cuir, aut. 40 000km, 9995 $.
NORDEST VOLKS 325-3422

SUBARU Legacy 2004, fam., édition spéciale, 6000 milles, inspectée, 18 900 $ nég. cell.: 514-808-1989, Garage AMG.

SUBARU Outback wagon 2004, silver, 4 cyl., 15 000km, man., 8 pneus, 475$/mois avec 2500$ comptant ou 26 000$ + taxes. 514-771-0516

SUBARU Outback 2002, H6, cuir, toit, 20 995$. Outback 2002, 18 995$, Forester 2001 5 vit., 15 750$. tous inspecté, garantie. C.L. Inc. 450-430-3556

SUZUKI Aerio 2002, man., 34 000 km, 10 000 $ non négo. 514-795-5234, 514-351-4745

TOYOTA Camry 99, inspectée, aut., 7995 $ ou 149 $/mois. Procar 514-645-0015

TOYOTA Camry CE 00, 6 cyl., impeccable. M. Vidricaire Houle Toyota 514-640-5010

TOYOTA Camry CE 00, aut., tout équipé, 81 000km, 12 995$
Toyota Pie IX, 514-329-0909

TOYOTA Camry LE 97, équipée, bas km. 7400 $. Gar. 450-433-2002 Autos Sélect

TOYOTA Camry LE 02, tout équipé, 63 345 km, A-1. Houle Toyota 514-640-5010

TOYOTA Camry LE 1999, noir, 79 000km. ABS. Tout équipé. 10 500$. Crtr, 514-995-6595.

TOYOTA Camry LE 98 champagne, 94 000km, 9900$. Continental auto 514-733-3955

TOYOTA Camry LE 04, aut., tout équipé, 50 000km, 20 995$
Toyota Pie IX, 514-329-0909

TOYOTA Camry XLE, 03, bas km, bourgogne, tout équipé Houle Toyota 514-640-5010

TOYOTA Célica GT 03, man., 29 285 km. M. Vidricaire Houle Toyota 514-640-5010

TOYOTA Corolla 2001, gar., bas km, 7995 $ ou 129 $/mois. Procar 514-645-0015

TOYOTA Corolla LE 03, aut., a/c, ABS, mags, aileron. Houle Toyota 514-640-5010

TOYOTA Corolla 02, man./aut., 4 en inventaire. M. Vidricaire Houle Toyota 514-640-5010

TOYOTA Corolla 01, man./aut., (5) à partir 7995 $. M. Vidricaire Houle Toyota 514-640-5010

TOYOTA Corolla LE 00, aut., air, tout équipé. M. Vidricaire Houle Toyota 514-640-5010

TOYOTA Corolla VE 2000 4 ptes, aut., 81 000 km, comme neuve. 8400 $ 514-237-7627

Véhicules automobiles 500

550 AUTOMOBILES

TOYOTA Corolla CE 2001, aut., 51 000 km, tout équipée, 11 800 $, 450-441-2846.

TOYOTA Corolla CE 04 aut., a/c, "charcoal", gar. prol. 39 900 km, 15 950$, 514-337-5584.

TOYOTA Corolla 2000-2004, aut. et man., a/c, prix réduit ! Chambly Toyota 450-658-4334

TOYOTA Corolla CE 01, aut., aut., a/c, 49 000km, 12 995$ **Toyota Pie IX, 514-329-0909**

TOYOTA Corolla VE 00, aut., aut., a/c, 50 000km, 10 995$ **Toyota Pie IX, 514-329-0909**

TOYOTA Echo 01, 2 ou 4 ptes, man./aut. M. Vidricaire Houle Toyota 514-640-5010

TOYOTA Echo 01, 4 ptes, aut., cd, 34 000km, 10 995$ **Toyota Pie IX, 514-329-0909**

TOYOTA Echo 03, man./aut., bas km, (2). M. Vidricaire. Houle Toyota 514-640-5010

TOYOTA Echo 2000, gar., bas km, 6995 $ ou 109 $/mois. Procar 514-645-0015

TOYOTA Echo 2000, aut., (6), 7985 $, 77 000 km, bal. gar. Chambly Toyota 450-658-4334

TOYOTA Echo hatchback 04, man./aut., (3). M. Vidricaire Houle Toyota 514-640-5010

TOYOTA Matrix 2005, aut., (2), 12 000km, tout équipée, gar. 09 Chambly Toyota 450-658-4334

TOYOTA Prius 01, aut., air, vitres & portes élect., aileron. Houle Toyota 514-640-5010

TOYOTA Solara SLE convertible 01, noir, aut., air, cuir, mags. Houle Toyota 514-640-5010

TOYOTA Solara SE 00, 6 cyl., aut., air. M. Vidricaire Houle Toyota 514-640-5010

TOYOTA Touring 00, aut., cd, a/c, 52 000km, 11 995$ **Toyota Pie IX, 514-329-0909**

VOLKS, Porsche, Audi, spécialiste. Achat/vente autos et pièces. Kraft Auto 514-944-9292 **www.kraftauto.qc.ca**

VOLKS Beetle TDI 99, GLS, équipé, cuir, aubaine 8900 $. 450-433-2002 Autos Sélect

VOLKS Golf 99, aut., 65 000 km, 8995 $. **Duval Mazda - 514-990-9164**

VOLKS Golf CL 2002, man., bleue, CD, a/c, 29 000 km, 8 pneus, 14 995$ ou bal. loc. pour 13 mois poss., 450-278-6257.

VOLKS Golf GL 01, 5 vit. bleu, 3 portes, CD, garantie 10 495 $ **NORDEST VOLKS 325-3422**

VOLKS Golf GTI 2002, 1.8 T, tout équipée, man., très propre, 15 995 $, 514-347-9304.

VOLKS Jetta 02, TDI, équipé, noir, gar. 24 /40 spécial 17 995$ **NORDEST VOLKS 325-3422**

VOLKS Jetta 99, aut. tout équipé, démar. tout électr., mags, roues d'hiver (pneus). A-1, bas km, 13 900 $. 450-627-2725

550 AUTOMOBILES

VOLKS Jetta VR6 2000, man., cuir, toit, 8 roues, impeccable, 14 495$ nég. 514-502-6508

VOLKS Jetta VR6, 00, man., cuir, toit, CD, mags, impeccable bleu, 12 750$. 514-992-9250

VOLKS Jetta Wolf 01, 1.8 T, 5 vit., 51 000km, noire tout équipée, mags BBS, 8 pneus, 6 CD, bal. gar. 15 495$ 450-681-4757

VOLVO, JAGUAR, AUDI
01 S80 bas km équipé 19 400$
01 S60 équipé bas km 18 400$
99 S80 T6, (2) bas km 15 900$
99 S70 4X4, bas km 12 900$
98 S70 T5 SE bas km 9900$
96 850 turbo bijou 6400$
Garantie. Financement. Échange. À voir ! 450-433-2002 www.autoselectmirabel.com

VOLVO D'OCCASION CERTIFIÉE

VOLVO
04, XC90-T6, argent, 15 000km
04, V70 ASR, arg. 36 900$
04, V70, SE, choix de 2
04, S80 AWD argent 25 200km
04, S60 ASR, choix de 7
04, C70 argent, 46 900 $
03, XC90, T6, argent, 49 900$
03, XC90 -T6 vert, 48 900 $
02, S60 AWD, choix de 3
02, V70 XC 105 800km 28 900$
01, V70-XC 58 700km 32 900$
01, V70 XC 68 700km 31 900$
01, S60, 5 vit. argent 22 900$
01, S80, 2.9, arg. 28 900 $
01, S80, 2.9 bleu 28 900 $
01, S40, toit, mags, cuir, (2)
00, V70R - AWD, 22 900$
00, V70 XC, noir, 23 900 $
98, S70, 5 vit, noir, 10 900 $

FINANCEMENT À PARTIR De 2.8% sur modèles Certifiés 2001 à 2005 et gar. jusqu'à 160 000km
UPTOWN VOLVO (514) 737-4321 www.uptownvolvo. com

550 AUTOMOBILES

★ ★ ★ ★ ★ ★
VOLVO AUTOTECH
SPÉCIAL FÉVRIER: GARANTIE 1 AN / 12 000 KM GRATUIT
Sur TOUS modèles en inventaire. 9500 $ et +
02 Acura EL 48 000km 15 900$
01 XC 70, 21 500 $
99 S70 T5 6900$
98 S90 11 900 $
95 960 5900 $
35 VOLVO en inventaire !
PIÈCES, SERVICE: 39$/H
(450) 460 - 3411
www.autotechvolvo.com
NOUVEAU À DRUMMONDVILLE: 1-866-551-2444
★ ★ ★ ★ ★ ★

VOLVO DE BROSSARD
VOLVO D'OCCASION CERTIFIÉE 2001-2005 USAGÉES
Garantie 5 ans/160 000 km À partir de 2,8%
04 S40 (3) 28-33K 28 900$
01 S40 A 73 500km 18 900$
04 S60 SE A 18K 37 900$
04 S60 (2) 27K 35 900$
04 S60 T5 A 13 710km 47 500$
02 S60 T5 A 74 430km 29 900$
04 V70 A 24 575km 36 900$
03 V70 Awd 25 225km 41 900$
02 V70 A T5 75 175km 33 900$
01 V70 T5 A 108K 24 900$
01 V70 M5 98 130km 23 900$
04 XC70 A 26 500km 45 900$
02 XC70 A 81 215km 33 900$
00 XC70 A 122 000km 18 900$
04 XC90 T6 34 900km 54 900$
04 S80 T6 23 350km 49 900$
04 S80 2.9 22 395km 44 900$
02 S80 2.9 A 77K 29 900$
00 S80 A 108K 19 900$
00 C70 cabrio 83 900K 29 900$
02 C70 cabrio 16 600K 47 900$
(450) 659-6688
(514) 725-6688
www.volvobrossard.com

VOLVO
Plusieurs modèles Révisés et garantie
Garage Blaiville
450-434-1169
www.servicevolvo.com

VOLVO S-80 2000, aut., 2.9L., équipée, 104 000km., 8 pneus/ jantes, 14 000$. 450 441-1311

VOLVO S60, AWD, 2002, charcoal, 67 000km, 25 900 $ **Volvo Pointe Claire (514) 630-3666** **www.volvopointeclaire.com**

550 AUTOMOBILES

VOLVO S60 AWD 03, argent, gar. 160 000km équipé 28 900$ **Volvo Pointe Claire (514) 630-3666** **www.volvopointeclaire.com**

VOLVO S70 99, 5 vit. 140 000 km., cuir, grise, mags, 11 950 $. crtr. 514-917-7710

VOLVO S70 T5 SE 98, aut., argent, 196 000km, équipée A à Z À1, 9500 $ nég. 514 362-0066

VOLVO V70 98, 4 roues motrices, man. 133 000km., 12 000$ nég. 514-944-3528 crtr.

VOLVO V70R 98, 120 000 km., 4 WD, argent, mags, 8 pneus, 14 500 $. 450-465-9887

VOLVO V70R AWD fam. 98, 156 000 km., tout équipée, 8 pneus, 19 500 $. 450-434-9016

VOLVO V70 turbo '98, aut.,toit, A-1, station, tout équipée, rouge, 2 sets pneus, 514-708-0834

VOLVO XC70, 2002, garantie 160 000km, 30 500 $ **Volvo Pointe Claire (514) 630-3666** **www.volvopointeclaire.com**

VOLVO XC70 2001, cuir, toit, gar. prolongée 7 ans 160 000 km, 27 900$. 514-836-4419

VOLVO XC90, 2.5T, 03, noir sur noir, 7 passagers, 41 900 $ **Volvo Pointe Claire (514) 630-3666** **www.volvopointeclaire.com**

568 PIÈCES ET ACCESSOIRES

GROS INVENTAIRE D'HIVER Pneus, mags, jantes neufs/ usagés. Réparer et polir mags. Mécanique. (450) 435-3561.

569 FERRAILLE

ACHETONS autos et camions pour pièces ou route. 514-715-8013.

600 Loisirs et véhicules récréatifs

658 BATEAUX, SPORTS NAUTIQUES

BENETEAU Océanis 40', impeccable, 1996, 3 cabines doubles, 164 000$. 450-444-0586

667 VÉHICULES RÉCRÉATIFS

AWARD classique 1992, 30 pi, A-1, 4500 lb, ultra-léger, couche 6. À voir! 514-708-0834

MOTORISÉ Newmar Kountry Star 2002 diesel pusher 300 HP 6V, 37', 2 extensions, 139 500$ Auto Louis Laval 514-592-8844.

WINNEBAGO Journey diesel pusher 2002, 32', 2 extensions, état neuf 139 000 $. Auto Louis Laval 514-592-8844.

WINNEBAGO RIALTA 22 2005, neuf, tout tout équipé, incl. génératrice, aubaine 71 500 $, 450-787-3334.

WINNEBAGO Rialta 2001, 18 000 mi, VR6, tout équipé, 21 pi., 48 500 $. Auto Louis Laval 514-592-8844.

700 Affaires

710 OCCASIONS D'AFFAIRES

PRÊTS et subventions des gouvernements pour votre petite entreprise existante ou nouvelle. Appelez 1-800-417-2927.

715 FINANCEMENT

PROBLÈMES FINANCIERS avis 60 jrs
1ÈRE - 2E HYPOTHÈQUE
(450) 448-5652

ÊTES-VOUS OBSERVATEUR?

RÉPONSES

1) Chevelure de l'homme de gauche.
2) Radiateur de la voiture de gauche plus grand.
3) Glace arrière de la voiture de gauche complétée.
4) Dessous du bras gauche de l'homme du milieu.
5) Garde-boue de la voiture de droite.
6) Phare gauche de la voiture de droite déplacé.
7) Oreille gauche de l'homme de droite indiquée.
8) Bas de la porte du bus derrière la voiture du milieu.

ERR06FRR

Parce que vous aimez votre style de vie

MedicAlert, c'est ***le*** bracelet avec le numéro d'une ligne d'urgence relié à votre dossier médical.

Pour devenir membre, composez le **1 800 668-6381** ou visitez **www.medicalert.ca**

MedicAlert

02

ASTROLOGIE DU JOUR

BÉLIER DU 21 MARS AU 20 AVRIL

Un nouvel engouement peut vous faire tourner la tête! Assurez-vous de ne pas redéfinir vos priorités trop rapidement. Il serait judicieux de vous permettre de faire marche arrière au cas ou votre enthousiasme en vienne à s'essouffler. Par ailleurs, avec la Lune en Capricorne, ce n'est vraiment pas le temps d'essayer de cacher quelque chose à vos proches...

TAUREAU DU 21 AVRIL AU 20 MAI

En ce dimanche, vous aurez intérêt à vivre pleinement le moment présent. Ne vous empêchez pas de sortir ou d'accepter une invitation parce que vous espérez obtenir des nouvelles de quelqu'un. Vous avez déjà suffisamment attendu les autres; c'est peut-être à leur tour de patienter maintenant. Vous pouvez vous permettre de vous laissez désirer...

GÉMEAUX DU 21 MAI AU 21 JUIN

L'astuce et la présence d'esprit vous permettront de sauver les pots cassés et de vous tirer indemne d'une situation embarrassante. Du moment que vous n'essayez pas de tromper délibérément quelqu'un, vous pouvez vous permettre d'avoir recours à une petite ruse. Matériellement, de nouvelles acquisitions transformeront votre environnement pour le mieux.

CANCER DU 22 JUIN AU 22 JUILLET

Vos liens intimes et votre vie émotive seront favorisés tandis que la Lune termine sa visite dans votre Signe opposé... complémentaire, le Capricorne. Toutefois, certaines personnes peuvent avoir tendance à anticiper sur votre gentillesse. Vous pouvez continuer à offrir vos services aux autres, mais assurez-vous qu'ils ne finissent pas par les prendre pour acquis.

LION DU 23 JUILLET AU 23 AOÛT

La présence de Vénus dans votre Signe complémentaire, le Verseau, contribuera à combler certaines de vos attentes, notamment sur le plan sentimental. L'amas d'astres en face de votre Signe devrait adoucir votre environnement en atténuant d'éventuelles frictions. La créativité et l'épanouissement sensuel se placent maintenant à l'avant-scène...

VIERGE DU 24 AOÛT AU 22 SEPTEMBRE

Les aspects planétaires actuels ont pour effet de stabiliser et de solidifier vos relations interpersonnelles. Il se pourrait même qu'un engagement prenne une tournure beaucoup plus sérieuse. En société, votre sens de l'humour promet d'impressionner vos interlocuteurs. Vous jouirez d'une forte popularité et c'est vous qui mènerez le bal!

BALANCE DU 23 SEPTEMBRE AU 23 OCTOBRE

N'essayez pas de contrôler les événements aujourd'hui; l'inévitable finira quand même par se produire. En fait, cette Lune en Capricorne risque d'apporter des modifications inattendues au programme de votre dimanche, ce qui, sans être forcément déplaisant, peut vous désorganiser. Un concours de circonstances vous propulsera dans un nouveau cercle d'individus.

SCORPION DU 24 OCTOBRE AU 22 NOVEMBRE

Certaines personnes sont susceptibles d'entretenir des illusions à votre endroit. Essayez d'être le plus limpide possible quant à la nature de vos intentions. Si vous avez un problème épineux à régler, il vaudra mieux ne pas reporter cela à plus tard. N'attendez pas que la situation s'aggrave. Il est aussi probable que des gens se présentent chez vous à l'improviste...

SAGITTAIRE DU 23 NOVEMBRE AU 21 DÉCEMBRE

Ce dimanche saura vous satisfaire si vous parvenez à vivre en accord avec vous-même. Les seuls problèmes qui peuvent survenir dériveront d'une difficulté à savoir dire «non». Si vous vous empêchez d'exprimer vos attentes par crainte de blesser autrui, c'est vous que cela brimera le plus. La franchise a toujours le don d'être une vérité...

CAPRICORNE DU 22 DÉCEMBRE AU 20 JANVIER

L'arrivée de Mars en Capricorne annonce une effervescence sur le plan de votre vie sociale. Vos contacts vont se multiplier, et certains d'entre eux sont susceptibles de vous offrir de belles opportunités. Ainsi, une sortie en société peut marquer un tournant ou un nouveau départ. L'étranger pourrait également occuper une place importante.

POISSONS DU 20 FÉVRIER AU 20 MARS

Vous pouvez vous attendre à donner ou à recevoir davantage d'affection et de tendresse maintenant que Vénus rend visite à votre Signe du zodiaque. N'hésitez pas à vous extérioriser et à manifester votre amour par le biais de petites attentions. Il semble y avoir de la réciprocité dans l'air; mais l'autre est peut-être encore plus timide que vous...

VERSEAU DU 21 JANVIER AU 19 FÉVRIER

Laissez-vous guider par votre intuition aujourd'hui, surtout si vous faites face à un problème de choix. Si vous devez vous désister par rapport à un engagement que vous aviez pris, il vaudra mieux dire la vérité que d'inventer une excuse; votre franchise sera appréciée. Rapprochement possible avec une nouvelle connaissance.

astrologue@astro-communications.com HOR06FR

Un sorcier australien

MARTINE LACROIX
LE BRIDGE
collaboration spéciale
martine.lacroix@lapresse.ca

Donneur : Sud
Vulnérabilité : Est/Ouest

NORD
♠ R 7 4
♥ V 9
♦ R 7 6 5 4
♣ 7 6 2

OUEST
♠ V 3 2
♥ 6 5 4 3
♦ D 9 8
♣ V 8 4

EST
♠ 9 5
♥ 10 7 2
♦ A
♣ A R D 10 9 5 3

SUD
♠ A D 10 8 6
♥ A R D 8
♦ V 10 3 2
♣ —

Les enchères:

OUEST	NORD	EST	SUD
—	—	—	1 ♠
Passe	2 ♠	3 ♠*	Contre
Passe	Passe	4 ♣	6 ♠
Passe	Passe	Passe	

* Demande d'annoncer 3SA avec un arrêt à pique.

Entame : Le 4 de trèfle.

Cette donne est tirée d'un match de sélection qui s'est déroulé en Australie. L'enchère 3♠ d'Est promet 8 levées de jeu et demande à son partenaire d'annoncer 3SA avec l'arrêt de la couleur adverse. Le déclarant, Barnes, sait qu'il a besoin d'un swing pour qualifier son équipe, d'où le saut au chelem.

L'entame à trèfle se rend à la Dame d'Est. Le déclarant coupe, retire les atouts en 3 tours, Est défaussant un trèfle sur le dernier. Il encaisse ensuite 4 coeurs sur lesquels Est fournit 3 fois. Sud n'a plus qu'un atout et 4 carreaux. Comment faut-il manipuler cette couleur ? L'enchère d'Est le place avec 7 trèfles solides. Il a fourni 2 fois à pique et 3 fois à coeur. Il n'a donc qu'un seul carreau et, pour justifier son enchère vulnérable, ce doit être l'As. Barnes a donc joué le 2 de carreau pour le 8, le... 4 et l'As ! Notez que s'il avait présenté le Valet, couvert par la Dame, le Roi et l'As, il aurait eu 2 perdantes dans la couleur.

À VOS AFFAIRES

EN BREF

Nouvelle étape vers la mise en marché du rimonabant

Sanofi-Aventis déposera au deuxième trimestre 2005 en Europe et aux États-Unis le brevet du rimonabant, son futur médicament contre l'obésité et le tabagisme, a annoncé hier le PDG du groupe pharmaceutique français, Jean-François Dehecq. « C'est un produit qui sera déposé de part et d'autre de l'Atlantique au deuxième trimestre de cette année », a déclaré M. Dehecq, interrogé sur Radio Classique. Actuellement en dernière phase d'essais cliniques, le rimonabant, qui sera commercialisé sous le nom d'Acomplia, est « le premier grand produit du 21e siècle » pour Sanofi-Aventis, a affirmé le patron du troisième laboratoire pharmaceutique mondial. Quant à la mise sur le marché du médicament, elle se fera au « rythme auquel les instances nous délivreront l'autorisation », a expliqué M. Dehecq. « Mais on sait bien que cela prend de l'ordre d'un an pour avoir l'autorisation de mise sur le marché et puis après on entre dans tout le débat pour les pays dans lesquels il y a un contrôle des prix », a-t-il ajouté. Sanofi-Aventis espère que le rimonabant, qui s'adressera notamment aux 59 millions d'obèses américains, deviendra un « blockbuster », c'est-à-dire un médicament générant plus d'un milliard d'euros de ventes annuelles. AGENCE FRANCE-PRESSE

Dofasco réalise un bénéfice net de 96,8 millions

Le groupe sidérurgique canadien Dofasco a annoncé hier un bénéfice net de 96,8 millions de dollars pour le quatrième trimestre 2004, en forte hausse sur les 2,4 millions engrangés un an plus tôt. Au quatrième trimestre 2003, le bénéfice avant élément exceptionnel — une charge liée à la réduction de la participation de Dofasco dans la société minière Québec Cartier Mining — avait atteint 26,6 millions. Le bénéfice par action est ressorti à 1,25 dollar au cours du trimestre, surpassant le consensus des analystes qui tablait sur 1,16 dollar. Au même trimestre de 2003, le bénéfice par action avait atteint 3 cents canadiens. En 2004, Dofasco a produit plus d'acier que jamais au moment où les prix atteignaient un record. Pour l'ensemble de 2004, Dofasco a dégagé le meilleur bénéfice net de son histoire, à 376,9 millions, contre 117,7 millions en 2003. AGENCE FRANCE-PRESSE

GÉNIES EN HERBE #1130

En collaboration avec Génies en herbe Pantologie Inc., ghpanto@videotron.ca

A- ÉTATS AMÉRICAINS

1 Hawaï
2 New Hampshire
3 Napoléon Bonaparte
4 Nouveau-Mexique
5 Chicago

B- ACTUALITÉS

1 Raël
2 *Hôtel Rwanda*
3 Ivan, Jeanne et Karl
4 Renault
5 Criquets pèlerins

C- CHEZ LE DENTISTE

1 Dents de lait
2 Fluor
3 Incisives, canines, prémolaires, molaires
4 32
5 Scellant

D- ASSOCIATIONS

1 d
2 a
3 e
4 b

E- CHARADE

Obésité

F- IDENTIFICATION PAR INDICES

Gérard D. Laflaque

G- PARTICULARITÉS ORTHOGRAPHIQUES: LE FÉMININ

1 Replète
2 *-euse, -rice, -eresse*
3 Ambiguë
4 Doctoresse
5 Oie

H- VIE PARLEMENTAIRE

1 Whip (ou whip en chef)
2 Parti travailliste
3 Sanction
4 Monocaméral
5 Belgique

GEN06FRR

MOT MYSTÈRE

BANDE DESSINEE - Un mot de 10 lettres

A	R	E	N	S	I	E	X	R	P	T	E	X	T	E
H	U	M	O	U	R	C	I	E	P	R	A	I	H	Y
C	I	P	P	E	C	N	F	S	K	E	L	L	Y	N
A	R	T	C	L	I	A	E	I	U	P	Z	E	O	O
T	E	I	J	L	E	V	D	E	C	O	R	B	L	N
A	T	R	E	E	R	C	I	R	R	O	L	O	O	I
N	I	B	O	R	F	A	T	L	E	C	R	U	M	B
G	D	O	C	A	M	F	O	U	O	I	N	L	E	U
O	E	N	T	U	U	M	O	R	R	I	S	E	M	H
U	S	I	S	Q	B	C	I	E	I	E	M	O	M	E
L	S	M	E	A	L	A	L	C	D	N	R	A	O	R
E	I	O	R	R	A	I	N	A	K	A	G	L	G	G
M	N	D	O	N	K	T	V	D	I	E	L	O	C	E
E	E	B	F	A	E	I	R	R	E	R	Y	Y	S	E
G	A	G	I	L	S	E	R	I	E	C	O	S	E	Y

ALBUM, ALOYS, ANGOULEME, AQUARELLE, ARNAL, ART, AUCLAIR, BANDE, BLAKE, BOB, BOULE, CADRE, CEPPI, COOPER, COSEY, CREER, CRUMB, DAVIS, DECOR, DESSIN, DOMINO, ECOLE, EDITER, EISNER, ENCRE, FOREST, GAG, GIL, GOMME, GOS, HERGE, HUBINON, HUMOUR, IDEFIX, IMAGE, JEFF, KELLY, LECTURE, LIVRE, LOMBARD, LOU, MICKEY, MORA, MORRIS, NATACHA, OBELIX, OLIVIE, RECIT, REISER, RINGO, RIRE, ROBA, ROBIN, SERIE, TALON, TEXTE, VANCE, ZEP

Solution du dernier problème : CLOCHER

06/02/2005 11930

Décès, prières, remerciements

900 Petites annonces

cyberpresse.ca/necrologie

INDEX DES DÉCÈS

BÉLANGER, Émilienne
Sorel-Tracy
BOUFFARD, Soeur Imelda
Montréal
DI BATTISTA, Hubert
Montréal
DUFOUR, Jean-Louis
Longueuil
DUGUAY, Gérard
Lachenaie
FAFARD, Philippe
Longueuil
GOUIN (Champoux), Mariette
Laval
JOLICOEUR, Claude
Laval
LE BEAU, Yvon
Montréal
OUELLET, Rose-Aimée (Soucy)
Montréal
PAGE, Gordon E.
Montréal
ROBITAILLE (Legault), Gabrielle
Pierrefonds
ROCHE, John Redmond

VELARDO (née Théroux), Irène
Laval

N'oubliez pas de commander votre signet. Laissez vos coordonnées au 514-285-6816
(Un signet par annonce)

cyberpresse.ca/necrologie

DÉCÈS

BÉLANGER, Émilienne
1927 - 2005
Au foyer Richelieu de Sorel-Tracy, le 3 février 2005, est décédée madame Émilienne Cournoyer, épouse de l'honorable Paul A. Bélanger, juge retraité de la cour du Québec, domiciliée à Sorel-Tracy. Outre son époux, elle laisse dans le deuil ses soeurs Gisèle (feu Henri Cazelais), Claire (feu Bertrand Matton), sa belle-soeur Thérèse Desmarais (feu Roger Cournoyer), ses beaux-frères Jean Bélanger (Mariette Forcier), Raymond Bélanger (Françoise Poirier), Fernand Bélanger (Gisèle Michaud), Lucien Bélanger (Huguette Paul'Hus), ses belles-soeurs Suzanne Bélanger, feu Carmen Bélanger, ses neveux et nièces, cousins, cousines ainsi que plusieurs autres parents et amis. Mme Émilienne Bélanger sera exposée au salon
Mandeville & Mineau
le mardi 8 février dès 10 h. Les funérailles auront lieu en l'église St-Gabriel Lalemant, mardi 8 février à 14 h. L'inhumation au cimetière de Sorel. Des dons à la Fondation de l'Hôtel-Dieu de Sorel ainsi qu'au CHSLD du Bas-Richelieu seraient appréciés. Direction funéraire:
Mandeville & Mineau
80, Charlotte, Sorel-Tracy
Tél. 450-742-8822

BOUFFARD, Soeur Imelda, C.N.D.
(S.S. Marguerite-de-la-Charité)
Décédée à l'infirmerie Notre-Dame-de-Bon-Secours, CND, Montréal, le samedi 5 février 2005, à l'âge de 96 ans, dont 72 ans de vie religieuse à la Congrégation de Notre-Dame. Elle était la fille de feu Gilbert Bouffard et de feu Florida Jacques. Outre sa famille religieuse, elle laisse dans le deuil de nombreux neveux et nièces, parents et amis. Exposée le lundi 7 février de 18 h à 21 h. Célébration de prières le même jour à 19 h 30 et funérailles le mardi 8 février 2005 à 10 h à la
Maison mère
4873, avenue Westmount, Westmount
L'inhumation suivra au cimetière Notre-Dame-des-Neiges.

Direction
GROUPE YVES LÉGARÉ inc.
Alfred Dallaire
(514) 595-1500



DI BATTISTA, Hubert
À Montréal, le 2 février 2005, à l'âge de 81 ans, est décédé Hubert Di Battista, époux de Rita Martin.Outre son épouse, il laisse dans le deuil ses enfants Monique (Michel Manseau), Michel (Suzanne Bélanger), Muriel, Jean-Claude (Hélène Quenneville) et Bruno (Sonia Léonard), ses petits-enfants Hélène, Martin, Julie, Jean-Marc, Éliane, Massimo, Roxane, Émilie, Simon, Sara, Rosalie, son arrière-petite-fille Emy, ses soeurs Marie et Yolande, son beau-frère, ses belles-soeurs, ses neveux et nièces ainsi que plusieurs parents et amis. La famille recevra les condoléances au salon

Alfred Dallaire
MEMORIA
2159, boul. Saint-Martin Est, Laval
www.memoria.ca 514 277.7778
le dimanche 6 février de 14 h à 17 h et de 19 h à 22 h et le lundi 7 février de 9 h 30 à 10 h 30. Les funérailles auront lieu le lundi 7 février à 11 h à l'église Saint-Gilles, située au 231 des Sables (angle Meunier et Léger), à Laval. Des dons à la Fondation de l'Hôpital du Sacré-Coeur seraient appréciés.

DUFOUR, Jean-Louis
1931 - 2005
De Longueuil, le 4 février 2005, à l'âge de 73 ans, est décédé monsieur Jean-Louis Dufour, époux de madame Gabrielle Lamarche. Outre son épouse, il laisse dans le deuil sa fille Johanne (François), ses petits-enfants Alexandra et Olivier, ses frères (Marc-André et Luc) et ses soeurs (Madeleine, Lucette et Simone), ses beaux-frères et belles-soeurs, ainsi qu'autres parents et amis. Des dons à l'Association des maladies pulmonaires du Québec seraient appréciés. Les funérailles en présence des cendres auront lieu le jeudi 10 février 2005 à 11 heures en la co-cathédrale Saint-Antoine, située à l'angle des rues St-Charles et chemin Chambly à Longueuil.
La Maison Darche
Réseau Dignité



DUGUAY, Gérard
1941 - 2005
À Lachenaie, le 4 février 2005, à l'âge de 63 ans, est décédé M. Gérard Duguay, conjoint de Mme Liliane Portelance. Il laisse dans le deuil ses enfants Nadine, Stéphanie (Martin), Marc-Hugo (Nadège), Jérôme (Christine), ses trois petits-enfants, ses soeurs Jeanne D'Arc, Marguerite, Corinne, ses beaux-frères, belles-soeurs, neveux, nièces, ainsi que plusieurs autres parents et amis. Il sera exposé au
Complexe funéraire Guay inc.
756, St-Louis, Terrebonne
Les funérailles auront lieu le mardi 8 février à 11 h en l'église St-Louis-de-France. Heures des visites: lundi de 14 h à 17 h et de 19 h à 22 h, mardi dès 9 h. Des dons à la Fondation des maladies du coeur seraient appréciés.

FAFARD, Philippe
1932 - 2005
De Longueuil, le 28 janvier 2005, à l'âge de 72 ans, est décédé subitement monsieur Philippe Fafard, époux de madame Monique Champagne, demeurant à Longueuil. Outre son épouse, il laisse dans le deuil son fils Jean-Pierre, ses soeurs S. Emma Fafard des religieuses de la Providence, Gertrude (Jules Gervais) et Thérèse (Raymond Berthiaume) ainsi qu'autres parents et amis. Les funérailles seront célébrées en présence des cendres le samedi 19 février à 13 h 30 en l'église Saint-Enfant-Jésus, située au 5039 Saint-Dominique, à Montréal. L'inhumation sera faite au cimetière de Longueuil. Direction funéraire
La Maison Darche
Réseau Dignité
505, boul. Curé-Poirier Ouest, Longueuil

GOUIN (née Champoux), Mariette
1912 - 2005
À Laval, le 1er février 2005 est décédée madame Mariette Champoux, épouse de feu Jean-Marie Gouin. Elle laisse dans le deuil ses enfants: Michel, Serge et Christiane, ses neuf petits-enfants, ses deux arrière petits-enfants, sa soeur Pauline ainsi que plusieurs autres parents et amis. La famille recevra les condoléances au
Complexe funéraire
URGEL BOURGIE
1255, rue Beaumont, Ville Mont-Royal
www.urgelbourgie.com
le lundi 7 février à 10 h. Une liturgie de la Parole sera célébrée à 11 h. Des dons à la Fondation Institut de Cardiologie de Montréal seraient appréciés.



JOLICOEUR, Claude
1921 - 2005
À Laval, le 4 février 2005, à l'âge de 83 ans, est décédé Monsieur Claude Jolicoeur, époux de feu Yvette de Bellefeuille. Il laisse dans le deuil sa belle-soeur Estelle Jolicoeur (feu Jacques) et son beau-frère Marcel de Bellefeuille, des neveux et nièces ainsi que d'autres parents et amis. La famille vous accueillera au complexe funéraire

Alfred Dallaire
MEMORIA
2159, boul. Saint-Martin Est, Laval
www.memoria.ca 514 277.7778
le lundi 7 février de 14 h à 17 h et de 19 h à 22 h ainsi que le mardi 8 février dès 9 h. Les funérailles auront lieu le mardi 8 février à 11 h en l'église Ste-Béatrice, 475 av. des Perron à Laval. L'inhumation suivra au cimetière Notre-Dame-des-Neiges.



LE BEAU, Yvon
1941 - 2005
À Montréal, le 1er février 2005, à l'âge de 63 ans, est décédé M. Yvon Le Beau, fils de feu Hector Le Beau et de feu Blanche Reid. Il laisse dans le deuil ses enfants Érik et Annick (Fabrice), son petit-fils Félix, la mère de ses enfants Nicole, neveu et nièce, parents et amis. Selon ses volontés, il ne sera pas exposé. Une cérémonie aura lieu le dimanche 6 février 2005 à compter de 14 heures au complexe funéraire

Alfred Dallaire
MEMORIA
4231, boul. St-Laurent, Montréal
www.memoria.ca 514 277.7778
Stationnement: Coloniale, sud de Rachel
La Maison Alfred Dallaire Memoria regrette les inconvénients occasionnés par la parution tardive de cet avis. Pour plus de détails, veuillez communiquer avec la Maison ou avec la famille au (514) 528-7424.

OUELLET, Rose-Aimée (née Soucy)
1921 - 2005
À Montréal, le 4 février 2005, à l'âge de 83 ans, est décédée Mme Rose-Aimée Soucy, épouse de M. Hervé Ouellet. Outre son époux, elle laisse dans le deuil ses enfants Michèle, Danielle, Arsène et Denis, son gendre Keith, ses petits-enfants Nellie, Alexandre et Frannie, sa soeur Imelda ainsi que de nombreux parents et amis. Elle sera exposée au salon

Alfred Dallaire
MEMORIA
3254, rue Bellechasse, Montréal
www.memoria.ca 514 277.7778
le dimanche 6 février de 14 heures à 17 heures et de 19 heures à 21 heures. Les funérailles auront lieu en l'église Marie-Reine-des-Coeurs, 5905 rue Turenne, le lundi 7 février à 11 heures. Au lieu de fleurs, des dons à la Fondation du Parkinson seraient appréciés.

PAGE, Gordon E.
1923 - 2005
À Montréal, le 4 février 2005, à l'âge de 81 ans, est décédé Gordon E. Page, retraité de Stelco. Il laisse dans le deuil son épouse Jacqueline Gagnon, son fils Gordon A. et sa compagne Renée, ses filles Johanne (Jean François Parent) et Nathalie, ses petits-enfants Philip et Danaëlle. Il était aussi le père de Paul. Il laisse également dans le deuil plusieurs autres parents et amis. La famille recevra les condoléances au
Complexe funéraire Magnus Poirier inc.
6520, rue St-Denis, angle Beaubien
Montréal
Tél. 514-727-2847 Téléc. 514-277-2136
Une cérémonie en sa mémoire sera célébrée le mardi 8 février à 15 h en la chapelle du complexe funéraire. Heures des visites: lundi de 17 h à 21 h et mardi à compter de 13 h.

ROBITAILLE (Legault), Gabrielle
1917 - 2005
À Pierrefonds, le 4 février 2005, est décédée, à l'âge de 88 ans, madame Gabrielle Legault-Robitaille, veuve de Jean-Robert Robitaille. Elle laisse dans le deuil ses enfants, François (Louise Daignault) et Ginette, ses petits-enfants Benoit (Mélanie Cortez) et Marième, de même que son arrière-petite-fille Charlotte, son frère Conrad, son beau-frère Jean Desroches et sa nièce Francine (Arthur Bourbeau et les enfants). La famille recevra les condoléances au complexe funéraire
URGEL BOURGIE
4780 rue Salaberry
de 19 h à 21 h le lundi le 7 février et le mardi 8 février à compter de 11 heures. Les funérailles auront lieu à 14 heures à l'église Notre-Dame-des-Anges. Merci très spécial à tout le personnel soignant de l'hôpital Général Lakeshore.



ROCHE, John Redmond
1907 - 2005
Le mercredi 2 février 2005 est décédé paisiblement John Redmond Roche, OBE, ED, CD, CR, KStJ. Il était l'époux d'Alice Brunelle; le père de Marie-José, Christine, Anne et Sylvie; le grand-père d'Alain, Anne et Michel Monty ainsi que d'Alphée Roche-Noël; et l'arrière-grand-père de Christine, Justine, Pascale, Fabiola et Juliette. Une messe funèbre sera célébrée le samedi 12 février à 13 h 30, à la chapelle de l'Assomption, cathédrale Marie-Reine-Du-Monde, boulevard René-Lévesque Ouest (angle Mansfield), à Montréal (accès par l'entrée principale). La famille y sera présente dès 13 h. Au lieu de fleurs, les personnes qui le désirent peuvent faire un don à la mémoire de JRR à la Fondation de l'Hôpital Sainte-Anne, 305, boul. des Anciens-Combattants, Sainte-Anne-de-Bellevue, Qc H9X 1Y9. La famille remercie très chaleureusement les membres de l'équipe du 4B de l'Hôpital Sainte-Anne pour leur soutien et pour la très grande qualité de leur accompagnement.

VELARDO (née Théroux), Irène
1920 - 2005
À Laval, le 4 février 2005, à l'âge de 84 ans, est décédée Irène Théroux, épouse de feu Michel Velardo. Elle laisse dans le deuil ses enfants Micheline (Richard), Diane (Pierre), France (Marcel), Michel (April), ses petits-enfants Vincent, Marc-André, Jean-François, Maxime, Tanya et ses arrière-petits-enfants. Elle laisse également son beau-frère Ernest, neveux, nièces, parents et amis. La famille vous recevra au

Alfred Dallaire
MEMORIA
Le Mausolée Saint-Martin
2159, boul. Saint-Martin Est, Laval
www.memoria.ca 514 277.7778
le lundi 7 février de 12 h à 17 h et de 19 h à 22 h. Une cérémonie sera célébrée à 20 h en la chapelle du Mausolée. Au lieu de fleurs, des dons à la Fondation des maladies du rein seraient appréciés.

REMERCIEMENTS

REMERCIEMENTS au Sacré-Coeur pour faveur obtenue. Pascal

Discours sur l'état de l'autre Union

FRÉDÉRIC WAGNIÈRE
ANALYSE

Quelques heures avant le discours du président George Bush devant le Congrès, le président de la Commission européenne, José Manuel Barroso, s'est adressé au Parlement européen pour exposer les grandes lignes de la politique qu'il voudrait que l'exécutif de l'Union européenne poursuive au cours des prochaines années.

Le contraste n'aurait pu être plus frappant. M. Bush parlait avec autorité à une assemblée qui a de vastes pouvoirs législatifs et budgétaires. M. Barroso a constamment dû ménager les susceptibilités nationales devant des parlementaires qui n'ont, en fin de compte, qu'une influence très limitée sur la législation européenne et sur le budget anémique de l'Union européenne. Prétendre que l'Europe est un contrepoids à l'influence américaine dans le monde est une idée qui relève davantage du concert européen du XIXe siècle que des réalités institutionnelles et démocratiques du XXIe siècle.

Beaucoup des problèmes économiques les plus lancinants échappent à toute législation européenne.

M. Barroso, ancien premier ministre du Portugal, est très conscient du fait que les pouvoirs de la commission qu'il préside sont très limités. Son ambition n'est pas tant de lancer l'Europe dans de nouvelles entreprises que d'achever celles que beaucoup de gouvernements nationaux semblent avoir oubliées. En fait, les pouvoirs politiques de M. Barroso se limitent à définir certains objectifs qu'il voudrait voir adoptés par le Conseil de l'Europe, composé des chefs de gouvernement des pays membres. Son discours était plus une proposition en vue des délibérations du prochain sommet européen en mars qu'un agenda pour la Commission européenne.

À l'origine, M. Barroso est notamment en faveur d'une libéralisation des échanges des services entre pays européens aussi complète que celle qui règne depuis longtemps pour les produits.

Cette perspective suscite beaucoup d'inquiétude en Europe de l'Ouest, où l'on craint la concurrence des nouveaux membres de l'Union avec leurs bas salaires. En France, ce projet de loi a provoqué un tollé politique. Ce revirement a changé la teneur du discours de M. Barroso et les perspectives économiques de l'Union européenne. En effet, il ne s'agissait plus de faire une évaluation à mi-parcours du programme de Lisbonne, mais de voir s'il était possible de sauver les meubles.

Ce programme avait été adopté par l'Union européenne en 2000 et était censé faire en Europe l'économie du savoir la plus concurrentielle au monde à la fin de la décennie. C'était un défi lancé aux Etats-Unis et à l'Asie de l'Est qui aurait normalement dû stimuler l'économie mondiale. Or, L'Europe s'est révélée très fragile lors du ralentissement économique et ne s'en sort pas. Le chômage est de 50 % plus élevé qu'il ne l'est en Amérique du Nord, en dépit d'une diminution de la population active en vertu du vieillissement de la population. M. Barroso en a été réduit à parler de la création de 6 millions d'emplois dans l'ensemble de l'Europe d'ici 2010, alors qu'il y a maintenant 5 millions de chômeurs en Allemagne seulement.

Il est clair que l'obstruction de la France à la libéralisation des échanges des services est un coup fatal au programme de Lisbonne, car l'économie du savoir est avant tout un échange de services et non de produits. C'est un poids mort de plus que la Commission européenne devra supporter alors qu'elle cherche à gérer l'intégration économique de l'Europe. Son pouvoir est déjà amoindri par le fait que presque la moitié du budget est réservé aux subventions agricoles, selon une entente entre le président Jacques Chirac et le chancelier Gerhard Schröder en 2002.

M. Barroso propose d'augmenter le budget de l'Union européenne, qui resterait néanmoins à un peu plus de 1 % du produit intérieur brut (PIB). Il veut aussi rationaliser l'aide aux régions défavorisées pour qu'elle aille davantage dans le sens du développement que l'on souhaite à l'Europe. Mais beaucoup des problèmes les plus lancinants échappent à toute législation européenne.

L'organisation du travail, y compris l'influence politique des syndicats, est une source constante de tiraillements entre les pays membres et de gaspillage économique. Le remède que certains gouvernements ont trouvé est de créer, dans des industries importantes, des « champions nationaux », voire des « champions européens ».

M. Barroso en est presque réduit à mendier le soutien des États membres, comme s'il ne s'agissait pas de leur intérêt propre. Il demande aux pays membres d'augmenter les dépenses en recherche et développement à 3 % du PIB, sans mentionner le fait que ces dépenses relèvent souvent du secteur privé, pour autant que l'environnement économique s'y prête. La proposition de créer un Institut européen de technologie, comparable au Massachusetts Institute of Technology, et capable d'attirer les meilleurs scientifiques au monde, est peut-être le signe d'un certain découragement à l'égard de la motivation des grandes puissances européennes et de leurs systèmes universitaires.

M. Barroso semble prêt à affronter les trois grandes puissances continentales, l'Allemagne, la France et l'Italie, ce Triangle des Bermudes qui fait disparaître les emplois. Il souhaite que le sommet européen en mars entendra la voix du Parlement européen au sujet du programme de Lisbonne. Mais il est peu vraisemblable que les poids-plume politiques de l'Union, comme l'Irlande, l'Estonie et la Slovénie, en dépit de leur développement économique remarquable, puissent faire entendre leur soutien aux idées de M. Barroso.