4LP0101D0523 d1 écono jeudi 4LP0101D0523 ZALLCALL 67 21:05:18 05/22/02 B

AFFAIRES La Presse

Le point de vue d'un élève

La chronique de Claude Picher *Page 5*

Le rendement de la SGF tombe au-dessous de zéro

Page 3

S&P / TSX	TSX CROISSANCE	S&P / TSX 60	NASDAQ CANADA	NASDAQ	DOW JONES	S&P 500	OR	PÉTROLE	DOLLAR	
7638,38	1216,00	428,64	289,50	1673,45	10157,88	1086,02	318,00 $US	24,06 $US	65,20 ¢US	70,51 ¢EURO
-49,93 -0,6%	13.59 1.1%	-3.51 -0.8%	-1.31 -0.5%	9.27 0.6%	52.17 0.5%	6.14 0.6%	2.20 0.7%	-0.68 -2.7%	0.18	-0.22
▼	▲	▼	▼	▲	▲	▲	▲	▼	▲	▼

BIOPHARMACEUTIQUE

Un joyau caché du Québec vendu à des Américains

DENIS ARCAND

Un autre succès commercial de la biopharmaceutique québécoise vient discrètement de passer sous contrôle étranger. Après BioChem Pharma, de Laval, vendue à une firme anglaise, après Anapharm, de Québec, vendue à une américaine, voici que Sabex, qui compte 358 employés, est la troisième firme pharmaceutique rentable du Québec à passer sous contrôle étranger en moins de deux ans.

La Caisse de dépôt et placement a vendu les 25 % de Sabex qu'elle détenait à la compagnie RoundTable, de Lake Forest, en Illinois. La Caisse a ainsi réalisé un beau profit dans la transaction.

La Caisse était aussi un actionnaire minoritaire important d'Anapharm (elle détenait moins de 5 % de BioChem).

« Il y a eu un changement au niveau des actionnaires, mais Sabex demeure une compagnie canadienne, toute l'équipe reste en place », a dit hier le président et ex-actionnaire majoritaire Michel Saucier, 61 ans, qui a pris la direction de la firme en 1980 et qui l'a fait croître à un taux annuel de 20 à 25 % durant les cinq dernières années. Le chiffre d'affaires de Sabex, qui fabrique des médicaments injectables stériles comme la morphine et des antibiotiques, a atteint les 90 millions de dollars en 2001.

Voir JOYAU en D2

Photo DENIS COURVILLE, La Presse ©

Michel Saucier, 61 ans, président et ex-actionnaire majoritaire, a pris la direction de la firme en 1980 et l'a fait croître à un taux annuel de 20 à 25 % durant les cinq dernières années.

De gauche à droite, Paul Desmarais Jr, président du conseil, André Desmarais, président délégué du conseil, et Robert Gratton, président et chef de la direction de Corporation Financière Power, à leur arrivée à l'assemblée annuelle.



Pourcentages de participation au 31 décembre 2001

Financière Power : nouvelle hausse des bénéfices... et du dividende

Appel à la prudence sur la révision des règles de gouvernance

RICHARD DUPAUL

PROFITANT de la solide performance de ses filiales Great-West et Groupe Investors, la Corporation Financière Power a annoncé hier une augmentation d'environ 20 % de ses profits au premier trimestre, en plus d'une 10e hausse de son dividende en autant d'années. Par ailleurs, son président, Robert Gratton, a invité les autorités réglementaires à faire preuve de retenue quant à la révision des règles de gouvernance des entreprises après le scandale Enron.

« Il est naturellement nécessaire de remettre continuellement en question les pratiques des entreprises en matière de gouvernance et d'éthique. Il est évident aussi que des cas problèmes se sont présentés à l'occasion, et il y en aura toujours », a déclaré M. Gratton au cours de l'assemblée annuelle, à Montréal. « Mais, ajoute du même souffle le responsable, il est important de faire la part des choses à cet égard et d'établir une distinction entre l'absence de règles et les infractions aux règles existantes. »

Depuis l'affaire Enron, qui a entraîné la faillite du courtier américain en énergie et la déconfiture de la firme comptable Arthur Anderson, les investisseurs s'interrogent sur les pratiques des entreprises en matière de régie interne.

Bien que les actionnaires de la Financière Power n'aient pas posé de questions au cours de l'assemblée hier, M. Gratton a senti le besoin de donner son point de vue sur cet épineux dossier.

Voir POWER en D2

L'État de New York veut un TGV vers Montréal

LAURIER CLOUTIER

PLATTSBURGH, New York — L'État de New York veut un TGV dans le corridor de commerce Québec-New York, une nouvelle région binationale que développent des gens d'affaires new-yorkais et québécois et qui se concrétisera cette année sur le plan politique. Ce corridor a pour but d'accélérer les échanges et créer des emplois.

Le projet de TGV en a surpris plusieurs lorsqu'il a été lancé, hier, par le gouverneur de l'État de New York, George E. Pataki, au premier sommet économique Québec-New York, tenu à Plattsburgh. Le sommet s'était ouvert la veille, à Saint-Jean-sur-Richelieu.

Même le président du conseil et chef de la direction de Bombardier, Robert E. Brown, invité à prononcer la principale conférence hier midi, n'avait jamais entendu parler d'un tel TGV, un train à grande vitesse dont il détient pourtant les droits de réalisation en Amérique du Nord.

Toutefois, l'initiative ne vient pas de Montréal ou de Bombardier. C'est New York qui leur pousse dans le dos.

C'est l'histoire à l'envers pour ceux qui ont entendu l'ex-maire de Montréal, Jean Drapeau, défendre un projet semblable avec fougue.

L'État de New York va réaliser et payer l'essentiel des deux études de faisabilité et de marché sur le TGV : 325 000 $ US comparativement à 75 000 $ assumés par Québec.

Le gouverneur Pataki — et encore plus son ministre du Transport, Joseph Boardman — surprend par ses convictions et son enthousiasme, tant à l'égard du TGV que du corridor Québec-New York. « C'est la pointe de l'iceberg de ce que l'on peut faire dans ce corridor. Les occasions d'affaires sont énormes », dit M. Pataki.

Le train rapide Acela de Bombardier, entre New York, Boston et Washington, connaît beaucoup de succès tandis que « l'avion, c'est long et encore plus depuis le 11 septembre », explique Serge Audet, vice-président de la Chambre de commerce du Québec et coprésident du corridor Québec-New York.

MM. Pataki et Boardman ne se contenteront pas cependant d'un Acela, si les études confirment la rentabilité du projet.

Le premier ministre du Québec, Bernard Landry, évoque une étude « à long terme » du TGV, mais M. Boardman fixe plutôt le délai à « un an ».

Voir NEW YORK en D2

Photo AP

Le projet de TGV en a surpris plusieurs lorsqu'il a été lancé, hier, par le gouverneur de l'État de New York, George E. Pataki (à gauche). À ses côtés, Bernard Landry.

3039869

Photo BLOOMBERG NEWS

Conrad Black vendrait ses journaux canadiens bientôt

Même si le groupe Hollinger est en voie de dissoudre ce qu'il reste de ses affaires au Canada, la compagnie continuera de maintenir son siège social à Toronto, indique Conrad Black, PDG de la compagnie. Les actifs de la compagnie devraient être vendus au cours des six prochains mois. M. Black a même donné à penser aux reporters « que ce pourrait être plus tôt que ça ». Ces actifs comprennent 14 petits journaux payants et gratuits en Colombie-Britannique, le *Sherbrooke Record*, au Québec, et le *Northern Miner*, en Ontario. Au cours des deux dernières années, la compagnie a vendu ses actifs canadiens pour régler des dettes lesquelles, au cours de cette période, sont passées de 1,6 milliard de dollars américains à environ 400 millions US aujourd'hui. Pour l'exercice 2001, Hollinger a fait état d'une perte de 131,9 millions en raison de la perte subie dans la vente de sa participation dans le *National Post* et d'actions de CanWest Global Communications. Le titre a terminé la journée d'hier en baisse de 25 cents, à 12,75 $. Au cours d'une période de 52 semaines, il a connu un sommet de 14,45 $ et un creux de 10,50 $. — *d'après PC*

NEW YORK

Suite de la page D1

Il faut relier ces deux grandes villes par un TGV, pour l'avenir, insiste Joseph Boardman. Le vol Montréal-New York nécessite plus de trois heures. M. Boardman veut « un train électrique » et la collaboration d'Hydro-Québec.

C'est un projet de 10 ou 15 ans ? « Ou moins », réplique-t-il. De 10 milliards US ? « Ce n'est pas une question de prix. L'Europe a investi dans le TGV. Il en coûtera sans doute cher à New York de ne pas l'avoir déjà fait. »

M. Boardman a expliqué plus tard à *La Presse* Affaires que des tronçons du TGV pourraient être surélevés, d'autres au sol dans l'emprise des autoroutes 87 (du côté américain) et 15 (du côté canadien) ou dans celle du chemin de fer existant.

Le gouverneur Pataki compte par ailleurs convaincre Washington d'inclure le corridor Québec-New York parmi ceux qui sont admissibles à des fonds fédéraux. On tentera « d'obtenir l'équivalent d'Ottawa et de Québec », déclare Michel Audet, président de la Chambre du Québec.

Près de 500 gens d'affaires ont participé au sommet, dont 225 du Québec, souligne Michel Audet.

MM. Pataki et Landry ont signé un protocole d'entente sur le corridor, portant sur le transport, le développement économique, les technologies et le tourisme, afin de créer une région binationale. Des travaux sont en cours à Candiac pour rénover l'autoroute 15 et le poste frontalier Lacolle-Champlain, au coût de 75 millions. New York consacre de son côté 35 millions US à l'autoroute 87.

Les échanges ont triplé entre New York et le Québec depuis 10 ans, pour toucher 14 milliards l'an dernier, ont indiqué les ministres québécois Lucie Papineau (Industrie) et Serge Ménard (Transports).

ÉCONO FLASHES

Banques | Hausse des taux hypothécaires

L'ENSEMBLE des banques canadiennes ont haussé hier les taux d'intérêt sur les prêts hypothécaires. Ainsi, la Banque de Montréal, la Banque Laurentienne et la Banque Nationale, entre autres, ont décrété une hausse variant entre 0,10 % à 0,15 %. La hausse des Caisses Desjardins oscille entre 0,10 % et 0,25 %. De son côté, la CIBC hausse ses taux de 0,10 % à 0,30 %, selon le terme de l'hypothèque. Par ailleurs, l'hypothèque à taux variable est maintenant offerte par la Banque Nationale. Ce produit s'adresse à ceux qui désirent rembourser rapidement leur hypothèque et qui souhaitent bénéficier du plus bas taux sur le marché.

Proprio Direct | Leurre et procédé abusif

LE COMITÉ de discipline de l'Association des courtiers et agents immobiliers du Québec vient de rendre une décision au sujet des présumés frais d'ahésion exigés par la firme de courtage Proprio Direct avant même la vente des propriétés. Dans un jugement de 16 pages faisant suite à deux plaintes de consommateurs, le comité conclut que le montant non remboursable exigé dès la signature du contrat de courtage (...) sous l'appellation de frais d'adhésion, est un leurre et un procédé abusif. En conséquence, le comité déclare Proprio Direct coupable des infractions qui lui ont été reprochées et entend lui imposer une sanction à déterminer.

SNC-Lavalin | Contrat de filtration à Vancouver

PACIFIC LIAICON and Associates, filiale de SNC-Lavalin, a obtenu un contrat d'une valeur de près de 4 millions du District régional du Grand Vancouver pour des travaux sur l'un des plus importants nouveaux projets d'usine de filtration au monde. Pacific Liaicon offrira des services de gestion de projet pour la définition et la conception du projet de filtration Capilano et Seymour. Le projet comprend la construction d'une station de pompage haute pression de 18 000 chevaux-vapeur, de galeries d'adduction d'eau jumelles de 7,5 kilomètres et d'une usine de filtration de 2000 mégalitres par jour pour le traitement de l'eau des réservoirs Capilano et Seymour, dans Vancouver-Nord. La construction devrait commencer au début de 2004 et se terminer en 2007.

Hope Bay | Fusion avec Miramar Mining

LA CORPORATION aurifère Hope Bay, société de Longueuil, et Miramar Mining ont indiqué hier que la proposition de fusion a été approuvée par les actionnaires de Hope Bay au cours de la réunion des actionnaires tenue mardi à Montréal. Sur les 88,57 millions d'actions représentées au cours de la réunion, 99,9 % ont voté en faveur de la fusion qui se réalisera sous la forme d'une fusion entre Hope Bay et une division de Miramar. Les procédures pour l'obtention de l'approbation de la cour ont été initiées immédiatement après la réunion des actionnaires et il est prévu que la clôture de la transaction aura lieu d'ici la fin de la semaine. De ce fait, les actionnaires ont approuvé la stratégie de la direction de créer une nouvelle compagnie d'exploration aurifère à partir des actifs de Hope Bay en Guyane Française et qui ne sont pas inclus dans la fusion avec Miramar.

Dorel | Nouvelle émission de 151 millions

INDUSTRIES DOREL a conclu hier une émission ferme de 3,93 millions d'actions avec droit de vote subalterne, catégorie B, au prix de 38,50 $ l'action pour un produit brut de 151,3 millions de dollars. À la séance de clôture, Dorel a procédé à l'émission de 2,93 millions de nouvelles actions, dont elle a tiré un produit brut de 112,8 millions. Le produit net tiré du placement sera affecté à la réduction de la dette bancaire. De plus, quatre des membres de la haute direction ont vendu au total un million d'actions, vente dont ils ont tiré un produit brut de 38,5 millions.

Pierre Bellemare

POWER

Suite de la page D1

Selon lui, le système « est en bonne santé », les règles et les pratiques de gouvernance en place « sont satisfaisantes » et il y a sur ce continent « des milliers d'entreprises qui sont bien gouvernées ». M. Gratton a notamment souligné les progrès réalisés au fil des ans dans les domaines de la comptabilité et de la surveillance des institutions financières.

Or, la gouvernance d'entreprise ne doit pas être considérée « comme un moyen d'éliminer le risque d'échec », ajoute-t-il. Interrogé par les médias, le PDG a prévenu les autorités contre la tentation de s'appuyer sur un ou deux cas pour régler des problèmes touchant une « minorité », mais au risque « d'en créer pour tous les autres ».

De bonnes nouvelles

Par ailleurs, M. Gratton avait de bonnes nouvelles pour les actionnaires de son groupe. La Corporation Financière Power, la filiale qui regroupe les activités liées à la finance et à l'assurance du holding Power Corporation, a enregistré un profit net de 237 millions de dollars (65 cents par action) au premier trimestre de 2002, soit un bond de près de 20 % par rapport aux 198 millions (55 cents par action) de la même période l'an dernier. Les revenus sont passés de 4,1 milliards à 4,8 milliards.

Ces résultats surpassent les attentes des analystes, qui misaient sur un profit par action de 62 cents, selon Thomson Financial/ First Call. Aussi, l'action de la Financière Power, qui a déjà bondi de 38 % depuis son creux annuel de 29,10 $ de la mi-septembre, gagnait 15 cents, à 40,25 $ hier, à la Bourse de Toronto.

La direction a même cru bon d'augmenter le dividende trimestriel versé aux actionnaires, qui passe de 24 à 26 cents l'action, une hausse de 8,3 %. C'est la 10e fois en 10 ans que la Financière Power bonifie son dividende.

La compagnie attribue cette performance au solide rendement des filiales Great-West Lifeco, propriétaire de la Great-West, compagnie d'assurance-vie, et Groupe Investors, spécialiste des fonds communs de placement. Le bénéfice net attribuable aux actions ordinaires de la Great-West est passé de 166 millions, l'an dernier, à 222 millions, cette année, alors que celui d'Investors grimpait de 81 %, à 116 millions.

M.Gratton a été plutôt évasif à propos des intentions de la Great-West, que des analystes identifient comme un prédateur dans le milieu de l'assurance, surtout après la récente mégafusion entre Clarica et la Sun Life qui créé un nouveau leader dans ce secteur. « Great-West a réalisé une transaction majeure en 1997, en achetant la London Life (...). Je ne dirais pas que Great-West repart à la recherche d'autres acquisitions, elle cherche tout le temps. Si une occasion se présente, elle va bouger », a-t-il déclaré.

Pour ce qui est des intérêts du groupe en Europe, détenus par le biais de Pargesa Holding S.A., le président du conseil de la Financière Power, Paul Desmarais Jr, s'est dit satisfait du rendement des filiales Imerys (minéraux industriels) TotalFinaElf (pétrole), Suez (eau, énergie) et Bertelsmann (communications-médias). Ces entreprises connaissent « une belle croissance », a-t-il dit, tout en ajoutant que Power continuera de les appuyer.

M. Desmarais reconnaît par contre que le secteur des communications-médias a connu des moments difficiles ces derniers temps, mais il soutient que les participations de Power dans le domaine, par l'entremise du géant allemand Bertelsmann en particulier, reposent sur des bases solides. « Chez nous, on n'a pas le même problème que d'autres, dit-il. Nous sommes bien financés, bien structurés, et nos parts de marchés augmentent, ce qui est important dans les périodes de baisse. »

JOYAU

Suite de la page D1

La firme est le numéro un dans le marché canadien des médicaments analgésiques et narcotiques injectables, devant la multinationale américaine Abbott.

La firme est peu connue du public, mais Sabex est un petit bijou qui a une renommée de grande efficacité scientifique et commerciale. « Ils ont la réputation de toujours livrer exactement ce qu'ils s'engagent à faire, au prix et à la date prévus », a dit le président d'une compagnie québécoise qui aurait souhaité fusionner avec Sabex.

« Sabex est complètement intégrée, de la R&D (recherche et développement) à la fabrication, de la distribution à la vente », a dit hier Michel Saucier, un pharmacien de formation qui a fait ses études postdoctorales avec Bernard Belleau, qui allait plus tard inventer le médicament antisida 3TC, de BioChem Pharma.

« RoundTable a acheté les 25 % que détenait la Caisse de dépôt et assez de mes actions pour être majoritaire. Mais je demeure un actionnaire important », a dit M. Saucier. La transaction, passée inaperçue dans les médias, a été signée le 18 avril. Le président du conseil d'administration est désormais Jack McGinley, de RoundTable.

M. Saucier a indiqué qu'assurer la continuité de Sabex avait été parmi ses considérations premières durant sa recherche d'un acheteur, ces derniers mois. « McGinley est l'ancien numéro deux mondial de (la pharmaceutique américaine) Baxter et les partenaires de RoundTable sont aussi issus de la pharmaceutique. Ils comptent faire de Sabex une plate-forme de leurs investissements et l'amener à un niveau supérieur. Des budgets d'acquisitions, soit de gammes de produits, soit de compagnies, sont prévus », a dit M. Saucier.

Mais un haut cadre du Fond de solidarité de la FTQ s'est dit déçu, hier, de ne pas avoir eu une chance d'investir dans Sabex. « M. Saucier est un homme d'affaires réputé qui a monté une excellente entreprise, et nous aurions été honorés de lui faire une offre qui lui aurait peut-être donné ce qu'il souhaitait avoir, tout en conservant Sabex en mains québécoises », a dit hier Jean-Denis Dubois, directeur des investissements en sciences de la vie au Fonds de solidarité, un acteur majeur dans le secteur au Québec.

« Je suis sûr qu'il a signé une entente très correcte, mais si j'avais été au courant à temps, je pense que les choses se seraient passées autrement et que Sabex ne serait pas sous contrôle américain », a dit M. Dubois.

La Caisse de dépôt et le Fonds de solidarité sont très souvent coinvestisseurs dans plusieurs secteurs, y compris la biopharmaceutique. On penserait que l'information concernant des occasions d'achat circulerait naturellement avec un acheteur potentiel comme le Fonds, mais il semble que ce ne soit pas le cas. « Les gens de la Caisse ne nous l'ont jamais dit. Et c'est la deuxième fois que ça arrive cette année. Ça a été la même chose avec Anapharm, de Québec, dont on aurait acheté la part de la Caisse et plus encore si on l'avait su. »

Une porte-parole de la Caisse a refusé de commenter.

M. Saucier dit qu'aucun prétendant québécois ne s'est manifesté.

La firme était « amplement rentable, même avant que la Caisse n'investisse », a dit M. Saucier, et la vente à RoundTable n'était pas motivée par un besoin d'argent. « J'ai un fils de 13 ans, j'en ai 61. Assurer la continuité de la compagnie n'était pas possible du côté familial. Ni du côté des employés. Ça me laissait deux solutions, soit la Bourse, à mon âge ça ne m'intéresse pas. Soit céder une partie de Sabex à quelqu'un d'autre... et travailler un peu moins. C'est plus facile de gérer un patrimoine que de gérer une compagnie. »

M. Saucier se donne un horizon de « deux ou trois ans » pour encadrer son successeur comme président, qui est déjà choisi.

Esso L'Impériale

Victor L. Young

Roger Phillips

Le président du Conseil, président et chef de la direction de la Compagnie Pétrolière Impériale Ltée, M. Timothy J. Hearn, est heureux d'annoncer la nomination de MM. Victor L. Young et Roger Phillips aux postes d'administrateurs de la compagnie en date du 23 avril 2002.

M. Young est diplômé en affaires de la Memorial University et est titulaire d'une maîtrise en administration des affaires de l'University of Western Ontario. Il a oeuvré au sein du gouvernement de Terre-Neuve, notamment comme sous-ministre et président du conseil d'administration et chef de la direction de la société Newfoundland and Labrador Hydro. Il a été président du conseil d'administration et chef de la direction de Fishery Products International Limited et est actuellement administrateur de plusieurs sociétés canadiennes réputées, et est le directeur en résidence de la faculté d'administration des affaires de la Memorial University.

M. Young est Officier de l'Ordre du Canada. Il réside actuellement à St. John's, à Terre-Neuve.

M. Phillips est diplômé en physique et en mathématiques de l'Université McGill. Au sortir de l'université, il se joint au groupe de l'Alcan pour travailler à Kingston, à Toronto et à Montréal, où il gravit les échelons. En 1982, il entre au service de IPSCO Inc. à titre de président et chef de la direction. Il a quitté IPSCO pour prendre sa retraite en janvier et siège actuellement au conseil d'administration de plusieurs sociétés canadiennes réputées.

M. Phillips est Officier de l'Ordre du Canada et membre de l'Institute of Physics du Royaume-Uni. Il réside en ce moment à Régina, en Saskatchewan.

3053729

Esso L'Impériale

Paul A. Smith

Le président du Conseil, président et chef de la direction de la Compagnie Pétrolière Impériale Ltée, M. Timothy J. Hearn, a le plaisir d'annoncer que M. Paul A. Smith a été nommé contrôleur et vice-président principal de la compagnie.

M. Smith obtient une maîtrise en administration des affaires de l'Université de Toronto en 1977. Il devient comptable agréé en 1979. Il entre au service du Contrôle comptable de l'Impériale en 1980 et occupe divers postes en finances à Toronto, à Sarnia et à Vancouver. En 1991, M. Smith est nommé directeur de l'exploitation de Cold Lake et, par la suite, directeur national du Marketing — Concessionnaires de l'Impériale.

En 1994, il est nommé contrôleur. À la suite de cette nomination, il entreprend une série d'affectations chez Exxon Corporation, maintenant dénommée Exxon Mobil Corporation, d'abord comme contrôleur adjoint des activités internationales puis, en 2000, comme directeur des finances de la société et directeur de la gestion de la trésorerie à l'échelle mondiale au sein du service de la trésorerie du siège social d'Exxon Mobil.

M. Smith est membre du Financial Executives Institute.

3053724

700 Affaires

715 SERVICES SPÉCIALISÉS, FINANCEMENT

A-1 RÉPARATION DE CRÉDIT
Nous réparons les rapports de crédits.
100% de garantie. 1-877-319-7459 ext. 37

800 Avis

850 AVIS DE DISSOLUTION, CHANGEMENTS DE NOM

PRENEZ AVIS que la corporation **ATELIER SCULPT** demandera à l'Inspecteur général des institutions financières la permission de se dissoudre.
Christine Boudreau, présidente
R 850

800 Avis

850 AVIS DE DISSOLUTION, CHANGEMENTS DE NOM

PRENEZ AVIS que la compagnie **ULTRA-COMPTANT INC.,** ayant son siège social au 6417 avenue Papineau, Montréal, Qc H2G 2X1, demandera à l'Inspecteur général des institutions financières la permission de se dissoudre et à cet effet dépose au registre des entreprises individuelles, des sociétés et des personnes morales, la présente déclaration requise par les dispositions de l'article 37 de la **Loi sur la publicité légale des entreprises individuelles, des sociétés et des personnes morales.**
Georges Fortin, président
R 850

AMNISTIE INTERNATIONALE
(514) 766-9766
1 800 565-9766
AMNISTI2A

Hausse de 6 % du bénéfice de Gaz Métropolitain au deuxième trimestre

Presse Canadienne

GAZ MÉTROPOLITAIN a vu ses profits croître de 6,4 % au cours du deuxième trimestre de l'exercice 2002, pour atteindre 96,4 millions de dollars, ou 87 cents par action.

Pour les six premiers mois de l'exercice 2002, le bénéfice s'établit à 157,1 millions (1,42 $ par action), par rapport à 149,9 millions (1,36 $ par action) en 2001, ce qui représente une hausse de 4,8 %.

« Je suis très satisfait de nos résultats des six premiers mois de l'exercice 2002. Ils témoignent de notre volonté et de notre détermination, en tant qu'entreprise commerçante, à accroître nos volumes et notre bénéfice », a indiqué, dans un communiqué hier, le président et chef de la direction de l'entreprise, Robert Tessier.

Les revenus de 601,4 millions au deuxième trimestre de 2002 sont en baisse de 198,5 millions, tandis qu'après six mois, les revenus de près de 1,1 milliard sont en baisse de 369 millions, par rapport aux périodes correspondantes de l'exercice précédent. Ces baisses s'expliquent principalement par une diminution du prix de vente du gaz naturel, laquelle s'applique également aux coûts des ventes et n'a, par conséquent, aucun impact sur la marge brute.

Gaz Métropolitain compte 1300 employés et plus de 184 000 clients au Québec et au Vermont. La distribution du gaz naturel est l'activité première de Gaz Métropolitain.

La compagnie livre environ 97 % du gaz naturel consommé au Québec, alors que Vermont Gas Systems inc., une filiale à part entière, est l'unique distributeur gazier de cet État américain.

À la Bourse de Toronto, l'action de l'entreprise a perdu 13 cents, hier, pour clôturer à 17,30 $.

La Scotia à la Bourse de New York

LA BANQUE SCOTIA a été autorisée à inscrire ses titres à la cote de la Bourse de New York. Ses actions ordinaires y seront négociées dès le vendredi 7 juin sous le symbole BNS. Pour célébrer l'événement, le président du conseil et chef de la direction de la Banque Scotia, Peter Godsoe, sonnera la cloche d'ouverture des marchés ce jour-là. Les actions ordinaires de la banque continueront d'être négociées aux Bourses de Toronto et de Londres.

Esso L'Impériale

Timothy J. Hearn

Le Conseil de la Compagnie Pétrolière Impériale Ltée est heureux d'annoncer la nomination de M. Timothy J. Hearn au poste de président du Conseil, président et chef de la direction de la compagnie, en date du 23 avril 2002.

M. Hearn est diplômé en sciences de l'Université du Manitoba. Il entre au service de l'Impériale en 1967 à titre de représentant du marketing et occupe successivement des postes de direction à responsabilité accrue au sein des services du Marketing, de la Logistique et de l'Informatique. Il est nommé vice-président — Marché de détail de l'Impériale en 1986 et vice-président — Marchés de détail et commercial en 1990.

En 1992, M. Hearn entreprend une série d'affectations auprès d'Exxon Corporation, d'abord à titre de vice-président — Intermédiaires à l'échelle mondiale, puis comme président d'Exxon Chemicals Asia Pacific. M. Hearn occupe le poste d'adjoint exécutif du président du Conseil d'Exxon de 1997 jusqu'à sa nomination à titre de vice-président — Ressources humaines en 1998. Il est nommé vice-président — Ressources humaines d'Exxon Mobil Corporation à la suite de la fusion d'Exxon Corporation et de Mobil Oil, à la fin de 1999. Il est nommé président de l'Impériale en janvier 2002.

3053720

Le rendement de la SGF tombe au-dessous de zéro

Une perte de 84 millions en 2001

HÉLÈNE BARIL

La Société générale de financement (SGF) a perdu 84 millions de dollars en 2001, ce qui a fait plonger son rendement au-dessous de zéro pour la première fois depuis cinq ans, à - 4,1 %.

Depuis cinq ans, soit depuis que la SGF a reçu un budget de 2 milliards pour intervenir davantage dans l'économique québécoise, le rendement n'a cessé de diminuer, passant de 13,9 % en 1997 à - 4,1 % l'an dernier. C'est normal, a expliqué son président Claude Blanchet en entrevue, puisqu'une grande partie des sommes investies l'ont été dans des projets qui ne rapporteront pas avant plusieurs années.

L'année 2001 aura été une année record pour la SGF, avec 579 millions d'investissement. Mais l'exercice aura été aussi le pire des cinq dernières années en matière de performance, avec une perte de 84 millions qui suit un profit de 49 millions encaissé à l'exercice précédent.

Comme la Caisse de dépôt et comme le Fonds de solidarité, la SGF a souffert l'an dernier de la détérioration de la conjoncture économique, a justifié Claude Blanchet. L'an dernier, le rendement de la Caisse de dépôt à été de - 4,9 % et le Fonds de solidarité s'attend à un rendement de - 6,4 % pour l'exercice qui se termine le 30 juin.

Sur une période de cinq ans, la SGF a réussi à maintenir un rendement positif de 5,4 %, a souligné M. Blanchet. Ce rendement est supérieur au coût des fonds pour l'actionnaire gouvernemental, soit 4,9 %, selon lui.

Toutes les activités de la SGF ont été déficitaires en 2001, à l'exception des produits forestiers avec Domtar (+ 26,7 millions), l'agroalimentaire (+ 2,8 millions) et les métaux et minéraux avec l'aluminerie Alouette (+ 12,4 millions). La SGF vient de vendre sa participation dans Alouette à Alcan, et le profit encaissé figurera dans le bilan de l'exercice en cours.

Photo ALAIN ROBERGE, La Presse ©

Le président de la SGF, Claude Blanchet.

C'est dans le secteur technologique que la SGF a enregistré ses plus lourdes pertes, avec un trou de 57,8 millions. Même si la SGF comptabilise la plupart de ses placements au coût et non à leur valeur marchande, les investissements en haute technologie sont dans son portefeuille de capital-risque, qui est estimé à la juste valeur marchande, et qui a donc été affecté par la dégringolade du marché boursier. Le secteur de la santé a terminé l'année avec un déficit de 15,5 millions, en raison de la contre-performance d'Ultravision, une société inscrite en Bourse qui fabrique des lentilles cornéennes.

Dans la catégorie « Autres secteurs en voie de développement », la SGF range ses nouvelles activités en capital-risque et dans le récréotouristique. L'année s'est terminée avec une perte de 17,8 millions, principalement à cause de la déconfiture du centre de divertissement Métaforia, qui a fini par faire faillite.

Des provisions de 69,4 millions

Au total, la SGF a dû prendre des provisions de 69,4 millions pour des pertes sur prêts. En plus d'Ultravision et de Métaforia, la SGF a dû comptabiliser des pertes pour ses investissements dans Elyps (48,7 millions) une société de télécommunications mobiles dans laquelle la SGF a investi avec la Caisse de dépôt et le Fonds de solidarité, et dans Lavalum (15 millions), une entreprise de recyclage d'aluminium. Lavalum, un autre investissement commun avec le Fonds de solidarité et Investissement Québec, s'est placée l'an dernier sous la protection de la Loi sur les faillites et l'insolvabilité.

Enfin, alors que le chiffre d'affaires de la SGF a augmenté de 9,5 % entre 2000 et 2001, ses frais généraux ont fait un bond de 27 % au cours de la période. Selon Claude Blanchet, les frais généraux de la SGF n'ont rien d'exagéré puisqu'ils représentent moins de 2 % de l'actif moyen consolidé, ce qui est la norme dans l'industrie du placement.

Le Technopôle Angus, au coeur...

...de la ville



...de l'innovation

...de la vie

Subvention de 40% pour chaque emploi créé durant cinq années consécutives. Aucun plafond imposé.

Secteurs admissibles :
- technologies de l'information et des communications
- technologies de la production
- biotechnologies
- technologies des matériaux
- services de nature scientifique et technologique

Espaces à louer :

4101 MOLSON
20 000 pi² d'espace bureau disponibles maintenant
Idéal pour les entreprises de la nouvelle économie



CENTRE DE DÉVELOPPEMENT DES BIOTECHNOLOGIES ANGUS
60 000 pi² encore disponibles en location sur plan
Ouverture novembre 2002

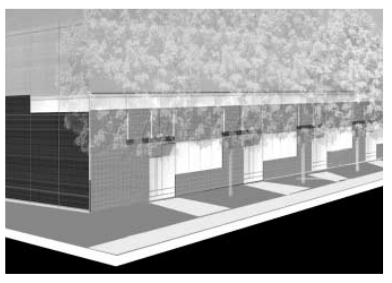

IMMEUBLE INDUSTRIEL MULTILOCATIF
35 000 pi² disponibles en location sur plan
Ouverture hiver 2003

Technopôle ANGUS
Le Carrefour de l'innovation de Montréal

(514) 528-5230
www.technopoleangus.com

En partenariat avec:

Développement économique Canada / Canada Economic Development — Canada

Investissement Québec

Québec — Ministère des Affaires municipales et de la Métropole — Emploi-Québec

FONDACTION CSN POUR LA COOPÉRATION ET L'EMPLOI

30539 73A

Alliance de 870 millions entre la Sun Life et C.I.

STÉPHANIE GRAMMOND

La Financière Sun Life a conclu, hier, une entente qui la hissera au rang d'actionnaire principal de C.I. Fund Management, qui accédera par la même occasion au quatrième rang de l'industrie canadienne des fonds communs.

Contre une participation de 30 % dans C.I., la Sun Life troquera sa propre filiale de fonds, Gestion de placements Spectrum, ainsi que la filiale de fonds de la compagnie d'assurance Clarica, Clarica Diversico.

Second assureur au pays, la Sun Life doit conclure sous peu l'acquisition de Clarica pour 6,9 milliards de dollars, qui a déjà été approuvée par les actionnaires en mars. Il ne reste plus qu'au ministre des Finances, Paul Martin, à donner son aval, ce qui devrait se produire d'ici la fin du mois.

La transaction entre la Sun Life et C.I., qui doit se conclure en juillet, est évaluée à 870 millions. « Pour Sun Life, la transaction un bon moyen d'accéder à une famille de fonds plus en vue, car les fonds Spectrum n'étaient pas les plus à la mode », a commenté Luc Fournier, gestionnaire de portefeuille à l'Industrielle-Alliance.

Pour C.I., l'alliance ouvrira la porte du réseau de distribution de 4000 conseillers de Clarica « qui jouiront d'un accès privilégié aux produits de C.I. ».

La transaction propulsera C.I. en tête de peloton de l'industrie canadienne des fonds communs. C.I., qui se classe présentement au septième rang avec un actif de 19,9 milliards, se retrouvera en quatrième position, avec des actifs combinés de 32,6 milliards.

Elle talonnera donc Fidelity (32,8 milliards) et AIM Funds Management qui a acheté Placements Trimark en 2000 (36,1 milliards). Mais le Groupe Investors, qui a acquis la Financière Mackenzie l'an dernier, restera de loin en tête, avec 75,4 milliards sous gestion.

« L'actif sous gestion est la clé dans tout ça. Si une firme est capable d'augmenter ses actifs, donc d'avoir plus de clientèle, elle sera gagnante. Elle pourra réduire ses coûts et offrir de meilleurs produits », a expliqué M. Fournier.

L'intégration des trois familles de fonds entraînera la suppression d'environ 220 emplois. Clarica et la Financière Sun Life transféreront la gestion et l'administration de leurs fonds distincts à C.I. Il a été entendu que McLean Budden et MFS, deux firmes de gestion contrôlées par la Sun Life, conserveront la gestion des actifs dont ils ont la responsabilité pour au moins trois ans.

Mais qu'adviendra-t-il des autres gestionnaires qui géraient des fonds de Spectrum et de Clarica ? « Nous auront nos représentations à faire auprès de C.I. Cette firme (C.I.) utilise des gestionnaires externes », a répondu Robert Brunel, vice-président de la firme de gestion Natcan qui gère deux fonds de Clarica d'une valeur de 750 millions.

Dans son communiqué de presse, Clarica a seulement précisé que l'opération n'entraînera pas de changements immédiats pour les clients. Les décisions seront prises au fur et à mesure. C.I. recherchera des synergies entre les familles de fonds, en vue de réduire les honoraires de gestion et les frais d'exploitation, ce dont les détenteurs de parts pourraient éventuellement bénéficier.

L'annonce de l'entente entre la Sun Life et C.I. n'a eu que peu d'effet sur l'action des deux sociétés à la Bourse. Le titre de Sun Life a légèrement reculé, de 28 cents, ou 0,8 %, pour clôturer à 33,90 $. Le titre de C.I. a gagné 16 cents, ou 1,4 %, pour s'établir à 11,76 $.

À ce cours, la transaction, qui doit être réglée sous forme d'actions, représente un montant de 870 millions. La Sun Life recevra 74 millions d'actions de C.I., soit 43,1 millions d'actions ordinaires qui seront émises après la conclusion de la transaction, et des actions privilégiées qui seront convertibles en 30,9 millions d'actions ordinaires de C.I..

La Sun Life, qui possédait déjà 1,6 % des actions de C.I., s'est engagée à ne pas hausser son intérêt dans C.I. à plus de 34 % d'ici trois ans. Enfin, les dirigeants de C.I., qui détiennent 18,7 % de la société, ont convenu de ne pas accepter d'offre d'achat, d'ici trois ans, et ils ont accordé un droit de premier refus à la Sun Life pour cinq ans.

La Banque Royale réussit mieux que les autres au deuxième trimestre

FRANCIS VAILLES

LA BANQUE ROYALE vient de présenter des résultats relativement solides pour son deuxième trimestre et a annoncé, hier, qu'elle acquérait les activités de gestion privée de la Barclays dans les Amériques.

Au cours de la période de trois mois terminé le 30 avril, la plus importante banque au Canada a réalisé un bénéfice net de 710 millions de dollars, en hausse de 14 % par rapport à la période correspondante de 2001 (résultats présentés en vertu des principes comptables américains). Le bénéfice par action de 1,01 $ a augmenté moins rapidement (6 %), compte tenu de l'émission d'actions de l'automne dernier. Les analystes prévoyaient un bénéfice de 1,03 $ par action, selon l'Institutional Brokers Earnings System (IBES).

La comparaison est un peu moins reluisante lorsqu'on retranche des résultats de l'an dernier l'important amortissement de l'écart d'acquisition. N'eût été de cette charge, le bénéfice net du deuxième trimestre de 2002 aurait plutôt été en hausse de 6 % (- 1 % dans le cas du bénéfice par action).

Qualité des prêts

Néanmoins, la feuille de route de la Royale soutient très bien la comparaison. La semaine dernière, la Banque TD a annoncé que son bénéfice net avait reculé des deux tiers durant le même trimestre, à 153 millions, et la CIBC a déclaré un bénéfice en baisse de 50 %, à 235 millions.

« C'est assez bien comme résultats, compte tenu de ceux des autres banques et de la déconfiture du secteur des télécommunications. Tout semble confirmer que la Royale est une entreprise plus stable, avec un bilan plus fort. Le titre s'échange d'ailleurs à de plus hauts multiples », a dit Jean-François Gagnon, gestionnaire de portefeuilles pour le compte de Natcan, filiale de la Banque Nationale.

La Banque Royale moins affectée par les mauvais prêts

(Provisions pour mauvaises créances, en millions de dollars)

	Banque Royale	BanqueTD	Banque CIBC
4e trim. 2001	425	190	403
1er trim. 2002	286	325	540
2e trim. 2002	230(1)	400	390

(1) Inclut un gain de 98 millions de dollars sur un produit dérivé de crédit connexe, porté aux autres revenus. N'eût été ce gain, les provisions auraient été de 328 millions.

C'est notamment la qualité des prêts de la Banque Royale qui lui donne des résultats plus rouge, souligne M. Gagnon. Au deuxième trimestre, l'institution financière a dû retrancher 230 millions de ses bénéfices avant impôt en raison des mauvais prêts, comparativement à 400 millions pour la TD et 390 millions pour la CIBC (voir tableau). Ces deux banques ont été frappées par les difficultés de Téléglobe, filiale de BCE.

En outre, le volume de prêts douteux de la Royale a reculé pour la première fois depuis un an au deuxième trimestre, à 2,53 milliards. Il était de 2,71 milliards au premier trimestre.

Par ailleurs, les revenus de l'institution ont progressé de 12 %, passant de 3,51 milliards, au deuxième trimestre de 2001, à 3,92 milliards, au trimestre correspondant de 2002.

Ce sont notamment les acquisitions américaines de l'institution qui ont fait bondir ces revenus, qu'on pense à Centura, Tucker Anthony Sutro et Dain Rauscher. Au deuxième trimestre, 26 % des revenus de la Banque étaient réalisés au sud de la frontière, comparativement à 20 % il y a un an. Le bénéfice net découlant des acquisitions s'est établi à 35 millions ce trimestre, comparativement à une perte de 22 millions au même trimestre de 2001.

La Royale poursuit sa percée hors Canada. Hier, elle annonçait une entente visant l'acquisition de la division de gestion privée de Barclays dans les Amériques, laquelle a des bureaux à New York et à Miami. L'acquisition ajoute 10 % au volume de clients de gestion privée de la Banque dans les Amériques, soit un portefeuille équivalant à 2,9 milliards US d'actif (dépôts, prêts, gestion de portefeuille, etc.). La transaction ne devrait pas dépasser 90 millions US et sera conclue cet été.

Hier, l'action ordinaire de la Banque Royale a reculé de 45 cents, à 55 $, dans un marché baissier.

320insatiable.

Montréal
BMW Canbec
4090, rue Jean-Talon Ouest
Montréal
(514) 731-7871
www.bmwcanbec.com

Banlieue Ouest
Automobiles Jalbert
16710, Route Transcanadienne
Kirkland
(514) 695-6662 / (514) 343-3413
www.jalbert-auto.qc.ca

Laval
BMW Laval
Nouvelle adresse
2450, boul. Chomedey, Laval
(450) 682-1212 / (514) 990-2269
www.bmwlaval.com

Rive-Sud
Park Avenue BMW
8755, boul. Taschereau Ouest
Brossard (450) 445-4555
Montréal (514) 875-4415
www.parkavenuebmw.com

Impulsive. Innovatrice.

La BMW 320i dévore la route. Pas étonnant qu'elle donne une sensation de puissance à celui qui la conduit. Un moteur 2,2 litres avec une puissance maximale de 168 chevaux à 6250 tr/min en fait une sportive accessible et excitante. Le concept même de six cylindres en ligne est la source du plaisir de conduire qu'elle procure. La commande variable des arbres à cames d'admission et d'échappement (double VANOS) permet des reprises de régime en toute situation. Nos ingénieurs sont comme nos moteurs : ils en veulent toujours un peu plus.

À partir de :
399$ par mois

Formation de conduite BMW
Pour plus de sécurité sur nos routes

Pour en savoir plus sur la Formation de conduite BMW, composez le 1 866 226-9723 ou rendez-vous au www.bmw.ca

Offre valable sur le modèle 2002 320i neuf, manuel, de base. Les taux de location sont ceux offerts exclusivement par les Services financiers BMW et sont disponibles auprès des concessionnaires participants, conditionnellement à l'approbation du crédit. Profitez du programme dépôt de sécurité multiple pour obtenir un taux d'intérêt encore plus avantageux. Les mensualités de 399 $ sont basées sur un contrat de crédit-bail à terme de 36 mois, avec un versement initial ou une valeur de reprise minimum de 4 444 $. Le taux de financement est de 7,45 %. Valeur résiduelle garantie de 21 390 $. Des frais de 0,15 $ par km s'appliquent sur la portion du kilométrage excédant 20 000 km par année. Premier versement et dépôt de sécurité exigés. Consultez votre concessionnaire BMW du Grand Montréal pour connaître tous les détails. Cette offre prend fin le 30 juin 2002. Photo à titre indicatif seulement. Certaines options démontrées ne sont pas offertes sur le modèle de base. Entretien inclus pendant 3 ans ou 60 000 km, selon les intervalles recommandés par BMW. Fret, transport, préparation, frais d'administration et taxes en sus.

BMW Série 3
www.bmwmontreal.ca

Le plaisir de conduire.MC

3050297A
3050298

cyberpresse.ca / chroniqueurs

cyberpresse.ca

375

Le commissaire européen au Commerce fustige Washington



Photothèque AP ©

Pascal Lamy

Agence France-Presse

COPENHAGUE — Le commissaire européen au Commerce, Pascal Lamy, a critiqué hier à Copenhague la politique contradictoire du gouvernement américain, qui tente d'un côté de créer une coalition internationale contre le terrorisme et, de l'autre, fait cavalier seul dans le domaine commercial.

« Il y a la guerre contre la terreur, où les États-Unis dirigent une coalition qui a besoin d'être solide, et discutent avec plusieurs de leurs alliés. Mais, sur le plan commercial, les Américains envoient des signaux discordants, pour des raisons purement intérieures », a-t-il déclaré à la presse, à l'issue de son entretien avec le ministre danois des Affaires étrangères, Per Stig Moeller.

« C'est apparemment une contradiction entre les deux attitudes, mais je vous laisse le soin de la relever vous-mêmes », a-t-il souligné devant les journalistes, évoquant le paradoxe entre le désir d'une coopération internationale contre le terrorisme, et le comportement de Washington vis-à-vis de ses alliés européens avec ses taxes sur l'acier et les subventions massives à ses agriculteurs.

Les taxes américaines sur l'acier importé de l'Union européenne (UE) constituent un des sujets ayant envenimé les relations entre Américains et Européens qui négocient toujours à ce sujet.

Le commissaire européen a assuré « que l'UE ne voulait pas d'escalade » dans la guerre commerciale avec les États-Unis. « Mais nous voulons que ce pays respecte la discipline et les règles internationales », a-t-il affirmé.

Zurich du Canada Compagnie d'Assurance-Vie
Filiale de La Compagnie d'Assurance-vie Manufacturers
Avis de convocation à l'assemblée annuelle et extraordinaire

AVIS EST PAR LA PRÉSENTE DONNÉ que l'assemblée annuelle de l'actionnaire unique et des titulaires de contrats de Zurich du Canada Compagnie d'Assurance-Vie aura lieu au Syd Jackson Theatre, Financière Manuvie, 200 Bloor Street East, Toronto (Ontario), à 14 h (heure de Toronto), le mardi 4 juin 2002.

Les titulaires de contrats avec participation qui souhaitent recevoir des renseignements additionnels sur les questions qui seront traitées durant l'assemblée peuvent écrire au secrétaire de l'entreprise à l'adresse ci-après.

Fait à Waterloo, le mercredi 1er mai 2002

Michael D. Novak
Secrétaire de l'entreprise
Financière Manuvie
P.O. Box 1602
500 King Street North (500-4A)
Waterloo (Ontario)
N2J 4C6

3047487

Financière Manuvie

Compagnie d'assurance MFC limitée
Filiale de La Compagnie d'Assurance-vie Manufacturers
Avis de convocation à l'assemblée annuelle

AVIS EST PAR LA PRÉSENTE DONNÉ que l'assemblée annuelle de l'actionnaire unique et des titulaires de contrats de la Compagnie d'assurance MFC limitée aura lieu au Syd Jackson Theatre, Financière Manuvie, 200 Bloor Street East, Toronto (Ontario), à 10 h (heure de Toronto), le mardi 4 juin 2002.

Les titulaires de contrats avec participation qui souhaitent recevoir des renseignements additionnels sur les questions qui seront traitées durant l'assemblée peuvent écrire au secrétaire de l'entreprise à l'adresse ci-après.

Fait à Waterloo, le mercredi 1er mai 2002

Michael D. Novak
Secrétaire de l'entreprise
Compagnie d'assurance MFC limitée
P.O. Box 1602
500 King Street North (500-4A)
Waterloo (Ontario)
N2J 4C6

3047495

Sauvez vos cheveux!
hommes
femmes
tout âge
(514) 289-9762
CSC
Micheline Grimard
naturopathe & infirmière
13 ans d'expérience capillaire
Clinique Santé Capillaire
3054448

La plus grande salle d'exposition de meubles à Montréal
200 TABLES DE CONFÉRENCE EN BOIS
jusqu'à 70 % de rabais
3155, rue Deville
Tél. : (514) 725-5295
KAINS
3052314
3053285

CLAUDE PICHER > LA VIE ÉCONOMIQUE

cpicher@lapresse.ca

Le point de vue d'un élève

Samedi dernier, dans cette chronique, je déplorais que l'obsession des taux de réussite imposés par le ministère de l'Éducation provoque, entre autres effets pervers, un abaissement des exigences et une dévaluation des diplômes décernés par les cégeps.

Je citais notamment l'exemple du cégep de Saint-Jérôme, qui a revu à la baisse ses critères de correction des examens de français.

Cette chronique m'a valu un abondant courrier. À quelques exceptions près, vous êtes unanimes à dénoncer cette situation. Une lettre de désaccord, en particulier, m'a profondément troublé. Elle provient d'un ancien élève au cégep de Saint-Jérôme, et elle contient un témoignage accablant sur le rendement du réseau de l'éducation. C'est le genre de document qui mérite d'être reproduit intégralement, en espérant qu'il tombe sous les yeux du ministre et de ses hauts fonctionnaires.

Je n'ai strictement rien changé à cette lettre, pas une virgule, pas un signe de ponctuation, rien. La seule chose que je me suis permis d'omettre, c'est le nom de l'auteur, qui ne mérite pas d'être humilié en public.

À la première lecture, certains seront peut-être portés à sourire, d'autres à bondir d'indignation. Le texte grouille de fautes d'orthographe, de ponctuation et de syntaxe. La phrase est lourde et souvent nébuleuse. Le raisonnement est laborieux. De toute évidence, l'auteur n'a même pas pris la peine de relire sa lettre, ne serait-ce que pour corriger les fautes de frappe. C'est un texte écrit par quelqu'un qui éprouve de la difficulté à communiquer efficacement.

Certes, il serait téméraire de conclure que l'auteur est représentatif. Il a deux semaines, j'ai fait partie du jury qui devait évaluer les 13 participants à la finale provinciale d'un concours d'art oratoire. Organisé par le Cercle Entreprendre, le concours s'est déroulé, en un premier temps, dans une soixantaine d'institutions d'enseignement québécoises. C'est donc un vaste événement, et il fallait évidemment s'attendre à ce que les finalistes possèdent tous une maîtrise exceptionnelle du français parlé. Malgré cela, j'ai été surpris ; j'ai assisté cette soirée-là à des prestations qui ont largement dépassé mes attentes. Preuve que le réseau scolaire québécois est capable de grandes choses.

Cela dit, il ne faut pas s'attarder à la forme de la lettre que vous allez lire, mais à son message, qui prend par endroits des allures de cri de désespoir. Jugez-en par vous-même.

POUR RETROUVER
LES TEXTES DES CHRONIQUEURS
www.cyberpresse.ca/chroniqueurs

■ ■ ■

M. Picher

Suite à la lecture de votre chronique d'aujourd'hui je tien à vous faire remarqué certains points qui vous échappe et qui mine la crédibilité de votre analyse malgré le fait qu'elle soit sans fautes d'orthographes. En effet pour convaincre il ne faut pas seulement savoir s'exprimer mais bien avoir quelque chose de crédible à communiquer.

Premièrement je suis un ancien élève du cégep de St-Jérôme (94-97) est lorsque j'y étudiais c'estait 40 % que l'on enlevais à cette époque, je suis content de voir que la mesure ait été révisé à 30 %, ce qui m'aurais sûrement permis d'avoir mon diplôme. Pour ce qui est des cours de « français » il faut pousser l'analyse un peut plus loin. En effet ce n'est pas parcequ'un cour à le nom de « français » qu'il enseigne les rudiments du français écrit. Les cours de français au cégep enseignent l'analyse littéraire. Ce cours a pour but de nous faire lire des textes de différentes époques et de nous sortir leurs idées de base. Ce cour, comme tout les autres cours au cégep, n'enseigne pas la grammaire, l'orthographe ou la syntaxe, cependant pour je ne sait qu'elle raison on se permet dans ce cours d'enlever plus de points à ce qui attrait à la qualité du français écrit que dans les autres cours sous le simple prétexte qu'il s'agit d'un cour de français. Dans les autres cours la règle est de 10 % et je n'est jamais eu aucuns cours ou cette règle a été appliqué. Donc j'était relativement bon dans le cour de « français » mais lorsqu'on m'enlevais les fautes on me faisait échoué. Il m'aura fallut 3 reprise de ce cour pour finalement le réussir (il m'en restait encore 3 à faire !), non pas car je ne comprenais rien de ce que l'on m'enseignais, au contraire je connaissait le cour par coeur à la fin, mais plutôt car j'avais en poche un diplôme d'études secondaire qui ne valait rein et où on ne m'avais pas appris correctement le français écrit. En passant je ne savait pas plus écrit à la troisième reprise du cour mais je l'ai passé à 61 %, allez savoir comment ? Je trouve donc qu'il est malhonnête de pénalisé les élèves sur leurs fautes d'orthographe dans ses cours car le problème est ailleurs.

Lorsqu'on arrive au cégep on à un diplôme d'études secondaires (DES) en poche et c'est ce diplôme qui est sensé être la preuve que l'on sait lire et écrire, après tout ça fait 11 ans qu'on est sensé nous l'enseigne. Cependant en pratique un DES ne prouve rien car il y à une lacune dans le système qui fait que l'on sort du secondaire en ne sachant pas écrire correctement.

Le réseau collégiale à tellement confiance à la valeur du DES qu'ils m'ont fait passé une test de français afin de s'assurer que je méritait bien mon DES avant de d'admettre dans les cours régulier de français. Comble de l'incompétence j'ai passé ses teste qui ont de tout évidences été conçus par les même gens qui ne nous apprennent rien au primaire et au secondaire car je l'ai passé et suis entré en « français » régulier sans suivre un cour de rattrapage.

Le problème est donc à la base et au lieu de l'identifier et de l'éliminer on se contente plutôt d'éliminé les mauvais éléments du système en leur exigeant des contraintes injustifié sans les aidé, i.e. en ne leur fournissant aucuns outils pour que ceux-ci puisse apprendre ce qu'il aurais du apprendre au primaire et au secondaire. Si on nous apprenais à écrit au primaire et au secondaire il n'y aurais pas de problème au cégep et à l'université et on n'aurais pas à mettre des contrôles répressifs qui ne sont pas une solution au problème mais plutôt une façon de le camouflé et de ne pas prendre ses responsabilité en tant que société au lieu de mettre un effort en éducation, la où est le véritable problème.

Je sais que beaucoup de gens les examen et les évaluations sont très (trop) importante mais le but d'un système d'éducation n'est-il pas de nous faire apprendre des choses ? Les test n'ont jamais rien appris à personne ils ne sont qu'un élément de contrôle de l'apprentissage et je trouve déplorable qu'on les utilises comme outil pédagogique comme dans votre analyse.

Bientôt des Tracker et Vitara électriques?

d'après Bloomberg

TORONTO — Une coentreprise canadienne de GM et de Suzuki Motor travaillera de concert avec la société Electrovaya pour mettre au point des version électriques « propres » du Chevrolet Tracker et du Vitara, de Suzuki, des véhicules loisir-travail (VLT).

Ainsi, la coentreprise Cami Automotive a accepté d'utiliser la technologie d'Electrovaya, y compris sa batterie au lithium brevetée, indiquent les compagnies dans un communiqué. Les conditions financières n'ont pas été dévoilées. GM et Suzuki, dont le plus important constructeur automobile possède 20 %, construisent les Tracker et Vitara à l'usine de Cami à Ingersoll, en Ontario.

Les constructeurs automobiles cherchent des moyens de produire des véhicules qui polluent moins de manière à se conformer aux exigences américaines et à celles des autres grands marchés. Ainsi, à compter de l'an prochain, la Californie exigera que 10 % des véhicules qu'un constructeur vendra dans cet État ne produisent aucune émission d'échappement. À l'heure actuelle, seuls les véhicules électriques répondent à une telle norme.

Electrovaya, entreprise torontoise, fabrique des batteries de lithium rechargeables. La compagnie, qui s'appelait Electrofuel, a changé de nom en avril dernier.

Une division de la Nationale passe à ING Groep

d'après Bloomberg et CP

TORONTO — ING Groep, plus importante compagnie de services financiers des Pays-Bas, a fait savoir que sa filiale canadienne avait accepté d'acheter la division First Marathon Mortgage, de la Banque Nationale du Canada, pour faire mousser ses activités dans le secteur des prêts hypothécaires.

Les conditions financières de l'entente n'ont pas été dévoilées.

« Cette décision accélère grandement l'expansion de ING Bank of Canada sur le marché hypothécaire en général et plus précisément sur le marché en croissance des courtiers hypothécaires », a souligné Paul Bedbrook, PDG et président de ING Bank of Canada.

First Marathon Mortgage, dont le siège est à Toronto, vend des prêts hypothécaires à des clients institutionnels et administre les prêts en leur nom.

FONDATION FIDUCIAIRE CANADIENNE DE BOURSES D'ÉTUDES

John R. Kearns

M. Rodney W.J. Seyffert, président du conseil d'administration, a le plaisir d'annoncer la nomination de M. John Kearns au poste de président et chef de la direction de la Fondation fiduciaire canadienne de bourses d'études. Le mandat de M. Kearns est de fournir une direction et une orientation générale à l'égard de tous les aspects de la Fondation, en vue de réaliser les objectifs de l'organisation en matière de stratégies et d'exploitation.

Avec plus de 23 ans d'expérience dans le secteur des services financiers, M. Kearns a commencé sa carrière à la Banque Canadienne Impériale de Commerce (CIBC) en 1977, à Montréal. Il devint vice-président et directeur de la succursale principale de CIBC en 1986 et fut, en 1991, promu vice-président, Épargne et placements. En 1995, M. Kearns s'est joint au groupe de la Gestion de patrimoine, à titre de premier vice-président puis, en 1997, il assuma les mêmes fonctions au sein du groupe de Développement des stratégies.

En 1999, il s'est joint à la *Credit Union of Central Ontario*, en tant que vice-président directeur des Services financiers, chargé de fournir une direction au niveau des stratégies et de l'exploitation aux divisions de la trésorerie et des placements, des paiements et des banques, de l'information, de la technologie, des finances et de l'administration. Natif de Montréal, M. Kearns détient un baccalauréat ès arts en économie de *Queen's University*.

La mission de la Fondation fiduciaire canadienne de bourses d'études, organisme à but non lucratif, est de promouvoir les avantages des études supérieures et d'en faciliter l'accès en réduisant les obstacles financiers et en distribuant à grande échelle des régimes enregistrés d'épargne-études (REEE).

La Fondation, le plus ancien et le plus important émetteur de REEE au Canada, détient plus de 1,4 milliard de dollars sous gestion et plus de 350 000 conventions de souscripteurs. La Fondation distribue et administre le Plan fiduciaire canadien de bourses d'études par l'entremise de sa filiale en propriété exclusive, Consultants C.S.T. inc. Des représentants d'inscription offrent leurs services à des clients au Canada et aux Bermudes.

PLAN FIDUCIAIRE CANADIEN DE BOURSES D'ÉTUDES

3053626

cyberpresse.ca/arts

FILL215

cyberpresse.ca

Impression numérique.
Excellent prix.
Durée limitée.
Exclusivité Xerox.

120 $ PAR MOIS (LOUAGE)*

XEROX
DOCUMENT CENTRE[MD] 420
COPIEUR RECTO VERSO AUTOMATIQUE NUMÉRIQUE / 20 PPM
DEUX MAGASINS DE 500 FEUILLES

Avec Xerox c'est aussi simple que cela d'accéder à la technologie numérique. Pour à peine 120 $ par mois* vous pouvez compter sur la vitesse et la commodité de la technologie numérique. Les copieurs numériques Xerox comportent moins de pièces mobiles que les systèmes analogiques, ce qui les rend très fiables. Ne tardez pas car Xerox vous fait cette offre, et d'autres offres de louage très intéressantes, pour une durée limitée seulement.

COMPOSEZ DÈS MAINTENANT : 1 800 275-XEROX, poste 1407 ou visitez www.xerox.com/promo

Hâtez-vous, l'offre expire le 31 juillet 2002!

*Contrat de louage non résiliable de 66 mois. Applicable à des nouveaux contrats de louage exécutés après le 5 mai 2002. Service et fournitures non inclus. Pour plus d'information appeler au 1 800 275-XEROX poste 1407. Les durées et conditions standard des contrats de louage s'appliquent. Taxes de vente en sus. Approbation de crédit requise. Jusqu'à épuisement des stocks. XEROX, Les gens de documents et Document Centre sont des marques déposées de XEROX CORPORATION pour lesquelles XEROX CANADA LTÉE détient des permis d'utilisation.

LES GENS DE DOCUMENTS XEROX

3053838A

Partez en retard, arrivez à l'heure.

LA LEXUS IS 300

0 $ COMPTANT
599 $* /mois

MODÈLE LEXUS IS 300
• Six cylindres en ligne de 3 L et 215 ch.
• De 0 à 60 milles/h en 6,8 secondes avec la boîte manuelle à 5 rapports.

* Bail 48 mois, dépôt de sécurité requis. Limite de 24 000 km, 15 ¢ du km additionnel (10 ¢ moyennant ajustement lors de la négociation du bail). Transport, préparation, immatriculation et toutes taxes applicables en sus. Ne peut être jumelé à une autre offre.

3052448

À la conquête de la perfection. LEXUS

LEXUS PRESTIGE
Laissez-nous vous gâter...

5770, boul. Taschereau, Brossard
(450) 923-7777
Montréal (514) 990-7724

3052452

L'inflation a crû faiblement en avril

Certains économistes s'attendent à une réaction de la Banque du Canada

JACQUES BENOIT

L'indice des prix à la consommation (IPC) a augmenté de 1,7 % en avril par rapport à avril 2001, ce qui constitue « un faible recul » comparativement à la hausse de 1,8 % enregistrée en mars, a fait savoir hier Statistique Canada.

Depuis le début de l'année, cependant, mais cette fois d'un mois à l'autre, l'inflation a progressé « de façon constante », soit de 0,6 % en avril, après des hausses de 0,7 % en mars et de 0,6 % en février.

Faut-il s'en inquiéter ? Et doit-on s'attendre à une nouvelle augmentation de son taux directeur par la Banque du Canada à sa réunion du 4 juin, ce qui entraînerait des hausses en cascade des autres taux ?

« Mon interprétation de la chose est qu'il n'y a rien d'inquiétant, il n'y a pas de pressions vraiment inflationnistes », a répondu à cela hier Marc Lévesque, vice-président adjoint et économiste principal de la Banque TD.

Cependant, il estime que le niveau de l'inflation tendancielle en avril (+2,2 % par rapport à avril 2001) ne pourra faire autrement que de tenir « éveillée » la Banque du Canada. (L'inflation tendancielle exclut les huit composantes

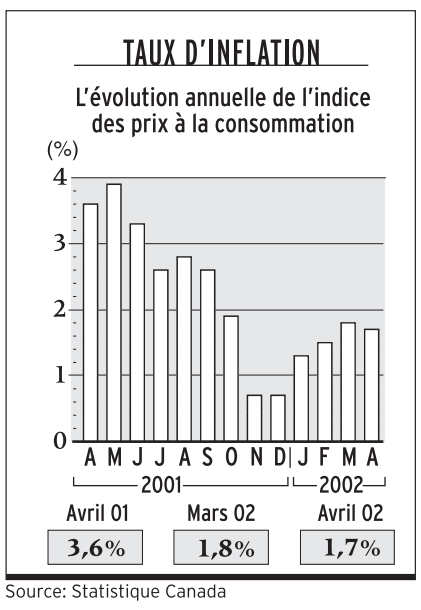

Source: Statistique Canada

les plus instables, dont les fruits, le gaz naturel et le mazout, etc.)

Économiste principal chez Valeurs mobilières Banque Laurentienne, Thérèse Laflèche juge même que c'est « un peu inquiétant ».

« L'inflation tendancielle donne une meilleur idée de l'effet de la demande sur les prix. À 2,2 %, il y a quelques pressions inflationnistes, mais on peut dire que l'inflation est sous contrôle, c'est dans la fourchette-cible de la Banque du Canada. »

Néanmoins, elle s'attend à ce que la Banque hausse son taux directeur d'un quart de point additionnel le 4 juin, comme elle l'a déjà fait en avril, ce qui le porterait à 2,50 %. « Ils vont resserrer la politique monétaire, mais plutôt que de faire des hausses importantes,

Photothèque La Presse ©

L'économiste Marc Lévesque

ils vont y aller graduellement, pour prévenir des hausses de l'inflation et en même temps pour ne pas nuire à la reprise. »

Même prévision de la part de Marc Lévesque, et également de Benoit P. Durocher, économiste au Mouvement Desjardins, qui estiment tous deux que la Banque haussera son taux d'autant (d'un quart de point) à chacune des cinq réunions qu'elle doit tenir d'ici la fin de l'année.

Mais malgré cette augmentation (+1,25 % si leur prédiction se réalise), « on va être encore à des niveaux extrêmement faibles et très stimulants pour l'économie, affirme Marc Lévesque. C n'est pas inquiétant. Comme le disait l'ancien président de la Banque Gordon Thiessen, on n'est pas en train de mettre les freins, on lève le pied de l'accélérateur ».

Les causes

La principale cause de la hausse de 1,7 % de l'inflation en avril a été l'augmentation des prix des aliments (+3,3 %), alors que, curieusement, et en dépit de hausses récentes, les prix des énergies « ont continué d'exercer un rôle modérateur sur l'indice d'ensemble, puisque L'IPC sans l'énergie a progressé de 2,4 % en avril », indique Statistique Canada.

Pour ce qui est de l'augmentation (+0,6 %) de mars à avril, le facteur prépondérant, qui a compté pour au moins la moitié de cette progression, a été la hausse de 6,8 % du prix de l'essence.

Par ailleurs, les ventes au détail sont restées à peu près « inchangées » en mars, à 25,2 milliards de dollars, soit une très légère baisse de 0,2 % par rapport à février, mois au cours duquel elles avaient de même un peu fléchi (-0,1 %).

Cependant, et malgré ce temps d'arrêt en mars et en février, elles ont fortement progressé (+2,6 %) au premier trimestre 2002 par rapport au quatrième trimestre 2001, a également fait savoir hier l'agence fédérale.

La fourchette à l'intérieur de laquelle la Banque du Canada tient à maintenir l'inflation est de 1 à 3 %.

Le huard remonte, mais on ignore pour combien de temps

Reuters

TORONTO — À son plus bas face à la devise américaine il y a à peine quatre mois, le dollar canadien s'est apprécié cette semaine à des niveaux inégalés en neuf mois, soutenu par de bonnes données économiques canadiennes, l'appréciation des matières premières et la hausse des taux d'intérêt de la Banque du Canada. Certains économistes craignent toutefois que la remontée ne dure pas.

« Le dollar canadien a vraiment tous les éléments en sa faveur en ce moment », estime Benjamin Tal, économiste principal chez Marchés Mondiaux CIBC.

Le huard a tenu bon hier, demeurant à son meilleur niveau depuis août. Il a terminé la séance d'échanges sur le marché à 65,20 cents US, un gain de 0,18 cents.

« En ce moment, je ne vois rien qui puisse freiner le mouvement. Le marché est vraiment en train de changer son point de vue sur le dollar canadien. Nous pensons qu'il atteindra 66 cents US ou 67 cents US d'ici six à 12 mois », affirme l'économiste de la CIBC.

Après le ralentissement de l'an dernier, l'économie canadienne a effectué une surprenante remontée cette année, surpassant les autres pays du Groupe des sept pays les plus industrialisés. Cette performance a incité la Banque du Canada à devancer les autres banques centrales en mettant fin au cycle de baisse des taux d'intérêt avec une première hausse des taux en avril.

Au même moment, les prix des matières premières se sont raffermis, ce qui a aidé les devises associées à des économies dépendantes du secteur primaire, comme celles du Canada, de l'Australie et de la Nouvelle-Zélande.

Il est toutefois clair que la remontée du dollar canadien a surtout été alimentée par les sentiments négatifs à l'endroit du dollar américain. Inquiets de la trop timide reprise de l'économie américaine, les investisseurs se sont mis à la recherche d'autres marchés pour placer leurs avoirs.

« Avons-nous vraiment un dollar canadien plus fort ? » s'interroge Paul Briggs, cambiste pour Investors Bank & Trust à Boston. « Je crois que la faiblesse du dollar américain face aux grandes devises s'est répercutée sur les autres pays gravitant dans son orbite. Le Canada a vraiment pris les devants par rapport aux autres devises axées sur les matières premières. »

Depuis que la Banque du Canada a haussé son taux directeur de 2 % à 2,25 % le 16 avril, le huard a gagné 3,3 %. Les économistes croient que la banque centrale fera de même lors de sa prochaine rencontre le 4 juin, ce qui devrait aider de nouveau le dollar canadien.

Depuis son creux historique de 61,75 cents US (soit 1,6194 $ CAN contre 1 $ US) touché en janvier, le huard s'est apprécié de 5,2 %.

EN BREF

Baisse du trafic aérien en mars

NAV CANADA observe une baisse du trafic pour mars par rapport à l'an dernier, tel qu'il est mesuré en unités de redevances pour les services de navigation aérienne. Pour mars 2002, la baisse des unités de redevances est de 10,8 % pour les services de navigation en route et de 11,4 % pour les services de navigation terminaux. Les résultats affichent des tendances à la baisse semblables pour le total des mois précédents de l'exercice financier courant, qui a commencé le 1er septembre 2001. Par rapport à la même période l'année précédente, le fléchissement cumulatif depuis le début de l'exercice est de 12 % pour les services en route et de 12,5 % pour les services terminaux, pour une réduction moyenne de 12,2 %. Les résultats de mars reflètent la réduction du trafic aérien qui perdure par suite des attaques terroristes du 11 septembre aux États-Unis et du ralentissement de l'économie, facteurs qui ont considérablement réduit la capacité des lignes aériennes. La direction s'attend que les réductions par rapport à l'an dernier se poursuivent jusqu'à la fin de l'exercice financier 2001-2002.

La Presse

VOLVO
pour la vie



VOLVO V40 /mois (48 mois) 399 $†

LA V40: OBTENEZ 1 000 $ D'ACCESSOIRES VOLVO, GRATUITEMENT.†
BOÎTE DE VITESSES AUTOMATIQUE À 5 RAPPORTS • ANTIBROUILLARD ARRIÈRE • 33,5 PIEDS CUBES D'ESPACE UTILITAIRE • ROUES EN ALLIAGE DE SÉRIE • SIÈGES AVEC SYSTÈME DE PROTECTION ANTICONTRECOUP • RIDEAUX GONFLABLES LATÉRAUX • PROTECTION CONTRE L'IMPACT LATÉRAL AVEC SACS GONFLABLES LATÉRAUX • CHAÎNE AUDIOPHONIQUE À 7 HAUT-PARLEURS • DÉVERROUILLAGE DES PORTES TÉLÉCOMMANDÉ AVEC SYSTÈME D'ALARME

Acompte : . . . . . 2 225,00 $
Dépôt de garantie : . . . . . 000,00 $
Premier paiement mensuel : . . . . . 000,00 $
Montant dû à la livraison : . . . . . 2 225,00 $
Frais de transport, livraison et préparation, taxes, immatriculation et assurance en sus

VOLVO V70 /mois (48 mois) 499 $†

LA V70: PLEINE À CRAQUER DE CARACTÉRISTIQUES.
BOÎTE DE VITESSES MANUELLE À 5 RAPPORTS • LECTEUR CD ENCASTRÉ DANS LE TABLEAU DE BORD • 37,5 PIEDS CUBES D'ESPACE UTILITAIRE • ROUES EN ALLIAGE DE SÉRIE • SIÈGES AVEC SYSTÈME DE PROTECTION ANTICONTRECOUP • RIDEAUX GONFLABLES LATÉRAUX • DÉVERROUILLAGE DES PORTES TÉLÉCOMMANDÉ AVEC SYSTÈME D'ALARME • PROTECTION CONTRE L'IMPACT LATÉRAL • SYSTÈME DE CLIMATISATION ÉLECTRONIQUE À DEUX ZONES

Acompte : . . . . . 3 175,00 $
Dépôt de garantie : . . . . . 000,00 $
Premier paiement mensuel : . . . . . 498,75 $
Montant dû à la livraison : . . . . . 3 673,75 $
Frais de transport, livraison et préparation, taxes, immatriculation et assurance en sus

VOLVO V70 XC /mois (48 mois) 599 $†

LA V70 XC: TOUT CE QU'IL FAUT, OÙ QUE VOUS ALLIEZ.
BOÎTE DE VITESSES AUTOMATIQUE GEARTRONIC À 5 RAPPORTS AVEC MODE HIVER • ROUES EN ALLIAGE DE SÉRIE • SYSTÈME ANTIVOL AVEC IMMOBILISATEUR • 37,5 PIEDS CUBES D'ESPACE UTILITAIRE • SIÈGES AVEC SYSTÈME DE PROTECTION ANTICONTRECOUP • CHAÎNE AUDIOPHONIQUE AM/FM DE QUALITÉ SUPÉRIEURE • SELLERIE EN CUIR

Acompte : . . . . . 4 800,00 $
Dépôt de garantie : . . . . . 000,00 $
Premier paiement mensuel : . . . . . 598,84 $
Montant dû à la livraison : . . . . . 5 398,84 $
Frais de transport, livraison et préparation, taxes, immatriculation et assurance en sus

VOUS PENSEZ À VOS VACANCES? LAISSEZ-VOUS EMPORTER!

LA SUITE À VOLVOCANADA.COM ET CHEZ VOTRE CONCESSIONNAIRE VOLVO

3049685A

le groupe VOLVO

Laval — VOLVO LAVAL — div. de: Boulevard St-Martin Auto — 1430, boul. St-Martin Ouest — (450) 667-4960
Brossard — VOLVO DE BROSSARD — 9405, boul. Taschereau — (450) 659-6688
Montréal — UPTOWN VOLVO — 4900, rue Paré — (514) 737-6666
Pointe-Claire — VOLVO POINTE-CLAIRE — 15, Auto Plaza — (514) 630-3666
Saint-Léonard — JOHN SCOTTI AUTO LTÉE — 4315, boul. Metropolitain Est — (514) 725-9394
Saint-Hyacinthe — AUTOMOBILES CHICOINE INC. — 855, rue Johnson — (450) 771-2305
Sainte-Agathe — FRANKE VOLVO — 180, rue Principale — (819) 326-4775

Le PDSF pour une Volvo V40 1.9T/V70 2.4/V70 XC 2002 est de 32 495 $/37 995 $/49 495 $ †Offre temporaire faite par l'intermédiaire des concessionnaires Volvo participants et des Services financiers Automobiles Volvo du Canada sur approbation de crédit. À titre d'exemple, location d'une Volvo V40 1.9T/V70 2.4/V70 XC 2002: 398,64 $/498,75 $/598,84 $ par mois pendant 48 mois à un taux annuel de 3,85 %/5.9 %/5.9 %. 2 225 $/3 175 $/4 800 $ d'acompte ou échange équivalent. Le coût total de location est de 19 134,72 $/23 940,00 $ /28 744,32 $. Prix d'achat à l'échéance du bail de 14 583,80 $/17 003,80 $/24 069,60 $. Le prix peut varier en fonction de l'équipement ajouté. Le premier paiement mensuel dû au début à la livraison. Le premier paiement mensuel de 398,64 $ pour une Volvo V40 1.9T est payé par Automobiles Volvo du Canada. Dépôt de garantie non requis jusqu'au 31 mai 2002. Kilométrage limité à 20 000 km par an (frais de 0,08 $/0,16 $/0,16 $ par kilomètre excédentaire). ‡L'offre d'accessoires gratuits s'applique à toutes les Volvo S40/V40 2002 neuves, achetées ou louées chez un concessionnaire Volvo participant pour une durée limitée et ne comprend que les options installées par le concessionnaire pour un total de 1 000 $ incluant l'installation. Frais de transport et de livraison de 1 050 $, taxes, immatriculation et assurance en sus. Le concessionnaire peut réduire le prix de vente ou de location. Véhicules illustrés avec roues en option. L'offre s'applique aux Volvo V40/V70/V70 XC 2002 neuves en inventaire achetées ou louées chez les concessionnaires Volvo participants tant qu'il y en aura. Certaines conditions d'appliquent. Tous les détails chez votre concessionnaire Volvo. ©2002 Automobiles Volvo du Canada Ltée. «Volvo pour la vie» est une marque de commerce de Automobiles Volvo du Canada Ltée. Bouclez toujours votre ceinture de sécurité. Visitez www.volvocanada.com.

La Baie mise sur une entente avec Federated

Presse Canadienne et La Presse

TORONTO — La Compagnie de la Baie d'Hudson mise sur une entente avec le géant américain du commerce de détail Federated Stores pour faire croître ses ventes, plutôt stagnantes depuis le début de l'année.

Le chef de la direction, George Heller, a déclaré à l'occasion de l'assemblée annuelle, hier, que l'entente permettra à La Baie de vendre huit des marques exclusives de Federated.

Selon M. Heller, La Baie pourra ainsi se « différencier » par rapport à ses concurrents.

« Ça ne peut que nous aider, même si ce n'est probablement pas la solution à tous les problèmes », a-t-il plus tard précisé au cours d'une entrevue.

La Compagnie de la Baie d'Hudson, qui possède les chaînes de magasins La Baie et Zellers, a conclu une entente de trois ans avec Federated qui lui permettra de vendre en exclusivité sur le marché canadien des marques de vêtements telles que I.N.C., Style & Co. et Clubroom, ainsi que les articles ménagers Tools of the Trade.

Ces marques feront graduellement leur apparition dans les magasins La Baie à compter de cet automne.

Il s'agit de la première entente de distribution de ce genre au Canada pour Federated, qui compte 460 magasins dans 34 États américains (en plus de Porto Rico et de l'île de Guam), notamment sous les bannières Macy's et Bloomingdale's.

La faiblesse des ventes d'articles ménagers est l'une des raisons invoquées par la Compagnie de la Baie d'Hudson pour expliquer le plafonnement de son chiffre d'affaires ainsi que ses pertes. Mardi, le détaillant avait fait part d'une perte nette de 6,1 millions et de ventes de 1,53 milliard pour le premier trimestre, comparativement à une perte de 11,4 millions et de ventes de 1,51 milliard un an plus tôt.

M. Heller a déclaré hier qu'il ne fallait rien voir de plus dans cette entente conclue avec Federated.

« Nous avons toujours entretenu de bonnes relations avec Federated », a-t-il dit à propos de ce géant américain qui envisagerait depuis longtemps une expansion au Canada.

Des rumeurs ont déjà prêté à Federated l'intention de racheter la chaîne de magasins Eaton, avant que Sears Canada n'en fasse l'acquisition. La Compagnie de la Baie d'Hudson est elle-même considérée par des observateurs comme une cible potentielle en vue d'une prise de contrôle par un grand détaillant américain, compte tenu qu'elle n'a pas d'actionnaire important qui pourrait à lui seul empêcher une telle transaction.

« Pour l'instant, il ne s'agit que d'une entente de distribution de marques maisons comme nous en avons au Japon, en Australie, en Amérique du Sud et bientôt en Europe », a déclaré Susan Bertelsen, première vice-présidente chez Federated Merchandising Group.

D'autre part, M. Heller a dû faire face hier aux critiques d'investisseurs institutionnels qui reprochent à l'entreprise de ne pas se préoccuper suffisamment des conditions de travail des employés qui fabriquent des produits vendus dans ses magasins.

Ainsi une proposition qui voulait contraindre la Compagnie de la Baie d'Hudson à tenir compte de ce facteur dans le choix de ses fournisseurs a récolté l'appui d'investisseurs détenant 36,8 % des actions de l'entreprise. Ce résultat, obtenu malgré l'abstention de la Caisse de Dépôt et placement, a dépassé largement les attentes. Une proposition similaire l'an passé avait récolté 15 % des voix. La proposition exige plus de transparence de la part du détaillant canadien dans ses relations avec ses sous-traitants des pays du tiers-monde.

L'annonce du départ du patron de Gap fait plonger le titre

Reuters

NEW YORK — Le titre de la chaîne de confection américaine Gap a plongé hier à Wall Street après l'annonce du départ à la retraite de son président-directeur général, Millard Drexler, considéré comme l'artisan de la formidable ascension du groupe, mais aussi de son déclin des deux dernières années. Le titre de Gap a chuté de 15,3 %, à 13,55 $ US hier, à la Bourse de New York, comparativement à 16 $ US à la clôture de mardi. Le marché s'interroge sur la succession de Millard Drexler, perçu comme une légende vivante dans la profession.

M. Drexler, qui a 57 ans, était entré dans la société en 1983. Il a annoncé son départ mardi après la clôture. Il compte prendre sa retraite dès que le conseil lui aura trouvé un successeur. Les analystes estiment qu'il restera en fonction pendant les troisième et quatrième trimestres, au cours desquels le groupe réalise la majeure partie de son chiffre d'affaires avec les vacances d'été et à la rentrée scolaire.

compaq.ca | affaires

L'ordinateur de poche *iPAQ* H3850
La solution sans fil clé en main

1 499 $ jusqu'au 28 juin 2002

Processeur Intel[MD] StrongARM à 206 MHz

Mémoire SDRAM de 64 Mo et mémoire morte flash de 32 Mo

Écran TFT tactile 16 bits à cristaux liquides à affichage réflexif en 64 K couleurs (65 536 couleurs)

Microsoft[MD] Pocket PC 2002

Pocket Word, Pocket Excel, Pocket Internet Explorer, ActiveSync[MD] 3.5

Enregistreur vocal

Connecteur de carte Secure Digital

COMPREND :

Module d'extension pour carte PC[1]

Carte Sierra Wireless AirCard 555

1X – Le réseau de la nouvelle génération de Bell Mobilité

- *Pensez* « rapidité » : transferts de données pouvant atteindre 86 kbit/s*
- *Pensez* « toujours branché » : accédez sur-le-champ à l'information dont vous avez besoin
- *Pensez* « connexion permanente » : pas besoin de relancer l'accès. Aucun temps d'attente
- Offre de lancement : obtenez la transmission illimitée de données pour seulement 50 $ par mois pour six mois.**

En collaboration avec :

Bell Mobilité

VOTRE SOLUTION SANS FIL PEUT-ELLE
FAIRE TOUT ÇA?

Jusqu'au 28 juin, économisez 219 $: prenez le virage sans fil – achetez cette solution sans fil clé en main fondée sur l'ordinateur de poche *iPAQ* H3850 – offerte à seulement 1 499 $. Soyez parmi les premiers utilisateurs à faire des appels, accéder au réseau, naviguer sur Internet, envoyer et recevoir des courriels, en plus de télécharger des données en amont et en aval de n'importe quel ordinateur, le tout du creux de la main! Bénéficiez de la solution sans fil clé en main offerte avec l'ordinateur de poche iPAQ H3850 : il intègre une foule de caractéristiques, dont une mémoire SDRAM extensible de 64 Mo, un mémoire morte flash de 32 Mo et un processeur Intel[MD] StrongARM à 206 MHz, vous permettant d'effectuer des tâches irréalisables pour la plupart des ordinateurs de poche. Affichez votre travail sur un écran TFT tactile 16 bits à affichage réflexif et profitez d'une résolution supérieure et d'une lisibilité exceptionnelle en lumière naturelle. De plus, le module d'extension pour carte PC et la carte Sierra Wireless AirCard 555 vous assureront l'accès au réseau sans fil AMCR 1X de Bell Mobilité. Imaginez : vous obtenez une connexion instantanée et permanente, vous pouvez fonctionner partout où votre travail vous mène, en temps réel. Avec des vitesses de transmission de données allant jusqu'à 86 kbit/s, ce réseau fait partie d'une véritable solution sans fil vous permettant d'accéder du bout des doigts à une connectivité améliorée, une efficacité et une productivité accrues. L'offre prend fin le 28 juin, alors faites vite et achetez le vôtre en ligne dès aujourd'hui à l'adresse compaq.ca/affaires. Revenez chaque semaine sur ce site pour trouver d'autres solutions informatiques axées sur la valeur et conçues pour vous aider à gérer votre entreprise à votre façon.

Achetez en ligne à l'adresse compaq.ca/affaires
Composez le 1 866 269-4583

COMPAQ

Les PC Compaq utilisent une version originale de Microsoft® Windows®
www.microsoft.com/piracy/howtotell

© 2002 Compaq Information Technologies Group, L.P. Compaq, le logo Compaq et iPAQ sont des marques de commerce de Compaq Information Technologies Group, L.P. Microsoft et Windows sont des marques déposées de Microsoft Corporation aux États-Unis, au Canada et (ou) dans d'autres pays. Intel, le logo Intel Inside et Pentium sont des marques déposées de Intel Corporation ou de ses filiales aux États-Unis et dans d'autres pays. Bell Mobilité est une marque de commerce de Bell Canada. *Comparativement aux transmissions de données par circuit. Les vitesses indiquées sont les vitesses maximales de transmission possibles et peuvent varier selon l'emplacement, le type de transmission et la technologie disponible. **Abonnez-vous avant le 28 juin pour profiter de l'offre de lancement 1X. Offre sous réserve de modification ou d'annulation sans préavis. Certaines conditions s'appliquent. L'offre de lancement d'un forfait Données 1X est valide 6 mois suivant la date d'activation et peut être utilisé comme forfait indépendant ou être ajouté comme option à votre forfait vocal actuel. Pour utilisation sur le réseau 1X avec un appareil compatible à la technologie 1X. L'activation est limitée à certaines régions géographiques – visitez le site compaq.ca/affaires pour consulter les cartes de couverture. [1]Compatible avec Compaq iPAQ 3650, 3850 et 3870. Offre valide seulement sur les achats effectués entre le 21 mai et le 28 juin 2002 inclusivement. D'autres restrictions peuvent s'appliquer. Les prix et la valeur des rabais indiqués sont fondés sur le prix courant affiché sur le site Web de Compaq pour cet ensemble. Les revendeurs agréés de Compaq peuvent vendre à un prix moindre. Taxes et transport en sus. Les prix sont sujets à changement. Offre nulle là où la loi l'interdit. En vigueur au Canada seulement. Cette offre ne peut être jumelée à aucune autre offre. Compaq se réserve le droit de modifier ou d'annuler ce programme en tout temps, sans préavis. Quantité limitée. Maximum de 25 unités par offre, par client. Pour voir les autres offres ou pour obtenir de plus amples renseignements ainsi que les prix courants, veuillez consulter le site Web www.compaq.ca/affaires. Les heures ouvrables du centre d'appels sont du lundi au vendredi de 8 h à 20 h 30 HNE. Le magasin en ligne est ouvert 24 heures sur 24, sept jours sur sept.

3050106A

le lait présente

Le Tour de l'Île

dimanche 2 juin 2002

Pour ses 18 ans, le Tour de l'Île vous joue des tours !

Parcours de 50 km • Animation conçue par l'équipe **Juste pour rire** • Activités inédites • Entrée triomphale dans le Stade olympique • Et bien plus encore !

Information et **inscription en ligne**
Info Tour Bell
514 **521-TOUR**
www.velo.qc.ca

en collaboration avec RONA

Féria du vélo de Montréal

Québec | Ville de Montréal | Canada | ckmf 94.3 énergie | CITE Rock Détente 107.3 FM | La Presse

3054449A



BOIS D'OEUVRE

Landry n'a toujours pas rendez-vous avec Chrétien

GILLES NORMAND

QUÉBEC — S'il doit y avoir une rencontre entre les premiers ministres Jean Chrétien et Bernard Landry, pour faire avancer le dossier du bois d'oeuvre, cela ne pourra vraisemblablement pas se faire avant la semaine prochaine.

Entre-temps, c'est aujourd'hui qu'entrent en vigueur les droits compensateurs de 27,22 % sur le bois d'oeuvre canadien exporté aux États-Unis, mesure qui pourrait coûter quelque 3000 emplois au Québec.

Le premier ministre du Québec n'a reçu aucune réponse écrite à la lettre qu'il a envoyée à son homonyme canadien en date du 6 mai, pour lui demander une rencontre « pour discuter de cette question dans les plus brefs délais possibles ». Pas même un accusé de réception, a-t-on appris à son cabinet.

La semaine dernière, on a joué du téléphone à maintes reprises à Québec pour tenter de mettre en branle l'organisation d'une telle rencontre, mais cela semble n'avoir eu plus d'effet que des coups d'épée dans l'eau.

Claude H. Roy, le chef de cabinet de Bernard Landry, a fait un autre appel, hier soir, mais sans encore de résultat, a indiqué l'attaché de presse du premier ministre, Hubert Bolduc. Du moins au moment de mettre sous presse.

Il semble qu'une rencontre soit néanmoins possible entre les deux premiers ministres. Certaines sources veulent en effet que le chef de cabinet du premier ministre Chrétien, M. Rosenberg, s'en soit ouvert, il y a quelque deux semaines au négociateur du Québec dans le dossier du bois d'oeuvre, l'ex-premier ministre Pierre Marc Johnson, à qui il aurait dit que cela ne devrait pas poser de problème. Nous n'avons pu joindre M. Johnson hier.

Il y a quelques jours, la commission américaine du commerce international (International Trade Commission) a rendu une autre décision dans ce dossier, celle de libérer les sommes prélevées en caution sur les exportations canadiennes de bois d'oeuvre, entre le 17 août et le 15 décembre 2001 et entre le 6 novembre 2001 et le 7 mai dernier. Ainsi, les producteurs de bois québécois pourront récupérer une somme de 210 millions, tandis que ceux du reste du Canada recevront 760 millions.

Par ailleurs, Ottawa contestera devant l'Organisation mondiale du commerce et devant un tribunal constitué dans le cadre de l'ALENA les tarifs de 27,22 % imposés à l'industrie forestière canadienne.

cyberpresse.ca *Pour bien comprendre le conflit canado-américain sur le bois d'oeuvre, consultez notre dossier à www.cyberpresse.ca/bois*

La chasse aux intrus

ANDRÉ MONDOUX
INNOVATIONS TECHNOS
collaboration spéciale
mondouxa@videotron.ca

Depuis la dernière année, les intrusions électroniques et les virus malicieux ont augmenté de façon très significative. Bien que la presse ait largement médiatisé les méfaits les plus spectaculaires (on se souviendra des virus nimda et CodeRed) et les dommages bien réels qu'ont causés ces attaques virtuelles, il n'en demeure pas moins que le monde du (mauvais) « hacking » est toujours, pour la plupart d'entre nous, un inconnu.

D'une part, cela tient au fait de l'activité informatique comme telle : l'environnement électronique et la distance confèrent aux attaques un certain anonymat, anonymat souvent renforcé par le fait que les intrus sont capables d'effacer toute trace de leur présence. De plus, la nature même des crimes les rend difficiles à cerner : un « vol » de document peut consister à simplement copier un ficher, sans que son propriétaire légitime puisse avoir conscience de la perte d'intégrité de ses données.

Cela est peut-être en voie de changer. Ici et là, plusieurs initiatives visant à faire la lumière sur les intrusions électroniques ont vu le jour au cours des deux dernières années. Une de ces initiatives est le « Projet Honeynet ». Regroupant une trentaine de spécialistes en sécurité informatique, le Projet Honeynet vise à recueillir des renseignements sur les « chapeaux noirs » (*black hats*), ces hackers chevronnés et malicieux. Qui sont-ils ? Quels sont les outils qu'ils utilisent ? Quelles tactiques adoptent-ils ? Qu'est-ce qui les motive ?

À rusé, rusé et demi...

L'approche utilisée par le Projet Honeynet est en soi audacieuse : créer un véritable faux réseau pour attirer les hackers malicieux. Essentiellement, il s'agit de déployer un réseau « normal », dans la mesure où ce dernier ne comporte ni plus ni moins de sécurité que la plupart des réseaux. Cependant, les réseaux du Projet Honeynets (que l'on nomme des *honeypots*, littéralement « pots de miel ») ont une différence de taille : ils sont truffés de senseurs capables de capter tout trafic Internet qui s'y passe. Lorsque des hackers, attirés par le réseau, décident de s'y attaquer, leurs moindres faits et gestes, à leur insu, sont automatiquement recueillis par les senseurs et colligés dans un journal de bord. En ce sens, on peut dire qu'un *honeypot* est en fait un réseau étroitement contrôlé.

Au cours des essais, les divers *honeypots* ont pu ainsi recueillir quels étaient les logiciels « utilitaires » utilisés pour compromettre les réseaux et quelles étaient les étapes propres à chaque intrusion (le profil ou signature d'une attaque) et même, dans certains cas, à intercepter les conversations électroniques entre les intrus. Les connaissances acquises par les *honeynets* sont importantes, car elles peuvent contribuer à l'élaboration des signatures d'attaques qui sont utilisées par beaucoup des systèmes de détection des intrusions électroniques (IDS — Intrusion Detection System) qui jouissent en ce moment d'une popularité grandissante.

Le Projet Honeynet a donc pu accumuler beaucoup de données, tant sur le plan des attaques électroniques (les outils utilisés, les stratégies adoptées, etc.), que sur celui du déploiement des réseaux *honeynets* (comment, par exemple, s'assurer que le réseau reste « ouvert » aux intrus, sans toutefois pouvoir servir de base pour des attaques vers d'autres systèmes).

Un autre gain, indirect celui-là, des réseaux *honeynets*, est qu'ils ont permis de mettre au point de nouveaux outils pour tester l'intégrité des réseaux. Une entreprise pourrait, par exemple, déployer une version *honeynet* de la configuration proposée pour un réseau, afin d'en vérifier l'intégrité et colmater les « trous » éventuels.

Mode d'emploi

Depuis les deux dernières années, les réseaux *honeynets* connaissent un succès certain, notamment grâce au livre que le Projet a publié : *Know Your Enemy* (Connaissez vos ennemis). Ce dernier connaît un succès d'estime auprès de la clientèle spécialisée en sécurité informatique.

Ceux qui sont désireux d'en savoir plus sur le Projet Honeynet ou qui entendent déployer leur propre réseau *honeypot* auront une occasion qu'ils ne voudront sans doute pas manquer. Le CRIM (Centre de recherche informatique de Montréal) accueillera Jay Beale, un des membres du Projet Honeynet. M. Beale, qui est également directeur de la sécurité pour le Projet Bastille Linux (création d'outils visant à rehausser l'administration de la sécurité avec plusieurs distributions du système d'exploitation Linux), donnera ainsi un séminaire d'une journée, le 29 mai prochain, sur le Projet Honeynet et comment déployer des réseaux *honeypots*. Le CRIM est un organisme sans but lucratif voué notamment aux activités de veille, de formation, de recherche-développement et de transfert d'expertises et de technologies.

Pour en savoir plus

Honeynet Project
www.honeynet.org

CRIM
www.crim.ca

EN BREF

Bayer supprime 1300 emplois de plus

LE GROUPE allemand Bayer a annoncé hier qu'il supprimera 1300 emplois supplémentaires dans sa division pharmaceutique, en plus des 1300 déjà programmés en octobre dernier après le retrait de son médicament vedette contre le cholestérol, Lipobay. Ces coupes dans les effectifs font partie d'un programme de restructuration qui doit conduire Bayer à réduire ses coûts d'« environ 400 millions d'euros (568 millions CAN) au cours des 18 prochains mois », a fait savoir le groupe, également présent dans la chimie, dans un communiqué. Les suppressions d'emplois seront réalisées « dans le monde entier », a précisé Bayer, sans autre détail. Le retrait l'an dernier du médicament anticholestérol de Bayer, Lipobay/Baycol, soupçonné d'être à l'origine du décès d'une centaine de personnes dans le monde, a créé une onde de choc qui continue à fragiliser le groupe allemand.

Agence France-Presse

Association avec Neptune-NASA

LA COMPAGNIE montréalaise Neptune Technologies & Bioressources s'associe à NASA Food Technology Commercial Space Center dans le but de mettre au point des produits alimentaires pour l'espace et des applications commerciales. NASA FTCSC travaille, conjointement avec des scientifiques de la NASA, des compagnies privées et des universités, à la mise au point d'aliments et de technologies de préparation des aliments pour les missions spatiales. Les résultats des recherches servent par la suite à l'amélioration des aliments commerciaux. Neptune Technologies & Bioressources est spécialisée dans l'extraction de biomasses marines telles que le krill, un crustacé, le loup marin et les résidus de poissons, ainsi que d'autres ressources marines sous-exploitées. NASA FTCSC et Neptune Technologies & Bioressources créeront ensemble des aliments pour des utilisations terrestres et spatiales, basés sur l'huile de krill produite par la compagnie montréalaise.

La Presse

Bombardier réfléchit à l'opportunité d'acheter Fairchild Dornier

LAURIER CLOUTIER

PLATTSBURGH — Bombardier se donne encore deux semaines pour prendre une décision conditionnelle sur le rachat partiel de Fairchild Dornier, le fabricant américano-germanique d'avions régionaux qui connaît de grandes difficultés financières.

C'est ce qu'a déclaré hier le président du conseil et chef de la direction de Bombardier, Robert E. Brown, avant un déjeuner-causerie à Plattsburgh où il a chaudement appuyé la mise sur pied du corridor de commerce Québec-New York.

M. Brown a confié à une équipe de 20 spécialistes l'analyse « technique » du dossier Fairchild Dornier, à la suite d'une demande des créanciers bancaires et du transporteur aérien allemand, Lufthansa Airlines. Cette « étape » se terminera d'ici deux semaines.

Si le projet de sauvetage de Fairchild Dornier se révélait réalisable et rentable du point de vue technique pour Bombardier, M. Brown passerait à une autre étape du dossier, le mois prochain, et demanderait éventuellement l'aide du gouvernement de Berlin, avant de procéder à une acquisition.

Global Crossing : les négociations se poursuivent

Reuters

LES NÉGOCIATIONS entre Hutchison Whampoa, Singapore Technologies Telemedia (STT) et les créanciers de Global Crossing sur l'avenir du groupe de télécommunications en faillite se sont poursuivies, hier, alors que le délai fixé pour trouver un accord définitif expirait mardi soir.

Malgré des discussions ininterrompues, Goldman Sachs et Merrill Lynch, les conseils financiers respectifs du conglomérat de Hong Kong, Hutchison, et du groupe public asiatique STT, tentent toujours de s'entendre avec les créanciers et les banquiers de l'opérateur de télécommunications sur les termes de l'offre que les deux groupes ont déposée.

« Les discussions continuent toujours à New York », a déclaré Melinda Tan, porte-parole de STT à Singapour, ajoutant qu'il n'était pas possible de dire clairement quand elles prendraient fin.

« Pas de nouvelle, bonne nouvelle », a ajouté une source proche des discussions.

Les avocats de Global Crossing et de ses créanciers doivent décider de prolonger ou non officiellement le délai pour les discussions, fixé à minuit mardi.

Ceux-ci ont déjà rejeté l'offre commune de 750 millions de dollars américains d'Hutchison et STT sur 79 % de Global Crossing, la jugeant trop basse étant donné que les actifs du groupe sont estimés à 22,4 milliards US

Mais, selon des sources, les créanciers de Global Crossing, qui possède et exploite un réseau de communications à haut débit connectant 200 villes dans le monde, sont en position défavorable car d'autres opérateurs américains en mauvaise posture songent aussi à céder des actifs.

« Les créanciers ont besoin d'Hutchison et de STT. Ils n'ont aucune autre offre », souligne une source proche des négociations.

Des sources en déduisent qu'il est improbable qu'Hutchison et STT relèvent leur offre. Les deux groupes ont déjà dit par le passé qu'ils ne voulaient pas augmenter leur prix.

Hutchison est un conglomérat dont les activités vont des ports aux télécoms. Il est contrôlé par l'homme le plus riche de Hong Kong, Li Ka-shing.

Global Crossing, dont le siège social est aux Bermudes, a déposé son bilan en janvier.

JETS RÉGIONAUX

Le Brésil accuse le Canada de défier l'OMC

Reuters

BRASILIA — Le Brésil a annoncé hier qu'il envisageait des mesures de représailles contre le Canada, qu'il accuse de ne pas respecter la décision de l'Organisation mondiale du commerce (OMC) qui a tranché que les subventions accordées à Bombardier étaient illégales.

L'OMC a déterminé en février que le Canada avait financé de façon illégale trois sociétés aériennes afin de leur permettre d'acheter des appareils de Bombardier et demandé à Ottawa de se conformer aux règles sur les subventions dans les 90 jours.

Le Canada devait donc retirer les subventions accordées pour avantager Bombardier, le grand rival de la firme brésilienne Embraer, pour trois contrats de jets régionaux.

Le ministre des Affaires étrangères du Brésil a indiqué que le délai de 90 jours était venu à échéance le 20 mai, mais que le Canada n'avait pas informé les membres de l'OMC des mesures qu'il avait prises.

Le Brésil se garde le droit de « suspendre ses concessions et ses autres obligations envers le Canada », a déclaré le ministre par voie de communiqué.

Néanmoins, le Brésil espère encore que les discussions bilatérales sur les subventions accordées aux avionneurs vont se conclure par un accord satisfaisant.

Le règlement rendu en défaveur du Canada constituait la première défaite du pays devant l'OMC au cours du conflit commercial qui oppose les deux pays depuis six ans.

Le comité de l'OMC a jugé illégal le financement canadien accordé à Air Wisconsin, filiale de United Airlines, Comair, filiale de Delta Airlines, Air Nostrum, un transporteur espagnol.

TAUX D'INTÉRÊT

	DÉPÔTS À COURT TERME					DÉPÔTS À LONG TERME						HYPOTHÈQUES RÉSIDENTIELLES								
	Min.	60j.	90j.	120j.	180j.	Min.	1 an	2 ans	3 ans	4 ans	5 ans	Var.	6 m. o.	6 m. f.	1 an o.	1 an f.	2 ans	3 ans	4 ans	5 ans
BANQUES																				
CIBC Mortgages	0	—	—	—	—	0	—	—	—	—	—	2.99	5.95	5.50	6.10	5.10	5.85	6.45	6.95	7.30
Caisses Desjardins	5,000	1.00	1.00	1.00	1.00	1,000	1.60	2.75	3.00	3.75	4.25	—	5.80	5.50	6.20	5.40	6.30	6.60	7.10	7.30
La Banque HSBC Canada	5,000	1.00	1.00	1.00	1.00	1,000	1.75	3.00	3.50	4.00	4.50	4.00	5.95	5.50	6.20	5.40	6.30	6.60	7.10	7.30
B. Nationale du Canada	5,000	1.00	1.00	1.00	1.00	1,000	1.60	2.75	3.00	3.75	4.25	—	5.95	5.50	6.20	5.40	6.30	6.60	7.10	7.30
IntesaBci Canada	5,000	r1.00	r1.00	r1.00	r1.00	1,000	1.60	2.75	3.20	3.75	4.25	—	5.95	5.50	6.10	5.10	5.85	6.45	6.95	7.30
Banque Laurentienne	5,000	1.10	1.10	1.10	1.10	1,000	1.60	3.25	3.00	3.75	5.00	3.00	5.95	5.50	6.20	5.40	6.30	6.60	7.10	7.30
Banque Manuvie	25,000	2.00	2.25	2.25	2.55	5,000	3.20	4.00	4.50	4.90	5.10	4.00	—	4.70	5.45	4.30	5.30	5.60	6.10	6.25
NBG Bank	5,000	1.00	1.00	1.00	1.00	1,000	1.60	2.75	3.00	3.55	4.25	—	5.95	5.50	6.20	5.40	6.30	6.60	7.10	7.30
Banque Royale	5,000	1.00	1.00	1.00	1.00	500	1.60	2.75	3.00	3.75	4.25	4.00	6.05	5.50	6.35	5.55	6.45	6.75	7.20	7.40
Banque Scotia	5,000	1.00	1.00	1.00	1.00	500	1.60	2.75	3.20	4.00	4.50	4.00	5.80	5.50	6.20	5.40	6.30	6.60	7.10	7.30
TD Canada Trust	5,000	1.10	1.10	1.10	1.10	1,000	1.60	2.75	2.95	3.55	4.15	4.00	—	5.65	6.35	5.55	6.45	6.75	7.20	7.40
Banque de Montréal	5,000	1.00	1.00	1.00	1.00	1,000	1.60	2.75	3.00	3.75	4.25	1.75	5.95	5.50	6.20	5.40	6.30	6.60	7.10	7.30
CIBC	5,000	1.00	1.00	1.00	1.00	1,000	1.60	2.75	3.00	3.75	4.25	—	—	—	—	—	—	—	—	—
FIDUCIES																				
Sutton Mortgages	0	—	—	—	—	0	—	—	—	—	—	3.73	—	—	—	—	—	5.91	—	6.49
Caisse-Employes Bell Cda	50,000	1.98	2.08	2.08	2.38	50,000	3.08	3.78	4.38	4.78	5.08	4.00	5.30	4.85	5.70	4.75	5.80	6.00	6.15	6.30
Fiducie Desjardins	5,000	1.00	1.00	1.00	1.00	1,000	1.60	2.75	3.00	3.75	4.25	—	5.80	5.50	6.20	5.40	6.30	6.60	7.10	7.30
Groupe Investors	0	—	—	—	—	1,000	1.60	2.75	3.00	3.75	4.25	—	5.95	5.50	6.20	5.40	6.30	6.60	7.10	7.30
MCAP Mortgage Corp.	0	—	—	—	—	0	—	—	—	—	—	—	—	5.65	6.35	5.55	6.45	6.75	7.20	7.40
La Maritime	0	—	—	—	—	5,000	r2.42	r3.23	r3.88	r4.38	r4.83	—	—	—	—	—	—	—	—	—
London Life	0	—	—	—	—	1,000	2.38	3.10	3.65	4.20	4.55	—	5.95	5.50	6.20	5.40	6.30	6.60	7.10	7.30
Fiducie Standard Life	5,000	0.62	0.62	0.62	0.88	1,000	2.12	3.00	3.62	4.12	4.62	—	—	—	—	5.40	6.30	6.60	7.10	7.30
Promutuel Capital	5,000	r1.15	r1.25	r1.25	r1.35	1,000	1.75	3.00	3.25	4.00	4.40	—	5.80	—	6.10	5.40	6.30	6.60	7.10	7.30
Trust La Laurentienne	3,000	1.00	1.00	1.00	1.00	1,000	1.60	3.25	3.00	3.75	5.00	—	—	—	—	—	—	—	—	—
GOUVERNEMENT																				
Placements Québec (1)	0	—	—	—	—	100	2.10	3.25	3.40	3.95	4.65	—	—	—	—	—	—	—	—	—

Les taux sont fournis par les services financiers Cannex qui les ont transmis à *La Presse* hier à 17h.
Les lecteurs peuvent en tout temps consulter les taux de Cannex sur internet à l'adresse suivante HTTP://WWW.CANNEX.COM
Les abréviations suivantes sont: « j. ' = jour, « Min. ' = placement minimum, « m. ' = mois, « o. ' = hypothèque ouverte, « f. ' = hypothèque fermée, « r ' = dépôts rachetables.
(1) Obligation à terme à taux fixe

LES MÉTAUX

MARCHÉ DE LONDRES PRIX EN DOLLARS US PAR TONNE MÉTRIQUE

FERMETURE

CUIVRE (catégorie-A-)	
Comptant	1579-1580
3 mois	1595-1596
15 mois	1638-1643
PLOMB	
comptant	450-451
3 mois	462-462,5
15 mois	485-490
ALUMINIUM	
comptant	1200-1205
3 mois	**1215-1220**
15 mois	1255-1265
NICKEL (dollars)	
comptant	6490-6495
3 mois	6530-6540
15 mois	**6505-6555**
ÉTAIN	
comptant	4145-4150
3 mois	4175-4185
15 mois	4310-4320
ZINC (qualité supérieure)	
comptant	752-753
3 mois	771-772
15 mois	833-838

4LP1001D0523 D 10 bourse 4LP1001D0523 ZALLCALL 67 09:32:04 05/23/02 B

INVESTIR

LES MARCHÉS D'HEURE EN HEURE

▷ Fermeture ▷ Variation quotidienne ▶ Variation quotidienne en %

DOW JONES ▷ 10158 ▷ 52 ▶ 0,52%

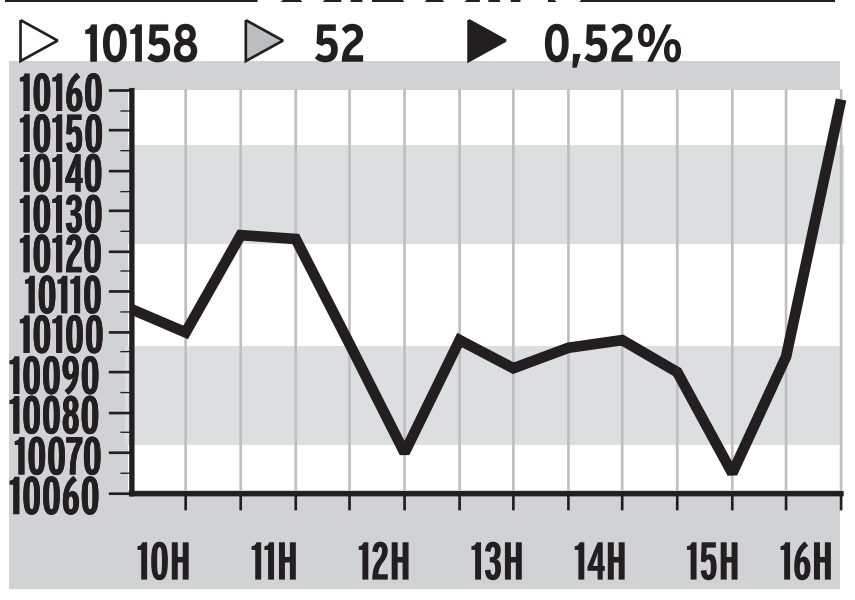

S&P TSX 300 ▷ 7638 ▷ -50 ▶ -0,65%

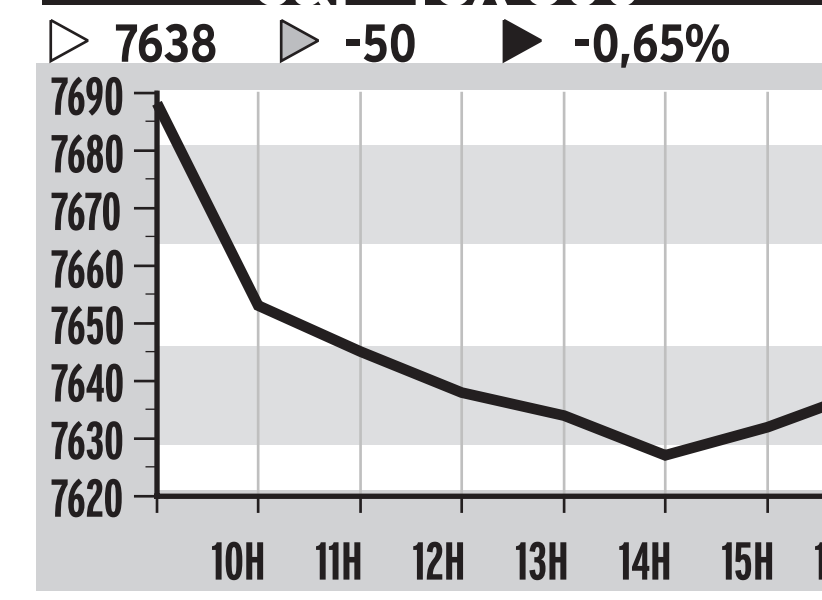

S&P TSX CROISSANCE ▷ 1216 ▷ 14 ▶ 1,13%

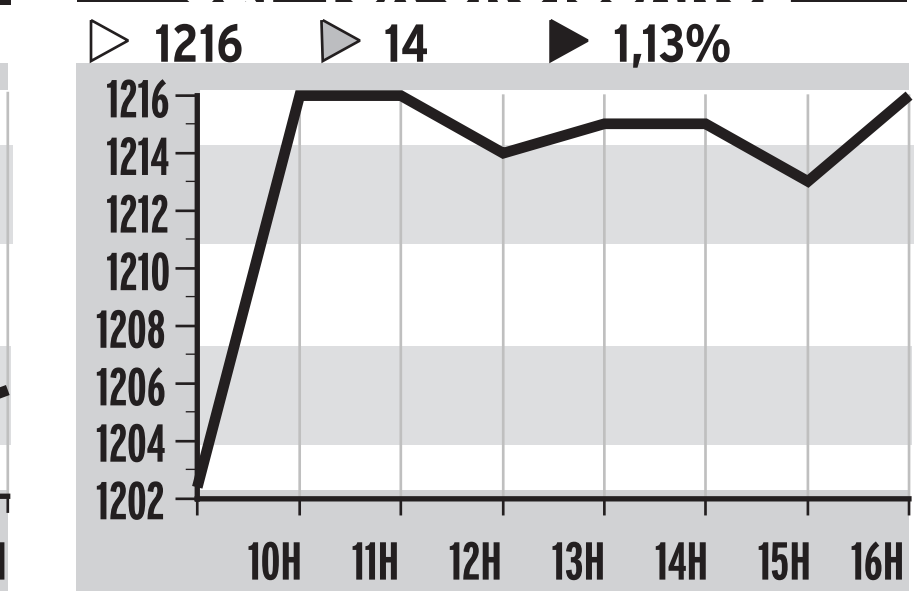

NASDAQ ▷ 1673 ▷ 9 ▶ 0,56%

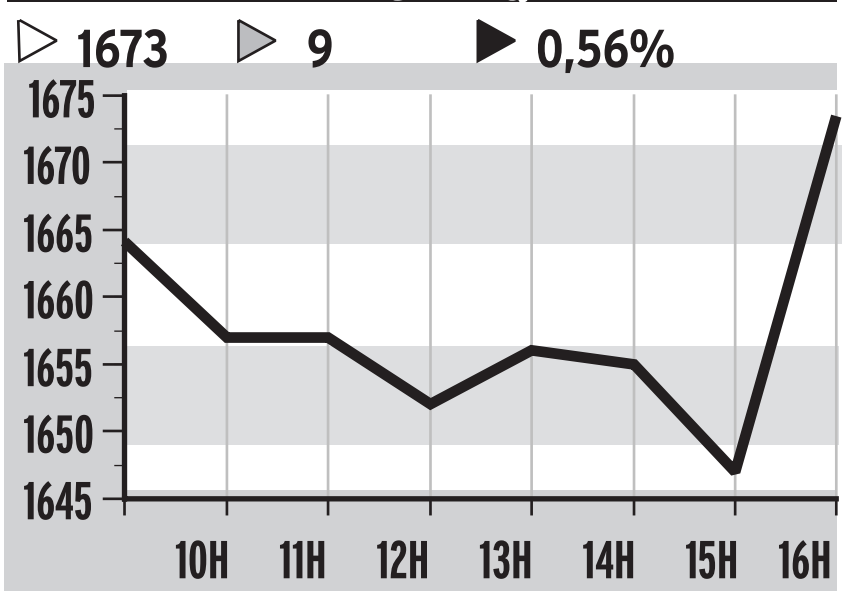

L'OR (5 DERNIERS JOURS) ▷ 318 ▷ 2 ▶ 0,70%

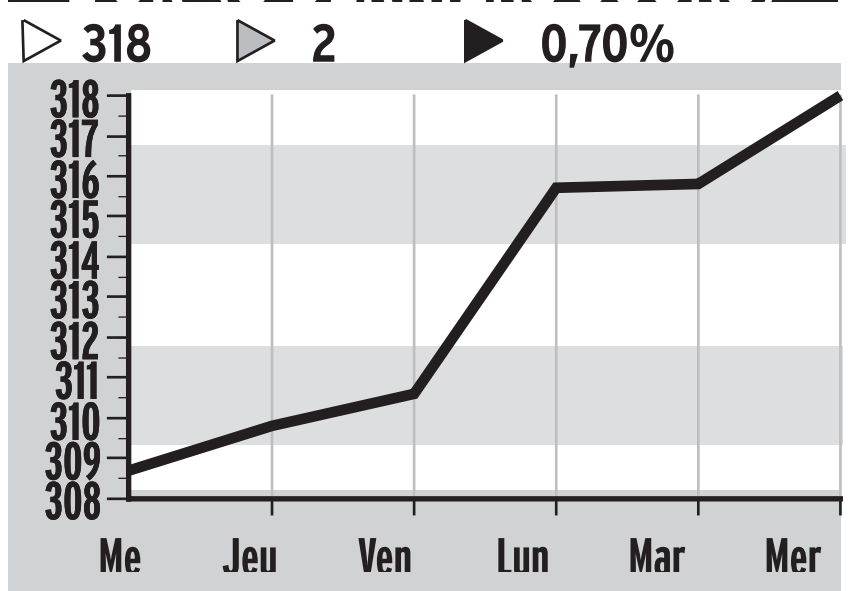

LA BOURSE EN BREF

CROISSANCE TSX

VOLUME	
Mercredi	48 730 867
Mardi	48 730 867

INDICE DE CROISSANCE TSX

	Haut	Bas	Clôt	Var.
S&P /SXCroissance	1217,2	1202,4	1216,0	+13,5

FAITS SAILLANTS

	Mercredi	Mardi
Actions nég.	1 069	999
Gains	249	232
Pertes	223	227
Inchangées	597	540

VALEURS LES PLUS ACTIVES

Valeurs	Volume	Clôt.	Var.
Nat. Gold Corp.	1 235 300	0,52	+0,05
IMA Explo. Inc.	1 025 525	0,71	+0,10
American Bonanza Gold Min.	953 500	0,15	+0,04
Candente Res. Corp.	781 944	0,60	+0,05
Seahawk Min.Ltd	732 000	0,03	stable

NEW YORK

VOLUME	
Mercredi	1 136 340 720
Mardi	1 165 832 500

INDICES DOW JONES

	Haut	Bas	Clôt	Var.
30 Indus.	10200,7	10004,4	10157,8	+52,1
20 Transp.	2739,7	2680,0	2716,2	+13,4
15 Serv.pub.	298,01	290,15	297,38	+7,42
Composés	2954,0	2891,3	2940,0	+26,7

FAITS SAILLANTS

	Mercrdi	Mardi
Actions nég.	3 355	3 353
Gains	1 606	1 136
Pertes	1 531	2 012
Inchangées	218	205
Hauts 02	91	80
Bas 02	29	33

VALEURS LES PLUS ACTIVES

Valeurs	Volume	Clôt.	Var.
Gap Inc.	37 492 300	13,55	—2,45
Home Depot	19 459 000	44,25	—0,65
Gen Electric	18 756 600	31,92	—0,23
Citigroup	17 270 100	45,00	—0,26
AT&T Corp.	16 315 400	12,95	—0,21
Golden State Bcp	15 034 800	39,34	+2,84
Toy R Us	14 813 200	17,68	—0,07

INDICES STANDARD & POOR'S

	Haut	Bas	Clôt	Var.
500 Composés	1086,0	1075,6	1086,0	+6,14
100 Composés	541,92	536,06	541,92	+3,64
400 Moyenne cap.	533,90	528,06	531,60	—0,08
600 Petite cap.	248,17	245,33	246,82	—0,58

TORONTO

VOLUME	
Mercredi	254 622 000
Mardi	222 924 000

INDICES DE TORONTO

	Haut	Bas	Clôt	Var.
S&P / TSX	7688,3	7625,5	7638,3	—49,9
S&P / TSX 60	432,15	427,64	428,64	—3,51
Can. Smallcap.	523,96	522,02.	522,80	-1,00
Can. Midcap.	503,88	501,45	502,27	-0,97
Services financiers			114,14	—1,03
Matériaux de base			147,02	—0,54
Énergie			129,65	+0,05
Services de télécom.			43,92	—0,19
Prod. consom. de base			178,63	—0,93

FAITS SAILLANTS

	Mardi	Vendredi
Actions nég.	1 311	1 295
Gains	495	551
Pertes	603	554
Inchangées	213	190
Hauts 02	77	94
Bas 02	21	21

VALEURS LES PLUS ACTIVES

Valeurs	Volume	Clôt.	Var.
Bell Cda Intl. Inc.	20 054 483	0,03	stable
Kinross Gold	12 607 071	4,06	+0,23
TVX Gold	7 856 915	1,61	—0,05
Nortel Networks	6 650 718	3,95	—0,21
Echo Bay	6 458 885	1,47	+0,07
Geomaque Explo.	5 493 395	0,21	+0,05
Echo Bay Warrants	4 983 900	0,30	+0,04
Bema Gold	4 964 229	2,78	+0,16
Banque Toronto-Dom.	4 356 241	38,30	—0,85
Goldcorp Inc.	3 312 159	16,55	—0,34

NASDAQ

VOLUME	
Mercredi	1 733 325 600
Mardi	1 616 322 900

INDICES NASDAQ

	Haut	Bas	Clôt	Var.
Composées	1676,6	1643,9	1673,4	+9,27
Industrielles	1365,2	1338,8	1356,8	—4,74
Banques	2428,2	2414,1	2424,6	—1,04
Insurances	2623,8	2600,1	2621,7	—0,57
Finances	2353,1	2326,6	2337,6	—13,70
Transports	1426,0	1412,7	1416,6	—1,07
Telecom.	140,16	136,40	138,93	—0,03

FAITS SAILLANTS

	Mercredi	Mardi
Actions nég.	n.disp.	4 157
Gains	»	1 266
Pertes	»	2 242
Inchangées	»	649
Hauts 02	»	90
Bas 02	»	94

VALEURS LES PLUS ACTIVES

Valeurs	Volume	Clôt.	Var.
Sun Microsyst.	118 733 600	7,34	+0,46
Oracle Corp.	59 212 900	8,80	—0,05
Cisco Syst.	57 447 000	16,56	+0,40
Intel Corp.	40 338 700	29,59	+0,52
Applied Matls.	40 432 500	26,16	—0,15
Microsoft Corp	26 601 700	53,69	+1,50

LES RAPPORTS FINANCIERS EXPRESS

	PROFITS (PERTES) ($000)			Revenus bruts ($000)		
Compagnies	Courant	L'an dernier	Var.	Courant	L'an dernier	Var.
Résultats en dollars canadiens						
Algo Group Inc. (vêtemenst) Mont.,Qué..	(11 275)	(2 490)	—%			
année 31 déc.	(0,12)	(0,08)		101 506	113 971	-10%
Azcar Technologies (technologie)Markham,Ont.	non disp.	non disp.	—%			
1er trim. 31 mars	0,02	n,disp,		8 280	5 480	+51%
La Banque Royale du Cda (banque)Tor.,Ont.	1 444 000	1 319 000	+9%			
1er sem. 30 avril	2,05	2,03		non disp.	non disp.	—%
Battery techno. Inc. (recycleges) Tor.,Ont.	(698)	(466)	—%			
1er trim. 31 mars	(0,01)	(0,01)		590	204	+189%
BMTC Group Inc. (meubles) Mont.,Qué.	1 814	1 315	+37%			
1er trim. 31 mars	0,15	0,10		171 054	121 266	+41%
Claude Res. Inc. (pétroles & gaz nat.) Cal.,Alb.	(1 974)	(423)	—%			
1er trim. 31 mars	(0,05)	(0,01)		4 310	5 371	-19%
Descartes Systems Grp (informatique) Waterloo,Ont.	(6 082)	(12 319)	—%			
1er trim. 31 mars	(0,12)	(0,25)		16 800	23 393	-28%
eDispatch.com Wireless (commun.&internet) Tor.,Ont.	(3 865)	(2 849)	—%			
1er trim. 31 mars	(0,07)	(0,11)		1 174	458	+156%
ELK Point Res. Inc. (pétroles & gaz nat.) Cal.,Alb.	683	7 853	-91%			
1er trim. 31 mars	0,02	0,28		14 121	30 934	-54%
Garneau Inc. (corrosion&pipelines)Xal.,A.	1 107	1 837	-39%			
1er trim. 31 mars	0,09	0,16		7 697	9 421	-18%
Gaz Metropolitaine & Co. (gaz natureL) Mont.,Qué.	157 100	149 900	+4%			
1er sem.31 mars	1,42	1,36		1 086 000	1 455 000	-25%
La Corp. Fin. Power (gestion financière) Mont.,Qué.	237 000	198 000	+19%			
1er trim. 31 mars	0,65	0,54		4 829 000	4 101 000	+17%
Pebercan Inc. (pétroles & gaz nat.) Mont.,Qué.	8 676	6 546	+32%			
année 31 déc.	0,15	0,11		22 329	12 479	+78%
Printera Corp. (imprimerie) Tor.,Ont.	(824)	(858)	—%			
1er sem. 31 mars	n,disp,	n,disp,		23 700	25 400	-6%
Procyon Biopharma. Inc. (biopharmac.) Mont.,Qué.	(1 612)	(1 968)	—%			
1er trim. 31 mars	(0,04)	(0,04)		71	177	-59%
Purcell Energy Ltd (pétroles & gaz nat.)Cal.,Alb.	412	4 203	-90%			
1er trim. 31 mars	0,02	0,16		6 712	11 428	-41%
Taiga Forest Prod. Ltd (mat.de constr.)Burnaby.,C.B.	6 244	841	+642%			
année 31 mars	1,61	0,22		854 313	790 167	+8%
Turbo Genset Inc. (technologie) Cal.,Alb.	(4 816)	(1 198)	—%			
1er trim. 31 mars	(0,03)	(0,01)		293	8	+3562%
Wilmington Cap.Mgmt Inc. (soc. d'investiss.) Tor.,Ont.	1 440	3 395	-57%			
1er trim. 31 mars	0,18	0,34		1 878	5 465	-65%

Toronto entraînée vers le bas par les banques et les technos

Reuters

TORONTO — Les craintes suscitées par les pertes sur prêt et les doutes concernant la remontée des résultats corporatifs dans le secteur technologique ont plombé hier le principal indice de la Bourse de Toronto.

L'indice composite S&P/TSX a ainsi terminé en baisse pour une troisième séance consécutive, reculant de 49,93 points, soit 0,65 %, à 7638,38.

« En ce moment, tout le monde attend de voir si les nouvelles économiques vont se traduire par des résultats plus forts », a déclaré Kate Warne, analyste du marché canadien chez Edward Jones à St. Louis.

Les investisseurs semblent avoir ignoré les données économiques publiées dans la journée qui révélaient que le taux d'inflation avait glissé à 1,7 % en avril et que les ventes au détail avaient fléchi en mars pour un deuxième mois consécutif en raison du ralentissement des ventes de véhicules automobiles.

« J'ai le sentiment que nous allons encore être entraînés plus bas parce qu'il n'y a pas de direction sur le marché et je ne sais pas ce qui va le sortir du marasme », a déclaré John Kinsey, gestionnaire de portefeuilles chez Caldwell Securities Ltd.

Le secteur des finances, qui constitue environ le tiers de l'indice TSX, a perdu 0,89 %, les investisseurs étant confrontés à une série de résultats trimestriels des banques et inquiets de nouvelles provisions pour pertes sur prêts.

Le titre de la Banque Royale du Canada a cédé 45 cents, à 55,00 $, après avoir annoncé une hausse de 14 % de ses profits au deuxième trimestre, dépassant les attentes des analystes.

Le titre de la Banque Toronto-Dominion a reculé de 85 cents, à 38,30 $, alors que celui de la Banque Scotia a perdu 1,09 $, à 51,86 $. La Banque Scotia doit publier ses résultats la semaine prochaine.

Neuf des dix sous-indices du TSX se sont repliés, dont celui du secteur des technologies de l'information, qui a largué 1,68 %.

Le titre de Nortel Networks Corp. a abandonné 21 cents, à 3,95 $, tandis que celui de Cognos Inc. a chuté de 73 cents, à 36,26 $.

Ben Laden fait grimper Wall Street

Les valeurs américaines ont finalement terminé en hausse hier au terme d'une séance très indécise, une rumeur annonçant la capture d'Oussama ben Laden déclenchant une chasse aux bonnes affaires de dernière heure après deux séances consécutives de baisse.

La rumeur a ensuite été démentie par l'armée américaine.

Dans la dernière heure de la séance, les indices boursiers ont ainsi rebondi sur leurs points bas du jour, l'indice Dow Jones regagnant ainsi près de 100 points en 55 minutes.

BOURSE DE MONTRÉAL - OPTIONS CANADIENNES

Les 5 titres les plus actifs de (OTC)	Vol.	Opt. en cours
Bk Nova Scotia	3518	22832
Barrick Gold	2906	44696
BANK OF MONTREAL	2769	40080
Placer Dome	2558	25166
BOMBARDIER	1857	56651

Série	Prix	Off.	Dem.	Dern. opt.	Vol.	Opt. en cours
barrick lng trm opt 03 C $34.680						
JA	20.00	13.95	14.20			
	20.00 P	0.10	0.20			
	25.00	9.45	9.70			
	25.00 P	0.55	0.65			
	30.00	5.80	6.00			
	30.00 P	1.85	1.95			
	35.00	3.25	3.45			
	35.00 P	4.25	4.45			
	37.	2.35	2.55			
	37. P	5.80	6.05			
bk mtl lng trm opt 04 C $36.360						**5**
JA	30.00	7.90	8.30	8.30	5	368
	30.00 P	1.65	1.95			203
	35.00	4.80	5.25			155
	35.00 P	3.40	3.80			155
	40.00	2.75	3.10			5738
	40.00 P	6.20	6.60			94
	45.00	1.45	1.75			114
	45.00 P	9.90	10.30			
bk ns lng trm opt 03 C $51.860						
JA	35.00	17.85	18.20			
	35.00 P	0.05	0.20			
	40.00	12.80	13.25			
	40.00 P	0.15	0.35			
	45.00	8.35	8.70			
	45.00 P	0.85	1.05			
	50.00	4.80	5.00			
	50.00 P	2.30	2.50			
	55.00	2.35	2.50			
	55.00 P	4.75	5.00			
	57.	1.50	1.65			
	57. P	6.25	6.65			
	60.00	0.85	1.05			
	60.00 P	8.15	8.45			
bmo lng trm opt 03 C $36.360						
JA	26.00	10.70	11.10			
	26.00 P	0.05	0.30			
	27.00	9.80	10.10			
	27.00 P	0.10	0.35			
	28.00	8.80	9.20			
	28.00 P	0.15	0.45			
	29.00	7.90	8.30			
	29.00 P	0.25	0.55			
	30.00	7.00	7.40			
	30.00 P	0.35	0.65			
	31.00	6.20	6.55			
	31.00 P	0.50	0.80			
	32.00	5.40	5.80			
	32.00 P	0.70	1.00			
	33.00	4.60	5.00			
	33.00 P	0.95	1.25			
	34.00	3.90	4.30			
	34.00 P	1.20	1.60			
	35.00	3.20	3.65			
	35.00 P	1.60	1.95			
	36.00	2.70	3.10			
	36.00 P	2.00	2.40			
	37.00	2.20	2.60			
	37.00 P	2.55	2.90			
	38.00	1.80	2.15			
	38.00 P	3.10	3.50			
	39.00	1.55	1.75			
	39.00 P	3.70	4.20			
	40.00	1.15	1.45			
	40.00 P	4.40	4.90			
	42.	0.55	0.90			
	42. P	6.40	6.80			
	45.00	0.25	0.55			
	45.00 P	8.60	9.00			
	47.	0.10	0.35			
	47. P	10.90	11.30			
bombrd LNG TRM OPT 04 C $14.630						**57**
JA	10.00	5.55	5.70	5.35	10	1647
	10.00 P	0.65	0.75			358
	12.	4.00	4.20	4.05	7	513
	12. P	1.55	1.70			168
	15.00	2.85	3.05	2.95	10	950
	15.00 P	2.75	2.95			206
	17.	2.00	2.10			547
	17. P	4.25	4.45	4.40	30	186
	20.00	1.40	1.55			1047
	20.00 P	6.15	6.40			293
	22.	0.95	1.10			154
	22. P	8.20	8.45			133
	25.00	0.70	0.80			422
	25.00 P	10.50	10.70			167
cdn impl lng trm opt 03 C $50						
JA	40.00	12.00	12.40			
	40.00 P	0.45	0.65			
	45.00	7.80	8.15			
	45.00 P	1.30	1.55			
	50.00	4.45	4.65			
	50.00 P	3.00	3.25			
	55.00	2.10	2.35			
	55.00 P	5.45	5.85			
	60.00	0.90	1.10			
	60.00 P	9.25	9.60			
global thermoelectric C $6.250						**7**
SP	6.00	1.30	1.55	1.35	5	770
	8.00	0.45	0.55	0.45	2	817
placer lng trm opt 03 C $21.260						
JA	10.00	9.85	10.35			
	10.00 P	0.05	0.20			
	11.00	8.95	9.30			
	11.00 P	0.05	0.20			
	13.00	7.15	7.50			
	13.00 P	0.20	0.35			
	15.00	5.55	5.95			
	15.00 P	0.55	0.75			
	20.00	2.80	3.00			
	20.00 P	2.70	2.90			
	25.00	1.20	1.40			
	25.00 P	5.90	6.30			
royal bk lng trm opt 03 C $55						
JA	35.00	20.05	20.55			
	35.00 P	0.05	0.25			
	37.	17.70	18.10			
	37. P	0.05	0.30			
	40.00	15.10	15.60			
	40.00 P	0.10	0.35			
	42.	12.75	13.25			
	42. P	0.15	0.40			
	45.00	10.35	10.85			
	45.00 P	0.40	0.65			
	47.	8.30	8.75			
	47. P	0.80	1.05			
	50.00	6.45	6.90			
	50.00 P	1.40	1.65			
	52.	4.90	5.15			
	52. P	2.20	2.50			
	55.00	3.60	3.80			
	55.00 P	3.40	3.65			
	57.	2.55	2.80			
	57. P	4.80	5.10			
royal bk lng trm opt 04 C $55						**17**
JA	42.	14.15	14.65			160
	42. P	1.30	1.55			170
	45.00	12.25	12.75			69
	45.00 P	1.55	1.80			176
	47.	10.20	10.65	10.00	1	57
	47. P	2.05	2.30	2.25	10	99
	50.00	8.65	9.05			141
	50.00 P	2.90	3.15			53
	52.	7.20	7.55			1631
	52. P	3.70	4.00			26
	55.00	5.85	6.15	6.25	6	311
	55.00 P	4.75	5.05			31
	57.	4.75	5.00			113
	57. P	6.10	6.50			
UN S&P/TSX60 IND PT FUND C $43.140						**291**
JN	40.00	3.20	3.35	3.15	20	488
	42.	1.15	1.30	1.25	40	713
	42. P	0.50	0.60	0.50	20	599
JY	42.	1.50	1.65	1.60	50	50
	45.00	0.35	0.45	0.40	3	127
SP	40.00 P	0.70	0.80	0.75	60	243
	42.	2.15	2.30	2.25	3	4272
	45.00	0.90	1.00	0.90	3	379
DC	42.	2.90	3.05	3.00	40	49
	45.00	1.55	1.70	1.55	52	328
telus corp. C $14.100						**174**
JN	14.00	0.65	0.90	0.70	20	60
	14.00 P	0.85	1.00	0.85	43	149
	16.00	0.35	0.45	0.35	19	144
JY	12.00	2.20	2.50	2.50	10	10
	16.00	0.40	0.60	0.40	20	2245
SP	14.00	1.45	1.65	1.45	48	587
	14.00 P	1.45	1.70	1.40	10	183
	16.00	0.65	0.85	0.70	4	508
transCan lng trm opt 03 C $23.670						
JA	10.00	13.40	13.65			
	10.00 P	0.05	0.10			
	15.00	8.50	8.70			
	15.00 P	0.01	0.10			
	20.00	3.70	3.80			
	20.00 P	0.20	0.40			
	25.00	0.70	0.80			
	25.00 P	2.40	2.65			
Agnico-Eagle C $25.600						**122**
JN	18.00	7.50	7.85	8.20	2	28
	22.00	3.80	4.00	4.35	10	235
	24.00	2.30	2.55	2.70	10	177
	26.00	1.25	1.50	1.30	16	164
	26.00 P	1.60	1.85	1.55	5	5
	28.00	0.50	0.70	0.55	40	40
JY	28.00	1.10	1.35	1.25	2	802
SP	19.00	7.10	7.45	8.00	3	70
	20.00	6.25	6.65	6.80	3	239
	24.00	3.85	4.10	4.40	5	153
	26.00	2.80	3.05	3.20	5	30
DC	26.00	3.85	4.05	4.05	11	72
	26.00 P	3.80	4.00	3.75	8	8
	28.00	3.05	3.30	3.35	2	2
Air Canada C $7.040						**211**
JN	7.00	0.45	0.60	0.50	15	145
	7.00 P	0.35	0.45	0.45	18	115
	8.00 P	1.10	1.25	1.00	30	140
JY	7.00	0.55	0.70	0.70	30	709
	7.00 P	0.65	0.75	0.55	5	232
	8.00	0.30	0.40	0.35	30	989
	9.00 P	2.10	2.20	2.20	11	258
OC	5.00	2.20	2.35	2.30	10	1119
	6.00 P	0.60	0.75	0.60	5	189
	7.00	1.00	1.15	1.10	10	407
	7.00 P	1.05	1.15	1.10	10	94
	8.00	0.60	0.75	0.70	37	499
Alcan inc. C $60						**298**
JN	55.00 P	0.35	0.50	0.35	10	20
	57. P	0.85	1.05	0.90	40	93
	60.00	1.90	2.05	1.90	17	865
	60.00 P	1.80	2.00	1.80	90	122
	65.00	0.30	0.50	0.30	20	49
JY	60.00	2.60	2.85	3.20	20	502
	60.00 P	2.45	2.70	2.35	40	242
OC	55.00 P	1.75	2.00	1.80	60	163
JA	65.00	3.35	3.60	3.50	1	1
AETERNA LABORATORIES INC C $7.700						**5**
JN	8.00	0.25	0.50	0.30	20	135
AG	8.00	0.70	0.90	0.70	5	25
	8.00 P	0.70	0.85	0.70	20	70
AGRIUM INC. C $15.560						**72**
JN	15.00	0.80	0.95	0.95	10	20
JY	12.	3.05	3.25	3.25	22	11
	17. P	2.00	2.20	2.05	10	30
OC	12.	3.30	3.50	3.55	10	61
	15.00	1.45	1.60	1.50	20	30
AMGEN C						**4**
JA	60.00 P	2.23	2.26	2.28	4	
ATI TECHNOLOGIES INC. C $15						**585**
JN	14.00	1.65	1.75	1.70	30	2061
	15.00	1.10	1.20	1.10	23	237
	15.00 P	1.00	1.15	1.00	10	142
	16.00	0.65	0.80	0.80	105	2220
	17.00	0.35	0.50	0.35	5	101
	18.00	0.20	0.35	0.20	2	44
JY	12.00 P	0.35	0.45	0.40	10	20
	14.00 P	0.95	1.05	0.90	5	205
	15.00	1.55	1.65	1.60	20	153
	16.00	1.10	1.25	1.20	36	179
	16.00 P	2.00	2.15	2.10	3	108
	17.00	0.75	0.90	0.80	3	372
OC	14.00	2.90	3.10	3.00	5	78
	16.00	2.05	2.20	2.20	3	188
	17.00	1.65	1.80	1.80	5	85
	18.00	1.35	1.50	1.40	301	522
	24.00	0.35	0.50	0.40	3	220
JA	16.00	2.75	2.90	3.00	5	10
	17.00	2.35	2.50	2.45	5	20
	18.00	2.05	2.20	2.10	6	20
BALLARD POWER C $36.580						**164**
JN	35.00	3.55	3.90	3.35	5	32
	35.00 P	2.20	2.45	2.50	40	98
	40.00	1.45	1.50	1.50	2	97
	40.00 P	4.95	5.30	5.90	1	55
	55.00 P	18.45	19.00	19.05	10	22
JY	32. P	1.80	2.10	2.20	2	39
	35.00	4.25	4.65	4.10	20	40
	35.00 P	2.85	3.10	3.45	11	13
	40.00	2.20	2.50	2.20	30	209
	50.00	0.35	0.55	0.40	2	361
OC	32. P	3.40	3.65	3.65	2	30
	35.00 P	4.40	4.75	4.55	4	25
	37.	5.15	5.40	5.15	1	36
	55.00	0.90	1.00	1.00	28	137
JA	40.00	5.40	5.85	5.50	6	6
Barrick Gold C $34.680						**2906**
JN	27.	7.15	7.35	7.15	1000	1000
	30.00	4.70	4.90	5.00	76	409
	32.	2.60	2.75	2.85	165	4920
	32. P	0.50	0.65	0.50	85	2733
	35.00	1.20	1.35	1.45	105	373
	35.00 P	1.60	1.70	1.45	35	669
	37.	0.45	0.55	0.50	262	318
	37. P	3.40	3.50	3.25	70	140
JY	25.00 P	0.03	0.10	0.07	20	3799
	27.	7.20	7.40	7.40	10	791
	27. P	0.07	0.20	0.20	3	413
	30.00	4.95	5.10	5.10	30	4114
	30.00 P	0.30	0.45	0.40	20	320
	32.	3.05	3.25	3.50	10	1059
	32. P	0.90	1.10	1.00	3	310
	35.00	1.70	1.85	1.85	42	2204
	35.00 P	2.10	2.20	1.95	31	217
	37.	0.90	1.05	0.90	45	201
	37. P	3.70	3.90	3.65	110	110
OC	27.	7.70	7.90	8.00	10	156
	27. P	0.40	0.55	0.45	30	371
	30.00 P	0.95	1.10	1.00	19	116
	32.	4.20	4.40	4.15	10	817
	32. P	1.85	2.00	1.95	20	59
	35.00	2.90	3.10	3.10	50	4721
	35.00 P	3.10	3.25	2.90	20	90
	37.	1.95	2.10	2.10	109	1721
JA	20.00	14.85	15.00	15.45	10	324
	25.00 P	0.40	0.55	0.45	90	593
	30.00 P	1.55	1.70	1.50	19	253
	35.00	3.70	3.85	4.00	12	2717
	35.00 P	3.80	3.95	3.80	20	102
	37.	2.80	2.95	2.80	58	1103
	40.00	2.00	2.15	2.00	307	1267
Biomira Inc. C $5.050						**30**
JN	5.00	0.45	0.75	0.45	10	38
	6.00	0.30	0.35	0.30	20	142
Biovail Corp. C $56						**138**
JN	50.00	7.60	7.95	7.75	1	11
	50.00 P	1.30	1.45	1.20	10	46
	55.00	4.20	4.45	4.65	2	1035
	60.00	1.80	2.00	2.25	11	118
	60.00 P	5.45	5.80	5.15	2	18
	65.00	0.60	0.75	0.85	14	981
	65.00 P	9.30	9.55	9.65	2	16
JY	50.00	8.75	9.10	8.90	1	2
	50.00 P	2.35	2.55	2.45	6	69
	55.00	5.50	5.90	6.10	3	18
	55.00 P	4.05	4.25	4.60	2	30
	60.00	3.00	3.20	3.25	1	85
	65.00	1.60	1.80	2.00	11	163
	75.00	0.30	0.50	0.45	3	106
OC	50.00	11.45	12.05	11.85	1	5
	50.00 P	4.85	5.25	5.10	8	155
	55.00	8.60	8.85	9.20	3	8
	60.00	5.90	6.25	5.95	9	45
	65.00	4.15	4.30	4.55	3	49
	65.00 P	12.35	13.00	13.00	1	31
	70.00	2.75	2.95	3.05	1	40
	75.00	1.85	2.05	1.95	1	63
	80.00	1.10	1.20	1.25	1	99
	80.00 P	24.10	24.85	24.50	2	49
	85.00	0.60	0.75	0.75	7	171
	90.00	0.35	0.50	0.45	4	66
JA	50.00 P	6.25	6.65	6.40	1	1
	55.00 P	8.00	8.45	8.05	22	22
	65.00	6.25	6.70	6.50	2	1
	70.00	4.80	5.05	4.95	3	2
BANK OF MONTREAL C $36.360						**2769**
JN	36.00	0.95	1.15	0.95	50	251
	36.00 P	0.55	0.70	0.75	50	169
	38.00	0.20	0.35	0.30	2205	3813
	38.00 P	1.75	1.95	1.85	30	125
JY	36.00	1.30	1.50	1.35	2	884
	36.00 P	0.85	1.00	1.00	20	498
	38.00	0.50	0.60	0.55	95	4730
	38.00 P	2.00	2.15	2.20	4	362
	40.00	0.10	0.15	0.15	40	2564
OC	38.00	1.05	1.25	1.00	27	641
	40.00	0.55	0.75	0.50	117	4414
JA	28.00 P	0.20	0.35	0.25	5	5
	33.00	4.30	4.60	4.35	10	100
	35.00 P	1.65	1.90	1.80	10	137
	36.00 P	2.10	2.35	2.20	4	4254
	38.00	1.65	1.85	1.70	100	546
Bk Nova Scotia C $51.860						**3518**
JN	52. P	1.40	1.60	1.85	1065	4170
	55.00 P	3.15	3.35	3.00	35	80
JY	45.00 P	0.05	0.25	0.20	10	200
	47. P	0.25	0.45	0.35	10	186
	50.00	2.70	2.90	2.45	18	695
	50.00 P	0.85	1.05	1.20	1010	1116
	52. P	2.00	2.20	2.40	1030	3121
	55.00	0.40	0.60	0.50	27	3779
	55.00 P	3.75	3.95	3.95	40	213
	57. P	5.75	6.10	6.45	10	30
OC	50.00	3.65	3.85	4.00	10	87
	52.	2.35	2.50	2.35	45	165
	52. P	3.00	3.20	3.05	20	75
	55.00 P	4.55	4.70	4.55	34	109
	57.	0.65	0.85	0.60	50	277
JA	35.00	16.80	17.25	16.95	5	182
	50.00	4.25	4.45	4.05	7	692
	50.00 P	2.55	2.75	2.85	12	143
	52.	2.85	3.10	2.75	60	65
	57.	1.05	1.30	1.20	10	255
	60.00	0.55	0.80	0.50	10	657
Bk NS lng trm op 04 C $51.860						**29**
JA	40.00	12.85	13.35			208
	40.00 P	1.10	1.35			117
	45.00	9.10	9.50	9.30	5	61
	45.00 P	2.50	2.70	2.70	15	150
	50.00	6.20	6.60	6.55	8	145
	50.00 P	4.40	4.65			87
	55.00	4.10	4.35	3.75	1	104
	55.00 P	7.10	7.35			23
	60.00	2.50	2.75			72
	60.00 P	10.05	10.50			
Bombard LNG TRM OPT 05 C $14.630						**147**
JA	12.	4.85	5.20	4.80	57	234
	12. P	1.75	2.00	1.95	20	68
	15.00	3.75	4.00	4.00	10	70
	15.00 P	2.95	3.20			30
	17.	2.90	3.15			90
	17. P	4.50	4.75	4.85	60	70
BOMBARDIER C $14.630						**1857**
JN	12.	2.15	2.30	1.90	20	151
	15.00	0.40	0.45	0.35	965	5629
	15.00 P	0.75	0.85	1.00	80	165
JY	12.	2.25	2.40	2.30	60	806
	15.00	0.60	0.70	0.60	200	5595
	15.00 P	1.00	1.10	1.05	48	1266
	17.	0.10	0.15	0.15	74	2822
OC	12.	2.65	2.75	2.35	30	488
	12. P	0.45	0.50	0.50	40	374
	15.00	1.20	1.25	1.20	39	1352
	15.00 P	1.45	1.60	1.60	52	459
	17.	0.40	0.45	0.40	88	3353
JA	12.	2.95	3.10	2.90	60	813
	12. P	0.70	0.80	0.90	20	372
	15.00	1.60	1.65	1.45	3	1863
	15.00 P	1.80	1.95	2.00	25	342
	17.	0.80	0.90	0.75	33	1668
	18.	0.55	0.65	0.55	20	659
BCE Emergis C $10.670						**81**
JN	10.00	1.35	1.50	1.50	20	76
	12.	0.30	0.50	0.35	30	126
	15.00	0.10	0.25	0.15	4	100
SP	10.00 P	1.50	1.65	1.50	20	86
	12.	1.25	1.40	1.25	7	139
BCE INC. C $25.720						**1021**
JN	22.	3.30	3.45	3.55	20	3603
	22. P	0.05	0.20	0.20	50	901
	25.00	1.20	1.40	1.25	5	1280
	25.00 P	0.60	0.75	0.75	340	2809
	27.	0.15	0.30	0.25	19	5793
	27. P	2.10	2.30	2.25	30	96
JY	25.00 P	0.90	1.10	1.10	45	60
	27.	0.45	0.60	0.50	10	20
AG	27.	0.70	0.90	0.80	10	2192
	30.00	0.20	0.35	0.20	10	3371
NV	25.00 P	1.85	2.00	1.80	20	1335
	27.	1.30	1.45	1.25	443	931
	30.00	0.60	0.70	0.65	14	905
JA	35.00	0.15	0.40	0.20	5	3032
Canadian Natural C $49.240						**9**
JN	50.00	1.10	1.30	1.00	4	866
AG	55.00	0.60	0.90	0.65	5	5
Canadian Tire Class A C $31.950						**7**
JN	30.00	2.10	2.30	2.20	2	3
OC	30.00 P	0.60	0.85	0.85	5	65
Cascades Inc C $16.130						**80**
JY	16.00	0.70	0.95	0.75	50	378
OC	14.00	2.50	2.75	2.70	20	235
JA	12.00	4.50	4.60	4.50	10	88
CDN. IMPERIAL BK. OF COM C $50						**1298**
JN	47. P	0.35	0.50	0.60	10	10
	50.00	1.30	1.45	1.35	565	906
	50.00 P	1.20	1.35	1.45	10	119
	52.	0.30	0.45	0.25	175	1437
	52. P	2.75	2.95	2.80	30	347
	55.00	0.10	0.15	0.10	20	2191
JY	47.	3.25	3.45	3.20	40	195
	47. P	0.85	0.95	1.10	40	80
	50.00	1.70	1.90	1.80	16	277
	50.00 P	1.85	2.00	2.10	32	253
	52. P	3.45	3.60	3.35	3	202
	55.00	0.15	0.30	0.25	20	2423
OC	45.00 P	1.00	1.15	1.10	22	127
	50.00	2.75	2.95	2.85	13	65
	52.	1.65	1.85	1.50	25	116
	55.00	0.90	1.10	0.75	33	364
	57.	0.45	0.60	0.50	80	511
JA	40.00	10.30	10.70	10.45	16	246
	45.00	6.40	6.80	7.00	10	570
	45.00 P	1.75	1.90	1.75	35	1635
	47. P	2.60	2.80	2.75	15	15
	50.00	3.40	3.65	3.25	2	345
	50.00 P	3.65	3.90	3.90	10	958
	52.	2.30	2.40	2.30	60	83
	55.00	1.45	1.65	1.55	10	747
	60.00	0.55	0.70	0.60	6	395
Cdn Pacific Railway C $34.500						**33**
JN	35.00	0.85	1.05	0.70	3	946
JY	32.	2.65	2.85	2.50	10	148
JA	32.	4.15	4.35	3.80	20	21
Cdn. National Railway Co C $77.580						**1040**
JN	70.00	7.75	8.55	8.10	1	11
	75.00	3.55	4.05	3.25	2	180
	80.00	1.00	1.50	1.00	1032	1373
JY	80.00	1.80	2.30	1.90	5	5
CAE Inc. C $14.200						**69**
JN	11.00	3.15	3.40	3.35	10	358
	12.00	2.15	2.40	2.40	3	542
	13.00	1.25	1.50	1.30	24	2022
JY	13.00	1.45	1.70	1.80	20	20
SP	12.00	2.45	2.65	2.55	2	446
DC	15.00	0.95	1.15	1.05	10	32
CDA Jun 2023 8.00 C						**5**
JN	110.00	14.15	14.65	14.64	5	
CDA LIFE INSURANCE CORP C $38.950						**28**
JY	37. P	0.60	0.85	0.70	30	75
	40.00 P	1.85	2.05	1.85	40	177
	42. P	3.70	3.90	3.90	45	56
JA	42.	1.35	1.55	1.40	13	13
CDN Pacific Ships C $16.700						**6**
JN	16.00 P	0.15	0.40	0.40	5	30
OC	20.00	0.30	0.50	0.45	1	110
CDN PAC lng trm opt 03 C						
JA	35.00	33.40	34.00			4
	35.00 P	0.10	0.25			40
	37.	30.95	31.55			10
	37. P	0.01	0.50			20
	40.00	28.45	29.05			12
	40.00 P	0.01	0.50			
	42.	26.00	26.60			6
	42. P	0.01	0.50			
	45.00	23.55	24.15			9
	45.00 P	0.02	0.50			12
	47.	21.10	21.70			47
	47. P	0.05	0.50			15
	50.00	18.70	19.20			11
	50.00 P	0.05	0.45			20
	55.00	14.00	14.65			20
	55.00 P	0.45	0.70			74
	60.00	9.85	10.50			20
	60.00 P	1.00	1.50			21
	65.00	6.35	6.95			24
	65.00 P	2.00	2.50			3
CELESTICA INC. C $47.860						**438**
JN	35.00 P	0.30	0.40	0.45	23	89
	40.00	8.55	8.95	8.05	30	60
	40.00 P	0.80	0.95	0.90	45	97
	45.00	4.95	5.25	4.75	31	255
	45.00 P	2.10	2.35	2.35	40	233
	50.00	2.35	2.65	2.45	36	402
	50.00 P	4.40	4.70	4.75	20	517
	55.00	0.85	1.00	0.85	25	309
	55.00 P	7.95	8.25	8.45	8	135
	60.00	0.20	0.30	0.30	67	1028
	60.00 P	12.30	12.60	13.05	11	123
	70.00 P	21.95	22.50	22.50	10	84
JY	45.00 P	3.25	3.60	3.35	30	20
	50.00	3.75	3.85	3.90	10	10
	50.00 P	5.65	6.10	6.30	5	5
	55.00	1.85	2.10	1.80	10	11
SP	50.00	5.55	5.90	5.10	6	206
	75.00 P	27.20	27.60	27.70	10	59
DC	40.00	12.90	13.40	12.60	4	113
	45.00	9.90	10.40	10.00	9	23
	50.00	7.35	7.90	7.10	1	49
	60.00	3.60	4.10	3.30	7	69
CGI Group Cl A C $8.900						**233**
JN	9.00 P	0.55	0.75	0.60	20	60
AG	9.00	0.80	0.90	0.80	48	178
	10.00	0.45	0.65	0.55	20	275
	11.00	0.25	0.45	0.35	30	212
NV	10.00	0.80	0.90	0.80	17	442
	10.00 P	1.80	2.05	1.90	20	91
	11.00	0.55	0.75	0.55	10	105
	12.00	0.35	0.50	0.35	36	59
	13.00	0.20	0.40	0.20	32	32
CLARICA LIFE INSURANCE C $51.290						**4**
AG	50.00	2.65	2.90	2.70	4	164
Dofasco Inc C $31						**30**
JN	32.00	0.15	0.40	0.50	20	109
SP	34.00	0.45	0.70	0.75	10	30
Domtar Inc C $18.150						**7**
AG	19.00	0.45	0.70	0.45	7	182
DESCARTES SYSTEM GROUP C $5.080						**21**
AG	5.00	0.75	0.95	0.95	20	32
	10.00 P	4.90	5.05	5.00	1	97
Enbridge Inc. C $48.210						**55**
JN	47.	1.15	1.40	1.40	5	110
	47. P	0.60	0.85	0.75	20	20
	50.00	0.10	0.35	0.20	7	7
JY	50.00	0.30	0.55	0.35	13	15
SP	50.00	0.80	1.05	1.00	6	6
	50.00 P	2.55	2.80	2.30	4	4
Encana Corp. C						**8**
SP	70.00 P	4.70	5.30	5.00	8	7
Encana Corp. C $46.320						**1261**
JN	45.00	2.25	2.45	2.20	5	1505
	45.00 P	0.90	1.00	1.10	500	500
	47.	1.00	1.15	1.00	51	982
	50.00	0.30	0.45	0.30	32	2526
	50.00 P	3.95	4.15	3.95	500	530
JY	42.	4.55	4.75	4.65	11	313
	45.00 P	1.40	1.55	1.60	10	147
	47. P	2.70	2.85	2.75	20	64
OC	40.00 P	0.90	1.10	1.15	30	324
	45.00	4.20	4.40	4.20	10	99
	47. P	3.80	4.00	3.85	32	104
	50.00	1.90	2.15	2.00	10	758
	52. P	7.10	7.45	7.40	10	20
JA	45.00	5.05	5.30	5.10	30	30
	50.00	2.85	3.00	2.80	2	3
	52.	2.05	2.25	1.95	8	9
EXFO ELECTRO OPTICAL ENG C $5.600						**10**
OC	9.00 P	3.50	3.85	3.80	10	10
Geac Computer Corp. Ltd. C 430						**32**
JY	5.00	0.20	0.30	0.20	31	806
	8.00 P	3.60	3.80	3.65	1	146
Imperial Oil Ltd C $47.970						**20**
JN	47.	1.20	1.45	1.00	10	23
JY	50.00	0.60	0.85	0.55	10	13
Inco Ltd C $32.900						**405**
JN	30.00	3.15	3.35	2.90	15	51
	32.	1.30	1.45	1.20	204	1984
	35.00	0.35	0.50	0.45	10	607
AG	30.00 P	0.55	0.65	0.55	56	1299
	32. P	1.45	1.55	1.50	5	51
	35.00	1.00	1.15	1.15	15	324
NV	27. P	0.45	0.55	0.55	40	114
	30.00 P	1.10	1.25	1.30	15	2091
	32. P	2.10	2.25	2.20	40	60
	35.00	1.85	2.00	1.95	5	1059
JDS UNIPHASE C $7.450						**30**
JN	6.00	1.45	1.65	1.40	5	5
JY	8.00	0.45	0.70	0.45	15	15
AG	10.00 P	2.70	2.95	2.80	10	209
Loblaw Companies Ltd. C $62.050						**25**
JY	62.	1.70	1.85	1.65	25	218
Magna Intl Cl.A C 111.560						**115**
JN	110.00 P	2.55	3.00	2.65	10	40
	120.00	0.85	1.10	0.80	9	28
JY	110.00	5.30	5.80	5.40	1	1
AG	100.00	12.70	13.45	11.50	35	28
	100.00 P	1.75	2.05	1.95	10	72
	110.00	6.45	6.95	7.15	35	122
NV	100.00	14.55	15.30	15.00	10	10
	110.00	8.50	9.15	8.25	5	5
Manulife financial corp C $45.310						**106**
JN	47.	0.35	0.50	0.30	6	125
JY	40.00	5.65	5.85	5.50	20	42
	42.	3.50	3.70	3.55	20	239
	47.	0.75	0.90	0.70	5	399
OC	37. P	0.20	0.35	0.25	10	10
	45.00 P	2.15	2.35	2.20	3	73
	47.	1.65	1.90	1.65	2	406
JA	42.	4.90	5.30	4.85	40	50
Methanex Corp. C $12.210						**15**
JY	11.00	1.30	1.55	1.50	10	80
JA	11.00	1.95	2.20	2.20	5	5
Moore Corp Ltd C $21.720						**10**
NV	22.00	1.60	1.85	1.65	10	20
NATIONAL BK. OF CDA. C $31.720						**180**
JY	28.00 P	0.03	0.25	0.25	5	142
	30.00	2.00	2.15	2.05	15	356
	34.00 P	2.45	2.65	2.55	30	210
OC	34.00	0.55	0.75	0.80	40	419
JA	28.00	4.15	4.40	4.35	50	288
	34.00	0.90	1.10	0.95	40	179
Natl Bk lng trm opt 04 C $31.720						
JA	24.00	7.75	8.35			17
	24.00 P	0.10	0.70			14
	26.00	6.15	6.75			23
	26.00 P	0.50	1.10			32
	28.00	4.80	5.40			127
	28.00 P	0.95	1.55			44
	30.00	3.80	4.20			586
	30.00 P	1.90	2.40			35
	32.00	2.70	3.25			139
	32.00 P	2.85	3.35			10
	34.00	1.95	2.50			42
	34.00 P	4.00	4.50			4
	36.00	1.40	1.80			103
	36.00 P	5.35	5.85			
Noranda lng trm opt 03 C $18.720						**5**
JA	12.00	6.70	6.90			126
	12.00 P	0.01	0.25			10
	14.00	4.70	4.90			269
	14.00 P	0.05	0.25			355
	16.00	2.80	3.05	2.80	5	615
	16.00 P	0.30	0.50			136
	18.00	1.45	1.65			702
	18.00 P	1.00	1.25			85
	20.00	0.60	0.85			240
	20.00 P	2.15	2.40			20
	22.00	0.15	0.40			10
	22.00 P	3.75	3.95			1
Noranda Inc. C $18.720						**55**
JY	18.00	0.90	1.10	0.85	20	20
AG	16.00	2.70	2.90	2.60	5	627
	18.00	1.05	1.25	0.85	20	676
NV	20.00	0.45	0.70	0.55	10	692
Noranda Lng Trm Opt 04 C $18.720						**10**
JA	16.00	3.05	3.65			1
	16.00 P	0.60	0.80			
	18.00	1.95	2.55			
	18.00 P	1.45	1.95			
	20.00	1.20	1.80			
	20.00 P	2.55	3.05			
	22.00	1.05	1.35	1.15	10	60
	22.00 P	3.90	4.40			
NORTEL NETWORKS CORP C 395						**1799**
JN	3.5	0.65	0.75	0.75	100	299
	3.5 P	0.25	0.30	0.25	10	778
	4.00	0.40	0.50	0.40	79	816
	4.00 P	0.45	0.50	0.45	212	697
	4.5	0.25	0.30	0.25	41	633
	5.00	0.10	0.15	0.10	199	2039
	5.00 P	1.10	1.25	1.15	48	455
	6.00	0.03	0.08	0.08	20	1704
	7.00 P	3.00	3.15	3.15	55	1720
	8.00 P	3.95	4.15	3.95	100	2707
JY	3.5	0.80	0.90	0.95	100	80
	3.5 P	0.35	0.45	0.35	10	20
	4.00 P	0.60	0.65	0.60	150	170
	4.5	0.40	0.45	0.40	16	113
	5.00	0.25	0.35	0.25	75	115
SP	3.5	1.05	1.15	1.30	2	1032
	4.00	0.80	0.90	0.80	16	659
	4.00 P	0.80	0.90	0.85	10	185
	4.5	0.60	0.70	0.65	5	1267
	5.00	0.50	0.55	0.55	110	1369
	7.00	0.15	0.20	0.25	15	1722
	7.00 P	3.10	3.30	3.10	40	1289
	8.00	0.10	0.15	0.20	20	2701
	9.00	0.05	0.10	0.01	10	1107
DC	3.5	1.25	1.35	1.35	35	270
	3.5 P	0.75	0.80	0.75	6	471
	4.00	1.05	1.15	1.10	50	424
	4.00 P	1.00	1.10	1.05	10	160
	4.5 P	1.35	1.45	1.30	30	521
	5.00	0.70	0.75	0.75	200	1226
	5.00 P	1.65	1.75	1.65	10	201
	6.00	0.50	0.55	0.55	15	642
NASDAQ 100 INDEX C						**4**
JN	44.00 P	2.03	2.07	2.07	4	
NATL BK LNG TRM OPT 05 C $31.720						
JA	30.00	5.30	5.40			25
	30.00 P	2.35	3.10			
	32.00	3.70	4.40			
	32.00 P	3.30	4.10			
	34.00	2.75	3.45			10
	34.00 P	4.45	5.20			
NEXEN INC. C $39.900						**63**
JN	40.00	1.45	1.65	1.45	20	74
	40.00 P	1.45	1.70	1.50	40	40
AG	38.00 P	1.80	2.05	1.85	3	377
Petro-Canada C $43.900						**93**
JN	44.00	1.05	1.20	1.15	64	341
SP	40.00	4.80	4.95	4.65	10	190
	44.00	2.35	2.50	2.30	10	1515
	44.00 P	2.25	2.40	2.40	4	60
DC	44.00 P	2.85	3.05	3.10	5	15
Placer Dome C $21.260						**2558**
JN	18.00	3.30	3.55	3.65	30	99
	19.00	2.50	2.55	2.55	195	2103
	19.00 P	0.20	0.40	0.30	900	1139
	20.00	1.70	1.90	1.90	9	2036
	20.00 P	0.50	0.65	0.45	40	404
	21.00	1.15	1.35	1.15	162	770
	21.00 P	0.85	1.05	1.00	30	92
	22.00	0.65	0.85	0.70	122	93
JY	15.00	6.20	6.60	6.25	15	291
	16.00 P	0.05	0.25	0.10	15	445
	17.00	4.35	4.60	4.60	70	270
	18.00 P	0.25	0.45	0.45	5	594
	19.00 P	0.45	0.65	0.50	100	723
	20.00	2.10	2.30	2.15	43	1804
	20.00 P	0.80	1.00	0.90	95	244
	21.00	1.55	1.75	1.75	45	1197
	21.00 P	1.25	1.45	1.25	30	112
	22.00	1.10	1.30	1.40	49	1347
	22.00 P	1.80	2.00	1.80	30	100
	23.00	0.75	0.95	0.75	35	702
OC	17.00	4.85	5.10	4.85	5	159
	19.00 P	1.15	1.35	1.40	10	75
	20.00 P	1.60	1.80	1.65	10	182
	21.00 P	2.05	2.25	2.15	10	45
	22.00	2.00	2.20	2.20	126	555
JA	15.00	6.80	7.20	7.10	29	172
	15.00 P	0.40	0.60	0.50	40	598
	18.00 P	1.20	1.40	1.25	200	200
	20.00	3.70	3.95	3.95	7	1346
	20.00 P	2.10	2.30	2.15	1	286
	22.00	2.70	2.90	2.60	15	15
	25.00	1.70	1.90	1.80	81	1023
	25.00 P	5.05	5.45	5.55	4	35
Power Corp Cda C $41.250						**36**
JN	42.00	0.50	0.70	0.50	5	195
JY	42.00	0.70	1.10	0.75	1	1
SP	40.00	2.20	2.60	2.70	6	303
	42.00	1.15	1.55	1.35	9	137
DC	40.00	2.75	3.20	3.35	5	5
	42.00	1.70	2.15	1.95	10	43
Precision Drilling C $57.830						**71**
JN	50.00 P	0.15	0.30	0.55	20	50
	55.00 P	1.10	1.25	1.95	10	60
	60.00 P	3.40	3.55	3.90	10	800
JY	55.00 P	1.90	2.10	2.50	1	180
	62.	1.80	1.95	1.85	10	38
JA	52. P	3.85	3.95	4.35	20	20
QLT Inc. C $18.230						**45**
JN	17.	1.65	1.90	1.65	5	5
	17. P	0.80	1.05	0.95	10	10
	22. P	4.35	4.60	4.30	10	18
JY	20.00	1.05	1.30	0.95	10	78
	30.00	0.05	0.25	0.25	10	117
Research in Motion Ltd. C $25.800						**46**
JN	25.00	2.45	2.85	2.50	13	118
	30.00	0.65	1.10	1.00	2	750
JY	30.00	1.30	1.75	1.40	10	10
SP	30.00	2.55	3.00	2.30	11	149
	30.00 P	6.35	7.10	7.05	10	156
Royal Bk Cda C $55						**1245**
JN	52.	2.90	3.10	2.85	20	206
	52. P	0.25	0.45	0.40	10	182
	55.00	1.20	1.35	1.10	8	2750
	55.00 P	1.15	1.30	1.15	5	353
	57.	0.35	0.45	0.50	181	746
	57. P	2.75	2.95	2.90	10	35
JY	50.00 P	0.15	0.35	0.40	40	272
	52. P	0.65	0.80	0.70	45	482
	55.00	1.80	1.95	2.00	577	2090
	55.00 P	1.55	1.75	1.70	95	228
OC	45.00 P	0.10	0.30	0.35	100	185
	50.00	5.95	6.25	6.20	20	360
	52.	4.10	4.35	4.60	10	343
	55.00	2.80	2.95	2.90	20	1037
	55.00 P	2.60	2.85	2.75	24	89
	57.	1.70	1.90	1.65	20	477
JA	42. P	0.10	0.35	0.30	20	138
	45.00 P	0.35	0.60	0.55	10	5316
	47. P	0.75	1.00	0.90	10	405
	50.00 P	1.40	1.65	1.40	10	279
	57. P	4.75	5.00	4.85	10	119
S&P CN lng trm opt 03 C $43.140						
MR	35.00	8.65	9.65			32
	35.00 P	0.10	1.10			80
	40.00	4.70	5.70			86
	40.00 P	1.20	2.15			100
	45.00	1.90	2.80			282
	45.00 P	3.25	4.20			72
	50.00	0.60	1.40			557
	50.00 P	6.85	7.85			45
	55.00	0.50	1.00			107
	55.00 P	11.65	12.65			40
	60.00	0.30	0.75			37
	60.00 P	16.60	17.60			
	65.00	0.15	1.00			2
	65.00 P	21.60	22.60			
	70.00	0.05	1.00			7
	70.00 P	26.60	27.60			
	75.00	0.02	1.00			15
	75.00 P	31.60	32.60			
S&P 60 C						**14**
JN	420.00	13.00	13.90	13.75	1	25
	430.00	6.70	7.60	7.45	3	6
	430.00 P	7.75	8.50	8.35	5	10
JY	460.00	1.80	2.10	1.85	5	15

Suite à la page D 14

FONDS COMMUNS DE PLACEMENT

	VANPA	Chg
MEMBRES		
@rgentum C$		
oPI MktNuC$	8.48	-.06
oPtRER IE	6.12	-.01
oPrt Revenu	8.91	-.04
oAct can	8.82	-.07
oPrtAmElite	7.53	.01
oDécouverte	15.07	.05
oPtIntElite	8.69	-.02
oPrtEquiQué	10.44	-.04
oPerformCan	13.10	.08
oPt A/V AC	12.42	.05
oPtMrNeu C$	5.01	-.04
@rgentum U$		
ouAmér élite	4.90	.02
ouInt élite	5.65	-.00
ouPI MktNuU$	5.52	-.03
ouPtRER IE	3.99	-.00
ouPtMrNeu U$	3.26	-.02
-A.P.M.		
ynEquilibré	12.40	—
ABC Funds		
ynAmer-Value	7.34	—
ynFully-Mgd	8.70	—
ynFund-Value	15.68	—
-Aberdeen Asset		
xynAberdeenG7	13.71	—
xynSCOTS	21.81	—
-Acker Finley		
ouQSA Ent	8.98	.11
oQSA SelCEq	9.41	.01
Acuité Fonds		
oAct RER G7	7.00	-.01
oAct can	12.49	-.08
oAct mond	7.83	.03
oActcanvlso	10.34	-.05
oClEnvScTec	4.60	-.04
oEquil can	11.82	-.01
oFixed Inc	8.96	.02
oMonactvlso	7.49	.01
oRev élevé	11.80	.01
oacC30toutC	11.18	-.03
Acuity Clean Env		
oAct mond	6.01	.01
oActions	9.95	-.05
oEquilibré	9.53	-.01
Acuity Pooled		
oAct Mond.	14.07	.04
oAct can	15.66	-.10
ynCap risque	6.91	—
nCourt Term	8.16	.00
nEnvSci&Tec	9.47	-.10
nEquil	13.67	-.01
nHigh Inc	14.82	.01
nMond. Bal.	12.59	.03
nRev. Fixe	12.52	.03
nRépActCons	12.06	.02
AGF Groupe C$		
oAct Crois	37.45	-.08
oActImMond	7.49	.03
oAct Euro	22.28	.11
oAct Mond	19.93	.02
oAct Mond	8.29	.02
oAllemagne	28.82	-.10
oAm RER RTA	5.19	—
oAm Latine	3.99	-.04
oAmér RTA	20.12	.08
oCanObRndGl	5.89	.01
oCan Pet Cp	13.04	.02
oCan RTA	5.74	-.02
oCan Valeur	18.20	-.10
oCanActTout	4.10	.01
oCat Canada	7.71	-.05
oCat Rev CT	11.53	.01
oCat Am Val	6.40	—
oContr Trm	1.01	.01
oCr Am RER	3.84	.01
oCrois Act	15.25	-.07
oCrois Amér	24.28	.08
oCrois Asia	9.43	.11
oDir Chine	8.15	-.06
oDiv can	27.04	-.11
oEuro RA	6.43	-.03
oGlTotRetBd	3.33	—
oIndien	1.26	—
oInt RER RA	4.13	.01
oIntTitAct	5.83	—
oJapon	4.85	.01
oJapon RER	3.52	.01
oMdSciSnté	5.52	-.02
oMdServFin	7.58	—
oMdTitTech	1.52	—
oMndObl RER	10.46	.06
oMnd Obl Gv	10.18	.06
oMd Ress	7.45	.01
oMond Equil	15.79	.09
oMulti Gest	4.43	-.02
oMultiGestR	4.84	-.01
oMét Prêc	8.36	.09
oOblig Can	5.17	.01
oPerspMond	12.41	.01
oRER ActEur	6.67	.03
oRER Act Md	7.60	—
oRER Md Equ	8.17	.05
oRER Soc Md	4.72	-.02
oRess can	20.04	-.02
oSoc Mond	17.02	-.04
oSpéc Amér	10.61	.01
oTit Act Jap	2.06	-.01
oTitRvEleve	9.51	.01
oTitres Can	30.68	-.10
oTitres Int	10.11	.02
oVal Intl	42.43	.13
oValMarEmer	3.81	.01
oVl Int RER	6.04	.02
oEquil can	18.86	-.05
AGF Groupe U$		
ouAc Euro U$	14.50	.09
ouAclmMnd U$	4.88	.03
ouAct Mnd U$	5.39	.01
ouAct MondU$	12.98	.04
ouAllemag U$	18.76	-.04
ouAm RTA U$	13.10	.07
ouAmLatineU$	2.60	-.02
ouCat Can U$	5.02	-.03
ouCat RvCTU$	7.50	.01
ouCatAmValU$	4.16	—
ougCr Act U$	9.93	-.03
ouCr Am U$	15.80	.07
ouCr Asia U$	6.14	.08
ouDir ChinU$	5.30	-.03
ouEuro RA U$	4.18	-.02
ouGlTtRtBdU$	2.17	.01
ouIndien U$	.82	—
ouIntTitAcU$	3.79	—
ouJapon U$	3.16	.02
ouMdSciSntU$	3.59	-.01
ouMdSvFin U$	4.94	.01
ouMd Tt TcU$	.99	—
ouMndOb GvU$	6.63	.05
ouMd Ress U$	4.85	.02
ouMnd Equ U$	10.28	.07
ouMultiGstU$	2.89	—
ouPerspMndU$	8.08	.02
ouSoc MondU$	11.08	-.01
ouSp Am U$	6.91	.02
ouTitAcJapU$	1.34	-.01
ouTit Int U$	6.58	.02
ouVl Int U$	27.62	.12
ouVlMarEm U$	2.48	.01
AGF Gestion		
zAllem C$ M	33.09	-.09
zuAllem U$ M	21.54	-.03
AIC Série Avn		
ouAv Mond U$	2.88	-.01
oAvantage	68.94	-.99
oAv Amér	7.71	-.04
ouAvant AmU$	5.03	-.01
oAvantageII	8.40	-.12
oAv Mond	4.41	-.03
ouAv UniU$	3.20	-.02
oAv Univers	4.90	-.05
oREER Av Am	4.21	-.02
oREER Av Md	3.52	-.03
oREER Av Un	4.00	-.03
AIC Adv Corp		
oAv Amér	4.91	-.03
ouAv Amér	3.20	-.01
oAvant II	4.92	-.07
ouAvant IIU$	3.21	-.04
ouAv Mond U$	2.52	-.01
oAv Mond	3.87	-.02
ouAv Univ U$	2.76	-.03
oAv Univers	4.24	-.05
AIC Bal Corp Gp		
ouEquil AmU$	3.18	.00
oEquil Am	4.88	-.01
oEquil Can	4.84	-.04
ouEq Can U$	3.16	-.02
AIC Bal Group		
oREER Eq Am	4.92	—
oREER Eq Un	4.96	.01
oEquil Amér	4.79	—
ouEq Amér U$	3.12	.01
oEquil Can	4.57	-.03
oEquil Univ	4.98	.01
AIC Ciblée		
oCib Am	6.17	-.02
ouCib Am U$	4.02	-.00
oCib Can	5.55	-.01
oREERCib Am	5.60	-.03
AIC (Closed End)		
ynAIC DivFra	34.25	—
AIC serie div		
oAct Mond	14.61	-.11
ouAct MondU$	9.53	-.05
oCan Divers	36.37	-.27
ouDiv Uni U$	2.33	-.01
oDiv Uni	3.57	-.02
oREER AcMd	3.61	-.02
oREER Dv Un	3.29	-.02
oREER Val	3.97	-.01
oValeur	40.76	-.20
ouValeur U$	26.58	-.06
AIC Groupe Plus		
ouCib AmPlU$	5.90	.01
oCib Am Pl	9.04	—
AIC sér revenu		
oObl Uni	5.06	.03
oOblig	5.11	.01
AIC Sectoriel		
oREER Tc Un	2.22	.01
oSciMédUniv	3.78	.02
oScMédUni R	3.79	.03
ouSciMédUnU$	2.46	.02
ouScitecuniU	1.56	-.01
oScitechuni	2.39	-.02
oScitecuniR	2.40	-.02
oTecdevuniR	3.15	-.04
ouTech Un U$	1.42	.00
oTech Univ	2.17	—
ouTecdevuniU	1.96	-.02
oTechdevuni	3.01	-.04
oTéléuniv	1.96	-.01
ouTéléuniv U$	1.28	-.00
oTéléuniv R	1.98	-.02
AIC SICAV ciblé		
oCiblé Amér	4.95	-.01
ouCiblé AmU$	3.23	.00
ouCiblé CanU$	3.49	.00
oCiblé Can	5.35	-.01
AIC SICAV Div		
oAct Mond	3.97	-.03
ouAct Mnd U$	2.59	-.01
oCan Divers	5.13	-.04
ouCan Div U$	3.35	-.02
ouDiv Uni U$	2.56	-.01
oDiv Uni	3.93	-.03
oValeur	4.77	-.01
ouValeur U$	3.11	.00
AIC SICAV revenu		
oMM	5.08	—
oRend Glo	5.02	.01
AIC SICAV Sect		
oSciMédUniv	4.51	.03
ouSciMédUnU$	2.94	.03
oScitechuni	3.59	-.03
ouSctchuniU$	2.34	-.01
ouTech Un U$	2.39	.01
oTech Univ	3.66	—
nuTecDevUnU$	2.88	-.03
nTechdevuni	4.41	-.05
AIM Core C$		
oAct Amer	9.80	.01
oAct Mond	10.61	-.06
oAct Can	10.43	-.02
oEquil cdn	10.57	-.01
oRER Act Am	9.68	.01
oRER Act Md	10.47	-.06
AIM Core U$		
ouAct Am U$	6.39	.03
ouAct Md U$	6.92	-.02
AIM Funds		
C rev CT A	5.78	—
gC rev CT B	5.56	—
oC CrAmLat	5.94	-.09
oCatCroisAm	7.91	-.04
oC Indo-Pac	3.62	.04
oCat cr eur	5.70	-.06
oC CroisInt	7.11	-.01
oC dist cdn	8.18	.02
oC excel ca	8.65	-.03
oC inn mond	6.00	.01
oC rev cda	4.83	-.00
oC santé mo	6.73	-.01
oCat fin mo	9.16	-.05
oC tech mon	3.30	-.01
oCat démo	4.93	-.00
oC théma mo	6.95	-.04
oC télécm o	4.30	-.06
oCat En Mnd	6.25	.06
oCr act am	10.79	-.05
oCrrev mon	6.69	.02
oCrois euro	15.22	-.16
oCrois Amé	4.30	-.02
oEquil cdn	20.05	-.02
oExcel can	12.62	-.05
oElite can	8.96	.02
oOblig mond	5.18	.02
oF santé mo	15.03	-.02
oIndo-Pa C$	4.93	.06
oMd bl chip	8.08	-.01
oOblig cdn	11.56	.03
oyPersp Amér	9.06	—
oRER Ind-Pc	3.78	.04
oRER ThémMo	7.80	-.04
oRER c&r mo	9.09	.03
oRER cr amé	3.87	-.02
oRER cr eur	5.77	-.06
oRER cr int	7.17	-.01
oRER innov	5.97	.01
oRER san mo	8.69	-.01
oRER sec ex	5.97	-.03
oRER ser mo	9.29	-.05
oRER tec mo	3.39	-.02
oRER démo	4.97	-.00
oRER tél mo	2.48	-.03
oExc mond	5.80	-.03
oTech mond	16.80	-.07
AIM Funds U$		
ouC InPac $U	2.36	.03
uCRvCT A $U	3.76	.01
guCRvCT B $U	3.62	.01
oUC AmLat $U	3.87	-.05
oUC CrEur $U	3.72	-.02
oUC CrInt $U	4.63	.00
oUC InnMo $U	3.90	.01
oUC StéMo $U	4.39	.01
oUC FinMo $U	5.97	-.01
oUC TecMo $U	2.15	-.00
oUC ThéMo $U	4.53	-.01
oUC CrAm $U	5.16	-.01
oUC démog $U	3.22	.01
oUC TélMo $U	2.81	-.03
ouCat EnerU$	4.08	.05
ouCr&RvMo $U	4.36	.02
ouAmérGwthU$	2.81	-.00
ouCrActAm U$	7.04	-.01
ouF CrEur $U	9.93	-.07
ouObl mon $U	3.37	.02
ouF StéMo $U	9.80	.02
ouIndo-Pa U$	3.21	.05
ouMd blch $U	5.27	.01
ouObl cdn $U	7.54	.04
youPrsp Am U$	5.86	—
ouExc mond	3.78	-.00
ouTech mo $U	10.96	-.01
AIM (Trimark)		
oAmér C$	10.10	-.07
ouAmér U$	6.59	-.02
gCan DSC	20.66	-.10
Cdn SC	19.07	-.09
oCat Cr Sél	10.98	-.08
ouCtCrSél U$	7.16	-.03
oCat Soc Am	9.44	-.00
ouCatSocAmU$	6.15	.02
oCdn CroSél	9.79	-.04
gCrRev DSC	9.78	-.00
CroRev SC	9.66	-.00
oCro Sél C$	18.15	-.13
ouCro Sél U$	11.84	-.04
oDest Can	9.47	-.04
oDécouv C$	4.86	-.02
oDécouv U$	3.17	-.00
oEntreprise	6.77	-.02
oEquil Sél	8.71	-.03
oEuropi	6.99	-.07
ouEuropi U$	4.56	-.03
oFd d'ob Av	5.70	-.01
ouIntl socU$	3.62	-.02
oIntl soc	5.54	-.05
oMd obl RE	5.01	-.01
ouMd oblREU$	3.27	.00
ouMd equilU$	4.95	-.02
oMond equil	7.60	-.06
oOblig Cdn	5.59	.01
oPet Ent	4.96	-.02
zPetSocCdn	8.55	.01
oRER Amér	6.11	-.04
oRER Découv	2.41	-.01
oRER Euro	5.91	-.06
oRER Int Sc	5.07	-.05
oRER MdO RE	5.35	-.01
oRER Md Equ	6.56	-.05
oRER Sc Am	5.56	.00
oRER crosél	5.76	-.04
oRess Cdn	8.41	.01
oRev Gouv	4.81	.01
ouSoc amérU$	4.31	.02
oSoc amér	6.61	—
gTrmrkC$DSC	34.60	-.24
TrmrkC$SC	33.47	-.23
uTrmrkU$DSC	22.57	-.08
uTrmrkU$SC	21.83	-.08
Altamira A		
n20 mondial	5.55	.01
nActions	24.11	-.12
nAct euro	17.70	-.05
nAltaFund	17.40	-.08
nAmérGrSoc	17.23	—
nAmrSélect	38.45	-.03
nAsie-pacif	12.07	-.02
nCrois spéc	21.22	-.10
nCroiss cap	14.50	-.08
nDivers mon	18.14	.05
nDiyidendes	4.20	-.01
nDécouv mon	4.18	—
nEquilibré	16.63	-.05
nJaponaises	4.20	-.02
nMndPet soc	7.66	-.06
nMnd Rev CT	11.87	.03
nOblGouvCT	5.36	.01
nOblHautRen	4.39	.01
nOblig mond	10.77	.04
nOblig	15.76	.02
nRER Japon	6.23	-.03
nRERdiv mon	7.75	.02
nRev&crois	7.90	-.04
nRevenu	7.77	.01
nRev can CT	10.22	—
nValeur Can	14.20	-.07
nValeur mon	10.98	-.03
ALTAMIRA B		
nBiotech	6.14	—
nComm elect	7.47	-.02
nMndServFin	12.18	-.03
nMét préc	5.27	.05
nRER Can	2.04	—
nRER Sc&Tec	3.08	-.01
nRERbiotech	6.66	-.01
nRERscsanté	7.67	.02
nRessources	10.04	.04
nSci santé	15.24	.04
nSci & tech	10.97	-.02
nténécommon	3.14	.01
ALTAMIRA C		
nAm moy cap	12.21	-.02
nInd Amer	8.23	.02
nIndice Can	11.77	-.10
nInd euro	8.47	-.06
nIndiceIntl	8.63	-.02
nDow 30	9.53	.04
nRER Euro	8.08	-.09
Altamira P RER		
nRER Cr&Rev	22.58	-.05
nRERRevStbl	22.07	.03
nRERcroiMax	23.09	-.05
nRER croiss	22.31	-.05
nRERrev&cr	21.92	—
nRER revenu	22.29	.01
nRER équil	21.99	-.05
-A.P.P.Q.		
ynEquilibré	20.48	—
-Arrow Hedge		
y Ascendant	10.11	—
y Cap Progrs	7.70	—
y Eagle&Dom	7.96	—
y Goodwood	10.40	—
y Milford	10.54	—
yoMiti-GstMd	9.97	—
yoMiti-GstNA	9.57	—
yoMitiGstNAU	6.20	—
yoMitiGstMdU	6.46	—
y uMitiStrU$	6.54	—
y MultiStrat	10.09	—
yoRER MG Mnd	9.87	—
y White Mtn	10.23	—
Artisan Portfol		
oAdvant mon	8.92	—
oConserv	10.00	—
oGloAdvRSP	7.87	—
oGwth Port	10.42	.01
oGrPort RSP	9.70	.01
oHighGroRSP	9.07	—
oHighGrPort	10.49	—
oMax Growth	9.80	-.01
oMaxGthRSP	4.71	—
oNouv écono	4.73	-.01
oPrudent	10.42	.01
oRER prud	9.98	—
oRevFixeCan	5.00	—
oPlusCon	10.25	.01
Banque Nationale		
nAct Can	6.69	-.04
nAct Euro	17.80	-.12
nActMondRER	8.49	.03
nAct Mond	8.61	.03
nAsie-Pac	8.85	.09
nCroiss QC	15.05	-.11
nDividendes	14.63	-.05
nEco avenir	7.74	-.04
nHypo	10.75	.01
nInd Can PI	11.02	-.07
nInd Canada	10.82	-.09
nIn Int RER	6.94	-.05
nInd US PI	12.26	.01
nuIn US + U$	7.98	.02
nInd US RER	9.66	.01
nuIndUSRERU$	6.29	.01
nMar Emerg	10.76	.06
nOb Mnd RER	9.17	.02
nObl Rd El	9.95	.02
nOblig	10.63	.01
nOpport can	11.16	-.02
nPetCap Eur	7.25	-.02
nPet Cap	33.20	—
nRess nat	12.25	—
nRet Equil	6.35	-.01
nTecmon RER	3.28	-.01
nTech mond	5.19	-.01
nEco Av RER	6.37	-.03
Banque Nat Diver		
nDiv Energ	12.44	-.01
nDiv Cons	9.37	—
nDiv Intrép	9.89	-.02
nDiver Pond	10.16	—
nDiv Prud	9.83	.01
Banque Nat Prot		
nMd RER Prt	8.08	.02
nProt AcCdn	10.43	-.05
nProt CrEq	10.10	-.02
nProt ObliCd	9.77	.01
nProt RetEq	9.76	-.02
Banque Nat Fid		
nCrois amér	7.98	—
nFront Nord	11.28	—
nPt Intl	8.41	—
nRép Act CN	9.14	—
nRépActmon	8.14	—
nSpéservfin	10.72	—
Banque Nat Strat		
nConserv	10.21	-.00
nIntrépide	10.41	.01
nModéré	10.37	-.01
nPI Intr	10.40	.01
nPrudent	10.28	.00
nRER Cons	10.13	.01
nRER Intr	10.40	.01
nRER Modéré	10.30	.01
nRER PI Int	10.39	.01
nRER Prud	10.19	.01
nRER Énerg	10.29	.00
nÉnergique	10.36	-.01
-Barreau Quebec		
ynEquilibré	11.59	.12
ynOblig	10.41	-.08
ynSect Act	11.51	.18
-Beutel Goodman		
Act Amér	8.62	-.02
Act Can	18.00	-.09
Act Intl	5.55	-.03
Cdn Eq PI	10.46	-.03
Cdn Intr	6.62	.02
Equilibré	14.15	-.03
Pet Cap	12.82	-.06
Revenu	10.79	.02
BGI Canada		
ni500R	16.77	.00
ni60	43.03	-.35
ni60C	47.64	-.39
niEnergy	32.49	.01
niFin	28.74	-.25
niG10	26.32	.03
niG5	27.78	.05
niGold	55.21	.41
niIntR	20.37	.00
niIt	5.96	-.10
niMidCap	50.42	-.08
Biocapital Fond		
oBiocap	6.49	-.02
BMO Mutual Funds		
nActions	21.48	-.11
nAmér Crois	17.25	.06
nAm Sp Act	18.14	-.04
nAmér Val	15.51	.00
nAv ALENA	16.66	-.01
nDividendes	28.08	-.15
nEuropéen	14.99	-.04
nExt-Orient	6.37	.08
nFin mond	10.03	-.01
xnHypo	11.90	-.00
nIndNasdaqR	4.65	-.00
nuIn Ac $ US	7.91	.01
nInd-act	22.57	-.15
nIntl Act	13.83	-.02
nJaponais	5.80	.07
nLat-Amér	8.29	-.06
nMrch Devl	7.06	.02
nMnd Sci&Tc	15.96	-.03
nMét Préc	12.14	.07
xnuOblig $ US	10.13	.01
nOblig Intl	9.12	.03
nOblig mond	10.81	.06
xnOblig	12.60	.03
nOccMondRER	5.83	-.02
nOcc mond	5.80	.02
nRER Am I-A	8.94	.01
nRER Euro	9.45	-.02
nRER IndInt	8.62	-.02
nRER Jap	6.18	.07
nRER Md S&T	5.00	.01
nRessources	14.39	-.09
xnRev Mens	10.01	-.03
nRevCrtTrm	10.50	.01
nRépart Act	14.72	-.01
nScSanMonR	8.63	-.02
nSciSanMon	8.57	-.02
nSerFinMonR	9.91	-.01
nSpéc Act	18.67	-.10
nTechMonRER	3.98	-.00
nTec mond	3.99	-.00
nÉquilmonR	7.25	-.01
nEquil mond	7.28	-.01
BNP Cda Fonds		
ynActions	33.88	—
ynOblig	10.20	—
Fonds Cartier		
oActCnFaiCp	7.10	-.01
oAct amér	4.27	.01
oAct can	6.92	-.04
oAct mond	5.25	-.01
oMultigest	5.00	-.01
oObligation	4.83	.01
oRER Ld Mnd	4.46	-.02
oRép TacAct	4.54	—
-Centaur Funds		
nAct cdn	81.98	-.54
nAct int	9.03	-.04
nAct mnd	3.26	.06
nAct amér	47.23	.21
nÉquilibré	12.77	-.02
nOblig	9.21	.02
nPet entrep	64.12	-.02
CEO Funds		
oCEO Cdn	13.75	-.07
oCdn Demo	8.13	-.05
oRes Nat	14.40	.04
oTact Alloc	16.68	-.09
CI - BPI C$		
oAct Amér	8.01	.01
oAct Mond	21.98	-.05
oAct Rer Md	7.48	-.01
oAct Intl	13.72	-.05
oAm Act Rer	6.90	—
oRER Int RI	7.33	-.02
CI - BPI U$		
ouAct Am U$	5.22	.02
ouAct Int U$	8.95	—
ouAct Mnd U$	14.33	—
CI Funds Inc.C$		
oAmér lat	8.71	-.06
CI Funds (CE)		
zBPI MO II	8.60	—
CI Funds Inc.C$		
oAm Val RSP	9.95	-.05
oCI Eq can	4.79	-.01
oCI Europ	8.17	-.05
oGlo Value	11.79	.02
oIntl Value	10.50	—
oCI Mondial	11.35	.01
oPacifique	11.78	.08
oCI RER Eur	9.84	-.06
oRER GI Val	9.85	.01
oRER Intl	7.03	-.03
oRER IntVal	10.14	—
oRER Japon	6.50	.09
oRER MarNou	7.25	-.01
oCI Intl	15.95	-.05
oMar Nouv	10.42	-.02
oOblig can	5.36	.01
oCrois can	4.40	-.02
CI Funds (CE)		
nDDJ can HR	18.47	—
CI Funds Inc.C$		
oEquil intl	15.51	.02
oGl FcVIRSP	9.86	.02
oLand RERMd	7.73	—
oLandAm RER	10.06	-.01
oLand amér	12.90	-.03
oLand Can	9.57	-.02
oOblig mnd	4.65	.01
oRER Am lat	9.77	-.07
oRERBiotMon	5.03	.01
oRER E@E Md	2.97	-.01
oREREcDémMn	7.85	—
oRER Gst Am	10.19	-.04
oRER Ges Md	8.26	-.01
oCI RER Pac	4.95	.04
oRER PrCnMd	12.02	-.04
oRERScSanMd	9.34	.01
oRER actMnd	4.05	.01
oRERObIMond	4.85	.01
oRERsFirMn	11.25	—
oRERTechMon	3.99	-.01
oRER TélMon	3.80	-.02
oRER équInt	10.47	.01
oRER Ene Md	15.99	.06
oRevenu can	9.28	-.01
CI Funds U$		
ouAm lat U$	5.68	-.02
ouAmér U$	8.41	—
ouCI Euro U$	5.33	-.02
ouMondial U$	7.40	.03
ouCI Int U$	10.40	—
ouEqu int U$	10.11	.04
ouGl Val U$	7.69	.04
oIntl VI U$	6.85	.02
ouMar Nou U$	6.79	—
ouOb Mond U$	3.03	.01
ouPacif U$	7.68	.07
CI Sector C$		
oAc E@E Mon	2.99	-.01
oActGestMon	8.36	—
oAct Jap	10.59	.14
oActSec Mon	13.82	.02
oAct euro	7.83	-.05
oAmér lat	7.25	-.05
oBPI Act Am	5.29	—
oBPI ActInt	6.48	-.02
oBPI Act Md	5.81	-.01
oBiotec mon	10.31	.02
oActSec Can	5.56	-.03
oAm Val	10.17	-.05
oCI FcVISc	10.09	.02
oCI Gst Am	10.42	-.04
oPacifique	7.26	.05
oCI Intl	9.51	-.05
oCan Sign	11.69	-.05
oEcoDémoMon	11.82	.01
oEnergieMon	16.21	.06
oEquil intl	9.40	.01
oGlo ValSec	11.57	.01
oHarb Sect	13.90	-.02
oIntl Value	10.51	—
oLandSecAm	11.36	-.02
oLand Can	11.20	-.02
oLandSecMon	7.76	—
oMar nouv	8.33	-.02
oMon PetSoc	6.56	.02
oProdConMon	26.35	-.08
oScSantéMon	16.19	.02
oCrt-Terme	8.87	—
oServFinMon	22.97	-.01
oSign Exp	9.21	.01
oSignResCan	12.70	.03
oSel can	10.85	-.05
oSigAmPetSo	6.59	.02
oTechno mon	12.03	-.05
oTélé mond	14.18	-.06
CI Sector U$		
ouActE@EMoU$	1.95	—
ouAct GsMdU$	5.45	.01
ouAct Exp U$	6.01	.03
ouAmérLat U$	4.73	-.02
ouAmPetSocU$	4.30	.03
ouAmér U$	7.41	.01
ouBPI AcAmU$	3.45	.01
ouBPI AcIntU$	4.23	—
ouBPI AcMdU$	3.79	.01
ouBiotMondU$	6.72	.03
ouAm Val U$	6.63	-.02
ouCI Can U$	3.63	-.01
ouCI FcVISc	6.58	.03
ouCrt-trm U$	5.78	.01
ouEcoDémMdU$	7.71	.03
ouEnergMonU$	10.57	.07
ouEquil intl	6.13	.02
ouEuro U$	5.11	-.01
ouGst AmerU$	6.79	-.01
ouHarbSec U$	9.06	.01
ouJaponaisU$	6.90	.10
ouLandMon U$	5.06	.01
ouLand CanU$	7.30	—
ouMar NouvU$	5.43	—
ouMonPtSocU$	4.28	.03
ouMondial U$	9.01	.04
ouPacif U$	4.73	.04
ouProConMdU$	17.18	-.01
ouScSanMonU$	10.56	.04
ouCdn SignU$	7.62	-.01
ouSerFinMdU$	14.98	.04
ouSel can U$	7.07	-.02
ouTech monU$	7.84	-.02
ouTél mon U$	9.25	-.01
ouU$ S-Term	10.09	—
ouVal Int U$	6.85	.02
ouVal mnd U$	7.54	.02
CI Funds CI F		
oRERIntValF	10.00	—
CI Harbour C$		
oHarbCr&Rev	12.47	-.01
oHarbour	12.79	-.02
CI Opps Funds C$		
yoAltrinsic	98.83	—
yoBPI Am Op	119.62	—
yzBPI GO III	93.49	—
yzBPI MO	19.62	—
ynCI Trident	174.52	—
yoLand GlOpp	111.33	—
yoMltiMgrOpp	99.46

BOURSE DE TORONTO

S&P TSX 7638.3

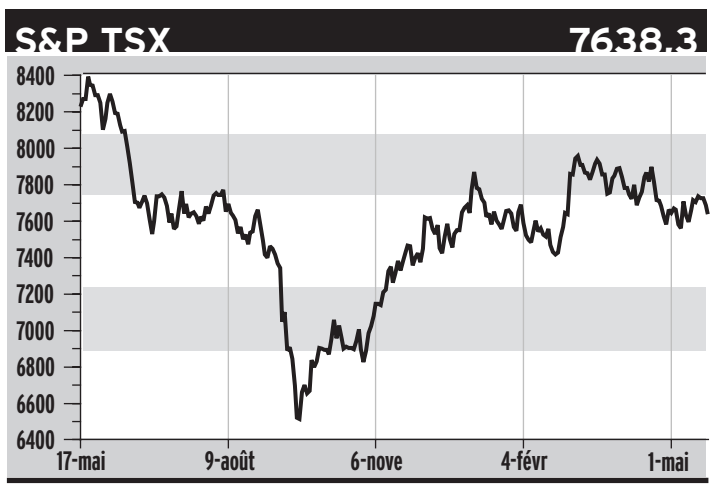

Valeurs	Div.	Ventes (100)	Haut	Bas	Ferm.	ch. Net	52 sem. Haut	52 sem. Bas
A - B								
Acd sys		130	1.55	1.45	1.55	0.05	3.75	1.15
AD Opt		98	3.50	3.40	3.40	-0.05	5.15	1.80
ADB Sys o		274	0.38	0.35	0.38	0.01	0.80	0.27
ADF Gr f		510	13.89	13.65	13.65	-0.35	15.93	9.50
ADS Inc A		117	3.20	3.02	3.10	-0.10	3.95	1.16
Agf B F	0.26	596	23.34	22.76	22.90	-0.09	28.50	18.15
AIC Diver		13	29.49	29.01	29.49	-0.01	34.45	21.00
AIT adv		837	2.46	2.35	2.41		2.50	0.31
ALI Tech		1413	43.13	43.12	43.12		43.25	5.00
Amj camb		3	1.43	1.43	1.43	0.01	2.85	1.40
AMR Tech		11	1.40	1.40	1.40	0.03	1.95	0.90
Art adv o		153	2.50	2.25	2.37	-0.17	7.25	1.55
AT plastics		27119	2.55	2.50	2.50	-0.05	4.19	1.38
At T can		932	46.17	45.77	45.85	-0.30	48.55	34.00
ATI tech		13003	15.50	14.81	15.00	-0.34	24.95	8.72
ATS Auto		961	21.25	20.10	21.00	-0.05	27.00	12.61
Aastra T		85	24.25	24.00	24.25	0.25	25.25	8.50
Aber dm		228	26.27	25.40	26.15	-0.05	27.49	13.65
Aberdeen	0.84	761	8.55	8.41	8.45	0.01	8.70	6.96
Abitibi C	0.40	11847	13.99	13.61	13.75	-0.22	15.04	9.41
Acetex		46	6.85	6.45	6.85	0.60	9.75	4.50
Acktion	0.50	6	21.60	20.76	20.76	-0.74	23.50	15.75
Adherex o		50	0.54	0.51	0.51	0.01	1.45	0.28
Adrian o		300	0.13	0.12	0.13	0.01	0.16	0.05
Advantx o		40	0.21	0.21	0.21		0.79	0.17
Aecon Gr	0.12	187	5.45	5.35	5.35		6.00	3.55
Aeterna f		208	7.95	7.70	7.70	-0.25	13.25	6.25
AfriOre o		524	0.80	0.71	0.71	0.02	0.80	0.50
Afton o		301	1.15	1.12	1.15	-0.01	1.48	0.60
Agnico E	0.03	6562	26.48	25.50	25.60	0.23	26.48	11.76
Agrium	0.16	3235	15.99	15.47	15.56	-0.27	18.80	13.78
AimGlobl		344	0.70	0.64	0.70		3.10	0.43
Air Canada		11261	7.50	6.80	7.04	-0.54	10.70	1.64
Air Can a f		1320	5.11	4.73	4.85	-0.45	8.65	1.15
Airboss o		70	2.20	2.20	2.20		2.50	1.00
Akita A f	0.36	240	16.80	16.75	16.75	-0.10	17.15	10.40
AlarmF o		92	1.63	1.55	1.60	-0.05	2.00	0.86
Alt Ener p	2.12	49	26.51	26.31	26.40	-0.11	28.50	25.40
Alcan	0.92	6346	60.80	59.60	60.00	-0.95	73.50	42.75
Alcan C p	0.94	10	24.90	24.90	24.90	-0.20	26.00	24.32
Alcan E p	0.71	5	22.35	22.35	22.35	-0.15	23.00	20.05
Alcatel c	0.22	93	18.85	18.40	18.85	-0.15	49.55	16.28
Aldeavisn o		200	0.22	0.21	0.21	-0.04	0.39	0.13
Algo Gr		60	0.22	0.22	0.22	0.02	0.49	0.15
Algo Cent	1.00	68	41.50	40.75	40.75	-0.74	45.25	27.00
Algoma St		2212	7.95	7.65	7.90	0.10	8.10	2.25
Aliant	0.90	3277	30.22	29.21	29.75	-0.25	34.35	25.50
Aliant 2 p	1.36	7	24.80	24.80	24.80	0.05	26.00	23.75
Alimenta A		1	50.10	50.10	50.10	-0.90	63.50	17.63
Alimenta B f		305	32.25	32.00	32.00	-0.35	34.50	8.75
Allbanc Sp		112	48.00	46.85	47.01	-0.74	54.25	38.10
Allbanc Sp p	2.08	34	26.00	26.00	26.00	-0.30	27.39	25.31
All Atl A		3	20.00	20.00	20.00	-0.75	28.00	13.14
All Atl Bf		180	20.30	19.90	20.00	-0.56	23.00	13.38
Almaden		542	0.86	0.80	0.80		0.87	0.17
Altagas	0.24	302	9.75	9.60	9.74	0.04	10.00	5.35
Altarex o		622	0.64	0.59	0.62	0.04	4.02	0.55
Alternat o		204	0.33	0.31	0.33		0.95	0.26
America o		114	0.46	0.46	0.46		0.99	0.24
Am Leduc		650	0.50	0.50	0.50	0.02	0.65	0.21
Amica m		50	1.25	1.20	1.20		1.45	0.56
Amisco I	0.20	297	6.50	6.50	6.50	0.10	6.65	3.71
Amisk A	0.22	153	1.00	1.00	1.00		1.68	0.80
Amves	0.24	48	16.49	15.31	15.51	-0.69	30.00	12.00
Heating O u		5602	10.20	10.00	10.15	0.15	10.20	10.00
Andrs WA f	0.64	25	17.00	16.90	17.00		17.80	11.50
Andres W B	0.56	8	22.50	21.90	22.50	1.05	22.50	11.50
Angiotec		187	68.39	67.00	67.25	-2.05	92.00	45.03
AnorMed		142	4.00	4.00	4.00		18.50	2.80
Anthem P		3	9.51	9.51	9.51	-0.14	10.00	6.40
Anthony o		27	1.58	1.47	1.47	-0.07	6.00	0.58
Antrim ene j		440	0.73	0.70	0.73	0.03	1.65	0.55
Arbor B f	0.07	15	14.55	14.50	14.50	-0.65	15.50	9.00
Arcis o		70	1.15	1.13	1.13		2.80	0.80
Ashton		340	2.55	2.39	2.44	-0.06	4.65	0.49
Asia o		50	0.13	0.13	0.13		1.05	0.12
Aspen g o		130	0.40	0.37	0.40		1.65	0.35
Assante c		120	9.00	8.76	8.90	-0.10	9.30	5.00
Astral A f	0.15	1034	24.25	24.05	24.10	-0.10	27.00	21.00
Astral B f	0.15	15	25.25	25.25	25.25		30.00	23.50
Atco I f	1.16	212	54.20	53.50	54.01	-0.19	54.95	43.00
Atco II	1.16	6	53.70	53.50	53.70	-0.31	54.01	44.00
Atco 3 p	1.43		0.00	0.00	0.00		28.00	25.00
Atlantis Sy		220	0.59	0.56	0.59	0.05	3.50	0.15
Atna o		852	0.42	0.36	0.42	0.03	0.49	0.24
Aur Res		8788	4.40	4.15	4.40	0.18	4.67	2.22
Aurado Ex o		13960	0.41	0.34	0.35	-0.03	0.42	0.04
Aurizon o		3583	1.05	0.97	1.00	-0.01	1.09	0.21
Automodu	0.28	40	5.00	5.00	5.00		5.73	3.10
Axcan P		441	23.70	23.05	23.25	-0.68	24.23	14.07
Axia Net o		373	1.90	1.86	1.90		2.33	0.82
Azcar Tec		565	0.40	0.35	0.40	0.08	0.80	0.20
B Split p	3.88	3	24.50	24.50	24.50	-0.35	28.49	24.50
B Split II		73	9.30	9.01	9.10	-0.10	23.20	7.92
B Split IIp	1.09	374	18.00	17.90	17.95	0.05	19.00	17.08
B2B Tr		475	12.30	12.05	12.30	0.25	12.35	6.95
BCE Emer		474	10.95	10.65	10.67	-0.43	47.50	9.51
BCE Inc	1.20	20379	26.15	25.57	25.72	-0.33	42.10	22.97
BCS AA p	1.36	137	23.90	22.75	23.90	0.35	25.50	22.50
BCE I P	1.60	31	25.12	25.11	25.11		26.45	24.75
Bce i r	1.54	500	25.00	24.80	24.85	0.11	27.50	24.40
BCE I S	1.00	3223	23.80	23.12	23.75	0.55	25.25	23.01
BCE I Y	1.15	9068	23.75	23.05	23.75	0.70	24.95	22.75
BC Gas	1.44	996	40.55	40.25	40.25	-0.35	41.99	31.35
Bfi C u		1556	10.13	10.08	10.11	0.01	10.14	9.50
BMTC A f	0.21	127	26.00	25.00	26.00	1.00	26.00	10.40
BNN Sp p	1.56	13	25.90	25.51	25.60		26.50	25.05
BPO Ppty		52	28.00	27.65	28.00		28.00	14.75
BW Tech		5	21.00	20.50	20.50	-0.34	22.10	8.30
Badger		365	1.35	1.30	1.30	-0.05	2.00	1.05
BakBone		406	1.90	1.80	1.81	-0.07	5.90	0.86
Ballard		1294	36.58	35.00	36.58	0.71	99.00	22.00
Band ore o		440	0.74	0.71	0.72	0.05	1.27	0.35
Bank Mtl	1.20	9402	36.52	36.06	36.36	-0.28	44.10	32.75
Bk Mtl 3p	1.38	3755	26.73	25.85	26.73	0.23	27.20	25.15
BkMtl b4	1.20	31	25.40	25.36	25.40	0.05	26.40	24.32
BkMtl b 5	1.32	38	24.00	23.95	23.95	-0.05	25.50	23.01
Bk Mtl b6	1.18	18	25.50	25.45	25.45	0.18	26.50	24.10
Bank N S	1.48	22942	52.80	51.05	51.86	-1.09	56.19	39.31
Bk NS 6p	1.78	31	25.50	25.45	25.45	-0.05	26.99	25.25
Bk NS 7p	1.77	68	26.20	26.15	26.15		27.45	25.52
Bk NS 8p	1.75	2	26.50	26.50	26.50	-0.25	28.20	26.40
Bk NS 11p	1.50	12	27.00	26.90	26.90	0.15	28.00	25.86
BK NS 12 P	1.31	70	23.70	23.50	23.55	-0.15	25.10	22.50
Barick gld	0.33	39375	35.40	34.58	34.68	-0.22	35.40	21.95
Basis100		1409	2.38	2.23	2.34	-0.05	4.69	2.05
Battery		1850	0.21	0.18	0.20	0.01	0.44	0.12
Baytex		4327	7.65	7.34	7.40	-0.30	12.10	3.00
Belair e o		193	1.78	1.71	1.75		4.96	1.61
Bell C 15p	1.37	20	24.55	24.55	24.55		26.85	23.78
Bell c 17p	1.31	15	24.00	23.86	24.00		26.25	23.25
Bell c 19p	1.38	98	24.80	24.60	24.80	-0.04	27.00	23.00
Bell C Intl		20054						
		4	0.03	0.02	0.03		21.45	0.02
Bell Nord u	0.09	567	9.85	9.80	9.80	-0.01	9.99	9.55
Belzberg o		100	4.25	4.00	4.25	0.07	10.60	3.00
Bema Gl o		49642	2.94	2.72	2.78	0.16	2.94	0.42
Bennet E		1326	30.31	28.51	29.49	1.19	31.67	4.50
Best Pac		80	1.12	1.12	1.12		1.60	0.78
Bestar		40	1.60	1.55	1.55		1.89	0.90
Big Rock		45	6.95	6.75	6.80	-0.14	7.00	4.00
Biomira		670	5.20	4.85	5.05	0.18	13.10	3.20
Bioniche		136	3.00	2.85	2.90	-0.10	3.70	2.05
Bioscrypt		517	1.50	1.41	1.48	-0.01	3.20	1.00
Biovail C		2282	57.24	55.50	56.00	-1.00	91.00	50.74
Birim A o		4249	0.47	0.40	0.44	0.01	0.49	0.15
Bl Hawk o		15266	0.17	0.16	0.17		0.18	0.08
Blk Swan		167	0.18	0.16	0.18	0.02	0.34	0.14
BlkRock		640	2.64	2.55	2.55	-0.14	2.86	0.81
Boardwl	0.05	969	14.90	14.70	14.70	-0.19	15.07	10.85
Bocenor Gr		10	0.85	0.85	0.85	-0.06	1.04	0.31
Boliden		143	6.00	5.85	6.00		7.90	0.17
Bombdr A	0.18	358	14.75	14.20	14.58	-0.25	24.60	9.25
Bombdr B f	0.18	21809	14.73	14.10	14.63	-0.22	24.65	9.19
Bmbdr 2 p	1.37	7	24.03	23.60	23.60	-0.43	26.00	22.00
Bmbdr 4 p	1.56	59	24.65	24.33	24.54	0.14	25.25	24.00
Bonavist		128	32.34	32.00	32.00	-0.35	35.60	21.75
Boomrng o		368	2.18	2.06	2.06	-0.14	4.00	1.75
Boralx I A		23	8.00	7.87	8.00	0.20	11.95	5.48
Bovar A	0.20	1351	0.10	0.09	0.10	0.01	0.30	0.04
Bow valy		1541	1.50	1.46	1.47	-0.03	1.85	1.01
Bowater C	1.21	6	80.18	80.00	80.18	0.73	85.49	65.00
Boyd Gr Ao		193	1.90	1.82	1.83	0.01	2.40	1.01
Bradst A f		1242	1.01	1.00	1.01	0.01	1.30	0.21
Bradst B		250	1.00	1.00	1.00		1.35	0.21
Brainium		434	0.03	0.02	0.03	0.01	0.28	0.01
Brmptn A f		6	14.50	14.50	14.50	-0.50	15.25	6.50
Brascan a	1.00	1460	34.68	34.35	34.46	-0.23	35.73	22.10
Brascan 2	0.66	29	18.75	18.60	18.75	0.05	19.00	16.00
Brascan 4	0.66	6	18.65	18.65	18.65	0.05	20.00	16.00
Brascan 9		2	24.90	24.90	24.90	0.05	26.00	23.75
Brascan 10	1.43	79	25.80	25.60	25.79	-0.01	26.44	24.75
Brascn 8.35	2.08	105	25.60	25.10	25.28	-0.17	26.35	24.40
Brascn 8.30	2.07	170	24.80	24.75	24.80	0.05	24.99	24.46
Breakwtr		25107	0.24	0.21	0.22		1.65	0.14
Brik Brw o		908	1.25	1.10	1.25	0.14	1.25	0.30
Bridge.C o		28	2.85	2.70	2.85	0.10	4.95	1.25
Brocker o		32	1.45	1.22	1.22	-0.13	2.20	0.20
Brookfld P	0.61	504	31.00	30.59	30.75	-0.21	32.00	24.32
C								
Buhler	0.11	10	4.70	4.70	4.70		4.85	3.20
Burntsnd		238	1.26	1.22	1.22	-0.05	3.54	1.10
Bushmil o		8	1.25	1.25	1.25	0.04	2.59	0.81
CAE	0.12	8112	14.48	14.15	14.20	-0.17	15.45	7.35
CCL B f	0.32	1363	18.70	17.80	18.32	-0.20	19.40	8.75
Ccr tech o		70	0.17	0.17	0.17	0.01	0.30	0.12
CDI Educ		5352	3.86	3.86	3.86	-0.24	9.00	3.75
CFM Corp		820	15.75	15.50	15.51	-0.14	17.50	7.50
CGI A f		6204	8.90	8.65	8.90	0.15	12.89	7.60
CHC H a f		508	33.35	31.65	31.65	-1.95	34.34	12.25
CI Fund	0.20	11560	12.25	11.65	11.76	0.16	15.10	8.05
CP Holdrs	0.49	31	68.29	67.85	68.29	-0.22	72.25	47.81
CP Ships	0.24	956	16.94	16.61	16.70	-0.15	19.49	9.41
CPI Plast o		717	5.45	5.40	5.45	0.05	6.55	3.00
CSI wrlss o		178	2.74	2.65	2.66	-0.04	3.75	1.05
Cable Sat f		484	4.20	4.00	4.02	0.07	5.85	3.25
Calader o		2080	0.18	0.15	0.18	0.03	0.25	0.06
Caldwel A f		104	1.60	1.42	1.60	0.09	2.05	0.85
Caledonia		16766	0.31	0.28	0.29	0.02	0.31	0.03
Calian tech		1299	3.95	3.70	3.95	0.15	3.95	1.85
CallNet		386	2.50	2.20	2.20	-0.10	10.00	2.15
CallNet B f		663	2.50	2.06	2.13	-0.12	8.75	2.06
Calpine		2204	14.75	13.81	14.25	-0.15	86.00	10.50
Cambior	0.07	14381	2.60	2.42	2.44	-0.08	2.60	0.55
Cmbir w		2893	0.95	0.84	0.85	-0.03	0.95	0.33
Cambir w b		3630	0.52	0.45	0.48	0.01	0.52	0.26
Cameco	0.50	668	44.75	44.05	44.35	0.30	48.65	29.41
Camp Res		797	0.79	0.70	0.75	0.05	1.00	0.26
Can Ban A	0.67	2	47.50	47.50	47.50	-2.50	54.29	39.00
Can Bread	0.24	35	26.50	26.00	26.05	-0.05	26.50	13.00
Can Life F	0.60	1155	38.98	38.68	38.95	0.28	47.91	36.54
Can life p	1.56	11	26.17	26.10	26.17	-0.18	27.00	25.00
Canadex		20	2.70	2.70	2.70	-0.10	2.99	1.30
CBk note		121	2.23	2.20	2.20		2.85	1.00
Cdn Crude		211	15.00	14.90	15.00		16.28	5.30
C 88 Eng		3929	2.45	2.33	2.36	-0.04	3.40	1.63
Cdn fin	0.17	63	34.00	33.50	33.60	-0.20	36.51	25.25
Cdn fin a	0.88	5	15.50	15.50	15.50	0.05	16.05	14.85
CG Invest	0.49	1247	9.95	9.82	9.92	-0.02	10.00	7.75
CG inv w		104	4.94	4.90	4.94	0.04	4.94	3.36
CG inv 1p	1.35	12	26.00	26.00	26.00		26.50	24.80
C hydro		845	2.28	2.21	2.21	-0.01	3.45	1.76
CI Bk Com	1.64	13443	50.55	49.45	50.00	-0.55	58.04	45.00
CIBC 14	1.48	75	26.80	26.80	26.80	0.15	27.65	25.63
CIBC 15	1.41	55	26.46	26.46	26.46	0.01	27.35	25.40
CIBC 17	1.36	5	26.25	26.25	26.25	0.15	27.00	25.10
CIBC 18	1.37	10	23.99	23.85	23.85	0.04	26.00	23.02
CIBC 19	1.23	22	25.43	25.26	25.43	0.18	26.25	23.35
CIBC 21	1.50	18	27.20	27.00	27.20	-0.05	28.40	25.96
CIBC 23	1.32	66	26.10	26.00	26.10	0.05	26.95	24.55
CIBC 24	1.50	109	25.40	25.11	25.11	-0.14	26.35	24.90
CIBC 25		180	25.10	25.00	25.09	0.04	25.10	24.75
C Medical		189	32.45	32.10	32.23	0.03	33.10	17.36
CN Rail	0.86	2590	78.00	76.26	77.58	1.05	85.53	51.00
Cdn Nat Res	0.45	4504	49.69	49.10	49.24	-0.15	54.54	35.90
CP Rail	0.38	4101	34.65	33.78	34.50	0.10	37.00	20.00
C Superior o		1911	3.00	2.90	2.98	0.02	3.37	1.17
CTire A f	0.40	1140	32.35	31.86	31.95	-0.27	33.08	18.50
CUtil A f	1.96	191	58.25	57.75	58.00	-0.30	60.10	47.31
C Util B	1.96	18	58.00	58.00	58.00	-0.95	60.50	47.25
CUtil Ser q	1.47	15	24.70	24.42	24.70	0.45	25.64	24.00
Cdn Ws Bk	0.40	136	27.77	27.75	27.75	-0.02	30.50	24.50
Cdn World		15	3.22	3.22	3.22		3.80	2.55
Cdn Z o		297	0.27	0.26	0.27	0.01	0.36	0.12
Canam A f	0.16	54	8.20	8.15	8.15		10.00	7.05
Canarc o		1055	0.45	0.37	0.45	0.05	0.45	0.09
Canbras o		50	2.25	2.20	2.20	-0.15	4.10	1.50
CanCap p	1.35	4	26.00	26.00	26.00	0.50	26.50	25.00
Cancor o		49	0.30	0.30	0.30	0.02	0.40	0.05
Canfor	0.26	6229	9.90	9.75	9.87		12.00	8.08
Cangene		71	11.25	11.10	11.15	0.05	11.35	5.30
Canlan Ice		1	0.00	0.00	0.00		0.09	0.01
Canmine o		190	0.46	0.45	0.46	-0.02	0.59	0.25
Canwst n v	0.30	18	11.29	11.01	11.17	-0.01	16.04	8.61
Canwest G f	0.30	2250	11.26	11.09	11.20	-0.09	15.64	8.40
Cap Gain y	2.50	71	24.90	24.55	24.60	-0.25	27.50	23.25
Cap Gain e	1.05	26	14.85	14.63	14.75	-0.15	16.00	14.40
Cara	0.16	16	8.30	8.05	8.30	-0.05	8.75	4.95
Cara A f	0.16	37	7.70	7.50	7.50	-0.20	7.74	4.10
Cars4u o		30	0.75	0.75	0.75	-0.05	0.85	0.20
Cascades I	0.16	809	16.20	16.10	16.13	-0.02	16.75	6.45
Cassiar o		911	0.28	0.25	0.28	0.03	0.55	0.09
Casurina u		14	19.97	19.90	19.95		20.15	19.90
Cathedrl o		55	1.49	1.45	1.45	-0.06	1.64	0.75
Cavell En		170	1.05	1.00	1.05		1.34	0.66
Cedara sft		679	2.75	2.60	2.71	0.06	2.95	0.36
Celestica		8341	48.30	46.60	47.86	-0.29	97.50	32.42
Cell Loc o		260	2.04	1.90	2.04	0.03	3.70	0.38
CFund A f	0.01	366	7.55	7.30	7.42	0.12	7.55	4.42
Centrinty		225	0.93	0.85	0.85	-0.09	7.25	0.38
Centurion o		189	0.62	0.60	0.60	-0.04	0.78	0.32
Certicom		1879	1.60	1.45	1.48	-0.02	17.28	1.35
Chai na ta		10	0.27	0.27	0.27		0.55	0.21
Chateau A f	0.40	14	7.50	7.00	7.00	-0.10	7.50	3.55
Chemtr u	1.08	84	14.60	14.21	14.60	0.06	14.60	10.00
Chesbar o		1098	0.26	0.23	0.24		0.40	0.06
Chromo o		16	1.45	1.45	1.45		4.25	1.20
CHUM	0.22		0.00	0.00	0.00		72.00	50.00
CHUM B f	0.22	36	57.01	56.50	56.95	-0.06	71.00	52.00
Churchill		1596	4.83	4.75	4.76	-0.04	4.91	2.26
Cinram	0.08	1576	9.19	8.95	9.06	0.02	9.25	3.06
Circa o		42	1.06	1.01	1.05	0.02	1.64	0.71
Circuit W		27	2.10	2.10	2.10	0.14	3.00	1.35
Clairvest	0.10	5	6.10	6.10	6.10	0.35	6.95	4.10
Clarica	0.88	2438	51.62	51.01	51.29	-0.66	54.19	37.81
Clarica p	1.62	10	26.75	26.75	26.75	0.14	27.50	26.40
Clarke I	0.30	4771	9.24	9.20	9.20	-0.03	9.40	6.13
Claude R		5605	1.84	1.68	1.70	-0.07	1.84	0.46
Clublink	0.10	138	7.40	6.90	7.40	0.15	7.65	5.00
Co Oper A	1.43	12	24.35	24.10	24.10	-0.10	25.30	23.03
Co Steel		267	5.50	5.40	5.49	0.01	7.00	1.25
Cogco cble f		1603	18.25	18.00	18.05	-0.45	32.75	16.75
Cogeco f	0.21	124	18.50	17.95	18.50		29.90	16.11
Cognicase		4445	7.64	7.51	7.60	0.08	11.15	3.41
Cognos		1720	36.51	35.55	36.26	-0.73	48.62	16.15
Com Dev		574	2.15	2.05	2.14	-0.01	6.66	1.80
Comaplx		459	1.70	1.55	1.60	0.05	1.70	0.66
Comunic o		20	0.55	0.47	0.55	0.05	0.75	0.35
Compton		751	4.59	4.48	4.59	0.01	5.69	2.60
Concord p		274	2.60	2.55	2.55	-0.12	3.10	0.85
Conjuch		15	5.80	5.75	5.75		8.30	4.35
Conor Pac o		40	0.20	0.20	0.20		1.02	0.10
C Enfield		1	0.00	0.00	0.00		0.14	0.08
Cons Ppty		20	0.21	0.21	0.21	-0.01	0.32	0.18
Continentl o		408	0.68	0.60	0.64	-0.04	0.97	0.59
Contrns A f		55	37.00	36.00	37.00	1.00	41.00	12.75
Coolbrnd		5917	6.50	6.25	6.33	-0.25	6.70	1.60
Corby	2.00	769	65.90

BOURSE DE CROISSANCE TSX (CDNX)

Volume	48 187 997
Fermeture	1216 00
Variation	+13 59

Valeurs	Ventes	Haut	Bas	Ferm.	ch. Net
A - B					
A&B Geoscien	10	0.17	0.17	0.17	
A.O.G Air Su	100	0.09	0.09	0.09	-0.02
AADCO Auto	130	0.75	0.71	0.75	-0.05
Aavdex Corp. y	2100	0.03	0.03	0.03	
Abacus M&E a	483	0.23	0.21	0.21	-0.02
Abenteuer	50	0.15	0.15	0.15	-0.04
Abington Ven p	75	0.28	0.27	0.27	-0.01
Abitibi Mng	210	0.05	0.04	0.04	
Absolut Res t	Z2				
AC Egy Inc	100	0.05	0.05	0.05	-0.01
Access Intl	510	0.11	0.11	0.11	
Acrex Vens	1229	0.31	0.30	0.30	-0.02
ADI Techs	10	0.03	0.03	0.03	
ADR Global p	40	0.35	0.35	0.35	
Adv Link Inc	644	0.10	0.09	0.09	
Advectus	290	0.10	0.10	0.10	-0.01
Afri-Can a	70	0.32	0.32	0.32	0.02
Agro Intl t	80	0.02	0.02	0.02	
Airbomb.com t	50	0.01	0.01	0.01	
Airline Trng	40	0.14	0.14	0.14	0.03
Akrokeri-Ash y	2760	0.22	0.20	0.20	0.01
Akrokeri-Awt y	100	0.06	0.06	0.06	0.02
Aladdin Res t	Z3				
Alamos Mnrls a	2148	0.69	0.62	0.65	0.01
Alaskagold t	50	0.20	0.20	0.20	-0.03
Alhambra Res	390	0.69	0.66	0.69	
Alive Intl y t	30	0.01	0.01	0.01	-0.01
Allican	550	0.53	0.47	0.47	-0.08
Allnet Secom	622	0.12	0.12	0.12	-0.01
AltaCanada	5	0.27	0.27	0.27	0.07
Altachem	40	2.28	2.16	2.25	-0.03
Altai Ress I	10	0.09	0.09	0.09	
Altek Power	60	0.10	0.09	0.10	
Altius Mnrls	135	1.71	1.68	1.70	
Amarc Res	1625	0.84	0.72	0.84	0.12
Amerigo Res	10	0.20	0.20	0.20	0.01
Amern Bonanz	9535	0.15	0.11	0.15	0.04
Amern Gld	450	0.70	0.64	0.65	
Amern Reserv p	60	0.16	0.16	0.16	-0.08
AMI Res Inc	200	0.50	0.45	0.50	0.04
Anatolia US y	1283	1.50	1.20	1.45	0.26
Andean Amern a	2251	1.70	1.57	1.61	0.11
Andromed a	55	2.25	2.25	2.25	-0.05
Anglo Swiss	320	0.06	0.06	0.06	
Anglo-Bomarc	550	0.06	0.06	0.06	0.02
Angoss Sftwr	184	0.24	0.23	0.24	
Anooraq Res a	599	0.77	0.74	0.77	0.02
Antoro	969	0.37	0.33	0.37	0.01
Anvil Res	385	0.03	0.03	0.03	
Appal a	355	0.12	0.11	0.11	0.01
Appareo Sftw	144	0.47	0.42	0.43	-0.04
Applied Gami	108	0.03	0.03	0.03	
Aqua-Pure	10	0.16	0.16	0.16	-0.02
Aquest Expls	45	0.37	0.36	0.37	-0.03
Aquiline Res	40	0.26	0.26	0.26	0.01
Arbour Egy p	40	0.36	0.36	0.36	
ARCA t	69	0.06	0.05	0.05	
Arcata Res t	25	0.04	0.04	0.04	-0.02
Archangel a	450	0.20	0.20	0.20	-0.03
Arctic Star	773	0.24	0.21	0.24	0.04
Arcturus Ven	60	0.09	0.09	0.09	
Argonauts Gp a	4565	4.60	4.40	4.50	0.15
Arizona Star a	787	2.50	2.18	2.42	0.17
Arkona Res	210	0.11	0.07	0.11	0.04
ArtQuest B a	980	0.17	0.17	0.17	-0.03
ASC Inds Ltd t	81	0.34	0.30	0.34	
Ascot Res	210	0.27	0.26	0.26	-0.01
Asset Mgmt y	890	0.04	0.02	0.04	
Astron Res p	10	0.06	0.06	0.06	-0.04
Atacama Mnrl a	1175	1.00	0.96	0.96	-0.02
Athlone Mnrl	35	0.18	0.14	0.18	0.05
Atlantic Sys y	90	0.22	0.22	0.22	-0.03
Atlantis	119	0.14	0.11	0.11	0.01
Atlas Egy a	16	1.40	1.40	1.40	-0.10
Augen Cap Co	100	0.08	0.07	0.08	0.04
Augusta Res y	700	0.19	0.17	0.17	
Aurcana Corp	428	0.28	0.25	0.28	0.03
Aurora Plati a	296	2.94	2.75	2.94	0.14
Austin Devs t	5	0.23	0.23	0.23	0.02
Automated	240	0.07	0.06	0.06	-0.01
Avalon Vens a	109	0.25	0.21	0.21	-0.01
Avalon Works a	30	0.90	0.90	0.90	-0.09
Avatar Pete	1710	0.39	0.35	0.38	0.02
Avcan Sys	45	0.25	0.25	0.25	0.05
Aventura Egy	390	0.35	0.33	0.35	
AVI Software	5	1.35	1.35	1.35	-0.04
Avino S & G	1576	0.80	0.48	0.73	0.28
AVL Info y	70	0.10	0.10	0.10	0.01
Axion Comms	50	0.11	0.11	0.11	-0.01
AXMIN Inc	500	0.32	0.30	0.30	-0.02
Ayotte Music	100	0.22	0.22	0.22	-0.04
Azimut	210	0.19	0.14	0.14	-0.06
Azure	120	0.75	0.70	0.70	
Baden Techs	95	0.47	0.47	0.47	0.04
Ballad Vens	48	0.18	0.15	0.18	0.04
Baltic Res I a	45	0.45	0.45	0.45	
Banks Vens t	325	0.27	0.24	0.27	0.01
Banro Corp y	106	5.20	5.05	5.05	
Bard Vens	Z3				
Barker Mnrls	10	0.39	0.38	0.39	0.01
Battery & Wi	135	0.08	0.08	0.08	-0.01
Bay Eqty Inc	508	0.37	0.35	0.37	
Bayfield Ven	17	0.15	0.15	0.15	-0.04
BCY Lifescs	739	0.19	0.16	0.19	0.02
Bearcat Expl	980	0.35	0.29	0.35	0.06
Beau Pre Exp	1630	0.15	0.14	0.15	
Beaufld Cons a	1020	0.14	0.13	0.14	0.02
Beaumont A a	310	0.70	0.67	0.67	0.07
Bell Coast	2785	0.48	0.42	0.42	-0.04
Berland Res	70	0.12	0.10	0.12	
Berwick Reti	Z4				
Beta Brands	329	0.74	0.68	0.70	0.01
Betacom Corp y	185	0.34	0.34	0.34	
Better Res	580	0.03	0.02	0.03	
Bevo Agro a	50	0.31	0.31	0.31	0.01
Big Blackft	100	0.04	0.04	0.04	-0.02
Bioenvelop	Z1				
Biolix Corp	150	0.10	0.10	0.10	-0.03
BIOMS Med a	37	3.75	3.75	3.75	
Biophage Pha	1685	0.80	0.60	0.73	0.07
Biotech	185	0.11	0.11	0.11	0.01
Bioteq	150	0.50	0.50	0.50	-0.01
Bioxel	201	0.90	0.80	0.90	0.07
Bishop Res	260	0.10	0.08	0.08	-0.02
Black Bull	35	0.49	0.49	0.49	-0.03
Blackpool	25	0.11	0.11	0.11	

Valeurs	Ventes	Haut	Bas	Ferm.	ch. Net
Blackstone V	235	0.12	0.11	0.11	0.01
Blue Emerald t	100	0.02	0.02	0.02	
Blue Heron	5	0.10	0.10	0.10	-0.05
Blue Lightng	310	0.07	0.07	0.07	0.01
Blue Mtn Res	5	0.25	0.25	0.25	
Blue Pwr Egy t	Z1				
BM Dcorp a	487	0.30	0.24	0.25	
Bolt Egy Ltd a	330	0.89	0.83	0.89	0.08
Bonanza Expl	45	0.04	0.04	0.04	
Book4Golf.co a	30	0.04	0.03	0.04	0.01
Bookfortrave	230	0.02	0.02	0.02	
Boundary Cre	122	1.65	1.57	1.57	-0.08
BPI Inds Inc	45	1.05	1.05	1.05	0.02
Bralorne-Pio	4901	0.19	0.15	0.18	0.01
Branchez	Z3				
Brasilca Mng a	380	0.15	0.12	0.15	0.03
Brazilian y	390	0.12	0.10	0.10	-0.02
Brett Res	345	0.10	0.09	0.09	
Brigadier Gl y	50	0.25	0.25	0.25	-0.03
Bright Star	325	0.41	0.38	0.40	
Brilliant Mn	55	0.45	0.45	0.45	
Broadlands	1050	0.06	0.05	0.06	
Brooklyn Egy	34	0.91	0.90	0.90	
Buchans Rivr	50	0.20	0.20	0.20	-0.02
Burcon Nutra	243	2.35	2.20	2.20	-0.05
C					
C-Com Satell a	28	0.20	0.18	0.20	
Cabo Mng Cp	87	0.06	0.06	0.06	
Cadre Res t	160	0.25	0.19	0.25	0.07
Caliente Cap p	10	0.45	0.45	0.45	-0.02
Callinan Mns a	8	0.13	0.13	0.13	
Canabrava a	310	0.29	0.28	0.28	-0.02
Canac.Rs t	10	0.03	0.03	0.03	
Canadream Cp a	10	0.19	0.19	0.19	-0.01
CanAlaska a	827	0.20	0.18	0.20	0.02
Cancoil Inte a	450	1.22	1.20	1.20	
Candente Res	7819	0.61	0.48	0.60	0.05
CanFibre Grp y	50	0.18	0.18	0.18	0.01
Canico Res a	51	2.85	2.75	2.80	
Canley Devs t	110	0.40	0.38	0.40	
Canop Worldw	21	0.02	0.02	0.02	
Canoro Res	100	0.40	0.40	0.40	-0.06
Canscot Res	95	1.10	1.10	1.10	0.05
Cantech Vens	350	0.11	0.09	0.09	-0.02
Cantex Mn De a	700	0.06	0.06	0.06	
Cap Alliance	869	0.34	0.32	0.34	
CapRate Comm	50	0.08	0.08	0.08	
Captech Mult a	10	0.07	0.07	0.07	-0.09
Carbite Golf a	42	0.57	0.46	0.46	-0.04
Cardero Res	555	0.88	0.81	0.85	0.02
CareerExch	200	0.20	0.20	0.20	
Carfinco Inc y	1530	0.46	0.46	0.46	0.06
CaribGld Res	100	0.14	0.14	0.14	-0.01
Carma Finl y	100	0.20	0.20	0.20	-0.03
Carmanah	60	0.58	0.57	0.58	0.01
Cartier Part a	213	0.67	0.65	0.65	0.01
Cascadia t	115	0.15	0.15	0.15	0.04
Case Res Inc a	890	0.70	0.66	0.66	-0.02
Cash Cda Grp	10	0.26	0.26	0.26	
Castle Metal	1914	0.04	0.03	0.04	0.01
Castleworth	50	0.25	0.25	0.25	0.09
Catalina Egy	100	0.11	0.10	0.11	0.02
Caxton Grp	100	0.24	0.24	0.24	-0.01
CCC Internet	60	0.40	0.39	0.40	
Cda Payphone	75	0.17	0.17	0.17	-0.02
CDK Svcs Ltd	235	0.30	0.30	0.30	0.08
Cdn Golden D	Z1				
Cdn Imperial	2978	0.32	0.29	0.29	-0.02
Cdn Rocky	45	1.05	1.05	1.05	
Cdn Rylties	105	0.83	0.80	0.83	0.07
Cdn Spooner	525	0.17	0.15	0.15	-0.02
Ceapro Inc	212	0.12	0.10	0.11	-0.01
Ced-Or Corp	249	0.31	0.29	0.30	-0.05
Celtic Mnrls	4298	0.31	0.20	0.27	0.05
Cencotech a	20	0.40	0.40	0.40	-0.05
Cenosis	26	0.07	0.06	0.06	-0.01
Centram Expl	25	0.25	0.25	0.25	0.05
Centura Res t	250	0.31	0.30	0.30	-0.03
CGX Egy US	250	0.43	0.39	0.43	0.03
Champion Br	5	0.56	0.56	0.56	-0.04
Chapleau Res a	405	0.48	0.48	0.48	
Chartwell a	13	1.50	1.46	1.46	-0.09
Chilean Gld	150	0.34	0.34	0.34	-0.06
Chirripo Res	50	0.27	0.27	0.27	0.02
CHK Wireless	300	0.39	0.39	0.39	0.04
ChondroGene y	Z2				
Cigar Oil &	565	0.60	0.60	0.60	0.10
Circumpac Eg a	305	0.14	0.12	0.12	-0.01
Citation Res a	80	0.03	0.03	0.03	-0.02
Citotech Sys	154	0.50	0.46	0.48	-0.02
Clearview	420	0.19	0.17	0.17	-0.02
ClickHouse	20	0.02	0.02	0.02	
Clifton Star	100	0.08	0.08	0.08	
CME Telemetr y	30	0.73	0.73	0.73	0.04
Cmptr Modell a	440	1.43	1.30	1.30	0.05
Coastsport p	70	0.19	0.19	0.19	
Cobra Ven Cp p	50	0.53	0.53	0.53	
Columbia Yuk	42	0.25	0.21	0.21	-0.04
Comcorp Vens t	15	0.10	0.10	0.10	
Commander Re a	143	0.32	0.27	0.27	-0.08
Compression	318	0.04	0.03	0.04	0.01
Conac Sftwr	385	0.17	0.17	0.17	0.02
Condor Gold y	700	0.04	0.04	0.04	
Connacher	40	0.35	0.35	0.35	
Conquest Res y	953	0.18	0.16	0.16	-0.01
Cons Abaddon	101	0.26	0.20	0.20	-0.07
Cons Beacon	50	0.08	0.08	0.08	
Cons E.T.C. t	25	0.22	0.22	0.22	-0.02
Cons Ecoprog	100	0.22	0.18	0.18	-0.04
Cons EnviroW a	5	0.76	0.76	0.76	-0.03
Cons Fortres t	15	0.52	0.52	0.52	-0.06
Cons Gld Win	623	0.14	0.14	0.14	
Cons Gldn Th t	8	0.16	0.16	0.16	
Cons Global	Z2				
Cons Jaba	570	0.10	0.08	0.10	0.02
Cons Maymac	350	0.41	0.40	0.40	
Cons Pac Bay	1081	0.13	0.08	0.11	0.01
Cons Pine	402	0.05	0.05	0.05	
Cons Puma Mn	35	0.57	0.55	0.57	
Cons Thompso y	Z1				
Cons Wview	125	0.15	0.15	0.15	
Contact Expl	650	0.35	0.26	0.30	0.05
Continuum t	100	0.12	0.12	0.12	0.02
Continuum H p	10	0.15	0.15	0.15	-0.05
Contl Mnrls	10	0.60	0.55	0.60	0.10

Valeurs	Ventes	Haut	Bas	Ferm.	ch. Net
Contl Ridge	250	0.36	0.32	0.32	-0.03
Copper Creek	1750	0.19	0.15	0.19	0.03
Copper Hill y	1000	0.07	0.05	0.05	-0.05
Coral Gld Cp a	5840	0.34	0.30	0.33	
Cornerstone	20	0.25	0.25	0.25	
Coronet Mtls	30	0.06	0.06	0.06	
Corridor Res	10	1.60	1.60	1.60	-0.05
Corsair Expl a	704	3.00	2.97	3.00	
Covik Dev Cp t	65	0.11	0.10	0.10	-0.01
Cream Mnrls	100	0.20	0.19	0.19	
Crescent A a	344	2.95	2.84	2.85	
Crescent B a	17	4.55	4.55	4.55	-0.05
Crispin Egy a	455	0.34	0.33	0.34	0.01
Crowflight	645	0.11	0.10	0.10	-0.01
CSM Sys Corp a	10	0.04	0.04	0.04	
Cubacan Expl	202	0.04	0.04	0.04	-0.01
Cubix Invts a	55	0.86	0.86	0.86	
Curlew Lake	130	0.07	0.07	0.07	
Currie Rose	111	0.15	0.14	0.15	
Cusil Ven Cp	15	0.45	0.40	0.45	-0.05
CV Techs Inc	550	0.08	0.07	0.08	0.01
Cvalley.a	160	0.85	0.77	0.79	0.09
Cybersurf Cp	120	0.22	0.21	0.21	-0.01
Cypress Dev	1180	0.11	0.11	0.11	0.01
D - F					
Dancing Star	10	0.17	0.17	0.17	0.02
Darnley Bay a	368	0.15	0.15	0.15	
Dasher	225	0.08	0.08	0.08	-0.01
Datinvest t	350	0.19	0.19	0.19	
Davidson Tis y	421	0.49	0.43	0.49	0.08
Dejour Entpr t	239	0.12	0.06	0.06	-0.01
Delta Sys S	90	1.40	1.30	1.40	
Denstone Ven	80	0.06	0.06	0.06	0.01
Dentonia Res	250	0.08	0.08	0.08	-0.01
Derek Res Cp	600	0.20	0.19	0.19	-0.02
Desert Sun	2670	0.50	0.38	0.48	0.18
Devon Ventur	5	0.14	0.14	0.14	
Dia Bras	5	0.17	0.17	0.17	-0.01
Diadm	1010	0.08	0.08	0.08	
Diamcor Mng	1061	0.29	0.25	0.28	0.06
Diamondex a	987	1.45	1.30	1.38	-0.09
Dianor a	100	0.14	0.14	0.14	-0.01
Dios Expl	488	0.39	0.36	0.39	-0.01
Discovery a	148	0.19	0.18	0.19	0.01
Ditem	40	0.62	0.61	0.61	-0.08
Divcom Techs	295	0.21	0.21	0.21	
Diversified	60	0.80	0.73	0.80	-0.04
Donner Mnrls a	2085	0.50	0.48	0.49	
Dorchester	200	0.49	0.48	0.48	-0.01
Doreal Egy	100	0.02	0.02	0.02	
Doublestar	375	0.39	0.34	0.39	
DRC Res Corp a	60	3.30	3.28	3.28	0.03
DTI Dental	134	1.17	1.00	1.15	0.15
Duncan Park y	1370	0.60	0.50	0.60	0.15
Dunsmuir Ven p	5	0.33	0.33	0.33	0.02
Dura Prods y t	300	0.10	0.10	0.10	
DXStorm.com	43	1.60	1.56	1.60	0.10
Dynacor Inc	859	0.74	0.70	0.71	0.11
Dynex Power	34	0.60	0.55	0.60	0.10
E Side Cap p	70	0.10	0.10	0.10	0.03
E-Mfg Netwks	220	0.22	0.15	0.22	
E-xact US	80	0.12	0.11	0.11	-0.01
E21 Grp Inc y	250	0.02	0.02	0.02	-0.01
Eagle Plains	4060	0.23	0.17	0.20	0.06
Earthworks	256	0.39	0.35	0.39	0.04
East West	545	0.16	0.14	0.15	
Eastfld Res	1265	0.20	0.18	0.18	0.01
Easton Mnrls	1400	0.04	0.04	0.04	0.01
Echo Springs	16	0.65	0.65	0.65	-0.25
Ecu Slvr	5913	0.07	0.06	0.06	
El Environm t	200	0.02	0.02	0.02	0.01
El Callao a	10	0.04	0.04	0.04	-0.01
ElectroBusin	70	0.12	0.12	0.12	-0.02
Emerald Isle	Z3				
Emerging Afr y	4650	0.21	0.20	0.20	0.01
EmGld Mng Cp	15	0.13	0.13	0.13	-0.03
eMobile Data	155	0.39	0.38	0.38	-0.01
EMR Microwav	950	0.10	0.10	0.10	-0.03
eNblast Prod y	3410	0.10	0.08	0.09	
Endless Egy	155	0.31	0.31	0.31	
Energulf Res	47	0.47	0.45	0.45	-0.05
EnerVision y	26	0.40	0.35	0.35	-0.05
Environmenta y	107	0.24	0.22	0.24	-0.04
Environmtl M p	85	2.45	2.20	2.40	0.20
Envro App Rs	90	0.38	0.34	0.38	0.03
Epic Egy Inc	4524	0.17	0.14	0.14	-0.02
EPICentrix	504	0.10	0.09	0.09	0.01
Epicore Bio	Z5				
Erin Ventr	30	0.28	0.28	0.28	
ESI Environm a	20	0.11	0.11	0.11	-0.01
eStation Net y	30	0.01	0.01	0.01	
Euro-Net Inv y	10	0.01	0.01	0.01	
Eurocontrol	5	0.10	0.10	0.10	
European Gld a	436	5.20	4.80	5.20	0.40
EuroZinc Mng a	600	0.14	0.14	0.14	0.01
Events Inter	506	0.91	0.80	0.80	-0.28
EVirus Sftwr	50	0.05	0.05	0.05	
Excellon Res	1945	0.26	0.23	0.25	0.03
Exceptional	5	0.25	0.25	0.25	
Exclamation	130	0.35	0.34	0.35	
EXI Wireless a	35	0.80	0.78	0.78	-0.02
EXP Res Ltd	925	0.09	0.08	0.08	-0.01
Extreme CCTV a	10	2.15	2.15	2.15	-0.10
Eyelogic Sys	5	0.48	0.48	0.48	0.03
Falcon Vens	50	0.04	0.04	0.04	
Fbeach	18	1.75	1.35	1.75	0.35
Fifty-Plus	20	0.04	0.04	0.04	
First Echelo	55	0.40	0.40	0.40	0.08
First Gwater	322	0.09	0.08	0.08	-0.01
First Lab	70	0.06	0.05	0.05	0.01
First Narrow t	80	0.33	0.33	0.33	-0.02
First Point	1689	0.45	0.40	0.41	-0.05
First Star	100	0.18	0.18	0.18	0.02
First Strike y	Z10				
Firstland Eg	20	0.45	0.45	0.45	0.01
Flag Rs 85 A	360	0.15	0.14	0.14	
Flowing Crp	130	0.45	0.41	0.45	-0.03
Flukong Entp p	100	0.07	0.07	0.07	-0.02
Focus Vens	Z3				
Forest & Mar a	20	3.00	2.90	2.90	-0.10
Fort Garry	29	0.19	0.17	0.19	0.05
Fossil Bay	1420	0.04	0.03	0.03	-0.01
Foxpoint Res	1216	2.35	2.00	2.35	0.30
Francisco a	701	24.50	23.15	24.25	1.10
FreeWest a	6419	0.37	0.35	0.37	0.01
Fronteer Dev	100	0.58	0.55	0.58	0.03
Fuel Cell a	302	1.21	1.10	1.10	-0.11
Fun Key Stud	330	0.11	0.09	0.11	0.03
FutureFd Cap a	40	0.20	0.20	0.20	0.02
G					
G.Briar	602	0.06	0.05	0.06	0.02
Galaxy Sport a	50	0.79	0.79	0.79	-0.05
Gallery Res	911	0.14	0.13	0.14	0.01
Galvanic a	85	1.20	1.15	1.18	-0.02
Garda World a	100	0.60	0.60	0.60	-0.02
Garibaldi	81	0.08	0.07	0.07	-0.03

Valeurs	Ventes	Haut	Bas	Ferm.	ch. Net
Gateway Entp p	40	0.15	0.15	0.15	0.05
Gee-Ten Vens t	20	0.13	0.13	0.13	-0.02
Gemini Egy	17	1.60	1.57	1.57	-0.04
Gen Fastnrs a	50	0.06	0.06	0.06	
Gen Strategi t	Z2				
Genoil Inc a	117	0.18	0.17	0.18	0.01
Genomic a	Z3				
Geodex Mnrls	55	0.21	0.18	0.18	0.04
Geodyne Egy a	100	0.23	0.23	0.23	
GGL Diamond	26	0.13	0.13	0.13	
Gibraltar y	10	0.40	0.40	0.40	
Gld Canyon	124	1.55	1.45	1.50	-0.10
Gld Ridge t	290	0.05	0.05	0.05	0.02
Glden Goliat	615	0.55	0.52	0.55	0.01
Glden Goose	199	0.41	0.41	0.41	0.02
Glden Hope y	300	0.07	0.06	0.06	
Glden Raven	50	0.11	0.11	0.11	0.02
GldHawk	510	0.79	0.69	0.69	-0.06
Gldminco Cp t	1271	0.15	0.13	0.14	0.01
Gldn Arch	740	0.08	0.08	0.08	
Gldn Band	335	0.23	0.22	0.23	0.03
Gldn Cariboo	5	0.10	0.10	0.10	
Gldn Chief	140	0.18	0.15	0.15	-0.08
Gldn Fortune	200	0.11	0.11	0.11	0.01
Gldn Gate	250	0.70	0.69	0.70	0.01
Gldn Glacier	150	0.03	0.03	0.03	-0.01
Gldn Goli wt	100	0.12	0.12	0.12	
Gldn Peaks a	10	2.05	2.05	2.05	0.09
Gldn Tag Res	175	0.46	0.42	0.45	0.05
Gldsat Mng	25	0.06	0.06	0.06	-0.03
Glencairn	2575	0.51	0.47	0.47	-0.01
Glenex Inds t	80	0.45	0.45	0.45	-0.02
Glenhaven t	230	0.22	0.20	0.20	
GLK Strategi	800	0.14	0.12	0.12	-0.02
Global Cognx	190	0.06	0.05	0.06	0.01
Global Consu	90	0.02	0.02	0.02	
Global Finl	80	0.38	0.36	0.38	0.09
Global Net	615	0.21	0.19	0.20	0.02
Globaltex a	50	0.63	0.60	0.60	0.01
Globel Direc a	432	0.25	0.25	0.25	
GlobeNet Res t	20	0.12	0.12	0.12	-0.03
Globex Res L a	100	1.35	1.35	1.35	0.02
GMD Res Corp	270	0.09	0.08	0.09	0.01
Gold Giant	104	0.18	0.13	0.13	0.02
Goldbelt t	30	0.08	0.08	0.08	
Gossan Res	195	0.35	0.30	0.35	0.05
Granville	Z30				
Grayd Res Cp a	280	0.20	0.17	0.20	0.04
Gresham Res a	15	1.00	1.00	1.00	0.01
Grt Basin a	830	1.65	1.56	1.64	0.09
Grt Cdn Gmg a	1161	7.10	6.80	7.00	
Grt Wstn Gld	510	0.35	0.33	0.34	-0.01
Guard Inc	720	0.06	0.05	0.05	-0.03
Gulf Intl	728	0.65	0.59	0.62	0.03
Guyana Gflds y	783	0.93	0.87	0.90	0.06
GWR Res Inc.	145	0.15	0.14	0.14	-0.01
H - J					
H2O Innovati	230	0.29	0.26	0.29	
Habanero Res	891	0.16	0.14	0.15	-0.01
Hampton Cour	1203	0.31	0.30	0.30	
Hansa.net	52	0.03	0.03	0.03	
Hardwd Pptys a	100	0.36	0.36	0.36	0.03
Hars Sys Inc a	10	0.61	0.61	0.61	0.01
Harte Res Cp y	50	0.20	0.20	0.20	0.03
Hawkeye	320	0.16	0.15	0.16	0.01
Heartland y	10	0.01	0.01	0.01	
Hedman Res	938	0.69	0.60	0.69	
Hedong Egy t	250	0.40	0.40	0.40	
Hellix Vens	610	0.23	0.20	0.20	-0.06
High Desert a	90	0.25	0.24	0.25	0.05
High Point	1105	0.39	0.36	0.36	-0.03
Hilton Pete a	2959	0.17	0.16	0.17	
Holmer Gld	615	0.29	0.26	0.27	
Home Media	100	0.06	0.06	0.06	0.02
Hoodoo Hydro	63	0.38	0.35	0.35	-0.03
Hornby Bay E y	345	0.20	0.16	0.20	-0.02
Houston Lake	50	0.52	0.52	0.52	
Huldra Svr	100	0.10	0.10	0.10	
Hydromet Env y	3400	0.05	0.05	0.05	
HYWY Corp y	155	0.14	0.12	0.14	0.05
iaNett Intl	201	0.10	0.10	0.10	
Iciena Vens t	350	0.36	0.35	0.35	-0.05
Icon Inds	6	0.14	0.14	0.14	0.01
Icron Techs	59	0.30	0.26	0.30	0.02
Idaho Cons	711	0.75	0.69	0.70	0.03
iForum Finl	23	0.25	0.21	0.21	-0.14
Ignition Pt a	30	0.77	0.77	0.77	-0.13
ILI Techs Cp	200	0.07	0.07	0.07	
IMA Expl Inc a	10255	0.74	0.62	0.71	0.10
Imagis Techs a	377	3.70	3.48	3.50	-0.20
IMC Vens Inc t	5	0.10	0.10	0.10	-0.05
Imp Ginseng a	16	0.16	0.15	0.15	-0.01
In-Touch	40	0.24	0.23	0.23	-0.01
Inca Pac Res a	200	0.20	0.19	0.20	0.02
Indico Techs	60	0.64	0.61	0.61	-0.05
Indusmin Egy	1170	0.29	0.20	0.23	-0.06
Info Touch	40	0.45	0.45	0.45	
Infolink	55	0.19	0.18	0.19	-0.04
Inlet Res t	1000	0.11	0.11	0.11	0.02
Innicor	40	0.20	0.19	0.19	-0.01
INNOVATIVE	5	0.65	0.65	0.65	0.05
InnoVens Int	25	0.25	0.25	0.25	
Innovium a	21	0.11	0.11	0.11	-0.01
INsu Innovat a	230	0.30	0.30	0.30	
Int'l KRL	200	0.17	0.17	0.17	
Int'l Tech	15	0.54	0.53	0.53	-0.01
Integr Asset	55	1.00	1.00	1.00	0.11
Intercontl t	160	0.32	0.32	0.32	
Intergold A a	150	1.40	1.40	1.40	
InterOil Cp a	7	10.99	10.99	10.99	0.14
InterRent	10	0.85	0.85	0.85	0.05
Intl Annax a	30	0.37	0.37	0.37	0.02
Intl Bio Rec	120	0.40	0.36	0.36	-0.05
Intl Brooks	540	0.11	0.10	0.10	
Intl Chalice	20	0.05	0.05	0.05	-0.01
Intl Choice	10	0.06	0.06	0.06	
Intl Cmandel	50	0.09	0.09	0.09	-0.01
Intl Hi-Tech	2002	0.30	0.29	0.30	-0.03
Intl Hydroca	135	0.06	0.04	0.04	-0.03
Intl KirkInd	580	0.21	0.19	0.21	0.02
Intl Loumic	250	0.18	0.18	0.18	-0.04
Intl Nthair a	302	0.34	0.34	0.34	0.06
Intl Panoram	280	0.02	0.02	0.02	0.01
Intl PBX Ven	2100	0.16	0.15	0.16	0.02
Intl Samuel	280	0.25	0.22	0.22	-0.08
Intl Startek	3000	0.10	0.10	0.10	
Intl Sunstat t	1195	0.13	0.11	0.12	-0.03
Intl Taurus a	4787	0.23	0.19	0.21	0.02
Intl Water-G a	420	0.56	0.40	0.55	0.05
Intl Wayside	4427	0.14	0.13	0.14	0.01
Intl Wex Tec	60	2.37	2.26	2.34	0.04
IntraCoastal	850	0.18	0.17	0.17	
Intrepid Mnr a	195	0.54	0.43	0.54	0.04
Invader Expl	25	0.50	0.50	0.50	-0.02
IP Apps Inc	200	0.52	0.50	0.50	-0.08
IPC Finl Net	2	1.10	1.10	1.10	-0.05
IROC Sys Cp a	8	0.52	0.52	0.52	
Island ARC	465	0.10	0.08	0.10	0.01
Island Mtn	150	0.15	0.15	0.15	

Valeurs	Ventes	Haut	Bas	Ferm.	ch. Net
ITL Cap Corp	50	0.04	0.04	0.04	-0.02
IVG Corp	100	0.04	0.04	0.04	
IVRnet Inc	80	0.02	0.02	0.02	
iWave.com	40	0.04	0.04	0.04	-0.02
J-Pac Gold a	620	0.44	0.39	0.42	0.03
Jannock Unit a	109	1.20	1.08	1.08	-0.22
Jenex Corp	30	1.16	1.16	1.16	
Jerez Egy In	Z9				
Jetcom Inc y	540	0.03	0.03	0.03	
JML Res Ltd	300	0.40	0.25	0.40	0.15
JNR Res Inc	310	0.08	0.08	0.08	
Jourdan t	35	0.14	0.14	0.14	0.06
K - M					
Kaieteur Res	100	0.50	0.50	0.50	-0.03
Kalahari Res a	716	0.09	0.08	0.09	0.01
Kansai Mng	235	0.25	0.25	0.25	0.05
Kazz Inds	420	0.09	0.05	0.09	0.06
Kenrich-Esk	323	0.36	0.32	0.32	-0.04
Kensington	1758	1.37	1.20	1.32	0.11
Kettle River	50	0.21	0.21	0.21	0.05
Kewl Cp The y	300	0.16	0.15	0.15	-0.01
Key Cap Grp	1298	0.57	0.50	0.54	0.06
KFG Res Ltd	50	0.12	0.12	0.12	
Kik Tire Tec	200	0.15	0.14	0.15	
Killam Prop	180	0.30	0.27	0.30	0.03
Kinetic Egy	1235	0.10	0.09	0.10	
King's Bay	218	0.41	0.31	0.39	-0.06
Klondike Gld	341	0.24	0.20	0.20	-0.04
Knexa.com	140	0.10	0.08	0.08	-0.01
Knighthawk a	25	0.15	0.15	0.15	-0.01
Konexus Tech y	1250	0.02	0.02	0.02	-0.01
Lake City a	34	3.23	3.23	3.23	
Lakota Res y	45	2.03	2.03	2.03	-0.02
Lambus Entpr	1590	0.05	0.04	0.05	0.02
Landis Mng C	50	0.08	0.08	0.08	-0.01
Landmark y	155	0.20	0.20	0.20	
Langis S&C y t	200	0.50	0.50	0.50	
Laramide Res	150	0.11	0.10	0.11	0.01
Las Vegas	1345	0.10	0.09	0.09	-0.01
Leader Mng a	420	2.25	2.15	2.15	
Learnco Intl	230	0.03	0.02	0.03	0.01
Learnsoft Co	5	0.10	0.10	0.10	-0.05
Leisure Cda a	30	0.80	0.80	0.80	
Levellnd E&R t	10	0.03	0.03	0.03	-0.02
Levon Res	200	0.07	0.07	0.07	
Lexxor Egy a	1294	2.40	2.20	2.35	-0.05
Liberty Mnrl	100	0.13	0.13	0.13	
Limtech	300	0.18	0.18	0.18	
Linear Res	196	0.90	0.81	0.90	
Logix Entprs t	Z3				
Longview	30	0.16	0.16	0.16	0.01
Look cl A a	6	0.97	0.97	0.97	0.05
Loubel	1600	0.07	0.05	0.05	
Louvem Mns	65	0.30	0.25	0.30	0.10
Lund Vens t	10	0.08	0.08	0.08	
Luxor Indl	55	0.38	0.34	0.34	-0.06
Lyra Res Ltd t	800	0.14	0.13	0.14	0.02
LYRtech a	50	0.35	0.35	0.35	0.03
MacDonald Mn	100	0.05	0.05	0.05	
Madison Egy	335	0.18	0.17	0.18	0.03
Madison Entp a	4562	0.24	0.20	0.21	0.01
Magellan Bio p	115	0.65	0.46	0.46	-0.12
Majescor a	261	0.61	0.57	0.58	-0.04
Mandalay US	1240	0.09	0.08	0.08	
Mandorin	1120	0.05	0.04	0.04	
Manhattan	500	0.42	0.42	0.42	-0.03
Mansfield a	315	0.43	0.40	0.41	0.02
Manson Creek	270	0.10	0.09	0.10	0.01
Mantle Mnrls	16	0.17	0.17	0.17	-0.03
Marine Bprod	1055	0.17	0.15	0.15	-0.01
Marquette p	100	0.75	0.75	0.75	
Martin Healt	270	0.08	0.08	0.08	-0.01
Marum Res	221	0.08	0.08	0.08	
Masuparia	2940	0.16	0.14	0.14	
Matachewan y	650	0.04	0.03	0.03	
Matamec	2772	0.25	0.18	0.25	0.09
Maude a	108	0.13	0.11	0.13	0.01
Maxim Power a	292	0.40	0.38	0.40	0.03
Maximum Vens t	14	0.08	0.08	0.08	-0.01
Maximus Vens t	15	0.30	0.28	0.28	-0.02
Maxy O&G	1125	0.23	0.18	0.22	-0.01
McCarthy PLC	15	0.06	0.06	0.06	
MCK Mng Corp y	62	0.40	0.39	0.40	0.01
MD Multimedi	35	0.07	0.07	0.07	-0.01
MDI Techs US	10	0.35	0.35	0.35	
MDR Sview a	20	2.10	2.10	2.10	
Medbroadcast	70	0.10	0.08	0.08	
Medical Vens p	10	1.50	1.50	1.50	0.15
MediSys Tech	20	0.33	0.33	0.33	
MedMira Inc	61	1.10	1.07	1.07	0.05
Mega Cap Inv p	10	0.06	0.06	0.06	
Megastar Dev	120	0.14	0.13	0.13	
Melkior Res	300	0.11	0.11	0.11	
Mena Res Inc	30	0.32	0.32	0.32	
Mercury US	30	0.50	0.50	0.50	-0.03
Meridex Netw	50	0.02	0.02	0.02	
Mesquite Exp a	30	1.10	1.10	1.10	-0.24
Metalex Vens t	50	0.42	0.42	0.42	-0.01
Metco	590	0.07	0.07	0.07	-0.01
Meteor Creek	70	0.18	0.18	0.18	
Midasco Cap	400	0.08	0.07	0.08	0.01
Mighty Beaut	50	0.04	0.04	0.04	-0.01
Mill Bay Ven	50	0.11	0.11	0.11	-0.01
Mill City	150	0.07	0.05	0.06	-0.01
Millstream y	720	0.08	0.06	0.07	0.01
Millstreet a	15	0.06	0.06	0.06	-0.02
Milner Cons	10	0.22	0.22	0.22	0.05
Minera Andes a	1170	0.34	0.32	0.34	0.01
Minera Cap	510	0.08	0.07	0.07	-0.03
Miranda Diam	70	0.30	0.26	0.26	0.01
Miranda Mng	150	0.43	0.42	0.42	0.02
MLB Inds Inc	295	0.20	0.19	0.20	
Molycor Gld	20	0.04	0.04	0.04	
Montello a	410	0.14	0.13	0.13	
Morgain Mnrl a	640	0.45	0.41	0.44	-0.01
Moss Lake Gl	210	0.17	0.15	0.17	0.04
Moxie Expl	38	0.33	0.33	0.33	-0.02
MSA Cap Corp	2160	0.18	0.16	0.18	0.03
Mtn Lake Res	1315	0.44	0.43	0.44	0.01
Mtn-West Res	315	0.12	0.11	0.12	0.01
Municipal Sl	355	0.20	0.19	0.20	0.01
Murgor	790	0.15	0.13	0.14	0.01
Muskox Mnrls a	1031	0.21	0.18	0.20	0.01
Mustang Mnrl y	110	0.20	0.18	0.18	
N - Q					
Naftex Egy C y	10	0.26	0.26	0.26	-0.04
Namex	490	0.40	0.30	0.30	-0.30
Nanotek Inc	90	0.16	0.15	0.16	
Natl Gold Cp	12353	0.53	0.47	0.52	0.05
Navasota Res	100	0.49	0.42	0.49	
Navigator Ex a	117	0.43	0.41	0.41	-0.02
Navitrak Int y	142	0.30	0.23	0.30	
NDT Vens Ltd a	50	0.15	0.15	0.15	0.02
Neodym Techs	20	0.14	0.14	0.14	

Valeurs	Ventes	Haut	Bas	Ferm.	ch. Net
Neptune Tech	70	1.00	0.95	0.95	-0.05
Net Nanny	210	0.13	0.12	0.12	
Netwk Gaming	420	0.07	0.06	0.06	
Neuer Kap t	5	0.12	0.12	0.12	0.02
Nevada US y	20	1.40	1.40	1.40	-0.10
Nevada Pac a	3815	0.73	0.65	0.70	0.05
Nevada Star a	90	0.21	0.21	0.21	0.01
Nevis Egy a	50	0.97	0.97	0.97	
New Blue Rib	1350	0.08	0.07	0.07	-0.01
New Bullet	3315	0.31	0.28	0.29	-0.02
New Claymore	10	0.22	0.22	0.22	0.01
New Isl Ress	570	0.06	0.05	0.05	0.02
New Shoshoni t	95	0.48	0.48	0.48	-0.02
Newcastle Mn	47	0.20	0.20	0.20	
Newcoast Svr t	300	0.05	0.05	0.05	0.01
Newlook Inds	21	0.90	0.80	0.80	-0.10
Newmex Mnrls	3	1.15	1.15	1.15	
Newmont WT y	264	32.50	30.00	32.50	2.50
Newport Expl	185	0.46	0.42	0.46	0.01
Nexmedia Tec	200	0.03	0.03	0.03	
Nexttrip.com	1730	0.05	0.03	0.05	0.02
Norfin Busin p	65	0.04	0.04	0.04	-0.07
Normabec	670	0.33	0.32	0.32	
Noront Res	84	0.05	0.05	0.05	-0.01
Norwood Res	215	0.60	0.45	0.60	0.10
Nova Growth y	Z2				
Novawest Res a	120	0.18	0.16	0.16	0.03
Nstein Techs a	85	0.24	0.23	0.23	-0.01
NTG Clarity a	250	0.47	0.39	0.47	0.05
Nth Amern M	20	0.17	0.17	0.17	
Nth Amern M a	100	0.20	0.20	0.20	
Nth Amern T	50	0.29	0.29	0.29	-0.01
Nth Atlantic y	250	0.25	0.25	0.25	0.01
Nth Pac GeoP	564	0.30	0.25	0.25	-0.01
Nthn Abitibi	960	0.16	0.14	0.16	0.02
Nthn Crwn	34	0.38	0.36	0.38	0.02
Nthn Dynasty	483	1.35	1.29	1.29	0.01
Nthn Empire	1070	0.65	0.59	0.59	-0.02
Nthn Platnum	20	0.25	0.25	0.25	
NTI Newmeric a	39	0.60	0.60	0.60	-0.05
Nu-Sky Egy	50	0.59	0.59	0.59	0.03
Nuvo Network a	2675	0.24	0.22	0.23	0.02
Oasis Dmd	4610	0.11	0.10	0.10	0.01
OceanLake	700	0.11	0.11	0.11	-0.02
Octane Egy a	85	0.37	0.36	0.36	0.01
Odyssey Res y	360	0.40	0.38	0.39	-0.01
Oil Springs	10	0.03	0.03	0.03	-0.01
Oilexco Inc a	400	0.18	0.18	0.18	
Olco.A a	5	0.39	0.39	0.39	
Olympic Res	140	0.31	0.28	0.28	-0.02
Olympus Pac	440	0.99	0.89	0.99	0.09
Omax Res Ltd	40	0.10	0.10	0.10	0.01
OmniLite Cda a	13	1.91	1.91	1.91	-0.02
OMT Inc	53	0.25	0.25	0.25	
Ontario Hose y	Z4				
Oracle Egy	200	0.29	0.29	0.29	-0.01
Orex Expl t	1635	0.09	0.08	0.08	0.01
Orex Vents	460	0.79	0.75	0.79	-0.01
Oriole Sys	1140	0.07	0.06	0.07	
Orleans Res t	30	0.01	0.01	0.01	
Oromin Expls	200	0.10	0.10	0.10	
Osprey Egy a	200	0.48	0.44	0.44	-0.03
Overlord Fin a	60	0.43	0.42	0.42	0.01
Pac Amber a	103	0.20	0.20	0.20	0.02
Pac Booker	64	4.00	3.99	4.00	-0.05
Pac Comox t	50	0.04	0.04	0.04	0.01
Pac Insight a	89	4.01	3.90	4.00	0.30
Pac Minerals	207	1.00	0.96	1.00	0.04
Pac Safety a	30	0.38	0.37	0.38	0.04
Pac Wildcat	10	0.14	0.14	0.14	
Pac.Tiger a	1820	0.18	0.15	0.15	
Palcan Fuel	80	0.80	0.74	0.74	-0.11
Palladon Ven t	10	0.19	0.19	0.19	-0.05
Palluam Mnrl	320	0.16	0.15	0.16	
Pan Amr	270	0.11	0.11	0.11	-0.01
Pan Asia Mng a	1580	0.07	0.05	0.07	0.01
Patch Safety	121	0.15	0.11	0.15	-0.01
Patent Enfor	525	0.42	0.39	0.39	-0.03
Patricia Mng a	50	0.36	0.36	0.36	0.05
Patrician Co	620	0.24	0.22	0.22	-0.03
PCNet Intl	550	0.04	0.03	0.04	-0.01
Peak Brewing	30	0.08	0.07	0.08	-0.01
Pelangio Mns y	468	0.30	0.27	0.28	
Pele Mtn Res y	3750	0.35	0.28	0.30	
Pelorus Nav	30	0.45	0.37	0.37	
Perfect Fry a	20	0.08	0.08	0.08	-0.01
Peruvian Gld a	2430	0.60	0.56	0.60	0.05
Petro-rf a	40	0.44	0.44	0.44	0.14
Petroreal	2030	0.14	0.10	0.13	0.03
PGM Vens Cp y	820	0.58	0.52	0.58	-0.01
PharmaGap	2	1.74	1.74	1.74	
Pheromone Sc	186	0.35	0.25	0.35	0.10
Philex Gold	1308	1.80	1.45	1.80	0.23
Phoenix Lsr a	Z1				
Phonetime y	458	0.20	0.20	0.20	
Photonet	53	0.10	0.10	0.10	0.01
Pierre Entpr t	10	0.11	0.11	0.11	0.01
Pifher Res y	40	3.30	3.15	3.15	-0.10
Pillar Res	15	0.31	0.31	0.31	
Pine Point	173	0.86	0.85	0.85	-0.05
PKI Ivation	15	0.65	0.65	0.65	0.14
Planet Expl	60	0.30	0.30	0.30	0.10
Planet Organ	134	1.00	0.90	1.00	0.05
Planet Vens	10	0.12	0.12	0.12	-0.01
Platinum Com	90	0.75	0.75	0.75	
Platinum Grp	1320	0.49	0.42	0.49	0.09
Playfair Mng	678	0.16	0.14	0.16	0.02
Plazacorp	210	1.00	0.97	1.00	0.08
Pol-Invest t	25	0.30	0.30	0.30	-0.02
Polyphalt In	80	0.32	0.32	0.32	0.02
Poplar Res	185	0.09	0.09	0.09	
Portrush	500	0.16	0.15	0.15	
Prefco Entpr a	8	0.93	0.93	0.93	-0.02
Prima Devs	27	1.80	1.50	1.80	0.45
Priority Ven	160	0.72	0.70	0.70	-0.04
Pro-Or	100	0.28	0.28	0.28	0.04
Probe Mns Lt y	25	0.15	0.15	0.15	0.05
Process Cap	30	0.30	0.30	0.30	
Prolab a	25	0.32	0.32	0.32	0.01
Promotional	80	0.40	0.37	0.40	
Prospector	50	0.38	0.36	0.36	
Prospectus G	193	0.68	0.63	0.68	
Pure Lean	Z1				
QCC Techs a	45	0.28	0.26	0.26	-0.02
QI Sys US	Z2				
Qnetix Inc	260	0.06	0.06	0.06	-0.01
Quadtel Ltd	100	0.03	0.03	0.03	
Quarry O&G	20	1.10	1.00	1.00	0.05
Quartz Mtn y t	22	0.15	0.15	0.15	-0.02
Quaterra Res	355	0.13	0.11	0.13	0.01
Questor Tech	100	0.11	0.11	0.11	-0.05
QuickSvr Ven p	10	0.25	0.25	0.25	-0.01
Quinto Tech	50	0.18	0.18	0.18	0.02
R - S					
Radiant Egy y	20	0.13	0.13	0.13	-0.06
Radical E	8	0.13	0.12	0.12	-0.01
Radisson	515	0.33	0.30	0.30	-0.03

Valeurs	Ventes	Haut	Bas	Ferm.	ch. Net
Radius Explo	620	0.60	0.55	0.55	-0.05
RailPower	37	2.25	2.10	2.25	
Rainbow Grp	40	0.33	0.33	0.33	0.04
Rally Egy Co y	11	0.67	0.67	0.67	0.07
Range Energy	102	0.60	0.55	0.60	0.30
Raptor Cap	800	0.16	0.15	0.16	0.01
Ravenwood a	17	0.76	0.76	0.76	0.01
Raystar Entp t	60	0.09	0.09	0.09	-0.01
Raytec Dev a	24	0.34	0.34	0.34	0.08
RDM Corp	191	1.08	1.00	1.00	-0.10
Red Emerald a	60	0.36	0.35	0.35	-0.01
Redwood Egy	290	0.49	0.40	0.49	0.04
Regent Vens	490	0.22	0.20	0.22	0.02
Rentcash Inc	17	1.00	0.95	1.00	
Resin Sys	25	0.40	0.40	0.40	
Response	200	0.74	0.74	0.74	
RHN - Rec	100	0.06	0.06	0.06	-0.01
Rhonda Corp	265	0.38	0.36	0.38	0.01
Rich Mnrls a	20	0.08	0.08	0.08	0.01
Ridgewy Pete	367	2.90	2.74	2.76	-0.09
Rimfire Mnrl	593	0.70	0.65	0.70	0.05
Rio Fortuna t	583	0.24	0.15	0.17	0.02
Ripper Oil	20	0.26	0.26	0.26	
Rise Egy	117	0.40	0.40	0.40	
Robex	375	0.38	0.34	0.36	
Rock Res Inc a	79	0.85	0.73	0.84	-0.01
Rockwell Ven	300	0.18	0.16	0.18	0.02
Rocky Mtn	26	4.50	4.50	4.50	-0.14
Rolland	70	0.20	0.14	0.20	
Romarco Mnrl t	1165	0.44	0.40	0.40	-0.04
RoyalStd	2014	0.46	0.43	0.43	
Rtica Corp	50	0.49	0.49	0.49	
Rtsmarket	297	0.13	0.12	0.12	
Rubicon Mnrl a	1233	1.39	1.30	1.35	0.01
RW Packaging a	30	0.32	0.32	0.32	0.01
Saddle Res a	105	0.52	0.52	0.52	
SAMEX Mng Cp a	2572	0.36	0.30	0.33	0.03
Samson Healt	40	0.02	0.02	0.02	
SAMSys a	94	0.81	0.78	0.78	-0.03
Santoy Res	10	0.25	0.25	0.25	0.01
Savaria Corp a	50	0.95	0.95	0.95	0.03
Schgold	275	0.12	0.09	0.11	-0.01
Scimitar Hyd	100	0.24	0.24	0.24	
Scorpio Mng	100	0.35	0.30	0.35	0.09
Scout Cap Cp	250	0.16	0.16	0.16	
SCS Solars	456	0.41	0.38	0.38	-0.04
Seabridge	4760	2.20	1.95	2.13	0.24
Seacrest Dev	350	0.05	0.03	0.03	
Seahawk Mnrl a	7320	0.03	0.03	0.03	
Searchlight p	75	0.20	0.20	0.20	0.02
Sentry Selec	33	0.75	0.75	0.75	-0.15
Serebra	500	0.17	0.14	0.17	
Serengeti Re t	Z1				
Shaker Pete	140	0.21	0.21	0.21	-0.01
Shamrock Res	75	0.20	0.19	0.20	0.06
Shane Res	500	0.11	0.09	0.09	0.01
Sharpe	110	0.09	0.08	0.08	-0.01
Shear Mnrls	205	0.40	0.33	0.39	0.04
Sheer Egy In	150	0.40	0.40	0.40	
Shelton Cda	20	0.20	0.20	0.20	
Sherwood Mng	1073	0.35	0.26	0.30	0.02
Shore Gold	1282	0.90	0.80	0.84	
Silicon Acq p	25	0.25	0.25	0.25	
Simsmart Inc	57	0.75	0.75	0.75	-0.30
SineTec Hldg	50	0.08	0.08	0.08	0.03
Sirios a	120	0.11	0.09	0.11	0.01
Skinny Tech	25	0.14	0.14	0.14	
Skyharbour	160	0.37	0.32	0.35	
SmartSales	195	0.11	0.10	0.10	-0.02
SNG Telecom t	40	0.01	0.01	0.01	
Snowfield De	30	0.17	0.17	0.17	0.02
SoftCare EC	550	0.20	0.17	0.18	-0.02
Softrock Mnr	60	0.07	0.05	0.07	0.05
Soho Res Cp	525	0.08	0.07	0.07	-0.01
Solaia Vens	50	0.02	0.02	0.02	
Solitaire	530	0.09	0.08	0.08	-0.01
Solium Cap	350	0.20	0.18	0.18	-0.02
Solomon Res a	3038	0.28	0.18	0.24	-0.01
Sonomax Hear	265	0.61	0.61	0.61	
Sovereign	963	0.95	0.89	0.95	0.02
Sparta Cap t	500	0.13	0.13	0.13	
Sparton Ress y	460	0.38	0.36	0.36	-0.02
Spider Res	840	0.06	0.05	0.05	-0.01
St Elias Mns	1160	0.20	0.16	0.18	
St Jude Res a	370	0.41	0.38	0.39	-0.03
Stampede Oil	510	0.20	0.17	0.17	0.01
Star Res	Z3				
Starcore Res	150	0.11	0.09	0.11	0.02
Starfield a	1446	0.82	0.75	0.82	0.07
Starfire	460	0.19	0.18	0.18	
Sth-Malartic	130	0.30	0.30	0.30	0.02
Sthn Pac Dev	450	0.09	0.07	0.07	-0.02
Sthn Rio Res	1761	0.29	0.25	0.26	-0.01
Stirrup Crk t	20	0.02	0.02	0.02	
StonePoint G	1729	0.27	0.23	0.26	0.03
Storage @cce a	1871	0.33	0.30	0.30	-0.02
StorageFlow	131	0.41	0.41	0.41	0.01
Stornoway	89	0.40	0.37	0.38	-0.03
Strat Vista y	195	1.53	1.46	1.50	0.05
Stratacom	15	0.18	0.18	0.18	0.01
Strateco	100	0.16	0.15	0.15	-0.03
Strathclair t	6	0.22	0.22	0.22	0.02
Strathmore M	325	0.25	0.25	0.25	0.03
Stratic Egy y	25	0.26	0.26	0.26	-0.04
Stratos BioT p	100	0.13	0.13	0.13	0.01
Strongbow	255	0.23	0.21	0.21	-0.03
Sudamet Vens t	Z1				
Sultan Mnrls	955	0.35	0.33	0.34	0.02
Sur Amern Gl	10	0.07	0.07	0.07	
Surge Pete	223	0.32	0.31	0.31	-0.04
Svr Standard a	1774	8.00	7.20	7.63	0.13
Syner-Seis T a	520	0.08	0.08	0.08	
Syscan Intl	135	0.48	0.45	0.45	-0.03
T - Z					
Tagish Lake	107	0.35	0.29	0.29	-0.08
Tallagium A	250	0.04	0.04	0.04	-0.01
Talus Vens C	40	0.75	0.72	0.75	0.02
Tandem t	150	0.17	0.16	0.16	0.01
Tanqueray	Z4				
Tartan Egy	730	0.40	0.36	0.37	-0.02
Taseko Mns a	975	0.49	0.44	0.48	0.06
TCEnet Inc a	199	0.40	0.32	0.32	-0.08
Tearlach Res t	125	0.50	0.50	0.50	-0.04
Techcana Inc	200	0.20	0.20	0.20	
Telesis Nth	185	0.41	0.36	0.36	-0.12
Telford Svcs	100	0.42	0.42	0.42	0.01
Temex Res y	35	0.49	0.49	0.49	0.03
Tempest EgyA	100	3.80	3.70	3.70	-0.05
Tenajon Res	490	0.08	0.08	0.08	0.01
Terraco Egy	225	0.18	0.16	0.18	0.01
Teryl Res Cp	Z2				
Texas T Res	10	0.07	0.07	0.07	-0.01
TGW Corp	244	0.45	0.45	0.45	0.03
The Ulysses p	60	0.17	0.17	0.17	0.01
Theramed Cap p	5	0.50	0.50	0.50	

Valeurs	Ventes	Haut	Bas	Ferm.	ch. Net
Thermal Egy	195	0.25	0.25	0.25	
Thistletown t	200	0.20	0.20	0.20	0.05
ThoughtShare a	1010	0.08	0.06	0.07	
Thundelarra	150	0.40	0.37	0.37	-0.07
Tiberon Mnls	133	2.02	1.96	2.02	0.03
Titanium	380	2.15	2.13	2.15	0.05
TM Bioscienc	122	0.31	0.30	0.30	-0.03
TML Ven	2000	0.75	0.75	0.75	
TNR Res Ltd	380	0.21	0.20	0.20	-0.02
Toba Inds	250	0.05	0.04	0.04	-0.01
Tolgeco a	5	2.32	2.32	2.32	
Tom	15	0.39	0.39	0.39	-0.01
Total Telcom a	42	0.24	0.23	0.23	0.01
Totally Hip	30	0.02	0.02	0.02	
TouchstoneUS	26	2.05	2.00	2.00	-0.25
Trade Winds t	250	0.01	0.01	0.01	
TradeRadius	5	0.10	0.10	0.10	-0.20
Transition T a	116	0.85	0.80	0.80	-0.05
TransPac Res y	350	0.02	0.01	0.02	0.01
Trent-Severn p	50	0.10	0.10	0.10	-0.02
Tres-Or Res	212	0.24	0.20	0.24	0.05
TRI Comm	100	0.06	0.06	0.06	-0.04
Tri Origin	180	0.23	0.23	0.23	0.01
Trian Eqty a	250	2.85	2.75	2.75	
Triangulum	100	0.05	0.05	0.05	-0.01
Triband	150	0.36	0.33	0.36	-0.01
Tribute Mnrl	1225	0.35	0.30	0.33	0.06
Triex Res	350	0.09	0.07	0.09	0.04
Trinity Ctrl t	350	0.51	0.50	0.50	-0.01
Trio Gold	530	0.10	0.08	0.10	0.03
Triple G Sys a	25	2.89	2.85	2.85	-0.05
TriQuest Egy a	1575	0.85	0.81	0.81	-0.02
Trivalence a	47	0.65	0.61	0.61	0.01
Troymin a	17	0.14	0.10	0.14	0.04
True Nth Cor	25	0.20	0.20	0.20	0.02
TSI TelSys C	582	0.30	0.25	0.25	-0.05
TSO3 a	1117	2.15	2.05	2.15	
Tullaree Cap a	40	0.35	0.35	0.35	-0.03
Tyhee Dev Co	1200	1.00	0.80	0.90	0.25
Tyler Res	280	0.11	0.09	0.11	0.01
Tyner Res	140	0.65	0.60	0.60	-0.05
Uganda Gold	20	0.17	0.17	0.17	0.06
UGL Entprs t	202	0.15	0.15	0.15	
Ukraine Entp	385	0.60	0.54	0.60	0.06
UKT Recyclng t	Z1				
Uniglobe.com	240	0.06	0.05	0.06	
UniLink Tele	200	0.13	0.12	0.12	-0.01
Unique Bband a	1079	0.32	0.28	0.29	
UNIREX Corp	24	0.09	0.09	0.09	
Universal St	Z5				
Uravan Mnrls a	100	0.25	0.23	0.25	0.01
Urban Comms	200	0.28	0.28	0.28	
Uruguay Mnrl	50	1.01	1.01	1.01	-0.04
US Oil & Gas	440	0.05	0.05	0.05	
USA Video In	406	0.15	0.13	0.14	-0.01
Utd Tex-Sol a	290	0.21	0.16	0.19	0.03
Uty Wireless	100	0.59	0.59	0.59	0.07
Vaaldiam Res	131	0.16	0.15	0.15	-0.06
Valdez Gld a	235	0.15	0.14	0.15	0.05
Valkyries	7	0.72	0.72	0.72	
Valley High t	10	0.27	0.27	0.27	0.02
Vannessa Ven a	4290	2.70	2.35	2.70	0.46
Vanteck VRB	659	0.78	0.75	0.75	-0.01
Vault Sys t	9	0.10	0.10	0.10	
Vector Inter	10	0.03	0.03	0.03	
Vedron Gld I y	880	0.14	0.12	0.13	0.01
VendTek Sys	24	0.21	0.20	0.20	-0.05
Venga Aerosp y	10	0.01	0.01	0.01	-0.01
Verena Mnrls y	315	0.22	0.18	0.22	0.06
Vergene Cap y	200	0.14	0.14	0.14	
Versatile Mo	218	0.28	0.28	0.28	-0.01
Veteran Res a	409	0.60	0.51	0.51	-0.14
Viacorp Tech t	10	0.48	0.48	0.48	-0.04
Victoria Res	400	0.14	0.12	0.12	-0.03
Videoflic US y	60	0.02	0.02	0.02	
Vior	1479	0.12	0.10	0.12	0.02
Virtus Egy	196	0.45	0.43	0.43	-0.02
Visa Gold y	875	0.09	0.08	0.08	
Visionwall	5	0.53	0.53	0.53	
Visualabs	170	0.73	0.70	0.70	
VoiceIQ Inc	100	0.18	0.17	0.17	-0.03
Volcanic Mtl	Z1				
VoxCom Inc a	10	0.75	0.75	0.75	-0.05
VP Grp Media	75	0.11	0.11	0.11	-0.01
VR Interactv	50	0.12	0.12	0.12	
VSM MedTech	65	1.46	1.39	1.39	
Vulcan Mnrls	800	0.45	0.40	0.45	
VVC Expl	470	0.13	0.10	0.13	0.05
War Eagle	525	0.16	0.14	0.14	-0.01
Ware Solutns	25	0.27	0.27	0.27	0.05
Warnex Inc	160	1.05	1.03	1.05	
Warwick Comm	35	0.04	0.04	0.04	-0.06
Watch Res	200	0.83	0.80	0.80	
Waterfront	62	0.11	0.10	0.10	-0.01
WaterSave Lo	760	0.11	0.10	0.11	0.02
WavePOINT	185	0.25	0.24	0.25	-0.02
WebEngine y	100	0.06	0.06	0.06	0.01
Websmart.com	360	0.12	0.11	0.12	0.01
Wellco Egy	1730	0.54	0.50	0.54	0.02
WellPoint	15	0.30	0.30	0.30	0.03
WestBd Entpr	500	0.16	0.16	0.16	
Western Wind	10	0.84	0.84	0.84	0.03
Westn Cdn	20	0.50	0.50	0.50	-0.05
Weymin Mng t	200	0.02	0.02	0.02	0.01
White Knight a	300	0.22	0.20	0.22	0.05
Whitegold	15	0.18	0.18	0.18	0.02
Wildcard	45	0.45	0.45	0.45	
Wildcat Expl	130	0.80	0.70	0.80	0.15
William Mult	1625	0.02	0.01	0.01	
Winalta cl A	230	1.73	1.70	1.72	-0.08
Wind River	625	0.14	0.13	0.14	-0.02
Winfield Res	70	0.29	0.25	0.25	-0.03
Winzen Intl	95	0.20	0.20	0.20	0.05
Wise Wood p	50	0.35	0.35	0.35	-0.03
Wolfden Res y	2159	1.60	1.40	1.45	-0.16
Wollasco Mnr y	120	0.03	0.03	0.03	
World Orgcs	25	0.19	0.17	0.19	0.12
World Wide W	80	0.40	0.40	0.40	0.01
World Wise y	2500	0.08	0.06	0.08	0.01
Wstn Platinm a	Z2				
WstnPac t	150	0.03	0.03	0.03	0.01
X-Cheqr t	329	0.03	0.02	0.03	0.01
Xemac	33	0.06	0.06	0.06	
Xentel DM a	230	1.44	1.37	1.44	0.08
XS Techs Inc	380	0.02	0.02	0.02	
Yaletown	150	0.20	0.20	0.20	0.03
Zapata Egy	24	2.60	2.60	2.60	-0.20
Zappa Res	38	0.04	0.04	0.04	
Zaq a	385	0.12	0.11	0.11	
zed.i soluti a	208	0.40	0.40	0.40	
Zeo-Tech a	750	0.12	0.11	0.12	0.01
Zimtu Techs	50	0.01	0.01	0.01	
Man 5.50% db a	340	100.0	100.0	100.0	
MHyd 5.50%db a	20	100.0	100.0	100.0	
MHyd 6.00%db a	105	79.85	79.50	79.85	0.85
Phoenix db D a	260	75.00	75.00	75.00	4.00
VicW Corp db a	43	89.50	89.50	89.50	-0.50

FONDS

Suite de la page D 11

	VANPA	Chg
MEMBRES		
gB ActCdn 3	5.79	-.02
nB ActCdn 4	5.77	-.02
nB Oblig 4	5.52	.01
gB RevDiv 3	6.36	-.01
nB RevDiv 4	6.34	-.01
gB ScPetCp3	7.07	-.01
nB ScPetCp4	7.07	-.01
gDiv Cdn 1	5.88	-.02
nDiv Cdn 2	5.83	-.02
gDiv Cdn 3	5.98	-.03
nDiv Cdn 4	5.96	-.02
gDyn Mae 3	4.86	-.01
gDyn Mae 4	4.86	-.01
gEqu Cdn 1	6.68	-.01
nEqu Cdn 2	6.60	-.01
gEqu Cdn 3	6.79	-.01
nEqu Cdn 4	6.71	-.01
gMB AcAmCr3	4.66	.02
nMB AcAmCr4	4.65	.02
nMB ActCV 4	5.90	-.02
gMB ActCC 3	4.64	-.03
nMB ActCC 4	4.63	-.03
gMB ActCV 3	5.91	-.02
gMBActInGr3	3.69	—
nMBActInGr4	3.69	—
gMB RevFix3	5.52	—
nMB RevFix4	5.51	.01
gMC EquCr 3	4.90	-.01
nMB EquCr 4	4.88	-.01
gMM 1	6.08	—
nMM 2	6.01	—
gMM 3	6.09	—
nMM 4	6.06	—
gB Oblig 3	5.53	.01
gPt En NA 1	6.01	-.03
nPt En NA 2	5.95	-.04
gPt En NA 3	6.09	-.03
nPt En NA 4	6.07	-.03
gPt UltAct3	4.96	-.01
gPt UltAct4	4.96	-.01
gRevenu 1	6.69	.02
nRevenu 2	6.61	.02
gRevenu 3	6.75	.02
nRevenu 4	6.68	.02
gTalGlobR 3	5.59	.02
nTalGlobR 4	5.58	.02
gTalPtCons4	4.88	—
gTalPtCons3	4.89	—
gTalPtcroi3	4.48	—
nTalPtcroi4	4.46	-.01
gTalPtéqu 3	4.74	—
nTalPtéqu 4	4.73	—
gTalRGRpac3	4.37	-.01
nTalRGRpac4	4.37	-.01
gTalglact 3	4.12	-.01
nTalglact 4	4.11	-.01
gEq Mond 3	4.35	—
nEq Mond 4	4.33	-.01
Desj Sec Fin		
y Act Cdn1 S	12.15	-.06
y Act Cn 2 S	11.57	-.06
y ActMnd(T)1	19.45	-.33
y ActMnd(T)2	17.50	-.30
y Act (T) 1	14.61	-.08
y Act (T) 2	13.14	-.07
y Actions 1	392.51	-3.18
y Actions 2	17.10	-.14
y Am Ind Pl1	15.48	-.33
y Am Ind Pl2	14.01	-.30
y CdnIndPlf1	9.07	-.07
y CdnIndPlf2	8.86	-.07
y Cr Can 2	15.34	-.15
y Cr Cdn 1	16.01	-.16
y Cr Mond 1	16.47	-.36
y Cr Mond 2	15.03	-.33
y Crois 1	14.29	-.11
ynCrois 2	13.49	-.11
y Div Cons 1	164.34	-.95
y Div Cons 2	19.07	-.11
y FMM 1	48.40	.01
y FMM 2	13.07	.00
y Hor Intl 1	13.76	-.05
y Hor Intl 2	12.22	-.05
y Hyp Plus 1	217.61	.09
y Hyp Plus 2	14.97	.00
y Obl Can 1	14.26	.07
y Obl Cdn 2	12.85	.06
y Pet En NA1	12.81	-.18
ynPet En NA2	12.01	-.18
y Pet Cap 1	16.11	-.02
ynPet Cap 2	15.22	-.02
y Str Obl 1	318.06	.94
y Str Obl 2	16.81	.05
y Équil Cr 1	26.39	-.20
y Équil Cr 2	14.87	-.12
y Équ Mon 1	9.20	-.08
ynÉqu Mon 2	8.70	-.08
y Équil(T) 1	15.86	.00
y Équil(T) 2	13.98	-.00

	VANPA	Chg
Dyn Focus +		
zDy eq Fc +	7.90	-.06
zDy am Fc +	7.26	-.08
zDy ca Fc +	9.38	-.12
zDyn ges rc	11.48	-.09
Emissary Funds		
oActMonRER	9.34	-.01
nCrois Amér	9.34	.04
BInt EAEO	9.90	.01
oRevFixeCan	10.08	.03
nUS Sm/Mid	9.15	—
nValeurAmér	8.68	.04
-Empire		
zAct Crois	53.22	-.16
gAct Elite	192.43	-.56
zAct Prem	180.15	-.51
gAc Pte Cap	14.10	.01
gCro Intl	30.05	-.07
gFonds div	14.65	-.02
gAct Am	9.91	.02
nMM	19.89	-.00
gOblig	31.22	.03
gOblig Soc	10.12	.01
gRép Act	17.38	-.03
gVal Amér	9.12	.00
gÉquil	28.75	-.04
-FdsConcordiaGFE		
yzActions	28.10	—
yzCrois spéc	34.25	—
yzEqu strat	19.49	—
yzFMM	15.04	—
yzOblig	18.67	—
-L'Equitable		
ygAct Euro	7.75	—
ygAcPacAsiat	6.46	—
ygAct ordin	27.64	—
ygAct amér	7.17	—
ygInterntl	12.77	—
ygOblig can	14.00	—
ygRev Accum	20.20	—
ygRép act	16.04	—
ygTitres can	19.09	—
-FGF Plus		
gAct Can	13.11	-.08
gInd EurAsi	7.20	-.05
gInd Mond	7.49	-.12
gInd Amér	7.73	-.18
gInd Can	9.90	-.05
gMM Can	11.06	.00
gOblig Can	11.24	.06
gÉquil Can	11.86	-.02
-First Horizon		
yoAgg DPP	2.88	—
yoAgg II	9.31	—
yoDivers DPP	2.60	—
yoDivers II	10.18	—
yoEuro DPP	3.03	—
yoEuro II	9.67	—
yoHFS DPP	2.86	—
yoHFS II	10.94	—
yoUnivestDPP	2.59	—
youUni DPP U$	2.50	—
yoUnivest II	11.05	—
youUnivestIIU	10.03	—
-Fonds de l'ADC		
ynAct EU (K)	17.50	-.52
ynAct cr (A)	16.78	.06
ynActOrd (A)	40.85	-.18
ynAct spé(K)	18.13	-.05
ynAct cdn(T)	14.24	-.08
ynBas Pac(K)	12.51	.00
ynEff MM (E)	9.53	.00
ynS&P 500(S)	15.70	-.41
ynTSE 60 (S)	11.80	-.08
ynIntern (K)	16.36	-.21
ynMar éme(K)	8.58	-.09
ynMixte (K)	8.16	.00
ynMixte éthi	10.60	-.03
ynMndAct(TE)	12.18	-.12
ynMondial(T)	19.05	-.33
ynObl&Hyp(E)	18.99	.09
ynRvFixe(MB)	12.07	.06
ynEuro (K)	19.59	-.41
ynVlMixt(MB)	10.21	-.05
-Great-West - DSC		
ygAct Am (G)	332.88	-8.16
ygAct Cro A	296.79	-.33
ygAct Intl P	332.63	-1.98
ygAct N-A B	309.27	-2.64
ygActCro(MX)	195.69	-1.37
ygActions M	341.45	-3.26
ygActions S	268.65	-2.17
ygAct Cdn G	284.90	2.14
ygAct Eur(S)	199.79	-2.70
ygCan MC (G)	372.48	4.47
ygCdn ScTc G	92.12	-1.91
ygCr & Rev A	238.93	-1.02
ygCr & Rev M	338.47	-2.58
ygCro Am (A)	232.61	-8.68

	VANPA	Chg
ygCr Asie(A)	221.02	-3.17
ygCro/Div(M)	271.90	-1.31
ygDivers (G)	280.22	-.31
ygDiv (G)	282.47	1.53
ygDivid (MX)	228.19	-1.36
ygGr Entre M	279.45	-2.10
ygHypo (G)	251.75	-.02
ygImm Cn1(G)	135.10	-.08
ygInd Act G	215.40	-1.10
ygMM (G)	192.48	.03
ygMarNouv SC	209.36	-4.36
ygMond (SC)	167.59	-.97
ygObl Can G	255.75	.51
ygObl Gov G	275.89	.61
ygObl Int P	235.07	.59
ygObl/Act G	299.90	.11
ygOblig (B)	252.10	.75
ygOblig (S)	255.47	.37
ygOccIntl(P)	270.09	-2.03
ygP.ActCan G	208.88	-1.24
ygP.ActMon G	157.51	-2.90
ygPaciiq SC	137.69	.26
ygPer Can(M)	270.55	-4.48
ygPet Entr M	288.73	-2.84
ygPort Acc G	282.33	-1.00
ygPort Mod G	261.80	-.11
ygPort Pru G	253.24	.20
ygPort Ene G	276.24	-1.61
ygPort Eq G	273.59	-.72
ygP.RevFixeG	211.75	.36
ygRes Cdn A	193.99	2.20
ygRev Mond A	222.72	1.02
ygRevenu (G)	328.97	.70
ygRevenu (M)	277.31	-.22
ygUS MC (G)	175.45	-3.71
ygÉquil (B)	271.62	-1.27
ygÉquil (M)	296.10	-.90
ygÉquil (MX)	195.48	-.85
ygÉquil (S)	256.84	-1.49
ygÉthique G	188.36	.81
-Great-West - NL		
ynAct Am (G)	327.19	-8.03
ynAct Cro A	292.18	-.33
ynAct Eur(S)	197.63	-2.68
ynAct Intl P	326.95	-1.95
ynAct N-A B	304.47	-2.61
ynActCro(MX)	195.08	-1.37
ynActions M	336.15	-3.22
ynActions S	264.48	-2.15
ynAct Can G	279.74	2.09
ynCan MC (G)	368.44	4.41
ynCan ScTc G	91.84	-1.90
ynCr & Rev A	235.23	-1.01
ynCr & Rev M	333.22	-2.55
ynCro Am (A)	230.09	-8.59
ynCr Asie(A)	218.62	-3.14
ynCro/Div(M)	268.96	-1.30
ynDivers (G)	275.13	-.31
ynDiv (G)	279.40	1.51
ynDivid (MX)	227.49	-1.36
ynGr Entre M	275.11	-2.08
ynHypo (G)	247.23	-.03
ynImm C 1(G)	132.96	-.08
ynInd Act G	211.50	-1.08
ynMM (G)	189.13	.04
ynMarNouv SC	208.71	-4.35
ynMond (SC)	167.07	-.97
ynObl Can G	251.12	.49
ynObl Gov G	271.16	.59
ynObl Int P	231.04	.58
ynObl/Act G	294.47	.10
ynOblig (B)	248.19	.73
ynOblig (S)	251.51	.36
ynOccIntl(P)	267.15	-2.02
ynP.ActMon G	157.03	-2.89
ynP.ActCan G	208.24	-1.24
ynPaciiq SC	137.26	.25
ynPer Can(M)	267.62	-4.44
ynPet Entr M	284.25	-2.81
ynPort Acc G	278.43	-.99
ynPort Mod G	258.19	-.12
ynPort Pru G	249.75	.20
ynPort Ene G	272.42	-1.59
ynPort Eq G	269.81	-.71
ynP.RevFixeG	211.13	.35
ynRes Can A	190.97	2.17
ynRev Mond A	219.27	1.00
ynRevenu (G)	323.34	.68
ynRevenu (M)	273.02	-.22
ynUS MC (G)	174.91	-3.70
ynÉquil (B)	267.40	-1.26

	VANPA	Chg
ynÉquil (M)	291.51	-.89
ynÉquil (MX)	194.88	-.85
ynÉquil (S)	252.85	-1.47
ynÉthique G	187.77	.80
Hartford Vie		
yzAction Cdn	13.36	—
Industrielle Eco		
ygActAm (LM)	9.97	-.24
ygAct Can(D)	7.52	-.06
ygAct Can Cr	10.91	-.06
ygActInt(MB)	10.79	-.14
ygAct Md ABN	6.28	-.14
ygAct am AGF	14.54	-.57
ygAc eur ABN	6.17	-.07
ygAct mond	5.23	-.12
ygAct mond T	11.81	-.12
ygAct Intl T	14.26	-.10
ynAct cdn bs	13.27	-.10
ygAct cdn-va	25.05	-.13
ygActions NL	6.78	-.04
ygAsie Pac	3.39	-.04
ygAvant cdn	12.53	.09
ygBoomernomi	9.90	-.18
ynCr Eu Fid	8.10	-.14
ygDivers	21.22	-.00
ygDivers NL	8.49	-.03
ynDivers opp	13.01	-.03
ynDivers séc	11.87	.03
ygDividendes	15.19	-.03
ynExp cdnFid	13.61	-.09
ynFid Frt Nd	13.94	-.11
ygHypo	15.86	.05
ygInd am DAQ	4.57	-.26
ygInd Can	11.16	-.08
ygInd améri	10.81	-.27
ygIndic intl	7.45	-.04
ygMarché mon	14.91	.00
ygMar émer	8.02	-.15
ygMgest Act	8.30	-.09
ygMgest auda	8.55	-.09
ygMgest d op	8.86	-.07
ynOblig Biss	10.99	.04
ygOblig mon	8.96	.03
ygOblig	17.11	.09
ygOblig s2	11.60	.06
ygRevenu	11.80	.04
ygR Act Fid	9.93	-.03
ygSnSnMd(T)	11.11	-.20
ygSvFnMd(CI)	10.82	-.15
ygSélect Cdn	14.15	-.06
ygTc Md(ABN)	9.50	-.51
Ind All Pacific		
ygActAm (LM)	9.97	-.24
ygAct Can(D)	7.52	-.06
ygAct Can Cr	10.91	-.06
ygActInt(MB)	10.79	-.14
ygAct Eu ABN	6.17	-.07
ygAct Intl T	14.26	-.10
ygActMd ABNA	6.28	-.14
ygAct Md (T)	11.81	-.12
ygAct am AGF	14.54	-.57
ynAct mond	5.23	-.12
ynAct cdn bs	13.27	-.10
ygAct cdn-va	25.05	-.13
ygActions NL	6.78	-.04
ynAsie Pac	3.39	-.04
ygAvant cdn	12.53	.09
ygBoomernomi	9.90	-.18
ynCr Eu Fid	8.10	-.14
ygDivers	21.22	-.00
ygDivers NL	8.49	-.03
ygDivers opp	13.01	-.03
ygDivers séc	11.87	.03
ygDividendes	15.19	-.03
ygExp CdnFid	13.61	-.09
ynFid Frt Nd	13.94	-.11
ygHypo	15.86	.05
ynInd am DAQ	4.57	-.26
ygInd Can	11.16	-.08
ygIndic Intl	7.45	-.04
ygInd améri	10.81	-.27
ygMarché mon	14.91	.00
ygMar émer	8.02	-.15
ygMgest act	8.30	-.09
ygMgest auda	8.55	-.09
ygMgest d op	8.86	-.07
ynOblig Biss	10.99	.04
ygOblig mon	8.96	.03
ygOblig	17.11	.09
ygOblig s2	11.60	.06
ygRevenu	11.80	.04
ygR act Fid	9.93	-.03
ygSnSnMd(T)	11.11	-.20
ygSvFnMd(CI)	10.82	-.15
ygSélect Cdn	14.15	-.06
ygTc md(ABN)	9.50	-.51
Indust-All REEE		
ynIADpl REEE	8.83	-.06
ynIAPDplREEE	8.83	-.06
GI (G-W)		

	VANPA	Chg
ygIG/GWL AC	13.11	-.04
ygIG/GWL Am	12.37	-.18
ygIG/GWL Div	12.42	-.01
ygIG/GWL EnC	8.78	-.08
ygIG/GWL Glo	10.77	-.15
ygIG/GWL MM	11.10	.00
ygIG/GWL OBG	11.23	.02
ygIG/GWL SEq	11.99	-.00
-IOF Foresters		
gActions	62.21	-.38
gEquilibré	33.97	-.06
gMM	19.19	.00
gOblig	27.88	.14
-London Life FF		
ygActInt(MF)	9.86	-.04
ygAct Etr MF	10.80	-.16
ygAdv Pr	11.34	-.07
ygAgg Pr	12.12	-.10
ygAm Eq (J)	10.59	-.24
ygAm Gr(AGF)	8.06	-.30
ygAs Gr(AGF)	13.90	-.24
ygBal Gr (L)	10.57	-.09
ygBal (BG)	11.58	-.06
ygBal (S)	10.38	-.06
ygBal Pr	11.74	-.07
ygBond (L)	215.80	.40
ygCdnBal(MX)	12.38	-.06
ygCdnEqG(MX)	10.18	-.07
ygCdnEqu (G)	12.00	.09
ygCdn Equ(L)	392.13	-3.07
ygCdnOpp(MF)	13.09	-.22
ygConserv Pr	11.64	-.00
ygDivers (L)	189.48	-1.19
ygDiv (L)	15.94	-.06
ygDiv (MX)	14.96	-.08
ygEquity(MF)	12.77	-.12
ygEquity (S)	10.23	-.08
ygEqu/Bnd(G)	11.37	.00
ygEuro Eq(S)	8.02	-.11
ygGlb Eq(J)	9.47	-.15
ygGlb Eq (L)	9.45	-.17
ygGov Bnd(G)	11.50	.03
ygGr&In(AGF)	11.35	-.05
ygGr&Inc(MF)	12.60	-.10
ygGr Eq(AGF)	11.68	-.01
ygGr Equ (L)	11.52	-.09
ygInc (L)	12.70	-.00
ygIncome(MF)	12.56	-.01
ygIncome(MX)	10.92	.03
ygIntEqu(JF)	13.59	-.08
ygLg Co (MF)	11.99	-.09
ygMMF (L)	21.66	.00
ygMidCap(G)	14.45	.18
ygMod Pr	11.97	-.04
ygMortgag(L)	159.38	.07
ygNA Bal (L)	10.43	-.08
ygNA Eq (BG)	12.41	-.10
ygNatRes(MX)	17.52	.17
ygPetEnt(MF)	12.30	-.12
ygPr Act Can	11.06	-.08
ygPr Act Mnd	9.91	-.21
ygPr Rev Fx	9.84	.02
ygPr Met(MX)	17.97	.87
ygR Est (G)	12.72	.01
ygSc&Tech(G)	9.17	-.18
ygSct Cr Am	8.53	-.34
ygSct Cr Can	9.75	-.18
ygUS Equ (L)	29.46	-.89
ygÉquil (MF)	10.62	-.04
ygÉthique(G)	11.44	.05
MackCundDist GW		
oCdIDtCaéqu	6.50	-.00
oCdI Dt val	7.38	-.00
oCdIDtCanSé	6.47	-.03
Mack Dist GW		
oAvant Rnde	5.14	-.01
oDist Hypo	5.77	.00
oDist Oblig	5.59	.01
oDist Rev	6.24	-.01
oDt crois	6.94	-.03
oÉquilibré	6.18	.00
DistIvyMack - GW		
oIvy Dt Can	6.57	-.02
oIvy Dt Entr	6.98	-.00
oIvy DtAcÉt	6.19	-.02
oIvy DtCrRe	6.43	-.01
Mack-MAXXUM Seg		
oCdn Value	6.01	-.04
oDiv Gr Seg	7.07	-.05
oDt retr	6.16	-.03
MackSTAR Dist GW		
oDt NE crLT	5.05	-.01
oD NE Cr MA	5.54	-.01
oDtNeRevCr	5.60	-.00
oDt NE eq	5.24	-.01
oDtEnCrM-Ac	4.26	-.02
oDtEnCrMxLT	4.80	-.01
oDt en rev	5.08	.00
oDtEnÉqCrR	5.33	-.00
oDt enr LT	4.87	-.00

	VANPA	Chg
MackDistUniv GW		
oGestSelCda	5.13	-.02
oUnDtCanCro	6.41	-.03
oUnDtcanéqu	5.89	-.03
oUnDteuocin	4.38	-.02
oDtmdStObL	4.95	.02
oDmdCrREÉR	3.75	-.01
oDtmdreREÉR	5.36	.01
oUnDtmdÉqRE	4.39	-.00
oUnvDt Aven	5.15	-.03
oUnDtgestsé	3.88	-.01
oIntl Act	4.40	-.01
oUnUSBlChip	3.71	.01
FPG p Manuvie		
oAIM CPr	10.77	-.04
oE&P AC (S)	9.44	.01
oFPGGCCFdlt	14.48	-.09
oFPGPAAInd	8.22	.03
oFPGPACAGF	14.04	-.04
oFPGPACInd	10.76	-.07
zFPGPACSce	10.85	-.05
oFPGPAQE&P	10.62	-.03
zFPGPAssDym	11.09	-.03
oFPGPCAE&P	8.28	.01
oFPGPCAFdlt	8.15	—
oFPGPCCSTri	14.16	-.06
zFPGPCESce	10.25	-.03
oFPGPCMMrl	7.64	-.04
oFPGPCRATal	10.73	-.03
oFPGPCSITri	14.65	-.11
oFPG CanPC	11.45	-.06
oCrEurFd	8.53	-.11
oFPGPCA AGF	7.26	.03
oÉquca(Sea)	10.22	-.01
oFPGPFNFdlt	13.58	-.04
oFPGP HarCl	14.45	-.03
oFPGPIndRER	8.56	-.02
oFPGPMOGAGF	10.12	.06
oFPG P BPI	8.12	-.02
oFPGP OCAGF	10.72	.04
oFPGPOCFdlt	11.17	.03
zFPGPObMDyn	8.81	.04
oObMond (O)	10.72	.03
oFPGPPIFdlt	8.97	.01
oFPGP RAAud	11.89	-.05
oFPG P RACr	11.49	-.04
oFPGPRAMod	10.84	-.02
oFPGPRASéc	10.84	—
oFPGP RAÉqu	11.19	-.02
oFPGPRACFd	11.76	—
nRM E&P	11.53	—
oFPGPRSE&P	12.36	-.10
oFPGPRevTal	11.37	.02
oFPGPTREAGF	10.93	.01
oFPGPVABMrl	11.44	.02
oValSûrE&P	9.63	-.04
oFPGPCÉqAGF	11.86	-.04
oCroisCanML	10.02	-.04
oFPGPcraAIM	8.92	-.04
oFPGPDivAGF	11.37	-.05
oÉqInt CI	9.50	.01
oFPGPÉqSTri	12.68	-.04
oFPGPÉqE&P	9.44	—
oFPG PA Tal	8.67	—
nFPGMNL E&P	11.12	—
oFPG PM E&P	11.09	—
oActInt(T)	9.84	-.03
zFPGPCDDnmq	12.87	-.02
oFPGPRCHCI	13.08	-.02
oMonMul E&P	8.76	—
oÉqCanSél	11.92	—
oAchats Per	10.01	—
oPtCrGstFis	9.61	-.02
zFPGp FC SN	12.62	-.05
zFPGp FC SN	12.75	-.05
oFPGPMnlCI	8.71	—
Manulife GIF		
gAmer Eq Id	10.75	.01
zFPGCDDyn	12.50	-.01
oFPG AA Ind	11.57	.05
oFPG AC AGF	12.59	-.04
oAC Ind	11.14	-.07
oFPG AQ E&P	10.78	-.03
oFPGAUSTalv	11.58	.01
zFPGActE&P	9.22	-.05
oActInt(T)	9.83	-.02
oFPG CA E&P	11.07	.01
oFPGCCSTri	13.64	-.05
oFPG CRATal	11.87	-.02
oFPGCSITri	17.05	-.12
oFPGCAFid	12.89	.01
oFPGCrEurFd	7.44	-.09
oÉquca(Sea)	10.22	-.01
oFPGFNFid	16.92	-.05
oFPG GCCFid	13.10	-.08
oFPG Har CI	15.05	-.02
oFPGMOGAGF	12.26	.07
oMonMul E&P	8.77	—
oFPG MR BPI	6.54	-.01

	VANPA	Chg
oFPGMon E&P	11.68	—
oFPG OCFdlt	12.83	.03
zFPGObM Dyn	9.15	.04
oObMond (O)	10.75	.02
oFPG OC AGF	12.47	.05
oFPGPIFid	13.64	—
oFPG RAAud	10.12	-.04
oFPG RA Cr	10.99	-.03
oFPG RA Mod	10.62	-.01
oFPG RASéc	10.19	—
oFPGRACFid	15.26	-.01
oFPG RC HCI	13.08	-.02
nRM E&P	11.53	—
oFPG RS E&P	9.50	-.07
oFPGRevTalv	11.79	.02
oValSûrE&P	9.62	-.05
zFPGAssDyn	11.62	-.03
zFPG FC SN	12.51	-.05
oFPG CTRL	11.48	.01
oFPGcaéqAGF	11.99	-.04
oFPG CA AGF	14.18	.04
oFPG CC AIM	12.72	-.05
oFPG craAIM	11.58	-.06
oFPG divAGF	11.86	-.04
zFPG FC SN	13.40	-.06
oFPGIndRER	7.43	-.02
oFPG Mn CI	7.16	—
nFPGMonNLEP	11.74	—
oFPGRépacEq	10.74	-.02
oÉqInt CI	9.49	.01
oFPG ÉS Tri	13.32	-.04
oFPG équ EP	9.54	—
gTSE Equ Id	10.95	-.07
Manulife GIF 2		
oAIC Av II	9.22	-.12
oCib Am AIC	9.44	-.02
oCrMCpAmAIM	7.74	-.04
oE&P AC (S)	9.46	.02
oCnRéActTal	9.95	-.02
oAA BPI	7.19	—
oAM E&P	7.44	.01
oAchats Per	10.02	—
oAdv Tri	10.75	-.01
oFPG S2 CRA	8.88	-.03
oCr Am AGF	7.52	.02
oCrAm E&P	8.58	.01
oCr Eur Fid	8.23	-.10
oÉquca(Sea)	10.15	-.01
oÉth équ	9.82	-.01
oGCC Fid	9.73	-.06
oHarbour CI	11.51	-.02
oInd Act Am	8.88	—
oM E&P	10.40	—
oNvVg E&P	9.57	-.04
oPrem AIM	10.63	.03
oFPGS2RAAud	10.25	-.04
nRM E&P	12.50	—
oRS E&P	8.73	-.07
oRev Talv	10.65	.01
oRpMd Fid	9.50	—
oDiv AGF	9.59	-.04
oInd RER am	8.43	-.01
oMond CI	7.16	—
oRép ac cro	10.12	-.03
oRép acÉqu	10.06	-.02
oÉqInt CI	8.19	—
oÉcDmMd CI	8.59	.01
oALC Talv	8.53	-.04
oCanCrSél T	11.13	-.05
oÉqCanSélML	10.39	—
oAQ E&P	9.17	-.03
oCdn Ind	8.70	-.06
oActInt(T)	9.04	-.03
oAmerAGFRER	7.00	.02
oCaPCp(Sax)	14.37	-.07
oCrAmérFid	8.68	—
oCatCrCaAIM	8.83	-.04
oCrMond ML	7.07	-.03
oCr Sél Tri	11.91	-.09
oFrNordFid	9.92	-.03
oIRER Fid	8.52	-.01
nM E&P SF	10.40	—
oMnVIR BPI	7.43	-.01
oMonMul E&P	8.25	—
oOblCanAGF	10.37	.04
oObMond (O)	10.39	.02
oPortIntFid	8.73	—
oPtCrGstFis	9.63	-.02
oRA Séc	10.18	—
oRAC Fid	10.06	—
oRC Harb CI	11.61	-.01
oValSûrE&P	8.79	-.04
oActcan AGF	9.64	-.03
oRépacMod	10.15	-.01
oCan AIM	9.39	-.01
oActAmérInd	8.46	.03
oActUSVLTal	9.04	—
Manulife GIF e2		
oAIC Av II	9.22	-.12
oAIM FPGpS2	8.83	-.04

	VANPA	Chg
oCib Am AIC	9.44	-.02
oE&P AC (S)	9.46	.02
oFPGP 2AABP	7.19	—
oAC AGF	9.64	-.03
oFPGP2 ACBP	7.43	-.01
oFPG PS2 AC	8.70	-.06
oFPGP2 AMCI	7.16	—
oFPGP2AME&P	7.44	.01
oFPG PS2 AQ	9.17	-.03
oAmer AGF	7.52	.02
oFPGP S2 CA	8.58	.01
oFPG PS2 CA	8.68	—
oCP AIM	10.63	.03
oEC AIM	9.39	-.01
oFPGPS2 EQM	9.82	-.01
oFPGS2EqCan	10.15	-.01
oFPG PS2 FN	9.92	-.03
oFPGPS2HarC	11.51	-.02
oFPGP2MME&P	8.25	—
oFPG P OCAG	10.37	.04
oRA Aud	10.25	-.04
oFPGP2RAMod	10.15	-.01
oFPGPS2 RAE	10.06	-.02
oFPG PS2 RM	12.50	—
oRT AGF	8.88	-.03
oFPG VSE&P	8.79	-.04
oFPGPS2 mon	10.40	—
oFPGP2 RaCr	10.12	-.03
oCA RER AGF	7.00	.02
oFPGP2 CrEu	8.23	-.10
oFPGP2 AI T	9.04	-.03
oAmé AIM	7.74	-.04
oFPGP2CanPC	14.37	-.07
oFPGP 2ECML	10.39	—
oFPG P2 GCC	9.73	-.06
oFPGPS2 Ind	8.43	-.01
oFPGPS2Intl	8.52	-.01
nFPGPS2 Mon	10.40	—
oFPGPS2 RAC	10.06	—
oFPG P2 RS	8.73	-.07
oRpMd Fid	9.50	—
oDiv AGF	9.59	-.04
oFPG PS2CM	7.07	-.03
oFPG P2 CRA	9.95	-.02
oFPG P2 Rev	10.65	.01
oÉcDmMd CI	8.59	.01
oFPGP2AA In	8.46	.03
oFPGP2 LC T	8.53	-.04
oFPGPS2AvTr	10.75	-.01
oFPG P2 CCS	11.13	-.05
oFPGP2CrSel	11.91	-.09
oFPGP2 EqIn	8.19	—
oNvVg E&P	9.57	-.04
oFPGP S2 OM	10.39	.02
oFPG P RCHC	11.61	-.01
oFPGP S2 PI	8.73	—
oFPGPS2 RAS	10.18	—
oFPGP2actUS	9.04	—
oAchats Per	10.02	—
oPtCrGstFis	9.63	-.02
Manuvie		
yzNAL AccAct	22.03	—
yzNAL AccEqu	20.32	—
yzNAL Act Am	21.68	—
yzNAL ActUni	17.37	—
yzNAL ActCan	27.39	—
yzDivCanSup	25.73	—
yzNAL MM Can	20.41	—
yzNAL OblCan	29.55	—
Manuvie		
yzV ActMon 2	15.29	—
yzV CT 1	19.52	—
yzV CT 2	17.83	—
yzVista Div1	26.80	—
yzV OblMon 2	10.94	—
yzV Divers 2	24.48	—
yzV ActMon 1	16.17	—
yzV ActAm 1	37.08	—
yzV ActAm 2	35.09	—
yzV GnsCap 1	16.82	—
yzV GnsCap 2	15.25	—
yzV OblMon 1	11.56	—
yzV Oblig 1	24.71	—
yzV Oblig 2	22.52	—
yzV Place 1	19.66	—
yzV Place 2	17.81	—
-Maritime - A&C		
ynAGFCatCrAm	7.17	-.27
ynAGFCrAmRER	7.05	-.25
ynAGFMltMnd	10.75	-.20
ynAGFCatTInt	11.44	-.04
ynAccrois	34.87	-.28
ynAct Amér	9.74	-.21
ynAct Cdn	19.79	-.04
ynAct Diver	12.12	-.09
ynAct Dynam	13.40	-.12
ynAct Intl	10.02	-.07
ynAct Mond	10.33	-.23
ynAct Valeur	10.07	-.07
ynBas Pac	72.32	-.21

	VANPA	Chg
ynCro Rev Am	211.28	-4.32
ynCrois Can	10.27	.04
ynCrois SP	9.90	-.04
ynDecouverte	12.18	-.43
ynDirigé	10.02	-.01
ynDivCan-A	10.07	-.00
ygDivCan-C	10.07	-.00
ynEquilibr	31.43	-.09
ynEurAsie	11.22	-.04
ynEurope	10.05	-.07
ynFid Cr Eur	8.42	-.14
ynFid FNord	13.59	-.11
ynFid P Intl	8.96	-.17
ynIndAcAm500	9.65	-.24
ynCan 60	10.00	-.07
ynMM (A)	36.77	.01
ynMM (C)	35.03	.00
ynMlti CrRv	9.65	-.13
ynOblig (A)	24.54	.11
ynOblig (C)	24.12	.11
ynPt Con Syn	10.02	-.07
ynPt100%Am	10.25	-.31
ynPt Perf	9.99	-.11
ynPtREERCoSy	10.10	-.07
ynPt Rv&Cr	10.04	-.07
ynREER PerSy	10.04	-.10
ynRER CI AIM	12.09	-.11
ynT GlObTalA	10.34	.04
ygT GlObTalC	10.24	.03
ynRER ME Tri	10.11	-.05
ynRend SP	9.84	-.07
ynRev Div(A)	19.57	-.06
ynRev Div(C)	19.42	-.06
ynReven SP	9.94	-.00
ynRevenu-A	10.08	.02
ygRevenu-C	10.08	.02
ynS&P 500	20.72	-.42
ynTal AC FC	14.00	-.06
ynTalCdnRéAc	10.43	-.05
ynRER Glob	7.53	-.10
-Maritime - B		
ynAGFCatCrAm	7.17	-.27
ynAGFCrAmRER	6.75	-.24
yoAGFMltMndB	10.75	-.20
ynAGFCatTInt	11.44	-.04
ygAccrois	8.89	-.07
yoAct Amér	9.75	-.21
ygBass Pac	6.57	-.02
ygAct Cdn	8.87	-.02
ynAct Divers	9.46	-.07
ygAct Dynam	11.69	-.11
yoAct Intl	10.02	-.07
ygAct Mond	7.85	-.18
yoAct Valeur	10.07	-.07
ygConsSynRER	9.69	-.07
ygConservSyn	9.17	-.06
ygCro Rev Am	12.46	-.25
yoCrois Can	10.27	.04
yoCrois SP	9.90	-.04
ygDecouverte	9.91	-.35
yoDirigé	10.01	-.01
yoDivCan-B	10.07	-.00
ygEquilibré	8.37	-.02
ygEurAsie	8.21	-.03
ynEurope	7.82	-.06
ynFid Cr Eur	7.75	-.13
ynFid FNord	11.70	-.10
ynFid P Intl	8.81	-.17
yoIndAcAm500	9.66	-.23
yoCan 60	9.99	-.07
yoMlti CrRvB	9.62	-.13
ygOblig	7.97	.04
ygPerSynREER	10.90	-.11
ygPerformSyn	10.17	-.11
ygPt100%Am B	10.25	-.31
yoRER CI AIM	12.10	-.11
ynRER GlObTl	9.80	.03
yoRER ME Tri	10.11	-.05
yoRend SP	9.84	-.07
ygRev Div	11.47	-.03
ygRev&crois	9.07	-.06
yoReven SP	9.94	-.00
yoRevenu-B	10.08	.02
ygS&P 500	7.93	-.16
ynTal AC FC	12.73	-.06
ynTal Act Cr	9.92	-.08
ynTal CdRéAc	9.72	-.05
ynTal RER Gl	6.97	-.09
-Maritime - R		
IAmér II-R	7.45	-.11
IAmér-R	17.75	-.26
IEuro II-R	8.58	-.01
IEuro-R	6.91	—
IIntl II-R	8.69	-.02
IIntl-R	13.09	-.04
IVal II-R	9.50	-.06
IVal-R	18.89	-.10
ylAvantTri-R	10.01	—
ICr canII-R	12.60	.01

	VANPA	Chg
ICr can-R	18.37	.02
gCrois SP-R	8.62	.01
IDirigéII-R	9.81	-.02
IDirigé-R	15.67	-.03
IDivCanII-R	11.08	-.04
IDivCan-R	11.86	-.05
yIDéc Tri-R	3.51	-.19
IE.-O. II-R	8.55	.14
IE.-O.-R	6.71	.11
yIEuro Tri-R	11.35	-.04
IEuro 50-R	7.27	-.02
IAmér 100-R	3.56	—
IAmér 500-R	6.66	—
ICan 60-R	7.44	-.04
gRend SP-R	8.21	.02
yIResCanTriR	15.97	.11
IRev II-R	10.15	.02
gReven SP-R	9.03	.02
IRevenu-R	11.25	.03
IÉmerg II-R	10.48	.06
IÉmerg-R	7.91	.05
-Middlefield		
nCompass	9.54	.03
nMINT	7.48	-.01
nMRF 2001	21.61	-.08
nSAGE	13.08	.01
nSTaRS Inc	9.88	.02
NL-UltraFlexII		
ygActAm (LM)	9.97	-.24
ygAct Can(D)	7.52	-.06
ygAct Can Cr	10.91	-.06
ygActInt(MB)	10.79	-.14
ygAct Md ABN	6.28	-.14
ygAct am AGF	14.54	-.57
ygAc eur ABN	6.17	-.07
ygAct mond T	11.81	-.12
ygAct Intl T	14.26	-.10
ynAct cdn bs	13.27	-.10
ygAct cdn-va	25.05	-.13
ygBoomernomi	9.90	-.18
ynCr Eu Fid	8.10	-.14
ygDiv Opp	13.01	-.03
ygDivers	21.22	-.00
ynDivers séc	11.87	.03
ygDividendes	15.19	-.03
ynExp cdnFid	13.61	-.09
ynFid Frt Nd	13.94	-.11
ygInd ActCdn	11.16	-.08
ygInd am DAQ	4.57	-.26
ygInd améri	10.81	-.27
ygIndic intl	7.45	-.04
ygMarché mon	14.91	.00
ygMgst DvAud	8.55	-.09
ygMgest Act	8.30	-.09
ygMgest d op	8.86	-.07
ygOblig	17.11	.09
ygOblig s2	11.60	.06
ygRevenu	11.80	.04
ygR Act Fid	9.93	-.03
ygSnSnMd(T)	11.11	-.20
ygSvFnMd(CI)	10.82	-.15
ygSélect Cdn	14.15	-.06
ygTc Md(ABN)	9.50	-.51
NL-UltraFlexRM		
ygActAmérRER	5.99	-.19
ygActions	7.50	-.05
ygAction Glo	6.70	-.15
ynCrois eur	6.15	-.07
ygDiv Income	12.46	-.04
ygEquilibré	9.50	-.03
ygEur/As Ind	7.43	-.05
ygFixed Inc	10.86	.05
ynGestmonmar	7.83	-.12
ygInd ActCdn	7.66	-.05
ygIndActAmér	8.82	-.21
ygInt Equ(T)	12.56	-.09
ygMM	15.45	.00
ynRépActCan	9.92	-.03
ynStr cr ca	9.89	.04
ygUS/DAQ Ind	4.83	-.28
ygEquilGlRER	6.92	-.13
-Primerica CSF		
gAcc act 3	17.46	-.01
gAcc act 1	14.57	-.01
gAcc act 2	16.88	-.01
gAcc act 4	17.42	-.02
gAcc act 5	17.23	-.02
-Vie RBC		
ygAccr Var	20.03	.28
ygEquilibré	20.47	.08
ygOblig	19.91	-.14
-SSQ		
oAct Am AGF	9.53	-.32
oAct Am MB	8.78	-.27
oActCan AIC	10.91	-.07
oActCanCrGr	11.66	.08
oActCanNat	9.51	-.07
oActCanOpt	11.66	-.07

	VANPA	Chg
oAct Mond	10.07	-.20
oActCanVIJF	11.40	-.02
oAstra 110	9.16	-.01
oAst 110 II	9.41	-.01
oAstra 125	10.44	.01
oAstraAC PC	12.44	.06
oAstra Intl	10.04	-.07
oAstra Dem	6.48	-.06
oAstra DvCr	10.15	-.08
oAstra Div	9.02	-.03
oAstra GSST	9.87	-.18
oAst IA RER	8.27	-.20
oAst In Aud	8.70	-.06
oAst IndCan	8.35	-.04
oAst Ind CR	9.34	-.04
oAst In Mnd	7.78	-.10
oAst Ind Pr	9.66	-.02
nAstra MM	10.00	—
oDivCr&Rlvy	10.51	-.07
oObl Add	9.63	.03
oObl Nat	9.79	.02
oStr Sec	10.07	-.02
oStr Cr	10.37	-.05
oStr Equ	9.54	-.04
Standard Life		
ygAct croiss	12.11	-.01
gActions	39.44	-.12
gActions US	8.56	.04
gDivcan	15.37	-.08
gOblig int	8.19	.01
ygOblig R.E.	10.65	.06
gOblig	34.95	.03
ygoblig int	11.28	-.00
ygRInAcMoDiv	9.33	-.08
ygRER Ind US	7.90	-.19
ynRERS&P500	7.90	-.18
ygRERind mon	7.98	-.12
gÉq de rev	12.15	-.02
gÉquilibré	35.50	-.01
Standard Life N		
nActIntlSF	8.18	.01
ynActcroisSF	12.10	-.01
nActions SF	39.27	-.12
nAct US SF	8.54	.04
nDiv can SF	15.35	-.08
ynObl int SF	11.25	-.00
ynOblig R.E.	10.62	.06
noblig SF	34.87	.03
ynRERMdDv-SF	9.29	-.08
ynRERIndUSSF	7.85	-.19
ynRERMond-SF	7.95	-.12
ynRERSP500SF	7.87	-.18
nÉqu.rev SF	12.14	-.02
nÉquil SF	35.42	-.01
-Sun Life 100%		
zAGFCatCrAm	7.78	.03
zAGFTreCan	15.19	-.05
zAGF CanEqu	12.49	-.03
zFidCrAmér	8.64	—
zFidFrontN	14.50	-.05
zFidPoIntl	9.36	—
zFidRepActC	11.98	-.01
zSce Ac Am	6.47	.03
zSceActCan	11.27	-.05
zSce Oblig	10.92	.01
zSceEquilCr	10.43	-.02
yzSp Act Am	8.50	-.24
yzSp Act Can	13.50	-.15
yzSp Act Int	9.22	-.13
yzSp Div	10.49	-.01
yzSp MM	11.19	.00
yzSp Ob MT	11.17	.05
yzSp Par Can	12.78	-.07
yzSp Pl Can	14.68	-.04
yzSpPoCanCrM	11.75	-.11
yzSpPoCanCro	12.03	-.08
yzSp PtRvCan	11.12	.02
yzSpPortMoCr	10.33	-.13
yzSpPtCanEq	11.61	-.06
yzSpPoPlPrCn	11.20	-.02
zTrCanCrSe	14.28	-.06
zTri Cr Sél	14.64	-.10
zTriObliCan	11.31	.02
-Sun Life 75%		
zAGFCatCrAm	8.11	.03
zAGFTreCan	15.57	-.05
zAGF CanEqu	12.63	-.03
zObliCanTri	11.34	.02
zFidCrAmér	9.08	—
zFidFrontN	14.95	-.05
zFidPoIntl	9.64	—
zFidRepActC	12.24	-.01
yzPortMoCrSp	11.06	-.14
zSce Act Am	6.91	.03
zSceActCan	11.61	-.05
zSce oblig	10.63	.01
zSceEquilCr	10.63	-.02
yzSp Act Am	8.24	-.24
yzSp Act Can	13.43	-.15

	VANPA	Chg
yzSp Act Int	9.52	-.14
yzSp MM	11.25	.00
yzSp Par Can	13.19	-.07
yzSp Pl Can	14.77	-.04
yzSp PtRvCan	11.22	.02
yzSpPtCanEqu	11.79	-.06
yzSpPtCanCr	12.14	-.08
yzSp ob MT	11.31	.05
yzSpPoCanCrM	12.17	-.11
yzSpPoPlPrCn	11.14	-.01
yzSpec Div	10.61	-.01
zTrCanCrSél	14.47	-.06
zTri Cr Sel	15.01	-.10
-Sun Life (Basic)		
oAGF Can Eq	9.87	-.03
oAGF CtCrAm	8.93	.03
oAGF Tit Cn	10.17	-.03
oAIC Cb Am	9.54	-.02
oAIC Cb Am	10.15	-.07
oAIC PtDyAj	9.38	-.05
oAIC Pt DyA	9.02	-.06
oAIC PtDyDm	9.22	-.06
oAIC PtDyPr	9.18	-.06
oAIC PrAuj	9.40	-.04
oAIC PtPrDm	9.33	-.05
oAIC PrPers	9.26	-.06
oAIC Pt PrA	8.96	-.05
oAIM Cat DC	10.13	.03
oCI Harbour	10.88	-.02
oCI Rv & Cr	10.75	-.01
oCI ScÉcDM	9.54	.01
oCI Sign RÉ	10.64	.02
oFid Cr	9.44	-.00
oFid Fr Nrd	10.41	-.04
oFid Pt Int	9.81	-.00
oFid Rp Can	10.20	-.01
oFid Rp Mnd	9.87	-.00
oId AcAm(B)	9.37	.02
oIdAcCan(B)	10.04	-.07
oIdAcInt(B)	9.93	-.02
oIdObCan(B)	9.99	.01
oIndx MM	10.01	—
oMB AcCanVI	10.60	-.04
oMB Act Mnd	9.58	.04
oMB Act Mnd	9.94	.02
oMB Rv Fixe	9.93	.01
oMB Équ Cr	9.97	-.02
yoML Val Am	10.40	-.21
yoML VI MdSl	10.00	-.23
yoML VlÉqCan	10.77	-.01
yoPtCanCrMax	10.38	-.09
yoSp Act Am	9.32	-.27
yoSp Act Can	10.16	-.11
yoSp Act Int	9.96	-.14
yoSp Div	9.94	-.01
yoSp Obl CT	9.88	.04
yoSp Pl Can	11.05	-.03
yoSpPtCrCan	10.29	-.06
yoSp PtMdCr	10.01	-.13
yoSpPtPrCan	10.03	-.01
yoSpPtRvCan	9.98	.02
yoSpPtÉqCan	10.14	-.05
yoSp Tact	10.20	-.12
oTri Cr Sél	11.49	-.08
oTri Soc Am	10.03	-.00
oTri Cr Rev	10.49	-.00
oTri Md Éq	11.75	-.09
Talvest Synch		
ygConservSyn	9.17	-.06
ygConSynREER	9.69	-.07
ygPerSyn RER	10.90	-.11
ygPerformSyn	10.17	-.11
yoRERGlOblig	9.80	.04
ygRev&croiss	9.07	-.06
yoCdn AA - B	9.72	-.05
yoCdnEqGro B	9.92	-.08
ynRERGldis	6.97	-.10
TD GIF I		
oActCanGar	13.12	-.06
oAcCaOptGar	11.94	-.07
oCrAGéGarNR	9.95	-.03
oCAGérRER	11.29	-.03
oCrÉGGarRER	11.15	-.02
oCrÉGéGarNR	10.00	-.01
oFCrÉqGar	11.85	-.01
oInGéGaNR	9.74	-.01
oInGéGarRER	9.85	-.01
MarMCanGar	11.26	.00
oMonSélGar	8.92	-.00
oObCanGar	11.73	.01
oRCrMGéGaNR	10.28	-.01
oRCrMoGGaRE	10.97	-.01
oSciSaGar	11.21	-.05
oVlSûrAmGar	8.48	.01
TD GIF II (TA)		
oACOptFTDII	10.36	-.06
oActCFTDII	9.76	-.05
oCAdGNRTDII	9.42	-.01

	VANPA	Chg
oC&divFTDII	6.11	-.03
oCrBMxGr NR	9.15	-.02
oCAudGFTDII	9.20	-.01
oCrIntFTDII	5.69	-.02
oCrÉqGFTDII	9.78	-.01
oCrÉquFTDII	10.82	-.01
oMonSéFTDII	7.56	-.00
oObCanFTDII	11.71	.01
oRCrMGFTDII	10.22	-.00
oSciSaFTDII	9.64	-.05
oSciT FTDII	3.12	-.00
oCBMxGFTDII	8.23	-.02
MMonCFTDII	10.79	.00
oVSûrAFTDII	8.21	.01
Templeton-All		
nB-Trés FPG	11.48	—
oBalise FPG	6.91	-.03
oCanAct FPG	7.32	-.05
oCanÉql FPG	6.75	-.02
oCroiss FPG	6.34	.02
oIntAct FPG	5.55	—
TA GS3 100/100		
oActCroisAu	3.92	-.01
oActCroicon	4.67	.00
oActCroiéqu	4.52	-.00
oActCroiss	4.34	-.01
oCan MM	5.14	.00
oOptCroisA	3.74	-.00
oOpti Conse	4.67	-.00
oOpti crois	4.21	-.00
oOpti équil	4.35	-.00
oTOPCMg1010	5.60	-.00
yoTOPGMg1010	5.13	-.07
yoTOPGSc1010	5.08	-.13
oTOPUSM1010	5.37	-.00
TA GS3 75/100		
o21e s7510	2.71	.01
oAGFIP 7510	5.04	-.00
oAICAmF7510	4.80	-.00
oAICDCd7510	5.51	-.00
oActCroisAu	4.01	-.01
oActCroicon	4.66	.00
oActCroiéqu	4.53	-.00
oActCroiss	4.35	-.01
oAct 7510	3.23	-.01
oActAme7510	3.74	-.01
oAmfrcp7510	4.00	.02
oAsiati7510	4.05	.05
oCIGBm 7510	4.60	-.00
oCI Gl 7510	4.97	-.00
oCafrcp7510	3.96	-.02
oCanEqu7510	4.38	-.01
oCan mm7510	5.14	.00
oCanAsie	4.28	.06
oCanEur7510	3.87	-.04
oCU21e 7510	2.57	.01
oCaUsfc7510	3.96	.01
oFidCA 7510	5.27	-.00
oFidIP 7510	4.97	-.00
oFidTN 7510	5.46	-.00
oIndEur7510	3.94	-.03
oMcIvGI7510	5.48	-.00
oOblCan7510	5.24	.01
oOptCroisA	3.80	-.00
oOpti Conse	4.69	-.00
oOpti crois	4.23	-.00
oOpti équil	4.37	-.00
yoTDDvIn7510	5.27	-.02
oTOPCMg7510	5.48	-.00
yoTOPGMg7510	5.08	-.07
yoTOPGSc7510	5.02	-.13
oTOPUSM7510	5.15	-.00
TA GS3 75/75		
o21esi		
7575	2.72	.01
oAGFIP 7575	5.04	-.00
oAICAmF7575	4.80	-.00
oAICDCd7575	5.51	-.00
oActCroisAu	3.98	-.01
oAct Amér	3.79	-.01
oAct can	3.34	-.02
oAmfortcap	4.00	.00
oAsiati7575	4.08	.05
oCIGBm 7575	4.81	-.00
oCI Gl 7575	4.97	-.00
oCafortcap	4.02	-.02
oCan Equil	4.47	-.01
oCan MM	5.14	.00
oCanUS 21eS	2.48	.01
oCanAsi7575	4.31	.06
oCanEur7575	3.87	-.04
oCanUSfcap	3.94	.01
oFidCA 7575	5.25	-.00
oFidIP 7575	5.03	-.00
oFidTN 7575	5.36	-.00
oIndEur7575	3.94	-.03
oMcIvGI7575	5.41	-.00
oOblig Can	5.24	.01

	VANPA	Chg
oOptCroisA	3.80	-.00
oOpti Conse	4.71	-.00
oOpti crois	4.23	-.00
oOpti équil	4.37	-.00
oRAcons7575	4.67	.00
oRAcros7575	4.36	-.01
oRAéqu7575	4.54	-.00
yoTDDvIn7575	5.16	-.02
oTOPCMg7575	5.48	-.00
yoTOPGMg7575	5.14	-.07
yoTOPGSc7575	5.02	-.13
oTOPUSM7575	5.19	-.00
Transamerica		
zAm Rep Act	8.76	.02
zCan Comm	6.90	-.01
zCan Pet Cp	7.82	.00
zCan Res Nt	10.57	-.03
zCan Sv Fin	9.89	-.05
zCan-Am	7.45	.01
zCan-Asian	5.25	.07
zCan-Daq100	4.34	.01
zCan-Euro	9.21	-.08
zCan-Glo Bd	10.40	.02
zCan-Émerge	4.06	-.09
zCdn Ind 35	18.53	-.11
zCroiss can	2.61	-.01
zDividendes	11.94	-.00
zGloMktNeut	13.37	.01
zIndActAmér	7.91	.01
zIndActEuro	6.75	-.06
zInd Obl In	7.49	.02
zMrq Nt Int	8.71	-.02
zObligation	9.39	.01
zRép Actif	11.56	-.02
zTech Inf	4.47	.01
Transamerica TS		
z21e Si		
cle	8.10	.02
gActifCons	4.59	.00
gActCroisAu	3.93	-.01
gActifÉquil	4.41	-.00
gActifcrois	4.23	-.01
zActions	8.42	-.04
zAct Amér	5.78	-.01
zCdn FDR	4.51	-.02
yzEquil Intl	5.70	-.09
zEquilibré	9.25	-.02
yzEuro 100	6.46	-.08
z500 Amer	8.75	.01
zInd AC 60	5.42	-.03
zJapon 225	2.44	.04
zMM Cdn	6.60	.00
zOblig Amér	5.81	.01
zOblig Can	7.40	.01
gTranslCrEq	42.51	-.08
ynTrans Agnt	22.38	-.44
zÉquil Amér	6.26	.01
-Zurich Vie		
ygAct CdnScu	10.94	-.07
ygCl Act Mnd	11.03	-.21
ygCl Can Équ	11.90	-.06
ygCl Cdn Act	13.43	-.08
ygCl Cdn Rev	11.73	-.06
ygCl Comm Md	4.49	-.13
ygIndAcAm500	8.82	-.23
ygInAcCdn300	11.07	-.06
ygInAcIntl	7.94	-.06
ygIndInv CT	11.13	.01
ygInd Ob Cdn	11.00	.06
ygInd Équil	10.36	-.04
ygR&C EU Scu	7.86	-.26
ygScu Gr Eur	8.92	-.10
ygScu Mond	9.20	-.05

AUTONOMES MONETAIRES

Fonds	Cour.	Eff.	
AIM SEG			
Dist Int	1.40	1.41	.00
-L'Equitable			
ygFMM	.71	.71	—
Mack Seg Funds			
oDt Ind ges	1.53	1.54	—
oDt mar mon	1.03	1.04	.01
-Maritime - B			
ygMM	3.34	3.40	.94
-Maritime - R			
xlMonét II-	.69	.69	.01
xlM monét-R	.69	.69	.01
Standard Life			
glidéal MM	1.33	1.34	—
Transamerica			
zBonsTrésor	1.00	1.01	—
zMMF	1.70	1.71	—

Mai 22, 2002.

NEW YORK

DOW JONES 10157.8

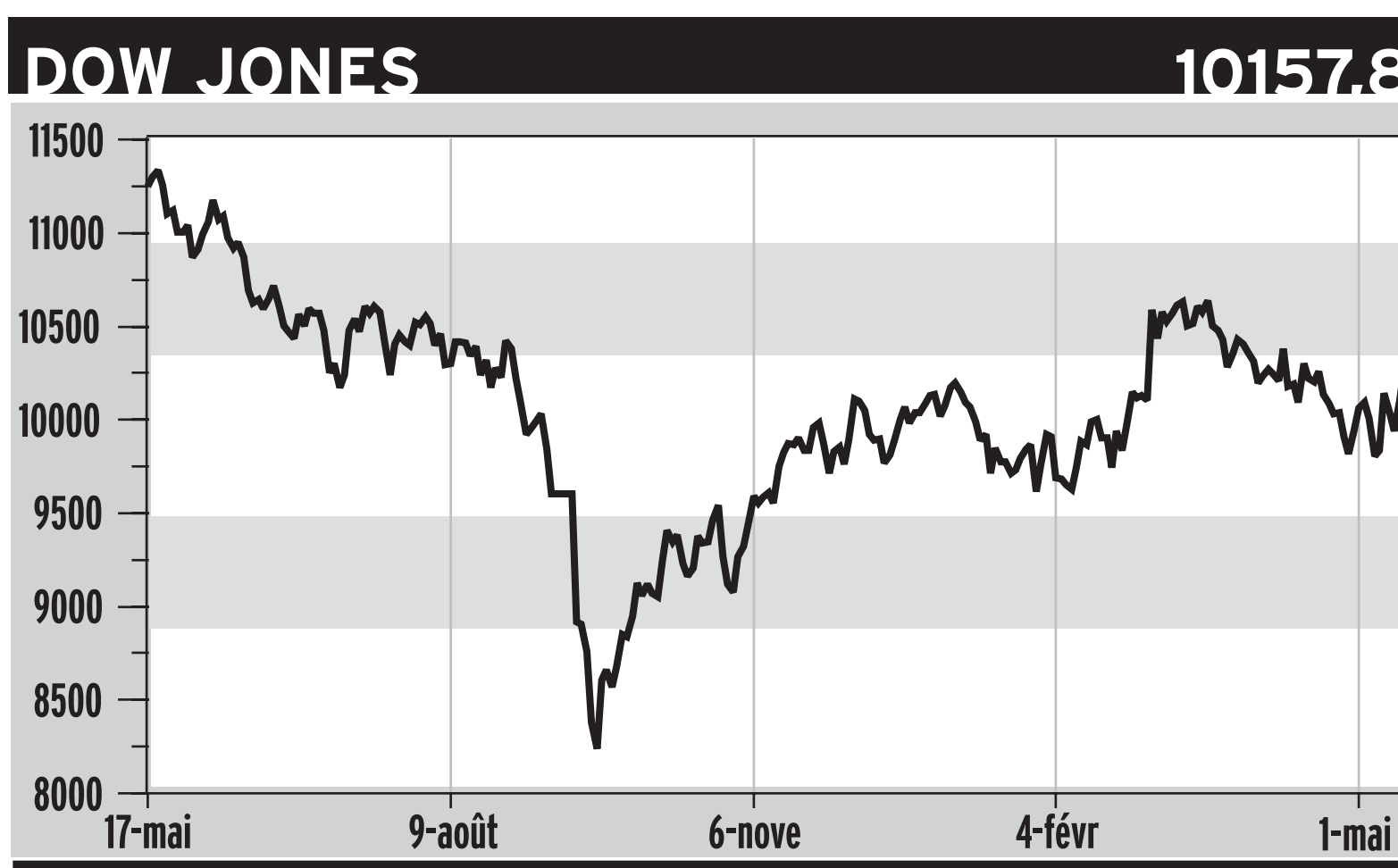

Valeurs	Div	Ventes	Haut	Bas	Ferm.	ch. Net
A - B						
AAR	.10	634	12.03	11.80	12.00	0.15
ACM Inco	.99	7387	7.96	7.85	7.94	0.03
ACM MI	.51	288	4.53	4.46	4.52	0.02
AES Cp		13147	6.70	6.34	6.70	0.19
AFLAC	.24f	10450	30.17	29.76	29.82	-0.10
AMR		9356	20.10	19.68	19.75	-0.27
AOL TW		132455	18.78	18.10	18.55	-0.03
ASA Ltd	.60a	4205	39.69	38.00	38.46	-0.24
AT&T s	.15	163748	13.10	12.75	12.95	-0.21
ATT D28	2.03	432	24.71	23.56	23.75	0.05
AXA	.50e	1927	21.10	20.85	20.93	-0.08
AbtLab	.94f	46480	47.64	46.70	47.60	0.97
Abitibi g	.40	1239	9.06	8.85	8.93	-0.07
Accentre n		67253	20.87	20.45	20.70	-0.20
AdamsEx	1.65e	1143	13.43	13.38	13.40	
AMD		40537	12.05	11.56	11.78	0.04
Aetna	.04	10828	46.19	44.75	46.15	0.45
Agilent		26725	28.95	27.71	28.11	-0.43
Agnico g	.02	9760	17.19	16.65	16.67	0.08
Airborne	.16	4832	22.30	21.45	22.25	0.27
AlskAir		1033	28.47	28.13	28.23	-0.04
AlbnyIn	.20	3498	26.40	26.15	26.38	0.28
Alberto	.36	1707	54.71	54.21	54.71	0.59
Albertsn	.76	26292	34.70	32.70	34.06	1.91
Alcan	.60	10415	39.59	38.88	39.03	-0.56
Alcatel	.14e	7271	12.45	12.01	12.26	-0.09
Alcoa	.60	20385	35.60	35.05	35.45	-0.15
AllegCp	3.82t	8	187.40	186.90	186.95	-0.55
AllegTch	.80	6508	18.22	17.65	18.02	0.27
AllenTel		651	5.82	5.51	5.66	-0.08
AldWaste		7404	11.02	10.46	10.56	-0.54
Allstate	.84f	13907	38.60	37.91	38.50	0.52
Alstom	.48e	228	12.57	12.28	12.45	0.04
Amcast		120	4.26	4.20	4.23	0.03
AmHes	1.20	7645	84.42	82.90	84.21	0.92
Ameren	2.54	3819	44.98	44.15	44.98	0.83
AEP	2.40	13838	45.24	44.31	45.08	0.98
AmExp	.32	44557	42.65	41.84	42.40	0.11
AGreet		8216	22.48	21.66	21.80	-0.12
AmIntGp	.19f	44116	68.05	67.00	68.01	1.08
AmStd		3179	77.08	76.44	76.62	0.10
AmTower		12967	3.85	3.70	3.80	-0.07
AmWtr	.98	2825	43.50	43.21	43.49	0.28
Ametek	.24	1273	38.13	37.15	37.49	-0.04
Ampco	.40	10	12.10	12.00	12.00	-0.01
Amrep		9	7.80	7.80	7.80	0.10
Analog-Dev		22515	40.12	38.00	39.31	-0.24
Angelic	.32	179	16.99	16.30	16.60	0.25
Anglogld	.65e	18188	33.55	32.10	32.25	-0.19
Anheusr	.72	17421	51.09	50.58	50.93	0.35
AnthCap	1.40	1215	12.68	12.44	12.58	0.09
Aon Corp	.90	6632	34.55	33.85	34.26	-0.24
Apache	.40b	14109	56.78	55.78	56.66	0.26
Applica		350	10.30	9.90	10.15	-0.20
ArchCoal	.23	1884	23.11	22.57	23.11	0.44
ArchDan	.20b	10598	14.29	14.06	14.28	0.13
ArchstnS m	1.70	2553	26.25	25.93	26.25	0.27
ArmstHld		750	3.44	3.40	3.44	-0.01
ArrowEl		4837	26.36	25.77	26.05	-0.19
Ashland	1.10	1864	39.73	39.05	39.51	0.24
AsiaPc		391	10.96	10.65	10.91	0.25
AutoNatn		17134	18.01	17.10	17.86	0.13
Aventis	.51e	792	70.48	69.59	70.00	0.49
AveryD	1.32	3539	67.60	66.50	67.41	0.61
Avnet	.07j	3152	24.53	23.82	24.13	-0.04
Avon	.80	12159	54.48	54.07	54.24	-0.31
BCE gs	1.20	5717	17.04	16.71	16.81	-0.25
BG Grp	.24e	35	22.60	22.17	22.45	-0.25
BKF Cap		129	31.00	30.60	30.90	-0.21
BP PLC	1.50e	21703	51.50	50.88	51.47	-0.21
BT Grp	.32e	2109	41.35	40.26	41.22	0.97
Bairnco	.20	7	5.16	5.15	5.15	
BakrHu	.46	19571	36.26	34.90	36.19	1.06
Ball s	.36	9064	44.86	42.47	42.47	-2.41
Bandag	1.26	387	33.75	33.00	33.31	-0.14
BankOne	.84	25726	41.15	40.40	40.79	-0.38
Bk of Am	2.40	47725	75.85	74.47	75.43	0.44
BkMont g	1.20f	258	23.74	23.51	23.67	-0.13
BkNY	.76	14777	37.39	36.46	36.74	-0.30
Banta	.64	736	36.48	35.66	35.96	-0.17
Bard	.84	3054	54.42	53.80	53.91	-0.04
BarnNbl		10766	33.25	32.03	32.88	-0.43
BarrickG	.22	38731	23.09	22.51	22.68	-0.05
BauschL	.52m	5407	37.60	36.00	36.69	-0.66
Baxter	.58e	48989	53.07	51.60	51.91	-1.11
BearSt	.60	4941	61.70	61.05	61.48	-0.11
BeckCoul	.34	5386	48.41	47.44	47.92	-0.21
BectDck	.39f	5283	37.65	36.82	37.19	-0.16
BellSouth	.76	24758	32.98	32.05	32.37	-0.03
Bemis	1.04	2020	51.41	50.33	50.52	-0.30
Benetton	.71e	6	26.55	26.55	26.55	0.10
BerkHa A		770	77300	75900	75900	-200
BerkH B		188	2581.0	2500.0	2520.0	-60.0
BestBuy s		21092	47.44	46.32	46.72	-0.50
vjBethStl		7951	0.40	0.38	0.40	0.01
Beverly		3237	8.75	7.65	7.74	-0.11
BlackD	.48	4910	48.45	47.62	47.89	-0.24
BlockHR s	.64	7146	45.95	44.94	45.90	-0.14
Blockbstr	.08	3000	28.99	28.30	28.60	-0.45
Boeing	.68	24289	44.59	43.29	44.41	0.06
BoiseC	.60	4322	36.10	35.35	36.00	0.49
Bombay		3214	4.97	4.75	4.81	0.07
BostCeltic		49	16.10	15.80	16.00	0.30
BostSci		28623	26.42	25.83	26.15	-0.58
Bowatr	.80	2159	52.40	51.90	52.24	0.40
Bowne	.22	667	15.24	14.80	15.20	
BrigStrat	1.28	1353	40.97	40.00	40.75	0.61
BrMySq	1.12	89145	31.26	30.41	30.88	0.79
BritAir		727	33.42	32.95	33.22	-1.43
Brunswick	.50	5347	27.86	27.00	27.41	-0.13
BrshEMat		208	13.50	13.00	13.16	-0.04
Buckeye	2.50	179	36.50	36.09	36.15	-0.33
Bunzl	.82e				38.00	
BurlNSF	.48	7180	28.60	28.05	28.26	0.11
BurnPP	2.01c	1948	1.45	1.42	1.43	-0.01
C						
C&D Tch	.06	532	23.45	22.55	22.65	-0.44
CGI g		1233	5.79	5.60	5.76	0.11
CIGNA	1.32f	4675	103.60	101.55	103.00	1.25
CMS Tr	3.63	569	22.40	21.55	22.35	0.81
CNA Fn		3022	27.20	26.49	26.80	-0.39
CNA Sure	.60	75	15.40	15.10	15.40	0.07
CNF Inc	.40	2793	34.35	33.86	34.11	-0.04
CNH Glbl	.10e	917	5.36	5.14	5.20	-0.23
CPI	.56	148	18.60	18.20	18.57	-0.13
CSX	.40	15669	34.24	33.82	34.11	0.19
CTS	.12	1915	16.20	15.90	15.99	-0.03
CVS Cp	.23	11051	33.16	32.68	33.04	-0.01
CablDsgn		11436	12.80	12.00	12.53	-0.31
Cabot	.52	2893	26.15	25.38	25.79	-0.21
CadbyS	.70e	577	30.15	29.77	30.06	0.17
CallGolf	.28	4181	17.50	17.29	17.42	-0.01
Calpine		31192	9.39	9.02	9.35	0.19
CampSp	.63	4861	28.10	27.75	28.06	0.31
CPRwy gn	.51	799	22.54	22.01	22.54	0.16
CarboCera	.36	314	33.58	33.00	33.45	0.35
Carlisle	.84	722	39.61	38.94	39.02	-0.38
Carnival	.42	14842	31.74	30.90	31.35	-0.46
CarpTech	1.32	484	28.94	28.50	28.60	-0.07
CashAm	.05	922	9.00	8.78	9.00	0.16
Catelus		1182	20.70	20.30	20.48	0.09
Caterpillr	1.40	15368	54.29	53.03	54.27	0.83
CedarF	1.64	666	23.75	23.20	23.41	
Cemex	1.07e	5105	31.04	30.70	31.03	-0.07
Centex	.16	7244	53.22	52.02	52.68	0.32
CntryTel	.21f	4864	29.84	29.43	29.50	-0.20
Certegy n		1813	43.18	42.23	42.86	0.09
ChaseC ap8	2.06	96	27.40	27.15	27.19	-0.05
Chemed	.44	388	35.80	34.90	35.32	-0.68
ChesEng		5487	7.60	7.47	7.59	-0.01
Chicos s		8528	38.35	36.40	37.14	-0.76
ChinaM-ble		2899	17.10	16.80	17.04	0.13
ChoicePt		3524	59.00	55.70	58.66	1.72
Chubb	1.40f	11036	75.95	74.09	75.86	0.71
CIBER		1773	7.60	7.47	7.51	-0.13
Circor	.15	30	20.97	20.88	20.97	0.11
CirCtyCC	.07	16010	22.68	22.25	22.48	
Citigrp	.72f	173197	45.05	44.49	45.00	-0.26
ClaytnH	.06	5661	18.83	18.10	18.57	-0.18
ClvClf		403	27.94	27.59	27.73	-0.14
Clorox	.84	8215	46.80	45.95	46.39	-0.11
Coachmen	.20	192	17.75	17.15	17.25	-0.42
CocaCl	.80	26927	56.30	55.51	56.20	0.74
CocaCE	.16	9419	22.75	22.30	22.67	0.31
ColgPal	.72	22020	54.18	53.55	54.08	0.02
ColHIn	.51	126	6.81	6.70	6.75	
ColMu	.42	257	5.76	5.70	5.72	0.01
Comerica	1.92f	8344	64.76	64.20	64.76	0.26
CmcBNJ s	.60	2121	49.45	48.76	49.37	0.26
CmclMtl	.52	312	47.39	46.92	47.36	0.11
CompAs	.07	40027	17.46	16.90	17.16	-0.20
CompSci		9968	47.60	46.45	47.57	0.17
CmpTsk		16	4.95	4.82	4.90	0.08
ConAgra	.94	82546	24.85	24.50	24.80	0.34
Conseco		12087	3.28	3.16	3.25	0.05
ConsolEgy	1.12	1282	24.19	23.49	23.83	0.09
ConEd	2.22	5141	44.84	44.00	44.75	0.68
CtlAir B		9996	22.88	22.35	22.41	-0.28
CoopCam		7203	57.35	55.23	57.05	1.50
CoopCo	.10	813	50.13	49.25	49.58	-0.47
Cooper	1.40	12382	41.51	40.40	40.70	-0.23
Corning		51678	5.89	5.73	5.87	-0.02
Crane	.40	1119	28.25	27.95	28.21	0.15
CrdSuiss n	1.20e	419	37.87	37.60	37.75	
Crompton	.20	2971	12.06	11.79	11.85	-0.11
CwnCork		30137	8.82	7.70	7.84	-0.46
Cummins	1.20	5275	40.78	39.90	40.36	-0.02
CypSem		7986	22.19	21.08	21.47	-0.28
Cytec		671	33.05	32.42	32.60	-0.27
D - F						
DECS lab n	2.13	37	29.15	28.95	29.05	
DPL	.94	1511	26.64	26.15	26.64	0.52
DTE	2.06	5481	47.70	46.65	47.68	0.98
DaimlrC	.88e	10978	50.77	50.25	50.60	1.63
DaimlrC02	3.70e				60.01	
DanaCp	.04	8811	22.47	21.80	22.32	0.36
Danaher	.08	6089	69.80	68.79	69.51	0.26
Danone	.36e	371	27.47	27.22	27.35	0.45
DeanFds s		5836	38.23	37.86	37.97	0.05
Deere	.88	11617	47.45	45.64	47.37	1.34
Delphi	.28	10534	16.65	16.15	16.65	0.41
DeltaAir	.10	7967	26.25	25.60	25.84	-0.22
Deluxe	1.48	3976	45.10	44.41	44.77	-0.25
Dept56		489	18.49	17.89	18.15	-0.17
DeutTel	.33e	12361	11.70	11.38	11.52	-0.32
DiagPd s	.24	1160	51.10	50.00	51.09	0.33
Dial	.16	13157	20.10	19.64	20.05	-0.34
Diebold	.66f	2284	39.44	38.66	39.05	0.17
Dillards	.16	6521	28.85	28.06	28.31	-0.36
Disney	.21	60029	23.80	23.07	23.45	-0.39
DomRes	2.58	10512	65.70	64.10	65.69	1.59
Domtar g	.14	1372	11.93	11.71	11.85	0.11
Donldson	.32f	1023	41.80	41.33	41.68	0.36
DonlleyRR	.96	4161	28.75	27.73	28.49	-0.26
Dover	.50	4407	37.70	36.97	37.59	-0.10
DowChm	1.34	18580	33.90	33.39	33.88	0.41
DowJns	1.00	2907	56.50	55.69	56.00	0.13
DuPont	1.40	19679	46.90	46.10	46.77	0.71
DunBrad		2022	38.65	37.93	37.94	-0.95
Duq pfC	2.00				26.75	
Dycom		9497	13.15	11.88	12.62	-0.38
EMC Cp		130014	8.00	7.48	8.00	0.32
ENI	1.89e	866	77.31	76.45	77.12	1.34
EKodak	1.80	22442	34.88	34.26	34.72	-0.39
Eaton	1.76	4055	85.77	83.81	85.60	1.55
Ecolab	.54	3126	47.00	46.54	46.70	-0.11
EDO	.12	4041	28.62	27.85	28.60	0.60
Edwards	.64	4116	41.26	40.31	40.50	-0.83
Elcor	.20	678	26.49	25.64	25.96	-0.49
EDS	.60	16791	54.17	53.32	53.70	-0.41
Elscint					3.79	
EmrsnEl	1.55	7491	57.52	56.20	56.70	0.22
Endesa	.79e	1803	15.70	15.32	15.55	0.24
Enel	1.12e	15	29.99	29.85	29.87	-0.23
EnglCp	.40	3244	32.32	31.93	32.21	0.02
EnisBu	.62	471	14.00	13.87	13.94	
Entergy	1.32	5335	45.91	44.97	45.80	0.88
Equifax s	.08	1916	28.75	28.40	28.61	0.09
Esterline		386	21.25	20.40	20.60	-0.75
Ethyl		415	0.97	0.93	0.97	0.03
ExxonM s	.92	82306	40.59	39.84	40.43	0.66
FMC Cp s		948	38.54	38.20	38.40	-0.11
FPL Gp	2.32f	5356	64.75	63.31	64.74	1.31
Fairchild		1907	4.66	4.28	4.50	-0.17
FamDlr	.26f	9165	35.55	34.75	35.24	
FanniMae	1.32	24001	79.80	78.43	79.77	1.26
FedExCp		7349	53.47	52.95	53.41	0.21
FedRlty	1.92	1289	25.65	25.30	25.65	0.09
FedSignl	.80	1068	25.17	24.83	25.16	0.07
Ferro	.58	1376	29.32	29.00	29.02	0.01
FstData	.08	13467	80.60	79.71	80.54	0.24
FirstEngy	1.50	14613	34.43	33.81	34.31	0.49
FleetEn		1110	10.65	10.15	10.50	-0.01
Flemng	.08	3253	24.66	24.36	24.40	-0.12
FlwrsFds		586	25.15	24.65	25.04	0.12
Flowserv		2815	33.20	32.30	33.06	0.23
Fluor	.64	7217	35.75	35.45	35.46	-0.20
FootLockr		19025	13.50	13.05	13.50	-0.12
FordM	.40	146501	18.23	17.62	18.19	0.61
Ford pfB	2.06	32	26.33	26.05	26.33	0.13
FortuneBr	1.00	3399	56.40	55.60	55.88	0.02
France		190	7.48	7.37	7.42	-0.08
FranceTel	.85e	539	19.40	18.77	19.35	-0.05
FredMac	.88f	30185	65.95	64.75	65.92	0.94
FMCG		40488	20.15	19.48	19.75	0.17
G						
G&L pfA	2.56	11	22.97	22.95	22.97	0.21
GATX	1.28f	1851	32.35	31.70	32.25	0.49
Gannett	.92	6186	75.55	74.61	75.22	0.58
Gap	.09	374923	14.11	13.55	13.55	-2.45
GenCorp	.12	914	15.05	14.75	14.90	-0.13
Genentech		21042	36.95	35.50	36.80	0.73
GenDyn	1.20f	8675	101.70	100.31	101.69	1.58
GenElec	.72	187821	32.19	31.50	31.92	-0.23
GenMills	1.10	9227	45.32	44.50	45.24	0.88
GnMotr	2.00	25558	65.45	64.68	65.00	0.06
GM H		19109	14.28	13.76	14.05	0.09
Gensco		2922	24.01	23.25	23.63	-0.38
GaGulf	.32	763	23.07	22.73	23.00	-0.15
GaPacif	.50	12128	29.10	28.80	29.06	-0.19
GettyRlty	1.65	642	17.98	17.27	17.98	0.59
Gildan		68	21.78	21.50	21.69	-0.11
Gillette	.65	19165	36.11	35.75	36.05	0.15
GlaxoSK In	1.24e	5353	47.97	47.43	47.95	0.59
GoldWF	.29	5621	69.85	68.72	69.37	-0.18
Goodrich	.80m	5039	33.60	33.10	33.58	0.31
Goodyear	.48	9661	22.43	21.93	22.41	0.05
Gotchk		10	2.73	2.73	2.73	-0.02
vjGrace		3290	2.65	2.47	2.62	
Graco	.44	1040	44.35	43.90	43.91	-0.38
GtAtPc		4384	24.94	22.38	24.77	2.56
Group1		5918	46.22	43.70	44.25	-2.35
Guidant		15635	37.60	36.70	37.55	0.55
H - J						
H&Q Hlt	3.43e	402	20.99	19.85	20.17	-0.43
Hallibtn	.50	55371	18.00	16.96	18.00	0.57
HanJS	1.00e	93	15.14	15.02	15.12	0.07
HanJI	1.30e	71	19.48	19.27	19.40	0.10
Handlm		405	11.95	11.85	11.90	-0.04
Hanover		4458	13.99	13.53	13.87	0.32
Hanson	1.12e	160	39.00	38.25	38.45	-0.95
Harlnd	.30	800	33.50	32.82	33.08	-0.08
HarleyD	.14f	12812	54.50	52.99	53.61	-0.85
Harris	.20	1393	37.24	36.69	37.17	
Harsco	1.00	1636	41.37	40.25	41.36	0.01
HawEl	2.48	1475	46.44	45.96	46.31	0.05
Hlthsth		10454	14.00	13.45	13.60	-0.38
HeclaM		32948	4.75	4.02	4.28	0.30
Heinz	1.62	8733	42.99	42.15	42.81	0.78
HelmPayn	.30	4763	39.35	38.55	39.09	0.47
Herculs		1896	12.86	12.50	12.86	0.11
Hershey	1.21	3543	68.40	67.65	68.06	0.54
HewlettP	.32	89521	19.30	18.86	19.24	0.24
Hilton	.08	27622	14.48	13.85	14.21	-0.29
Hitachi	.24e	313	76.24	75.20	76.20	0.90
HomeDp	.20f	195229	44.78	42.51	44.25	-0.65
HonwllIntl	.75	11102	38.40	37.71	38.31	0.12
HoushInt	1.00f	26024	53.20	52.00	52.85	0.16
HughSup	.34	1802	38.40	36.15	38.30	2.25
Humana		6675	14.70	14.27	14.46	-0.02
HuntCorp	.41	25	11.01	10.96	10.96	-0.04
ICN Phrm	.31f	4531	27.21	26.90	27.10	0.19
IMS Hlth	.08	9295	21.36	20.99	21.15	-0.23
ING s	.86e	1029	25.64	25.37	25.64	0.17
Idacorp	1.86	1263	36.64	35.80	36.63	0.86
IDEX	.56	1104	37.72	37.20	37.46	0.30
Imation		1082	30.84	29.40	30.62	1.29
ICI	1.01e	253	19.21	18.95	19.21	0.20
INCO		5041	21.50	21.05	21.45	0.41
IngerRd	.68	11930	53.18	51.41	53.06	1.45
IBM	.60f	49865	84.39	82.74	84.00	0.55
IntFlav	.60	2253	34.22	33.96	34.05	
IntMult		531	26.62	26.02	26.35	0.16
IntPap	1.00	17254	44.05	43.37	43.75	0.22
IntSpclty		108	8.79	8.51	8.74	-0.06
Interpool	.22	531	23.73	22.45	23.10	0.80
Interpu-blic	.38	10174	33.29	32.85	33.22	0.19
Intertan		922	13.03	12.94	12.98	-0.02
InvGrMu	.96a	8	15.35	15.34	15.35	0.05
Iomega rs		1532	12.20	11.75	11.94	-0.31
Ionics		280	26.78	25.80	26.05	-0.70
IspatIntl		377	2.66	2.56	2.60	
ItalyFd	2.14e	13	7.32	7.32	7.32	
JPMorg Ch	1.36	52275	37.69	36.84	37.56	0.04
JeffPilot	1.21	4430	47.21	46.70	47.06	0.29
JohnJn	.82f	95318	62.59	61.28	62.00	1.36
JohnsnCtrl	1.32	2958	91.25	89.90	91.08	0.91
K - M						
K2 Inc		292	7.90	7.51	7.85	0.06
KB Home	.30	5224	51.19	49.63	50.08	-0.32
KLM	.52e	225	13.97	13.82	13.90	-0.07
vjK mart		35161	1.17	1.11	1.14	-0.03
KanPipLP	3.16f	422	39.01	38.55	38.80	-0.25
KatyInd		18	5.75	5.65	5.74	-0.01
Kellogg	1.01	7798	37.00	36.30	36.74	0.25
Keycorp	1.20f	7870	28.05	27.56	27.86	-0.09
KimbClk	1.20f	11372	65.81	65.06	65.80	0.50
Kimco s	2.08	1492	31.69	31.43	31.57	0.01
KnightR	1.00	3492	66.27	65.70	65.94	0.14
Kraft n	.52	10391	41.73	40.30	41.50	0.93
KrspKrm s		5137	39.81	39.00	39.55	-0.33
Kroger		28279	22.80	22.01	22.58	0.60
LSI Log		25735	12.50	11.72	12.13	-0.28
Laclede	1.34	115	23.35	23.11	23.35	0.11
Lafar-geNA	.60	1464	43.82	43.28	43.40	-0.17
LamSes		60	4.96	4.95	4.95	-0.02
LandsE		2274	61.89	61.80	61.82	
LeeEnt	.64	1333	38.75	37.64	37.75	-0.53
LeggMas	.40	4401	55.90	55.14	55.39	-0.34
LeggPlat	.48	3811	26.36	25.76	26.00	-0.31
LehmBr	.36	19829	65.11	63.90	64.77	-0.26
Lennar	.05	7492	53.86	52.50	53.00	-0.21
LbtyASE	1.05e	2202	9.92	9.75	9.90	0.02
LillyEli	1.24	26590	64.81	63.81	64.16	0.16
Limited	.30	19108	20.99	20.50	20.72	-0.06
LncNtC	.72	18	14.48	14.40	14.40	
LizClaib s	.23	4570	31.36	30.52	30.52	-0.92
LockhdM	.44	22097	63.03	61.86	62.90	0.83
Loews	.60	3925	57.88	57.00	57.61	0.73
LoralSp		11909	2.23	2.11	2.17	-0.02
LaPac		9093	11.59	11.25	11.31	-0.19
Lubys		72	6.79	6.71	6.71	-0.01
Lucent		132917	4.87	4.62	4.81	0.08
MBIA	.68f	4154	54.32	53.50	54.00	-0.02
MDC	.32f	886	46.88	46.00	46.25	0.23
MDU	.92	731	29.76	29.16	29.66	0.20
Marathon	.92	7748	28.75	28.25	28.60	0.23
Maritrn	.40	71	14.75	14.52	14.52	0.02
MarIntA	.28f	15028	40.18	38.61	39.45	-0.73
MarshMcL	2.24f	6110	103.00	101.15	102.87	1.12
MarvelEnt		4711	6.10	5.52	5.82	-0.13
Masco	.54	18086	26.88	26.54	26.80	0.19
MassCp	1.88	120	23.00	22.45	22.60	-0.25
Mattel	.05m	10552	20.15	19.66	20.04	0.19
Maytag	.72	4695	45.88	45.19	45.83	0.29
McCorm s	.42	2570	26.25	25.65	26.19	0.40
McDerl		5200	13.75	13.47	13.65	0.15
McDnlds	.23f	46108	30.68	30.10	30.65	0.25
McGrH	1.02	4773	65.92	64.48	65.00	-0.47
McKesson	.24	10890	36.60	35.50	35.95	-0.58
MediaArt		163	3.80	3.70	3.70	
Medtrnic	.23	39266	46.20	45.06	46.04	0.17
MellonFnc	.48	13923	38.00	37.39	37.56	-0.41
Merck	1.40	42002	58.25	57.02	57.52	-0.28
MercGn	1.20	2271	48.25	45.70	48.21	0.62
Meredith	.36f	966	43.09	41.63	41.95	-0.50
MerrillLyn	.64	79782	43.50	42.31	43.00	-0.85
Metso	.52e	11	13.64	13.54	13.57	-0.18
MicronT		54755	24.40	22.92	23.55	-0.05
Millipore	6.60t	2125	42.07	40.87	41.37	0.10
MinTch	.10	432	53.35	52.60	53.01	0.28
MissChm	.12	475	1.45	1.38	1.43	-0.01
Moore		4111	14.23	14.00	14.21	0.10
MorgStan	.92	46193	48.09	47.22	48.02	-0.37
Motorola	.16	75620	16.77	16.34	16.50	0.10
MurpO	1.50	1179	93.13	92.00	92.50	
Mylan	.16	7161	30.38	29.91	30.25	0.13
N - Q						
NAB Ex pf	2.00	197	25.47	25.27	25.37	-0.01
NB Cap pf	2.09	126	26.35	26.10	26.35	-0.05
NCR Cp		3608	37.49	36.83	37.28	0.01
NUI	.98	133	26.12	25.88	25.93	-0.09
NACCO	.98f	253	70.30	69.90	70.00	-0.40
Nashua		37	6.70	6.63	6.70	0.07
NatFGas s	1.01	3853	22.67	22.15	22.65	0.55
NtPrest	.92m	167	31.65	31.12	31.65	0.22
NtSemi		22955	34.25	32.11	33.22	-0.02
NtSvInd rs	.16	404	8.55	8.25	8.52	0.18
Navistar		3127	37.40	36.53	37.04	0.66
NetwkAsc		15202	20.87	19.91	20.76	0.55
Nwlre-land	.72e	35	11.24	11.23	11.24	0.06
NY Times	.54f	3445	49.91	49.18	49.53	0.18
NewellRub	.84	9612	34.85	34.52	34.81	0.11
Newhal	.40a	24	33.25	33.00	33.00	-0.40
NewmtM	.12	72935	31.50	30.44	30.69	-0.12
NiSource	1.16	7231	24.58	23.64	24.50	0.69
Nicor	1.84f	2177	48.24	47.35	48.23	0.89
NikeB	.48	15569	53.55	52.00	52.75	-1.01
NippnTT	.19e	1894	23.40	23.10	23.20	0.53
NokiaCp	.24e	136829	15.22	14.50	14.90	-0.50
NorflkSo	.24	8854	21.05	20.59	20.91	0.48
Nortek		291	43.15	43.00	43.02	0.02
NortelNw		73929	2.75	2.57	2.58	-0.13
NoestUt	.55f	3012	20.28	19.85	20.25	0.31
NortrpG	1.60	6263	124.59	123.42	124.48	0.44
Novartis	.52e	3912	43.34	42.92	43.21	0.93
NovoNdk	.37e	63	32.54	31.90	32.40	-0.30
Nucor	.76f	11270	64.92	63.70	64.07	0.55
OGE Engy	1.33	1862	23.31	22.99	23.31	0.34
OcciPet	1.00	11846	30.15	29.55	30.14	0.53
OffcDpt		28032	18.91	18.08	18.25	-0.51
Olin	.80	1998	18.82	18.14	18.68	0.44
Omncre	.09	2147	26.83	26.56	26.68	-0.12
Omnicom	.80	8140	86.94	85.65	86.82	0.36
OwensM	.32f	1581	19.30	18.90	18.95	-0.05
OwensIll		3905	17.20	16.90	17.09	-0.16
Oxford	.84	253	28.90	27.60	27.95	-0.70
PG&E Cp		17884	21.29	20.85	21.29	0.39
PMI Grp	.16	2658	85.50	84.20	85.50	0.54
PPG	1.68	5185	57.64	56.90	57.60	0.30
PPLEl pfA	4.40				68.50	
PPLEl pfB	4.50				67.90	
PallCp	.36m	3332	22.92	22.40	22.82	0.26
ParkEl	.24	454	30.18	29.75	30.14	0.38
ParkPlc		10355	11.75	11.31	11.50	-0.16
ParkDrl		1605	4.59	4.43	4.49	-0.03
PartnerRe	1.16f	3890	48.99	48.20	48.56	-0.30
Penney	.50	13631	24.20	23.65	23.76	-0.16
PenzlQS	.10	4749	21.68	21.64	21.68	0.03
PeopEn	2.08f	1051	40.00	39.10	39.97	0.88
PepBoy	.27	10497	17.05	16.20	16.40	-0.65
PepsiCo	.60f	28410	51.75	51.17	51.63	0.57
PepsiA-mer	.04	1840	15.96	15.70	15.90	0.12
Prmian	.75e	251	5.40	5.30	5.36	0.01
PerotSys		2350	19.18	18.50	18.74	-0.16
PetroC g	.20	131	28.70	28.37	28.65	0.25
PetRes	1.50e	199	24.05	23.78	23.93	0.13
Pfizer	.52	95875	36.25	35.74	35.90	
PhmRes		2008	23.77	23.11	23.60	0.33
Pharmacia	.54	33380	42.78	41.76	42.69	0.65
PhelpD		4862	36.97	36.30	36.72	0.37
PhilaSub s	.53	1470	21.98	21.35	21.98	0.34
PhilMor	2.32	31449	55.15	54.66	55.07	0.34
PhilipsEl	.31e	6136	32.05	31.50	31.96	0.36
PhilPet	1.44	13049	60.60	59.82	60.52	0.64
PhlVH	.15	518	15.75	15.13	15.75	0.35
PiedNG	1.60f	459	36.05	35.53	36.05	0.55
Pier 1	.20f	12831	21.24	20.00	21.20	0.47
PinWst	1.60	5365	41.35	40.70	41.30	0.68
PitnyBw	1.18f	6848	42.05	41.49	41.64	-0.37
PlacerD	.20	41060	14.08	13.55	13.88	0.31
PlaybyA		6	12.62	12.55	12.56	-0.11
PlaybyB		331	14.68	14.35	14.68	0.18
PogoPd	.12	989	33.19	32.62	33.00	0.23
PopeTal	.60	4256	16.60	14.50	16.22	1.98
PortglTel	.09e	3560	7.13	6.92	6.98	-0.20
Potash g	1.00	2034	67.12	66.35	67.01	0.46
PotItch	.60	583	34.70	34.32	34.49	-0.06
ProctG	1.52	23390	92.09	90.95	91.90	0.80
ProgCp s	.09	5630	56.80	55.70	56.70	0.58
ProsS-tInco	.72f	34	6.50	6.43	6.50	0.06
Prudentl n		21630	33.66	33.05	33.29	-0.41
PSEG	2.16	4597	46.49	45.56	46.47	0.91
Puge-tEngy	1.00m	1906	20.75	20.32	20.75	0.40
PHICB	.56	177	7.36	7.28	7.34	
PHYM	.54	81	7.66	7.56	7.64	0.04
Quanex	.64	607	35.85	35.40	35.85	0.35
Questar	.72	1668	28.70	28.18	28.66	0.41
QwestCm		66407	5.16	4.96	5.03	
R - S						
RAIT Inv	2.32f	774	20.82	20.70	20.75	
RGS Engy	1.80	1132	39.98	39.72	39.79	-0.16
RPC	.14	18	15.39	15.25	15.32	-0.08
Ralcorp		1121	29.54	28.62	28.97	0.12
Raytheon	.80	18119	43.65	42.82	43.28	0.28
RdrDg	.20	2684	23.10	22.85	23.00	-0.01
Reebok		4380	26.60	25.95	26.24	-0.33
RegalEnt n		1791	23.00	21.90	22.55	0.47
ReynReyn	.44	2207	29.60	28.95	29.25	0.11
RiteAid		27873	3.30	3.15	3.15	-0.18
Rockwl s	.66	3737	22.02	21.00	21.80	0.19
RockColl n	.36	2270	25.35	24.69	25.24	0.52
RoHaas	.80	3355	38.02	37.57	37.85	0.14
Rollins	.20	158	20.75	20.30	20.52	0.22
Rowan	.25e	11629	25.68	24.51	25.63	0.75
RoyBk g	1.52f	721	36.30	35.56	35.89	-0.08
RylCarb	.52	16380	23.51	22.34	23.20	-0.45
RoylDut	1.48e	16163	55.39	54.66	55.30	0.74
Ruddick	.36	799	16.85	16.22	16.30	-0.20
Ryder	.60	3174	30.00	29.44	29.89	
RyersTull	.20	341	11.24	10.97	11.17	0.19
SBC Com	1.08f	43940	35.20	34.29	34.93	0.23
SCANA	1.30f	1968	31.00	30.70	31.00	0.18
SLM Corp	.80	8430	98.95	97.53	98.62	0.81
SPSTech		71	36.67	36.24	36.25	-0.35
SPX Cp		3418	138.48	134.20	137.17	1.63
STMicro	.03e	17166	29.41	28.68	29.25	-0.17
SabnR	2.37e	243	23.30	22.84	23.14	0.30
Safeway		24066	43.06	41.26	42.64	1.13
StPaulCos	1.16f	13457	43.09	41.92	42.90	0.43
SJuanB	.71e	890	11.67	11.20	11.33	-0.32
SaraLee	.60	22644	20.69	20.36	20.68	0.28
SchergPl	.68f	46727	26.84	26.35	26.70	0.25
Schlmb	.75	45966	53.55	51.77	53.00	0.39
Schwab	.04	29904	12.00	11.60	11.85	-0.05
SciAt-lanta	.04	33373	20.74	19.80	20.53	-0.67
Scor	.26e				36.75	
SeaContA	.30	565	16.48	16.28	16.32	0.01
SeaContB	.27				16.50	
SealAir		2520	45.76	44.60	45.18	-0.03
Sears	.92	17425	56.38	55.08	55.86	0.22
SequaA		42	56.88	55.99	56.20	-0.54
SequaB		5	60.50	60.50	60.50	-0.50
SvceCp		7436	4.44	4.14	4.43	0.25
ShellTr	1.42e	2925	46.65	46.07	46.64	0.57
Sherwin	.60f	3638	32.64	32.35	32.59	0.22
SilcnGph		5395	2.80	2.63	2.70	-0.10
SilverIne	.04e	118	1.48	1.44	1.45	
Skyline	.72	120	36.10	35.76	35.80	-0.30
SmithIn		12822	73.48	70.82	73.25	1.67
SnapOn	.96	1993	31.10	30.46	31.04	0.47
Solectrn		35060	8.49	8.23	8.42	0.12
Solutia	.04	3004	8.70	8.56	8.70	0.11
SonyCp	.20e	6146	59.68	58.25	59.56	1.51
Sothbys		754	14.25	14.13	14.25	0.10
SourcC	4.60	94	68.90	66.90	67.10	-1.55
SoJerIn	1.50	116	35.08	34.90	35.08	0.20
SouthnCo	1.34	17774	28.04	27.10	27.92	0.89
SwstAirl	.02	25717	16.96	16.44	16.68	0.13
SwtGas	.82	679	24.00	23.71	24.00	0.11
Spain	.83e	160	9.99	9.86	9.99	0.13
Spartch	.38	826	25.24	24.39	24.80	-0.30
Sparton		14	8.70	8.60	8.70	0.01
SprntFON	.50	37591	17.12	16.69	17.05	0.27
StdCm	.20	232	19.15	18.37	19.15	0.60
StMotr	.36	146	14.55	14.30	14.45	-0.20
StdPac	.32	2807	32.30	31.04	31.81	0.13
Standex	.84	180	26.30	25.75	26.16	0.53
StanlWk	.96	3291	42.63	42.00	42.00	-0.69
Starret	.80	131	23.15	22.11	22.11	-0.84
StarwdHtl	.80	19237	34.56	33.89	34.00	-0.55
SteaknS hk		794	14.84	14.66	14.84	0.06
StrlBcp	.72	98	34.75	34.38	34.63	0.24
Stifel	.12	51	14.05	14.00	14.05	0.05
StorTch		4793	18.13	17.62	18.00	0.38
Sunoco	1.00	4596	36.04	35.25	35.70	0.20
SunTrst	1.72f	6920	69.30	68.50	68.75	0.05
SwftEng		1596	14.57	14.15	14.43	-0.15
Synovus	.59f	3644	26.49	25.70	25.93	-0.36
Sysco	.36	10330	28.04	27.53	27.84	0.28
T - Z						
TCF Fn	1.15	1115	52.51	51.95	52.19	-0.23
TECO	1.42f	11308	26.20	25.41	26.20	0.79
TJX s	.12	24162	20.87	20.33	20.85	-0.10
TRW	.70	7957	54.99	54.65	54.85	
TXU Corp	2.40	12838	54.80	53.62	54.62	1.11
Taiwan		333	11.57	11.30	11.50	0.12
Target	.24	23923	41.85	41.06	41.80	0.26
Tektronx		2803	20.75	20.15	20.48	-0.17
TlcmArg	.18e	2667	1.44	1.31	1.41	0.11
TelItalia	2.81e	89	82.20	81.20	81.45	1.25
Teledyne		2809	20.25	19.05	20.15	1.05
Teleflex	.72f	1874	58.50	57.45	58.00	0.18
TelefEsp	1.46t	2428	31.18	30.60	31.18	-0.07
TelArg n		54	6.21	6.00	6.04	-0.16
TelMexL	1.12e	10224	37.22	36.59	36.99	-0.26
Telemig	.62e	329	23.02	22.28	22.28	-0.61
TempleInl	1.28	3200	55.95	55.14	55.38	-0.18
TmpRuss	.19e	188	25.50	25.15	25.44	0.04
TenetHlt		11722	71.70	70.46	70.56	-0.84
Teradyn		28653	30.45	28.50	29.06	-0.99
Terra		330	2.14	2.09	2.14	0.06
Tesoro		4635	8.00	7.75	7.86	-0.14
TexInd	.30	580	38.07	37.45	37.53	-0.50
TexInst	.09	66137	31.05	29.88	30.66	0.05
TxPac	.40	42	41.35	40.55	41.30	0.80
Textron	1.30	8098	47.00	46.00	46.55	-0.22
ThmBet		1200	23.08	22.42	22.70	-0.03
ThomInd	.34	90	29.50	29.15	29.30	-0.30
3M Co	2.48f	10447	127.97	126.20	127.54	1.18
Tidwtr	.60	11258	42.25	40.64	42.25	1.12
Tiffany	.16	6650	38.24	37.60	38.10	-0.05
Timken	.52	5386	25.29	24.37	24.68	-0.50
TitanCp		4592	21.94	21.31	21.41	-0.47
THilfgr		5656	14.69	14.30	14.67	0.17
TootsieR	.28b	400	47.44	46.93	47.03	-0.13
Toro	.48	1178	56.55	54.90	56.20	2.30
TotFinaElf	1.68e	3560	77.64	76.99	77.54	0.43
TwnCtry	1.72	284	22.00	21.63	21.70	-0.30
Toyota	.42e	633	56.24	55.85	56.16	-0.34
ToyRU		148132	17.91	17.57	17.68	-0.07
TranInc	2.34e	32	26.32	26.20	26.22	-0.13
TriContl	1.29e	998	18.25	18.02	18.14	-0.16
Tribune	.44	6376	44.66	44.16	44.38	0.14
TrizecP ctf		761	16.71	16.45	16.54	0.04
TycoIntl	.05	145647	23.23	21.89	23.12	0.77
TylerTech		3427	5.42	5.12	5.35	-0.17
UAL		10246	12.15	11.50	11.50	-0.47
UAL pfB	3.06	93	20.30	20.20	20.30	0.10
UIL Hold	2.88	164	55.73	54.90	55.73	0.70
USEC	.55	23724	9.25	7.80	8.20	-1.20
vjUSG		2304	6.64	6.26	6.40	-0.29
UST Inc	1.92f	7384	37.19	36.65	37.17	0.24
UnilevNV	1.38e	6319	64.89	64.30	64.81	0.70
Unilever	.93e	1221	36.86	36.34	36.81	0.70
UnionPac	.80	10529	60.29	59.01	60.05	0.90
Unisys		16443	12.40	12.12	12.35	-0.15
Unit		1567	18.68	18.15	18.58	-0.02
UnitInd	.40	171	24.75	24.45	24.75	0.30
UPS B	.76	11618	58.25	57.98	58.25	-0.02
US Airway		7233	3.10	2.90	3.00	-0.04
U S Bancrp	.78f	44069	24.13	23.84	24.02	-0.09
UtdTech	.98f	15485	68.70	67.40	68.28	0.27
UnivCmpr		1243	23.69	23.11	23.48	0.03
Unocal	.80	5144	38.13	37.34	37.96	0.34
VF Cp	.96	2709	44.15	42.85	42.97	-1.01
ValeroEn	.40	12547	42.01	41.11	42.00	0.75
Valhi	.24	14	10.75	10.65	10.75	0.14
Valspar	.56	1089	49.93	49.00	49.17	-0.63
Varco		3142	19.75	19.02	19.75	0.50
VarianM s		3376	46.30	45.68	46.13	-0.27
VerizonCm	1.54	36214	43.59	42.57	43.36	0.34
VestSe	.96m	40	13.74	13.51	13.74	-0.06
VintgPt	.16f	3824	12.48	12.00	12.10	-0.04
Vishay		10962	25.40	24.50	24.92	-0.08
Vitro	.16e	3896	4.54	4.30	4.41	0.13
Vodafone	.23e	15032	15.84	15.44	15.77	0.03
VulcanM	.94f	921	46.98	46.40	46.75	0.11
WMC Ltd	.60e	28	21.50	21.30	21.40	
WMS		1990	14.35	14.01	14.35	0.29
Wabash		665	10.46	10.11	10.27	-0.18
Wachovia	.96	18811	39.13	38.56	38.98	-0.14
WalMart	.30f	60048	56.80	55.70	56.80	0.20
Walgrn	.15	15261	38.12	37.44	37.93	0.23
WallCS	.66	816	21.95	21.50	21.95	0.37
WA Mutl	1.04f	39002	38.99	37.98	38.40	-0.44
WshPst	5.60	79	620.00	613.01	615.40	0.05
WeinRlt s	2.22	653	35.10	34.85	34.95	-0.02
Wellmn	.36	459	16.25	16.01	16.04	0.06
WellsFrgo	1.12f	44094	52.43	51.70	52.10	-0.50
Wendys	.24	5099	37.49	37.00	37.40	-0.09
WestPhrm	.76	136	29.10	28.88	29.10	0.27
WDigitl		16842	4.89	4.61	4.89	
Weyerh	1.60	8706	66.55	65.24	66.10	0.71
Whrlpl	1.36	6476	73.79	72.76	73.65	0.25
WmsCos	.80	62626	17.71	16.35	17.71	1.71
WinDix	.20	13920	19.40	18.37	19.11	0.51
Winnbg	.20	1354	47.25	46.24	46.70	-0.30
WiscEn	.80	1866	25.95	25.34	25.94	0.50
WolWW	.18f	1348	17.75	16.99	16.99	-0.76
WldFuel	.30a	240	19.75	19.45	19.55	0.16
Wrigley	.82f	4309	58.35	57.32	58.14	0.82
Wyeth	.92	24700	58.33	57.15	58.33	1.44
Xerox		35719	9.02	8.70	8.84	-0.03
YPF Soc	.88a	27	11.35	11.30	11.31	-0.04
YumBrn ds		6183	65.25	64.00	64.48	-0.46
Zemex		200	6.85	6.85	6.85	
Zenix	.45	252	3.67	3.58	3.65	-0.01

OPTIONS SUR L'INDICE S&P 100 À CHICAGO

PRIX DE LEVÉE

ACHATS

Prix	Juin	Juil.	Août
500.000	45.000	—	—
520.000	25.000	—	—
525.000	21.000	—	n/d
530.000	19.000	—	n/d
535.000	16.500	—	n/d
540.000	12.699	16.000	21.500
545.000	10.000	13.699	n/d
550.000	7.400	13.000	n/d
555.000	5.699	—	n/d
560.000	4.199	8.800	12.100
565.000	2.900	—	n/d
570.000	2.049	5.000	n/d
575.000	1.450	—	n/d
580.000	1.000	—	5.400
585.000	.699	—	n/d
590.000	.449	—	n/d
595.000	n/d	1.350	n/d
600.000	.200	1.350	—
605.000	.150	n/d	n/d
610.000	.100	—	n/d
620.000	—	—	1.100

VENTES

Prix	Juin	Juil.	Août
500.000	2.000	5.199	9.000
505.000	2.900	—	n/d
510.000	3.200	7.400	n/d
515.000	3.700	—	n/d
520.000	4.900	11.000	—
525.000	6.000	11.000	n/d
530.000	7.199	14.399	n/d
535.000	8.800	—	n/d
540.000	11.100	16.000	22.000
545.000	13.600	—	n/d
550.000	16.500	21.500	n/d
555.000	19.299	—	n/d
560.000	27.000	29.000	—
565.000	31.000	—	n/d
570.000	31.500	—	n/d
575.000	39.500	—	n/d
580.000	42.000	—	n/d
585.000	—	51.000	n/d
590.000	—	54.200	n/d
595.000	n/d	58.299	n/d
440.000	.250	1.100	1.950
460.000	.449	1.700	—
470.000	.699	n/d	n/d
480.000	1.000	3.000	4.900
485.000	1.100	n/d	n/d
490.000	1.299	4.199	n/d
495.000	2.000	n/d	n/d
620.000	—	80.900	81.599

10,446

Int. en cours, options d'achats:....51,451

Vol. total, options de ventes:....16,208

Int. en cours, options de ventes: 79,335

Index: Haut: 541.92; Bas:

NASDAQ

NASDAQ 1673.45

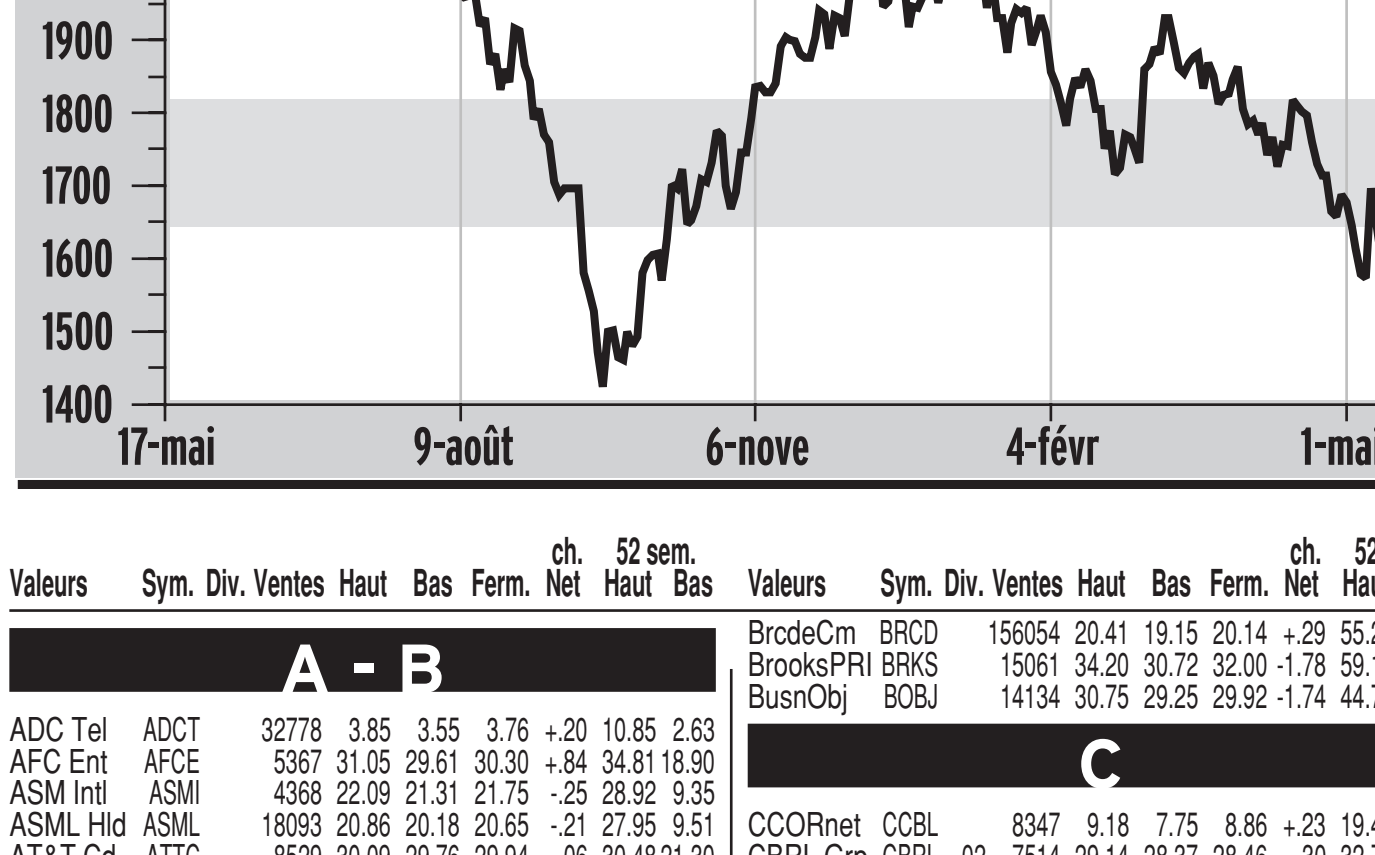

Valeurs	Sym.	Div.	Ventes	Haut	Bas	Ferm.	ch. Net	52 sem. Haut	52 sem. Bas
A - B									
ADC Tel	ADCT		32778	3.85	3.55	3.76	+.20	10.85	2.63
AFC Ent	AFCE		5367	31.05	29.61	30.30	+.84	34.81	18.90
ASM Intl	ASMI		4368	22.09	21.31	21.75	-.25	28.92	9.35
ASML Hld	ASML		18093	20.86	20.18	20.65	-.21	27.95	9.51
AT&T Cd	ATTC		8529	30.09	29.76	29.94	-.06	30.48	21.30
ATI Tech	ATYT		10006	10.06	9.61	9.81	-.09	15.65	5.58
aaiPharma	AAII		5529	20.96	17.52	20.19	+2.59	39.99	12.82
Aastrom	ASTM		7691	.60	.51	.54	+.07	2.60	0.45
Abgenix	ABGX		25883	13.85	12.57	13.15	+.35	46.50	10.51
Acclaim	AKLM		22457	4.76	4.33	4.57	-.16	6.25	2.08
Accredo	ACDO		6618	53.47	51.30	51.49	-1.55	64.82	27.60
Activisn s	ATVI		11236	32.64	31.66	32.36	+.10	34.45	15.07
Acxiom	ACXM		3819	17.00	16.47	16.69	-.27	20.00	7.06
Adaptec s	ADPT		16383	13.85	13.08	13.15	-.56	18.49	7.20
AdobeSy	ADBE	.05	51133	37.51	35.56	36.94	-.21	48.13	22.20
AdvPCS s	ADVP		10053	26.25	25.45	25.79	-.30	40.15	25.03
AdvFCm	AFCI		4803	19.11	18.55	18.77	-.20	29.00	13.40
AdventSft	ADVS		9840	43.98	42.71	42.94	-1.34	69.04	28.60
Affymet	AFFX		6860	24.96	23.88	24.69	+.54	50.50	13.98
AgileSft	AGIL		5321	8.51	7.92	8.11	-.15	21.73	6.15
AkamaiT n	AKAM		8337	2.30	2.02	2.18	-.09	13.34	1.75
Alkerm	ALKS		4412	19.40	18.53	19.34	+.30	37.75	17.39
AllegTel	ALGX		13673	1.28	1.20	1.20	-.06	17.48	1.14
AlphaInd	AHAA		6447	10.64	9.88	10.10	-.44	41.45	9.76
AlteraCp	ALTR		58634	20.39	19.33	20.11	+.20	33.80	14.66
Amazon	AMZN		50395	19.13	18.22	18.75	-.01	20.40	5.51
AmerBio	ABMC		6665	1.37	1.20	1.37	+.17	1.53	0.65
AmCapStr	ACAS	2.52	11770	29.29	27.68	29.00	-.19	32.98	24.14
AEagleO	AEOS		9161	23.50	22.86	23.49		41.83	16.95
APwCnv	APCC		5948	14.00	13.70	13.99	+.16	19.39	10.26
AmrTrde	AMTD		8892	5.65	5.27	5.36	-.24	10.02	3.33
Amgen	AMGN		101228	49.74	47.85	49.43	+.78	70.60	45.43
AmkorT	AMKR		12511	17.35	16.23	16.72	-.46	25.64	9.00
Anadigc	ANAD		4507	11.77	10.80	11.23	-.26	25.38	8.25
Andrew	ANDW		9328	17.23	16.38	17.06	+.46	24.88	14.20
AndrxGp	ADRX		11783	46.17	44.75	45.33	-.37	77.39	31.13
Angtech	ANPI		5557	44.20	43.59	43.92	-1.08	58.70	31.06
AngloAm	AAUK	.54	12968	18.95	18.36	18.60	+.45	18.63	9.46
ApolloG s	APOL		20330	36.65	34.80	35.49	-1.16	39.42	20.33
AppleC	AAPL		51326	24.44	23.32	24.32	+.86	26.17	14.68
AplDig n	ADSXE		272397	.95	.77	.82	-.23	2.48	0.12
ApldMatl s	AMAT		274325	26.72	25.20	26.16	-.15	29.25	13.30
AMCC	AMCC		61891	6.95	6.36	6.58	-.16	28.29	5.33
Ariba	ARBA		14978	3.10	2.91	3.07	-.02	7.82	1.42
Arris	ARRS		28860	8.58	6.58	7.08	-1.57	15.76	2.68
AscentialS	ASCL		6923	3.23	3.10	3.17	-.06	5.90	2.70
AsystTch	ASYT		5381	19.69	18.32	19.69	+.82	23.70	7.66
Atmel	ATML		59953	9.06	8.55	8.89	-.01	13.83	5.46
Autodesk s	ADSK	.12	39571	13.61	12.87	13.13	-.47	23.68	13.23
AvantImm	AVAN		4394	1.15	1.05	1.08	-.09	6.93	0.91
AvoctCp	AVCT		3765	23.28	22.50	22.74	-.19	28.10	12.00
Axcelis	ACLS		5483	14.17	13.60	14.01	+.07	18.60	8.32
BE Aero	BEAV		3997	13.18	12.62	13.00	+.25	24.35	3.50
BEA Sys	BEAS		70671	11.10	10.50	10.86	-.19	42.75	8.26
Banknorth	BKNG	.58	3753	26.89	26.55	26.70	-.04	27.45	18.93
BebeStrs	BEBE		4309	20.90	19.72	19.95	-1.04	35.50	12.87
BedBath	BBBY		24044	34.75	34.00	34.60	-.27	37.70	18.70
BellCda g	BCICF		173904	.03	.01	.02	-.00	14.19	0.01
Biogen	BGEN		147135	41.10	38.66	40.36	-1.12	67.47	37.14
Biomet s	BMET	.09	14987	29.23	28.75	29.19	+.27	34.36	24.33
Borland	BORL		4232	9.35	9.25	9.30	-.01	18.40	6.75
Brightpt	CELL		9365	.37	.31	.33	-.03	4.39	0.34
Britesmile	BSML		10594	3.58	3.00	3.55	+.23	14.50	3.09
BroadVisn	BVSN		15675	.90	.82	.85	-.01	7.80	0.68
Brdcom	BRCM		120443	25.17	23.74	24.64	+.39	53.35	18.40
BrcdeCm	BRCD		156054	20.41	19.15	20.14	+.29	55.25	12.60
BrooksPRI	BRKS		15061	34.20	30.72	32.00	-1.78	59.16	24.78
BusnObj	BOBJ		14134	30.75	29.25	29.92	-1.74	44.70	17.00
C									
CCORnet	CCBL		8347	9.18	7.75	8.86	+.23	19.45	5.32
CBRL Grp	CBRL	.02	7514	29.14	28.37	28.46	-.30	32.75	16.26
CDW Cpt	CDWC		8661	53.21	51.65	52.98	+.36	60.00	28.50
CMGI	CMGI		48438	.95	.90	.93	+.01	5.93	0.60
CNET	CNET		14003	3.55	3.30	3.36	-.22	14.40	2.55
CSG Sys	CSGS		5177	27.39	26.50	26.99	+.33	64.70	24.12
CTC Cm	CPTL		3607	1.58	1.31	1.45	+.15	7.95	1.13
CV Thera	CVTX		6732	23.86	21.87	22.66	-.40	60.85	22.60
CabotMic	CCMP		17891	50.80	48.41	50.05	-.08	87.46	42.40
CalDive	CDIS		23496	24.56	23.30	24.47	+1.31	30.64	15.56
Caminus n	CAMZ		25400	10.71	8.90	10.12	-.83	33.75	10.95
CapAuto	CARS	1.57	6946	23.50	22.06	23.37	+1.33	25.00	15.82
CareerEd s	CECO		4367	42.80	42.10	42.59	+.09	46.30	21.69
Celgene	CELG		12088	20.66	18.44	18.82	-1.16	38.88	17.55
CellPath	CLPA		14524	2.35	2.10	2.15	-.08	8.74	2.15
CellThera	CTIC		18805	9.30	8.10	8.96	-.24	34.81	8.80
CentilIm	CTLM		3646	8.29	7.80	8.00	-.02	32.65	4.30
CephIn	CEPH		16835	55.90	54.00	55.04	-.16	78.88	43.40
Cepheid	CPHD		19715	5.47	4.72	4.95	-.01	11.48	1.48
Cerner	CERN		4743	55.50	53.38	54.20	-1.10	60.00	37.31
ChrmSh	CHRS		88844	7.51	7.35	7.45	-.21	9.14	4.48
ChartCm	CHTR		43569	8.24	7.66	8.11	+.18	24.45	7.36
ChrtSm n	CHRT		14087	23.78	23.31	23.55	+.15	33.00	16.06
ChkPoint	CHKP		117251	18.67	16.85	17.32	-1.43	65.60	15.73
ChkFree	CKFR		8342	23.85	22.51	23.50	-.35	43.15	10.93
ChildPlc	PLCE		5268	28.75	27.24	28.24	-.42	37.31	16.29
Chiron	CHIR		15793	37.47	36.35	36.92	+.21	58.05	35.85
ChceOne	CWON		6999	.59	.44	.53	+.13	8.33	0.33
ChrisBnk s	CHBS		3851	40.29	37.75	39.99	+1.44	42.45	14.81
CienaCp	CIEN		82923	6.70	6.31	6.44	-.15	66.73	5.95
Cintas	CTAS	.25	13244	53.93	52.50	53.70	-.10	56.62	37.25
Cirrus	CRUS		9479	12.47	11.50	12.29	+.29	29.28	6.00
Cisco	CSCO		574470	16.61	15.82	16.56	+.40	24.13	11.04
CitrixSy	CTXS		16843	11.35	10.82	11.18	-.05	36.95	9.87
CleanH	CLHB		14674	11.49	9.23	10.19	+.03	15.65	1.92
Coinstar	CSTR		3507	26.82	26.55	26.75	+.15	34.98	15.01
Comc sp	CMCSK		84917	30.19	29.46	29.85	-.23	45.00	25.65
ComOne	CMRC		9639	.76	.70	.71	-.03	9.59	0.73
CmpDyn	CDCY		4740	16.40	14.95	16.18	+1.14	19.55	7.30
CptNwk	CMNT		4084	9.40	8.98	9.18	-.20	24.90	6.68
Compuwre	CPWR		26266	7.05	6.87	7.00	+.01	14.50	6.20
Comvers	CMVT		26084	12.90	12.47	12.84	+.27	73.00	11.10
ConcEFS s	CEFT		43104	31.54	30.50	31.21	-.06	35.06	21.08
ConcCm	CCUR		8315	7.18	6.76	7.13	+.07	17.68	5.05
Conexnt	CNXT		28884	8.13	7.57	7.98	+.21	18.11	6.57
Conolog	CNLG		4150	1.35	1.11	1.25		3.20	0.27
Copart s	CPRT		7603	17.49	16.93	17.23	-.10	25.83	14.30
CoreComm	COMM		7951	.07	.06	.07	+.00	0.53	0.06
CorvisCp n	CORV		11845	1.15	1.09	1.11	-.04	8.19	1.02
CostPlus	CPWM		4582	33.06	31.11	31.54	-1.10	34.95	14.25
Costco	COST		47416	40.08	38.68	39.29	-.47	46.90	29.83
CredSys	CMOS		7100	20.65	19.83	20.09	-.23	26.73	10.95
Cree Inc	CREE		7230	12.48	11.85	12.27	+.09	36.65	10.59
CumMed	CMLS		6518	21.42	20.85	21.16	-.02	21.98	5.38
CuraGen	CRGN		3709	8.05	7.86	7.95	-.05	41.34	7.49
CyberCare	CYBR		5480	.27	.22	.25	+.01	2.84	0.14
Cymer	CYMI		11809	47.20	45.50	46.13	-.62	53.44	14.15
Cytogn	CYTO		11126	1.47	1.15	1.19	-.27	6.10	1.46
Cytyc	CYTC		11301	16.59	15.95	16.29	-.01	30.22	13.93
D - F									
DUSA	DUSA		11565	2.35	2.27	2.31	-.12	17.85	2.15
DellCptr	DELL		181706	27.57	26.54	27.40	+.52	30.52	16.01
Digex s	DIGX		4368	.72	.64	.72	+.10	14.65	0.55
DgInsght	DGIN		4142	14.25	13.15	13.60	-.65	29.20	9.70
DigRiver	DRIV		5170	6.99	6.40	6.99	+.54	21.94	4.00
DgtlThnk	DTHK		4408	1.31	1.09	1.29	+.07	15.20	0.85
divineInc	DVIN		16012	.27	.23	.24	-.02	2.84	0.07
Documntm	DCTM		5277	15.14	14.73	14.74	-.51	27.18	7.86
DllrTree	DLTR		10357	38.46	37.50	38.00	-.47	39.75	16.36
DbleClck	DCLK		8982	8.74	8.25	8.62	+.18	16.30	5.23
DurbanRo	DROOY		101593	5.24	4.90	4.97	+.19	4.81	0.75
DyaxCp	DYAX		4879	4.17	3.82	4.17	+.38	21.24	3.10
eBayInc	EBAY		43692	55.43	53.71	55.25	+.11	72.74	40.48
EGL Inc	EAGL		6587	16.63	15.89	16.20	-.20	23.67	7.45
ESSTech n	ESST	.48	17607	17.09	15.80	15.90	-.34	25.99	5.89
ErthShll	ERTH		19669	1.44	1.25	1.40	+.10	4.40	0.33
ErthLink	ELNK		13416	7.40	7.08	7.25	-.10	18.99	6.65
EchoStar	DISH		28480	25.11	24.02	24.75	+.20	37.55	19.49
EdsnSch	EDSN		9321	1.40	1.18	1.27	-.03	28.00	1.18
ElectrArts	ERTS		30554	63.23	61.11	63.21	+1.60	66.92	40.99
ElecBtq	ELBO		4075	27.49	26.26	26.50	-1.05	44.54	23.43
EFII	EFII		7274	17.07	15.95	15.95	-.65	29.66	14.95
EmisTch	EMIS		5502	5.09	4.50	4.55	-.50	33.20	4.62
EmmisC	EMMS		6140	29.06	28.46	28.50	-.23	33.95	12.27
Emulex	EMLX		67494	31.30	29.77	31.06	+.81	49.55	8.40
EndoPhrm	ENDP		8062	13.00	12.65	12.70	-.30	13.31	7.24
Endocre	ENDO		5753	15.88	14.78	15.04	-.84	23.94	9.16
Enzon	ENZN		10367	29.50	27.50	28.60	-.22	79.40	25.75
Equinix	EQIX		3590	.51	.46	.48	-.01	3.53	0.33
EricsnTel	ERICY		94909	2.46	2.32	2.44		7.60	2.14
eSpeed	ESPD		4248	11.58	10.90	11.58	+.48	23.52	4.60
Euronet	EEFT		5536	14.05	13.75	13.99	+.09	22.20	5.90
Exar	EXAR		4253	23.70	22.36	22.60	-.60	32.30	14.81
Expedia	EXPE	4.38	15715	79.47	76.17	78.22	-.59	84.65	19.10
ExpScrpt s	ESRX		14246	54.44	52.73	53.35	-.70	65.90	36.74
ExtNetw	EXTR		38712	11.08	10.30	10.72	-.21	40.00	5.85
ExultInc	EXLT		4846	7.60	6.89	6.93	-.72	19.85	7.34
Ezenia	EZEN		3535	.27	.18	.26	+.09	1.37	0.04
F5 Netw	FFIV		4143	13.32	12.15	12.64	+.33	28.73	7.00
FEI Co	FEIC		3547	28.63	27.68	27.99	+.08	43.40	17.75
FiberNet	FTGX		39268	.25	.11	.22	+.10	2.45	0.10
FifthThird	FITB	.92	14330	66.34	65.31	66.16	+.30	69.70	50.69
Finisar	FNSR		41533	3.50	3.09	3.39	+.10	24.88	3.03
FinLine	FINL		3533	14.72	13.72	14.12	-.08	20.87	8.55
FstHlth s	FHCC		7249	27.31	26.70	26.91	-.44	30.40	21.35
Fiserv s	FISV		18207	42.74	41.19	42.62	-.22	47.24	30.06
Flextrn	FLEX		84178	14.80	14.03	14.70	+.31	33.10	12.28
Fonar	FONR		3639	1.43	1.28	1.34	-.04	2.49	0.95
Foundry	FDRY		12943	6.80	6.45	6.57	-.18	22.51	4.74
Freds s	FRED	.12	4241	35.45	33.51	34.97	+.36	40.70	12.91
FreeMkt	FMKT		12344	17.53	16.17	16.73	-1.07	29.09	8.90
FuelCell s	FCEL		4581	13.24	12.83	13.22	+.04	46.72	10.48
G									
Galyans n	GLYN		3529	20.06	18.05	20.05	+.15	20.86	7.50
Gemstar	GMST		20047	10.08	9.62	9.95		49.95	8.21
GenesMcr	GNSS		18777	27.46	25.74	26.94	+.34	74.90	19.70
Genta	GNTA		15693	10.42	9.24	9.97	-.09	18.49	7.86
Genuity	GENU		10197	.63	.54	.61	-.02	3.74	0.55
Genzyme s	GENZ		25058	33.82	32.16	33.81	+1.47	64.00	32.28
GileadSci s	GILD		25802	35.80	34.52	35.30	-.15	39.00	22.85
GloblInd	GLBL		4557	8.40	8.23	8.32	+.00	17.70	4.63
Glbespan	GSPN		14177	5.67	5.30	5.52	+.06	19.80	4.84
GdyFam	GDYS		3560	10.54	8.75	9.30	-1.38	11.34	2.78
GrtrBay	GBBK	.46	4787	33.16	32.65	33.15	+.29	37.18	19.35
Gymbree	GYMB		4978	18.25	16.66	16.94	-1.34	19.94	4.00
H - J									
HNC Soft	HNCS		4394	19.93	19.64	19.74	-.10	33.00	13.16
HPL Tch n	HPLA		4972	12.04	10.67	10.90	-.79	18.85	3.45
Hndsprg	HAND		7868	2.05	1.95	2.01	-.03	10.89	1.13
Harmonic	HLIT		11126	7.16	6.69	6.91	-.12	17.30	6.48
HarmonyG	HGMCY	.15	35915	18.32	17.56	17.73	+.31	17.50	4.51
HlywdE	HLYW		11172	20.00	19.18	19.79	+.34	20.88	3.60
HotTopic s	HOTT		6388	25.60	24.70	25.30	+.11	27.33	14.34
Htl.com	ROOM		11051	52.85	48.63	49.75	-2.45	70.37	18.25
HumGen	HGSI		15702	16.08	15.02	15.82	+.62	77.00	13.85
HuntJB	JBHT		6145	27.32	26.92	27.14	+.13	29.39	12.15
HuntBnk	HBAN	.64	12937	20.59	20.10	20.11	-.41	21.27	14.40
i2 Tech	ITWO		46685	3.47	3.22	3.41		28.20	2.30
ICOS	ICOS		8212	23.50	22.15	22.44	-.51	70.10	21.25
IDEC Ph	IDPH		40604	44.08	42.06	43.69	+1.48	75.00	41.20
IdexxLb	IDXX		3718	30.59	29.60	30.59	+.99	32.38	20.20
IGEN	IGEN		3968	38.00	36.75	37.76	+.51	44.44	20.40
Identix	IDNX		8517	8.83	8.11	8.20	+.01	15.74	3.75
Imclone	IMCL		38984	11.25	10.17	10.90	+.78	75.45	9.95
Immunex	IMNX		47871	26.12	25.25	26.03	+.43	31.45	13.85
ImunoGn	IMGN		8533	5.05	4.39	4.54	-.45	20.49	4.88
Imunmd	IMMU		9793	12.95	11.75	12.39	-.52	24.84	8.65
ImpCrd	ICII		8319	.04	.03	.03	-.01	1.27	0.03
ImpsatF	IMPT		3584	.13	.09	.11	+.03	3.25	0.05
IndevusPh	IDEV		4242	6.68	6.15	6.30	-.04	12.83	3.65
InfoSpce	INSP		13247	1.00	.87	.90	-.05	4.80	0.75
Informat	INFA		10554	9.25	8.58	8.86	-.23	25.14	3.50
Inkine n	INKP		3673	1.15	1.01	1.03	-.13	5.10	0.72
Inktomi	INKT		13533	1.60	1.42	1.55	+.05	11.70	1.29
Insight	NSIT		4070	26.73	25.70	26.15	-.21	28.50	12.86
Instinet	INET		7596	7.60	7.41	7.51	-.03	21.75	5.66
IntgCirc n	ICST		6564	22.00	21.25	21.66	-.08	27.09	9.67
IntgDv	IDTI		12003	28.71	27.05	27.84	+.07	51.45	17.16
Intel	INTC	.08	403387	29.67	28.71	29.59	+.52	40.00	18.96
InterDig	IDCC		4658	12.71	11.91	12.15	-.72	15.81	5.00
Intgph	INGR		3643	18.55	17.90	18.31	+.09	19.73	8.25
Interland	INLD		12417	3.00	2.70	2.93	+.18	3.14	1.00
InterMune	ITMN		6643	27.40	26.42	27.33	+.96	52.96	21.19
IntrNAP	INAP		13191	.45	.35	.38	-.05	3.75	0.42
ItrntCap	ICGE		5737	.32	.29	.30	-.01	3.25	0.28
IntntSec	ISSX		29295	17.62	16.40	16.97	-1.27	62.46	8.35
Intersil	ISIL		24744	26.17	24.33	25.19	-.15	43.15	19.62
Intrwoven	IWOV		7825	4.17	3.89	3.99	-.16	24.14	3.11
Intuit	INTU		22246	42.57	40.61	42.46	+.47	47.05	28.54
InVision	INVN		54664	25.20	23.08	25.01	+2.30	49.76	2.63
Invitrogn	IVGN		4630	35.62	34.54	35.56	+.30	79.77	30.40
iPrint	IPRT		25804	.18	.12	.16	+.03	0.80	0.07
Isis	ISIS		8713	9.92	9.22	9.79	+.35	27.15	9.38
IsleCapri	ISLE		4107	21.65	19.65	20.67	-.82	23.41	6.40
Itron	ITRI		4204	30.00	28.47	29.25	-.56	36.50	10.75
JD Edwr	JDEC		10967	10.97	9.92	10.49	-.50	18.45	5.99
JDASoft	JDAS		4639	27.81	26.95	27.11	-.02	35.89	10.25
JDS Uniph	JDSU		206348	4.23	3.86	4.04	-.01	24.21	3.39
JNI Corp	JNIC		4264	5.15	4.81	5.08	+.01	18.48	4.79
JackHenry	JKHY	.14	10288	19.04	17.95	18.39	+.22	33.24	17.77
J JillGrp	JILL		7428	30.71	28.37	29.12	-2.33	36.00	10.20
JosBank	JOSB		7178	21.71	17.50	19.80	-2.40	24.93	4.08
JnprNtw	JNPR		165419	10.23	9.77	10.14	+.40	61.39	7.84
K - M									
KLA Tnc	KLAC		114845	59.47	56.39	58.41	-.14	70.58	28.61
KPMGCns	KCIN		6800	16.95	16.25	16.75	-.15	21.49	9.11
KanaSft rs	KANA		3616	6.40	6.20	6.37	-.08	29.20	3.50
KnghtTrd	NITE		8134	6.24	6.03	6.12	+.02	18.00	4.79
KopinCp	KOPN		5566	8.19	7.75	8.03	+.01	19.05	6.61
KrollInc	KROL		10866	21.75	20.35	21.60	+1.25	21.72	6.88
Kronos s	KRON		4508	40.94	38.09	40.09	+1.62	60.40	20.24
Kulicke	KLIC		12206	16.95	16.00	16.31	-.39	21.67	8.16
LTX	LTXX		9013	18.90	17.92	18.85	+.25	32.15	10.36
LabOne	LABS		21821	23.49	22.40	22.73	-2.35	25.92	5.82
LamRsch	LRCX		24457	26.75	25.15	25.85	-.40	33.76	14.73
LamarAdv	LAMR		5351	42.36	41.59	42.20	+.53	46.78	24.65
LsrSght	LASE		95533	.42	.18	.27	+.13	2.95	0.07
Lattice	LSCC		14842	11.63	11.20	11.52	-.01	27.64	10.51
LeapWr	LWIN		32296	3.19	2.60	3.17	+.17	35.14	2.81
Legato	LGTO		5082	6.31	5.88	6.27	+.02	18.15	4.60
Level3	LVLT		30602	5.53	5.20	5.40	-.09	14.56	1.89
Ligand B	LGND		4048	17.95	17.05	17.91	-.09	20.50	7.30
Lincare s	LNCR		9005	30.26	29.25	29.63	-.01	34.39	22.25
LinearTch	LLTC	.20	38843	41.08	38.81	40.34	+.08	58.20	29.45
Liquidmtl n	LQMT		56807	15.27	13.80	15.03			
LogicVisn n	LGVN		6400	7.49	6.75	6.75	-.60	15.45	6.56
Lumenis	LUME		11909	5.72	4.52	5.38	+.60	32.14	3.07
Lumenon	LUMM		4448	.22	.19	.19	-.02	2.00	0.17
LynxTh	LYNX		8489	1.25	1.10	1.16	-.04	8.80	1.15
MCI quips	MCICP	2.00	5454	6.79	5.98	6.75	+.90	25.10	4.26
MIM Cp	MIMS		18011	13.20	12.40	12.83	-.12	22.95	3.80
MIPS Tc n	MIPS		4350	7.55	7.01	7.47	+.02	20.60	5.55
Macrmdia	MACR		8106	22.76	21.47	21.80	-.36	27.20	11.30
Macrvsn	MVSN		14563	17.33	15.93	17.11	-.36	72.25	17.09
Magma n	LAVA		4020	17.89	17.25	17.75	+.02	30.90	13.97
ManhAssc	MANH		4063	31.60	29.25	29.35	-1.99	43.47	12.75
Manugist	MANU		48615	9.70	8.99	9.40	-.31	42.37	4.94
Marconi	MONI	.11	13876	.24	.19	.23		12.40	0.17
MarvellT n	MRVL		20290	38.30	36.53	37.65	+.94	46.24	12.51
Maxim	MXIM		57250	51.14	48.76	50.49	+.45	62.67	32.20
McAfee	MCAF		5516	15.74	14.90	15.57	+.40	42.69	7.38
McData	MCDT		8798	7.72	7.12	7.69	+.43	42.90	6.00
McDataA n	MCDTA		13398	7.50	6.87	7.46	+.46	35.16	5.70
MedImun	MEDI		48401	30.45	28.91	29.40	-.62	48.95	28.60
Medarex	MEDX		7151	10.09	9.16	9.50	+.02	32.25	7.80
MentGr	MENT		4375	17.95	17.35	17.50	-.41	29.55	12.84
MercIntr	MERQ		49435	34.92	33.38	34.59	-.40	75.50	16.90
Micrel	MCRL		6981	24.30	22.66	23.49	-.11	41.12	17.10
Microchp s	MCHP		21874	32.39	30.91	31.83	+.27	33.99	14.79
Mcromse	MUSE		10000	7.70	7.12	7.44	-.01	50.49	5.30
Microsft	MSFT		266017	53.72	51.85	53.69	+1.50	76.15	47.50
Microtne	TUNE		6318	11.94	11.40	11.89	+.44	29.45	8.01
MillPhar	MLNM		45353	17.49	16.35	16.77	-.30	45.00	15.63
Mobius	MOBI		16827	2.50	2.25	2.50	+.18	4.04	1.78
Molex	MOLX	.10	8041	37.55	37.07	37.42	-.03	40.02	25.76
MolexA	MOLXA	.10	5825	31.60	31.03	31.10	-.48	33.80	22.40
Mondavi	MOND		4320	37.02	36.60	36.70		51.51	29.65
MovieGal s	MOVI		6955	18.40	17.37	18.08	+.95	22.50	4.69
MultimG s	MGAM		3802	32.76	30.18	31.36	+.76	37.05	7.53
MyriadGn	MYGN		4915	23.18	21.80	22.64	-.15	79.85	19.25
N - Q									
NPS Phm	NPSP		3653	22.28	20.70	21.49	-.10	43.00	20.23
Nanogen	NGEN		3503	3.58	2.75	3.20	+.45	10.60	2.73
NeoThera	NEOT		4066	.37	.30	.30	-.06	5.28	0.29
NetBank	NTBK		7257	15.77	15.45	15.69	+.14	18.51	6.70
NetIQ	NTIQ		8192	23.82	22.90	23.57	+.28	42.45	18.88
Netegrity	NETE		4331	7.50	7.20	7.31	-.09	47.13	5.85
NetwkAp	NTAP		96197	14.40	13.36	14.06	+.07	28.75	6.00
NY Cmty s	NYCB	.80	4987	29.40	28.67	28.99	-.28	31.63	16.25
Newport	NEWP		3547	19.48	18.64	19.06	+.25	42.00	11.91
NextelC	NXTL		192277	5.22	4.60	5.21	+.44	20.01	3.35
NorTrst	NTRS	.68	8580	51.58	50.65	51.22	-.10	70.05	41.40
NvtlWrls	NVTL		5306	.45	.39	.41	-.03	4.20	0.29
Novell	NOVL		11919	3.84	3.60	3.80	+.05	5.79	2.96
Novlus	NVLS		93767	49.85	45.50	48.37	-.45	58.70	25.37
NumTech	NMTC		3920	11.70	10.81	11.70	+.69	39.00	9.50
Nvidia s	NVDA		115242	38.75	36.80	38.05	+1.48	72.66	22.66
ONI Sys n	ONIS		13024	4.70	4.42	4.51	-.10	38.45	3.50
OReillyA	ORLY		5224	31.94	30.62	31.66	+1.40	38.44	22.05
OSI Phrm	OSIP		5051	30.70	29.05	29.87	-.03	57.46	26.80
OakTech	OAKT		4843	13.19	12.20	12.89	-.01	17.55	5.52
OhioCas	OCAS		4467	21.20	20.43	21.08	+.44	21.06	8.60
OnAssign	ASGN		3714	21.69	20.60	21.69	+.95	25.26	12.75
Onvia.com	ONVI	.39	3920	.25	.23	.23		0.39	0.11
OpenwvSys	OPWV		26475	6.28	6.01	6.05	-.39	46.50	4.70
OptclCm	OCPI		4207	2.10	2.00	2.00	-.13	16.49	1.80
OptRobt g	OPMR		11169	17.15	15.71	15.92	-1.37	53.55	13.30
Oracle	ORCL		592129	8.92	8.44	8.80	-.05	21.20	7.50
Overture	OVER		13940	18.95	17.70	18.10	-.46	43.16	10.20
P-Com	PCOM		5799	.15	.14	.14	-.01	1.05	0.10
PF Chng s	PFCB		3656	39.30	38.37	39.06		40.22	16.15
PMC Sra	PMCS		87598	16.47	14.75	15.27	-.64	44.20	9.37
PRG Schlz	PRGX		4821	15.15	13.75	14.55	-.63	16.25	4.20
PSS Wrld	PSSI		3687	9.55	9.25	9.50	+.25	10.48	4.13
Paccar	PCAR	1.20	5814	70.87	68.90	70.66	+1.70	79.47	42.75
PacSun	PSUN		8406	19.10	18.13	19.00	+.35	26.80	11.45
PacifCare	PHSY		8319	29.75	27.87	29.00	+.30	32.62	10.54
Palm	PALM		101938	2.65	2.53	2.55	-.11	7.38	1.35
PanASlv	PAAS		17068	7.98	7.41	7.95	+.56	8.05	2.87
PanAmSat	SPOT		6452	25.07	24.11	24.52	+.41	39.12	18.18
Panera	PNRA		5119	68.20	65.50	66.75	-.95	73.60	30.07
ParGeo g	PGEO		31900	5.05	5.00	5.02	+.54	7.14	2.97
ParmTc	PMTC		17800	3.44	3.31	3.36	-.06	14.00	3.38
Parexel	PRXL		4740	13.23	12.65	12.98	+.13	20.00	10.14
PattUTI	PTEN		8894	31.95	30.70	31.90	+.90	35.65	11.06
PayPal n	PYPL		3756	26.00	24.00	25.25	+1.05	28.70	12.00
Paychex	PAYX	.44	15696	36.19	35.02	35.79	-.26	43.49	28.27
PegasCm	PGTV		7068	1.62	1.47	1.54	+.04	23.04	1.44
Pegasus	PEGS		3722	17.05	15.39	15.93	-1.07	21.22	7.67
Pegasys	PEGA		6321	10.90	9.71	10.81	+.96	10.00	2.11
Pemstar	PMTR		5471	2.34	2.00	2.01	-.26	18.55	1.31
PenNGam	PENN		10259	36.40	32.00	35.89	+4.09	41.77	12.95
PeoplePC	PEOP		4021	.12	.11	.11	-.01	0.64	0.06
Peoplesoft	PSFT		100987	20.47	19.23	20.14	+.10	51.00	15.78
Peregrne	PRGN		23168	1.55	1.43	1.53		33.55	0.73
PetsMart	PETM		8091	15.80	15.15	15.36	-.01	16.60	4.09
PhrmPdt	PPDI		11062	23.05	22.10	22.50	-.50	38.36	19.40
Photon	PHTN		3603	45.86	43.20	44.00	+.24	54.50	20.06
PhotrIn	PLAB		9872	26.11	25.00	25.60	-.21	35.57	16.85
vjPncleHld	BIGT		13624	.05	.03	.03	-.01	8.39	0.02
PinnSyst	PCLE		4592	10.90	10.20	10.72	+.15	11.05	2.15
Pxlwrks	PXLW		4019	10.50	9.86	10.26	+.01	35.74	7.81
Plexus	PLXS		4369	27.08	26.10	26.90	+.37	41.70	20.96
Polycom	PLCM		7818	21.98	21.30	21.45	-.58	42.60	17.90
PortlSft	PRSF		3866	1.40	1.30	1.36	+.01	6.67	0.66
PowrIntg	POWI		3979	24.69	23.49	23.75	-1.04	28.48	11.72
Power-One	PWER		3786	9.71	9.31	9.55	+.01	27.35	5.32
Powrwav	PWAV		17854	11.51	10.75	10.78	-.61	21.30	9.65
PraecisP	PRCS		3602	3.24	3.08	3.10	-.04	31.11	3.00
PrecisSm n	PCIS		6167	14.05	11.55	12.05	-1.55	16.95	3.55
PriceTR	TROW	.64	6644	36.32	35.85	35.99	-.11	42.69	23.44
priceline n	PCLN		9828	4.09	3.90	3.93	-.11	10.35	1.80
ProtDsg s	PDLI		34925	12.32	11.25	11.83	+.17	45.47	10.70
Proxim A	PROX		4925	3.30	2.94	3.20	-.18	7.07	1.82
Qlogic	QLGC		94213	49.65	47.51	48.68	-.04	66.16	17.21
Qualcom	QCOM		145453	32.61	30.28	31.37	-1.25	71.04	24.63
QuestSftw	QSFT		17593	14.48	13.11	14.45	+.49	38.13	9.70
R - S									
RF MicD	RFMD		47635	18.25	17.30	17.75	-.15	37.50	13.40
RSA Sec	RSAS		4341	6.55	5.89	6.21	-.37	37.94	4.76
Rambus	RMBS		4516	7.13	6.89	7.04	+.05	14.04	4.85
RndgEx	RANGY		12432	7.26	5.87	6.50	+.53	6.69	2.40
RatnSft	RATL		41995	12.70	11.70	11.93	-.90	29.88	7.51
Rzrfish	RAZF		11358	.25	.23	.23		1.29	0.12
ReadRt	RDRT		5303	2.74	2.64	2.70	-.02	8.28	2.46
RealNwk	RNWK		8455	8.75	8.31	8.57	-.18	15.67	3.26
RedHat	RHAT		10053	5.09	4.60	4.95	-.07	9.50	2.40
Redback	RBAK		72610	2.88	2.52	2.69	+.42	19.25	1.17
Regenrn	REGN		6675	17.48	16.00	17.03	+.40	38.00	16.58
RschMot	RIMM		13675	17.07	16.28	16.75	+.02	40.82	13.70
RestHrd	RSTO		5010	10.29	9.59	9.95	+.15	13.97	2.13
Retek	RETK		8847	26.10	24.50	25.00	+.09	48.00	11.45
RivrstnN	RSTN		22122	4.00	3.70	3.88	+.35	24.10	3.50
ROHN	ROHN		4011	.44	.37	.39	-.06	6.37	0.41
RossStrs	ROST	.19	8724	41.59	39.40	41.53	+1.05	43.16	21.50
RoyGld	RGLD	.08	15506	15.95	14.88	15.48	+1.32	14.60	2.83
Rudolph	RTEC		9163	27.65	25.10	25.95	-1.72	52.45	15.52
S1 Corp	SONE		4270	7.95	7.55	7.91	-.13	20.14	5.71
SBA Com	SBAC		3606	2.07	1.91	2.05		28.47	1.59
SEI Inv	SEIC	.12	9600	33.40	32.45	33.27		51.75	27.27
Safeco	SAFC	.74	9146	31.47	30.50	31.18	-.06	35.94	24.95
SanDisk	SNDK		13804	15.75	14.46	14.71	-.64	30.00	8.61
Sanmina	SANM		56431	12.55	11.88	12.50	+.24	38.20	9.43
Sapient	SAPE		6464	1.80	1.65	1.80	+.01	13.68	1.41
ScanSoft	SSFT		4289	7.49	7.03	7.26	-.24	8.47	1.10
Scient n	SCNT		4326	.14	.12	.14		0.49	0.10
Scios	SCIO		8385	27.89	26.63	26.80	-.52	32.98	13.44
SecComp n	SCUR		4334	12.42	11.60	11.98	-.44	24.92	7.90
SeeBynd n	SBYN		3805	3.55	3.35	3.52		16.12	1.05
Selectica	SLTC		3619	3.70	3.59	3.59	-.03	6.72	1.95
Semtech	SMTC		11672	35.59	33.83	34.74	-.01	44.12	24.27
Sepracor	SEPR		11020	12.45	11.80	12.28	+.12	60.05	11.17
Serolog	SERO		3934	18.89	17.52	18.05	-.47	25.75	12.53
ShirePh	SHPGY		4849	28.76	28.08	28.30	-.10	57.40	20.36
ShufMst s	SHFL		5767	18.72	17.00	18.00	-.01	24.41	8.75
Sicor	SCRI		7554	17.70	16.76	16.87	-.58	27.25	12.80
SiebelSys	SEBL		219380	20.31	19.44	20.00	-.98	55.90	12.24
SignlSoft	SGSF		5399	1.09	1.03	1.05		13.00	1.00
SilcnImg	SIMG		7868	10.65	10.34	10.34	-.33	10.70	1.03
SilcnLab	SLAB		9065	26.88	25.15	25.70	-.80	41.24	10.23
SST	SSTI		11372	11.35	10.53	10.95	+.01	14.50	3.78
SilicVlyB	SIVB		3591	32.00	31.00	31.49	-.51	33.99	15.85
SilvStd g	SSRI		11261	5.23	4.81	4.95	+.14	5.40	1.47
SiriusS	SIRI		5770	4.13	3.82	3.96	-.26	19.15	2.20
SmrtForce	SMTF		5167	6.63	5.94	6.51	+.29	41.22	5.40
SmurfStne	SSCC		13096	17.52	17.02	17.14	-.19	18.31	11.70
SncWall	SNWL		9660	6.90	6.45	6.64	+.04	26.00	6.20
SonusNet	SONS		16250	2.24	2.10	2.22	+.03	32.80	1.95
Southtrst	SOTR	.68	6596	26.37	25.83	26.07	-.07	27.32	19.97
SpecSite	SITE		4520	.48	.42	.43	-.04	9.07	0.30
SFIPEC n	SFAM		6315	5.09	4.60	4.68	-.32	6.10	0.91
StageStrs n	STGS		5462	34.75	32.30	33.00	-1.55	35.77	24.25
Staples	SPLS		34541	21.89	21.05	21.43	-.45	22.45	11.02
Starbase	SBAS		5643	.34	.30	.32		3.89	0.23
Starbucks	SBUX		27264	23.17	22.50	22.86	-.19	25.71	13.46
StlDyna	STLD		4446	18.20	17.52	17.93	-.19	19.30	8.93
Stellent	STEL		3772	6.52	6.13	6.43	+.15	42.90	4.21
Stricycle	SRCL		3578	70.56	69.10	69.39	-.61	75.55	33.77
StorNetw n	STOR		11521	2.40	2.13	2.26	-.20	23.54	2.11
SunMicro	SUNW		118736	7.42	6.78	7.34	+.46	23.57	5.99
SwiftTrn	SWFT		3780	19.94	19.30	19.59	+.07	25.58	14.40
Sycamre	SCMR		5213	3.61	3.43	3.54	-.04	12.49	3.00
Symantc s	SYMC		81599	35.50	32.54	33.51	-2.90	43.45	15.77
SympDv	SMPX		12681	1.10	.75	.76	-.08	1.40	0.07
Synopsy	SNPS		6814	51.32	50.06	51.15	+.25	63.01	36.15
T - Z									
THQ s	THQI		21933	31.41	30.00	30.69	-.37	43.40	24.40
TMP Ww	TMPW		14341	28.25	27.00	27.92	+.02	64.10	20.68
TakeTwo	TTWO		4588	25.40	24.51	24.81	-.28	26.90	6.44
TalkAmer	TALK		9298	2.01	1.66	1.84	-.19	2.10	0.30
TechData	TECD		27044	42.76	40.15	42.30	-.73	51.66	27.89
TelikInc	TELK		4262	12.60	12.20	12.38	-.17	14.50	6.05
Tellabs	TLAB		21258	9.86	9.47	9.84	+.16	42.80	8.21
Terayon	TERN		3551	2.93	2.75	2.93	+.13	14.75	2.17
Teva	TEVA	.31	15932	66.40	64.90	66.05	+.66	74.35	51.69
3Com	COMS		8236	5.91	5.74	5.89	+.14	7.00	3.37
TibcoSft	TIBX		17137	6.72	6.37	6.60	-.20	16.90	5.07
TW Tele	TWTC		4928	2.35	1.98	2.00	-.25	50.43	1.96
TotlEntr	TENT		4081	15.43	12.60	13.08	-2.86	15.95	2.19
TrnSyA	TSAI		4536	11.09	10.52	11.00	+.43	15.50	5.81
TrnSwtc	TXCC		11169	1.53	1.34	1.37	-.11	18.95	1.32
TriQuint	TQNT		7917	9.99	9.52	9.88	-.09	29.15	8.80
Tweeter	TWTR		4062	17.15	16.90	16.95	-.06	37.68	12.02
US Oncol	USON		3785	8.90	8.69	8.85	-.05	10.05	3.49
USA Intr	USAI		16819	29.07	28.32	28.95	+.34	33.53	16.45
UTStrcm	UTSI		7912	22.82	21.86	22.45	+.10	35.66	12.98
Unilab n	ULAB		4316	28.07	27.34	27.66	-.28	31.19	18.00
UtdOnln rs	UNTD		3767	11.85	10.47	11.29	+.61	12.70	1.76
UtdPnEur	UPCOY		25583	.18	.14	.17	+.02	6.64	0.08
UtdGlbl	UCOMA		6165	4.71	4.20	4.57	+.05	16.30	0.50
UrbnOut	URBN		3611	30.25	28.80	30.00		34.40	10.07
VarianS	VSEA		13543	47.06	44.38	45.64	-1.81	50.75	22.02
VeecoInst	VECO		4827	30.39	29.15	29.99	+.47	57.50	19.90
Ventiv	VTIV		4131	2.79	2.29	2.75	+.25	20.66	1.11
Verisign	VRSN		65755	10.30	9.51	10.06	+.09	68.13	7.96
Veritas	VRTS		132322	25.69	23.68	24.80	-.23	80.05	17.30
VersoTch	VRSO		6112	.75	.62	.75	+.04	1.83	0.43
VertxPh	VRTX		5709	19.16	17.92	18.92	+.52	52.25	15.50
Vignette	VIGN		17772	2.33	2.15	2.24	-.06	11.35	2.05
Viisage	VISG		36658	7.64	6.50	7.03	+.61	16.80	1.67
Visionics	VSNX		6810	11.74	10.95	10.97	-.08	21.12	4.05
Vitesse	VTSS		44954	6.05	5.64	5.86	-.03	36.91	4.28
Vitria	VITR		4931	1.30	1.18	1.20	-.04	8.36	1.18
WebMD	HLTH		27382	6.39	6.10	6.27	-.13	8.86	3.22
webMeth	WEBM		11093	11.62	10.92	11.40	-.60	35.50	6.13
WWirelss	WWCA		11542	3.95	3.50	3.61	-.13	44.48	2.91
WholeFd s	WFMI		5917	50.83	49.35	49.99	+.36	50.75	25.25
WindRvr	WIND		6261	6.93	6.45	6.70	-.26	27.19	5.80
WinkCm	WINK		4781	2.38	1.97	2.23	+.32	6.20	0.63
WorldCom	WCOM	.72	1906484	1.70	1.46	1.65	+.23	18.87	0.78
WrldMCI n	MCIT	2.40	135718	2.86	2.59	2.82	+.77	19.33	1.70
XM Sat	XMSR		4073	9.10	8.75	8.91	-.03	20.68	4.02
XOMA	XOMA		11461	4.24	3.79	4.19	+.38	17.75	3.05
Xilinx	XLNX		72463	39.25	37.05	38.54		50.98	19.52
Xybrnaut	XYBR		9464	.92	.82	.86	-.07	6.56	0.77
Yahoo	YHOO		83423	17.14	15.93	16.27	-.46	23.07	7.75
ZambaCp	ZMBA		3687	.27	.23	.26	+.03	1.99	0.20
ZionBcp	ZION	.80	6002	57.00	56.00	56.70	+.38	60.04	42.30
Zoran n	ZRAN		6219	37.09	34.36	35.70	-.30	47.90	15.65

BOURSE DE MONTRÉAL - OPTIONS CANADIENNES

Suite de la page D 10

Série	Prix	Off.	Dem.	Dern. opt.	Vol.	Opt. en cours
Shire Ex. Ing trm opt 03 C						
JA	30.00 P	2.35	3.20			6
	35.00 P	4.45	5.40			18
	37.	4.55	6.40			1
	37. P	6.05	7.05			24
	42. P	9.95	10.85			4
	45.00 P	17.25	8.60			
	50.00	0.35	0.85			30
	55.00	0.05	0.45			2
	60.00	0.01	0.30			26
Sun Life Financial C $33.900						**63**
JN	34.00 P	0.65	0.85	0.65	30	140
JY	34.00	1.10	1.30	1.10	11	188
OC	32.00 P	0.75	0.95	0.80	5	50
	34.00	1.70	1.95	1.75	14	108
JA	36.00	1.45	1.70	1.55	3	3
Suncor Corp. C $27.180						**164**
JN	27.	0.65	0.80	0.70	28	648
	27. P	1.00	1.15	1.15	10	112
JY	27.	0.95	1.15	0.85	64	228
SP	31.	0.45	0.60	0.35	40	138
DC	27.	2.20	2.40	2.25	7	7
	30.00	1.20	1.40	1.25	15	2038
Talisman Energy C $68.500						**10**
JN	70.00	1.05	1.30	0.90	5	563
SP	65.00 P	2.10	2.35	2.65	5	90
Thomson Corp. C $52.150						**30**
JN	52.	0.90	1.15	1.00	20	348
AG	47. P	0.35	0.60	0.35	1	21
	55.00	0.90	1.15	1.25	4	259
NV	50.00 P	1.65	1.90	1.60	5	7
TransAlta Corp C $23						**40**
DC	22.00	1.70	1.90	1.85	10	12
	24.00	0.65	0.90	0.85	30	118
TransCanadaPipe C $23.670						**156**
JN	24.00	0.35	0.45	0.40	15	790
JY	23.00	1.10	1.15	1.10	20	4511
	24.00	0.50	0.60	0.55	8	638
OC	22.00 P	0.40	0.55	0.40	60	120
	25.00	0.45	0.60	0.50	23	47
JA	20.00 P	0.15	0.35	0.35	12	740
	23.00 P	1.10	1.25	1.10	10	20
	24.00	1.10	1.25	1.15	8	50
TORONTO DOMINION BANK C $38.300						**274**
JN	37.	1.40	1.55	1.50	149	349
	37. P	0.65	0.80	0.65	10	57
	40.00	0.30	0.35	0.30	412	4645
	40.00 P	2.15	2.30	1.85	60	413
JY	35.00	3.55	3.70	3.65	18	72
	37.	1.75	1.85	1.90	15	254
	37. P	1.10	1.25	1.15	13	159
	40.00	0.65	0.80	0.60	27	584
	40.00 P	2.50	2.65	2.30	4	717
	42.	0.10	0.25	0.20	20	7094
	45.00	0.05	0.10	0.10	11	5122
	47. P	9.20	9.50	9.40	40	85
OC	37.	2.55	2.75	3.00	5	90
	37. P	1.85	2.00	1.75	20	761
	40.00	1.40	1.55	1.45	22	684
	40.00 P	3.20	3.40	3.20	5	572
	42.	0.60	0.75	0.65	142	776
	45.00	0.25	0.40	0.30	90	1099
JA	35.00 P	1.55	1.70	1.60	20	50
	37.	3.30	3.50	3.40	12	25
	37. P	2.50	2.65	2.55	2	54
	40.00	2.10	2.30	2.25	30	26
	42.	1.10	1.25	1.15	90	110
	42. P	5.30	5.60	5.40	57	77
Zarlink Semiconductor C						**50**
JN	12. P	0.80	1.15	1.10	50	87

Total des contrats négociés: 28059

Total des contrats actifs: 798253

LA PETITE PRESSE

BEN

LA DÉVEINE



FRANK ET ERNEST



PEANUTS

PHILOMÈNE

GARFIELD

FERDINAND



MOT MYSTERE

LA MÉCANIQUE - Un mot de 9 lettres

R	E	I	V	E	L	E	N	E	R	O	T	A	T	S
E	R	E	P	A	R	E	R	P	E	S	S	I	E	U
L	E	B	N	T	A	R	A	U	D	A	G	E	P	E
I	I	A	E	N	Y	E	A	J	I	E	E	X	A	L
U	C	T	R	E	O	T	T	B	U	L	C	G	L	P
H	A	I	U	M	N	A	E	I	G	E	A	L	C	U
E	R	J	S	G	O	U	L	N	O	R	L	T	I	O
I	T	T	U	E	N	Y	I	I	M	B	E	U	N	C
O	E	I	C	S	O	R	E	E	M	R	R	O	G	H
R	R	R	R	O	T	O	R	U	E	A	E	B	E	A
R	O	O	R	U	S	E	T	E	L	A	G	M	N	I
U	U	I	D	D	I	E	R	E	A	B	L	E	I	N
O	T	R	R	E	P	U	S	N	N	S	A	T	E	E
C	I	F	E	R	R	E	Z	A	G	A	G	A	U	G
E	L	L	I	B	R	O	C	H	E	T	E	L	R	E

ABS	CARTER	HUILER	RODER
ACIER	CHAINE	INGENIEUR	ROTOR
AJUSTER	CLAPET	JUPE	SEGMENT
ALESER	COUPLE	LEVIER	SOUDER
ARBRE	COURROIE	LIMAGE	STATOR
ARMER	DECLIC	MELANGE	SUPER
ATELIER	ECROU	METAL	TARAUDAGE
AXE	EMBOUT	MOYEU	TIROIR
BARRE	ESSIEU	OUTIL	TRINGLE
BATI	ETAU	PISTON	USURE
BILLE	FER	RAYON	
BOITE	GALET	REGLAGE	
CALER	GAZ	REPARER	
CANAL	GUIDE	ROCHET	

Solution du dernier problème : GRECQUE

23/05/2002 10970

LA PHRASE SECRÈTE

www.hannequart.com

PH456

Thème: Proverbe chinois

Placez les lettres de chaque colonne dans la case appropriée de manière à former une phrase complète. Les mots sont séparés par une case noire.

PUONT	RIENR	AOR	CHDV	OHOED	EIMR	TMRSE	ET	ARP	LAEU	AS	DMI	EDIR	ER
		■						■					■
		■					■				■		
							■			■			
			■		■					■			■
							■						

23-05-02

Solution du dernier numéro : Combien de gens ne sont abstraits que pour paraître profonds.

MOTS CROISÉS

www.hannequart.com



23 mai 2002 Q6454

HORIZONTALEMENT

1 Qui détruit les champignons parasites - Avant nous.
2 Instrument de labour - Cébidé.
3 Où règne l'entente - Préparés.
4 Tramontane - Prénom féminin.
5 Partie du plateau central de Madagascar - Un des points collatéraux.
6 Ses graines fournissent de l'huile - A cours en Australie.
7 Symbole chimique - Note inversée - Pour imiter un nourrisson.
8 Décapités - Prophète hébreu.
9 Se dit d'un cresson.
10 Vague espagnole - Qui inspire la défiance.
11 On la plante dehors - Bord taillé obliquement.
12 Adjoints.

VERTICALEMENT

1 Matisse faisait partie de ce mouvement pictural - Retira.
2 Décoratives.
3 Courtes personnes - Ruminants.
4 Soldat - Lettre de change - Titane.
5 Rage - Gigantesques.
6 Prénom féminin - Pièce.
7 Ne fait que répéter - Cabane en bois de sapin.
8 Père, en argot - Manchette de cuir.
9 Surprises - Point cardinal.
10 Peut être primaire, secondaire ou tertiaire - Légères différences.
11 Haïti - Abréviation chrétienne - Possessif.
12 Agile - Casse-pieds.

■ SOLUTION AU PROCHAIN NUMÉRO

	1	2	3	4	5	6	7	8	9	10	11	12
1	P	A	V	I	L	L	O	N	■	R	A	P
2	A	V	A	R	I	E	■	O	M	E	G	A
3	T	A	R	E	N	T	U	L	E	S	■	S
4	A	N	S	■	■	T	R	I	S	T	E	S
5	U	T	■	R	I	R	E	S	■	I	L	E
6	G	A	L	E	R	E	■	E	S	T	■	R
7	A	G	A	C	E	■	P	R	E	U	V	E
8	S	E	■	E	N	E	E	■	T	E	R	A
9	■	U	R	N	E	■	N	E	T	■	A	U
10	U	S	I	T	E	E	S	■	E	P	I	■
11	R	E	V	E	■	S	E	R	R	E	E	S
12	I	S	E	■	O	T	E	E	■	U	S	E

Q6453

SOLUTION DU DERNIER NUMÉRO

LA CHAIR DISPARUE

- 190 -

— Tu peux m'épargner les poncifs amérindiens de films western. Je sais que Art/ho est un porc. Mais il paie bien... Qu'est-ce que vous voulez ?

— Savoir pour quelle raison il te demande de mentir au sujet du meurtre de Lanctot.

Le regard de Hawk se fit plus méfiant.

— En quoi est-ce que ça peut bien vous regarder ?

— Un vrai guerrier ne se laisse jamais utiliser. Surtout pour de l'argent.

— Un vrai guerrier est d'abord quelqu'un qui sait se battre.

— C'est aussi quelqu'un qui sait à quel moment il est inutile de le faire.

— C'est ce que disent ceux qui ont peur.

— Je vois que tu aimes les couteaux, fit Jones Nine, surprenant le mouvement de la main de Hawk vers son étui.

— Et alors ?

— Veux-tu laisser les couteaux décider ?

— Qu'est-ce que ça veut dire ?

— Il y a un endroit, au pied de l'escalier qui mène à la haute-ville. On sera tranquilles... Un combat au couteau. Celui qui perd devra obéir à l'autre jusqu'à sa mort.

— Tu es cinglé ou quoi ?

— Tu n'as pas confiance en ton couteau ?

— Qui me dit que tu tiendras parole ?

— La même chose qui fait que je suis certain que tu respecteras la tienne.

— Cinglé ! Complètement cinglé!

Dix minutes plus tard, les deux hommes étaient face à face, dans un coin du parc protégé par des bosquets. Jones Five, qui n'avait toujours pas dit un mot, faisait le guet, dans le parc, pour intercepter les témoins éventuels.

Ils tournèrent lentement l'un autour de l'autre pendant quelques minutes, esquissèrent quelques gestes, puis Jones Nine recula lentement jusqu'à avoir le dos presque



appuyé contre un arbre. Et il attendit.

— Tu ne veux plus te battre ? fit Hawk, en changeant son couteau d'une main à l'autre à plusieurs reprises. Tout à coup, tu n'es plus certain ? Tu as peur de faire face à la musique ?

Immobile, son adversaire continuait de le fixer. Ses yeux s'étaient légèrement plissés et il paraissait fixer un point derrière Hawk.

Celui-ci en profita pour risquer un piqué. Jones Nine se déplaça juste assez pour que la lame l'effleure sans lui faire le moindre mal.

Hawk essaya plusieurs autres manoeuvres. Chaque fois, l'autre esquivait. Ses gestes avaient l'air maladroits, un peu hésitants, comme s'il avait été sous l'effet de la boisson, mais il semblait toujours deviner à l'avance ce que son adversaire allait faire.

Puis, tout à coup, il décocha un coup de pied foudroyant sur le bras de Hawk qui lui fit échapper son couteau. La seconde d'après, il était sur lui, la lame contre sa gorge.

— Je crois que c'est une mauvaise idée de suivre le sentier d'Art/ho, reprit-il.

Il recula, serra son couteau dans son étui et fit signe à Hawk de ramasser le sien.

— Comment est-ce que tu as fait ? demanda ce dernier.

La réponse était simple. Au lieu de se concentrer sur le couteau, comme l'avait fait Hawk, il s'était concentré sur son adversaire, s'efforçant de sentir les changements dans son énergie, de les prévoir. C'était comme s'il lisait son intention, qu'il la voyait se former et qu'il réagissait aux gestes de son adversaire avant même qu'il les exécute.

Il y avait des années qu'il répétait cet exercice. Cela faisait partie de l'entraînement que frère Guidon avait préparé pour lui. Mais c'était la première fois qu'il le pratiquait en situation réelle de combat.

— Si tu veux le savoir, répondit Jones Nine, il va d'abord falloir que tu t'entraînes. Dans ton état actuel, tu ne comprendrais pas. Tu es trop rigide.

— Comment ça, je ne comprendrais pas?

— Si tu comprenais, tu n'aurais pas perdu.

— Tu m'as eu à la surprise.

— C'est justement ça l'idée: ne jamais se laisser surprendre.

Hawk ramassa son couteau.

— Et maintenant, qu'est-ce que je fais? demanda-t-il.

— Pour notre pacte, tu veux dire ?

— Oui... Tu n'étais quand même pas sérieux?

À SUIVRE

Les Éditions Alire Inc.
www.alire.com

© 1998 Les Éditions Alire Inc. & Jean-Jacques Pelletier

ROM23MI

La Presse

LES PETITES ANNONCES 987-VENDU

DÈS 8 HEURES!

COMMENT NOUS JOINDRE

Heures d'ouverture: lundi au vendredi, de 8 h à 17 h 30

› Par téléphone:
(514) **987-8363**

› Sans frais:
1-866 **987-8363**

› Par télécopieur:
(514) **848-6287**

› Au comptoir:
Lundi au vendredi,
de 8 h 30 à 17 h 30

› Adresse postale:
Les petites annonces
7, rue Saint-Jacques
Montréal, Québec H2Y 1K9

› petitesannonces@lapresse.ca

› Heures de tombée:
› **Les petites annonces régulières**
Mardi au samedi: 17 h la veille de la parution
Dimanche et lundi: 17 h le vendredi précédent
› **Annonces encadrées**
48 h avant la parution

› Communiquez les renseignements suivants lors de votre réservation par télécopieur, courriel ou par la poste:
› Nom complet, adresse et numéro de téléphone pour la facturation
› Rubrique, texte et dates de parution
› Personne à joindre pour vérification
› Numéro de téléphone pour vous joindre en semaine entre 8 h et 17 h 30, si différent de celui de la facturation

› Avis

Nos annonceurs sont priés de vérifier la teneur de leurs annonces lors de leur première parution. Advenant qu'une annonce soit reproduite incorrectement, l'annonceur doit en aviser aussitôt *La Presse* qui convient de publier dans la prochaine édition du journal, une version corrigée de celle-ci. Toute erreur ou plainte visant la teneur d'une annonce doit être signalée le jour de sa parution avant 17 h, pour fins de correction lors de la prochaine édition du journal. De même, en cas d'annulation d'une annonce, l'avis à cette fin doit être donné avant 17 h, du lundi au vendredi, le jour qui précède sa parution.

Les annonces sont sujettes à l'approbation de leur contenu de même qu'à l'approbation du crédit de l'expéditeur.

La Presse se réserve le droit de publier, d'annuler ou de classer correctement toute annonce sous la rubrique appropriée.

Offres d'emploi : Tous les postes sont ouverts également aux femmes et aux hommes.

AUTOBAINES

3 lignes, 7 jours pour 35,70 $
(1,70 $ par ligne, par jour additionnel)
Pour cette offre spéciale, aucun changement ne peut être apporté au texte original en cours de publication. On peut annuler après la première parution, cependant la facturation s'établira obligatoirement pour le nombre de jours de parution demandé lors de la réservation. Payables avant publication.

100 IMMOBILIER

• RÉSIDENTIEL •
ACHAT • VENTE • ÉCHANGE
Visites libres 100
Île de Montréal 101
Centre-ville 102
Vieux-Montréal 103
Laval, Rive-Nord 105
Rive-Sud 106
Banlieue ouest 107
Banlieue est 108
Laurentides, Lanaudière 109
Estrie, Cantons de l'Est 110
Extérieur de Montréal 111
Bord de l'eau 112
États-Unis, hors frontières 113
Temps partagé, échange 114
Condominiums, copropriétés 115
Maisons de campagne, domaines 116
Chalets 117
Maisons mobiles 118
Propriétés à échanger 119
Propriétés demandées 120
Fermes, terres 121
Terrains résidentiels 122
Prêts hyp. / résidentiel 123
Divers 129

• LOCATION •
Île de Montréal 131
Centre-ville 132
Vieux-Montréal 133
Logements à échanger 134
Laval, Rive-Nord 135
Rive-Sud 136
Banlieue ouest 137
Banlieue est 138
Laurentides, Lanaudière 139
Estrie, Cantons de l'Est 140
Extérieur de Montréal 141
États-Unis, hors frontières 143
Condominiums, copropriétés à louer 145
Maisons de campagne 146
Chalets à louer 147
Chambres, pensions 148
Propriétés à louer 149
Résidences pour aînés 150
Garages 152
On demande à louer 153
On demande à partager 154
Sous-location 155
Appartements meublés 156

• INDUSTRIEL •
ACHAT • VENTE • ÉCHANGE
Propriétés à revenus 160
Propriétés comm. / industrielles 162
Fermes, terres 168
Commerces 170
Copropriétés, espaces comm. /industriels 172
Terrains comm. / industriels 173

• LOCATION •
Espaces comm. / industriels à louer 180
Commerces à louer 182
Entrepôts à louer 184
Bureaux à louer 186
Magasins à louer 188
Divers 192

200 MARCHANDISES ET SERVICES

Audiovisuel, photographie 203
Instruments de musique 205
Meubles, électroménagers 206
Équipements, articles maison 207
Chauffage, climatisation 209
Vêtements, fourrure 210
Collections 211
Antiquités, œuvres d'art, bijoux 212
Livres 214
Informatique 217
Animaux 220
Perdu 221
Trouvé 222
Piscines 224
Bois de foyer 225
Bureau, téléphonie 228
Imprimerie 229
Machinerie, outils 231
Équipements commerciaux 232
Construction, rénovation, décoration 233
Marchandises diverses 235
On demande à acheter 236
Encans 237
Vente de garage, de charité 238
Marché aux puces 240
Entretien 250
Paysagistes, déneigement 256
Transport, déménagement 257
Garderies, gardiennage 259
Professionnels 260
Esthétique, coiffure 262
Traitement de textes, rédaction et traduction 264
Préparation de C.V. 265
Services divers 268
Soins thérapeutiques, massothérapie, produits naturels 270

300 OFFRES D'EMPLOI

Offres d'emploi (encadrées seulement) 300
Programmes de formation 303
Postes cadres et professionnels 304
Santé, services communautaires 306
Éducation, enseignement 307
Garderies 308
Bureaux 310
Informatique 313
Assurance 316
Secteur automobile 317
Vente, commerce 319
Immobilier 320
Transport, camionnage 321
Hôtellerie, restauration, alimentation 322
Imprimerie, infographie 324
Technique, métiers, sous-traitance 325
Coiffure, esthétique 327
Industrie du vêtement 328
Industriel, manufacturier 329
Entretien, sécurité, conciergerie 331
Services domestiques 334
Musiciens, artistes 337
Mannequins, modèles 339
Emplois divers 340
Emplois divers à temps partiel 342
Emplois demandés 343
Méthodes de recherche d'emplois 348
Bénévolat 349
• COURS •
Cours 350

400 SERVICES PERSONNELS

Souhaits, évènements 401
Avis de recherche 402
Compagnes, compagnons 403
Agences de rencontres 404
Clubs de rencontres 405
Lignes de rencontres 406
Astrologie, occultisme 410
Billets de sport / spectacles 419
Activités sociales 420
Escortes, rencontres, etc. 440
Studios de massage 445
Divers 450

500 VÉHICULES AUTOMOBILES

Machinerie diverse, véhicules lourds 501
Camions, 4 x 4, fourgonnettes 511
Véhicules 5000 $ et moins 548
Automobiles 550
Autos, camions antiques et de collection 555
Autos - camions à louer 557
Services divers 560
Pièces et accessoires 568
Ferraille 569
Entreposage de véhicules 575

600 LOISIRS ET VÉHICULES RÉCRÉATIFS

Sports, plein air 605
Séjours, excursions 610

• ÉQUIPEMENTS RÉCRÉATIFS •
ACHAT • VENTE • ÉCHANGE
Motocyclettes 655
Bateaux, sports nautiques 658
Motoneiges, véhicules tout terrain 661
Véhicules récréatifs 667
Remorques 668

700 AFFAIRES

Site Internet 704
Occasions d'affaires 710
Franchises 714
Services spécialisés, financement 715
Tenue de livres, impôt 725

800 AVIS

Avis légaux 801
Avis divers, communiqués 805
Avis de dissolution, changements de nom 850

900 DÉCÈS, PRIÈRES, REMERCIEMENTS

Remerciements .....
Condoléances .....
Prières .....
Décès .....

Immobilier

100 Petites annonces

www.capresse.ca

100 VISITES LIBRES

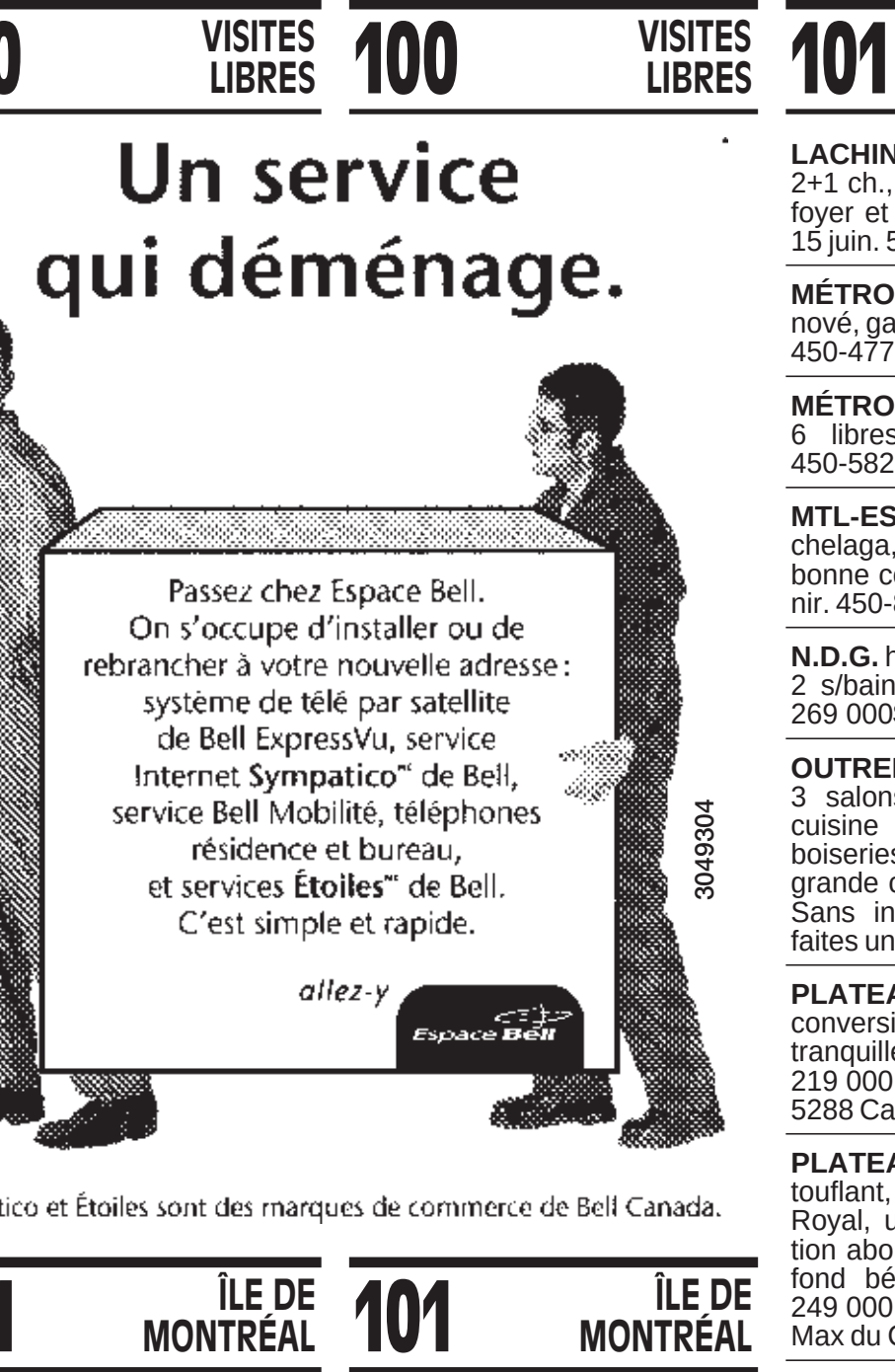

Sympatico et Étoiles sont des marques de commerce de Bell Canada.

101 ÎLE DE MONTRÉAL

À ANJOU, duplex + bachelor, 30 pi façade, garage, toit 2002, pl. lattes, triple occupation oct. 2002, faut voir! 214 000$.
Denis Bureau RYL 353-8770

À CARTIERVILLE, canadienne s/dét., 4 ch., foyer. Pas d'agent. 189 500 $. 514-331-9164

ANJOU, duplex + bachelor, exc. rev., face parc boisé, écoles, 225 000 $. 514-356-3479

CARTIER 2200, 3x4½ 149900$
FULLUM 3x5½, 199 000 $, réno, cour, juillet. S.Campeau, Trans-Action 514-273-6767

COTTAGE 1981 Masson près Papineau tout réno, s/sol bachelor, 3 s/bain, 5 ch bois franc, foyer, gar + 2 stat. 299 000$ J.Fluet Sutton 514-333-4414

LACHINE, superbe bungalow 2+1 ch., s-sol semi fini, garage, foyer et combustion lente, libre 15 juin. 514-637-6090

MÉTRO Beaubien, 2 x 6½ rénové, garage, 219 000 $. 450-477-1163, 514-258-9438

MÉTRO CADILLAC, duplex 2 x 6 libres juillet; 230 000 $. 450-582-4926, 450-654-4945.

MTL-EST, Desmarteau / Hochelaga, duplex et maison, très bonne condition, agent s'abstenir. 450-834-8071

N.D.G. haut duplex 9 pces, 2 s/bains, foyer. 3454 Oxford. 269 000$. 514-487-2509

OUTREMONT, 4 ch., 3 s/bains, 3 salons avec foyer, s/dîner, cuisine réno, s/sol en pierre, boiseries d'époque, 2 stats., grande cour boisée, 559 000 $. Sans intermédiaire. Visitez et faites une offre! 514-285-6441.

PLATEAU, duplex 1700 pi car., conversion facile cottage, rue tranquille, cour verdoyante. 219 000 $. Pas d'agent. 5288 Cartier. 514 522-9099

PLATEAU, superbe loft époustouflant, 5è étage de l'usine Mt-Royal, unité de coin, fenestration abondante, colonne et plafond béton, garage, terrasse. 249 000 $. Mario Fontaine. Re/Max du Cartier, 514-281-5501

PLATEAU, unique, entre Parc Lafontaine et rue Mt-Royal, condo r.-de-ch., 1100 pi car., 3 ch., garage 500 pi car., s/sol 6 pi, cour, rénové avec cachet. 220 000 $, 514 522-0325

ROSEMONT, rue Bourbonnière, joli petit cottage, 2 ch., bien situé. À voir! 119 000 $. nég. 514-571-2443

ST-LAURENT, luxueux duplex, 2 foyers, 5 s/bains, bas libre, 310 000$ ferme, 514-968-5357

ST-LÉONARD, bung. 3 ch., planchers bois, cour très ensoleillée, 185 000 $. Agent s'abstenir. 514-324-4183

ST-LÉONARD, grand duplex, 2x5½, 1x3½, face parc, tout rénové, s/fam., foyer, garage, 290 000$, 514-321-1626.

ST-MICHEL, près métro, triplex 3x5½, revenus 19 560$ /an, prix 159 000$. 514-898-8378

VILLERAY, duplex 2X6½, 25X45, boiserie, belle réno, bas libre, 189 000$. 6924 Cartier. 514-523-4728

VILLERAY, superbe rdc style cottage 1312 pc, 155 000 $. Au 5966 St-Hubert. Daniel Adam 514-281-5501 Re/Max Cartier

102 CENTRE-VILLE

SIMPSON 3480, ascenseur, piscine, gardien sécurité nuit, libre 1er juil. 514-324-0114.

103 VIEUX-MONTRÉAL

CONDO - 1 McGill
1270 pi car., 2 ch + loggia
Garage. Prix 255 000 $
Proprio 514-842-5788

105 LAVAL, RIVE-NORD

À VOIR BORD DE L'EAU.
Nouvelle construction, dans un environnement paisible. Cottage sur 2 niveaux. À 10 min. du centre ville, 3 ch., 2s/bain, garage, a/c, tourbillon, alarme, les plafonds hauts donne avec une grande fenestration un ensoleillement incomparable. Cette vue imprenable sur la rivière et le parc, est offerte avec un terrain de 6668 pi car. , à Pontviau. Directement du proprio. 514 992-1922

BLAINVILLE, grand bungalow 46' x 28', avec foyer, terrain 8500 pi car., 3 + 2 chambres, 135 000 $, 450-971-0730.

FABREVILLE, cott. jumelé, près autor. #13, rénos récentes, 2 ch., s/sol fini, cuisine chêne, céramique, aucun tapis, terrain paysager. 450-962-4577

MIRABEL (St-Benoit) grande maison d'époque en briques, 3 ch., 2 s/bains, fermette avec bâtiments, 5 acres, 169 900 $, tranquille. Robert 514-277-0592

STE-MARTHE-SUR-LE-LAC
Ancienne école avec clocher, au pied de l'abbaye bénédictine. 139000$. Vendeur motivé
Sutton crtr, 489-0038
SUZEL HÉBERT

STE-THÉRÈSE-EN-HAUT, 15 000' car., bung. rénové 96. Clé en main, 11 pces, 4 ch., 2 s/bains, aires ouvertes, s/sol fini, 2 foyers, thermo, piscine creusée, cour intime, ensol., 194 000 $. 450-437-2452

VIMONT, Cité de la Santé, grand split, 10 pces, dans croissant, 4 ch., 2 s/bains, 1 s/d'eau, s/fam., garage double, piscine creusée, immense verrière avec foyer donnant sur un oasis de verdure, 259 000 $. MLS 324612. 450-629-0028

106 RIVE-SUD

BOUCHERVILLE cottage neuf 3 ch., garage, 1420' car., terrain 6400 pi. car, occupation juillet. 195 000 $. ★★ 514-946-0849

BOUCHERVILLE, split level brique, 3 c. à c., salon en pin avec foyer, piscine creusée, 126 000 $. 450-671-1786

BROSSARD), bon secteur (S) grand cott. 11 pièces, 5 ch. à c. 3 s/bains, s/sol fini, piscine creusée. Pas d'agent, visite sur rendez-vous. 269 000 $.
1540 Croissant Salvador.
450-466-2375 450-677-5811

BROSSARD, maison clé en main, peinture cuisine, s/bains 2002, piscine creusée, thermopompe, s/fam., 3 + 1 ch., 184 500 $, 450-923-9053.

LIBRE bung. 25 x 34 jamais habité, St-Philippe de LaPrairie, terrain 60 x 108. Pas voisin arrière: 109 900 $. 514-339-4881.

LONGUEUIL, rue Bromont, cottage détaché, 2 c.a.c., 2 verrières, piscine creusée et terrain clôturé. 174 900 $.
MAURICE CHAPUT
agent immobilier agréé
Re/Max Longueuil Inc.
courtier immobilier agréé
450-651-8331

MAISON à vendre, 30 min. de Montréal, 3 c. à c., s/sol fini, salon, cuisine. Lac à truites avec petit chalet, petite écurie. Prix demandé 129 500 $. Demander Roger, soir (450) 826-0146, jour (450) 826-3140.

ST-HUBERT, Cité Soleil (des Lilas), cott. 1988, 3 + 1 ch., piscine, fenêtres neuves, s/sol semi fini, 135 000$ 450-926-2308

VIEUX LONGUEUIL, triplex dét. rénové, 3x4½ pces, près parc Gardenville, 3 logis libres à l'acheteur pour fin juin. Terrain clôturé. 224 900 $.
MAURICE CHAPUT
agent immobilier agréé
Re/Max Longueuil Inc.
courtier immobilier agréé
450-651-8331

VIEUX LONGUEUIL, rue St-Charles, cottage dét., 13 pièces, 5+1 c.a.c., immense terrain 8900 pi. car. Cachet et espace. Occasion à saisir! 254 900 $.
MAURICE CHAPUT
agent immobilier agréé
Re/Max Longueuil Inc.
courtier immobilier agréé
450-651-8331

109 LAURENTIDES LANAUDIÈRE

ADOSSÉ AUX PENTES DE SKI
VAL ST-CÔME, 2 cottages, toit cathédrale, mezz., foyer, 3 c. à c., 2 s/bains. Guy Bonin agent imm. Gr. Sutton Synergie crtr imm. agréé **1-800-783-8933**

ILE À VENDRE: Une seule résidence, très privée, petit paradis. 514-524-8901

LAC ACHIGAN, 100 pi. bord eau, lac navigable, vous pêchez de votre patio... vue. Libre immédiatement, 2 ch., meublé, 169 000 $ aubaine. Laurent Pomerleau, Re/Max Ste-Adèle crtr (514) 334-6666

LAC ACHIGAN, condo 2 c. à c., foyer, bois franc, asp. central, garage, quai, 220 pi de plage, 175 000 $, 450-563-2007

ST-SAUVEUR, condo spacieux, 2 ch., 2 s/bains, 2 stat., foyer, accès facile. 129 500 $.
Groupe Sutton Courtier
450-979-2505 Céline Bois.

VUE SUR LE FLEUVE
LAVALTRIE, grand bung. 3 c. à c., const. 97, pl. bois franc, 29 700 pi car., occ. rapide. Guy Bonin agent imm. Groupe Sutton Synergie crtr imm. agréé **1-800-783-8933**

110 ESTRIE, CANTONS DE L'EST

LAC BROME, Knowlton sur le lac, 3 ch., 2 s/bains, tout rénové, foyer, + maison invités, 208 000$. 450-243-0305

ORFORD, 20 acres, semi-boisé; à 20 km de Sherbrooke et de Magog, 819-346-9192

ST-CAMILLE, À 40 KM de Sherbrooke, paisible village, grande maison 2 étages, 4 ch. Terrain 8 800 pi.ca. 55 000 $. 819-828-2469, 819-560-0475.

112 BORD DE L'EAU

BORD de l'eau, Bouchtouche, NB, 2½ arpents. Terrain prêt à construire. 1-506-743-8528

LAC STE-ROSE, 3 c. à c., toit cathédrale, pl. merisier, cuisinière au bois, gar., vue panoramique, 92 500 $, 450-835-1568

LAVAL O., vue bord de l'eau, style victorien, maison de prestige, 3 ch., garage, 275 000 $. Sérieux seulement. Agent s'abstenir. 514 820-2718

VAUDREUIL-SUR-LE-LAC, cott. 2 ch., terrain14 000 pi car., merveilleux coucher de soleil, foyer, planchers chêne, piscine chauffée, garage double, 10 min. de Fairview. Visitez site www.spherebleue.com/lac

115 CONDOMINIUMS, COPROPRIÉTÉS

✓ LOFT 1330 PI CAR
Occupation rapide. Rénové 2001 haut de gamme, plafond 11'. Ancienne usine, bien situé, gar. métro ascenseur 229 000$
R. Chevalier, RYL 353-8770

ANJOU, luxueux condo 5½, béton, 3 ch., 2 s/bains, a/c central, bain tourbillon, bois, céramique, ascenseur, gar. int./ext., 2 rangements, 1440 pi car.
(514) 352 - 8666

C.D.N., copropriété, grand 3½, garage, 79 000 $. Sutton Action crtr 514-990-3825
MURAD MUDERRIS

CONDO ensoleillé, voisin du marché Atwater, 2 ch., 2 s/bain, garage, 207 000 $, 1351 pi car., 514-931-2491, www3. sympatico.ca/gyp-c/condo

ILE PATON 4½, vue sur l'eau, marina, entièrement rénové, 139 900 $. 450-687-4243

ILE PATON
CHÂTEAUX DE L'ÎLE
Élégant 2 ch., 2 s/bains, site enchanteur! Construction 2000, orientation sud-ouest, a/c, garage, piscine. Ne ratez pas!
MARYSE LABELLE
514-735-2281
Royal Lepage Dynastie

LONGUEUIL, Collectivité Nouvelle, condo (1200 pi car.) sur 2 niveaux, foyer, 450-468-4324.

MÉTRO BERRI, 2 ch., impeccable, libre, 107 500 $. Avec garage 117 500 $. 514-381-3575.

★ NOUVEAU ★
ROSEMONT, près St-Joseph, magnifiques grands condos neufs, 2-3 ch., plancher bois, cathédrale, terr., seulement 4 unités ! Occ. Juil. 514-573-2088

PLATEAU, condo 6 pces rez-de-chaussée rénové, bois franc, cachet. Près Parc Lafontaine, 135 000 $. Marie Langevin, 450-562-1118 ou pagette 897-0140. Pas d'agent S.V.P.

PLATEAU, penthouse, 8e, construction juin 2002 neuf, 1125 pi car., 2 ch., 1 bureau, foyer, air, marbre, bois, 2 s/bains, terrasse sur le toit, 2 stat. 295 000$, 514-574-1781

PLATEAU, rénové, 2e étage, 2 ch., cachet, 169 000 $. John Auger, Sutton crtr 256-9006

PLATEAU, rue Garnier, près Mont-Royal, condo 4½, 750 pi car., 2è, bois franc, boiseries, vitraux, 1er sept. 514-387-4577

ST-BRUNO, Domaine du Verger, 6½, 1200 pi car., éclairé 3 murs, 2 s/bains, foyer, 2 stat. int., piscine, 450-653-3407

★ UNIQUE ★
Condo - loft haut-de-gamme 2883 pi car. sur 2 étages, édifice centenaire, beaucoup d'extra, prix demandé 475 000$ M. Lépine 514-765-0151

116 MAISON DE CAMPAGNE, DOMAINES

LANAUDIÈRE, cottage, 5 c. à c., rénové, 8.46 arpents, garage 24 x 23, grange 35 x 90. Guy Bonin agent imm. Gr. Sutton Synergie crtr imm. agréé **1-800-783-8933**

SHERRINGTON, grand bung. rénové, 2 log. + ½ hectare de terrain, 95 000$. 450-454-4493

117 CHALETS À VENDRE

MORIN-HEIGHTS, 4 saisons, 2 ch., mezz., vue panoramique, lac, foyer, intime, 450-587-2464

119 PROPRIÉTÉS À ÉCHANGER

ECHANGERAIS terrain de 300x200, bord de la rivière rouge L'Annonciation, pour auto sport ou roulotte, 819-275-3577

120 PROPRIÉTÉS DEMANDÉES

ACHÈTERAIS 6 À 30 LOG.
PAIERAIS COMPTANT
PARTICULIER. 514-592-2303

PARTICULIER achète vite; comptant imm. rés. 3 log. et+ à réparer ou non. 514-737-2048

121 FERMES, TERRES

1¼h DE MTL, ferme porcine et céréalière, 221 arpents, maison, bâtiments... 450-784-2494

SHERRINGTON, 45 arpents drainés, 145 000$, avec maison si désiré. 450-454-4493

122 TERRAINS RÉSIDENTIELS

A BOUCHERVILLE, terrains 30 000 pi car. à 100 000 pi car. , - desservis par aqueduc et égoûts sanitaires. Secteur De Monbrun et Normandie. À partir de 1,25$ / pi car. Informations: Denis Messier,**450-655-7404**
maisonsmessier.com

AU SOMMET des Laurentides. Superbes terrains avec plateaux. Vue panoramique. Tranquillité. 514-721-1529, 514-502-9654

CHERTSEY, terrain à 0,10$ le pi car., 32 500 pi. accès au Lac Beaulac, 450 882-3885

INVERNESS, domaine Bellevue, terrains cadastrés, 32 000 pi car., 15 000 $. Accès au lac. **Crtr - 1-800-473-7318**

ST-HIPPOLYTE, beau terrain boisé, franc sud, 38 910 pi car. dont 146 pi sur Lac à L'Ours, 50 min. de Mtl, près tous services, ski, golf, etc. 1,45 $ / pi car. 450-979-2216, 450-229-7497

ST-SAUVEUR, superbes terrains boisés, aqueduc municipal, paisible, taxes basses, environ 4 km autor., 450-227-9119

131 À LOUER ÎLE DE MONTRÉAL

1ERE PARUTION. N.D.G., rue Draper, 6½ 860$ chauffé. Assignement=crédit et réf. .Beaucoup de mouvement, parfait pour famille. Nouvelles fenêtres. Rustique. Occ. nég., 1er juil. 514-481-6599.

7½, 2620 Pie 1X, grand luxueux, 3 ch., boiseries, pl. bois, 985 $. 514-842-7759

ADJ. Westmount, C.D.N., bas duplex, 6½, électros, gar., 1er juin, 1450$. 514-483-0562

AHUNTSIC, 2½, ch. fermée, chauffé, eau chaude, buanderie, juil. 355 $. 514-336-0208.

AHUNTSIC, 3½ fermé, haut triplex, rénové, calme, près services, juil., 395 $. 514-886-2082

AHUNTSIC, 4½, métro Sauvé/ Henri-Bourassa. 2è étage, entrées Lav./séch. 514-384-0415.

AHUNTSIC, Fleury / Lille, 5½ bas duplex, 2 ch. , bois franc, cour, stat. 685$. 514-255-9468

AHUNTSIC, haut triplex 5 petites pièces, bois franc. Toilette refaite, entrées lav/séch. 700$ chauffé. A partir 15 juin, se présenter DEVANT LE 95, Sauriol est, 25 mai, 10h.

AHUNTSIC, haut triplex, 4½, 2 ch. fermées, idéal personne seule, 565 $, 514 385-1244

AHUNTSIC, métro Sauvé, près Fleury, bloc 3½-4½, concierge, 514-389-4912

AHUNTSIC, r.-de-ch. 6½, cour, terrasse, à pied piste cyclable sur Gouin et métro H.-Bourassa, 1250 $ chauffé. 339-9647

AHUNTSIC, Tanguay/Fleury, grand 5½ chauffé s/sol, garage, cour, 1180 $, juil. 514-324-8257

AI 1½ meublé, chauffé (450$), 4½ (550$), métro Cadillac, libre et juil., 450-471-4999

ANGUS, maison de ville 2001, 3 ch., 2 s/bains, a/c, pl bois, gar., grande terr., 1800$ ref. , libre imm. 514-598-9872.

ANJOU, 3½ 420$. Lachine, St-Pierre, 4½, 450 $. 164 Ouellette, 4½, 475 $. 5½, 17, Camille, 575 $. Libre. 514-247-2497, 514-234-6066

ARMAND-BOMBARDIER, beau 4½, près services, références. Jour: 514-257-6409
Après 17 h: 514-494-2299

AV. D'OUTREMONT 1½ chauffé meublé, éclairé, près métro, libre. 514-277-4606.

AV. LAPORTE, magnifique 6½, Marché Atwater, canal Lachine, 2 ch., cachet, 1095$, juil., 514 931-2116, 514 937-3997

BERCY/Sherbrooke, juillet, 1½ : 400 $, 3½ : 575 $, chauffé, pl. bois, équipé, ensoleillé, idéal étudiants. 514-526-1358.

BORDEAUX (St-Zotique) 6½ + s/sol, bois, gar., cour, juin, 885$ non chauffé. 450-227-3828

BOUL. St-Joseph est, 4½ rénové, 525 $. 514-337-2173.

C.D.N., 3½,chauffé, grand, propre, calme, clair, équipé, bois franc, bus-métro, 514-683-3767

C.D.N., 5½ réno, près U de M., 1er + s/sol, balcons, boiserie refait,bois franc, poêle, frigo, entrée lav/séc + lav.vaiss, walk in en cèdre, frais peint, pas chauffé, 1er juil. 1225$/mois 450-621-3265, 450-473-9658

C.D.N., grands 6½ chauffés, équipés, rénovés, près U de M., 1200 $, 514-820-8409

C.D.N., luxueux 7½, haut 2plex, électros incl., gar., chauffé, eau chaude, 1650 $. 514-733-9763

C.D.N., rue Carlton près métro, luxueux 7½, haut duplex chauffé. Poêle, frigo. Disp. juil. ou sept. 1 200 $. 514-241-5531.

C.D.N., Van Horne près Darlington, super 3½ à partir de 565 $, chauffé, réno, pl. boi, balcon, très ensoleillé, 10 min à pied U de M /HEC 733-1371.

C.D.N. / Linton, faut voir, près U de M, grands 4½, 5½, 450$ +, non chauffés, rénovés, équipés, balcon, clair, bloc propre, idéal étudiants, juillet. 514-739-5652

C.D.N. 1½-2½-3½-5½
semi-meublé, planchers bois, bien situé, près U de M, H.E.C., hôpitaux, métro. 514-223-9924

C.D.N. près Ed.-Montpetit, métro, 2 ch., s/bain, s/eau, salon, s/dîner, 2 balcons, vue splendide, cuisinière, frigo, lav./séc., lav./vais. Garage disp. 514-878-1078 poste 3

CENTRE-VILLE
LE FAUBOURG
ST-LAURENT
Bureau de location:
178 Charlotte
Construction neuve.
Studio,3½, 4½,
électros fournis.
Stat. disp., cour intérieure aménagée & beaucoup +.
514-868-1028
www.visitenet.com/ aquilini

CENTRE-VILLE
1073 Bleury, condo neuf, 2 ch., entrée lav./séc., balcon-terrasse, cachet, poss. garage int. 1500$. Juill. Visite libre dim. 14h-16h. 514 961-8065
R 131

CH.-COLOMB (métro J.-Talon), 4½, 2e, style condo, 630 $ et 610 $, 450-435-2219.

CH.-COLOMB / J.-TALON, superbe 8½, grand, boiseries, cour, métro, juil. 450-447-6103

ILE DES SOEURS, condo 3 étages, 1300 pi.car. 2 ch., toit cathdrale, mezz., très éclairé, pl. bois franc, foyer, 6 électros. Balcon. Garage. 1er sept. 1 650 $/mois. 514-767-0144.

ILE DES SOEURS, très grand 4½ chauffé, eau chaude, 3 électros, très propre, rangement, stat. int., tranquille, insonorisé, 1er août, soir: 514 768-8854

ILE DES SOEURS, maison de ville, 3 ch., 2 s/bains, près forêt. 30 juin. 1 400 $. 514-769-7060.

LACORDAIRE, 3½: 550$, 4½: 650$. Béton, foyer, bois franc, ascenseur, style condo. Lavoir. Juin. 514-994-7633.

LANGELIER N., grand 4½ chauffé/eau, boiseries juil. 590$
www3.sympatico.ca/view

LASALLE, 3½, 2e, moderne, chauffé élect., foyer, les entrées, juil. 575$. 514-366-3560

LASALLE, bord eau, vue superbe, pistes cyclable, 2½-4½ 500-600 514-365-2103

LE 450 SHERBROOKE E.
1½ - 2½ - 3½ - 4½- Loft
À PARTIR DE 640 $
Eau chaude, chauffage et élect. inclus. Tout rénové.
Sherbrooke coin Berri
(514) 288-0556

LONGUEUIL, grand 4½, béton, tout incl., 600 $ / mois, idéal semi retraités. Pas de chiens. 450-442-9146.

MARQUETTE, 4½, sur 2 étages, entrées lav/séch., accès direct garage. 950 $ pas chauffé, 514-253-9104

MÉTRO BEAUGRAND, 5½ réno, 2 ch. fermées, haut duplex, calme, près services 670$ non-chauffé, juin 514-992-2552

MÉTRO Fabre, 1½ 350$, non chauffé, poêle/frigo inclus, 1er juin. 514-725-5598

MÉTRO Georges Vanier et Lionel Groulx (entre), r.-de-ch., grand 3½ rénové avec style, foyer, murs de brique, 1er juillet, 730 $ non chauffé. Visites libres dim. 26 mai entre 9h et 15h, 2397 rue Coursol, app. B.

MÉTRO JOLIETTE,
Bourbonnière, 2e étage, 4½ (2 pces doubles), grande cuisine, chauffage plinthes élect., pl. bois franc, impeccable, éclairé, balcons, cour arrière, près Promenade Ontario, stat. facile, ambiance calme.**Idéal 2 personnes ou moins.** Occ. immédiate 410$ réf. 514 524-1034,514 524-4851.

MÉTRO Lionel-Groulx, 4½, style loft, charme, calme, soleil, stat., 800 $, 514-939-0747

MÉTRO Pie IX, 3½ haut duplex, non chauffé, 395 $, balcon, libre 1er juillet, 514-421-1426

MÉTRO Préfontaine, 6½ r.-de-ch., 875 $, terrasse, bois franc, 514-244-7949, 450-224-8476.

MÉTRO RADISSON, petit app. neuf meublé, chauffé, câble incl. Terrasse. Très résidentiel. Non-fumeur. Idéal personne retraitée. 335 $. 514-355-9582.

MÉTRO Villa Maria, 3½-4½, 650-850 chauffé, juil. VMR adj., 3½ 4½ juil. 514-731-7833

MTL-NORD, 5½, entre Fleury et H-Bourassa, secteur tranquille, près services, 514 325-6841

MTL-NORD, grand 2½, bas duplex, poêle-frigo, lav./séc. incl., près bord eau, 514-323-4150

N.D.G. (Nord), haut duplex, 5½, très propre, très ensoleillé, 5 électros, chauffé, bois franc, 1000 $. 6217, Mac Donald/Van Hornes. 514-733-1574

N.D.G., 5½, 2 ch., 3e, équipé, chauffé, ensoleillé, balcons, 1er juillet, 750 $. 514-486-2077

N.D.G., bas duplex, superbe 7½ paisible et arboré, près métro Villa Maria, planchers, boiseries, foyer, lav.-séc., 1220 $. 514-482-6972

N.D.G., bel immeuble,
4½ 780$, 5½ 950$, 6½ 1300$,
rénovés, chauffés, équipés
514-908-7878

N.D.G., près métro Villa-Maria, très grand 3½ 575$. Disponible immédiatement. 514-489-6936

N.D.G 6½ haut duplex, meublé ou non, loc. paisible, a/c, près métro, 1500 $. 514-486-9770

NOUVEAU ROSEMONT. 4½, eau chaude, buanderie, 450 $, 6½ 4plex 850 $. 514-259-5167

OUTREMONT, 9½, chauffé, boiseries, balcon, ensoleillé, vue, juil., 2000$. 514-271-8004

OUTREMONT, beau grand 5 pces rénovées, ensoleillées, plancher chêne, petite serre, garage. 1650$. 514 916-0281

OUTREMONT, luxueux bas duplex, 2300 pi. car., face Collège Stanislas, jardin arrière privé, pas d'animaux, 2330$ mois chauffé / eau chaude incl. Garage disponible en sus. 514 277-1783, 514 235-2610

OUTREMONT, luxueux app. 6½ d'environ 2500 pi. ca. Style condo. Complètement rénové. Chauffé, climatisé, en face du théâtre, 2900$ mois. Aussi 4½ 1400$ mois. 514-824-2827.

OUTREMONT, rue Outremont coin Bernard, juillet, 2½ : 545 $, 3½ : 675 $, 4½ : 875 $, chauffés, ascenseur,pl. bois, hauts plafonds, 514-272-6013.

OUTREMONT ADJ., rue Deacon, super 3½, juin ou juil., à partir 565 $ chauffé, réno, pl. bois, ensoleillé, balcon, près U de M et HEC,514-733-5020.

PETITE PATRIE, métro, 4½, bois franc, semi s/sol clair, jardin, calme, 595$, 450 467-5607

PLATEAU (adj.)7½, bois franc, cachet,réno.,5 électros, garage, cour, non chauffé, 1 400 $. 5031 St-Urbain, 450-653-3494.

PLATEAU, (AU COEUR) 4½ ensoleillé, rénové, bas duplex, électros + extra, cour privée aménagée, 975 $, juillet 2002. Visite libre sam. 25 mai, entre 14h et 16h : 4723 de Brébeuf.

PLATEAU, 1½ à 3½, 395$ à 585$. Calme, rénové, bois franc, buanderette, chauffé/eau chaude. 514-527-2947 Josée

PLATEAU, 2 beaux 3½, balcon, chauffé, eau chaude, rénovés, 650$, 514-949-1791.

PLATEAU,3½, 4½, bois franc, juin ou juil. 525 $ à 825 $. 514-598-5872

PLATEAU, 4½, nouvelle const., foyer, tranquille, propre. 1095 $ Claude 514-637-5353

PLATEAU, 6½ rénové par designer, 3e, foyer, puits lumière, terr., stat. libre 514-273-6768

PLATEAU, 7½, 1331 St-Joseph, 3è, 3 ch., boiseries, terrasse, chauffé, 2 s/bains, garage, 1650 $. 514-842-7759

PLATEAU, 7½, r.-de-ch., rénové à neuf, pas de coloc. 1 350 $/miois. 514-256-2462.

PLATEAU, condo neuf 3½ r.-de-ch., 4 électros, 1er juin 700$ non chauffé 514-342-4751

PLATEAU, face parc, 3e, app. réno, foyer, semi-meublé possible. 1 400 $. 450-258-2278

PLATEAU, grand 4½, 1 ch. fermée, bois franc, 3e, ensol., 1er juil., 795 $, 514-521-5306

PLATEAU, grand 4½, chauffage eau chaude, boiseries, portes françaises, vitraux, entrée lav./séc., puits lumière, salon, s/manger, une ch. Cachet rare. 975 $. Clément 514-781-2905.

PLATEAU, luxueux penthouse, 28e étage, face Parc Lafontaine et Mont-Royal, vue superbe, 2 grandes terrasses, reconstruit à neuf, électros encastrés, planchers de bois franc, tout compris 1950 $ / mois. 748-6904.

PLATEAU, métro Laurier, grand 6½, cachet +++, haut de gamme, 1200$ 514-495-2021

PLATEAU, Parthenais/ Mt-Royal, 5½, 2 ch., calme, 3e, bois franc, 795$. 514-747-9677

PLATEAU, Rachel/Parthenais, 3½ chauffé, eau chaude, poêle-frigo, 485$, 514 526-8004

PLATEAU, rue Cherrier, 7½, spacieux, r.-de-ch., 1595 $; 3½, 750 $; pl. bois, murs brique, coquets, réno, juil., 514-598-9853

PLATEAU, St_Joseph/ Bordeaux, 4½, 2 ch., chauffé, 725$. 1½ chauffé, 295$. 514-526-2273

PLATEAU, superbe condo 4½, bois franc, boiseries, foyer, alarme, 3 électros + extras. Métro Laurier. 1190$. 514-844-6431

PLATEAU 176 boul. St-Joseph est, r.-de-ch., grand 7½, 3 ch., bois franc, stat. ext., les entrées, 1450 $ chauffé. Visite libre 26 mai de 14h-19h. Référence requise.

PLATEAU 4½-5½, 1er, 2e, 1200-1250 rien incl., libre , style condo, rénové avec style et cachet, mur briques, Marie-Anne/Papineau, 514-528-1074

PLATEAU 7½ (1500 pi car.) ensoleillé, 3e, triplex, bois franc, cuisine et s/bain rénovées, juil., 1150$ 514-751-4720

PRÈS MÉTRO Fabres, 3½ demi s/sol, style condo, toutes commodités. 514-620-6947

ROSEMONT, 2713 Dandurand 4½, entrées lav./séc., tranquille, idéal personne seule ou couple, 530$, après 18 h 450-441-4107

ROSEMONT, 3e / Masson, 5½ bas, rénové, cour, 595 $, réf. seulement, 514-947-3903.

ROSEMONT, 7½ style cottage, garage, cour, idéal professionnel avec réf., 514-529-9007

ROSEMONT, des Écores, 6½ (2 pces doubles), cachet, boiseries, bien situé, 2e étage, galerie / patio. 514-685-6322.

ROSEMONT, grand 4½ réno, 3è, entrées lav./séc., juil., réf. , 525 $. 514-729-4499 14-18 h.

ROSEMONT 5½, prorio occupant, bois franc, balcons, près parc, ensoleillé, 514-598-5113

SNOWDON métro, Clanranald près Queen Mary, imm. prestigieux, grand 4½, libre 1er août, 820$, chauffé, ascenseur, garage disponible. 514-486-1744 - 514-951-7696

ST-LAURENT (ville), près Gouin, 7½ bas duplex, s/fam., chauffé, gar., 514-332-8635

ST-LAURENT (VILLE)
990 Cote Vertu, grand 3½, chauffé, béton. 514-748-5888

ÊTES-VOUS OBSERVATEUR?

Ces deux dessins sont en apparence identiques.
En réalité, il y a entre eux HUIT petites différences.



VOIR SOLUTION À LA FIN DES PETITES ANNONCES

ERR23MI

2 jours consécutifs
pour seulement **21,00 $*** pour 3 lignes
3,50 $* par ligne additionnelle par jour
*taxes en sus
ÉQUIPEMENTS RÉCRÉATIFS

LES PETITES ANNONCES La Presse
cyberpresse.ca
987-VENDU
sans frais 1 866 987-VENDU
(8363)
Pour cette offre spéciale, aucun changement ne peut être apporté au texte original en cours de publication. On peut annuler après la première parution, cependant la facturation s'établira obligatoirement pour le nombre de jours de parution demandé lors de la réservation. Payables avant publication. Cette offre s'adresse uniquement aux particuliers.

100 Immobilier

131 À LOUER ÎLE DE MONTRÉAL

ST-LAURENT, (ville), 3½, 4½, juil., piscine ext. Près train de banlieue, accès facile autor. 15 et Métropolitain. 514-337-1820.

ST-LAURENT, Canadair, 5½, 2 s/bains, cour, pas chauffé 975$ garage 50$ 514-968-5357

ST-LAURENT, grand 3½ très clair, poêle/frigo, piscine, Le Saphir, 100 Côte Vertu, juil./août, 675 $, 514-331-3017.

ST-LÉONARD, 5½ chauffé, rénové, 1er étage. Jour (450) 629-1707, soir (450) 686-2206.

ST-LÉONARD grand 4½, 2e, chauffage élect., propre, calme, 1er juillet, 514-326-5144

ST-MICHEL, 10e av., 3½, libre maintenant, 514-729-5177.

ST-ZOTIQUE /St-Michel, 3½-4½, chauffés, eau chaude. Libres 1er juil. 514-721-6514

V.M.R., 4½, luxueux, rénové, près train, les entrées, 950 $, option garage. 514-731-7833

V.M.R., central, 5½, rénové, garage disponible, 995$, chauffé, eau chaude. 514-234-9194

VERDUN, 127 Desmarchais, près fleuve, 4¾, avec alcove, genre loft, 695 $. 514-919-9990

VERDUN, 7½, 3e, planchers bois franc, élect., métro, 620$, réf., après 17h: 514 766-6604

VERDUN, bord de l'eau, grand 3½ chauffé; rénové, ascenseur; Vue. juin 675 $, 514-766-2546

WESTMOUNT, 6½, r.-de-ch. boiseries, stat., métro. Libre juillet. 935 $. 514-865-5932

WESTMOUNT, St-Antoine/ Greene, 3½ rénové, 5 électros, stat., près métro L.-Groulx, 890$, libre, 514-694-5182

WESTMOUNT ADJ.
4½, rue très calme, magnifique vue, 1500 $. 4½ sur 2 étages, 2000 $. 4½ , 1½ s/bains, face parc, 1450 $. 514-916-4020

132 À LOUER CENTRE-VILLE

Le Parc
Au coeur du centre-ville avec tous les services
Luxe et ambiance
3450, rue Drummond
845-9709
www.appartementleparc.com
Lun. au mer. 9 à 17 h.
Jeu.-ven. 9 à 21 h.
Sam. 11 à 16 h.
132

AV. DES PINS 1400, grand 4½, 2 s/bains, piscine, sauna. **514-842-8041**

CENTRE-VILLE, très beau 41/2, St.Marc / de Maisonneuve dans batisse rénovée foyer a/c, stat. juil. $1375. 514-772-8339

MÉTRO Guy, 2½ meublé, luxueux, 23e étage, ensoleillé, câble, piscine, sauna, a/c. libre, 1215 $/mois. 514 569-3480

133 À LOUER VIEUX-MONTRÉAL

PENTHOUSE prestigieux, bord fleuve. VUE ! 2 ch., foyer, a/c, 2500 $/mois, 514-916-0484.

135 À LOUER LAVAL, RIVE-NORD

A DUVERNAY, bord de l'eau, 2½, 3½, 4½, propres, élect., références. Info: 450-662-1994.

AU DOMAINE BELLERIVE
Au bord de la rivière des Prairies, à Laval, 1½, 3½, 4½, piscine, sécurité 24h, dépanneur, clinique médicale + autres services. Club social. Navette autobus privé entre métro et centre d'achats. (450) 686-2280

BOIS-DES-FILION, luxueux 5½ style condo, neuf, lattes, céramique, foyer au gaz, bain podium, douche coin, 835 $/mois, 1er juil. 450-963-5555.

CHOMEDEY, 3½, juil., élect., stat., soir 450-688-2696 jour 514-871-1300 Maria

CHOMEDEY, magnifique centenaire rénovée, meublée, équipée, a/c, 1600 $/mois, louée au mois. 514-919-0598

CHOMEDEY boul. / Notre-Dame, 3½, poêle/frigo, demi s/ sol triplex, 380 $, 450-629-9128

★ ★ ★ L.D.R. - 4½ ★ ★ ★ rénové, propre, ensoleillé, tranquille, 2e étage, chauffé, 495 $. André, 514-931-0333

LAVAL, 4½ style condo, foyer, 3e, très propre, 725 $ - 750 $ 450-686-0800 # 300
GESTION LE LOGEUR

LAVAL, bas duplex, garage double, impeccable, 4 ch, 825 $ - 950 $. 450-686-0800 # 300
GESTION LE LOGEUR

136 À LOUER RIVE-SUD

BOUCHERVILLE, bord de l'eau, 3½ tout compris, 650 $, 450-655-2987, 514-570-0193.

LONGUEUIL (Vieux) près Cegep, 5½ impeccable, pl. bois, 600$, juil. 514-808-4641

LONGUEUIL, 2½, 3½, métro, propre, tranquille, chauffé, éclairé, à partir de 380 $, 450-670-5285.

LONGUEUIL, 3½, 4½, mai, poss. court terme, tout meublé, tout compris. 450-651-2644

LONGUEUIL
4½ - 560$, 5½ - 645$ chauffés eau chaude 450 677-4694

SOREL-TRACY, 6½, réno (céramique, armoires), libre, 575$, 450-730-9287, 450-746-7930

ST-LAMBERT, 165 De Navarre, béton, 5½, 690 $ chauffé, éclairé. sept. 514-808-1295

VIEUX LONGUEUIL, superbe grand 4½, très propre, repeint, bois franc, 450-651-3023

137 À LOUER BANLIEUE OUEST

D.D.O., près centres d'achats. Immeuble béton, grands 1½, 3½; 4½, équipés; garages. Juillet. Réf. 514-685-2048, 514-685-1472, 514-683-2851.

DORVAL, 3½-4½ chauffés, semi meublés, bois franc, très propre, 514-636-9401

DORVAL, bord de l'eau, grands 4½-3½ chauffés. Vue, équipés, ascenseur, 1er juin / 1er juil., 775 $, 675 $. 514-631-2013

139 À LOUER LAURENTIDES LANAUDIÈRE

AU sommet Mont Gabriel, 3 ch., 2 foyers, 2½ s/bains, vue, électros, 1100$/mois 450-433-6530

LAC L'HEUREUX, à St-Colomban, (30 min. Mtl.) Superbe propriété, 2 foyers, 3 ch., plage privée, 1000$/mois 450 419-0657

TREMBLANT luxueux condos, sur golf, piscine, spa, couche 6/8, sem/mois, 819-425-8809

140 À LOUER ESTRIE/ CANTONS DE L'EST

MAGOG, près du lac, charmante maison 100 ans, 12 pièces, 5 ch., 2 s/bains, bois franc. Pas d'animaux. Loc. long terme. 1000 $/mois. (514) 933-1182.

143 ÉTATS-UNIS HORS FRONTIÈRES

À CLEARWATER BEACH,
1½ et 6½, plage, 514-272-4665.

145 CONDOMINIUMS, COPROPRIÉTÉS À LOUER

12032 Lachapelle, grand 6½, 3 c. à c., gar. int., 1300$ non chauffé, 1er juin. 514-332-5327.

ANGUS, grand 4½, éclairé, comme neuf, pl. bois neuf, stat., près parc, 895$. 514 526-1147

BOUL. GOUIN, luxueux, 3 ch., 10e, 2 s/bains, face rivière, piscine, etc., 1250$ 514-648-7568.

CONDOS À LOUER
1250 à 4500 pi car.
avec air conditionné
514-256-5000

L.D.R., superbe condo 4½ ensoleillé, vue arrière sur parc, 735$, 1er juil., 450-668-7695

145 CONDOMINIUMS, COPROPRIÉTÉS À LOUER

LAVAL, bord de l'eau, 4½ luxueux, planchers bois, ensoleillé, impeccable, libre. 1100 $. 450-686-0800 # 300
GESTION LE LOGEUR

OUTREMONT. Très beau condo, pl. bois, 1 chambre, bureau, électros, vue superbe, tranquille, $1150, sept. (514) 278-6660

ROCKHILL, sous loc., grand 2½ meublé, électros, chauffé, éclairé, piscine, sauna, s/lav. Juin, juil., août: 2100 $, ou 750 $ / mois. 514-342-6465 ou paget 514-998-9530.

ROYAL PENFIELD, exclusif condo deluxe neuf, 5½, granite, marbre, bois franc, foyer. 2 s/ bains + powder room. Tout équipé., gym.,garage, sécurité. 3 600 $. 514-342-6465, pagette, 988-9530.

VERDUN, condo au bord de l'eau, 40 des Brises du Fleuve, r-de-ch., lattes, 2 ch., grande s/bains, 1 088 pi.ca. Grande terr. sur fleuve. Electros, A/C, stats. 1 600 $. 514-574-1781.

VIEUX-MONTRÉAL, lofts (neufs), cachet, électros, ascenseur, 1100 -1400' car., juil. 1700$ + 514-525-0001

VILLERAY, condos 4½ neufs, ultramodernes, insonorisés, plancher béton, thermopompe, juillet, 950 $, possibilité achat, près métro Jarry et Jean-Talon, 514 279-6588, 514 943-4603

146 MAISONS DE CAMPAGNE

INVERNESS, domaine Bellevue, juil., maison style canadien, 2 ch., foyer. Accès au lac. 600 $ par mois + élect. Crtr - **1-800-473-7318**

147 CHALETS À LOUER

À MONT-TREMBLANT
Bord lac, 3 ch., foyer, pêche, 300$/sem. et +. (819) 688-3347

A MT SUTTON, superbe 3 ch., foyers int./ext., piscine creusée chauffée, golf.. 450-671-5763

A ST-JEAN-DE-MATHA, lac Noir, bord de l'eau, 2 ch., meublé, foyer, câble, T.V., 5 min. golf. Saison été 450-886-5438

A ST-MICHEL-DES-SAINTS
Bord lac. 1-877-833-6714
www.auptitgibier.com

A STE-AGATHE , sem/fin/sem. En montagne, vue lac, équipé, foyer, tourbillon. 819-326-2835

A SUTTON, choix de chalets, foyer, tous équipés, piscine int., sauna, 450-538-3736

À VAL-DAVID, 2-3-4 ch., piscine, tennis. Sem. Mois. Saison. 450-834-6363 - 450-680-3620

BAIE ST PAUL, 5 chalets, près rivière et lac, pêche, journée, sem., mois, 418-435-6581

BORD DE MER, Gaspésie, près Jardins Métis, sem. mois, saison. 450-372-8147

BORD LAC RENAUD, (6 km St-Sauveur), saison été: 6000 $ ou à l'année, meublé ou non, 514-598-0988, 450-229-3925

CACOUNA, vue fleuve, 2 ch., juin à sept., 420 $ /mois. 514-522-0090 - 450-532-2949

CHARLEVOIX, N.B., vue fleuve, lac, pêche. 418-435-3810
www.charlevoix.net/chalets

EN MONTAGNE, boisé, chalet tout équipé, panoramique, tranquille. (450) 835-3756

ESTRIE, Lac Lyster, bord de l'eau, 4 ch., semaine ou mois. Paradisiaque. 1-819-820-8484

NORTH HATLEY, pittoresque maison de campagne, BORD DE RIVIÈRE ET ACCÈS DIRECT AU LAC MASSAWIPPI, 4 ch. Juin-juil-août 5000$. (Peut vendre). Jour: (819) 346-9544, soir: (819) 864-0106 message.

ST-JOVITE, bord de lac, plage, 2 à 8 chambres, foyer, équipé, piste cyclable, 819-425-3900.

ST-JOVITE 15 chalets, foyer, plage, vélo. 819-688-2809.
www.chaletslauzon.qc.ca

ST-SAUVEUR, maison de ville 3 ch., 2 s/bain; face au mont; calme. 514-867-0545. http:// condos.tripod.ca/alouer.html

STE-ADÈLE, luxueuse maison de style duplex, 3 c. à c., foyer, mi-meublé, proximité des pentes de ski, golf, piscine, tennis, disp. maintenant, location annuelle seulement, app. 3½ aussi disp. 450-763-6366.

STE-BEATRIX, 1h /Mtl, 3 ch., + véranda, terrain boisé, rivière, Mois / sem. 514-334-7190

SUTTON, 2 ch. ou 3 ch. et +, baignade, très belle vue, à la sem. ou saison. 450-538-1752

SUTTON, face montagne, baignade, 2 ch., sem./mois, spécial juin. 514-591-1811

148 CHAMBRES, PENSIONS

BOUL. St-Laurent/Crémazie, cuisinette, 300 $meublée tout inclus. Juill. 514-582-4307

CHAMBRE, métro Crémazie, entrée privée, idéal comme pied à terre. 295 $, 514-384-3685

CHAMBRE luxueuse, grand bain, entrée privée, meublée, St-Sauveur 450$ 514-344-8118

CHAMBRE meublée accès au reste de la propriété, pour couple hommes homosexuels, 1er juil. 1100$/mois 514 962-2366

VILLE ST-LAURENT, privé, pied à terre, 5 jours / sem., calme, non fumeur, gens d'affaires, 514 744-8132

149 PROPRIÉTÉS À LOUER

AHUNTSIC, rue calme, prox. Promenades Fleury, 5½ rénové, rez-de-ch. Cour, patio, tourbillon, stat., chauffage et élect. incl. Poss. meublé, 1250 $ 514-389-4376

BEACONSFIELD, charmant cottage 3 ch., 2 s/bains, foyer, a/c, s/sol fini. Juin. 1600 $. Marc 514-893-4283.

FABREVILLE, 383 Ericka, maison de ville, murs béton, garage privé, 2 s/bains, 2 ch., piscine ext., à partir de 950 $, copropriété. Manon 450-624-0297.

OUTREMONT, cott., 3 ch., style unique, 2 pas de Laurier, près croissanterie, 1500 $ / mois. Avant 20h au 514-731-5706.

WESTMOUNT ADJ., maison 5 ch., foyer, s-sol fini, cour arr. avec jardin, 4500$/m, bail min. 1 an, B. Lacoste 514-386-4222

150 RÉSIDENCES POUR AINÉES

RÉSIDENCE ST-ÉMILE
3½, 4½, retraitées, autonomes, activités, sécurité 24 heures, confort, détente. 514-521-3420

153 ON DEMANDE À LOUER

JEUNE journaliste sérieux, tranquille cherche 3½-4½.
Rosemont ou Plateau
Simon, 514-773-7708

154 ON DEMANDE À PARTAGER

4½ dès maintenant jusqu'à fin août, meublé, près U de M. François: 514-736-1482

N.D.G., beau grand 4½ ensoleillé, orphelin la semaine, cherche occupant(e) du lun. au ven. Prox. métro / services. Garage. 425$ tout incl. 514-481-0198

PLATEAU, superbe 7 1/2, cachet, rénové, terrasse, stat., 515$ tout incl. + internet et entretien ménager. À partager avec 1 personne et un chat pour le 1er juin. Non-fumeur. 890-6211

155 SOUS LOCATION

CENTRE-VILLE, beau 3½, vue magnifique sur montagne, 22e, grand patio, 1er juil. semi-meublé 825$, réf. 514-894-8037

156 APPARTEMENTS MEUBLÉS

2½ semi-meublé, chauffé, eau chaude, près U de M, 7 min. centre-ville, disp. 1er juin, 250$. 514-735-6301.

A LOUER
CENTRE-VILLE
Luxueux 3½, 4½, meublés, court-long terme, 514-937-4249

APP. luxueux meublé (centre-ville), balcon, piscine, tout compris, juin, 1350 $. 514-933-7896

156 APPARTEMENTS MEUBLÉS

APPARTEMENTS et studios meublés, sem. ou mois, à Brossard. Hôtel Inf.: 450-466-2186

C.D.N., haut duplex 6½ meublé, à sous-louer jusqu'au 15 août. Idéal famille ou vacanciers. Tout compris. 1 300 $/ 514-737-2508, 514-996-2508.

CENTRE, 3463 Ste-Famille, 1½, 2½, 3½, literie, vaisselle, télé-câble, tél., internet, près Place des Arts / Mc Gill. Court et long terme. 514-842-8041

CENTRE-Mtl, haut duplex 7½ clair, meublé, équipé, 4 ch., jardin, stat.; métro. 514-484-0609

CENTRE-VILLE, VIEUX MTL
Luxueux condos, 1300 $ +
Cie Troc Vacances 939-0555

CENTRE-VILLE, condos très luxueux, vue imprenable, piscine, sauna, etc. 514 229-2885

CENTRE SUD, 3½ aire ouverte bien décoré court /long terme 750$ tout incl. 514-523-3148

MAISON ou app. Plateau/ centre-ville, meublés, tout incl., mois, année. 514-526-0089

MÉTRO condo 1½-3½ joli meublé, décoré, clair, calme, stat. poss. juin/juil. 450-443-9313.

MÉTRO Pie-IX, face jardin Botanique, triplex, 3½, équipé, décoré avec goût, 690 $ min. 6 mois. 514-899-5649.

MÉTRO ROSEMONT, beau 3½ meublé IKEA, 4 électros, 700$. 514-276-0030

OUTREMONT, très beau condo 5½ meublé, tout inclus, 2000$. 514-276-0030

OUTREMONT ADJ luxueux 5½ meublé, 2e, victorien, tout incl. 3000$ 514-816-8848

PEEL PLAZA
GRAND 3½
Meublé, très luxueux, idéal pour exécutif. Service domestique optionnel. Occ. future.
Lun. au ven. 9 à 17 h
3460, Peel
(nord Sherbrooke)
(514) 288-7891

PLATEAU, 1½, 2½, 3½, tout compris, 505$ à 665$, 1er juin. 514-289-9177, 514-845-3779

PLATEAU, Coloniale / Prince Arthur, 5 pièces, meublé, cachet, jardin arrière, juin à sept., 2000 $/mois, 514-288-9614.

PLATEAU, grand 4½ neuf, boiserie. Mois, année, tout inclus 1 800 $/mois. 514-995-4529.

PLATEAU, magnifique petit loft de 450 pi car. Tourbillon, climatisé; superbes cuisine et s/bain; libre. Court ou long terme. Meublé et équipé. 1200 $ mois. Faut voir. 514-909-7355

VIEUX-MTL, lofts, vue, tous meublés, services, au mois. 514-868-9547, 514-951-0007

160 PROPRIÉTÉS À REVENUS

C.D.N. Avenu Bourret, 37 app. rev: 182 000 $, prix 1 110 000$ Michael Lapolla (514) 354-6240. Re/max Excellence

C.D.N. Avenue Bourret, 54 app. rev: 313 000 $, prix 1 700 000 $. Michael Lapolla (514) 354-6240. Re/Max Excellence

MTL-NORD, 8 X 4½ impeccables, rev. 46 500 $. Prix 7¼ rev. 450-471-2088, 514-233-6512

OUTREMONT rue Van Horne près Rockland, 14 x4½, 7x5½, rev: 144 000 $ prix 1 050 000$ Michael Lapolla (514) 354-6240. Re/Max Excellence

PLATEAU rue St-Denis, nord de Laurier, semi comm. 4x4½, 2 locaux comm. rev: 35 000 $, prix 339 000 $. Michael (514) 354-6240. Re/Max Excellence

SNOWDON rue Queen Mary près Décarie, édifice comm. impeccable, 55 000 pi. car. rev: 700 000 $. prix 3 950 000 $. Michael Lapolla (514) 354-6240. Re/Max Excellence

STE-CATHERINE E. 2 commerces, 3 log., gros potentiel, 169 000$ Lucien Brosseau, Re/max Action 514-363-9491

VIEUX-MTL, 6 étages, 24 000 pi car., rev.: 330 000 $, prix; 2 500 000 $, 514-951-0007.

162 PROPRIÉTÉS COMM. INDUSTRIELLE

2 Bâtisses Comm.
À vendre ou à louer
St-Eustache/
Parc Industriel
1) Bâtisse en acier de 54 000 pi car., bâtie en 2000, 9000 pi car. d'espace de bureaux aménagés avec a/c, systèmes de gicleurs et alarme, 3 quais de déchargement hydrauliques, 2 ptes à niveau, paysager et asphalté.
2) Bâtisse en acier 30 000 pi car. 6000 pi car. d'espace de bureaux aménagés avec a/c, systèmes de gicleurs et alarme, 2 quais de déchargement hydrauliques, 2 ptes à niveau, paysager et asphalté.
M. Trottier 450- 472-0024
514-347-4282
R 162

170 COMMERCES

COMMERCE de détail, vente de motos et bateaux, franchisé, établi depuis 20 ans, Rive-Nord, très bon chiffre d'affaires.
Confidentiel - 514-865-6089

LAVAGE de camions et résidences, commerce en expansion, clientèle garantie. 70000$.Maria Bélanger, La Capitale Centre 514-917-9515.

SALON DE BARBIER
2 chaises, tout équipé, situé 1570 rue Jarry E. 514-325-1085

STUKELY SUD
grand dépanneur avec log. adj., cantine et station-service, sur la rte 112. Royal Lepage St-Jean,
SUZANNE THÉBERGE
450-347-7766, 450-348-7142

180 ESPACES COMM. INDUSTRIELS À LOUER

PAPINEAU et SAUV
73 000 pi² sur 5 étages, 12 500 pi² par étage. Aménagé en école, conversion en local industriel possible. Minimum de 1 000 pi². Aussi gymnase (30' de haut).
Loyer compétitif
737-2268
3050502

A P.A.T., bureaux, entrepôts DE 1000 à 2000 pi car.
514-498-4788

AV MT-ROYAL, 1820 pi car, sur 2 étages, excellent état, libre, 15$/pi car. 450-430-4196.

GYMNASE
Situé coin Sauvé et Papineau
12 000 pi car., s/bains (douches, plafonds 30'). Possibilité 40 000' car., divisé pour école. Location au mois ou long terme.
Composez le (514) 737-2268

POINTE CLAIRE Labrosse/ St-Jean,16 000 pi.c. entrepôt/ bureau. *895-7494 *817-2899

RUE GUY
Entre Sherbrooke et Maisonneuve, 5300 pi car. r de ch., accès sur la rue. 514-737-7593.

ST-LAURENT (VILLE)
10 000 à 23 000 pi car., imm.
Les Imm. A.I.Z. Ltée Crtr
514-735-4644, 497-0265

STE-CATHERINE/ Pie IX, stat., s/sol fini, réno. 800', 650 $ nég., poss. bureau 514-744-2106

182 COMMERCES À LOUER

CÔTE DES NEIGES
Club social de 5000 pi car. à louer. Idéal pour personnes retraitées, Association culturelle. Équipement pour différentes activités. 514-737-7554

184 ENTREPÔTS À LOUER

ENTREPÔT et bureau, 14 000 pi car. r.-de-ch., chauffé, gicleurs, quai de déchargement, libre 1er mai. 514-768-6641

184 ENTREPÔTS À LOUER

INDUSTRIEL ou entrepôt, r.-de-ch., plafonds hauts, bon pour livraison, bureau disponible, gigleurs, 15 600 pi car. 514-768-6641

186 BUREAUX À LOUER

BEAUBIEN métro, commerce, petits bureaux. Aussi centre pour massage. 514 272-5282

LONGUEUIL
1300 - 42 000 pi.car., bureaux et / ou entrepôts. Les prix les plus bas du marché. Les Imm. A.I.Z. crtr, 514-735-4644

186 BUREAUX À LOUER

N.D.G., près de Concordia (Loyola). Bureau de 560 à 9000 pi car., stat. gratuit, loyers très raisonnables. 514-737-7554

PLATEAU, 1124 Marie-Anne est, 1400 pi car, 1500$; 1260 pi car, 1325$; chauffés, éclairés, a/c. 514-990-1380

SHERBROOKE EST 2394, bureau 695 ' car., 3 pces, rénové. 1 mois gratuit. 450-657-2550

200 Marchandises et services

203 AUDIOVISUEL

ABSOLUMENT BESOIN caméras 35 mm, 2¼, 4 x 5, ciné-ma, paye le plus. 514-726-5318

ACHETERAIS appareils photo et acc. Leica, Hasselblad, Nikon et autres. **514-898-5351**

205 INSTRUMENTS DE MUSIQUE

PIANO à queue 5'1", anglais, "Challen", noyer, excellente condition, 8000$ 450-441-2616

PIANO Steinway bonne condition. Bouthillier Musique
514-722-8741

PIANOS usagés: grande vente: Kawai, Yamaha, et plus. Brossard, 25-26 mai; rendez-vous: Pianos Bessette 514-990-7752

PIANO Yamaha US usagé 6 mois. Bouthillier Musique
514-722-8741

PROTOOLS 32 pistes, complet, moniteur Genelec Triamp, Samplecell, Miro 514-866-1056

206 MEUBLES, ÉLECTROMÉNAGERS

MEUBLES télé + table Structube acajou, ensemble divan lit + fauteuil chic, 514-576-9575

SET de chambre pour enfants, vert foncé, matelas + literie inclus, neuf, 2000 $.

★ ★ ★ ★ ★★ ★ ★ ★ ★

CUISINIÈRE au gaz style professionnel, acier inoxidable, 2250 $. 450-963-1303

SET S/DÎNER EN TECH
superbe! Mobilier en rotin.
Vente rapide. 514-744-9723

207 ÉQUIPEMENTS, ARTICLES MAISON

LIT SIMPLE; 3 petites bibliothèques; 1 bureau; skis de fond presque neufs, pointure 10;sécheuse, 514 747-4691

211 COLLECTIONS

ACHAT cartes souvenirs, hockey, baseball. $ COMPTANT $ 514-231-6607 450-758-1542

TIMBRES: Achat collection,etc. (514) 626 - 2850

212 ANTIQUITÉS, OEUVRES D'ART BIJOUX,

1, 2, 3, 4, ANTIQUITÉS ET +
Achats antiquités, meilleur prix!
514-247-8354

2 CAUSEUSES identiques en très bon état, attribuées à l'Atelier Vallière, Québec, Circa 1870, réf: Meubles anciens du Québec, Michel Lessard, voir page 349, # 581.
514-731-6767, après 19h

ACHAT ANTIQUES
Bronzes etc. S. Gélineau 450-796-2886,1-800-835-8686

A VENDRE, art africain ancien rapporté il y a 37 ans, ½ prix, privée, 450-659-5636.

IÉGOR
HÔTEL DES ENCANS
VENTE AUX ENCHÈRES au
MARCHÉ BONSECOURS
du 26 au 29 mai 2002
Nombreuses successions etc
Antiquités, collections, tableaux
Inf: 514-344-4081
www.iegor.net

214 LIVRES

ACHETONS à domicile, livres de qualité en tous genres. 4487 de Laroche. 514-914-2142

ACHETONS LIVRES
Service à domicile
514-973-8246

217 INFORMATIQUE

...LIQUIDATION...
D'ORDINATEURS
Notebook, Mac , PC, Pentium, Portable, Powermac, Moniteur.
Le plus gros centre à MTL
123COMPUTE 514-855-9550.

. . A INFO-CARREFOUR . .
PRIX SPECIAUX SUR:
ORDINATEURS
8642 rue St-Denis - 381-4044

LAPTOP Compaq Présario 725 CA neuf + gar. 14.1'', Pentium VI 1.3 Ghz, 256 MO, 20 GO, DVD et C-RW combiné 2800$ pour 1895$, 514-973-8226.

NOTEBOOK, écrans, imprimantes laser, usagés.
INTERLOGIC 514-341-9918

220 Animaux

A.B.L. 514-256-7997. Bichon, Pug, Cocker, Scoth, Whestie, Yorkshire, Poméranien, etc.

ADORABLES chiots disponibles par maître-chien, 35 ans d'expérience à votre service; 60 races de 180 éleveurs pré-sélectionnés. Évitez problèmes et économisez. 514-388-7777

AVONS mignons chiots : Caniches, Shih-tzu, Bichons Maltais, 450-434-5638

CHATONS 40 $, Persan, Himalayen 250 $, Siamois 225$.
A.B.L. Enr. 514-256-7997

CHIENS de 1 an: jack russell terrier 250$; husky 100$; berger allemand enr. 550$; border collie enr. 500$. 450-836-4693.

CHIOTS: Shih tzu croisés cocker 170$; husky sibérien 150$; labrador 125$; shetland blanc 75$; border collie enr. 400-550. 450-836-4693.

CHIOTS Labrador croisés de parents pure race, 125 $, 514-598-5254.

FAMILLE achèterais jeune chien Braque de Weimar, affectueux et doux. 450-227-2361

GOLDEN RETREIVER chiot 3 mois, vacc. vermifugé. Elevage maison 250$. 450-439-3039

LABRADOR femelle chocolat, 3½ mois, vaccinée, avec cage. 300$. 514-501-1759

SCHNAUZER nain, femelle, 3 ans, éduquée, idéal 50 - 60 ans, vaccins, acc., 450-462-2027

228 BUREAU, TÉLÉPHONIE

ACHAT-VENTE-LOCATION
Fabrication. Mobilier. Du solide. Tout pour le bureau, magasin, école. Aussi usagé. Recouvrement de partitions. Panneaux et tables pour Centres d'appels. Gestion C.L.C. 514-278-7614

PHOTOCOPIEURS achat, vente, réparation, estimation gratuite 450-962-2195

SURPLUS gouv., armoires, bureaux, chaises, filières, panneaux diviseurs, etc. LE BROCANTEUR -514-990-4023.

231 MACHINERIE, OUTILS

CHARRIOT Élévateur " SKY Track " 6036 remonté à neuf. 418 818-3130 - 418 818-0034

PLIEUSE
d'aluminimum 10 pi.
1500$ nég. 514-816-5266.

232 ÉQUIPEMENTS COMMERCIAUX

FRIGOS neufs et usagés, ouvert 7jours semaine 7085 boul. St-Laurent. 514-270-7181

233 CONSTRUCTION RÉNOVATION DÉCORATION

DÉCO. DL
Peintres décorateur résidentiel,
514 355-8896

STRUCTURE d'acier, 43 000' car., 20' de haut, avec plans. 418 818-3130 - 418 818-0034

238 VENTE DE GARAGE, DE CHARITÉ

ST-LAURENT, 895 St-Germain, à l'arrière, jeudi et ven. de 9 h à 19 h, samedi de 9 h à midi

257 TRANSPORT, DÉMÉNAGEMENT

A.R.T. DÉMÉNAGEMENT
ASSURÉ, PERMIS.
514-387-6354, 450-654-0654

AARION DÉMÉNAGEMENT
Service courtois et professionnel; assurances. 514-326-7179

260 PROFESSIONNELS

IMMIGRATION appels, visas, permis, "waivers", dispenses, cas spéciaux. 514-239-9868

L' AMOUR, comment le vivre mieux. Ateliers donnés par J. Bisaillon psy. à partir du 28 mai, rue Lajeunesse. 514-353-1272

270 SOINS THÉRAPEUTIQUES MASSOTHÉRAPIE PRODUITS NATURELS

ABANDONNEZ-VOUS
Aux 4 Mains, meilleur massage en ville, 514-522-7311

À DÉCOUVRIR la vraie détente juste pour toi, Séréna. Stat. gratuit, reçu. 514-277-9726

À LA BONNE SANTÉ
Exc. massage. 7/7. Reçu.
1852 Rachel E. 514-598-0707.

ALICIA, massage japonais, chinois, suédois. 1648 Sherbrooke O., centre-ville, 514-933-8071.

APOGÉE LE meilleur service, 10h30-22h00, 1305 Mazurette, coin l'Acadie, 514-385-3805

AQUA massage suédois, californien, propre, reçu, stat. Nouveau personnel, 514-721-4448

ATWATER STUDIO
Magnifique massage pour vous
514 931-6403

CLÉOPATRA, excellent massage dans une ambiance relaxante. (514) 844-2332.

DÉÇU ?
PAS AVEC MOI !
Reçu. 514 733-3634.

270 SOINS THÉRAPEUTIQUES MASSOTHÉRAPIE PRODUITS NATURELS

EXCELLENT massage pour votre santé. Relaxation. 7/7. Reçu. Stat. 514 938-4884.

IDEAL SANTÉ, bon massage donné par asiatiques, reçus, stat. gratuit. 514-768-8882

LA SOURCE agréable hydrothérapie colonique, massage tous genres. 7/7. 514-342-4127

M. Magiques, agréable massage tous genres, 10-21h, 7/7. (514) 279-4203

MAGICA bienvenue ! Le meilleur massage complet. 10-22h. 3510 Lacombe 514-739-8848

MASSAGE de détente doux et relaxant.
514 808-5779

MASSAGE DE LUXE
Style français. Reçu
514-334-8934, 514-802-1889

MASSAGE RIVE-SUD
Suédois, Californien, etc..
450-926-0550 / 450-442-1700

NOUVEL endroit pour vous relaxer. Massage magique. Reçu pour assurance. 514-363-9449.

OFFREZ vous l'opportunité d' expérimenter un massage à haute fréquence 514 383-6363

240 Marché aux puces

10 CHAISES de bureau, très belles, payées 275 $ pour 60 $ chaque. Jour: 514-274-5267

3 BUREAUX d'étudiants 10 $/ ch., unité murale 40$; beaucoup de meubles à bas prix, particulier, 450-978-9191

4 CHAISES en fer forgé, coussins en suède, style capitaine, étagère, lustre de cuisine et 2 chandeliers, horloge, le tout vert forêt. 350 $. 514 815-0607

4 MAGS ÉTOILES avec pneus: 500 $. Échange. Appeler: 450-435-3561, 514-823-4282.

4 pneus 185/60 R14 100 $, 4-195/70 R15 Eurovan 150 $. 514-913-5872

50 CHAISES de restaurant, très belles, payées 150 $ pour 25 $. Jour: 514-274-5267

ACHETONS vos articles usagés pour enfants; vêtements, jouets, poussettes etc. Cueillette à domicile 514-995-2151

AIR CLIMATISÉ CARRIER
5000 BTU, 300 $
450-662-1820

ALARME de maison neuve, panneau de contrôle et clavier 100$, contact 5$, batterie 20$, détecteur 20$, sirène 15$, centrale 150$/l'an, plusieurs modèles disponibles, liquidation finale, 514-386-0245

ARMOIRE de pin massif non peint, reproduction antique 41X72,375 $. 514-912-7711

ARMOIRE VICTORIENNE
(1850), et beaucoup plus.
450-358-2664

ARTICLES pour bébé, bassinette 100$, chaise haute, marchette, etc...514-341-0266.

BAR SCULPTÉ, bois d'acajou; importé d'Afrique il y a 34 ans. Exc. état. Privé. 514 365-4973

BASE de lit queen; 2 tables café + petite armoire en mélamine; 1 causeuse + 1 sofa (à motifs); 2 colonnes romaines 7 pi.. Faites offre, 514 386-4222

BILTMORE causeuse Hi Arm, couleur taupe, housse blanche, tout plume, état neuf, 1500 $, 514-233-4664.

BUREAU en érable 20 $
un buffet 50 $
481-5090

CANAPÉ cuir, couleur pêche, 2 place, exc. condition, 200 $. 514-259-0857

CANOTS fibre de verre, bout carré, fond plat, 3 quilles, bon état, 514-944-8683

CAPANÉ Roche Bobois, ultra suède brun, coussins zébrés, valeur 11 600$ pour 4995 $, état neuf. Rideau voilage 80 verges, prix nég. 514-362-1592.

CAUSEUSE-LIT (Flip-Flop) IKEA, bleue, impeccable, 175 $. Fauteuil bleu/beige.
Après 17 h: 514-748-2907

COLLECTIONNEUR, recherche vieux train électrique des années 50. 514-947-0318

COLLECTIONNEUR cherche livre d'arts et littérature (haut de gamme). 514-943-4354

CONVERTISSEUR pour tente roulotte 30 A 250 $. 2 miroirs (extension) pour Caravan 91-95 50 $. 2 miroirs à placer sur les ailes de voiture 50 $. Support de bonbonne propane neuf 15 $. 450-455-8550

CUISINIERE GE PROFILE, acier brossé, à convection, autonettoyant, utilisée 2 mois, valeur 1800 $ pour 1200 $, livraison à domicile, 819-768-8262.

DÉMÉNAGEMENT : set cuisine s/diner, 4 sets chambre fille et garçon, vélos, 450-676-8243.

DÉMÉNAGEMENT: Bibliothèque Poitras, fauteuils cuir, etc. Doit vendre. 514-254-7554

DÉPART US, T.V. 50 po., sets chambre, poêle, frigo, lav./séc., **tous neufs**. 450 375-0066

ENS. de cuisine en orme, Thibault, style canadien, 6 morc. + desserte, 700 $, 514-384-6116.

ENS. meubles de jardin en Teck: table 1m20 diamètre (48") 4 chaises direct. Bali, encore emballé 1000 $. 514-234-6482

ENSEMBLE salle à manger, comme neuf, et autres meubles à bon prix, 450-923-8354.

ÉQUIPEMENT de plongée pour homme. Contacter Jean 450-638-5606, 514-933-8391.

ÉTAGÈRE métal, tablettes verre fumé, 125$; meuble d'ordi; dactylo IBM. 514-272-7350

FRIGO, poêle, lav./séc., le tout 950 $ ou séparément. État impeccable. 450-464-9843

FRIGO neuf 18.8pi cu Kenmore blanc et poêle blanc, 900 $ disponibles 14 juin. 514-873-1425

FUTON 53 PO, BASE EN BOIS, 200 $ À DISCUTER, 450-473-1340.

GOLF ens. H., dr. fers Titleist DCI O.S. +, 525$.
Soir: 514-522-4964

LAV./SÉC. Asko, superposées, 2000 $, 514-762-2820.
LAV./SÉC. Kelvinator 150$. Micro-ondes 100$. Autres items. Déménagement 514-762-2820

LAV./SÉC. Kenmore, grande capacité, 580$; set cuisine noir 200$; vélo 24" Titanium, valeur 300 $ pour 125$, 514 575-6414

LAV./SÉC. Kitchenaid 500 $, comme neuves, 2 ans d'usage, 514-813-7341, 450-679-5179.

LAV. VAISSELLE, Whirlpool, gold, encastré, 1 an d'usure, 350 $. 514-570-4456

LAVE - VAISS. Maytag noir, encastré, A-1, (computer Touch Control), 295 $, 514-941-0940.

LAVEUSE/séch. Mobilier chambre + bureau.Mobilier cuisine. 450-682-5752, soir.

LAVEUSE/SÉCHEUSE Inglis blanche 250 $. Aussi 4 mags de 15 po. 400 $, 450 437-9047

LAVEUSE Inglis blanche, grandeur standard, très bon état, 275 $. Julie: 514-336-1890

LAVEUSE Whirlpool 325$ nég; poêle/frigo, ens. 400$; propre et bon état. 514-769-4967

LIQUIDATION, Vêtements & accessoires grifés, comme neuf, miroir, bureau & plus. Très bon prix. 5157 Maisonneuve ouest, vis à vis métro Vendome du 21 au 25 mai, de 11 à 14h.

LIT en pin 79"X51", matelas en fibre naturelle, couvre matelas, 9 ans, 125 $. 450-844-4093

LIT romantique, 2 sofas, 4 électroménagers, bur. chêne, chaises, 514-526-4662

MACHINE à café espresso comm., 2 têtes et moulin, 1350$. 514-993-2130

MÉNAGE complet à vendre, meubles, livres, disques, cause déménagement, 514-722-5669

MEUBLES chambre enfant, grande table + banc, pin vernis, table patio, vélos 514-288-5664

MOBILIER salon, s/dîner, ch. à coucher le tout bon état, bon prix. 514-731-1861

MOBILIERS salon, s/manger; électros et autres; TV couleur; petit matériel resto; congélateur. 450-224-8858

ORDI portable Pentium 150, CD et accessoires. 345 $. Pentium II 266, HD 4.3, modem 56k., réseau, son, écran 15''. 350$ 514-388-7340

ORDI portatif P166, PC P II, Multimédia 385 $ chacun 514-522-8886

ORDI Sony Portable PIII neuf, 1.13 Ghz, 256 MB, 30 GB, CD , DVD, 2500$. 514-668-0982

PAIRE fauteuil antique, style britannique, velours rouge, 300 $, 514-383-9457

PIANO droit G. Heintzman 54", décapé et restauré, vrai bijou, 4800 $, 514-808-3245.

PLANCHE à voile tout équipée, 3 voiles, 275$; + 2 "wetsuits". 514-453-5084

PLONGEE sous-marine, équipement complet, 2 bouteilles, wet-suit, 1200$ 514-582-5602

PNEUS (4) Firestone quatre-saisons, Honda Civic, 30 000 km d'usure. 175. 514-278-6660

POÊLE, frigo, laveuse, sécheuse, très propres, bonne condition. 650 $. (450) 651-1904

POÊLE, frigo, lav., séch., micro-onde, set de cuisine, bon prix, bon état, 450-663-5668

POÊLE/ frigo, 325$. Lav/séc. 300$. Très propres, bon état Discutable. 514-246-9761

POELE/FRIGO blancs, meuble à micro-ondes, étagère s/bains. 2 ans, 775 $ nég.450-674-9615

POÊLE Moffat 125 $. Set cuisine mélamine 150 $. Blancs. 514-387-7417 - 514-336-9939

POÊLE WW autonettoyant; bassinette; poussette Peg Perego; parc, etc. 450-224-1006

PORTE-PATIO, excellent état, 5 ans, 350$. Banc d'église à discuter. 450-627-5659

QUITTE PAYS. 5 électros + bureau. Bonne condition. 514-721-4853 laissez message

RÉFRIGÉRATEUR 18 pi cu., poêle 30" Inglis, laveuse Inglis et micro-ondes: 450-688-5844.

SALLE dîner acajou (antique), 6 chaises, vaisselier, 750$514-955-3483

SALON sectionnel (3 sections), vieux-rose, très propre, 3500 $ pour 600 $, 514 769-6459.

SET, ch. noir/bourgogne 700 $. Set s/diner beige, bahut,1100$ Exc. condition, 514-971-6875.

SET ch. laqué blanc et doré 3500 $ pour 850 $, set cuisine teck 200 $, patio 6 places 350 $. 450-663-3726

SET chambre, noir, 6 morc., portes miroir, matelas neuf incl. 60", 1500$ nég 514-409-4166

SET CHAMBRE tête lit avec miroir et 2 armoires, mélamine chêne blanchi, 2 bureaux, 1 matelas, 850 $, 514-769-1124

SET CUISINE avec vitres, 200 $. Attention! j'ai beaucoup d'autres articles 514 737-9185

SET de chambre 7 mcx, table cuisine + 4 chaises, armoire vitrée, grand bureau de travail, table imprimante et de fax. Peut être vendu séparément. Très bas prix. 514-364-4101

SET DE CHAMBRE 6 morc., orme, pointe diamant, état neuf, 1900 $, 450-785-2555

SET de golf North Western, sac en cuir Cliffco anglais; set de table et chaises de jardin; set vaisselle; verrerie; literie neuve; accessoires de cuisine; bibelots, livres, etc. 514-322-2801.

SET de salon et cuisine en rotin, état neuf, moitié prix, 450-760-9224.

SET s/manger, table, 4 chaises, vaisselier, bois massif, bourgogne. 700 $. 514-727-6167

SET s/manger, 10 morceaux, chêne fini pécan haut-de-gamme 5300$ À voir! 450-449-0511

SET s/manger 6 chaises, bois laqué d'Italie rembourré tissu neuf, table salon 35x35, bar vaisselier, colonne, plafonnier. Payé 5500$ pour 1200$ ou meilleure offre. 514-765-0028

SET s/manger coeur de noyer + rallonge, 6 chaises, buffet, vaisselier. Set/cuisine arborite, 2 rallonges, 10 chaises, 2 tapis oriental, 819-832-4298

SET SALLE À DINER, moderne, 8 chaises, table, bahut, lacqué noir, verre, marbre et granite, 1400 $, 514 369-1748

SET salle manger; table, 2 fauteuils, 4 chaises, vaissellier. 525$. 450-669-3444.

SET salle manger Le Bahutier, table 70" + rallonge + vaisselier. 514-273-4699.

SET salon Elran fauteuil + 4 places, coin, 1000$; 2 tables salon azur 400$; buffet chêne et mélamine 325$; bibliothèque fermée, 450-688-4046.

SUCCESSION À Outremont: tout doit être vendu. Magnifique set de s/manger, meubles de salon et cuisine, lampes, tableaux, articles ménagers, vison, 514-274-4145

TABLEAUX de peintres québécois, disques vinyls 78 et 33 tours, 450-682-5638.

TABLE EN VERRE bizoté, 36" x 60", 4 chaises rembourrées blanc cassé, 375 $. Sofa 90 po, 3 places, blanc cassé/ beige, 300 $. 450 446-7736

TAPIS de laine, champagne et fleurs, 10x13, avec sous tapis, 700 $, 514-486-2925.

UNITE murale, divan, base télé, la-z-boy, arbre noël, 10 jeux lumières, séchoir cheveux sur table, chaufferette parabolic, TV pivotante. 514-365-8809

VAISSELIER antique, 80 ans, 38" large x 59 " haut, 3 tablettes, 1 tiroir, 400$, 450 373-4206

VAISSELIER en pin, tablettes verre, éclairage, 52X17X 78", design, 800 $. 514-748-6049

VELO cyclotourisme, porte-bagages avant + arrière, 5 saco-ches, 220$. 514-582-5602

VÊTEMENTS féminins, haut de gamme, légèrement usagés, bas prix. 514-498-1697

300 Offres d'emploi

PHARMACIEN(NE) CHEF
Temps plein environ 40 h/semaine.
min. 1 an d'expérience en pharmacie communautaire au milieu hospitalier.
Salaire compétitif 37-40 $/h selon expérience.
Avantages sociaux inclus:
Assurance London Life, 3 sem. vacances/an
Bonus annuel fin d'année-environ 1 sem. de paye
Cotisation à l'Ordre des pharmaciens payée
Stationnement intérieur
Responsabilités:
Gestion prescriptions des foyers (partie importante) + service au comptoir.
Équipe jeune, motivée. Laboratoire propre, ensoleillé. très occupé en semaine.-Fin de semaine tranquille.
Travail 1 fin de semaine sur 2
Heures d'ouvertures:
8-17 h (samedi), 9-17 h (dimanche)
Fermé: Jour de Noël, de l'An, St-Jean, Pâques
S.V.P. Soumettre votre CV à:
Pharmacie Koutsouris
Fax: 514-272-5525
M. Koutsouris: 514-272-1996
M. Paiement: 514-823-5046
R 300

AVIS
L'article 11 de la Charte des droits et libertés de la personne déclare que : « Nul ne peut diffuser, publier ou exposer en public un avis, un symbole ou un signe comportant discrimination ni donner une autorisation à cet effet. » Les postes offerts et annoncés dans les rubriques visant les offres d'emplois s'adressent aux hommes et aux femmes.

La Presse
est actuellement à la recherche d'un(e)
TECHNICIEN(NE) ADMINSTRATIF(VE) - PAIE
Dynamique et autonome
pour se joindre à l'équipe des finances
Sous la supervision de l'adjoint au directeur finances, vous êtes responsable :
- de la gestion des opérations courantes de la section paie
- de la préparation de la paie confidentielle (cadres et hors cadres)
- du soutien du système informatique de paie

Vous participez ponctuellement au processus de fin de mois.

Exigences :
De formation collégiale (DEC en techniques administratives) avec un minimum de 5 ans dans la gestion de la paie et/ou 3 ans en comptabilité, vous êtes reconnu(e) pour votre discrétion, votre sens de l'organisation, et vos qualités de jugement.
Vous possédez une bonne connaissance des lois gouvernementales régissant les déductions à la sources, et une connaissance générale des principes et techniques de comptabilité.
Vous êtes familier avec les systèmes comptables informatiques.

Rémunération
Nous offrons un salaire concurrentiel et une gamme complète d'avantages sociaux.

Si vous êtes intéressé(e), faîtes nous parvenir votre CV avant le 3 juin 2002 en indiquant le titre du poste, à l'adresse suivante :
La Presse Ltée
Service des Ressources Humaines
7, rue Saint- Jacques
Montréal QC
H2Y 1K9
rhumaines@lapresse.ca
télécopieur : (514) 285-2612
R 300

304 POSTES CADRES ET PROFESSIONNELS

TRADUCTEUR(TRICE)S
vers le français; français impeccable. Tout diplôme universitaire accepté, expérience. De 46 000 $ à 90 000 $ / an. Traduction à faire EXCLUSIVEMENT dans nos bureaux de Toronto. 416-975-5252 ext. 305

306 SANTÉ, SERVICES COMMUNAUTAIRES

JEAN COUTU
COMMIS AUX PRODUITS NATURELS
TEMPS PLEIN
Minimum 1 an d'expérience. Se présenter au 865 Ste-Catherine Est, demander Paul Tellier ou faxer C.V. au 514-849-9157.

HYGIÉNISTE-DENTAIRE avec exp. demandé(e) pour clinique à P.A.T. Temps plein ou partiel, poste permanent, contacter Marie-Josée au 514-642-5114

HYGIENISTE DENTAIRE pour clinique d'orthodontie, 4 jours/ sem. Faxer CV 450-348-3527

INFIRMIER(IÈRE) diplômé(e), ou auxiliaire bilingue, clinique transplantation capillaire. Centre-Ville. 4 jours/sem. Faxer CV : 514-842-8440.

306 SANTÉ, SERVICES COMMUNAUTAIRES

JEAN COUTU
PHARMACIEN(NE)S
Temps plein ou partiel, environnement dynamique et professionnel. Salaire au-dessus de la moyenne incluant avantages sociaux très compétitifs, prime de fidélité, remboursement de cotisation professionnelle, etc. Veuillez faxer votre CV au : 514-849-9157 ou communiquer 514-374-3611 Mme Fauvel

PHARMACINE(NE)/ TECHNICIEN(NE)
à temps complet partiel. Excellentes conditions. Contact Michel Naud au 514-321-2661

TECHNICIEN(NE) dentaire, pour cirage en couronnes et ponts. 514-337-7743.

308 GARDERIES

EDUCATEUR(TRICE) recherché(e), avec technique ou attestation en garderie. Avec expérience et références. 40 h / sem. Tél.: 514-254-6388

EDUCATRICE avec expérience demandée. Envoyez CV au 514 722-7053

310 BUREAUX

NOTRE client est à la recherche d'une personne possédant de l'expérience dans la tenue de livres, secrétariat, ordinateurs ; pouvant reçevoir clients. Envoyer CV a/s de Sarken, par fax au 514-737-2067 ou par courriel sarken@sympatico.ca

SECRÉTAIRE BILINGUE À LAVAL
De concert avec les spécialistes du département validation , elle produira la correspondance anglaise et française, corrigera les rapports, protocoles, documents, assurera suivi du système de filière, et autres tâches connexes.
Requis : maîtrise Word, Excel et Power Point.
Atout : Microsoft Project.
Faites parvenir votre c.v. à:
Ressources humaines
Validapro Inc.
Téléc.: 450-668-1797
ou courriel:
f.lafreniere@validapro.com

SECRÉTAIRE de notaire avec qualification, bilingue, métro de L'Eglise. 514-767-5331

TENUE DE LIVRE suivie de production. Expérience comptable, maîtrise de Simple comptable. CV : 3701 Everet Mtl
M. Geoffrion 514-374-0477
(12 à 20 h/semaine)

316 ASSURANCE

ASSURANCES GÉNÉRALES
lignes personnelles, service à la clientèle et vente
30 K, Lachenaie, 514-924-6774

319 VENTE, COMMERCE

ALES GROUPE CANADA INC.
Distributeur des soins capillaires Phyto est à la recherche de représentant(e)s pour Montréal. Exp. de représentation en salon de coiffure **OBLIGATOIRE.**
Faxer C.V. au:
514-932-2211
Inf. 514-932-3636
R 319

CIE DE TÉLÉPHONES CELLULAIRES
cherche vendeur(se)s temps plein ou partiel. 9 $ l'heure + commissions. 514-812-5039

TÉLÉMARKETING
pour compagnie informatique. Heures flexibles. 514-326-9697

VENDEUR(EUSE)
pour bijouterie, personne dynamique, bonne rémunération, excellent salaire. Immédiat. Métro Crémazie 8910 Lajeunesse

VENDEUR(EUSE),
3 ans d'expérience, pour maison neuve, uni-familiale, moyen et haut-de-gamme, pour le projet " Le Parcours du Cerf ". Faire parvenir CV par télécopieur : 450 463-3064

VENDEUR(SE)
Magasin d'ameublement
Vente en gros et au détail, situé à ville d'Anjou, recherche une personne bilingue, énergique et motivée pour la vente et le service à la clientèle. Doit posséder des compétences en décoration et de l'expérience de vente. Des connaissances de MS Word sont un atout. Déplacements occasionnels. Lun. de 8h30 à 16h30, merc. à sam. de 10h à 15h. Salaire débutant selon le niveau d'expérience. Envoyer votre C.V. à M. Albert par télécopieur au 514-354-5886 ou par courriel à diff@videotron.ca

321 TRANSPORT / CAMIONNAGE

CHAUFFEUR(E) bilingue, expérience, classe 3. Pour compagnie de location d'événements spéciaux. Se présenter au: 6999 av Victoria, porte 2, demander Peter ou Danny, ou appeler au 514-738-4755.

322 HÔTELLERIE, RESTAURATION, ALIMENTATION

AIDE-PÂTISSIER(ÈRE)
temps partiel, fin de semaine,
Pâtisserie Rolland
Longueuil. 450-674-4450

BARMAN(AID), serveur, cours, aide au placement, 849-2828. EcoleDesMaitres.com

BAR Plateau, recherche gérant(e), assistant(e)-gérant(e). Faxer c.v. 514-844-1336

BUS BOY, suiteur, restaurant italien, Chomedey, Laval. Après 14h Frank 450-682-6676.

CHERCHE cuisinier(ère)s d'exp., se présenter au 335 Maisonneuve Est, 8h et midi, 514-842-9582.

CUISINIER(E) pour petit cendre d'accueil privé, 31 résidantes, 4 jours / sem., 8,50 $ / h. Demander Mme Claudette Gagnon au 514 321-1367

322 HÔTELLERIE, RESTAURATION, ALIMENTATION

CUISINIER(E), 5 ans d'expérience, cuisine italienne et française, sushi chef, sushi man, restaurant haut de gamme. CV par fax: 514-878-2199.

CUISINIER(E) avec 5 ans d'expérience en restauration française, 38 000 $/an. Tél. : Gabriel 514-572-6780.

CUISINIER(IÈRE) ET SERVEUR(EUSE)
avec exp. pour restaurant fine cuisine italienne. Se présenter au540 boul. Marie-Victorin, Boucherville. demandez le propriétaire. 450 641-2277

LE RESTAURANT GLOBE
sur le boul. St-Laurent, Mtl, recherche **cuisinier(ière)** professionnel(le) et qualifié(e). David ou Frédéric au 514-284-2817, entre 14 et 16 h. Ou faxez votre C.V. au 514-284-3531

PATISSIER(IÈRE)S
avec expérience dans pâtisserie française. ADONIS
Michèle au: 514-382-8606

PATISSIER(RE)
Avec exp. pour pâtisseries françaises; bon salaire, temps plein.
Aussi Aide Boulanger
Boulangerie Aphrodite.
C.V. au fax: 514-274-1098;
Tel : 514-274-5302

RECHERCHE pâtissier(ère) d'expérience, téléphoner au 514-890-1935 ou se présenter au 2359, de Maisonneuve est.

RESTAURANT ITALIEN
chercher cuisinier(e) min. 5 ans d'exp. dans la cuisine italienne, garde-manger avec exp., garçons de table (connaissance de l'italien un atout) Se présenter avec CV au 1177 de la Montagne entre 15h-17h.

RESTAURANT Les Halles cherche commis garde-manger, avec expérience. (diplômé(e) d'école). Se présenter avec références pour rendez-vous: M. Crevoisier 514-849-1294 entre 15 h 30 et 17 h 30.

SERVEUR(EUSE) d'expérience, restaurant haut de gamme, cuisine italienne et française. CV par fax: 514-878-2199.

325 TECHNIQUE, MÉTIERS, SOUS-TRAITANCE

INSTALLEUR(TRICE) de fenêtres à l'heure ou au contrat. 514-994-7992

MÉCANICIEN(NE) de chariot élévateur pour l'est de Montréal, doit posséder ses outils. Bonne ambiance de travail et bonne assistance technique. Minimum 2 ans d'expérience. Envoyez CV au 514 640-6579

REMBOURREUR(E)
demandé(e) avec expérience, bon salaire. S.v.p. appeler au 514-323-0265

327 COIFFURE, ESTHÉTIQUE

CLINIQUE d'esthétique cherche technicien(ne) en pose d'ongles, esthéticien(ne) et électrolyse. 450-969-9300

COIFFEUR(EUSE)S. Auto, temps plein ou partiel, hôpitaux, centre accueil, urgent besoin. Congé samedi. 514-766-3553

331 ENTRETIEN, SÉCURITÉ, CONCIERGERIE

COUPLE-CONCIERGE
résident, temps plein, 185 log., entretien, réparations mineures. Excellentes conditions de travail. 514 748-6904

COUPLE CONCIERGE temps partiel, C.D.N., rue Van Horne, près Hudson, 3½ fourni, 43 app., Info: 514-739-5115.

COUPLE demandé d'âge mûr avec beaucoup d'expérience, immeuble neuf, 14 étages, St-Léonard. 514-376-0279.

PERSONNE retraitée comme aide concierge pour maison 3è âge. Entretien, menus travaux. Pour 15 juin. Rémunération: app 2½ fourni. Avant 16 h 514-522-8288

339 MANNEQUINS, MODÈLES

SOYEZ DU NOMBRE !
Faites tourner les têtes. Agence Portfolio, Mtl, désire s'adjoindre mannequins (hommes 6' +, femmes 5'8 +) et figurants dynamiques pour nouvelle équipe. 514-596-2170 sur rendez-vous

340 EMPLOIS DIVERS

ETUDIANTS(E)S
Nous avons
37
postes disponibles
Vente et service à la clientèle
Articles de maison
15.05$
Base - Rendez-vous
certaines conditions s'appliquent
Montréal : 514-369-5809
West Island : 514-684-9754
Rive-sud : 450-465-3050
workforstudents.com/pq

NETTOYEUR PRESSEUR avec expérience pour nettoyeur à sec, 5 jrs/sem. Ville Mt-Royal. 514-935-1229

REMBOURREUR d'expérience et **JOURNALIER** pour travail général de rembourrage demandés (femmes ou hommes) 514-728-4138

TRAVAIL GÉNÉRAL
Entrepôt et atelier. Obligatoirement bilingue, débrouillard(e), responsable. Est de Montréal. Permanent. Début 20 000 $. Faxer c.v. au (514) 321-0834

URGENT BESOIN !
MASSOTHÉRAPEUTE
avec/sans exp.. 514-721-4448.

343 EMPLOIS DEMANDÉS

JEUNE portugaise offre ses services comme dame de compagnie, ou gardienne et/ou femme de ménage, 5 jours/sem.. Après 18h: 514-235-7450.

350 COURS

ANGLAIS (ANGLOPHONE)
Diplômé (PH. D.); préparations TOEFL. 200$-8h. 489-3801

ANGLAIS gr. / privé, tous âges. Prof d'expérience diplômée et patiente. Hilda 514-483-0666.

COURS
AGENT DE VOYAGE
Collège Sigma 514-482-1044

400 Services personnels

406 LIGNES DE RENCONTRES

FAITES DES CONNEXIONS
à l'Échange de nuit! Rencontrez des gens passionnants pour des conversations intimes, seul à seul. Avec 2000 appels par jour, vous êtes sûr de trouver cette personne toute spéciale à l'Échange de nuit. Appelez maintenant et essayez nos nouvelles options GRATUITEMENT!* 514-840-2999, code 150. (18 ans et +.) * Des frais interurbains peuvent s'appliquer.

MAINTENANT TU PARLES
Seul Télérendez-vous vous permet de rencontrer des gens en 10 minutes. Appelez MAINTENANT et découvrez pourquoi des milliers de personnes appellent Télérendez-vous chaque jour! 514-840-2800, code 100. Appels GRATUITS*. Consultez les annonces GRATUITEMENT. Personnes de 18 ans et +. * Des frais téléphoniques peuvent s'appliquer.

410 ASTROLOGIE OCCULTISME

" ASTRO - GRATUIT "
Astrologue réputée
Mme de Gaspé 514-843-5528

ASTRO-TAROT Honnête $50
Horoscope astromarc.com
Travail, amour. 514-843-8430

410 ASTROLOGIE OCCULTISME

GRATUIT MEDIUM
Nouveau! Appelle
(514) 990-4841

419 BILLETS DE SPORT, SPECTACLE

GRAND PRIX
ACHAT / VENTE
514-999-0200

MTL F1 TICKETS
514-586-2222

SUITE des petites annonces à la page E6

COMPLICES

Les sondages BBM le confirment encore une fois :

nous sommes faits pour nous entendre.
CKAC730 vous remercie.

CKAC 730

UN MOT VAUT MILLE IMAGES.

3053962A