



L'état de la vulnérabilité économique et sociale en Jamésie

À RETENIR

- Le nombre de personnes vivant seules dans la région ne cesse de croître au fil du temps.
- Les personnes âgées sont plus à risque d'éprouver de l'isolement social, ce qui pourrait les pousser au repli sur elles-mêmes et freiner leur participation sociale.
- La monoparentalité progresse, augmentant l'exposition des parents isolés, avec enfants à charge, aux risques de vulnérabilité socioéconomiques.
- Les aînés jamésiens sont plus susceptibles que les autres groupes d'âge de présenter des facteurs de fragilité.
- La proportion de ménages à avoir des dépenses de logements élevées est nettement plus importante chez les locataires que chez les propriétaires.
- Les disparités économiques entre hommes et femmes sont encore très fortes dans la région.
- Des Jamésiens davantage exposés à un risque plus élevé de subir les effets d'une précarité dans leur emploi.

Le nombre de Jamésiens vivant seuls en hausse

Les personnes vivant seules font partie des groupes qui présentent un risque élevé d'être ou de devenir isolés socialement et d'éprouver de la solitude.

- En 2016, 1 770 Jamésiens âgés de 15 ans et plus, représentant 16 % de la population totale, vivaient seuls.
- On rencontre en Jamésie, beaucoup plus de personnes vivant seules chez les aînés que dans les autres groupes d'âge.
- En 10 ans, entre 2006 et 2016, la proportion de Jamésiens, âgés de 15 ans et plus, vivant seuls a augmenté de 15 %, soit 225 personnes de plus.
- Trois facteurs pourraient expliquer cette progression du nombre de Jamésiens vivant seuls :
 - l'amélioration de l'espérance de vie;
 - la dissolution des unions (divorces, séparations);
 - la progression des relations de couple vivant chacun chez soi.

Personnes vivant seules, Jamésie, 2016

	Proportion	Nombre
Personnes de 15 ans et plus vivant seules	16 %	1 770 personnes
Personnes de 15 à 64 ans	14 %	1 295 personnes
Personnes de 65 ans et plus	25 %	475 personnes

Source : Statistique Canada, Recensement de 2016.



La monoparentalité progresse dans la région

Associée à davantage de précarité, la monoparentalité devient un facteur de risque de vulnérabilité économique et sociale.

- En 2016, la région comptait 2 130 familles (monoparentales et biparentales) avec enfants.
- Les familles monoparentales représentent 25 % des familles avec enfants, soit un nombre estimé à 535 dont 350 avec au moins un enfant de moins de 18 ans.
- Parmi les familles monoparentales avec enfants âgés de moins de 18 ans, 7 % sont en situation de faible revenu après impôt.

Familles monoparentales avec enfants, Jamésie, 2016

	Proportion	Nombre
Familles monoparentales	25 % de l'ensemble des familles avec enfants	535 familles
Avec au moins un enfant de moins de 18 ans	21 % des familles avec enfants de moins de 18 ans	350 familles
Avec enfants de moins de 18 ans vivant sous le seuil de faible revenu après impôt	7 % des familles monoparentales avec enfants de moins de 18 ans	25 familles

Source : Statistique Canada, Recensement de 2016

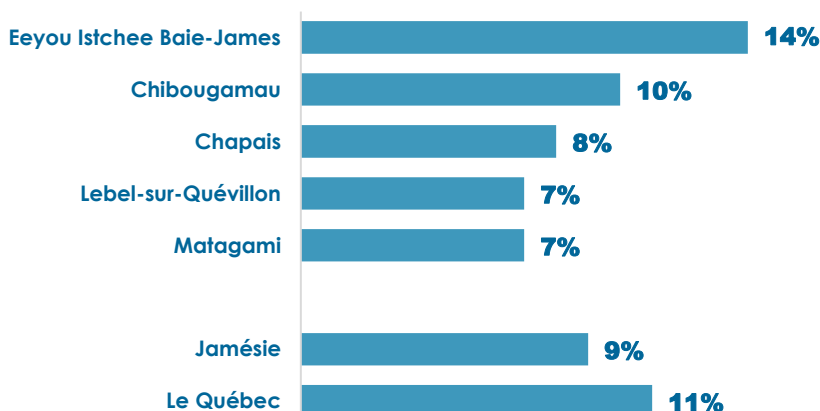
- La monoparentalité suit une tendance à la hausse dans la région. Entre 2011 et 2016, elle a augmenté de 10 %, passant de 485 familles monoparentales à 535.

Des aînés plus susceptibles de vivre en situation de faible revenu

Le faible revenu est l'un des facteurs les plus importants qui entraîne la vulnérabilité économique.

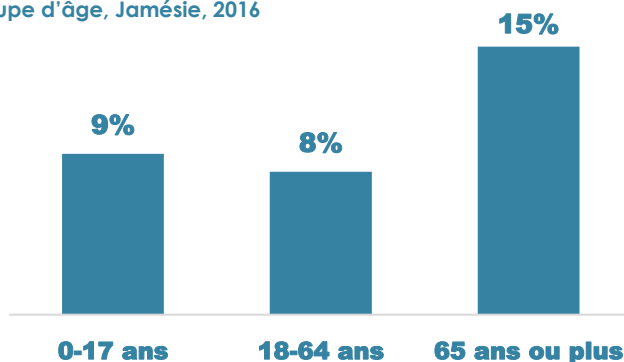
- Selon la mesure de faible revenu (MFR) après impôt, 9 % des Jamésiens de 15 ans et plus sont à faible revenu. Leur nombre est estimé à 1 240 personnes.
- Dans la région, il existe des disparités entre les municipalités. Les proportions de faible revenu varient entre 7 et 14 % selon les localités.
- La municipalité de Eeyou Istchee Baie-James est celle où l'on observe le taux le plus élevé de personnes à faible revenu.
- La situation de faible revenu touche davantage les aînés que les autres groupes d'âge. Le nombre d'aînés en situation de faible revenu est estimé à 290.

Personnes vivant sous la mesure de faible revenu (MFR) après impôt dans les localités jamésiennes, 2015



Source : Statistique Canada, Recensement de la population de 2016.

Personnes en situation de faible revenu après impôt selon le groupe d'âge, Jamésie, 2016



Source : Statistique Canada, Recensement de la population de 2016.

Saviez-vous que...

- En mars 2018, **386** personnes de la région vivaient de prestations de l'**assistance sociale** dont 321 adultes et 65 enfants.
- Parmi les adultes **prestataires** de l'assistance-emploi dans la région, 45 % ont des **contraintes sévères**, 33 % sont **sans contraintes** et 19 % sont avec des **contraintes temporaires** les empêchant d'accéder à un emploi.

Des locataires qui dépensent plus pour se loger

L'abordabilité mesure le pourcentage de revenu que les ménages dépensent en loyer, incluant les coûts des services publics. Selon la Société canadienne d'hypothèques et de logement (SCHL), un logement est généralement considéré comme abordable si un ménage consacre moins de 30 % de son revenu avant impôt au loyer et aux services publics. Aussi, les logements nécessitant des réparations majeures sont considérés comme un indicateur de logements d'une qualité inadéquate par les organismes d'habitation.

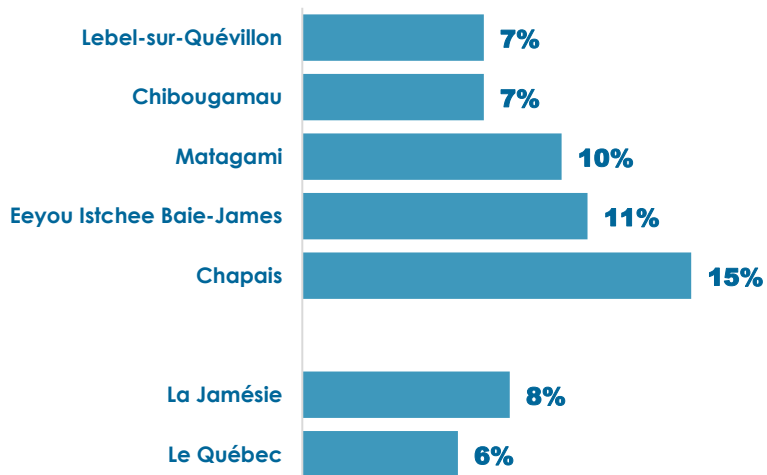
- ➔ En 2016, dans la région, le quart des ménages jamésiens était locataire. Cela représente 1 535 ménages.
- ➔ Dans la région, 665 ménages (locataires et propriétaires) consacrent 30 % et plus de leur revenu pour se loger. Ils sont plus susceptibles d'être confrontés à une situation financière difficile.
- ➔ En 2016, parmi les ménages locataires, 1 ménage sur 5 dépensait plus de 30 % de son revenu aux dépenses de logement.
- ➔ Près d'un ménage propriétaire sur 10 consacre plus 30 % de son revenu aux dépenses de logement.
- ➔ Dans la région, un peu plus de 500 logements nécessitaient des réparations majeures en 2016, soit 8% de l'ensemble des logements dans la région.
- ➔ C'est à Chapais que la proportion de logements nécessitant des réparations majeures est plus élevée.

Ménages qui consacrent 30 % ou plus de leur revenu aux frais de logement, Jamésie, 2016

	Proportion	Nombre
Ménages locataires	20 %	310 ménages
Ménages propriétaires	8 %	355 ménages

Source: Statistique Canada, Recensement de la population de 2016

Logements nécessitant des réparations majeures, Municipalité, 2016



Source : Statistique Canada, Recensement de 2016


Saviez-vous que...

- ▶ Les **ménages** exposés à un risque élevé de se trouver en situation de **besoin** impérieux de **logement** sont :
 - Les ménages **autochtones**, particulièrement s'ils sont locataires,
 - les nouveaux **immigrants**,
 - les **personnes** vivant **seules**,
 - les familles **monoparentales**.
- ▶ Selon l'indice du logement locatif canadien, la Jamésie a une **santé locative** jugée **pauvre**, se classant au **81^e** rang sur **98** au Québec. Cet indice permet de comparer l'accessibilité économique au logement ainsi que les conditions de surpeuplement du logement locatif.

Davantage de Jamésiens sans diplôme d'études secondaires

Les travailleurs n'ayant pas de diplôme d'études secondaires (DES) sont surreprésentés parmi les travailleurs vulnérables et dans les emplois précaires.

Personnes sans diplôme, la Jamésie et le Québec, 2016



- On constate une plus grande proportion de Jamésiens, âgés de 15 ans et plus, sans diplôme que dans la province.
- En 2016, le nombre de Jamésiens sans diplôme était estimé à 3 025 personnes.

L'écart de revenu entre homme et femme persiste

L'écart de revenu permet d'avoir une idée sur les disparités économiques qui existent entre les hommes et les femmes dans la région.

Personnes avec un revenu disponible de moins de 10 000 \$ après impôt, selon le sexe, Jamésie, 2016

- En 2016, dans la région, 4 % des hommes de 15 ans et plus avaient un revenu de moins de 10 000 \$, tandis que 7 % des femmes appartenaient à cette tranche de revenu.

	Proportion	Nombre
Hommes	4 %	440 personnes
Femmes	7 %	810 personnes

Source: Statistique Canada, Recensement de la population de 2016

- En 2016, 26 % des hommes de la région disposaient d'un revenu de 50 000 \$ et plus, tandis que seulement 11 % des femmes avaient un tel revenu.

Personnes avec un revenu disponible de 50 000 \$ ou plus après impôt, selon le sexe, Jamésie, 2016

	Proportion	Nombre
Hommes	26 %	2 895 personnes
Femmes	11 %	1 275 personnes

Source: Statistique Canada, Recensement de la population de 2016

Citation suggérée :

DIOP, Moussa. « L'état de la vulnérabilité économique et sociale en Jamésie ». *Chiffres clés*. Chibougamou, Centre régional de santé et de services sociaux de la Baie-James, Direction de santé publique, n° 16, juin 2019, 4 p.