



Montréal, ville de Savoir

Hiver 2005

Portrait de l'offre éducationnelle et de la scolarisation
Beaconsfield-Baie d'Urfé



TABLE DES MATIÈRES

Données socio-économiques	1
Résumé de l'offre éducationnelle	3
Carte de l'offre éducationnelle	4
Liste des services de garde	5
Carte de localisation des services de garde	6
Liste des établissements d'enseignement préscolaire, primaire et secondaire	7
Carte de localisation des établissements d'enseignement préscolaire, primaire et secondaire	9
Résumé de l'offre éducationnelle à Montréal	10
Faits saillants de la scolarisation de la population	11
Tableaux de la scolarisation de la population	12

ARRONDISSEMENT DE BEACONSFIELD-BAIE D'URFÉ

DONNÉES SOCIO-ÉCONOMIQUES

	Beaconsfield-Baie d'Urfé	En pourcentage	Agglomération de Montréal	En pourcentage
La population en 2001				
Population totale	23 123		1 812 540	
0 à 4 ans	1 445	6,2	95 640	5,3
5 à 14 ans	3 620	15,7	194 835	10,7
15 à 19 ans	1 615	7,0	98 675	5,4
20 à 24 ans	1 230	5,3	140 390	7,7
25 à 64 ans	12 275	53,1	1 006 545	55,5
65 ans et plus	2 915	12,6	276 455	15,3
Les ménages				
Nombre de ménages	7 875		805 820	
Taille moyenne des ménages	2,9	-	2,2	-
Revenu moyen des ménages (en \$)	113 788	-	49 429	-
Population sous le seuil de faible revenu	-	5,6	-	29,0
Les familles				
Nombre de familles	6 790		466 595	
Couples sans enfants	2 330	34,3	171 360	36,7
Couples avec enfants	3 815	56,2	197 950	42,4
Familles monoparentales	645	9,5	97 285	20,8
Taille moyenne des familles	3,2	-	2,9	-
Nombre moyen d'enfants par famille	1,3	-	1,1	-
Revenu moyen des familles (en \$)	120 670	-	62 409	-
Les langues d'usage				
Langues parlées à la maison (réponses uniques)	15 875		1 298 540	
Anglais	12 265	77,3	292 490	22,5
Français	3 040	19,1	827 400	63,7
Persan	140	0,9	3 610	0,3
L'immigration				
Population immigrante	4 635		492 230	
Nouveaux immigrants (1996-2001)	430	9,3	101 035	20,5

ARRONDISSEMENT DE BEACONSFIELD-BAIE D'URFÉ

DONNÉES SOCIO-ÉCONOMIQUES (suite)

	Beaconsfield-Baie d'Urfé	En pourcentage	Agglomération de Montréal	En pourcentage
La scolarité				
Titres scolaires du niveau postsecondaire selon le principal domaine d'études	12 610		713 370	
Enseignement, loisirs et orientation	1 250	9,9	61 085	8,6
Beaux-arts et arts appliqués	395	3,1	50 755	7,1
Lettres, sciences humaines	1 205	9,6	77 635	10,9
Sciences sociales	1 240	9,8	84 370	11,8
Commerce, gestion et administration des affaires	3 625	28,7	160 825	22,5
Sciences agricoles et biologiques, Nutrition et alimentation	540	4,3	29 420	4,1
Génie et sciences appliquées	1 180	9,4	45 710	6,4
Techniques et métiers des sciences appliquées	1 095	8,7	96 590	13,5
Professions de la santé et technologies connexes	1 230	9,8	64 435	9,0
Mathématiques, informatique et sciences physiques	840	6,7	39 300	5,5
Sans spécialisation	10	0,1	3 245	0,5
La religion				
Population totale selon la religion	22 995		1 782 835	
Catholique romaine	11 957	52,0	1 123 186	63,0
Aucune religion	2 529	11,0	178 284	10,0
Anglicane	2 300	10,0	31 040	1,7

Source: Statistique Canada,
Recensement de 2001



Direction de la planification stratégique
Montréal, Ville de Savoir - Automne 2004

ARRONDISSEMENT DE BEACONSFIELD-BAIE D'URFÉ

OFFRE ÉDUCATIONNELLE

Classification	Nombre
Services de garde	5
Établissements d'enseignement préscolaire	12
Établissements d'enseignement primaire	12
Établissements d'enseignement secondaire	4
Académies, Cégeps ou Collèges	0
Pavillons universitaires et écoles affiliées	0

Sources: Ministère de l'Emploi, de la Solidarité sociale et de la Famille
Ministère de la Santé et des Services sociaux
Ministère de l'Éducation

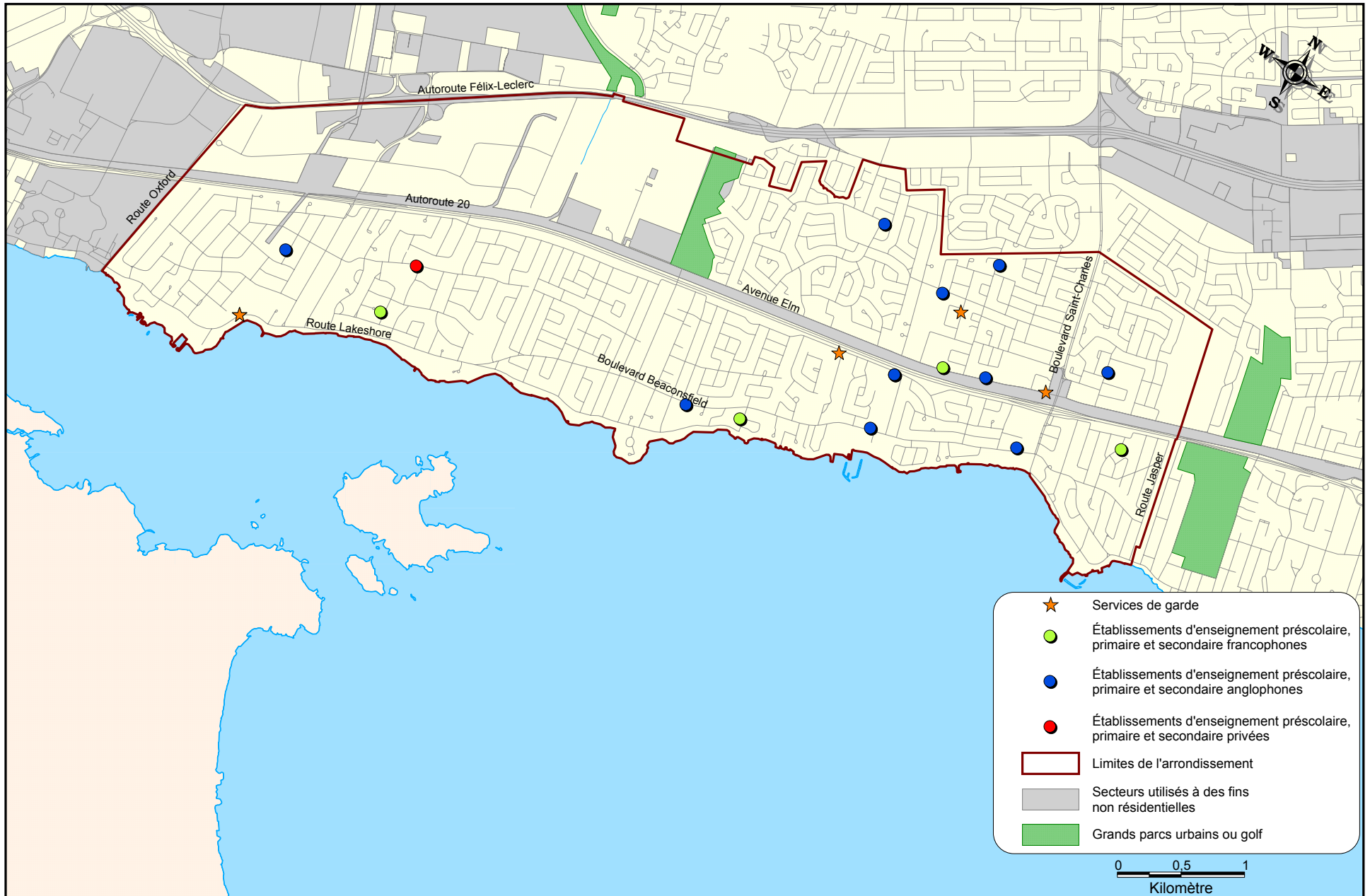


SOMMET DE
MONTRÉAL
1 0 0 3

Direction de la planification stratégique
Division de la planification économique et sectorielle
Montréal, Ville de Savoir - Automne 2004

OFFRE ÉDUCATIONNELLE

DANS L'ARRONDISSEMENT DE BEAONSFIELD-BAIE D'URFÉ EN 2004



Sources: Ministère de l'Emploi, de la Solidarité Sociale et de la Famille
Ministère de la Santé et des Services sociaux
S.I.U.R.S., Ville de Montréal

ARRONDISSEMENT DE BEACONSFIELD-BAIE D'URFÉ

SERVICES DE GARDE

Nom	Adresse	Code postal	Type d'installation
CPE Whiteside Taylor	20551, rue Lakeshore	H9X 1R3	CPE Milieu familial
Le Petit Taylor	330, Beaurepaire Drive	H9W 3C1	CPE Installation
CPE Whiteside Taylor	20551, rue Lakeshore	H9X 1R3	CPE Installation
Garderie Et Jardin D'enfants Montessori Inc.	109, avenue Elm	H9W 2C9	Garderie
Garderie Maisonneuve Inc.	202, chemin Woodside	H9W 2P1	Garderie

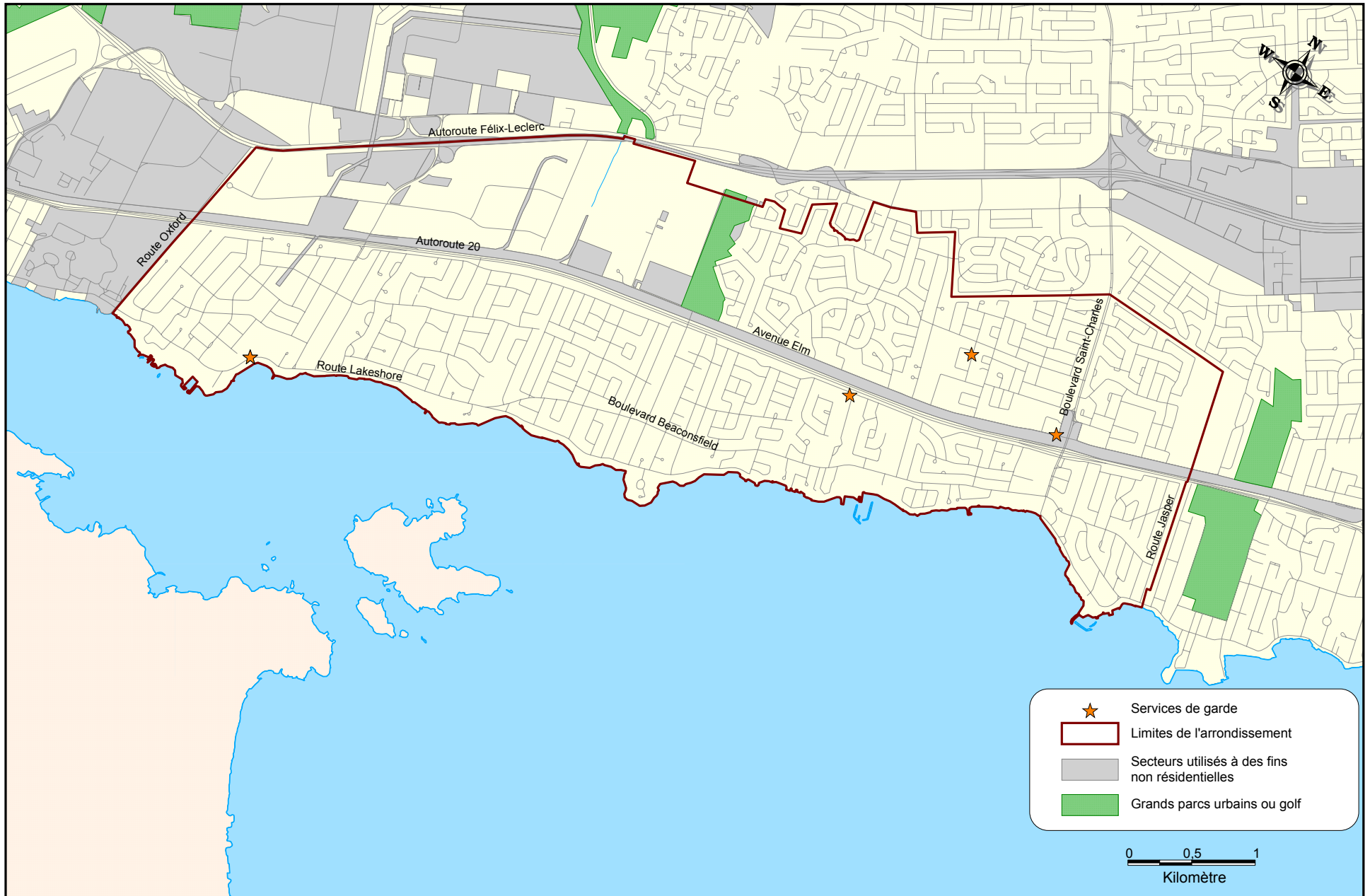
Sources: Ministère de l'Emploi, de la Solidarité sociale et de la Famille
Ministère de l'Éducation



Direction de la planification stratégique
Montréal, Ville de Savoir - Automne 2004

SERVICES DE GARDE

DANS L'ARRONDISSEMENT DE BEACONSFIELD-BAIE D'URFÉ EN 2004



Sources: Ministère de l'Emploi, de la Solidarité sociale et de la Famille
S.I.U.R.S., Ville de Montréal

ARRONDISSEMENT DE BEACONSFIELD-BAIE D'URFÉ

ÉTABLISSEMENTS D'ENSEIGNEMENT PRESCOLAIRE

Nom	Adresse	Code postal	Caractéristique
École Joseph-Henrico	20, rue Maughan	H9X 3C9	Francophone
École primaire Beaconsfield	91, promenade Sweetbriar	H9W 5M7	Francophone
École Saint-Rémi	16, avenue Neveu	H9W 5B4	Francophone
École John-F. Kennedy	215, avenue Elm	H9W 2E2	Francophone
Allanrocft School	265, chemin Allanrocft	H9W 2R8	Anglophone
Beacon Hill School	170, promenade Alton	H9W 2Z3	Anglophone
Christmas Park School	422, boulevard Beaconsfield	H9W 4B7	Anglophone
Dorset School	106, rue Dorset	H9X 2Z6	Anglophone
St. Edmund School	115, boulevard Beaconsfield	H9W 3Z8	Anglophone
St. Paul School	230, rue Sherbrooke	H9W 1P5	Anglophone
Windermere School	313, chemin Windermere	H9W 1W1	Anglophone
École allemande Alexander Von Humboldt inc.	216, Victoria	H9X 2H9	Privé

Sources: Ministère de la Santé et des Services sociaux
Ministère de l'Éducation



Direction de la planification stratégique
Montréal, Ville de Savoir - Automne 2004

ÉTABLISSEMENTS D'ENSEIGNEMENT PRIMAIRE

Nom	Adresse	Code postal	Caractéristique
École Joseph-Henrico	20, rue Maughan	H9X 3C9	Francophone
École primaire Beaconsfield	91, promenade Sweetbriar	H9W 5M7	Francophone
École Saint-Rémi	16, avenue Neveu	H9W 5B4	Francophone
École John-F. Kennedy	215, avenue Elm	H9W 2E2	Francophone
Allanrocft School	265, chemin Allanrocft	H9W 2R8	Anglophone
Beacon Hill School	170, promenade Alton	H9W 2Z3	Anglophone
Christmas Park School	422, boulevard Beaconsfield	H9W 4B7	Anglophone

ARRONDISSEMENT DE BEAONSFIELD-BAIE D'URFÉ

ÉTABLISSEMENTS D'ENSEIGNEMENT PRIMAIRE (suite)

Nom	Adresse	Code postal	Caractéristique
Dorset School	106, rue Dorset	H9X 2Z6	Anglophone
St. Edmund School	115, boulevard Beaconsfield	H9W 3Z8	Anglophone
St. Paul School	230, rue Sherbrooke	H9W 1P5	Anglophone
Windermere School	313, chemin Windermere	H9W 1W1	Anglophone
École allemande Alexander Von Humboldt inc.	216, Victoria	H9X 2H9	Privé

Sources: Ministère de la Santé et des Services sociaux
Ministère de l'Éducation



Direction de la planification stratégique
Montréal, Ville de Savoir - Automne 2004

ÉTABLISSEMENTS D'ENSEIGNEMENT SECONDAIRE

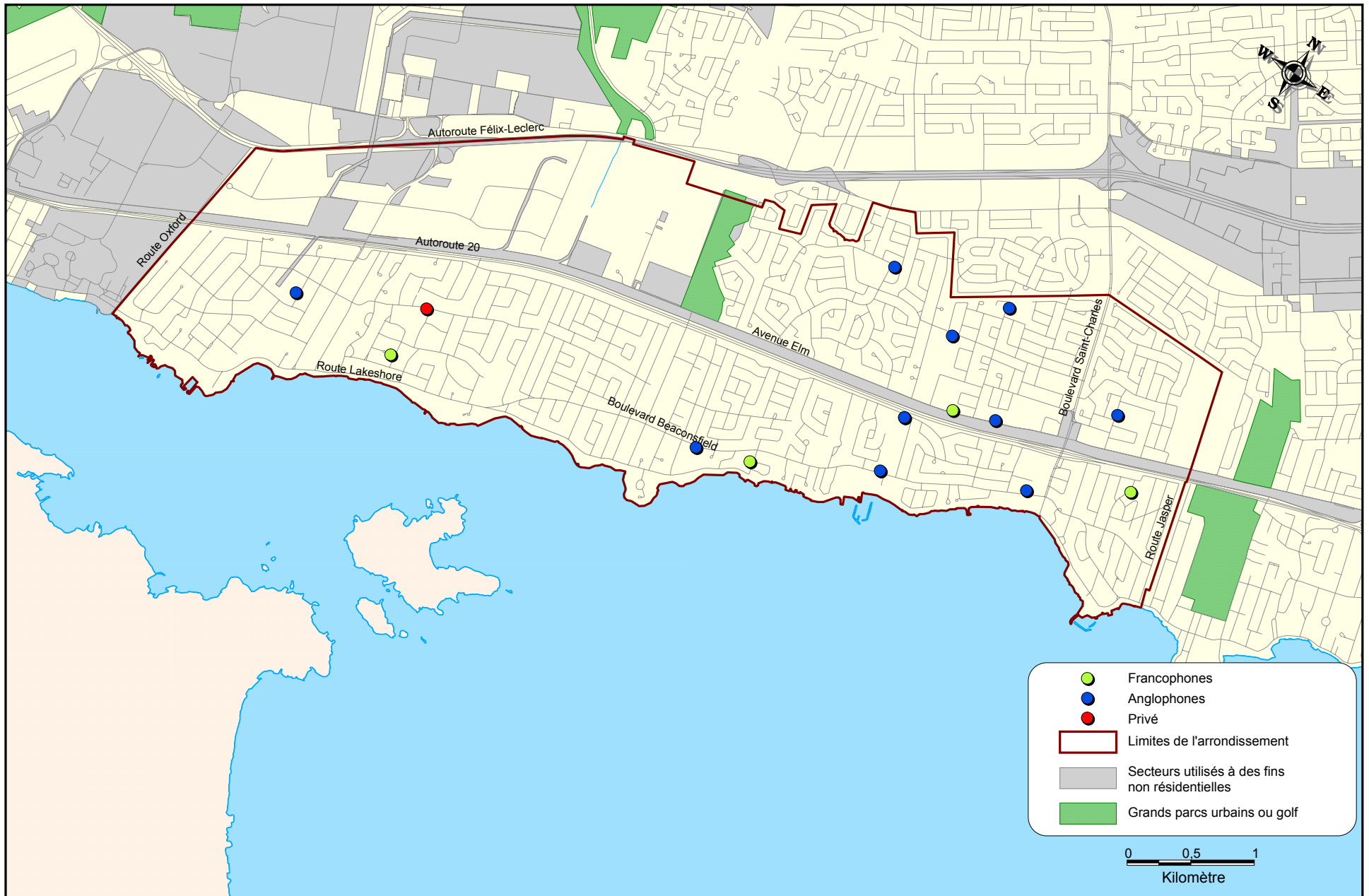
Nom	Adresse	Code postal	Caractéristique
École John-F. Kennedy	215, avenue Elm	H9W 2E2	Francophone
Beaconsfield High School	250, promenade Beaurepaire	H9W 5G7	Anglophone
Portage Centre Examinations	141, avenue Elm	H9W 2E1	Anglophone
École allemande Alexander Von Humboldt inc.	216, Victoria	H9X 2H9	Privé

Sources: Ministère de la Santé et des Services sociaux
Ministère de l'Éducation



Direction de la planification stratégique
Montréal, Ville de Savoir - Automne 2004

ÉTABLISSEMENTS D'ENSEIGNEMENT PRÉSCOLAIRE, PRIMAIRE ET SECONDAIRE DANS L'ARRONDISSEMENT DE BEACONSFIELD-BAIE D'URFÉ EN 2004



Sources: Ministère de la Santé et des Services sociaux
S.I.U.R.S., Ville de Montréal

OFFRE ÉDUCATIONNELLE À MONTRÉAL

Arrondissements	Services de garde	Enseignement préscolaire, primaire, secondaire	Académies, cégeps et collèges	Pavillons universitaires et écoles affiliées
Ahuntsic-Cartierville	56	44	7	-
Anjou	11	10	1	-
Beaconsfield-Baie d'Urfé	5	14	-	-
Côte-des-Neiges-Notre-Dame-de-Grâce	68	54	4	18
Côte-Saint-Luc-Hampstead-Montréal-Ouest	10	13	-	-
Dollard-Des Ormeaux-Roxboro	16	14	-	-
Dorval-L'Île-Dorval	11	6	1	-
Kirkland	11	4	-	-
Lachine	12	13	-	-
LaSalle	21	22	1	-
L'Île-Bizard-Sainte-Geneviève-Sainte-Anne-de-Bellevue	14	5	3	1
Mercier-Hochelaga-Maisonneuve	40	38	3	-
Montréal-Nord	35	28	-	-
Mont-Royal	8	7	-	-
Outremont	26	14	2	1
Pierrefonds-Senneville	21	19	-	-
Plateau-Mont-Royal	40	29	13	6
Pointe-Claire	10	12	1	-
Rivière-des-Prairies-Pointe-aux-Trembles-Montréal-Est	38	28	1	-
Rosemont-La Petite-Patrie	52	40	1	-
Saint-Laurent	37	32	2	-
Saint-Léonard	23	14	-	-
Sud-Ouest	34	22	-	1
Verdun	23	14	1	-
Ville-Marie	64	16	23	52
Villeray-Saint-Michel-Parc-Extension	53	36	1	-
Westmount	6	15	3	-
Agglomération de Montréal	745	563	68	79

Sources: Ministère de l'Emploi, de la Solidarité sociale et de la Famille
Ministère de la Santé et des Services sociaux
Ministère de l'Éducation

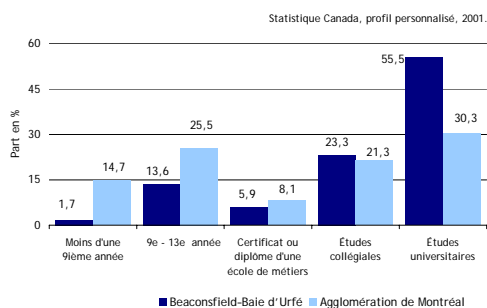


SOMMET DE
MONTRÉAL
2003

Direction de la planification stratégique
Division de la planification économique et sectorielle
Montréal, Ville de Savoir - Automne 2004

Arrondissement de BEACONSFIELD— BAIE D'URFÉ

15-24 ans qui ne fréquentent pas l'école
15 %



Importance de la scolarité universitaire
4^e rang sur 27 arrondissements

- Beaconsfield-Baie d'Urfé reste en dessous de la moyenne de l'agglomération de Montréal jusqu'au Certificat ou diplôme d'une école de métiers. Par contre pour les études collégiales et universitaires il regroupe plus de personnes que l'agglomération. Beaconsfield-Baie d'Urfé dépasse la banlieue seulement au niveau des études universitaires. Près de 60 % des personnes de 20 ans et plus ont atteint le niveau d'études universitaires.
- L'arrondissement se classe au 4^e rang sur les 27 arrondissements pour l'importance de la scolarisation universitaire de sa population.
- La population immigrante qui réside à Beaconsfield-Baie d'Urfé est bien plus scolarisée que l'ensemble de la population immigrante montréalaise : 13 % ont moins de 13 années d'études comparativement à 44 % pour l'ensemble de l'agglomération.
- Il est cependant important de distinguer que les immigrants arrivés après 1991 sont beaucoup plus scolarisés que ceux qui se sont installés avant les années 70. À Beaconsfield-Baie d'Urfé, 60 % des nouveaux immigrants de 20 ans et plus ont fréquenté l'université.
- Par contre, la population qualifiée de « non-immigrante » affiche un taux de scolarisation supérieur à celui de Montréal.
- Parmi la population de 20 ans et plus de Beaconsfield-Baie d'Urfé, les personnes qui ont une scolarité inférieure à une 9^e année gagnent en moyenne 29 865 \$, toutefois celles qui ont atteint l'université ont des revenus moyens de 71 478 \$. Ces moyennes sont largement supérieures à celles observées pour l'ensemble de l'agglomération.
- 15 % des jeunes de 15 à 24 ans ne fréquentent pas l'école, soit un taux équivalent à la moitié de l'agglomération. Ce taux diminue à 9 % si l'on isole les plus jeunes âgés de 15 à 19 ans. Les plus vieux, soit ceux âgés de 20 à 24 ans, ne fréquentent pas l'école dans des proportions de 23 %.
- Parmi la population immigrante âgée de 15 à 24 ans, 88 % fréquentent l'école à temps plein. Ce taux est de 80 % pour la population « non-immigrante ».

ARRONDISSEMENT DE BEACONSFIELD-BAIE D'URFÉ

SCOLARISATION DE LA POPULATION EN 2001

	Population scolarisée	Moins d'une 9 ^{ième} année		9 ^e - 13 ^e année		Certificat ou diplôme d'une école de métier		Études collégiales		Études universitaires	
		Total	En %	Total	En %	Total	En %	Total	En %	Total	En %
Scolarisation selon les grands groupes d'âge et le sexe											
Hommes de 20 ans et plus	7 910	95	1,2	830	10,5	480	6,1	1 725	21,8	4 775	60,4
Femmes de 20 ans et plus	8 400	190	2,3	1 390	16,5	485	5,8	2 065	24,6	4 270	50,8
Hommes de 20 à 24 ans	660	0	0,0	110	16,7	15	2,3	315	47,7	215	32,6
Femmes de 20 à 24 ans	565	0	0,0	40	7,1	0	0,0	305	54,0	225	39,8
Hommes de 25 à 29 ans	325	0	0,0	25	7,7	35	10,8	120	36,9	155	47,7
Femmes de 25 à 29 ans	365	0	0,0	15	4,1	0	0,0	70	19,2	275	75,3
Hommes de 30 à 34 ans	480	0	0,0	20	4,2	30	6,3	145	30,2	280	58,3
Femmes de 30 à 34 ans	595	10	1,7	0	0,0	15	2,5	170	28,6	410	68,9
Hommes de 35 à 44 ans	1 850	0	0,0	120	6,5	100	5,4	430	23,2	1 195	64,6
Femmes de 35 à 44 ans	2 010	0	0,0	235	11,7	95	4,7	450	22,4	1 235	61,4
Hommes de 45 à 54 ans	1 785	15	0,8	150	8,4	90	5,0	265	14,8	1 255	70,3
Femmes de 45 à 54 ans	2 055	0	0,0	405	19,7	130	6,3	435	21,2	1 085	52,8
Hommes de 55 à 64 ans	1 405	10	0,7	140	10,0	95	6,8	235	16,7	930	66,2
Femmes de 55 à 64 ans	1 360	25	1,8	275	20,2	140	10,3	290	21,3	630	46,3
Hommes de 65 ans et plus	1 405	65	4,6	275	19,6	110	7,8	210	14,9	750	53,4
Femmes de 65 ans et plus	1 440	150	10,4	420	29,2	100	6,9	355	24,7	415	28,8
Scolarisation selon les langues d'usage											
Population ne parlant que le français	2 165	90	4,2	330	15,2	125	5,8	405	18,7	1 210	55,9
Population ne parlant que l'anglais	8 685	95	1,1	1 315	15,1	520	6,0	2 035	23,4	4 715	54,3
Population ne parlant aucune langue officielle	455	30	6,6	40	8,8	20	4,4	120	26,4	245	53,8
Population dont la seule langue officielle connue est le français	290	55	19,0	115	39,7	15	5,2	35	12,1	75	25,9
Population dont la seule langue officielle connue est l'anglais	3 780	95	2,5	740	19,6	340	9,0	870	23,0	1 725	45,6
Population connaissant les deux langues officielles	12 195	120	1,0	1 355	11,1	605	5,0	2 870	23,5	7 240	59,4
Population ne connaissant aucune des deux langues officielles	40	10	25,0	0	0,0	0	0,0	15	37,5	0	0,0

ARRONDISSEMENT DE BEACONSFIELD-BAIE D'URFÉ

SCOLARISATION DE LA POPULATION EN 2001 (suite)

	Population scolarisée	Moins d'une 9ième année		9e - 13e année		Certificat ou diplôme d'une école de métier		Études collégiales		Études universitaires	
		Total	En %	Total	En %	Total	En %	Total	En %	Total	En %
Scolarisation selon le statut d'immigrant											
Population non immigrante	11 710	170	1,5	1 750	14,9	595	5,1	2 730	23,3	6 475	55,3
Population immigrante	4 355	115	2,6	450	10,3	365	8,4	1 025	23,5	2 405	55,2
Population immigrante arrivée avant 1970	2 080	80	3,8	305	14,7	245	11,8	445	21,4	1 010	48,6
Population immigrante arrivée entre 1991 et 2001	575	20	3,5	60	10,4	30	5,2	120	20,9	345	60,0
Revenus selon la scolarisation											
Revenu moyen d'emploi de la population (en \$)	59 700	29 865	-	43 312	-	44 393	-	41 675	-	71 478	-
Revenu moyen d'emploi des hommes (en \$)	79 246	41 133	-	56 821	-	51 955	-	55 143	-	94 128	-
Revenu moyen d'emploi des femmes (en \$)	36 518	18 293	-	31 969	-	33 600	-	27 409	-	42 027	-
Scolarisation de la population active											
Taux d'activité	68,9	-	17,5	-	53,2	-	61,7	-	70,2	-	74,6
Taux de chômage	4,3	-	0,0	-	3,4	-	6,7	-	5,3	-	3,8

Source: Statistique Canada,
Recensement de 2001



Direction de la planification stratégique
Montréal, Ville de Savoir - Hiver 2005

SCOLARISATION DE LA POPULATION DE 25 ANS ET PLUS	Population scolarisée	Moins d'une 9ième année		9e - 13e année		Certificat ou diplôme d'une école de métiers		Études collégiales		Études universitaires	
		Total	En %	Total	En %	Total	En %	Total	En %	Total	En %
Beaconsfield-Baie d'Urfé	15 075	275	1,8	2 080	13,8	940	6,2	3 175	21,1	8 615	57,1
Agglomération de Montréal	1 254 310	201 150	16,0	328 045	26,2	102 995	8,2	233 565	18,6	388 560	31,0
RMR sans Montréal	1 063 810	139 955	13,2	348 340	32,7	126 410	11,9	229 570	21,6	219 535	20,6
RMR de Montréal	2 318 120	341 105	14,7	676 385	29,2	229 405	9,9	463 135	20,0	608 095	26,2

Source: Statistique Canada,
Recensement de 2001



Direction de la planification stratégique
Montréal, Ville de Savoir - Hiver 2005