



2024

Service de police de la Ville de Montréal

Rapport annuel

Montréal 



Rapport annuel 2024

Ce rapport annuel constitue un survol des activités policières du Service de police de la Ville de Montréal (SPVM). Toutes les données présentées couvrent la période du 1^{er} janvier au 31 décembre 2024.

Remerciements

Le comité du rapport annuel tient à remercier le personnel de toutes les unités du SPVM qui a contribué à la collecte de données et à la transmission des informations pour la production de ce rapport.

**Dépôt légal – Bibliothèque et
Archives nationales du Québec, 2025**
ISBN 978-2-922389-73-9

Navigation interactive

1. Dans la table des matières, cliquez sur le contenu que vous souhaitez consulter.
2. Cliquez aussi sur les hyperliens pour accéder à des contenus supplémentaires en ligne.
3. Pour revenir à la table des matières en cours de lecture, cliquez sur l'icône apparaissant au bas de chacune des pages.



Table des matières

2 Mot du responsable de la sécurité publique au comité exécutif de la Ville de Montréal

3 Mot du directeur du Service de police de la Ville de Montréal

4 Mission du SPVM

5 Notre environnement et les populations montréalaises

6 Rapprochement avec les populations

8 Planification stratégique 2024-2026

9 Portrait de l'année 2024

45 Lancement du premier insigne commémoratif du SPVM

46 Annexe: Tableaux détaillés sur la criminalité



Mot du responsable de la sécurité publique au comité exécutif de la Ville de Montréal



Notre plan montréalais de sécurité urbaine, qui allie prévention, rapprochement avec les communautés et répression de la criminalité, continue de porter ses fruits. L'année 2024 marque à nouveau une baisse de la violence armée à Montréal, rendant nos rues plus sûres et notre ville plus sécuritaire. À cet égard, je tiens à exprimer la profonde reconnaissance de la population montréalaise envers les policières et les policiers ainsi que le personnel civil du Service de police de la Ville de Montréal (SPVM), qui accomplissent un travail exigeant, dans un contexte complexe et en continuelle transformation.

Montréal est ainsi l'une des grandes villes les plus sécuritaires en Amérique du Nord en plus d'être une métropole inclusive et ouverte sur le monde. Je ne peux passer sous silence le professionnalisme des équipes qui doivent gérer un nombre croissant de services d'ordre tout au long de l'année afin d'assurer la sécurité de toutes et tous lors d'événements de diverses natures.

Face à une criminalité en constante évolution, nous pouvons compter sur le travail acharné des équipes du SPVM dont les résultats sont impressionnants : baisse significative de la criminalité liée à la violence armée et au vol de véhicules.

Il est important de reconnaître que nos policières et policiers sont en première ligne face à la détresse humaine qui combine, notamment, les enjeux d'itinérance, de santé mentale, ainsi que la crise des opioïdes, qui fait toujours plus de victimes. Je tiens à souligner leur engagement quotidien qui favorise l'établissement d'un lien de confiance et d'une approche collaborative autant avec les citoyennes et citoyens que les partenaires. Les différentes équipes mises en place par le SPVM traduisent d'ailleurs cette volonté de s'adapter perpétuellement à la réalité du terrain.

En 2024, le SPVM a poursuivi ses efforts de recrutement et nous avons fait approuver le Plan d'organisation policière par le ministre de la Sécurité publique remplissant ainsi notre obligation en vertu de la *Loi sur la police* de démontrer notre capacité à offrir les services requis pour un corps de police de niveau 5. Je remercie le gouvernement du Québec pour le soutien financier qui a permis à 328 nouvelles recrues de rejoindre les rangs du SPVM, dont près de la moitié sont des femmes et plus d'un quart sont issues de la diversité.

J'ai pleinement confiance en la vision de notre Service de police qui met tout en œuvre pour se rapprocher de toutes les communautés qui font la richesse de notre ville, pour créer et renforcer les liens avec l'ensemble de la population, et pour assurer la sécurité de chaque citoyenne et citoyen.

Alain Vaillancourt

MEMBRE DU COMITÉ EXÉCUTIF
RESPONSABLE DE LA SÉCURITÉ PUBLIQUE



Mot du directeur du Service de police de la Ville de Montréal

Des pas de géant ont une fois de plus été franchis cette année grâce aux efforts soutenus de l'ensemble du personnel policier et civil, à la collaboration constante de nos partenaires institutionnels et communautaires, et à la participation engagée de toutes les populations à la sécurité publique. Je ne peux qu'être fier de l'ampleur du travail réalisé et des résultats obtenus.

Pour une deuxième année consécutive, la croissance de notre effectif s'est poursuivie avec une embauche de 328 policières et policiers, ce qui représente un surplus net de 147 recrues policières permanentes, soit la plus grande augmentation des cinq dernières années. Le SPVM a également connu un taux exceptionnel de résolution de ses meurtres de 81 %, en 2024, en plus d'une baisse marquée de 47 % de ses crimes commis par armes à feu depuis le sommet de 2021. Plus de 11 500 activités auprès de clientèles diversifiées ont été réalisées. L'année 2024, c'est beaucoup plus que cela, mais chacune de nos réalisations, chaque activité, chacun de nos pas, nous les avons faits en pensant au bien-être des citoyennes et citoyens, à leur sécurité et à la quiétude des quartiers à laquelle ils sont en droit de s'attendre.

En ce sens, nous avons amorcé la mise en œuvre de notre Planification stratégique 2024-2026 avec la volonté de tendre vers une police de concertation proactive, intégrée et ancrée dans ses communautés. Cette planification, enracinée dans la compréhension des défis actuels et émergents auxquels notre métropole fait face, met de l'avant une vision où le lien sacré avec les citoyennes et les citoyens se retrouve au cœur de l'alignement stratégique de nos actions. Cette approche, nous l'avons ainsi placée au cœur de nos actions et initiatives afin de servir et protéger toutes les populations et nous allons la poursuivre afin d'offrir des services encore plus accessibles et adaptés à la réalité des communautés montréalaises.

Le comptoir mobile, l'équipe de cohabitation (ECoh), la mise en place de quatre grands comités aviseurs et la formation de policières et policiers en gendarmerie et en enquête en gestion initiale de recherches terrestres afin de répondre plus efficacement au volume de disparitions rapportées sur notre territoire ne sont là que quelques exemples d'initiatives porteuses et innovantes. C'est également dans une philosophie d'excellence que le SPVM a mis en place

son Centre intégré de formation, un centre de haut niveau pour former les meilleures et meilleurs qui soient.

Sincèrement merci!

Je suis extrêmement fier de mes équipes. Je tiens à les remercier très chaleureusement pour leur engagement et leur dévouement envers les Montréalaises et Montréalais.

Mes remerciements vont également à la Ville de Montréal, au ministère de la Sécurité publique, à l'École nationale de police du Québec et à la Fraternité des policiers et policières de Montréal, dont l'appui et la contribution dans la réalisation de notre mission sont déterminants.

Je terminerai en levant mon chapeau à toute notre communauté de partenaires communautaires et institutionnels; de même qu'à tous les Montréalaises et Montréalais qui, par leur collaboration, leur appui et surtout leur confiance nous permettent de préserver le caractère sécuritaire de notre métropole.

Ensemble, nous bâtissons une ville sécuritaire empreinte de bienveillance et de respect mutuel. Du fond du cœur, MERCI.

Pour en apprendre encore davantage sur les faits saillants de la dernière année, je vous invite à plonger dans le rapport annuel 2024 de VOTRE Service de police.

Bonne lecture!

Fady Dagher

DIRECTEUR DU SERVICE DE POLICE
DE LA VILLE DE MONTRÉAL




Mission du SPVM

Le SPVM a pour mission de **maintenir la paix, l'ordre et la sécurité publique, de prévenir et de réprimer le crime et les infractions aux lois ou aux règlements municipaux en vigueur sur son territoire et d'en rechercher les auteurs.**

Pour la réalisation de cette mission, il assure la sécurité des personnes et des biens, sauvegarde les droits et les libertés, agit en concertation et en partenariat avec les personnes et les différents intervenants des milieux concernés par sa mission en vue de favoriser la complémentarité et l'efficacité de ses interventions, respecte les personnes victimes et est attentif à leurs besoins, coopère avec la communauté dans le respect du pluralisme culturel.

Dans sa composition, le SPVM favorise une représentativité adéquate du milieu qu'il dessert. Dans la conduite des enquêtes et des interventions policières, il agit en toute indépendance, hors de toute ingérence (article 48 de la *Loi sur la police*, RLRQ, c. P-13.1).



Notre environnement et les populations montréalaises

Le SPVM est le deuxième service de police municipal en importance au Canada et le huitième en Amérique du Nord.

NOTRE ENVIRONNEMENT



Superficie du territoire¹
498 KM²



4 050 KM
de voies de circulation²



UN
AÉROPORT
international



Territoire divisé en
4 RÉGIONS
GÉOGRAPHIQUES



19
arrondissements
15
municipalités liées



4,6 MILLIONS
de déplacements
quotidiens sur l'île
de Montréal³



Le plus important
PORT MARITIME
de l'Est du Canada



29 POSTES
DE QUARTIER
(PDQ) répartis sur
l'île de Montréal

LES POPULATIONS MONTRÉALAISES



Plus de
2 MILLIONS
d'habitant(e)s⁴



Près de **2**
Montréalais(e)s sur **5**
appartiennent à une
minorité visible⁵



11 MILLIONS
de touristes en 2024⁶



Plus de
185 000
étudiant(e)s universitaires
dont près de
40 000
étudiant(e)s
étrangers(-ères)⁷

1 Communauté métropolitaine de Montréal (2022) *Portraits territoriaux 2021*

2 Communauté métropolitaine de Montréal (2021) *Occupation du sol 2020*

3 Agence régionale de transport de Montréal (2020) *Enquête Origine-destination 2018*

4 Institut de la statistique du Québec (2023) *Principaux indicateurs sur le Québec et ses régions*

5 Statistique Canada (2022) *Recensement de la population de 2021*

6 Tourisme Montréal, 2024

7 Institut de la statistique du Québec (2024) *Banque de données des statistiques officielles sur le Québec*


Rapprochement avec les populations





Planification stratégique 2024-2026

LE PLAN STRATÉGIQUE S'APPUIE SUR PLUSIEURS EXERCICES DE CONSULTATION ET D'ANALYSE QUI ONT ÉTÉ MENÉS PENDANT PRÈS DE TROIS ANS AUPRÈS DES CITOYENNES ET CITOYENS, DES PARTENAIRES ET DES MEMBRES DU PERSONNEL POUR DÉTERMINER LEURS ATTENTES EN VUE D'Y RÉPONDRE. PAR LE BIAIS DE CE PLAN STRATÉGIQUE, LE SPVM CHERCHE À PROMOUVOIR LA CONFIANCE CITOYENNE, INNOVER DANS SES PRATIQUES ET CONTRIBUER À LA CONSTRUCTION D'UN ENVIRONNEMENT SÉCURITAIRE, INCLUSIF ET RÉSILIENT POUR L'ENSEMBLE DES POPULATIONS MONTRÉALAISES. L'EXERCICE MET DE L'AVANT UNE NOUVELLE VISION QUI TEND VERS UNE POLICE DE CONCERTATION PROACTIVE ET INTÉGRÉE, UNE VISION OÙ LE LIEN SACRÉ AVEC LES CITOYENNES ET CITOYENS AINSI QUE LE RAPPROCHEMENT AVEC TOUTES LES POPULATIONS SE RETROUVENT AU CŒUR DE NOS ACTIONS.



Trois grandes orientations guident le SPVM dans la réalisation de sa mission :

1. Se mériter la confiance de la population, de toutes les populations de Montréal.
2. Être rassurant pour la population et être craint du monde criminel.
3. Retrouver pleinement la capacité d'agir.

Plusieurs initiatives ont été mises en place et d'autres se poursuivront au cours des prochaines années dans l'une ou l'autre de ces trois orientations, notamment :

- Mise en œuvre de trois plans d'action :
 - Plan de lutte contre les discriminations et le racisme 2025-2028;
 - Plan d'action interne en matière de relations avec les communautés autochtones 2023-2025;
 - Plan d'action en équité, diversité et inclusion 2024-2027.
- Mise en œuvre du Plan directeur en sécurité routière.
- Mise en place des équipes multisectorielles de lutte aux armes à feu (EMAF) et déploiement de notre stratégie des Collectifs dans chacune des quatre régions.
- Mise de l'avant d'une stratégie globale qui implique d'autres agences d'application de la loi et partenaires en matière de vol de véhicules moteur.

Dans les prochaines années, le SPVM continuera de faire évoluer son modèle policier pour toujours mieux répondre aux besoins et attentes de toutes les populations.

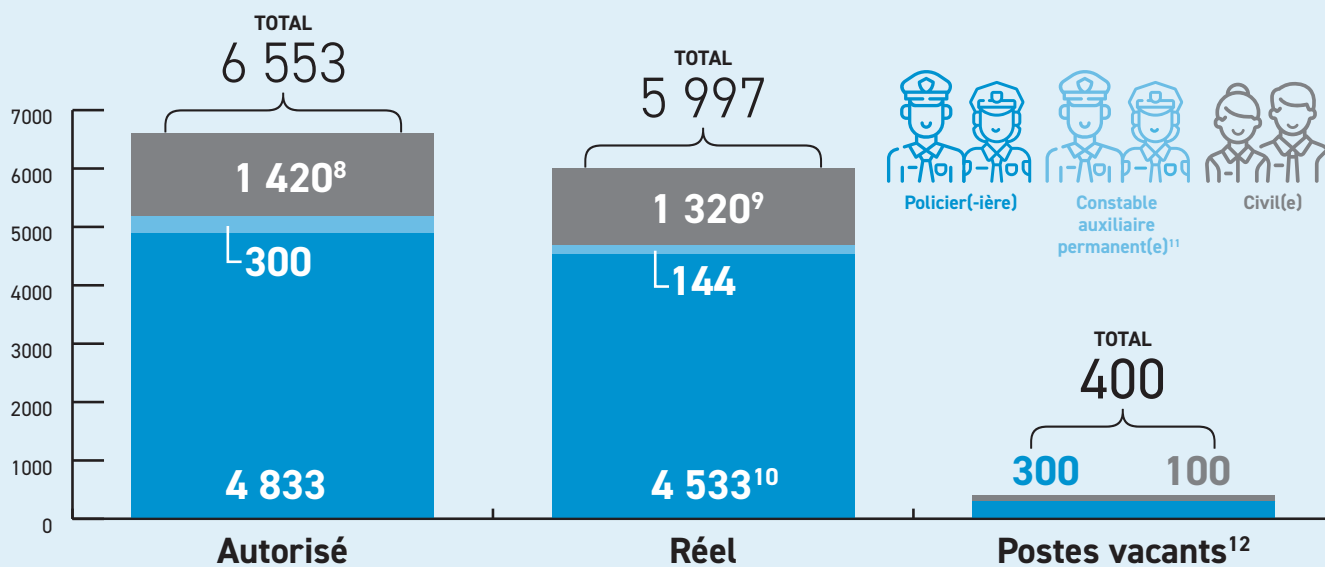


Portrait de l'année 2024



STATISTIQUES DÉMOGRAPHIQUES

EFFECTIF TOTAL AUTORISÉ ET RÉEL



8 Incluant les postes à statut permanent et temporaire.

9 Certaines fonctions du SPVM bénéficient de banques d'employé(e)s surnuméraires. À titre d'exemple, une banque de brigadières et brigadiers scolaires surnuméraires (sur appel) est disponible afin d'assurer le remplacement des brigadières et brigadiers scolaires permanent(e)s en cas de besoin. Ce faisant, au 31 décembre 2024, le SPVM pouvait compter sur 1 605 personnes disponibles à l'emploi pour les 1 320 postes civils comblés.

10 Des réservistes au nombre de 78 (retraités réembauchés) correspondant à 36 en équivalent à temps complet sont aussi à l'emploi du SPVM, mais ne sont pas inclus dans l'effectif réel.

11 Afin de compenser la perte de prestation découlant de diverses absences de policiers, le SPVM a recours à des constables auxiliaires permanents (CAP) dont le nombre varie annuellement et peut atteindre un maximum de 300.

12 Puisque les CAP comblent des absences et non des postes vacants, le nombre de postes vacants est calculé sur la base des postes policiers et civils seulement.

Embauche de ressources policières 2024

328

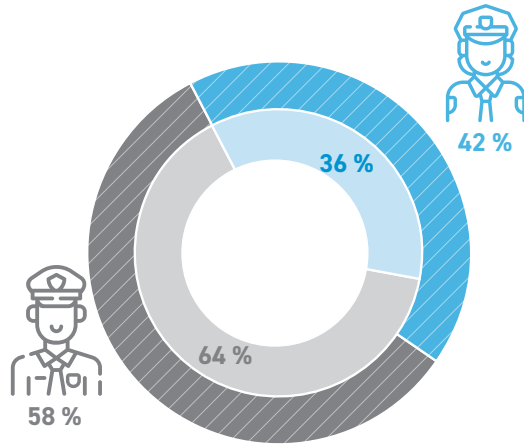


Embauche de ressources civiles 2024

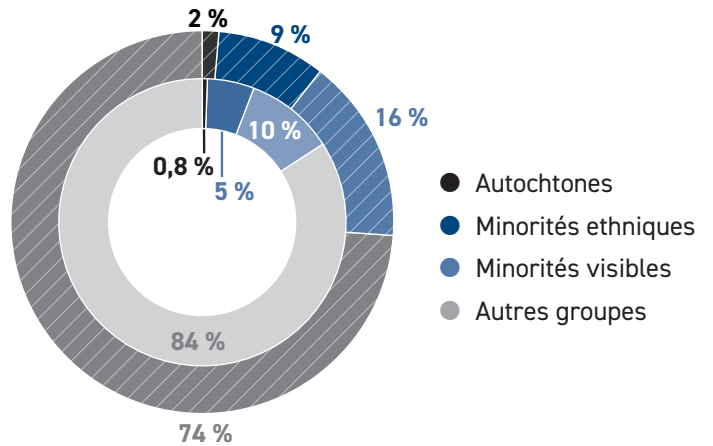
191



RÉPARTITION DE L'EFFECTIF POLICIER ET DES EMBAUCHES 2024 SELON LE SEXE

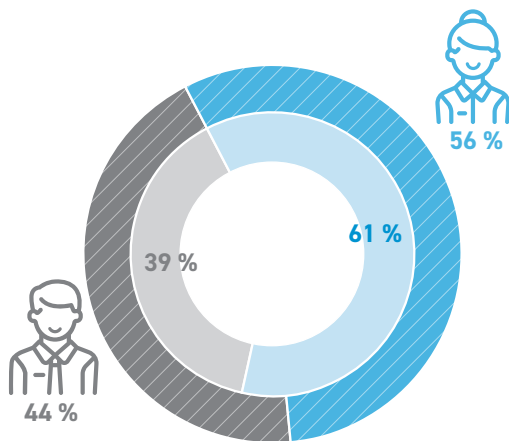


RÉPARTITION DE L'EFFECTIF POLICIER ET DES EMBAUCHES 2024 SELON L'APPARTENANCE ETHNOCULTURELLE¹³

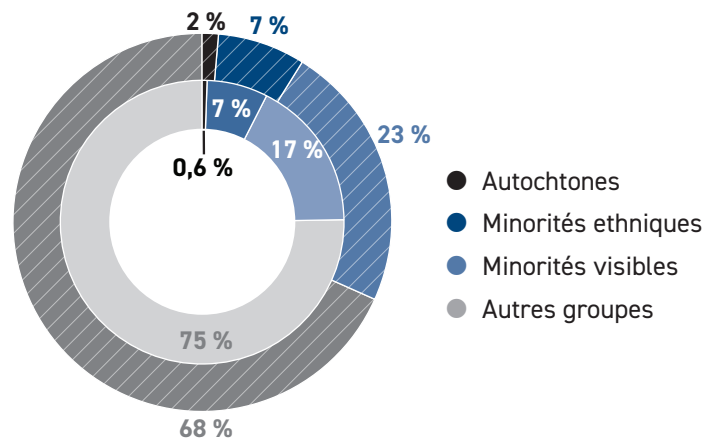


Embauches 2024
Effectif total

RÉPARTITION DE L'EFFECTIF CIVIL ET DES EMBAUCHES 2024 SELON LE SEXE



RÉPARTITION DE L'EFFECTIF CIVIL ET DES EMBAUCHES 2024 SELON L'APPARTENANCE ETHNOCULTURELLE



¹³ La terminologie utilisée pour chacun des groupes provient du Programme d'accès à l'égalité en emploi de la Ville de Montréal. L'appartenance à ces groupes est autodéterminée.

RÉPARTITION DE L'EFFECTIF CIVIL SELON LA CATÉGORIE D'EMPLOI

| Catégorie d'emploi | Nombre | % |
|---------------------------|--------------|--------------|
| Col blanc | 667 | 47,0 |
| Col bleu | 26 | 1,8 |
| Brigadier(-ière) scolaire | 553 | 38,9 |
| Professionnel(le) | 125 | 8,8 |
| Cadre | 49 | 3,5 |
| TOTAL | 1 420 | 100,0 |


RÉPARTITION DE L'EFFECTIF POLICIER SELON LE GRADE

| Grade | Nombre | % |
|------------------------------|--------------|--------------|
| Agent(e) | 3 345 | 71,5 |
| Sergent(e) | 370 | 7,9 |
| Sergent(e)-détective | 704 | 15,1 |
| Lieutenant(e) | 46 | 1,0 |
| Lieutenant(e)-détective | 86 | 1,8 |
| Commandant(e) | 83 | 1,8 |
| Inspecteur(-trice) | 24 | 0,5 |
| Inspecteur(-trice)-chef(-fe) | 15 | 0,3 |
| Directeur(-trice) adjoint(e) | 3 | 0,1 |
| Directeur(-trice) | 1 | 0,0 |
| TOTAL | 4 677 | 100,0 |

RÉPARTITION DE L'EFFECTIF POLICIER PAR GROUPE D'ÂGE

| Groupe d'âge | Nombre | % |
|----------------|--------------|--------------|
| 18-24 ans | 348 | 7,4 |
| 25-29 ans | 602 | 12,9 |
| 30-34 ans | 829 | 17,7 |
| 35-39 ans | 615 | 13,1 |
| 40-44 ans | 676 | 14,5 |
| 45-49 ans | 823 | 17,6 |
| 50-54 ans | 606 | 13,0 |
| 55-59 ans | 154 | 3,3 |
| 60 ans et plus | 24 | 0,5 |
| TOTAL | 4 677 | 100,0 |

Retraites, démissions,
radiations et décès



181

Pour 328 embauches

RÉPARTITION DE L'EFFECTIF POLICIER SELON LE NOMBRE D'ANNÉES DE SERVICE

| Années de service | Nombre | % |
|-------------------|--------------|--------------|
| 0 à 4 ans | 1 064 | 22,7 |
| 5 à 9 ans | 790 | 16,9 |
| 10 à 14 ans | 451 | 9,6 |
| 15 à 19 ans | 761 | 16,3 |
| 20 à 24 ans | 750 | 16,0 |
| 25 à 29 ans | 785 | 16,8 |
| 30 à 34 ans | 65 | 1,4 |
| 35 ans et plus | 11 | 0,2 |
| TOTAL | 4 677 | 100,0 |

NIVEAU DE SCOLARITÉ LE PLUS ÉLEVÉ COMPLÉTÉ - EFFECTIF POLICIER

| Niveau de scolarité | Nombre | % |
|--|--------------|--------------|
| Diplôme de l'École nationale de police du Québec (ou équivalent) | 3 101 | 66,3 |
| Programme court universitaire | 412 | 8,8 |
| Certificat ou mineure | 721 | 15,4 |
| Majeure | 12 | 0,3 |
| Baccalauréat | 357 | 7,6 |
| Maîtrise ou D.E.S.S. | 73 | 1,6 |
| Doctorat | 1 | 0,0 |
| TOTAL | 4 677 | 100,0 |

Centre intégré de formation

En 2024, le SPVM a pris possession de son nouveau Centre intégré de formation. Alors que par le passé, les formations étaient offertes dans différents locaux répartis sur le territoire montréalais, les travaux d'agrandissement du Centre ont permis de tripler la superficie des espaces dédiés à la formation des effectifs policiers et civils. Le centre, qui s'étend désormais sur une superficie d'un peu plus que 125 000 pieds carrés, permet de rassembler l'ensemble des formations sous un même toit.

Plateaux de simulation, salles de combat, salles de manipulation des armes à impulsions électriques, salle d'entraînement pour l'unité canine, ainsi que salles de simulation de conduite et de simulations d'événements, le Centre a été conçu dans le but de favoriser un environnement d'apprentissage optimal.

De plus, l'intégration des équipes spécialisées telles que l'emploi de la force, l'Unité canine, le Groupe tactique d'intervention (GTI) et le Soutien et interventions spécialisées (SIS), facilite l'échange de connaissances et l'innovation, créant ainsi un milieu dynamique et stimulant pour toutes et tous.

Par ailleurs, le SPVM est fier de pouvoir accueillir une première antenne de l'École nationale de police du Québec (ENPQ) sur le territoire montréalais. La présence de l'ENPQ à même le bâtiment permet d'offrir de la formation continue aux policières et policiers sans déplacement à Nicolet, ce qui représente un gain de temps et de ressources financières.

Le rassemblement de toutes les activités de formation et de maintien des compétences, ainsi que des instructrices et instructeurs des différentes spécialités dans un même lieu favorise le partage des connaissances et le développement des compétences transversales.



Transfert du contrat de la desserte policière de l'Aéroport international Montréal-Trudeau

Depuis le 24 janvier 2000, le SPVM assurait une présence à l'aéroport international Montréal-Trudeau afin de protéger et servir la communauté aéroportuaire, ainsi que les millions de voyageuses et voyageurs qui transitent annuellement dans ces lieux. À la suite d'un appel d'offres lancé en mai 2024 par Aéroports de Montréal (ADM) pour couvrir la desserte policière à l'intérieur de l'aéroport et aux points de fouille, c'est la Sûreté du Québec (SQ) qui a obtenu le contrat. Le SPVM s'est donc attaché à favoriser un transfert harmonieux et sécuritaire des opérations.

DEMANDES D'INTERVENTION

NOMBRE D'APPELS REÇUS À LA CENTRALE 911 – TEMPS DE RÉPONSE ET DE TRAITEMENT

| | 2023 | 2024 | Variation 2023/2024 |
|--|------------------|------------------|---------------------|
| Nombre total des appels entrants sur la ligne 911 | 1 556 278 | 1 396 423 | - |
| Nombre d'appels traités sur des lignes partenaires ¹⁴ | 27 940 | 22 567 | - |
| NOMBRE TOTAL D'APPELS TRAITÉS PAR LA CENTRALE 911 | 1 584 218 | 1 418 990 | - |
| Nombre d'appels au 514 280-2222 (appels non urgents) | 45 883 | 26 270 | - |
| Temps de réponse (secondes) | 3 | 3 | = |
| Temps de traitement (secondes) | 136 | 154 | + |

En 2024, le personnel de la Centrale 911 a répondu à 1 418 990 appels nécessitant la présence d'un service d'urgence (service de police, service de sécurité incendie, service ambulancier). De ce nombre, 381 079 appels (26,9 %) nécessitaient l'intervention du SPVM et ont été répartis aux policières et policiers pour une prise en charge. Cette statistique demeure relativement stable d'une année à l'autre bien qu'on observe tout de même une légère diminution (-5,4 %) dans le nombre d'appels répartis par rapport à 2023 et comparativement à la moyenne des cinq dernières années (-10,6 %).

Cette diminution est principalement liée aux appels de priorité 4 destinés aux agentes et agents de stationnement (voir également le Tableau « Nombre d'appels répartis par année selon leur priorité »). En effet, ces appels sont pris en charge par l'Agence de mobilité durable de Montréal depuis avril 2023.

NOMBRE D'APPELS RÉPARTIS PAR ANNÉE SELON LEUR PRIORITÉ

| Code de priorité | 2019 | 2020 | 2021 | 2022 | 2023 | 2024 | Variation (%) | |
|------------------|----------------|----------------|----------------|----------------|----------------|----------------|---------------|--------------------|
| | | | | | | | 2023/2024 | 2024/moyenne 5 ans |
| 1 | 8 208 | 8 481 | 9 098 | 9 702 | 10 356 | 10 521 | 1,6 | 14,7 |
| 2 | 184 939 | 173 436 | 175 443 | 183 333 | 197 710 | 208 022 | 5,2 | 13,7 |
| 3 | 160 567 | 182 607 | 161 764 | 155 547 | 155 017 | 142 900 | -7,8 | -12,4 |
| 4 | 78 629 | 60 449 | 74 533 | 83 890 | 36 697 | 16 623 | -54,7 | -75,1 |
| 5 | 2 728 | 3 279 | 3 100 | 2 573 | 2 356 | 2 122 | -9,9 | -24,4 |
| 6 | 87 | 1 984 | 113 | 87 | 55 | 42 | -23,6 | -91,0 |
| 7 | 858 | 892 | 950 | 807 | 835 | 843 | 1,0 | -2,9 |
| P | 5 | 9 | 4 | 6 | 12 | 6 | -50,0 | -16,7 |
| TOTAL | 436 021 | 431 137 | 425 005 | 435 945 | 403 038 | 381 079 | -5,4 | -10,6 |

¹⁴ Comprend les lignes suivantes : ligne destinée aux policiers (280-1373) pour faire une demande de véhicule ou de ressource, lignes destinées aux intervenants (280-1492, 280-1359) pour faire une demande d'intervention ou demande d'information.

NOMBRE D'APPELS RÉPARTIS PAR RÉGION SELON LEUR PRIORITÉ

| Code de priorité | Région Ouest | Région Sud | Région Nord | Région Est | Total par priorité |
|------------------|---------------|----------------|---------------|---------------|--------------------|
| 1 | 2 769 | 2 946 | 2 618 | 2 188 | 10 521 |
| 2 | 53 496 | 58 753 | 51 270 | 44 503 | 208 022 |
| 3 | 38 157 | 36 104 | 38 605 | 30 034 | 142 900 |
| 4 | 4 485 | 3 757 | 4 372 | 4 009 | 16 623 |
| 5 | 453 | 632 | 498 | 539 | 2 122 |
| 6 | 13 | 12 | 11 | 6 | 42 |
| 7 | 222 | 276 | 213 | 132 | 843 |
| P ¹⁵ | 1 | 2 | 0 | 3 | 6 |
| TOTAL | 99 596 | 102 482 | 97 587 | 81 414 | 381 079 |

TEMPS MOYEN DE RÉPONSE¹⁶ AUX APPELS DE PRIORITÉ 1

| | 2019 | 2020 | 2021 | 2022 | 2023 | 2024 | Variation 2023/2024 |
|----------------------------------|----------|----------|----------|----------|----------|----------|---------------------|
| Temps moyen de réponse (minutes) | 5 m 47 s | 5 m 49 s | 6 m 05 s | 6 m 10 s | 6 m 23 s | 6 m 36 s | + |

Le temps de réponse moyen pour les appels de priorité 1 est relativement stable au fil des ans et se situe à 6 minutes 36 secondes en 2024, soit une augmentation de 13 secondes par rapport à 2023 et d'un peu plus de 30 secondes par rapport à la moyenne des cinq dernières années.

STATISTIQUES DU SYSTÈME ADMINISTRATIF DE GESTION DES ALARMES (SAGA)

| | 2023 | 2024 | Variation 2023/2024 |
|---|------------------|------------------|---------------------|
| NOMBRE TOTAL D'ALARMES FONDÉES | 938 | 909 | - |
| Cambriolages | 729 | 733 | + |
| Vols qualifiés | 209 | 176 | - |
| NOMBRE TOTAL D'ALARMES NON FONDÉES | 22 728 | 25 057 | + |
| Cambriolages | 21 063 | 23 427 | + |
| Vols qualifiés | 1 665 | 1 630 | - |
| MONTANT PERÇU EN AMENDES POUR ALARMES NON FONDÉES (\$) | 2 350 874 | 2 395 893 | + |

¹⁵ Appel au 911 pour assistance immédiate à une policière ou un policier.

¹⁶ Délai calculé entre le moment où l'appel est inscrit à la Centrale 911 et le moment où les policières et policiers sont présents sur les lieux.

Signaler une situation en ligne



Si vous êtes victime d'un méfait, d'un vol ou de vandalisme ou encore, si vous souhaitez rapporter un objet perdu, vous pouvez remplir vous-même un [rapport de police en ligne](#) sans avoir à vous déplacer dans un PDQ.

Si l'incident dont vous êtes victime comporte des éléments d'enquête, c'est-à-dire s'il y a présence d'une personne suspecte ou témoin, d'éléments de preuve ou s'il s'agit d'une infraction criminelle à caractère haineux, vous devez composer le 911.

RAPPORTS DE POLICE EN LIGNE

| Nombre de demandes reçues par Internet | 2019 | 2020 | 2021 | 2022 | 2023 | 2024 | Variation (%) | |
|---|---------------|---------------|---------------|---------------|---------------|---------------|---------------|--------------------|
| | | | | | | | 2023/2024 | 2024/moyenne 5 ans |
| MÉFAITS | 1 334 | 1 313 | 1 241 | 1 276 | 1 455 | 1 613 | 10,9 | 21,8 |
| Méfais par graffitis | 195 | 268 | 267 | 298 | 151 | 190 | 25,8 | -19,4 |
| Méfais sur véhicule | 959 | 853 | 783 | 818 | 1 125 | 1 067 | -5,2 | 17,6 |
| Autres méfaits | 180 | 192 | 191 | 160 | 179 | 356 | 98,9 | 97,3 |
| OBJETS PERDUS | 1 988 | 1 986 | 1 999 | 2 361 | 2 428 | 2 078 | -14,4 | -3,5 |
| VOLS | 5 887 | 6 102 | 6 399 | 7 261 | 7 915 | 6 871 | -13,2 | 2,4 |
| Vols dans ou sur un véhicule | 2 342 | 2 644 | 2 819 | 3 056 | 2 778 | 2 408 | -13,3 | -11,7 |
| Vols de bicyclette | 1 136 | 1 055 | 1 061 | 1 109 | 1 200 | 1 149 | -4,3 | 3,3 |
| Autres vols | 2 419 | 2 403 | 2 519 | 3 096 | 3 937 | 3 314 | -15,8 | 15,3 |
| INCIDENTS À CARACTÈRE HAINEUX | 16 | 21 | 26 | 22 | 3 | 34 | -- | 93,2 |
| DEMANDES REJETÉES OU REDIRIGÉES POUR TRAITEMENT ADÉQUAT | 1 052 | 2 993 | 2 949 | 2 642 | 2 815 | 4 396 | 56,2 | 76,5 |
| SIGNALEMENTS DE NON-RESPECT DES CONSIGNES SANITAIRES LIÉES À L'APPLICATION DE LA LOI SUR LA SANTÉ PUBLIQUE | - | 4 727 | 3 317 | 311 | - | - | -- | -- |
| TOTAL | 10 287 | 17 142 | 15 931 | 13 873 | 14 616 | 14 992 | 2,6 | 4,3 |

En 2024, le SPVM a reçu un total de 14 992 demandes de rédaction de rapport de police en ligne. De ce nombre, 4 396 demandes ont été rejetées ou redirigées vers les policières et policiers pour un traitement adéquat. Le volume plus élevé de demandes rejetées ou redirigées en 2024 s'explique par le suivi et la vérification de dossiers d'années antérieures. On observe une hausse de 2,6 % de l'utilisation des rapports en ligne en 2024 par rapport à 2023 et de 4,3 % par rapport à la moyenne de 2019 à 2023. Cette hausse est principalement due à l'augmentation des signalements de méfaits et de certains types de vols.



COMPTOIR MOBILE

Se rapprocher toujours plus des citoyennes et citoyens

En 2024, le SPVM a déployé un comptoir mobile qui a sillonné le territoire montréalais afin d'être davantage intégré au milieu de vie dans différents secteurs de l'île. En se déplaçant dans les fêtes de quartier et les événements à grande affluence, ce véhicule spécialement aménagé et identifié a rendu les services policiers plus accessibles à la population locale.

Les interactions spontanées entre l'équipe et les citoyennes et citoyens ont notamment contribué à renforcer la confiance et la collaboration entre la police et la communauté. Ces échanges ont aussi permis de mieux comprendre les préoccupations et de répondre directement aux besoins des résidentes et résidents.

Le comptoir mobile a également servi de plateforme pour la prévention et la sensibilisation sur divers sujets tels que la sécurité routière et les enjeux liés à l'itinérance et à la santé mentale. Les citoyennes et citoyens ont pu obtenir des conseils de sécurité, signaler des incidents et recevoir des informations sur les ressources disponibles dans leur communauté.

En somme, le comptoir mobile a permis à l'équipe de rencontrer près de 4 550 personnes sur une période de 143 jours avec un taux de satisfaction moyen de 4,8/5. Grâce à cette proximité, les résidentes et résidents ont pu bénéficier d'un accès direct et simplifié aux services policiers, favorisant ainsi une meilleure compréhension et collaboration entre les forces de l'ordre et la population locale. Ce chiffre témoigne de l'engagement de la communauté envers cette initiative.

INFRACTIONS AU CODE CRIMINEL

Les tableaux suivants présentent les statistiques sur la criminalité pour l'année 2024 ainsi que la variation en pourcentage de 2023 à 2024, mais également la variation par rapport aux cinq années précédentes.

VARIATION DE LA CRIMINALITÉ

| Infractions | 2019 | 2020 | 2021 | 2022 | 2023 | 2024 | Variation (%) | |
|---|---------------|---------------|---------------|----------------|----------------|----------------|---------------|---------------------------|
| | | | | | | | 2023/2024 | 2024/ moyenne 5 ans |
| Crimes contre la personne | 23 692 | 22 984 | 25 130 | 27 389 | 31 009 | 33 286 | 7,3 | 27,8 |
| Crimes contre la propriété | 51 642 | 45 477 | 46 400 | 56 224 | 62 384 | 62 611 | 0,4 | 19,4 |
| Autres infractions au Code criminel | 8 875 | 7 404 | 7 218 | 7 538 | 8 670 | 9 599 | 10,7 | 20,9 |
| TOTAL DES INFRACTIONS AU CODE CRIMINEL | 84 209 | 75 865 | 78 748 | 91 151 | 102 063 | 105 496 | 3,4 | 22,1 |
| Autres lois et règlements | 14 669 | 11 977 | 16 173 | 9 901 | 10 571 | 10 233 | -3,2 | -19,2 |
| TOTAL GLOBAL | 98 878 | 87 842 | 94 921 | 101 052 | 112 634 | 115 729 | 2,7 | 16,8 |

Source : M-IRIS, en date du 3 mars 2025.



Le bilan général des infractions au Code criminel a connu une hausse de 3,4 % en 2024 par rapport à 2023 et de 22,1 % par rapport à la moyenne des cinq dernières années. Plus spécifiquement, les crimes contre la personne et les autres infractions au Code criminel ont augmenté respectivement de 7,3 % et de 10,7 % tandis que les crimes contre la propriété sont restés stables (0,4 %) et que les infractions aux autres lois et règlements ont diminué de 3,2 % par rapport à 2023.

Année après année, l'évolution de la criminalité demeure au centre des préoccupations du SPVM. Les efforts nécessaires à la sécurité des populations sont déployés tout au long de l'année par la mise en œuvre d'actions concrètes. Les communautés peuvent compter sur du personnel dévoué qui fait des citoyennes et citoyens sa priorité.

CRIMES CONTRE LA PERSONNE

| Infractions | 2019 | 2020 | 2021 | 2022 | 2023 | 2024 | Variation (%) | |
|---------------------------------------|---------------|---------------|---------------|---------------|---------------|---------------|---------------|---------------------------|
| | | | | | | | 2023/2024 | 2024/ moyenne 5 ans |
| Homicides | 25 | 25 | 37 | 42 | 31 | 31 | 0,0 | -3,1 |
| Autres infractions entraînant la mort | 1 | 2 | 1 | 2 | 3 | 2 | -33,3 | 11,1 |
| Tentatives de meurtre | 122 | 131 | 139 | 100 | 110 | 84 | -23,6 | -30,2 |
| Voies de fait | 13 275 | 12 970 | 14 233 | 15 818 | 17 934 | 19 159 | 6,8 | 29,1 |
| Agressions sexuelles | 1 957 | 1 797 | 2 365 | 2 208 | 2 182 | 2 367 | 8,5 | 12,6 |
| Vols qualifiés | 2 387 | 1 983 | 2 102 | 2 468 | 3 111 | 3 197 | 2,8 | 32,6 |
| Autres infractions contre la personne | 5 925 | 6 076 | 6 253 | 6 752 | 7 638 | 8 446 | 10,6 | 29,4 |
| TOTAL | 23 692 | 22 984 | 25 130 | 27 389 | 31 009 | 33 286 | 7,3 | 27,8 |

Source : M-IRIS, en date du 3 mars 2025.

La tendance à la hausse du nombre de crimes contre la personne, observée au Québec comme ailleurs au Canada avant la pandémie, s'est poursuivie en 2024. À Montréal, le nombre de crimes contre la personne rapportés en 2024 présente une augmentation de 7,3 % par rapport à 2023 et de 27,8 % par rapport à la moyenne des cinq dernières années. On dénombre 31 homicides sur le territoire du SPVM en 2024, ce qui représente une diminution de 3,1 % par rapport à la moyenne de 2019 à 2023 et le même nombre qu'en 2023. Les tentatives de meurtre ont diminué de 30,2 % comparativement à la moyenne des cinq dernières années et de 23,6 % par rapport à 2023. Au total, on dénombre moins d'homicides, d'autres infractions entraînant la mort et de tentatives de meurtre en 2024 (n = 117) qu'au cours des années 2019 à 2023 (moyenne = 154). Bien que toujours présente dans le paysage montréalais, la problématique de la violence armée contribue plus faiblement au portrait observé qu'au cours des dernières années. En effet, le tiers des homicides et des tentatives de meurtre commis sur le territoire du SPVM en 2024 impliquaient la présence ou l'utilisation d'une arme à feu (voir [tableau Armes à feu](#)) alors qu'elle représentait la moitié des homicides et 60 % des tentatives de meurtre en 2022.

La catégorie d'infractions qui contribue le plus fortement à la hausse des crimes contre la personne en 2024 est celle des voies de fait qui poursuit la hausse observée avant la pandémie et présente une augmentation de près de 30 % par rapport à la moyenne des cinq dernières années, et de 6,8 % par rapport à 2023. La hausse observée est principalement liée à l'augmentation des voies de fait de niveau 1, c'est-à-dire entraînant peu ou aucune blessure corporelle pour la victime puisqu'il s'agit de la sous-catégorie de voies de fait la plus fréquemment rapportée au SPVM. L'augmentation des agressions armées ou causant des lésions contribue également au portrait observé. Le nombre d'agressions sexuelles rapportées au SPVM en 2024 présente une hausse de 8,5 % comparativement à 2023 et de 12,6 % comparativement à la moyenne des cinq années précédentes. La hausse observée est principalement liée à une augmentation des dossiers de distribution non consensuelle d'images intimes et de contact sexuel. Il est toujours complexe d'interpréter la hausse et la baisse des infractions à caractère sexuel puisque celles-ci font partie des infractions les moins déclarées à la police par les victimes. Ainsi, on peut penser que la hausse importante observée au sortir de la pandémie témoigne d'une plus grande sensibilisation de la population, mais également de l'établissement d'un lien de confiance entre les victimes et les acteurs du système judiciaire.



Les vols qualifiés sont en augmentation de 32,6 % par rapport à la moyenne des cinq dernières années et de 2,8 % par rapport à 2023. Débutée en 2023, cette augmentation est principalement attribuable aux vols qualifiés dans un commerce et sur une personne ainsi qu'aux tentatives d'extorsion vécues par certaines commerçantes et certains commerçants en 2024. En plus des nombreuses actions mises en œuvre par les policières et policiers tout au long de l'année 2024 pour lutter contre ce phénomène, le SPVM a mis en place une coordination opérationnelle sous la responsabilité du commandant du crime organisé. Cette coordination assure plus d'agilité et d'efficacité. Les autres infractions contre la personne présentent une hausse de 29,4 % comparativement à la moyenne de 2019 à 2023 et de 10,6 % par rapport à 2023. Cette hausse est principalement liée à l'augmentation des situations de harcèlement criminel et de profération de menaces qui ont été signalées au SPVM en 2024.

Groupe de gestion initiale de recherche terrestre (GIRT)

C'est en mars 2024 que les membres du GIRT ont débuté les premières opérations de soutien à la recherche des personnes disparues ou en fugue. Cette équipe a pour fonction d'appuyer les commandantes et commandants de scène dans leurs efforts pour retrouver les personnes qui manquent à l'appel et dont la sécurité ou la vie pourraient être en danger. Les agentes et agents de l'équipe GIRT sont doté(e)s d'une formation spécifique de l'École nationale de police du Québec (ENPQ), d'outils technologiques adaptés et de techniques de recherches spécialisées. Suivant l'analyse du profil de la personne disparue, les membres du GIRT émettent des hypothèses de mouvement ainsi qu'un rayon de recherche pouvant s'agrandir selon l'évolution de la disparition.

Le GIRT est formé de policières et policiers volontaires dont le professionnalisme et l'esprit d'équipe sont des éléments clés dans l'efficacité et la rapidité des recherches. Par leur implication, ces membres visent à assurer la sécurité des personnes et de leurs familles.

Violence conjugale

Du 1^{er} janvier au 31 décembre 2024, le SPVM a répondu à 13 880 appels de service et a enregistré 6 937 victimisations en contexte de violence conjugale. Cela représente 21 % de l'ensemble des crimes contre la personne signalés sur le territoire montréalais pendant l'année.

Le SPVM et le Directeur des poursuites criminelles et pénales (DPCP) ont uni leurs efforts et lancé en 2024 un projet pilote lié aux étranglements en contexte de violence conjugale. Ce projet a impliqué plusieurs partenaires dont le ministère de la Sécurité publique (MSP), la Sûreté du Québec, le Laboratoire des sciences judiciaires et de médecine légale, le Centre d'aide aux victimes d'actes criminels (CAVAC) de Montréal ainsi que différents services de police.

Les études démontrent que lorsqu'une personne tente d'étrangler sa ou son partenaire intime, il y a une augmentation significative du risque que la personne victime soit tuée par son agresseur dans le futur. L'étranglement est donc un geste grave qui mérite une attention particulière. Le législateur a notamment introduit au Code criminel l'article de voies de fait par étouffement, suffocation ou étranglement (art. 267 c) C. cr.) en 2019 après l'adoption du projet de loi C-75. Bien que cette infraction ne soit pas spécifique aux situations de violence conjugale, cette forme de violence est utilisée par les autrices et auteurs de violence afin de contrôler et de dominer les victimes. C'est dans cette optique que cette initiative – une première au Québec – a vu le jour.

Inspiré notamment des meilleures pratiques aux États-Unis, ce projet constitue une solution multidisciplinaire qui cherche à bonifier les interventions des équipes du SPVM lors de tels signalements. En plus d'améliorer l'accompagnement des personnes victimes au sein du processus judiciaire, il vise une meilleure collecte de l'ensemble des éléments de preuve nécessaires pour pouvoir porter des chefs d'accusation contre les suspects et suspects auteurs de violence. Plus précisément, ses objectifs sont de :

- Comprendre la dangerosité des étranglements, en démystifier les mythes et préjugés et améliorer la cueillette des éléments de preuve ;
- Sensibiliser les acteurs du milieu judiciaire à la dangerosité des étranglements et à l'importance de les considérer lors de l'évaluation du risque d'homicide ;
- Favoriser la dénonciation et la dissuasion lors du traitement de cette infraction par le système judiciaire ;
- Améliorer la prise en charge des personnes victimes et leur accompagnement.

Le projet pilote a été déployé dans l'est de l'île de Montréal et s'échelonne sur une période de 18 mois. La mise en œuvre du projet a impliqué le développement d'outils d'intervention et le recours à des pratiques de référencement pour les personnes victimes, dont :

- La rédaction d'un complément qui permet de préciser le geste d'étranglement et les différents signes et symptômes en découlant ;
- La remise d'un dépliant anonymisé, conçu par le SPVM en collaboration avec un urgentologue



La procureure spécialisée en violence conjugale, M^e Maya Ducasse-Hall, en compagnie de l'inspectrice Anouk St-Onge.

du réseau de la santé, présentant de l'information relative aux différents symptômes, qui peuvent survenir durant les heures et les jours suivant un étranglement, afin de sensibiliser les personnes victimes aux conséquences et dangers sur la santé ;

- Le référencement au Centre d'aide aux victimes d'actes criminels (CAVAC) de Montréal ;
- Un appel à Urgences Santé ou un transport à l'hôpital, lorsque requis, ainsi qu'une recommandation de consultation médicale.

Une formation spécifique, conçue par la Division de la formation et du développement institutionnel du SPVM, avec la collaboration du DPCP, a été suivie par le personnel policier, et les procureures et procureurs du DPCP impliqués dans le projet pilote. Une version de la formation a également été offerte à nos partenaires externes.

Au courant de l'année 2024, 573 policières et policiers (gendarmerie et enquêtes) et 42 procureures et procureurs furent formés. D'ailleurs, cette formation a été reprise par le MSP pour un déploiement à l'ensemble des services policiers du Québec. De plus, une formation sera offerte aux intervenantes et intervenants qui travaillent de près ou de loin avec des personnes victimes dans le cadre du tribunal spécialisé en matière de violence sexuelle et de violence conjugale.

Dans le cadre du projet pilote, la Section de l'identité judiciaire du SPVM, a pu s'impliquer directement et apporter une amélioration significative à la photographie des personnes victimes. Cette initiative a permis à la section de mettre à profit son expertise et de perfectionner ses pratiques en matière de photographie

de blessures. La photographie avec les lumières judiciaires permet de rehausser ou de révéler des marques qui sont parfois peu ou non visibles à l'œil nu. Il s'agit de lumières de différentes longueurs d'onde, telles que la lumière UV et infrarouge, qui permettent de voir de 1 à 3 mm sous l'épiderme. Alors que cette technologie est utilisée à différentes applications à la Section de l'identification judiciaire, l'utilisation des lumières judiciaires pour la photographie de blessures s'est développée au courant des dernières années, mais leur usage était principalement réservé à des cas spécifiques, comme les morsures. Dans le cadre de ce projet, l'expertise de la section s'est optimisée permettant ainsi de bonifier les méthodes d'enquêtes. Le SPVM est actuellement le seul service de police au Québec à recourir à cette technologie de façon active. Ce positionnement de chef de file a suscité l'intérêt de plusieurs autres services policiers de la province, qui ont manifesté le souhait d'être formés à cette méthode innovante.

Compte tenu de l'importance d'agir en matière d'étranglements dans un contexte de violence conjugale et des impacts positifs du projet pilote, le SPVM a décidé qu'à l'issue de la période d'implantation du projet pilote en novembre 2025, le projet sera étendu à l'ensemble de l'île de Montréal. Également, dans le cadre du déploiement de ce projet, le MSP, le DPCP et le SPVM feront part de leur expérience aux autres services de police du Québec qui désirent l'implanter dans leur organisation. Le lancement de ce projet pilote a également permis certains échanges collaboratifs interprovinciaux et internationaux permettant un partage de pratiques et de développements jurisprudentiels en matière d'étranglement.

CRIMES CONTRE LA PROPRIÉTÉ

| Infractions | 2019 | 2020 | 2021 | 2022 | 2023 | 2024 | Variation (%) | |
|------------------------------|---------------|---------------|---------------|---------------|---------------|---------------|---------------|---------------------------|
| | | | | | | | 2023/2024 | 2024/ moyenne 5 ans |
| Crimes d'incendie | 370 | 386 | 383 | 401 | 538 | 501 | -6,9 | 20,5 |
| Introductions par effraction | 6 994 | 6 067 | 5 072 | 6 306 | 6 546 | 6 362 | -2,8 | 2,7 |
| Vols de véhicules à moteur | 4 321 | 4 789 | 6 527 | 9 583 | 11 756 | 8 812 | -25,0 | 19,2 |
| Vols simples | 23 879 | 18 806 | 19 473 | 23 754 | 25 617 | 27 312 | 6,6 | 22,4 |
| Possession de biens volés | 502 | 506 | 530 | 695 | 841 | 783 | -6,9 | 27,4 |
| Fraudes | 9 417 | 9 048 | 8 618 | 9 420 | 10 445 | 11 617 | 11,2 | 23,7 |
| Méfais | 6 159 | 5 875 | 5 797 | 6 065 | 6 641 | 7 224 | 8,8 | 18,3 |
| TOTAL | 51 642 | 45 477 | 46 400 | 56 224 | 62 384 | 62 611 | 0,4 | 19,4 |

Source : M-IRIS, en date du 3 mars 2025.

Le nombre de crimes contre la propriété signalés au SPVM en 2024 est relativement stable comparativement à l'année 2023, mais présente une augmentation de 19,4 % par rapport à la moyenne de 2019 à 2023. Cette hausse est principalement liée aux vols simples et aux fraudes ayant respectivement augmenté de 22,4 % et de 23,7 % en 2024 par rapport à la moyenne des cinq dernières années et de 6,6 % et de 11,2 % par rapport à 2023. À l'instar de 2023, toutes les catégories de vols simples (sac à main, à la tire, à l'étalage, etc.) ont augmenté en 2024. Il est possible que l'inflation ait eu un rôle à jouer dans la situation observée. La hausse du coût de la vie et la précarité financière qu'elle a pu entraîner pourrait avoir encouragé certaines personnes à commettre des vols. L'augmentation du nombre de fraudes rapportées au SPVM en 2024 est principalement attribuable à un plus grand nombre de fraudes par carte de service (par exemple, carte bancaire) et par ordinateur.

Pour la première fois depuis la hausse importante observée à la suite de la pandémie, le nombre de vols de véhicules a chuté en 2024. En effet, le nombre de vols de véhicules a diminué de 25 % entre 2023 et 2024. En plus des inconvénients causés à leurs propriétaires, la hausse des vols de véhicules a un impact important sur le sentiment de sécurité des citoyennes et citoyens. C'est ainsi que le SPVM a adopté une approche 360 degrés afin de lutter efficacement contre cette problématique, soit avec des actions collaboratives de répression, de prévention, de formation spécifique

ainsi qu'une visibilité médiatique afin d'être rassurant auprès de la population et craint du monde criminel. Cette offensive a permis d'atteindre la baisse observée en 2024 sur l'ensemble du territoire du SPVM.

Une équipe intégrée temporaire a été mise en place et regroupe la Gendarmerie royale du Canada (GRC) et l'Agence des services frontaliers du Canada (ASFC) dans les bureaux du SPVM.

Elle a notamment pour mandat :

- Le déploiement de ressources supplémentaires d'enquête ;
- Une collaboration étroite avec des partenaires tels que l'Agence des services frontaliers du Canada (ASFC), l'Administration portuaire de Montréal, plusieurs services de police de la province et du pays, ainsi que des compagnies d'assurance ;
- Le ciblage des têtes dirigeantes des réseaux de vols de véhicules ;
- La prévention des vols.



Principales actions du SPVM en matière de vol de véhicules à moteur

En 2021, à la suite de la situation post pandémie de la COVID-19, le SPVM et l'ensemble de ses partenaires ont dû composer avec une hausse fulgurante du vol de véhicules à moteur. Cette tangente observée partout au Canada s'expliquait notamment par le manque de disponibilité des véhicules à moteur neufs sur le marché. C'était le cas également pour l'industrie des semi-conducteurs, principaux composants des puces électroniques, et pièces indispensables à la fabrication des véhicules. Conséquemment, le prix des véhicules d'occasion a augmenté significativement, ce qui les a rendus d'autant plus prisés pour le vol. Il est important de souligner que le renseignement émanant des différentes enquêtes policières démontre que le vol de véhicules à moteur sert de plateforme de financement pour l'achat d'armes à feu et le trafic de stupéfiants par des groupes criminalisés.

La situation géographique particulière de la ville de Montréal avec son port international en fait un endroit de prédilection pour l'exportation de véhicules volés par les organisations criminelles. Dès janvier 2024, le SPVM a coordonné la mise en place du projet VECTOR dans le port de Montréal avec des partenaires tels que la Police provinciale de l'Ontario, la Gendarmerie royale du Canada, l'Agence des services frontaliers du Canada et la Sûreté du Québec. Ces actions ont permis de réaliser la saisie historique de plus de 1 300 véhicules destinés à l'exportation au courant de l'année 2024.

De plus, en février 2024, le SPVM a participé au sommet sur le vol de véhicules à moteur à Ottawa. Cette rencontre nationale a permis à l'organisation de tisser des liens stratégiques avec ses différents partenaires du Canada et de soumettre ses recommandations dans l'élaboration du plan stratégique fédéral destiné au vol de véhicules à moteur.

Les introductions par effraction présentent une diminution de 2,8 % par rapport à 2023 et une hausse de 2,7 % par rapport à la moyenne des cinq dernières années. La baisse observée entre 2023 et 2024 est principalement liée à la diminution du nombre d'introductions par effraction dans des résidences privées. La possession de biens volés présente une baisse de 6,9 % en 2024 par rapport à 2023 et une hausse de 27,4 % par rapport à la moyenne des cinq dernières années. Le nombre de méfaits rapportés au SPVM en 2024 présente une augmentation de 18,3 % par rapport à la moyenne des cinq dernières années et de 8,8 % par rapport à 2023. Cette hausse est principalement liée à l'augmentation des méfaits sur des véhicules.

Après une année 2023 plus élevée que la moyenne des dernières années, on dénombre 501 crimes d'incendie en 2024. Cela représente une diminution de près de 7 % par rapport à 2023. Des groupes criminalisés sont soupçonnés d'être à l'origine de certains de ces incendies criminels dans un contexte de tentatives d'extorsion qui visaient principalement des commerces.

AUTRES INFRACTIONS AU CODE CRIMINEL

| Infractions | 2019 | 2020 | 2021 | 2022 | 2023 | 2024 | Variation (%) | |
|--|--------------|--------------|--------------|--------------|--------------|--------------|---------------|---------------------------|
| | | | | | | | 2023/2024 | 2024/ moyenne 5 ans |
| Infractions relatives aux armes à feu ¹⁷ | 344 | 251 | 376 | 433 | 518 | 451 | -12,9 | 17,3 |
| Infractions contre l'administration de la loi et de la justice | 7 335 | 5 820 | 5 553 | 5 928 | 6 780 | 7 594 | 12,0 | 20,9 |
| Autres infractions | 1 196 | 1 333 | 1 289 | 1 177 | 1 372 | 1 554 | 13,3 | 22,0 |
| TOTAL | 8 875 | 7 404 | 7 218 | 7 538 | 8 670 | 9 599 | 10,7 | 20,9 |

Source : M-IRIS, en date du 3 mars 2025.

Les autres infractions au Code criminel présentent une augmentation de 20,9 % en 2024 comparativement à la moyenne des cinq dernières années et de 10,7 % par rapport à 2023. Le nombre d'infractions relatives aux armes à feu et aux autres armes (donc les infractions qui ne réfèrent pas à un crime contre la personne) a augmenté de 17,3 % en 2024 par rapport à la moyenne de 2019 à 2023 et a diminué de 12,9 % par rapport à 2023. Le nombre d'infractions contre l'administration de la loi et de la justice présente une hausse de 20,9 % par rapport à la moyenne des cinq dernières années et de 12,0 % par rapport à 2023. Cette catégorie d'infractions semble présenter un retour aux volumes observés avant la pandémie. L'augmentation de 2023 à 2024 est liée à l'augmentation des dossiers d'infractions aux règles de liberté sous caution et de manquement aux conditions de probation. Les autres infractions au Code criminel présentent une hausse similaire en 2024.

AUTRES LOIS ET RÈGLEMENTS

| Infractions | 2019 | 2020 | 2021 | 2022 | 2023 | 2024 | Variation (%) | |
|--|---------------|---------------|---------------|--------------|---------------|---------------|---------------|---------------------------|
| | | | | | | | 2023/2024 | 2024/ moyenne 5 ans |
| <i>Loi réglementant certaines drogues et autres substances</i> | 2 083 | 1 844 | 1 683 | 1 602 | 1 763 | 1 932 | 9,6 | 7,6 |
| Infractions aux lois fédérales | 189 | 191 | 557 | 278 | 290 | 318 | 9,7 | 5,6 |
| Infractions aux lois provinciales | 438 | 2 081 | 6 500 | 717 | 401 | 530 | 32,2 | -73,9 |
| Règlements municipaux | 11 959 | 7 861 | 7 433 | 7 304 | 8 117 | 7 453 | -8,2 | -12,7 |
| TOTAL | 14 669 | 11 977 | 16 173 | 9 901 | 10 571 | 10 233 | -3,2 | -19,2 |

Source : M-IRIS, en date du 3 mars 2025.

17 Infractions relatives aux armes à feu qui ne réfèrent pas à un crime contre la personne.

Le nombre d'infractions liées aux autres lois et règlements présente une diminution de 19,2 % par rapport à moyenne des cinq dernières années et de 3,2 % par rapport à 2023. Cette année encore, la baisse observée est attribuable à la fin de l'application de la *Loi sur la santé publique* (loi provinciale) et la *Loi sur la mise en quarantaine* (loi fédérale) depuis la fin de la pandémie.

Le nombre d'infractions liées à la *Loi réglementant certaines drogues et autres substances* présente une augmentation de 7,6 % par rapport à la moyenne des cinq dernières années et de 9,6 % par rapport à 2023. Par ailleurs, de nombreux démantèlements de réseaux de production et de distribution de drogues ont été menés en 2024 par les équipes du SPVM. Ces opérations portent un coup dur aux groupes criminels et les privent de sources de revenus importantes qui peuvent notamment servir à financer l'achat d'armes à feu.

Fin de l'Équipe de concertation communautaire et de rapprochement (ECCR)

Dès son déploiement en avril 2021, l'Équipe de concertation communautaire et de rapprochement (ECCR) s'est rapidement démarquée par son travail de proximité auprès des citoyennes et citoyens montréalais et plus particulièrement auprès des populations vivant avec certaines vulnérabilités. Ainsi, les policières et policiers de cette unité ont agi de façon proactive afin d'amenuiser les enjeux de cohabitation sociale et les difficultés vécues par les personnes itinérantes. Favorisant la proximité et l'échange, les membres de l'ECCR ont pu créer un lien de confiance avec des jeunes et ainsi les sensibiliser sur le thème de la violence armée ou simplement promouvoir les principes de sécurité urbaine. De plus, leur offre de service a permis de raffermir les liens de confiance avec des organismes communautaires et institutionnels. Leur objectif était de favoriser un travail policier sensible aux préoccupations citoyennes tout en apportant des solutions à des situations sociales parfois complexes. Les activités de l'ECCR ont pris fin le 31 mars 2024 et les ressources policières provenant de cette équipe ont été assignées à d'autres équipes du SPVM, perpétuant ainsi l'approche et la philosophie sous-jacente aux activités de l'ECCR. Enfin, tous les programmes et les stratégies de prévention émanant de cette équipe sont désormais menés par les patrouilleuses et patrouilleurs à pied, les agentes et agents sociocommunautaires, de concertation communautaire et de prévention ciblée, répartis au sein de diverses unités.



ARMES À FEU

| Infractions | 2019 | 2020 | 2021 | 2022 | 2023 | 2024 | Variation (%) | |
|--|--------------|--------------|------------|--------------|--------------|------------|------------------|---------------------------|
| | | | | | | | 2023/2024 | 2024/ moyenne 5 ans |
| NOMBRE DE CRIMES CONTRE LA PERSONNE LORS DESQUELS UNE ARME À FEU ÉTAIT PRÉSENTE¹⁸⁻¹⁹ | 383 | 437 | 516 | 563 | 469 | 444 | -5,3 | -6,3 |
| Homicides | 10 (10) | 5 (6) | 17 (19) | 18 (21) | 9 (9) | 11 (12) | 22,2 (33,3) | -6,8 (-7,7) |
| Tentatives de meurtre | 33 (39) | 57 (78) | 52 (71) | 44 (60) | 36 (53) | 20 (28) | -44,4 (-47,2) | -55,0 (-53,5) |
| Décharges d'armes à feu | 41 | 71 | 144 | 128 | 96 | 91 | -5,2 | -5,2 |
| NOMBRE D'ARMES À FEU RÉCUPÉRÉES | 1 286 | 1 017 | 959 | 1 145 | 1 281 | 956 | -25,4 | -16,0 |
| Armes saisies ²⁰ | 565 | 711 | 628 | 719 | 788 | 559 | -29,1 | -18,1 |
| Armes remises volontairement ²¹ | 721 | 306 | 331 | 426 | 493 | 397 | -19,5 | -12,8 |

Source : M-IRIS, en date du 3 mars 2025.

Le nombre de crimes contre la personne impliquant la présence ou l'utilisation d'une arme à feu rapportés au SPVM en 2024 poursuit la baisse débutée en 2023 et présente une diminution de 6,3 % comparativement à la moyenne des cinq dernières années et de 5,3 % par rapport à 2023. On constate également que le nombre d'armes à feu récupérées par le SPVM en 2024 a légèrement diminué par rapport à la moyenne des cinq dernières années et par rapport à 2023. Le nombre d'homicides a augmenté de 33,3 % comparativement à 2023, passant de 9 à 12, mais a diminué de 7,7 % comparativement à la moyenne des cinq dernières années. Les tentatives de meurtre, quant à elles, présentent d'importantes diminutions de 47,2 % et de 53,5 % pour les mêmes périodes. Les événements de décharges d'armes à feu ont également diminué de 5,2 % par rapport à 2023 et par rapport à la moyenne de 2019 à 2023. Ces trois catégories de crimes contre la personne présentent ainsi une diminution de 17,1 % en 2024 comparativement à 2023 et de 22,6 % comparativement à la moyenne des cinq dernières années. Cette baisse constatée dans la métropole s'explique notamment par les différentes stratégies employées par les unités du SPVM : visibilité policière, enquêtes criminelles, prévention et renseignement.

Le SPVM ne peut y arriver seul : la collaboration des populations est importante dans la lutte contre la violence armée. Toute personne détenant des informations susceptibles d'aider les policières et les policiers est invitée à communiquer avec le 911 ou avec un [PDQ](#). De façon anonyme et confidentielle, il est également possible de contacter Info-Crime Montréal au 514 393-1133 ou par le biais du [formulaire](#) disponible en ligne.

18 Il s'agit des crimes contre la personne (tout type confondu) où il y a mention, présence ou utilisation d'une arme à feu.

19 Nombre d'événements (nombre de victimes).

20 La section « Armes saisies » comprend les catégories suivantes : utilisée comme arme, saisie avec mandat, saisie sans mandat, saisie préventive, preuve, retrouvée, trouvée et abandonnée.

21 La section « Armes remises volontairement » comprend les catégories suivantes : amnistie, remise volontaire/désistement, remise par une citoyenne ou un citoyen, et autre.

Bonification des stratégies de lutte contre la violence armée – Collectifs

Au printemps 2024, en pérennisant et bonifiant les équipes multisectorielles dédiées aux armes à feu (EMAF) dans les quatre centres d'enquêtes régionaux, le SPVM a mis en place une force de frappe d'enquête solide assurant à la population montréalaise un traitement optimal des crimes impliquant des armes à feu sur son territoire. À l'automne de la même année, fort des résultats obtenus et de l'adhésion des différents partenaires à la stratégie des Collectifs, le Service implante cette dernière dans l'ensemble des quatre régions (Nord, Sud, Est, Ouest) de l'île. Ayant comme mission de mettre hors d'état de nuire les individus présentant des comportements à haut risque en matière de violence armée (volet répressif), tout en offrant des solutions de rechange à la violence aux individus et à leur entourage, et ce, avec la collaboration des acteurs communautaires et institutionnels (volet préventif), la stratégie des Collectifs du SPVM est aujourd'hui pérennisée au sein de l'organisation.

Qui plus est, pour renforcer l'axe préventif, une nouvelle fonction policière exclusivement dédiée à la prévention secondaire (ciblée) et tertiaire (indiquée) est créée, soit celle d'agente et d'agent de prévention ciblée. Les personnes qui occupent cette fonction sont responsables de déterminer les meilleurs leviers préventifs applicables aux individus pris en charge par les Collectifs, d'identifier les acteurs clés déjà impliqués auprès de ces derniers et de les référer vers les ressources d'aide les plus appropriées en fonction de leurs besoins.



Fin de l'Équipe multidisciplinaire d'intervention dans les écoles (EMIE)

L'augmentation des événements de violence armée durant la pandémie de la COVID-19 a engendré une prise de conscience collective et une volonté de s'unir pour contrer la problématique de la violence armée chez les jeunes. En 2022, la création au SPVM de l'Équipe multidisciplinaire d'intervention dans les écoles (EMIE) a permis un rapprochement et une présence au sein des milieux scolaires. Agissant comme liaison entre les écoles, les postes de quartier (PDQ) et les différents acteurs institutionnels et communautaires, l'équipe visait à bonifier les services de proximité en plus d'accroître le soutien aux intervenantes et intervenants spécialisés qui œuvrent en milieu scolaire. L'EMIE assurait la communication avec les partenaires et œuvrait à une compréhension commune des enjeux en matière de violence chez les jeunes. L'EMIE a pris fin le 30 septembre 2024. Cette expertise est désormais présente localement, notamment grâce aux agentes et agents sociaux communautaires dans les postes de quartier (PDQ) et les agents de prévention ciblée au sein de la stratégie des Collectifs.

CLASSEMENT DES AFFAIRES CRIMINELLES

| | 2023 | | | 2024 | | |
|--|------------------------------|--------------|-------------------|----------------|--------------|------------|
| | Adultes MEA ²² | Mineurs | | Adultes MEA | Mineurs | |
| | | MEA | SMA ²³ | | MEA | SMA |
| CRIMES CONTRE LA PERSONNE | | | | | | |
| Homicides | 12 | 0 | 0 | 17 | 1 | 0 |
| Autres infractions entraînant la mort | 0 | 0 | 0 | 2 | 0 | 0 |
| Tentatives de meurtre | 53 | 2 | 0 | 56 | 1 | 0 |
| Voies de fait | 6 513 | 310 | 58 | 6 662 | 376 | 53 |
| Agressions sexuelles | 418 | 43 | 5 | 503 | 61 | 2 |
| Vols qualifiés | 957 | 167 | 4 | 995 | 228 | 4 |
| Autres infractions contre la personne | 2 762 | 155 | 24 | 3 029 | 154 | 27 |
| TOTAL PARTIEL | 10 715 | 677 | 91 | 11 264 | 821 | 86 |
| CRIMES CONTRE LA PROPRIÉTÉ | | | | | | |
| Crimes d'incendie | 66 | 9 | 3 | 60 | 12 | 2 |
| Introductions par effraction | 1 065 | 48 | 33 | 1 077 | 51 | 45 |
| Vols de véhicules à moteur | 457 | 70 | 0 | 369 | 91 | 4 |
| Vols simples | 2 707 | 75 | 184 | 3 107 | 84 | 152 |
| Possession de biens volés | 481 | 67 | 5 | 413 | 39 | 4 |
| Fraudes | 529 | 18 | 2 | 660 | 19 | 2 |
| Méfais | 574 | 29 | 16 | 674 | 42 | 25 |
| TOTAL PARTIEL | 5 879 | 316 | 243 | 6 360 | 338 | 234 |
| AUTRES INFRACTIONS AU CODE CRIMINEL | | | | | | |
| Infractions relatives aux armes à feu | 251 | 30 | 10 | 209 | 26 | 4 |
| Infractions contre l'administration de la loi et de la justice | 5 037 | 229 | 20 | 5 474 | 212 | 17 |
| Autres infractions | 447 | 21 | 0 | 392 | 35 | 11 |
| TOTAL PARTIEL | 5 735 | 280 | 30 | 6 075 | 273 | 32 |
| TOTAL DES INFRACTIONS AU CODE CRIMINEL | 22 329 | 1 273 | 364 | 23 699 | 1 432 | 352 |
| AUTRES LOIS ET RÈGLEMENTS | | | | | | |
| <i>Loi réglementant certaines drogues et autres substances</i> | 1 428 | 35 | 8 | 1 432 | 48 | 2 |
| Infractions aux lois fédérales | 251 | 5 | 0 | 295 | 3 | 0 |
| Infractions aux lois provinciales | 287 | 22 | 4 | 523 | 18 | 4 |
| Règlements municipaux | 8 425 | 288 | 0 | 7 648 | 186 | 0 |
| TOTAL PARTIEL | 10 391 | 350 | 12 | 9 898 | 255 | 6 |
| TOTAL GLOBAL | 32 720 | 1 623 | 376 | 33 597 | 1 687 | 358 |

Source : M-IRIS, en date du 3 mars 2025.

²² MEA : affaires classées avec mise en accusation.

²³ Affaires classées sans mise en accusation où la personne suspecte est d'âge mineur. Les statuts des événements compris dans cette catégorie sont principalement les cas de déjudiciarisation où il y a eu retrait de la plainte ou application d'une mesure extrajudiciaire en vertu de la *Loi sur le système de justice pénale pour adolescents* (pouvoir discrétionnaire, avertissement ou renvoi en justice alternative).

CRIMES ET INCIDENTS HAINEUX

| Nature des événements | 2023 | 2024 | Variation 2023/2024 |
|---|------------|------------|------------------------|
| NOMBRE DE CRIMES HAINEUX CONCERNANT | 353 | 375 | 6,2 |
| L'origine ethnique, l'origine nationale ou la couleur de peau | 140 | 179 | 27,9 |
| La langue | 1 | 2 | 100,0 |
| La religion | 137 | 122 | -10,9 |
| Le sexe | 18 | 29 | 61,1 |
| L'âge | 1 | 2 | 100,0 |
| L'incapacité mentale ou physique | 1 | 1 | 0,0 |
| L'orientation sexuelle, l'identité ou l'expression de genre | 52 | 35 | -32,7 |
| Xénophobie / immigration / nouveaux(elles) arrivant(e)s au Canada | 2 | 2 | 0,0 |
| Autres facteurs semblables (politique, idéologique) | 1 | 3 | 200,0 |
| NOMBRE D'INCIDENTS HAINEUX CONCERNANT | 171 | 202 | 18,1 |
| L'origine ethnique, l'origine nationale ou la couleur de peau | 53 | 65 | 22,6 |
| La langue | 1 | 1 | 0,0 |
| La religion | 89 | 102 | 14,6 |
| Le sexe | 7 | 16 | 128,6 |
| L'âge | 0 | 0 | --- |
| L'incapacité mentale ou physique | 0 | 1 | --- |
| L'orientation sexuelle, l'identité ou l'expression de genre | 12 | 9 | -25,0 |
| Xénophobie / immigration / nouveaux arrivants au Canada | 9 | 6 | -33,3 |
| Autres facteurs semblables (politique, idéologique) | 0 | 2 | --- |

L'analyse des crimes et incidents haineux constitue toujours un exercice délicat puisque plusieurs facteurs viennent l'influencer notamment le contexte mondial ainsi que les conflits internationaux. En 2024, les citoyennes et citoyens de Montréal ont rapporté 375 infractions criminelles et 202 incidents comportant un caractère haineux. Cela représente une augmentation de 6,2 % des crimes haineux rapportés au SPVM et de 18,1 % des incidents par rapport à 2023²⁴.

Près de 50 % des crimes haineux rapportés en 2024 ciblaient l'origine ethnique, nationale ou la couleur de peau (47,7 %), le tiers des crimes haineux ciblait la religion (32,5 %) et un peu moins de 10 %, l'orientation sexuelle, l'identité ou l'expression de genre d'une personne (9,3 %). La hausse des crimes haineux rapportés en 2024 est directement attribuable à l'augmentation des crimes haineux ciblant l'origine ethnique, nationale ou la couleur de peau (+39 cas).

Pour leur part, les incidents haineux rapportés en 2024 ciblaient la religion dans la moitié des cas (50,5 %), près

d'un incident sur trois ciblait l'origine ethnique, nationale ou la couleur de peau (32,2 %) et 7,9 % concernait le sexe d'une personne. L'augmentation des incidents haineux rapportés au SPVM en 2024 est principalement due à la hausse des incidents ciblant la religion (+13 cas) ainsi que l'origine ethnique, nationale ou la couleur de peau (+12 cas).

La dénonciation de ces crimes ou de ces incidents, nonobstant leur gravité, ainsi que la vigilance sont des pratiques à encourager. Si vous êtes victime ou témoin d'un crime ou d'un incident à caractère haineux, des ressources existent pour vous accompagner.

POUR SIGNALER :

- un crime haineux, composez le 911 ou présentez-vous à un [PDQ](#).
- un incident haineux, vous pouvez également vous présenter à un PDQ ou remplir un [rapport de police en ligne](#).

²⁴ Le faible nombre de crimes et d'incidents haineux rend difficile toute utilisation des pourcentages de variation, il est plutôt conseillé à la lectrice ou au lecteur de se référer aux nombres présentés.

Conflit au Moyen-Orient

Suivant la crise qui secoue le Moyen-Orient depuis octobre 2023, le SPVM a intensifié ses efforts afin de soutenir toutes les populations touchées directement ou indirectement par le conflit. Les partenariats avec les communautés locales ont notamment été renforcés afin d'assurer la sécurité de toutes et tous.

Grâce à un travail collaboratif sur le terrain, les policières et policiers ont permis la tenue et le bon déroulement de plus de 300 manifestations organisées en soutien aux peuples touchés par le conflit, tout en déployant des effectifs dédiés au maintien du sentiment de sécurité lors de 630 services d'ordre. Ces efforts incluent des patrouilles bonifiées dans les postes de quartier, des plans de visibilité accrue, une concertation auprès des tables de sécurité urbaine, des rencontres citoyennes et l'implication des unités spécialisées, dont le Module des crimes haineux. Ce dernier a d'ailleurs permis la prise en charge rapide de plusieurs dossiers, assurant ainsi une réponse efficace et adaptée aux incidents dénoncés.

Le SPVM réitère son engagement à créer et maintenir un espace sécuritaire et inclusif pour toutes et tous. Les citoyennes et citoyens sont invités à dénoncer tout acte ou incident à caractère haineux. La collaboration entre les forces de l'ordre et les communautés est essentielle pour maintenir la paix et la sécurité. Le SPVM continuera à travailler sans relâche pour protéger et soutenir l'ensemble de la population, en mettant de l'avant la cohésion sociale et le respect mutuel.



STATISTIQUES OPÉRATIONNELLES

Le SPVM fait annuellement plus d'un million d'interventions, qu'elles soient en réponse à un appel d'urgence au 911 ou initiées par les policières et policiers en plus des nombreux événements publics qui se déroulent sur le territoire montréalais (plus de 3 400 services d'ordre en 2024). Le personnel policier dispose d'un ensemble d'outils qu'il peut utiliser, au besoin, lors d'interventions individuelles ou en gestion de foule. Ces outils sont spécifiques à chaque situation et diffèrent selon la nature de l'intervention.

UTILISATION DES ARMES INTERMÉDIAIRES PAR L'EFFECTIF POLICIER

| | 2023 | 2024 | Variation 2023/2024 |
|--|------------|------------|------------------------|
| AÉROSOL CAPSIQUE | 369 | 360 | - |
| BÂTON TÉLESCOPIQUE | 56 | 61 | + |
| ARME À IMPULSION ÉLECTRIQUE | 586 | 717 | + |
| Démonstration | 492 | 597 | + |
| Projection | 90 | 109 | + |
| Contact | 4 | 11 | + |
| ARME INTERMÉDIAIRE D'IMPACT À PROJECTILES | 17 | 23 | + |
| IRRITANT CHIMIQUE | | | |
| Nombre d'événements | 31 | 51 | + |
| Nombre d'utilisations | 41 | 97 | + |

UTILISATION DE L'ARME À FEU PAR LES POLICIÈRES ET LES POLICIERS

| | 2023 | 2024 | Variation 2023/2024 |
|---|----------|----------|------------------------|
| NOMBRE D'ÉVÉNEMENTS²⁵ | 4 | 3 | - |
| Personnes blessées | 0 | 4 | + |
| Personnes décédées | 0 | 0 | -- |

COMPILATION DU NOMBRE DE SERVICES D'ORDRE

| | 2019 | 2020 | 2021 | 2022 | 2023 | 2024 | Variation (%) | |
|-----------------------------------|--------------|--------------|--------------|--------------|--------------|--------------|---------------|---------------------------|
| | | | | | | | 2023/2024 | 2024/ moyenne 5 ans |
| Manifestations | 419 | 549 | 520 | 470 | 554 | 610 | 10,1 | 21,4 |
| Autres services d'ordre | 1 686 | 1 064 | 1 306 | 1 489 | 2 023 | 2 812 | 39,0 | 85,8 |
| TOTAL DES SERVICES D'ORDRE | 2 122 | 1 613 | 1 826 | 1 959 | 2 577 | 3 422 | 32,8 | 69,5 |

²⁵ Dès qu'une citoyenne, un citoyen ou une personne suspecte est blessé pendant une intervention policière, le dossier est soumis au Directeur des poursuites criminelles et pénales et doit faire l'objet d'une enquête par le Bureau des enquêtes indépendantes.

POURSUITES POLICIÈRES DE VÉHICULES

| | 2023 | 2024 | Variation 2023/2024 |
|--|-----------|-----------|------------------------|
| NOMBRE DE POURSUITES POLICIÈRES | 21 | 24 | + |
| NOMBRE DE DÉCÈS LIÉS À UNE POURSUITE POLICIÈRE | 0 | 0 | = |
| NOMBRE DE PERSONNES BLESSÉES AU COURS D'UNE POURSUITE POLICIÈRE | 2 | 2 | = |
| Suspect(e)s | 1 | 1 | = |
| Policier(-ière)s | 0 | 1 | + |
| Citoyen(ne)s | 1 | 0 | - |
| NOMBRE TOTAL D'ACCIDENTS LIÉS À UNE POURSUITE POLICIÈRE | 5 | 19 | + |
| NOMBRE TOTAL D'ACCIDENTS IMPLIQUANT UN VÉHICULE DU SPVM | 0 | 8 | + |
| NOMBRE TOTAL D'ACCIDENTS IMPLIQUANT UN VÉHICULE D'UNE PERSONNE SUSPECTE | 5 | 5 | = |
| NOMBRE TOTAL D'ACCIDENTS IMPLIQUANT UN VÉHICULE DE CITOYEN(NE) OU UN PIÉTON(NE) | 2 | 6 | + |



SÉCURITÉ ROUTIÈRE ET RÈGLEMENTS DE LA CIRCULATION

La sécurité routière constitue plus que jamais une des priorités du SPVM et de chacun de ses PDQ. Au-delà des statistiques, ce sont des drames qui se jouent, et le SPVM travaille sans relâche afin d'assurer que le réseau routier soit un endroit sécuritaire pour l'ensemble des usagères et usagers, et notamment pour les personnes les plus vulnérables. Les unités de gendarmerie s'affairent, chaque jour, à veiller au respect du Code de la sécurité routière, et à effectuer des opérations ponctuelles répondant à des enjeux locaux ainsi qu'à des situations accidentogènes récurrentes. Les infractions aux intersections, la distraction lors de la conduite, la vitesse et le non-port de la ceinture de sécurité constituent les principaux enjeux en matière de sécurité routière.

En 2024, comme chaque année, le SPVM a déployé un calendrier d'opérations corporatives et a participé avec l'ensemble des services de police du Québec aux Opérations Nationales Concertées (ONC). Ces campagnes d'envergure ont notamment ciblé :

- Le partage de la route
- L'alcool et les drogues au volant
- La vitesse excessive
- La distraction et les comportements imprudents.



Programme de prévention en déplacements actifs et de micromobilité - cadettes et cadets policiers à trottinette électrique

La sécurité routière est au centre des préoccupations du SPVM. Les usagères et usagers vulnérables étant surreprésentés dans le bilan routier montréalais, la Section sécurité routière en a fait l'une des priorités de son plan stratégique. En juin 2023, le gouvernement du Québec publiait l'arrêté ministériel sur le Projet pilote relatif à l'utilisation des appareils de transport personnel motorisés (ATPM) engendrant un grand engouement de la population montréalaise pour les déplacements actifs en trottinette électrique.

À l'été 2024, considérant qu'une approche proactive d'éducation et de prévention était nécessaire, le SPVM a mis en place une escouade de vingt cadettes et cadets policiers équipés de trottinettes électriques afin de sillonner l'île de Montréal et ainsi sensibiliser les usagères et usagers aux règles de circulation avec ces appareils. Le programme de prévention en matière de déplacements actifs et de micromobilité du SPVM vise entre autres à :

- Améliorer le bilan routier touchant les usagères et usagers vulnérables de la route ;
- Promouvoir et porter des messages de prévention en sécurité routière ciblant les clientèles vulnérables ;
- Sensibiliser et informer la clientèle utilisant les ATPM (et plus particulièrement les utilisatrices et utilisateurs de trottinettes électriques) sur la réglementation régissant l'utilisation de ce type d'appareils.

Au cours des mois de juillet et août 2024, cette escouade a parcouru 10 500 km et effectué 150 visites dans les postes de quartier. Dans le cadre de ces rencontres avec près de 16 000 citoyennes et citoyens, 1 700 dépliants de prévention en sécurité routière ont été remis et plus de 7 200 avertissements et conseils ont été donnés.

L'utilisation des trottinettes électriques comme vecteur de communication auprès des utilisatrices et utilisateurs de ce nouveau mode de transport a permis d'atteindre des lieux qui sont inaccessibles aux patrouilles en véhicule. Cela a également permis d'assurer une présence dans les endroits où circulent les ATPM afin d'effectuer de la sensibilisation concernant la réglementation en vigueur et l'adoption de comportements sécuritaires sur le réseau urbain.

COMPARAISON DES COLLISIONS SELON LEUR GRAVITÉ

| Nature des collisions | 2019 | 2020 | 2021 | 2022 | 2023 | 2024 | Variation (%) | |
|--|---------------|---------------|---------------|---------------|---------------|---------------|---------------|---------------------------|
| | | | | | | | 2023/2024 | 2024/ moyenne 5 ans |
| Nombre de collisions mortelles (nombre de décès) | 28 (28) | 29 (30) | 25 (25) | 30 (31) | 29 (29) | 30 (32) | 3,4 (10,3) | 5,3 (9,7) |
| Nombre de collisions avec blessé(e)s graves | 132 | 136 | 106 | 127 | 130 | 166 | 27,7 | 25,0 |
| Nombre de collisions avec blessé(e)s légers | 4 479 | 3 006 | 4 060 | 4 259 | 4 423 | 4 458 | 0,8 | 8,4 |
| Nombre de collisions avec dommages matériels | 14 660 | 10 100 | 10 036 | 11 261 | 11 229 | 10 913 | -2,8 | -4,0 |
| TOTAL | 19 299 | 13 271 | 14 227 | 15 676 | 15 811 | 15 567 | -1,5 | -0,5 |

Source : SAAQ. Données 2024 confirmées en date du 27 janvier 2025.

En moyenne chaque année, sept collisions sur 10 comportent exclusivement des dommages matériels (70 % en 2024) et près de 30 %, des blessé(e)s légers. Malheureusement, près de 1 % des collisions recensées annuellement implique une personne blessée gravement ou décédée.

Le SPVM réitère l'importance qui est accordée à la sécurité routière et accentuera ses efforts en prévention et en répression afin d'influencer les comportements des usagères et usagers de la route.

On dénombre 15 567 accidents de la route sur le territoire du SPVM en 2024. Cela représente une légère amélioration par rapport au bilan routier de 2023 ainsi que par rapport à la moyenne des cinq dernières années. En effet, depuis la baisse importante observée en 2020, on remarque une augmentation graduelle du nombre de collisions sur le territoire montréalais, certains de ceux-ci se rapprochant des volumes observés avant la pandémie. Plus spécifiquement, le nombre de collisions avec dommages matériels présente une diminution de 4,0 % par rapport à la moyenne des cinq dernières années et de 2,8 % par rapport à 2023. Le nombre de collisions avec blessé(e)s légers présente une hausse de 8,4 % comparativement à la moyenne des cinq dernières années et un volume similaire à 2023 alors que le nombre de collisions avec blessé(e)s graves a augmenté de 25,0 % par rapport à la moyenne de 2019 à 2023 et de 27,7 % par rapport à 2023. L'année 2024 présente malheureusement une augmentation des collisions mortelles et du nombre de décès comparativement à la moyenne des cinq dernières années et à l'année 2023. Ainsi, on dénombre 32 décès en 2024.

Le SPVM met tout en œuvre pour diminuer la surreprésentation des piétonnes et piétons dans le bilan des collisions et multiplie les actions de sensibilisation concernant la nécessité d'adopter des comportements prudents à l'égard des usagères et usagers vulnérables.

COMPARAISON DES COLLISIONS SELON LEUR GRAVITÉ - CYCLISTES/TROTTINETTISTES

| Nature des collisions | 2019 | 2020 | 2021 | 2022 | 2023 | 2024 | Variation (%) | |
|--|----------------------------|----------------------------|----------------------------|----------------------------|----------------------------|----------------------------|----------------------------|------------------------------|
| | | | | | | | 2023/2024 | 2024/ moyenne 5 ans |
| Nombre de collisions mortelles (nombre de décès) | 0 (0) | 1 (1) | 5 (5) | 1 (1) | 2 (2) | 3 (3) ²⁶ | 50,0 (50,0) | 50,0 (50,0) |
| Nombre de collisions avec blessé(e)s graves (nombre de blessé(e)s) | 11 (11) | 22 (21) | 23 (23) | 20 (19) | 21 (20) | 31 (34) | 47,6 (70,0) | 44,2 (58,1) |
| Nombre de collisions avec blessé(e)s légers (nombre de blessé(e)s) | 533 (533) | 445 (442) | 574 (577) | 543 (541) | 600 (613) | 640 (664) | 3,2 (6,8) | 14,5 (17,9) |
| TOTAL | 544 (544) | 468 (464) | 602 (605) | 564 (561) | 623 (635) | 674 (701) | 4,8 (8,9) | 15,7 (19,5) |

Source : SAAQ. Données 2024 confirmées en date du 27 janvier 2025.

Chaque année, plus de neuf collisions sur 10 impliquant des cyclistes ou des trottinettistes comportent des blessures légères, un peu plus de 3 % comportent des blessures graves et moins de 1 %, un décès. L'année 2024 aura été marquée par une augmentation du nombre de ces collisions impliquant ces usagères et usagers de la route par rapport tant à 2023 qu'à la moyenne des cinq dernières années. À la suite de ces collisions, on déplore trois décès, 34 personnes blessées gravement et 664 blessées légèrement.

COMPARAISON DES COLLISIONS SELON LEUR GRAVITÉ - PIÉTONNES ET PIÉTONS

| Nature des collisions | 2019 | 2020 | 2021 | 2022 | 2023 | 2024 | Variation (%) | |
|--|--------------------------------|----------------------------|----------------------------|----------------------------|--------------------------------|--------------------------------|----------------------------|-----------------------------|
| | | | | | | | 2023/2024 | 2024/ moyenne 5 ans |
| Nombre de collisions mortelles (nombre de décès) | 24 (24) | 18 (18) | 11 (11) | 20 (20) | 15 (15) | 17 (18) | 13,3 (20,0) | -2,9 (1,9) |
| Nombre de collisions avec blessé(e)s graves (nombre de blessé(e)s) | 68 (74) | 22 (21) | 40 (46) | 71 (72) | 57 (64) | 73 (97) | 28,1 (51,6) | 32,7 (56,0) |
| Nombre de collisions avec blessé(e)s légers (nombre de blessé(e)s) | 1 065 (1 093) | 635 (655) | 756 (767) | 861 (884) | 970 (993) | 949 (1 006) | -0,4 (3,5) | 9,1 (12,3) |
| TOTAL | 1 157 (1 191) | 705 (724) | 807 (824) | 952 (974) | 1 042 (1 072) | 1 039 (1 121) | 1,4 (6,7) | 9,7 (14,3) |

Source : SAAQ. Données 2024 confirmées en date du 27 janvier 2025.

²⁶ Dont un accident de trottinette.

En 2024, neuf collisions sur 10 impliquant des piétonnes et des piétons comportaient des blessures légères, un peu plus de 5 % comportaient des blessures graves et moins de 2 %, un décès. Depuis la baisse importante observée en 2020 en raison de la pandémie, on observe une augmentation graduelle du nombre de collisions impliquant des piétonnes et des piétons. L'année 2024 s'inscrit dans cette tendance et présente une augmentation de 9,7 % comparativement à la moyenne des cinq dernières années et de 1,4 % depuis 2023, se rapprochant ainsi des volumes observés avant 2020. Parmi les collisions impliquant des piétonnes et des piétons en 2024, 18 personnes ont perdu la vie, 97 ont été blessées gravement et 1 006 ont subi des blessures légères.

INFRACTIONS ROUTIÈRES

| Infractions | 2019 | 2020 | 2021 | 2022 | 2023 | 2024 | Variation (%) | |
|---|--------------|--------------|--------------|--------------|--------------|--------------|---------------|---------------------------|
| | | | | | | | 2023/2024 | 2024/ moyenne 5 ans |
| CONDUITE DANGEREUSE | | | | | | | | |
| Conduite dangereuse causant la mort | 1 | 1 | 3 | 0 | 2 | 3 | 50,0 | 114,3 |
| Conduite dangereuse causant des lésions corporelles | 10 | 15 | 14 | 12 | 16 | 26 | 62,5 | 94,0 |
| Conduite dangereuse d'un véhicule à moteur | 63 | 82 | 143 | 154 | 371 | 634 | 70,9 | 289,9 |
| TOTAL PARTIEL | 74 | 98 | 160 | 166 | 389 | 663 | 70,4 | 273,7 |
| CONDUITE AVEC FACULTÉS AFFAIBLIES | | | | | | | | |
| Conduite avec facultés affaiblies causant la mort | 0 | 0 | 1 | 2 | 0 | 1 | --- | 66,7 |
| Conduite avec facultés affaiblies causant des lésions corporelles | 20 | 20 | 18 | 23 | 23 | 18 | -21,7 | -13,5 |
| Conduite avec facultés affaiblies | 2 076 | 1 259 | 1 124 | 1 412 | 1 346 | 1 303 | -3,2 | -9,7 |
| TOTAL PARTIEL | 2 096 | 1 279 | 1 143 | 1 437 | 1 369 | 1 322 | -3,4 | -9,7 |
| CONDUITE D'UN VÉHICULE À MOTEUR PENDANT UNE INTERDICTION | | | | | | | | |
| Code criminel | 167 | 101 | 101 | 113 | 86 | 109 | 26,7 | -4,0 |
| TOTAL PARTIEL | 167 | 101 | 101 | 113 | 86 | 109 | 26,7 | -4,0 |
| DÉLIT DE FUITE²⁷ | | | | | | | | |
| Code criminel | 1 412 | 4 371 | 4 634 | 5 164 | 5 502 | 5 643 | 2,6 | 33,8 |
| Code de la sécurité routière | 5 130 | 294 | 293 | 326 | 381 | 338 | -11,3 | -73,7 |
| TOTAL PARTIEL | 6 542 | 4 665 | 4 927 | 5 490 | 5 883 | 5 981 | 1,7 | 8,7 |
| TOTAL | 8 879 | 6 143 | 6 331 | 7 206 | 7 727 | 8 075 | 4,5 | 11,3 |

Source : SAAQ. Données 2024 confirmées en date du 27 janvier 2025.

²⁷ Les corps de police produisent rarement des rapports d'accident lors d'un délit de fuite sans suspect, sans témoin ni élément de preuve. La Société de l'assurance automobile du Québec (SAAQ) offre, depuis décembre 2018, diverses options à la population pour prouver qu'elle a communiqué avec un corps de police. Le changement d'orientation et le passage vers les codes 9000 au Module d'information policière (MIP), en décembre 2019, expliquent la variation importante des statistiques à partir de l'année 2019. Ainsi, cela fait en sorte que plusieurs délits de fuite qui étaient auparavant comptabilisés au Code de la sécurité routière sont maintenant comptabilisés dans la catégorie associée au Code criminel. D'un autre côté, un délit de fuite matériel sans aucun indice sur le plan des enquêtes n'est maintenant plus comptabilisé.

Le nombre d'infractions routières rapportées au SPVM en 2024 a augmenté de 11,3 % par rapport à la moyenne des cinq dernières années et de 4,5 % par rapport à 2023. Plus spécifiquement, la hausse importante des événements de conduite dangereuse débutée en 2023 sur le territoire du SPVM se poursuit en 2024. Celle-ci est liée à l'augmentation des événements de conduite dangereuse d'un véhicule à moteur sans blessé et des omissions d'immobiliser son véhicule dès que les circonstances le permettent. À l'heure actuelle, l'hypothèse la plus probable est que la hausse observée pourrait être liée à l'augmentation des comportements routiers téméraires en général, mais aussi et surtout, dans les événements de vols de véhicule. Ainsi, malgré la diminution des vols de véhicules en 2024, les personnes impliquées semblent adopter plus de comportements routiers risqués. En 2024, on déplore également trois événements de conduite dangereuse causant la mort et 26 événements de conduite dangereuse causant des lésions.

Les événements de conduite avec facultés affaiblies, quant à eux, ont diminué de 3,4 % en 2024 par rapport à 2023 et de 9,7 % par rapport à la moyenne des cinq dernières années. D'année en année, les événements de conduite avec facultés affaiblies sans blessé(e) représentent plus de 98 % des événements de cette catégorie d'infractions et pour l'année 2024, ceux-ci sont en baisse de 3,2 % par rapport à 2023 et de 9,7 % par rapport à la moyenne de 2019 à 2023. Les événements de conduite d'un véhicule à moteur pendant une interdiction présentent une augmentation de 26,7 % par rapport à 2023 passant de 86 à 109 événements et une diminution de 4,0 % par rapport à la moyenne des cinq dernières années.

Les délits de fuite représentent la catégorie d'infractions routières la plus fréquemment rapportée au SPVM. En effet, plus de trois infractions routières sur quatre (74,1 %) signalées sur le territoire du SPVM en 2024 faisaient partie de cette catégorie. Les délits de fuite présentent une augmentation de 1,7 % en 2024 par rapport à l'année 2023 et de 8,7 % par rapport à la moyenne des cinq dernières années.

CONSTATS D'INFRACTION ÉMIS, PAR RÉGION

| Infractions | Ouest | Sud | Nord | Est | Autre ²⁸ | Total SPVM |
|--|---------------|---------------|---------------|---------------|---------------------|----------------|
| Infractions en mouvement | 62 320 | 37 571 | 56 565 | 34 803 | 38 823 | 230 082 |
| Infractions de vitesse | 16 712 | 3 295 | 8 638 | 10 203 | 25 095 | 63 943 |
| Infractions de stationnement (émises par le personnel policier) | 18 523 | 22 231 | 21 592 | 14 971 | 6 494 | 83 811 |
| TOTAL | 97 555 | 63 097 | 86 795 | 59 977 | 70 412 | 377 836 |

Source : Système d'émission de constats informatisés (SÉCI), en date du 22 janvier 2025.

CONSTATS D'INFRACTION ÉMIS, PAR ANNÉE

| Infractions | 2019 | 2020 | 2021 | 2022 | 2023 | 2024 | Variation (%) | |
|--|----------------|----------------|----------------|----------------|----------------|----------------|---------------|---------------------------|
| | | | | | | | 2023/2024 | 2024/ moyenne 5 ans |
| Infractions en mouvement | 242 007 | 169 015 | 209 398 | 201 336 | 194 967 | 230 082 | 18,0 | 13,1 |
| Infractions de vitesse | 59 431 | 50 711 | 62 358 | 47 770 | 55 488 | 63 943 | 15,2 | 15,9 |
| Infractions de stationnement (émises par le personnel policier) | 164 287 | 112 325 | 122 819 | 110 727 | 90 446 | 83 811 | -7,3 | -30,2 |
| TOTAL | 465 725 | 332 051 | 394 575 | 359 833 | 340 901 | 377 836 | 10,8 | -0,2 |

Source : Système d'émission de constats informatisés (SÉCI), en date du 22 janvier 2025.

²⁸ Il s'agit des constats d'infraction émis par les policières et policiers d'unités autres que les PDQ (Section de la sécurité routière, Section support et interventions spécialisées, Motards, etc.)

SYSTÈME DE RECONNAISSANCE DE PLAQUES D'IMMATRICULATION (SRPI)

| Constats d'infraction émis | 2020 | 2021 | 2022 | 2023 | 2024 | Variation 2023/2024 |
|---|--------------|--------------|--------------|------------|------------|------------------------|
| INFRACTIONS RELATIVES AUX DROITS D'IMMATRICULATION | 1 557 | 3 254 | 3 175 | 327 | 166 | - |
| Véhicule non immatriculé au nom de la/du propriétaire | 5 | 2 | 9 | 0 | 1 | + |
| Immatriculation impayée à l'échéance | 1 112 | 1 939 | 1 888 | 163 | 68 | - |
| Immatriculation impayée à la suite d'une renonciation | 92 | 259 | 220 | 28 | 20 | - |
| Interdiction de circuler | 348 | 1 054 | 1 058 | 136 | 77 | - |
| INFRACTIONS RELATIVES AUX PERMIS DE CONDUIRE | 515 | 1 446 | 1 377 | 149 | 130 | - |
| Non titulaire de permis de la classe appropriée | 42 | 78 | 134 | 16 | 58 | + |
| Permis impayé | 213 | 549 | 502 | 43 | 9 | - |
| Sanction amende impayée ou autres (sauf Code criminel et points d'inaptitude) | 240 | 734 | 676 | 87 | 53 | - |
| Sanction (Code criminel) | 2 | 7 | 4 | 0 | 0 | = |
| Sanction (points d'inaptitude) | 18 | 78 | 61 | 3 | 10 | + |
| AUTRES INFRACTIONS | 533 | 1 113 | 897 | 111 | 147 | + |
| TOTAL | 2 605 | 5 813 | 5 449 | 587 | 443 | - |

Note: La diminution du nombre de constats d'infraction émis à l'aide du SRPI est liée au changement du système informatique de la Société d'assurance automobile du Québec (SAAQ) au printemps 2023.

CONSTATS D'INFRACTION ÉMIS AUX CYCLISTES, AUX PIÉTONNES ET AUX PIÉTONS

| | 2019 | 2020 | 2021 | 2022 | 2023 | 2024 | Variation (%) | |
|--------------|---------------|---------------|---------------|---------------|---------------|---------------|---------------|---------------------------|
| | | | | | | | 2023/2024 | 2024/ moyenne 5 ans |
| Cyclistes | 8 685 | 5 296 | 7 012 | 7 124 | 8 449 | 9 210 | 9,0 | 25,9 |
| Piéton(nes) | 15 214 | 8 761 | 7 786 | 6 001 | 5 212 | 5 198 | -0,3 | -39,5 |
| TOTAL | 23 899 | 14 057 | 14 798 | 13 125 | 13 661 | 14 408 | 5,5 | -9,4 |

Source: Système d'émission de constats informatisés (SÉCI), en date du 22 janvier 2025.

STATISTIQUES ADMINISTRATIVES

DEMANDES D'ACCÈS À L'INFORMATION

| Provenance des demandes | 2023 | 2024 | Variation 2023/2024 |
|---|--------------|---------------|------------------------|
| Citoyen(ne)s, avocat(e)s et journalistes | 4 355 | 4 856 | + |
| Compagnies d'assurance | 2 206 | 2 021 | - |
| Agence des services frontaliers du Canada (ASFC) | 164 | 222 | + |
| Commission des droits de la personne et des droits de la jeunesse (CDPDJ) | 44 | 77 | + |
| Commission des libérations conditionnelles du Canada (CLCC) | 167 | 228 | + |
| Direction de la protection de la jeunesse (DPJ) | 922 | 1 228 | + |
| Indemnisation des victimes d'actes criminels (IVAC) | 58 | 88 | + |
| Corps de police | 550 | 707 | + |
| Société de l'assurance automobile du Québec (SAAQ) | 121 | 144 | + |
| Service correctionnel Canada (SCC) | 184 | 102 | - |
| Demandes de partenaires internes (CM, SIM, VDM et autres villes liées) | 149 | 175 | + |
| Citations à comparaître (TAL, IVAC, MSS, TAT, etc.) | 64 | 77 | + |
| Autres demandeurs | 134 | 169 | + |
| TOTAL | 9 118 | 10 094 | + |

| Types de demandes | 2023 | 2024 | Variation 2023/2024 |
|---|--------------|---------------|------------------------|
| Documents contenant des renseignements personnels | 8 915 | 9 902 | + |
| Documents administratifs | 203 | 192 | - |
| TOTAL | 9 118 | 10 094 | + |

Saviez-vous que ?

Chaque année, plus de 98 % des demandes d'accès à l'information reçues par le SPVM touchent des documents contenant des renseignements personnels. Ces demandes sont complexes et exigent un caviardage rigoureux car elles pourraient mettre à risque la vie privée et/ou la sécurité des personnes concernées.



DEMANDES D'ACCÈS À L'INFORMATION (SUITE)

| Délai de traitement des demandes en 2024 | Documents contenant des renseignements personnels (%) | Documents administratifs (%) | Total (%) |
|--|---|------------------------------|----------------------|
| 0 à 20 jours | 2 386 (26,1) | 71 (30,5) | 2 457 (26,3) |
| 21 à 30 jours | 963 (10,6) | 20 (8,6) | 983 (10,5) |
| 31 jours et plus | 5 776 (63,3) | 142 (60,9) | 5 918 (63,2) |
| TOTAL | 9 125 (100,0) | 233 (100,0) | 9 358 (100,0) |

| Décisions rendues en 2024 | Documents contenant des renseignements personnels (%) | Documents administratifs (%) | Total (%) |
|---------------------------|---|------------------------------|----------------------|
| Autorisée | 278 (3,0) | 62 (26,6) | 340 (3,6) |
| Partiellement autorisée | 6 169 (67,6) | 64 (27,5) | 6 233 (66,6) |
| Refusée | 1 406 (15,4) | 60 (25,8) | 1 463 (15,6) |
| Autres | 1 277 (14,0) | 47 (20,2) | 1 322 (14,4) |
| TOTAL | 9 125 (100,0) | 233 (100,0) | 9 358 (100,0) |

DOSSIERS TRAITÉS PAR LE BUREAU DU SERVICE AUX CITOYENS

| Nombre de dossiers ouverts | 2023 | 2024 | Variation 2023/2024 |
|----------------------------|--------------|--------------|---------------------|
| Plaintes | 2 136 | 2 420 | + |
| Commentaires ²⁹ | 613 | 621 | + |
| Demandes d'information | 483 | 378 | - |
| TOTAL | 3 232 | 3 455 | + |

SANTÉ ET SÉCURITÉ AU TRAVAIL

| Nombre d'accidents ³⁰ | 2023 | 2024 | Variation 2023/2024 |
|----------------------------------|------------|------------|---------------------|
| Policier(-ière)s | 243 | 233 | - |
| Employé(e)s civil(e)s | 21 | 24 | + |
| TOTAL | 264 | 257 | - |

²⁹ Incluant les félicitations.

³⁰ Selon la date à laquelle les données sont extraites, elles peuvent fluctuer. Elles peuvent, à titre d'exemple, varier s'il y a des contestations judiciaires ou encore l'apparition de lésions au fil du temps.

LOI SUR LA POLICE

ALLÉGATIONS D'INFRACTION CRIMINELLE³¹

| | 2023 (au 31 décembre 2023) | 2023 (au 31 décembre 2024) | 2024 (au 31 décembre 2024) |
|--|-------------------------------|-------------------------------|-------------------------------|
| TOTAL DU NOMBRE DE DOSSIERS OUVERTS DE NATURE CRIMINELLE | 125 | 125 | 81 |
| NOMBRE DE DOSSIERS EN TRAITEMENT | 59 | 15 | 27 |
| NOMBRE DE DOSSIERS FERMÉS | 66 | 110 | 54 |
| Enquêtes avec mise en accusation (MEA) (policiers(-ières) du SPVM) | 3 | 5 | 0 |
| Enquêtes MEA (policiers(ières) autres que du SPVM) | 1 | 1 | 0 |
| Enquêtes sans mise en accusation (SMA) / inactives / non fondées (policiers(ières) du SPVM) | 56 | 86 | 47 |
| Enquêtes SMA / inactives / non fondées (policiers(ières) autres que du SPVM) | 3 | 13 | 4 |
| Enquêtes SMA / inactives / non fondées (personnes inconnues) | 0 | 1 | 1 |
| Enquêtes MEA (personnes non assujetties à la <i>Loi sur la police</i>) | 0 | 0 | 1 |
| Enquêtes SMA / inactives / non fondées (personnes non assujetties à la <i>Loi sur la police</i>) | 3 | 4 | 1 |
| DOSSIERS COMPLÉTÉS PAR LE PROCESSUS JUDICIAIRE | | | |
| Policiers(ières) du SPVM trouvé(e)s coupables | 0 | 1 | 0 |
| Policiers(ières) du SPVM trouvé(e)s non coupables | 0 | 1 | 0 |
| Policiers(ières) autres que du SPVM trouvé(e)s coupables | 0 | 0 | 0 |
| Policiers(ières) autres que du SPVM trouvé(e)s non coupables | 0 | 0 | 0 |
| Personnes autres que des policiers trouvées coupables | 0 | 0 | 0 |
| Personnes autres que des policiers trouvées non coupables | 0 | 0 | 0 |
| DOSSIERS TRAITÉS PAR CATÉGORIES DE PERSONNES | | | |
| Dossier impliquant un policier(ière) du SPVM | 2 | 2 | 2 |
| Dossier impliquant un policier(ière) autre que du SPVM | 14 | 15 | 7 |
| Dossier impliquant une personne inconnue | 1 | 1 | 1 |
| <i>Dossier impliquant une personne non assujettie à la Loi sur la police</i> | 4 | 4 | 2 |
| Dossier impliquant un policier(ière) du SPVM qui fait l'objet d'une enquête par un autre corps de police | 104 | 103 | 69 |

31 Les statistiques sont mises à jour en fonction de l'année d'ouverture du dossier.

Note: Les dossiers d'allégations criminelles ont été transférés officiellement à la Sûreté du Québec (SQ) le 22 mars 2017. Depuis, la SQ poursuit le traitement des dossiers de nature criminelle.

APPLICATION DE L'ARTICLE 119³² DE LA LOI SUR LA POLICE

| | 2023 (au 31 décembre 2023) | 2023 (au 31 décembre 2024) | 2024 (au 31 décembre 2024) |
|--|-------------------------------|-------------------------------|-------------------------------|
| NOMBRE DE DOSSIERS OUVERTS³³ | 1 | 1 | 3 |
| NOMBRE DE CAUSES TERMINÉES | 1 | 1 | 2 |
| Nombre de causes ayant entraîné une suspension disciplinaire (nombre de jours) | 0 | 0 | 119 |
| Nombre de destitutions | 0 | 0 | 0 |
| Nombre de pertes de juridiction | 1 | 1 | 0 |
| NOMBRE DE CAUSES EN SUSPENS (CAUSES EN APPEL) OU REPORTÉES | 0 | 0 | 1 |

32 1^{er} alinéa de l'article 119 de la *Loi sur la police*: Est automatiquement destitué tout policier ou constable spécial qui a été reconnu coupable, en quelque lieu que ce soit et par suite d'un jugement passé en force de chose jugée, d'un acte ou d'une omission visé au paragraphe 3^e de l'article 115, poursuivable uniquement par voie de mise en accusation.

2^e alinéa: Doit faire l'objet d'une sanction disciplinaire de destitution tout policier ou constable spécial qui a été reconnu coupable, en quelque lieu que ce soit et par suite d'un jugement passé en force de chose jugée, d'un tel acte ou d'une telle omission, poursuivable, soit sur déclaration de culpabilité par procédure sommaire, soit par voie de mise en accusation, à moins qu'il ne démontre que des circonstances particulières justifient une autre sanction.

33 Aucun dossier ouvert en vertu du 1^{er} alinéa.



RÈGLEMENT SUR LA DISCIPLINE INTERNE DES POLICIÈRES ET DES POLICIERS DU SPVM

| | 2023 (au 31 décembre 2023) | 2023 (au 31 décembre 2024) | 2024 (au 31 décembre 2024) |
|--|-------------------------------|-------------------------------|-------------------------------|
| NOMBRE DE DOSSIERS DISCIPLINAIRES OUVERTS³⁴ | 92 | 139 | 125 |
| Nombre de dossiers en traitement ou en attente | 40 | 20 | 39 |
| Nombre de dossiers en attente d'audition | 5 | 1 | 5 |
| Nombre de dossiers terminés | 47 | 118 | 81 |
| Classés MEA: officier de poursuite (DNP) | 2 | 4 | 0 |
| Classés MEA: gestionnaire (article 17) | 9 | 20 | 13 |
| Classés SMA | 5 | N/A | N/A |
| Classés SMA: acte de gestion | 8 | 17 | 10 |
| Classés SMA: article 14 | 5 | 9 | 8 |
| Classés SMA: prescription (article 16) | 0 | 0 | 1 |
| Autres mesures d'accompagnement | N/A | 6 | 5 |
| Conciliation | N/A | 0 | 0 |
| Perte de juridiction | 0 | 2 | 3 |
| Traitement par autre instance | N/A | 6 | 5 |
| Non solutionné | N/A | 6 | 4 |
| Identification impossible | N/A | 2 | 2 |
| Non fondé | 10 | 30 | 26 |
| Non assujetti RDIPPM/ <i>Loi sur la police</i> | N/A | 16 | 4 |
| Inactif | 8 | N/A | N/A |
| NOMBRE DE POLICIERS(IÈRES) CONCERNÉ(E)S PAR LES DOSSIERS DISCIPLINAIRES OUVERTS | 109 | 173 | 169 |
| SANCTIONS LIÉES AUX DOSSIERS AVEC MEA FERMÉS | | | |
| Nombre de réprimandes | 3 | 6 | 9 |
| Nombre de journées de suspension disciplinaire | 39 | 83 | 42 |
| Nombre de mutations disciplinaires | 0 | 0 | 0 |
| Nombre de rétrogradations | 0 | 0 | 0 |
| Nombre de destitutions | 0 | 0 | 0 |
| NOMBRE DE DEMANDES DE RADIATIONS DE SANCTIONS | 22 | 22 | 33 |
| Nombre de demandes accordées | 19 | 19 | 24 |
| Nombre de demandes accordées en partie | 0 | 0 | 0 |
| Nombre de demandes refusées ou reportées | 3 | 3 | 9 |

³⁴ Pour l'année 2023, 47 dossiers en allégations criminelles furent traités en discipline depuis la publication du dernier rapport annuel. Les statistiques sont mises à jour en fonction de l'année d'ouverture du dossier.

DÉONTOLOGIE³⁵ ET BUREAU DES ENQUÊTES INDÉPENDANTES³⁶

| | 2023 | 2024 | Variation 2023/2024 |
|---|------|------|------------------------|
| DÉONTOLOGIE | | | |
| Nombre de plaintes reçues par le Commissaire à la déontologie policière | 668 | 772 | + |
| BUREAU DES ENQUÊTES INDÉPENDANTES | | | |
| Ouvertures de dossier | 6 | 12 | + |

Pour de plus amples renseignements, veuillez vous référer aux publications du [Commissaire à la déontologie policière](#) et du [Bureau des enquêtes indépendantes](#).

LE DON D'ORGANES ET LE PERSONNEL DU SPVM

| Contribution du SPVM à l'association canadienne des dons d'organes et de tissus | 2023 | 2024 | Variation 2023/2024 |
|---|------|------|------------------------|
| Transport d'organes et d'équipes médicales | 271 | 207 | - |
| Nombre de policières et de policiers bénévoles | 165 | 160 | - |

³⁵ Depuis 2018, les statistiques proviennent du Commissaire à la déontologie policière.

³⁶ Depuis 2017, les statistiques proviennent du Bureau des enquêtes indépendantes.



Lancement du premier insigne commémoratif du SPVM : Tombé(e)s mais jamais oublié(e)s

Pour les policières et policiers qui, tous les jours, œuvrent auprès des populations montréalaises et qui risquent leur vie pour protéger celle des autres, il est apparu incontournable que le SPVM développe son propre insigne commémoratif pour honorer la mémoire de ses consœurs et confrères décédés dans l'exercice de leurs fonctions.

Ce besoin, de se souvenir de ce que signifie servir et protéger, et ce, jusqu'au don de sa vie, il est partagé par les familles qui ont perdu un proche dans l'exercice de ses fonctions, par la direction du SPVM ainsi que par tout le personnel civil qui œuvre au sein de l'organisation.

De ce besoin d'avoir un symbole qui représente et rassemble la grande communauté du SPVM est né l'insigne commémoratif « Tombé(e)s mais jamais oublié(e)s ».

Cet insigne commémoratif, il a été pensé et créé avec cœur afin que toutes les communautés montréalaises s'y reconnaissent et puissent se souvenir de celles et ceux qui ne sont plus avec nous. La forme circulaire a été retenue parce qu'elle représente l'inclusion et la protection de toutes et tous sans distinction. La ligne bleu clair est celle portée sur différents éléments de l'uniforme policier.

Les armoiries du SPVM se trouvent au centre du cercle et sont une concession d'emblèmes héraldiques, une marque d'honneur émanant de la Couronne du Canada en vertu des pouvoirs exercés par le gouverneur général. Elles comportent le bleu et le blanc, les couleurs du SPVM, l'inscription de notre devise : Respect | Intégrité | Engagement ainsi que les castors qui représentent le travail et la détermination.

En novembre 2024, un hommage empreint d'émotions aux policières et policiers décédés dans l'exercice de leur fonction depuis 1973 s'est déroulé au Quartier général du SPVM. Lors de cette cérémonie, le SPVM a eu l'honneur d'accueillir les familles de ces policières et policiers afin de se recueillir et de célébrer la mémoire de leurs proches. Ce moment émouvant a été l'occasion de leur remettre l'insigne commémoratif « Tombé(e)s mais jamais oublié(e)s », symbole de solidarité

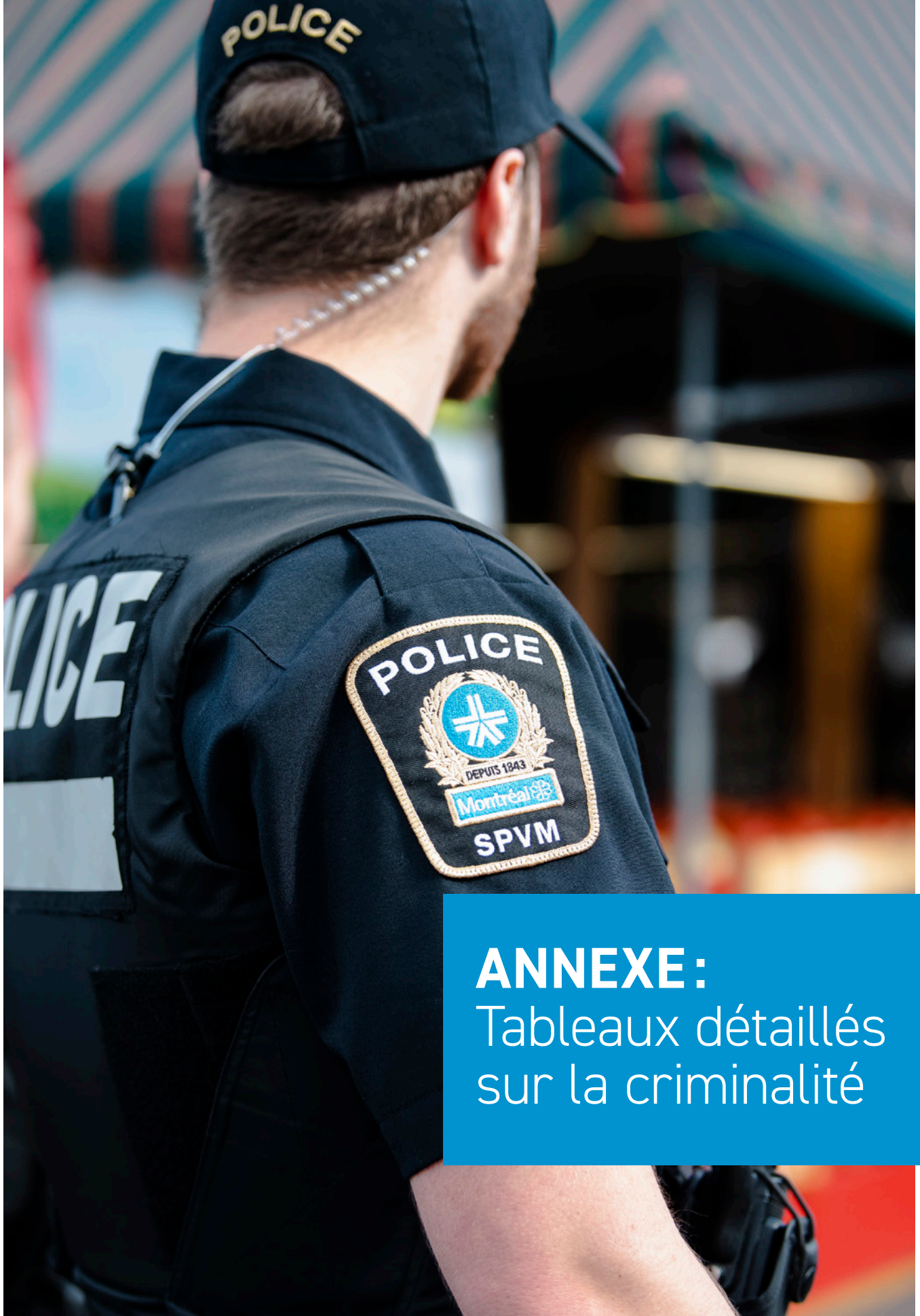


et de respect envers celles et ceux qui ont donné leur vie au service de la population. La soirée s'est conclue avec l'inauguration du nouvel aménagement de l'Allée des Braves à l'entrée du Quartier général, un lieu de mémoire qui honore nos 21 héroïnes et héros, permettant ainsi à toutes et tous de se souvenir de leur courage et de leur dévouement.

À la suite de cet événement, le SPVM a officialisé le lancement du port de l'insigne commémoratif sous forme d'épinglette pour l'ensemble de son personnel. Des autocollants à apposer sur les véhicules lettrés ont aussi été distribués. Cet insigne, qui se veut un symbole rassembleur, neutre et impartial, sera porté en tout temps puisqu'il fait maintenant partie intégrante de l'uniforme.

Le SPVM est fier d'arborer ce nouvel insigne commémoratif, en hommage à ses collègues décédés dans l'exercice de leurs fonctions. C'est notre façon de dire à celles et ceux que nous avons perdus : vous êtes toujours avec nous. Et à leur proches : nous marchons à vos côtés.

« Tombé(e)s mais jamais oublié(e)s », tel est notre devoir de mémoire.



ANNEXE :

Tableaux détaillés
sur la criminalité

CRIMINALITÉ PAR MOIS

| Infractions | J | F | M | A | M | J | J | A | S | O | N | D | Total |
|--|--------------|--------------|--------------|--------------|---------------|---------------|---------------|---------------|---------------|---------------|--------------|--------------|----------------|
| CRIMES CONTRE LA PERSONNE | | | | | | | | | | | | | |
| Homicides | 3 | 3 | 2 | 1 | 8 | 0 | 5 | 1 | 3 | 5 | 0 | 0 | 31 |
| Autres infractions entraînant la mort | 0 | 0 | 0 | 1 | 0 | 0 | 0 | 0 | 1 | 0 | 0 | 0 | 2 |
| Tentatives de meurtre | 7 | 4 | 14 | 4 | 9 | 9 | 5 | 13 | 5 | 7 | 4 | 3 | 84 |
| Voies de fait | 1 311 | 1 345 | 1 440 | 1 566 | 1 802 | 1 784 | 1 767 | 1 727 | 1 658 | 1 697 | 1 610 | 1 452 | 19 159 |
| Agressions sexuelles | 151 | 186 | 169 | 241 | 217 | 198 | 193 | 189 | 207 | 233 | 193 | 190 | 2 367 |
| Vols qualifiés | 303 | 233 | 264 | 240 | 266 | 236 | 260 | 263 | 365 | 296 | 233 | 238 | 3 197 |
| Autres infractions contre la personne | 662 | 654 | 617 | 675 | 783 | 811 | 719 | 726 | 697 | 759 | 722 | 621 | 8 446 |
| TOTAL PARTIEL | 2 437 | 2 425 | 2 506 | 2 728 | 3 085 | 3 038 | 2 949 | 2 919 | 2 936 | 2 997 | 2 762 | 2 504 | 33 286 |
| CRIMES CONTRE LA PROPRIÉTÉ | | | | | | | | | | | | | |
| Crimes d'incendie | 29 | 36 | 35 | 28 | 48 | 36 | 56 | 39 | 51 | 49 | 56 | 38 | 501 |
| Introductions par effraction | 511 | 478 | 556 | 507 | 527 | 500 | 532 | 542 | 542 | 523 | 625 | 519 | 6 362 |
| Vols de véhicules à moteur | 728 | 657 | 704 | 601 | 754 | 787 | 826 | 837 | 752 | 795 | 736 | 635 | 8 812 |
| Vols simples | 1 946 | 1 936 | 2 053 | 2 126 | 2 430 | 2 354 | 2 529 | 2 493 | 2 498 | 2 497 | 2 336 | 2 114 | 27 312 |
| Possession de biens volés | 61 | 59 | 53 | 54 | 77 | 63 | 93 | 72 | 72 | 72 | 65 | 42 | 783 |
| Fraudes | 986 | 988 | 993 | 961 | 1 101 | 955 | 1 044 | 1 089 | 882 | 979 | 860 | 779 | 11 617 |
| Méfais | 502 | 530 | 627 | 675 | 688 | 653 | 624 | 663 | 624 | 607 | 567 | 464 | 7 224 |
| TOTAL PARTIEL | 4 763 | 4 684 | 5 021 | 4 952 | 5 625 | 5 348 | 5 704 | 5 735 | 5 421 | 5 522 | 5 245 | 4 591 | 62 611 |
| AUTRES INFRACTIONS AU CODE CRIMINEL | | | | | | | | | | | | | |
| Infractions relatives aux armes à feu | 48 | 31 | 40 | 38 | 47 | 41 | 36 | 32 | 46 | 29 | 38 | 25 | 451 |
| Infractions contre l'admin. de la loi et de la justice | 542 | 627 | 643 | 595 | 671 | 715 | 696 | 719 | 660 | 617 | 637 | 472 | 7 594 |
| Autres infractions | 65 | 83 | 143 | 116 | 191 | 125 | 130 | 187 | 157 | 121 | 126 | 110 | 1 554 |
| TOTAL PARTIEL | 655 | 741 | 826 | 749 | 909 | 881 | 862 | 938 | 863 | 767 | 801 | 607 | 9 599 |
| TOTAL DES INFRACTIONS AU CODE CRIMINEL | 7 855 | 7 850 | 8 353 | 8 429 | 9 619 | 9 267 | 9 515 | 9 592 | 9 220 | 9 286 | 8 808 | 7 702 | 105 496 |
| AUTRES LOIS ET RÈGLEMENTS | | | | | | | | | | | | | |
| <i>Loi réglementant certaines drogues et autres substances</i> | 135 | 162 | 161 | 156 | 186 | 173 | 169 | 188 | 150 | 173 | 157 | 122 | 1 932 |
| Infractions aux lois fédérales | 14 | 1 | 12 | 1 | 22 | 40 | 64 | 100 | 31 | 14 | 3 | 16 | 318 |
| Infractions aux lois provinciales | 34 | 33 | 41 | 39 | 36 | 55 | 46 | 47 | 59 | 45 | 64 | 31 | 530 |
| Règlements municipaux | 429 | 440 | 582 | 557 | 682 | 828 | 919 | 866 | 738 | 552 | 490 | 370 | 7 453 |
| TOTAL PARTIEL | 612 | 636 | 796 | 753 | 926 | 1 096 | 1 198 | 1 201 | 978 | 784 | 714 | 539 | 10 233 |
| TOTAL GLOBAL | 8 467 | 8 486 | 9 149 | 9 182 | 10 545 | 10 363 | 10 713 | 10 793 | 10 198 | 10 070 | 9 522 | 8 241 | 115 729 |

Source : M-IRIS, en date du 3 mars 2025.

CRIMINALITÉ PAR RÉGION

| Infractions | Ouest | Sud | Nord | Est | Total |
|--|---------------|---------------|---------------|---------------|----------------|
| CRIMES CONTRE LA PERSONNE | | | | | |
| Homicides | 6 | 7 | 11 | 7 | 31 |
| Autres infractions entraînant la mort | 1 | 0 | 0 | 1 | 2 |
| Tentatives de meurtre | 32 | 10 | 19 | 23 | 84 |
| Voies de fait | 4 988 | 4 758 | 4 792 | 4 621 | 19 159 |
| Agressions sexuelles | 565 | 590 | 562 | 650 | 2 367 |
| Vols qualifiés | 846 | 824 | 785 | 742 | 3 197 |
| Autres infractions contre la personne | 2 366 | 1 824 | 1 871 | 2 385 | 8 446 |
| TOTAL PARTIEL | 8 804 | 8 013 | 8 040 | 8 429 | 33 286 |
| CRIMES CONTRE LA PROPRIÉTÉ | | | | | |
| Crimes d'incendie | 133 | 137 | 95 | 136 | 501 |
| Introductions par effraction | 1 554 | 1 842 | 1 734 | 1 232 | 6 362 |
| Vols de véhicules à moteur | 2 852 | 1 611 | 2 464 | 1 885 | 8 812 |
| Vols simples | 6 066 | 9 410 | 6 654 | 5 182 | 27 312 |
| Possession de biens volés | 151 | 242 | 198 | 192 | 783 |
| Fraudes | 3 415 | 2 288 | 3 235 | 2 679 | 11 617 |
| Méfais | 1 772 | 2 025 | 1 907 | 1 520 | 7 224 |
| TOTAL PARTIEL | 15 943 | 17 555 | 16 287 | 12 826 | 62 611 |
| AUTRES INFRACTIONS AU CODE CRIMINEL | | | | | |
| Infractions relatives aux armes à feu | 185 | 80 | 90 | 96 | 451 |
| Infractions contre l'administration de la loi et de la justice | 1 600 | 2 347 | 1 603 | 2 044 | 7 594 |
| Autres infractions | 263 | 822 | 197 | 272 | 1 554 |
| TOTAL PARTIEL | 2 048 | 3 249 | 1 890 | 2 412 | 9 599 |
| TOTAL DES INFRACTIONS AU CODE CRIMINEL | 26 795 | 28 817 | 26 217 | 23 667 | 105 496 |
| AUTRES LOIS ET RÈGLEMENTS | | | | | |
| <i>Loi réglementant certaines drogues et autres substances</i> | 304 | 930 | 341 | 357 | 1 932 |
| Infractions aux lois fédérales | 122 | 114 | 36 | 46 | 318 |
| Infractions aux lois provinciales | 123 | 123 | 167 | 117 | 530 |
| Règlements municipaux | 1 090 | 3 788 | 1 672 | 903 | 7 453 |
| TOTAL PARTIEL | 1 639 | 4 955 | 2 216 | 1 423 | 10 233 |
| TOTAL GLOBAL | 28 434 | 33 772 | 28 433 | 25 090 | 115 729 |

Source : M-IRIS, en date du 3 mars 2025.

CRIMINALITÉ PAR POSTE DE QUARTIER | RÉGION OUEST

| Infractions | 1 | 3 | 4 | 5 | 7 | 8 | 9 | 13 | 26 | 55 ³⁷ | Total |
|--|--------------|--------------|--------------|--------------|--------------|--------------|--------------|--------------|--------------|------------------|---------------|
| CRIMES CONTRE LA PERSONNE | | | | | | | | | | | |
| Homicides | 0 | 0 | 1 | 0 | 1 | 3 | 0 | 1 | 0 | 0 | 6 |
| Autres infractions entraînant la mort | 0 | 0 | 0 | 0 | 0 | 0 | 0 | 0 | 1 | 0 | 1 |
| Tentatives de meurtre | 0 | 1 | 5 | 1 | 5 | 8 | 4 | 2 | 6 | 0 | 32 |
| Voies de fait | 148 | 489 | 180 | 454 | 627 | 506 | 718 | 611 | 1 233 | 22 | 4 988 |
| Agressions sexuelles | 34 | 50 | 21 | 46 | 95 | 53 | 66 | 84 | 111 | 5 | 565 |
| Vols qualifiés | 35 | 86 | 34 | 83 | 98 | 77 | 121 | 112 | 200 | 0 | 846 |
| Autres infractions contre la personne | 87 | 249 | 108 | 209 | 317 | 190 | 347 | 293 | 561 | 5 | 2 366 |
| TOTAL PARTIEL | 304 | 875 | 349 | 793 | 1 143 | 837 | 1 256 | 1 103 | 2 112 | 32 | 8 804 |
| CRIMES CONTRE LA PROPRIÉTÉ | | | | | | | | | | | |
| Crimes d'incendie | 7 | 18 | 10 | 13 | 26 | 11 | 21 | 8 | 19 | 0 | 133 |
| Introductions par effraction | 77 | 139 | 58 | 128 | 284 | 130 | 238 | 111 | 389 | 0 | 1 554 |
| Vols de véhicules à moteur | 107 | 115 | 109 | 741 | 610 | 157 | 227 | 288 | 487 | 11 | 2 852 |
| Vols simples | 189 | 350 | 186 | 803 | 766 | 482 | 736 | 845 | 1 606 | 103 | 6 066 |
| Possession de biens volés | 1 | 9 | 3 | 12 | 20 | 17 | 23 | 24 | 42 | 0 | 151 |
| Fraudes | 198 | 298 | 163 | 296 | 566 | 174 | 488 | 381 | 831 | 20 | 3 415 |
| Méfais | 61 | 122 | 65 | 195 | 295 | 164 | 247 | 217 | 400 | 6 | 1 772 |
| TOTAL PARTIEL | 640 | 1 051 | 594 | 2 188 | 2 567 | 1 135 | 1 980 | 1 874 | 3 774 | 140 | 15 943 |
| AUTRES INFRACTIONS AU CODE CRIMINEL | | | | | | | | | | | |
| Infractions relatives aux armes à feu | 1 | 8 | 3 | 14 | 12 | 14 | 23 | 8 | 19 | 83 | 185 |
| Infractions contre l'administration de la loi et de la justice | 40 | 148 | 42 | 104 | 119 | 227 | 285 | 184 | 440 | 11 | 1 600 |
| Autres infractions | 12 | 14 | 10 | 30 | 43 | 11 | 32 | 24 | 84 | 3 | 263 |
| TOTAL PARTIEL | 53 | 170 | 55 | 148 | 174 | 252 | 340 | 216 | 543 | 97 | 2 048 |
| TOTAL DES INFRACTIONS AU CODE CRIMINEL | | | | | | | | | | | |
| | 997 | 2 096 | 998 | 3 129 | 3 884 | 2 224 | 3 576 | 3 193 | 6 429 | 269 | 26 795 |
| AUTRES LOIS ET RÈGLEMENTS | | | | | | | | | | | |
| <i>Loi réglementant certaines drogues et autres substances</i> | 5 | 22 | 6 | 28 | 26 | 30 | 70 | 18 | 95 | 4 | 304 |
| Infractions aux lois fédérales | 31 | 33 | 0 | 7 | 0 | 37 | 1 | 3 | 4 | 6 | 122 |
| Infractions aux lois provinciales | 3 | 8 | 1 | 2 | 28 | 6 | 26 | 9 | 40 | 0 | 123 |
| Règlements municipaux | 19 | 111 | 21 | 170 | 105 | 177 | 155 | 55 | 277 | 0 | 1 090 |
| TOTAL PARTIEL | 58 | 174 | 28 | 207 | 159 | 250 | 252 | 85 | 416 | 10 | 1 639 |
| TOTAL GLOBAL | 1 055 | 2 270 | 1 026 | 3 336 | 4 043 | 2 474 | 3 828 | 3 278 | 6 845 | 279 | 28 434 |

Source : M-IRIS, en date du 3 mars 2025.

37 55: Unité aéroportuaire.

CRIMINALITÉ PAR POSTE DE QUARTIER | RÉGION SUD

| Infractions | 12 | 15 | 16 | 20 | 21 | 22 | 50 ³⁸ | Total |
|--|--------------|--------------|--------------|--------------|--------------|--------------|------------------|---------------|
| CRIMES CONTRE LA PERSONNE | | | | | | | | |
| Homicides | 0 | 1 | 1 | 0 | 2 | 2 | 1 | 7 |
| Autres infractions entraînant la mort | 0 | 0 | 0 | 0 | 0 | 0 | 0 | 0 |
| Tentatives de meurtre | 3 | 2 | 0 | 2 | 3 | 0 | 0 | 10 |
| Voies de fait | 410 | 797 | 547 | 931 | 973 | 752 | 348 | 4 758 |
| Agressions sexuelles | 60 | 94 | 77 | 110 | 121 | 92 | 36 | 590 |
| Vols qualifiés | 92 | 125 | 78 | 166 | 164 | 147 | 52 | 824 |
| Autres infractions contre la personne | 142 | 356 | 292 | 344 | 359 | 259 | 72 | 1 824 |
| TOTAL PARTIEL | 707 | 1 375 | 995 | 1 553 | 1 622 | 1 252 | 509 | 8 013 |
| CRIMES CONTRE LA PROPRIÉTÉ | | | | | | | | |
| Crimes d'incendie | 7 | 31 | 13 | 31 | 29 | 15 | 11 | 137 |
| Introductions par effraction | 153 | 403 | 189 | 349 | 393 | 337 | 18 | 1 842 |
| Vols de véhicules à moteur | 158 | 377 | 147 | 379 | 362 | 188 | 0 | 1 611 |
| Vols simples | 841 | 1 204 | 762 | 2 487 | 2 870 | 1 110 | 136 | 9 410 |
| Possession de biens volés | 22 | 44 | 17 | 28 | 70 | 56 | 5 | 242 |
| Fraudes | 261 | 313 | 446 | 558 | 405 | 280 | 25 | 2 288 |
| Méfais | 167 | 364 | 144 | 407 | 492 | 283 | 168 | 2 025 |
| TOTAL PARTIEL | 1 609 | 2 736 | 1 718 | 4 239 | 4 621 | 2 269 | 363 | 17 555 |
| AUTRES INFRACTIONS AU CODE CRIMINEL | | | | | | | | |
| Infractions relatives aux armes à feu | 6 | 7 | 4 | 20 | 20 | 15 | 8 | 80 |
| Infractions contre l'administration de la loi et de la justice | 108 | 283 | 309 | 363 | 823 | 324 | 137 | 2 347 |
| Autres infractions | 22 | 29 | 42 | 632 | 65 | 16 | 16 | 822 |
| TOTAL PARTIEL | 136 | 319 | 355 | 1 015 | 908 | 355 | 161 | 3 249 |
| TOTAL DES INFRACTIONS AU CODE CRIMINEL | 2 452 | 4 430 | 3 068 | 6 807 | 7 151 | 3 876 | 1 033 | 28 817 |
| AUTRES LOIS ET RÈGLEMENTS | | | | | | | | |
| <i>Loi réglementant certaines drogues et autres substances</i> | 35 | 87 | 35 | 100 | 349 | 214 | 110 | 930 |
| Infractions aux lois fédérales | 2 | 1 | 5 | 3 | 102 | 1 | 0 | 114 |
| Infractions aux lois provinciales | 10 | 23 | 6 | 32 | 40 | 11 | 1 | 123 |
| Règlements municipaux | 150 | 398 | 302 | 522 | 1 365 | 517 | 534 | 3 788 |
| TOTAL PARTIEL | 197 | 509 | 348 | 657 | 1 856 | 743 | 645 | 4 955 |
| TOTAL GLOBAL | 2 649 | 4 939 | 3 416 | 7 464 | 9 007 | 4 619 | 1 678 | 33 772 |

Source : M-IRIS, en date du 3 mars 2025.

38 50: Unité métré.

CRIMINALITÉ PAR POSTE DE QUARTIER | RÉGION NORD

| Infractions | 10 | 27 | 30 | 31 | 35 | 38 | 44 | Total |
|--|--------------|--------------|--------------|--------------|--------------|--------------|--------------|---------------|
| CRIMES CONTRE LA PERSONNE | | | | | | | | |
| Homicides | 0 | 1 | 4 | 1 | 1 | 4 | 0 | 11 |
| Autres infractions entraînant la mort | 0 | 0 | 0 | 0 | 0 | 0 | 0 | 0 |
| Tentatives de meurtre | 0 | 4 | 2 | 2 | 0 | 4 | 7 | 19 |
| Voies de fait | 329 | 656 | 619 | 795 | 528 | 1 157 | 708 | 4 792 |
| Agressions sexuelles | 28 | 80 | 88 | 68 | 55 | 145 | 98 | 562 |
| Vols qualifiés | 64 | 96 | 96 | 122 | 110 | 150 | 147 | 785 |
| Autres infractions contre la personne | 144 | 295 | 214 | 352 | 188 | 382 | 296 | 1 871 |
| TOTAL PARTIEL | 565 | 1 132 | 1 023 | 1 340 | 882 | 1 842 | 1 256 | 8 040 |
| CRIMES CONTRE LA PROPRIÉTÉ | | | | | | | | |
| Crimes d'incendie | 14 | 7 | 18 | 15 | 9 | 21 | 11 | 95 |
| Introductions par effraction | 137 | 224 | 150 | 264 | 209 | 494 | 256 | 1 734 |
| Vols de véhicules à moteur | 306 | 284 | 263 | 324 | 227 | 758 | 302 | 2 464 |
| Vols simples | 566 | 615 | 533 | 1 050 | 863 | 2 050 | 977 | 6 654 |
| Possession de biens volés | 8 | 25 | 36 | 39 | 32 | 41 | 17 | 198 |
| Fraudes | 305 | 474 | 304 | 484 | 399 | 689 | 580 | 3 235 |
| Méfais | 164 | 266 | 238 | 245 | 183 | 534 | 277 | 1 907 |
| TOTAL PARTIEL | 1 500 | 1 895 | 1 542 | 2 421 | 1 922 | 4 587 | 2 420 | 16 287 |
| AUTRES INFRACTIONS AU CODE CRIMINEL | | | | | | | | |
| Infractions relatives aux armes à feu | 5 | 10 | 28 | 7 | 7 | 18 | 15 | 90 |
| Infractions contre l'administration de la loi et de la justice | 121 | 216 | 228 | 235 | 294 | 282 | 227 | 1 603 |
| Autres infractions | 17 | 27 | 22 | 34 | 20 | 50 | 27 | 197 |
| TOTAL PARTIEL | 143 | 253 | 278 | 276 | 321 | 350 | 269 | 1 890 |
| TOTAL DES INFRACTIONS AU CODE CRIMINEL | 2 208 | 3 280 | 2 843 | 4 037 | 3 125 | 6 779 | 3 945 | 26 217 |
| AUTRES LOIS ET RÈGLEMENTS | | | | | | | | |
| <i>Loi réglementant certaines drogues et autres substances</i> | 13 | 58 | 53 | 44 | 56 | 81 | 36 | 341 |
| Infractions aux lois fédérales | 5 | 6 | 2 | 13 | 8 | 0 | 2 | 36 |
| Infractions aux lois provinciales | 12 | 10 | 30 | 32 | 18 | 55 | 10 | 167 |
| Règlements municipaux | 33 | 225 | 147 | 263 | 222 | 686 | 96 | 1 672 |
| TOTAL PARTIEL | 63 | 299 | 232 | 352 | 304 | 822 | 144 | 2 216 |
| TOTAL GLOBAL | 2 271 | 3 579 | 3 075 | 4 389 | 3 429 | 7 601 | 4 089 | 28 433 |

Source : M-IRIS, en date du 3 mars 2025.



CRIMINALITÉ PAR POSTE DE QUARTIER | RÉGION EST



| Infractions | 23 | 39 | 42 | 45 | 46 | 48 | 49 | Total |
|--|--------------|--------------|--------------|--------------|--------------|--------------|--------------|---------------|
| CRIMES CONTRE LA PERSONNE | | | | | | | | |
| Homicides | 1 | 1 | 0 | 1 | 1 | 1 | 2 | 7 |
| Autres infractions entraînant la mort | 0 | 0 | 0 | 0 | 0 | 0 | 1 | 1 |
| Tentatives de meurtre | 0 | 9 | 4 | 4 | 0 | 4 | 2 | 23 |
| Voies de fait | 636 | 1 278 | 295 | 621 | 366 | 970 | 455 | 4 621 |
| Agressions sexuelles | 97 | 132 | 42 | 71 | 32 | 102 | 174 | 650 |
| Vols qualifiés | 80 | 164 | 52 | 141 | 53 | 159 | 93 | 742 |
| Autres infractions contre la personne | 302 | 675 | 185 | 275 | 143 | 493 | 312 | 2 385 |
| TOTAL PARTIEL | 1 116 | 2 259 | 578 | 1 113 | 595 | 1 729 | 1 039 | 8 429 |
| CRIMES CONTRE LA PROPRIÉTÉ | | | | | | | | |
| Crimes d'incendie | 25 | 26 | 10 | 30 | 14 | 21 | 10 | 136 |
| Introductions par effraction | 325 | 185 | 71 | 135 | 72 | 322 | 122 | 1 232 |
| Vols de véhicules à moteur | 244 | 367 | 195 | 309 | 192 | 398 | 180 | 1 885 |
| Vols simples | 1 151 | 868 | 370 | 894 | 447 | 975 | 477 | 5 182 |
| Possession de biens volés | 64 | 44 | 9 | 22 | 7 | 27 | 19 | 192 |
| Fraudes | 305 | 456 | 251 | 439 | 281 | 538 | 409 | 2 679 |
| Méfais | 311 | 247 | 104 | 251 | 159 | 279 | 169 | 1 520 |
| TOTAL PARTIEL | 2 425 | 2 193 | 1 010 | 2 080 | 1 172 | 2 560 | 1 386 | 12 826 |
| AUTRES INFRACTIONS AU CODE CRIMINEL | | | | | | | | |
| Infractions relatives aux armes à feu | 9 | 17 | 7 | 24 | 2 | 19 | 18 | 96 |
| Infractions contre l'administration de la loi et de la justice | 346 | 525 | 159 | 294 | 100 | 438 | 182 | 2 044 |
| Autres infractions | 39 | 39 | 20 | 41 | 11 | 32 | 90 | 272 |
| TOTAL PARTIEL | 394 | 581 | 186 | 359 | 113 | 489 | 290 | 2 412 |
| TOTAL DES INFRACTIONS AU CODE CRIMINEL | 3 935 | 5 033 | 1 774 | 3 552 | 1 880 | 4 778 | 2 715 | 23 667 |
| AUTRES LOIS ET RÈGLEMENTS | | | | | | | | |
| <i>Loi réglementant certaines drogues et autres substances</i> | 48 | 92 | 20 | 76 | 7 | 63 | 51 | 357 |
| Infractions aux lois fédérales | 5 | 3 | 2 | 3 | 0 | 8 | 25 | 46 |
| Infractions aux lois provinciales | 11 | 24 | 5 | 26 | 4 | 16 | 31 | 117 |
| Règlements municipaux | 170 | 431 | 29 | 60 | 22 | 130 | 61 | 903 |
| TOTAL PARTIEL | 234 | 550 | 56 | 165 | 33 | 217 | 168 | 1 423 |
| TOTAL GLOBAL | 4 169 | 5 583 | 1 830 | 3 717 | 1 913 | 4 995 | 2 883 | 25 090 |

Source : M-IRIS, en date du 3 mars 2025.



2024

Service de police de la Ville de Montréal

Rapport annuel

spvm.qc.ca