



Photo : Louise Roy

Longueuil



Brossard



Boucherville



Saint-Bruno-de-Montarville



Saint-Lambert

Budget
2015

Agglomération
longueuil

Budget 2015

Agglomération de Longueuil

TABLE DES MATIÈRES

Faits saillants	5 à 8
Budget 2015	9 à 20
Quotes-parts des villes liées	21 à 28
Richesse foncière	29 à 30
Programme triennal d'immobilisations 2015 - 2016 - 2017	31 à 37

BUDGET D'AGGLOMÉRATION

Faits saillants

Faits saillants

Le budget 2015 de l'agglomération de Longueuil est en hausse de 1,9 %, soit une augmentation de 6,3 M\$ comparativement à 2014 (328,2 M\$ à 334,5 M\$).

Le budget 2015 reflète l'implantation de terminaux véhiculaires et du système de billetterie électronique permettant une optimisation des activités. Sont aussi pris en considération la poursuite de la mise en œuvre progressive du Plan directeur de gestion des matières résiduelles, des mesures pour réduire le temps d'attente aux écocentres et, pour les municipalités participantes, la gratuité du titre Accès 65 HORS POINTE qui permet aux citoyens de 65 ans et plus d'utiliser gratuitement les transports en commun hors des heures de pointe.

Au chapitre des revenus

L'augmentation de 6,3 M\$ se répartit comme suit :

- Hausse des quotes-parts de 5 M\$ compensée en partie par le nouveau développement sur le territoire de 1,1 M\$.
- Hausse des revenus de sources locales de 1,1 M\$, provenant principalement de la sécurité publique.
- Les revenus de transfert sont à la baisse de 1,4 M\$, découlant principalement des subventions pour la collecte sélective et du Centre local de développement.
- Les affectations sont en hausse de 4,4 M\$, essentiellement en raison d'une somme supplémentaire permettant de réduire la charge aux contribuables relative aux dépenses pour les régimes de retraite.
- Le financement à long terme pour neutraliser l'effet des nouvelles modalités de remboursement de la TVQ du gouvernement provincial n'est pas reconduit en 2015.

Le budget des revenus se répartit comme suit :

- | | |
|--|--------|
| • Quotes-parts des villes | 93,0 % |
| • Revenus de sources locales | 3,8 % |
| • Transferts, appropriation de surplus et financement à long terme | 3,2 % |

Au chapitre des dépenses

Les dépenses de l'agglomération sont globalement en hausse de 6,3 M\$, soit 1,9 % par rapport à 2014.

Cette augmentation s'explique comme suit :

• Rémunération et charges sociales	4,4 M\$
• Réseau de transport en commun	2,0 M\$
• Élimination et traitement des matières résiduelles (résultant de l'application d'un nouveau contrat)	(4,0) M\$
• Avantages sociaux futurs	4,9 M\$
• Service de la dette et fonds de roulement (dont 1,1 M\$ provient d'une présentation des normes comptables concernant les paiements de transfert)	2,2 M\$
• Projets annuels	0,7 M\$
• Administration générale	(3,0) M\$
• Autres dépenses	(0,9) M\$

Le budget des dépenses se répartit principalement comme suit :

• Sécurité publique	40,8 %
• Réseau de transport en commun	22,6 %
• Hygiène du milieu	9,9 %
• Administration	9,7 %
• Service de la dette et fonds de roulement	8,5 %

Le programme triennal d'immobilisations présente des investissements de 62,8 M\$ en 2015, 52,1 M\$ en 2016 et 13,4 M\$ en 2017. Les investissements proposés concernent principalement les activités d'hygiène du milieu, soit la poursuite de la modernisation des usines de production d'eau potable, la mise en œuvre du Plan directeur de gestion des matières résiduelles ainsi que les activités reliées à l'application du schéma de couverture de risques en matière de sécurité incendie.

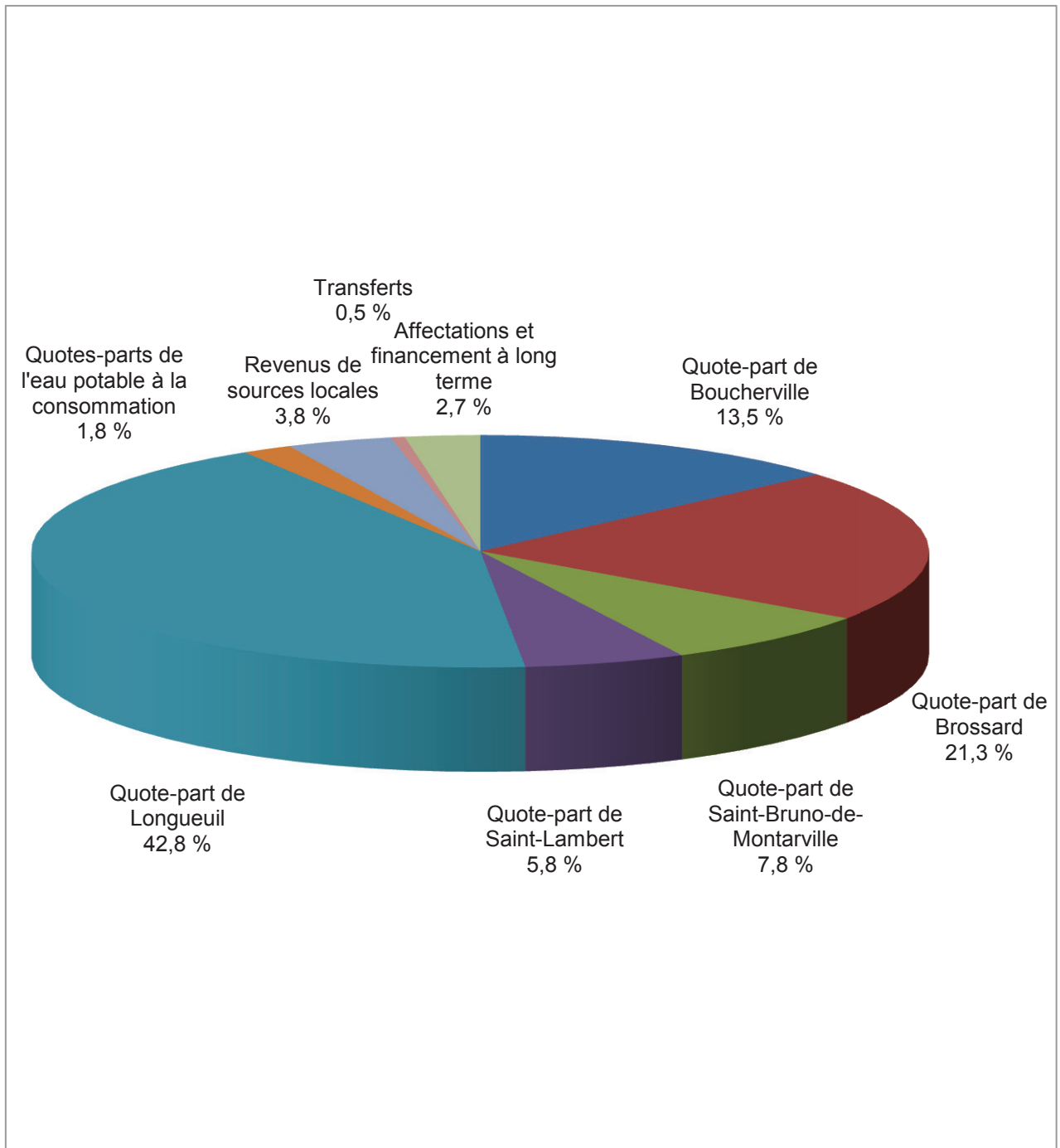
BUDGET

Agglomération de Longueuil

AGGLOMÉRATION DE LONGUEUIL
REVENUS

	2014	2015
	\$	\$
Quotes-parts des villes liées		
Potentiel fiscal et sectoriel	300 345 406	305 082 774
Eau potable à la consommation	5 564 540	5 852 205
	305 909 946	310 934 979
Autres revenus de sources locales		
Redevances 911	1 700 000	1 700 000
Sécurité publique	1 820 776	2 656 976
Intérêts	805 525	815 525
Frais de cour municipale	5 700 000	5 900 000
Autres	1 624 422	1 661 938
Total revenus de sources locales	11 650 723	12 734 439
Transferts	3 258 070	1 840 129
Affectations		
Appropriation du surplus et des fonds	1 807 000	278 000
Montant à pourvoir - avantages sociaux futurs	2 595 883	7 790 213
Montant à pourvoir - paiements de transfert	-	705 816
Financement à long terme des activités financières	3 011 606	206 564
Total	328 233 228	334 490 140

AGGLOMÉRATION DE LONGUEUIL SOMMAIRE DES REVENUS

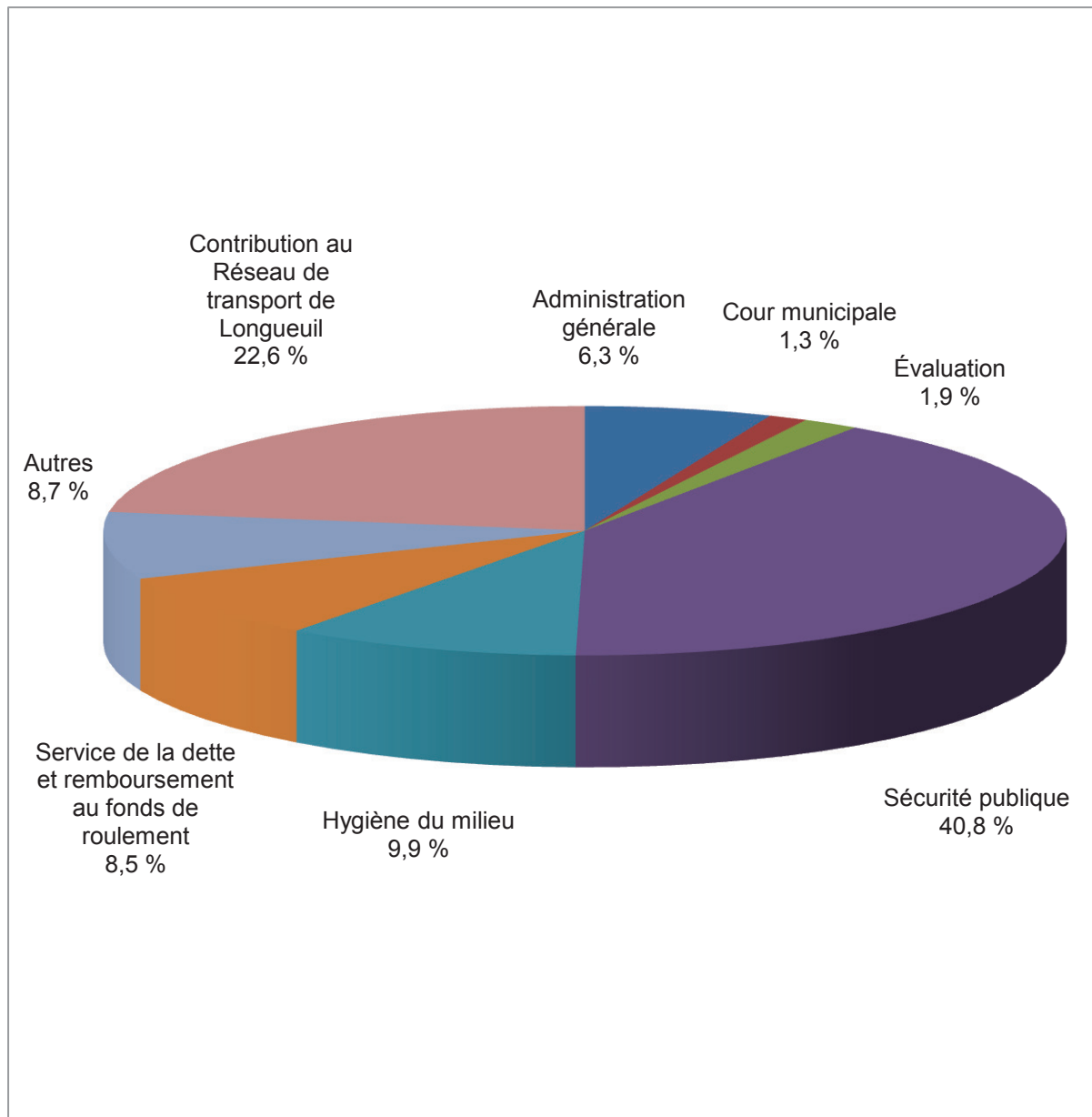


AGGLOMÉRATION DE LONGUEUIL SOMMAIRE DES DÉPENSES PAR FONCTION ET ACTIVITÉ

	2014 ⁽¹⁾ \$	2015 \$	Variation %
Administration			
Conseil	391 420	357 214	
Cour municipale	4 460 168	4 448 114	
Autres services juridiques	556 454	556 454	
Évaluation	6 020 824	6 218 915	
Administration générale	23 962 150	20 995 000	
	35 391 016	32 575 697	(8,0 %)
Sécurité publique			
Police	98 467 528	100 999 840	
Sécurité incendie	33 125 715	35 339 859	
	131 593 243	136 339 699	3,6 %
Hygiène du milieu			
Approvisionnement et traitement de l'eau potable	8 034 284	8 338 357	
Traitement des eaux usées	8 942 607	9 395 935	
Élimination et traitement des matières résiduelles	19 387 883	15 347 199	
	36 364 774	33 081 491	(9,0 %)
Aménagement, urbanisme et développement	2 422 533	2 505 432	3,4 %
Contributions à des organismes	4 343 011	2 071 011	(52,3 %)
Contributions aux villes liées pour les équipements d'intérêt collectif et autres compétences	4 394 514	4 569 375	4,0 %
Avantages sociaux futurs			
Régimes capitalisés	9 620 000	14 300 000	
Régimes non capitalisés	2 595 883	2 790 214	
	12 215 883	17 090 214	39,9 %
Recouvrable des fonds d'investissements	(531 505)	(566 845)	6,6 %
Provision pour éventualités	1 473 504	1 425 000	(3,3 %)
Sous-total des dépenses d'opérations	227 666 973	229 091 074	0,6 %
Service de la dette			
À l'ensemble	17 197 402	19 230 412	
Autres	7 973 995	8 155 887	
	25 171 397	27 386 299	8,8 %
Remboursement au fonds de roulement	1 114 700	1 114 700	0,0 %
Projets annuels	508 528	1 159 588	128,0 %
Total avant la contribution au Réseau de transport de Longueuil	254 461 598	258 751 661	1,7 %
Contribution au Réseau de transport de Longueuil	73 771 630	75 738 479	2,7 %
Total	328 233 228	334 490 140	1,9 %

(1) Certains chiffres du budget voté en 2014 ont été reclassés en fonction de la présentation adoptée en 2015.

AGGLOMÉRATION DE LONGUEUIL
SOMMAIRE DES DÉPENSES



Prévisions budgétaires pour les compétences d'agglomération

Administration

	2014 \$	2015 \$
Activités de la cour municipale		
Rémunération	1 921 662	1 859 712
Avantages sociaux	499 632	505 284
Transport et communication	18 247	20 281
Services professionnels et administratifs	1 327 491	1 350 683
Entretien, location et biens non durables	378 726	356 768
Services gouvernementaux et autres	391 647	355 386
Sous-total	4 537 405	4 448 114
Ajustements ⁽¹⁾	(77 237)	-
Total des dépenses	4 460 168	4 448 114

Variation du budget 2015 en pourcentage (0,3 %)

	2014 \$	2015 \$
Activités de l'évaluation		
Rémunération	3 396 311	3 553 837
Avantages sociaux	883 041	965 578
Transport et communication	61 752	61 341
Services professionnels et administratifs	1 251 734	1 170 857
Entretien, location et biens non durables	352 837	422 728
Services gouvernementaux	54 574	44 574
Sous-total	6 000 249	6 218 915
Ajustements ⁽¹⁾	20 575	-
Total des dépenses	6 020 824	6 218 915

Variation du budget 2015 en pourcentage 3,3 %

(1) Ajustements : projets annuels récurrents et ajustements salariaux votés par le conseil en 2014.

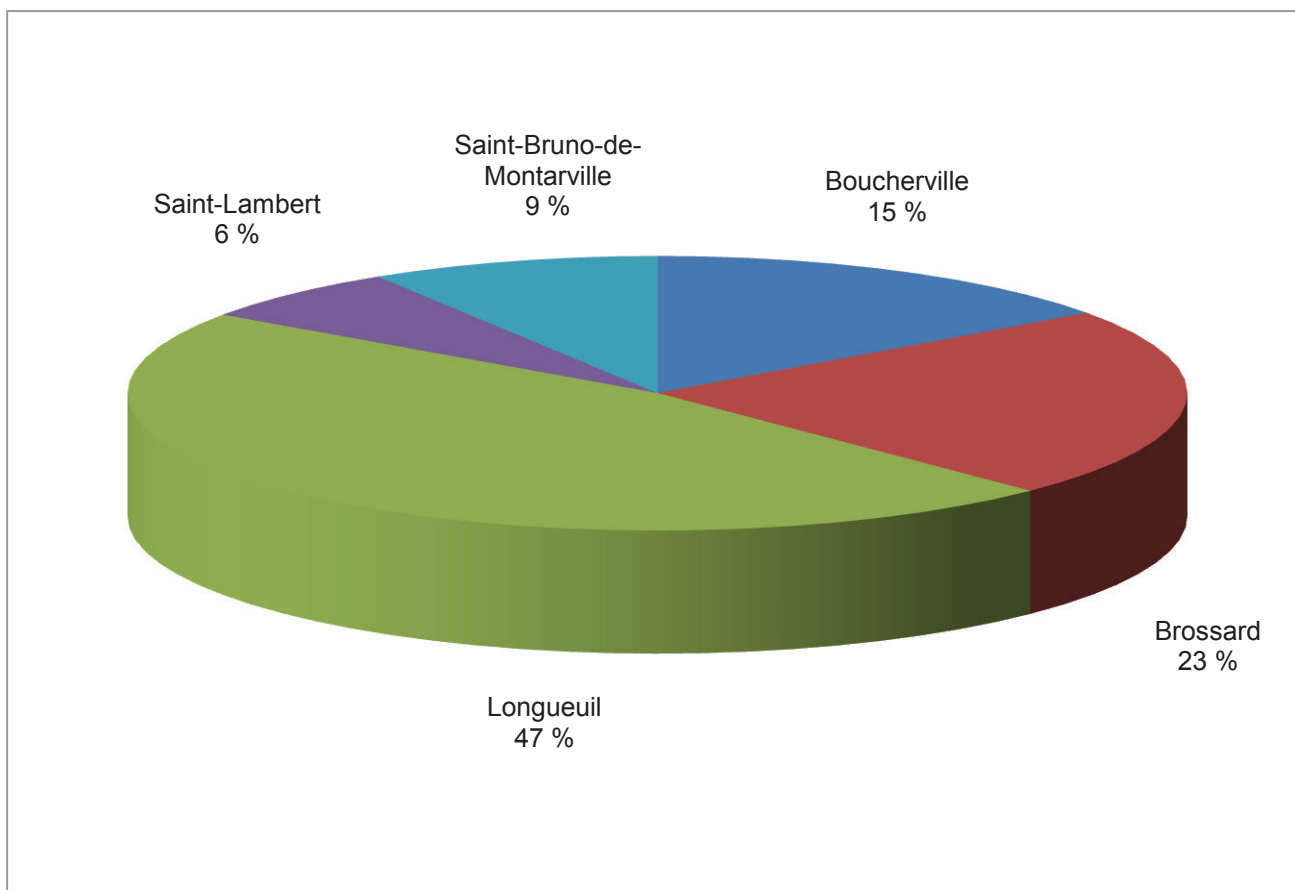
Prévisions budgétaires pour les compétences d'agglomération

Administration générale

	2014 \$	2015 \$
Administration générale		
Services administratifs mixtes	23 962 150	20 995 000
Variation du budget 2015 en pourcentage		(12,4 %)

Cette dépense se répartit entre les villes liées comme suit :

Boucherville	3 652 334	3 158 883	(13,5 %)
Brossard	5 366 905	4 732 806	(11,8 %)
Longueuil	11 268 291	9 884 955	(12,3 %)
Saint-Bruno-de-Montarville	2 116 833	1 861 193	(12,1 %)
Saint-Lambert	1 557 787	1 357 163	(12,9 %)
Total des dépenses	23 962 150	20 995 000	(12,4 %)



Prévisions budgétaires pour les compétences d'agglomération

Sécurité publique

	2014 \$	2015 \$
Activités de police		
Rémunération	70 568 630	71 845 618
Avantages sociaux	18 347 843	19 520 454
Transport et communication	514 617	409 617
Services professionnels et administratifs	554 574	559 824
Entretien, location et biens non durables	2 031 674	2 082 674
Services gouvernementaux	543 169	587 288
Soutien matériel et technique	5 576 402	5 994 365
Sous-total	98 136 909	100 999 840
Ajustements ⁽¹⁾	330 619	-
Total des dépenses	98 467 528	100 999 840

Variation du budget 2015 en pourcentage

2,6 %

	2014 \$	2015 \$
Activités de sécurité incendie		
Rémunération	22 894 354	24 373 963
Avantages sociaux	5 952 532	6 622 406
Transport et communication	207 991	205 410
Services professionnels et administratifs	95 056	106 677
Entretien, location et biens non durables	720 036	579 802
Soutien matériel et technique	3 006 872	3 451 601
Sous-total	32 876 841	35 339 859
Ajustements ⁽¹⁾	248 874	-
Total des dépenses	33 125 715	35 339 859

Variation du budget 2015 en pourcentage

6,7 %

(1) Ajustements : projets annuels récurrents et ajustements salariaux votés par le conseil en 2014.

Prévisions budgétaires pour les compétences d'agglomération

Hygiène du milieu

	2014 \$	2015 \$
Activités de l'approvisionnement et traitement de l'eau potable		
Rémunération	2 693 702	2 980 458
Avantages sociaux	700 363	809 790
Transport et communication	87 717	86 867
Services professionnels et administratifs	44 731	44 804
Entretien, location et biens non durables	4 172 129	4 412 338
Services gouvernementaux	4 100	4 100
Sous-total	7 702 742	8 338 357
Ajustements ⁽¹⁾	331 542	-
Total des dépenses	8 034 284	8 338 357

Variation du budget 2015 en pourcentage 3,8 %

	2014 \$	2015 \$
Activités du traitement des eaux usées		
Rémunération	194 393	196 225
Avantages sociaux	50 542	53 314
Transport et communication	27 893	30 272
Services professionnels et administratifs	3 413 646	3 366 208
Entretien, location et biens non durables	5 175 834	5 676 369
Services gouvernementaux	73 547	73 547
Sous-total	8 935 855	9 395 935
Ajustements ⁽¹⁾	6 752	-
Total des dépenses	8 942 607	9 395 935

Variation du budget 2015 en pourcentage 5,1 %

(1) Ajustements : projets annuels récurrents et ajustements salariaux votés par le conseil en 2014.

Prévisions budgétaires pour les compétences d'agglomération

Hygiène du milieu

	2014 \$	2015 \$
Élimination et traitement des matières résiduelles		
Élimination des déchets	13 341 552	9 910 976
Tri et conditionnement des matières recyclables	1 475 550	(45 319)
Traitement des matières organiques	844 397	1 231 650
Résidus domestiques dangereux	302 951	314 500
Écocentres	3 300 758	3 755 483
Contrôle des opérations	76 765	179 909
Sous-total	19 341 973	15 347 199
Ajustements ⁽¹⁾	45 910	-
Total des dépenses	19 387 883	15 347 199

Variation du budget 2015 en pourcentage (20,8 %)

(1) Ajustements : projets annuels récurrents votés par le conseil en 2014.

AGGLOMÉRATION DE LONGUEUIL RÉPARTITION DES RESSOURCES HUMAINES

Effectifs autorisés réguliers à temps plein en 2015

	Cadres	Cols blancs	Cols bleus	Policiers	Pompiers	Total 2015	Total 2014	Variation
Services d'agglomération								
Évaluation	8	43				51	51	-
Cour municipale	3	30				33	36	(3)
Traitement de l'eau potable et des eaux usées	7	12	24			43	43	-
Sécurité publique	48	170	3	536		757	764	(7)
Sécurité incendie	19	31			205	255	253	2
Total par groupe d'employés	85	286	27	536	205	1 139	1 147	(8)

QUOTES-PARTS

Agglomération de Longueuil

Quotes-parts selon le potentiel fiscal et sectoriel

Les dépenses d'agglomération sont principalement financées par des quotes-parts payées par les municipalités liées.

La répartition de cette quote-part est déterminée par le conseil d'agglomération de la façon suivante :

Dépenses d'opération

En proportion du potentiel fiscal respectif de chaque municipalité constituant l'agglomération de Longueuil.

Dépenses d'assainissement

En proportion du potentiel fiscal respectif de chaque municipalité constituant l'agglomération de Longueuil, à l'exception de la Ville de Saint-Bruno-de-Montarville. L'assainissement des eaux usées sur le territoire de la ville de Saint-Bruno-de-Montarville constitue un élément de compétence autre que d'agglomération, sous la responsabilité de cette municipalité.

Dépenses relatives au service de la dette

En proportion du potentiel fiscal respectif de chaque municipalité constituant l'agglomération de Longueuil ou toute autre base de répartition prévue aux règlements d'emprunt.

Dépenses particulières au Réseau de transport de Longueuil (RTL)

Les dépenses relatives aux ententes particulières concernant l'augmentation de service (ajout de lignes) et la gratuité du titre Accès 65 HORS POINTE sont financées uniquement par les municipalités participantes selon les coûts établis.

Quotes-parts pour l'eau potable à la consommation

Conformément à la résolution CA-071213-1.16 du conseil d'agglomération, adoptée le 13 décembre 2007, l'exercice financier 2015 tient compte de la consommation dans l'établissement de la quote-part relative à l'eau potable.

La répartition de cette quote-part est déterminée par le conseil d'agglomération de la façon suivante :

Dépenses relatives à l'approvisionnement et au traitement de l'eau potable :

50 % de la dépense en proportion de la consommation réelle de l'eau de chacune des municipalités.

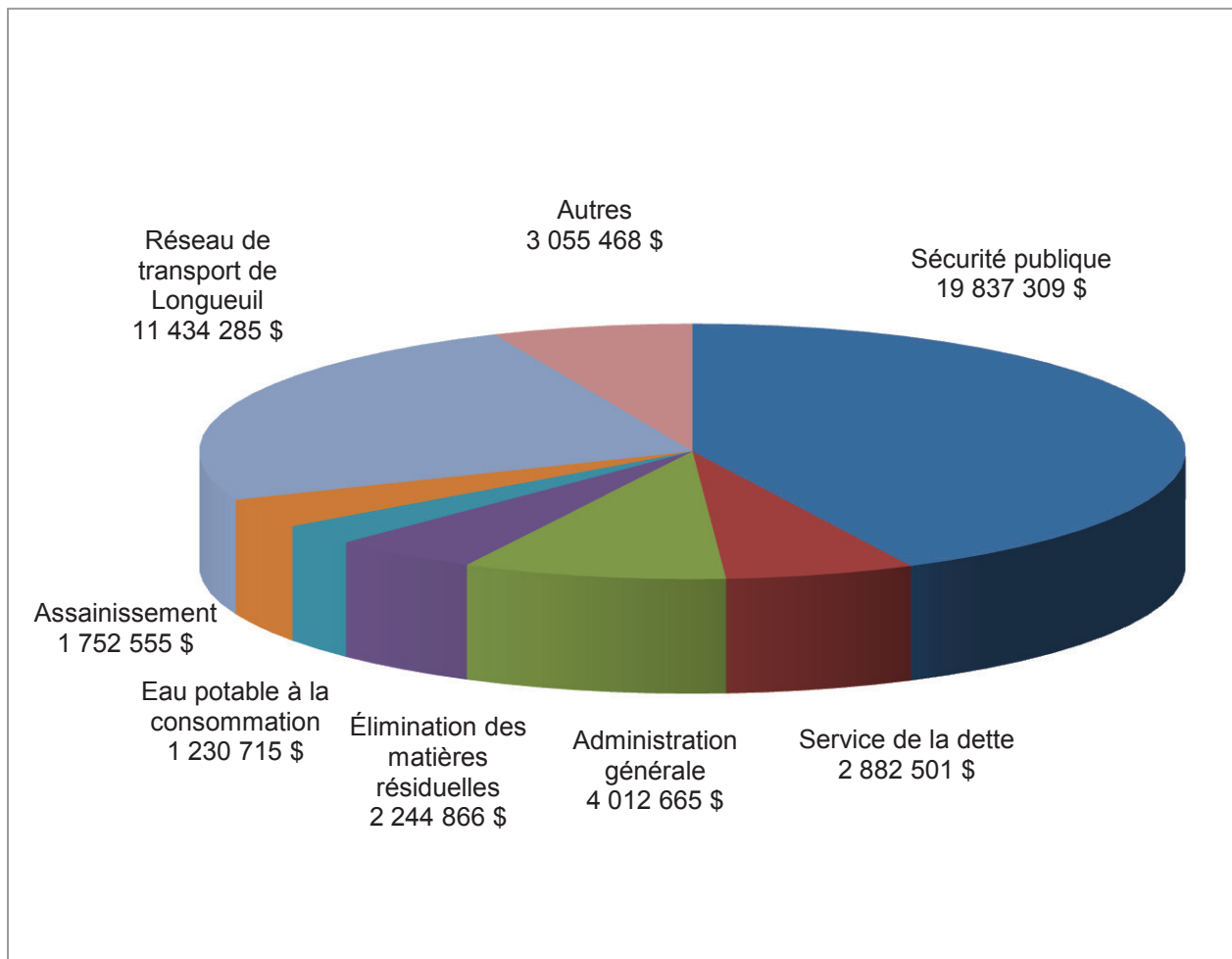
Dépenses relatives aux frais de transport de l'eau potable :

Les frais relatifs au transport de l'eau de certaines municipalités liées au bénéfice de certaines autres sont facturés sur la base de leur consommation respective.

QUOTE-PART DE BOUCHERVILLE

Activités d'agglomération :

Opérations et dépenses particulières	40 584 593
Assainissement	1 752 555
Service de la dette	2 882 501
	<hr/>
	45 219 649
Eau potable à la consommation	1 230 715
	<hr/>
Total	<u>46 450 364</u>



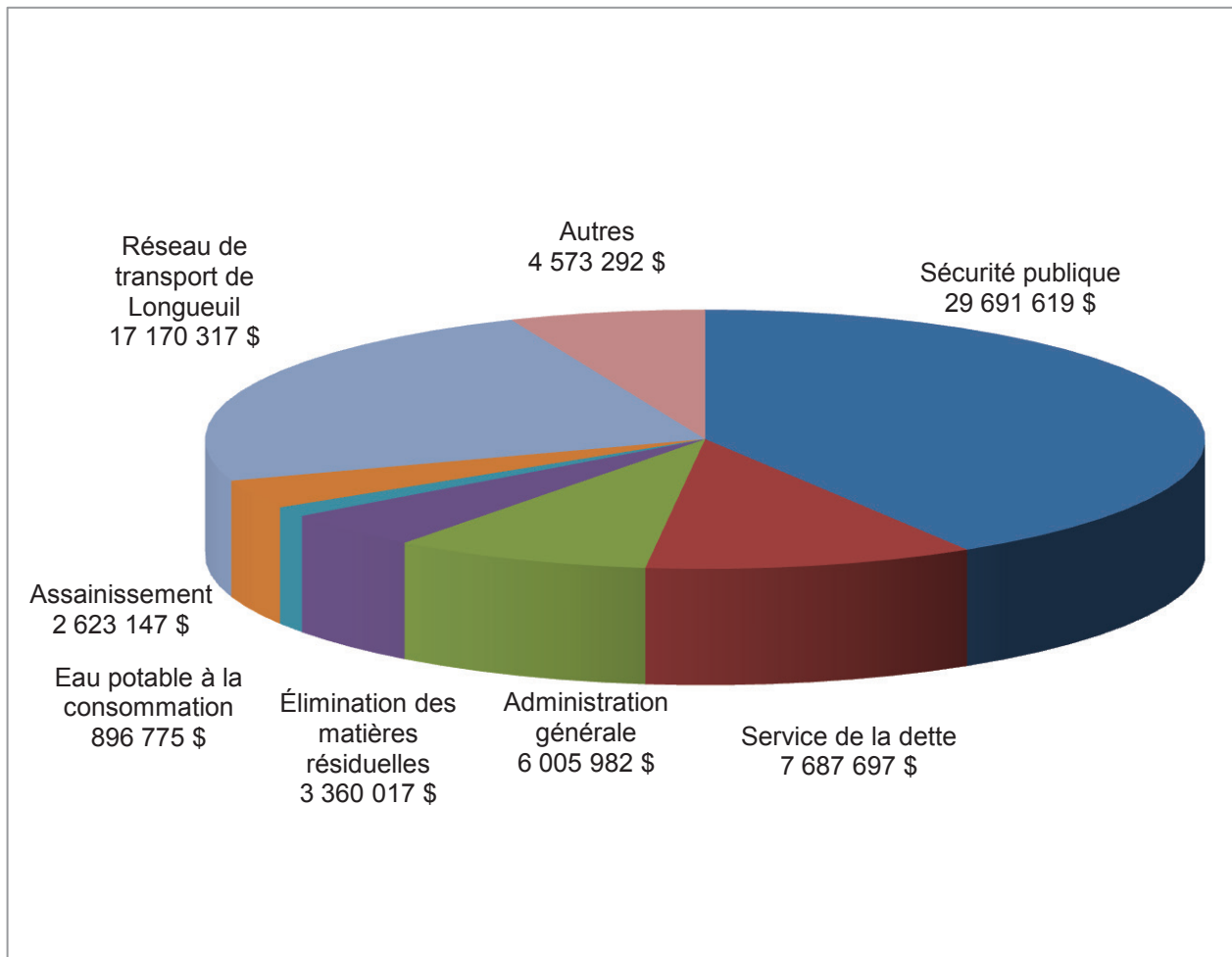
QUOTE-PART DE BROSSARD

Activités d'agglomération :

Opérations et dépenses particulières	60 801 227
Assainissement	2 623 147
Service de la dette	7 687 697
	<u>71 112 071</u>

Eau potable à la consommation 896 775

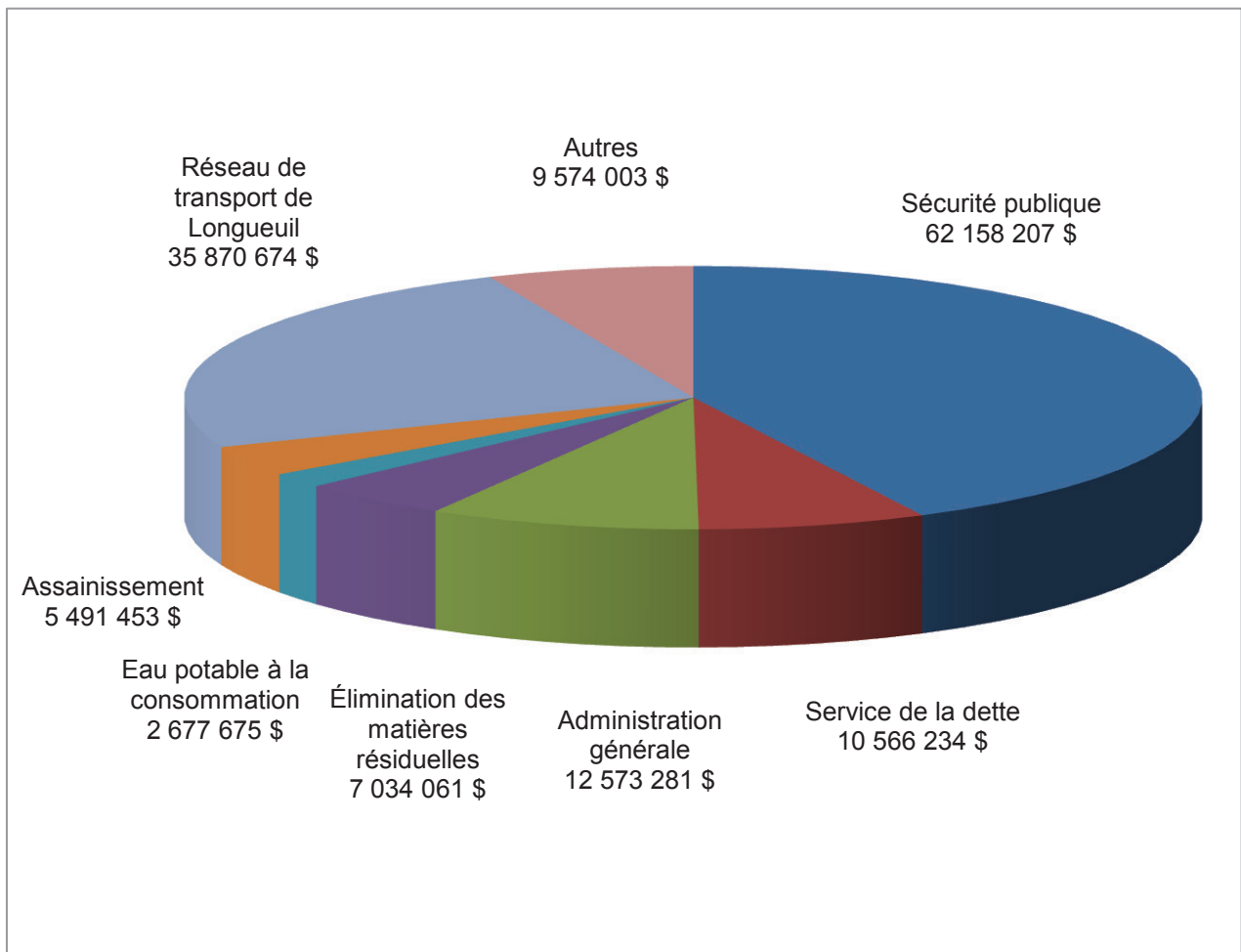
Total 72 008 846



QUOTE-PART DE LONGUEUIL

Activités d'agglomération :

Opérations et dépenses particulières	127 210 226
Assainissement	5 491 453
Service de la dette	10 566 234
	<hr/>
	143 267 913
Eau potable à la consommation	2 677 675
Total	<hr/> <hr/>
	145 945 588

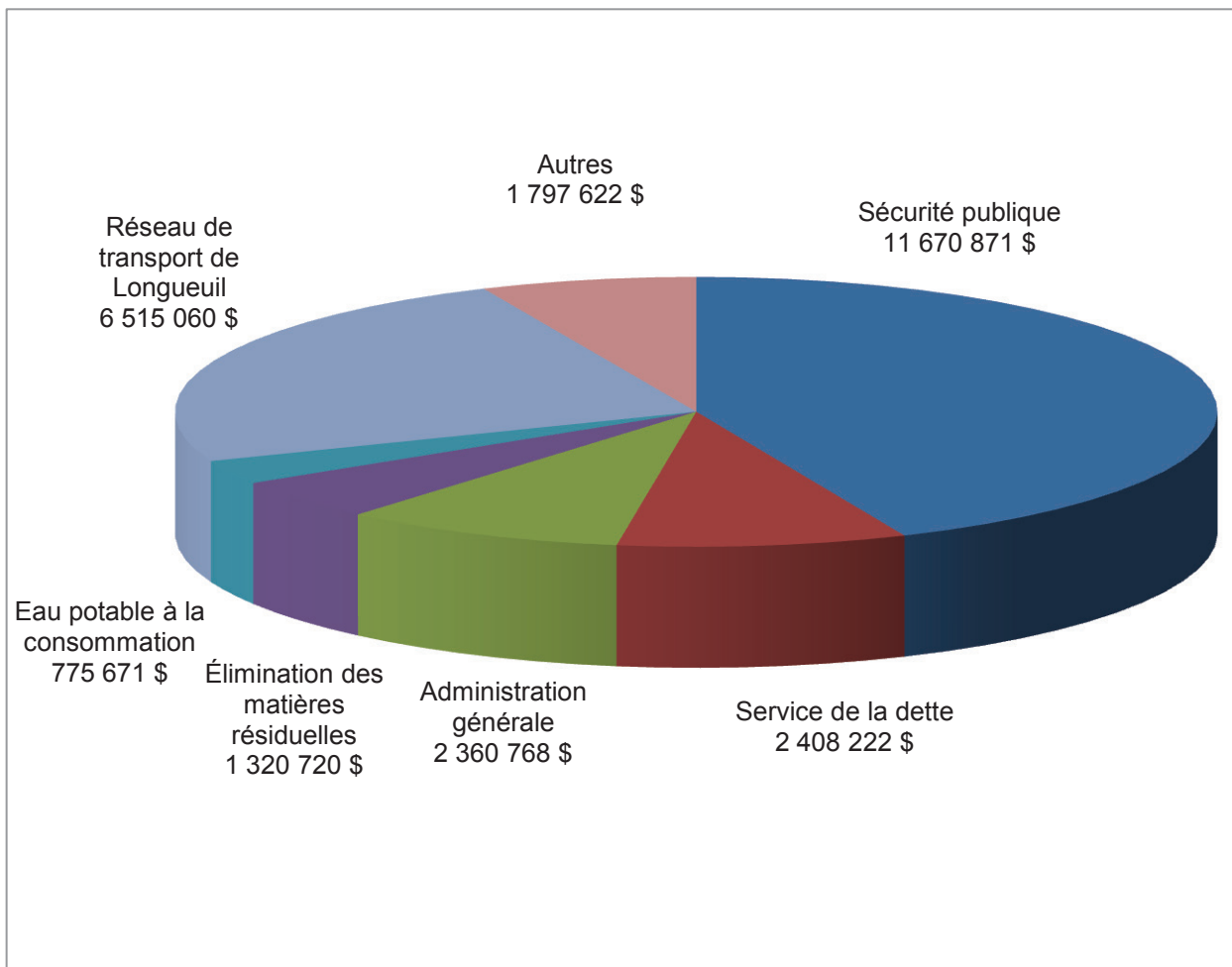


QUOTE-PART DE SAINT-BRUNO-DE-MONTARVILLE

Activités d'agglomération :

Opérations et dépenses particulières	23 665 041
Assainissement	-
Service de la dette	2 408 222
	<u>26 073 263</u>

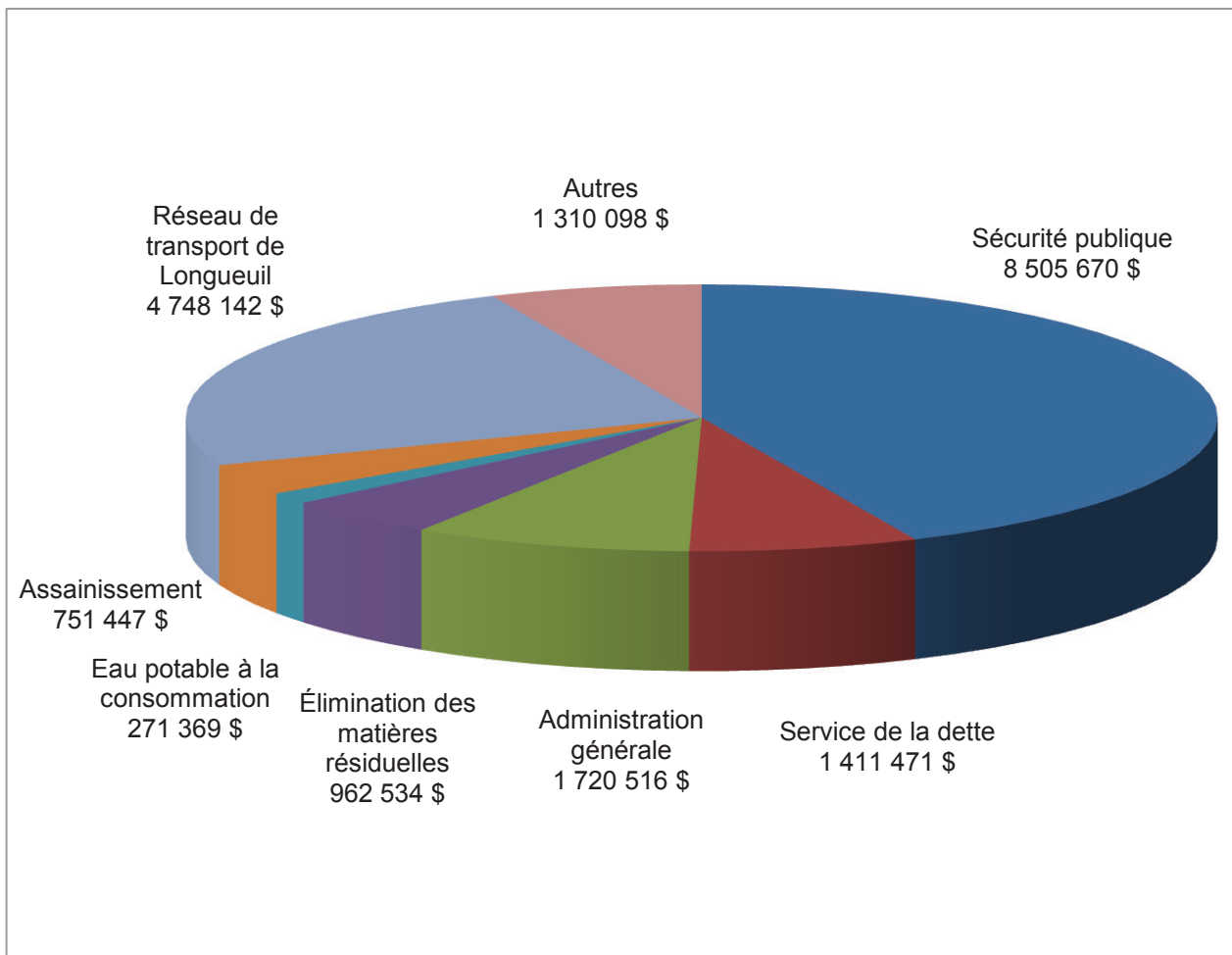
Eau potable à la consommation	775 671
	<u>26 848 934</u>



QUOTE-PART DE SAINT-LAMBERT

Activités d'agglomération :

Opérations et dépenses particulières	17 246 960
Assainissement	751 447
Service de la dette	1 411 471
	<u>19 409 878</u>
Eau potable à la consommation	271 369
Total	<u>19 681 247</u>



AGGLOMÉRATION DE LONGUEUIL
RICHESSSE FONCIÈRE PRÉVUE EN 2015

Boucherville	Catégorie	Richesse foncière ⁽¹⁾	Potentiel fiscal
	Résiduelle et agricole	5 370 225 870	5 692 439 422
	6 logements et plus	137 801 600	146 069 696
	Terrains vagues desservis	43 917 000	46 552 020
	Non résidentielle	1 426 232 330	2 237 473 280
	Industrielle	284 509 800	446 338 974
	Immeubles du réseau	71 157 400	61 504 043
		7 333 844 000	8 630 377 435

Brossard	Catégorie	Richesse foncière ⁽¹⁾	Potentiel fiscal
	Résiduelle et agricole	8 726 895 417	9 075 971 234
	6 logements et plus	455 138 341	473 343 875
	Terrains vagues desservis	124 465 800	129 444 432
	Non résidentielle	1 978 322 322	3 045 033 718
	Industrielle	63 419 920	97 615 941
	Immeubles du réseau	115 385 800	96 162 941
		11 463 627 600	12 917 572 141

Longueuil	Catégorie	Richesse foncière ⁽¹⁾	Potentiel fiscal
	Résiduelle et agricole	17 074 310 578	18 098 769 213
	6 logements et plus	2 534 675 354	2 686 755 875
	Terrains vagues desservis	133 663 900	141 683 734
	Non résidentielle	2 752 461 233	4 318 061 182
	Industrielle	423 473 535	664 345 282
	Immeubles du réseau	1 223 150 900	1 132 801 430
		24 141 735 500	27 042 416 716

(1) Valeurs telles que déposées par l'évaluateur pour 2015, conformément à l'article 2 du règlement CA-2007-71.

AGGLOMÉRATION DE LONGUEUIL
RICHESSSE FONCIÈRE PRÉVUE EN 2015

Saint-Bruno-
de-Montarville

Catégorie	Richesse foncière ⁽¹⁾	Potentiel fiscal
Résiduelle et agricole	3 369 646 414	3 538 128 735
6 logements et plus	99 098 262	104 053 175
Terrains vagues desservis	41 753 900	43 841 595
Non résidentielle	765 760 324	1 189 991 543
Industrielle	83 996 200	130 530 095
Immeubles du réseau	85 580 800	70 958 665
	4 445 835 900	5 077 503 808

Saint-Lambert

Catégorie	Richesse foncière ⁽¹⁾	Potentiel fiscal
Résiduelle et agricole	2 889 875 718	3 034 369 503
6 logements et plus	269 260 878	282 723 922
Terrains vagues desservis	4 425 400	4 646 670
Non résidentielle	167 966 104	261 019 326
Industrielle	11 775 300	18 298 816
Immeubles du réseau	114 821 900	99 400 320
	3 458 125 300	3 700 458 557

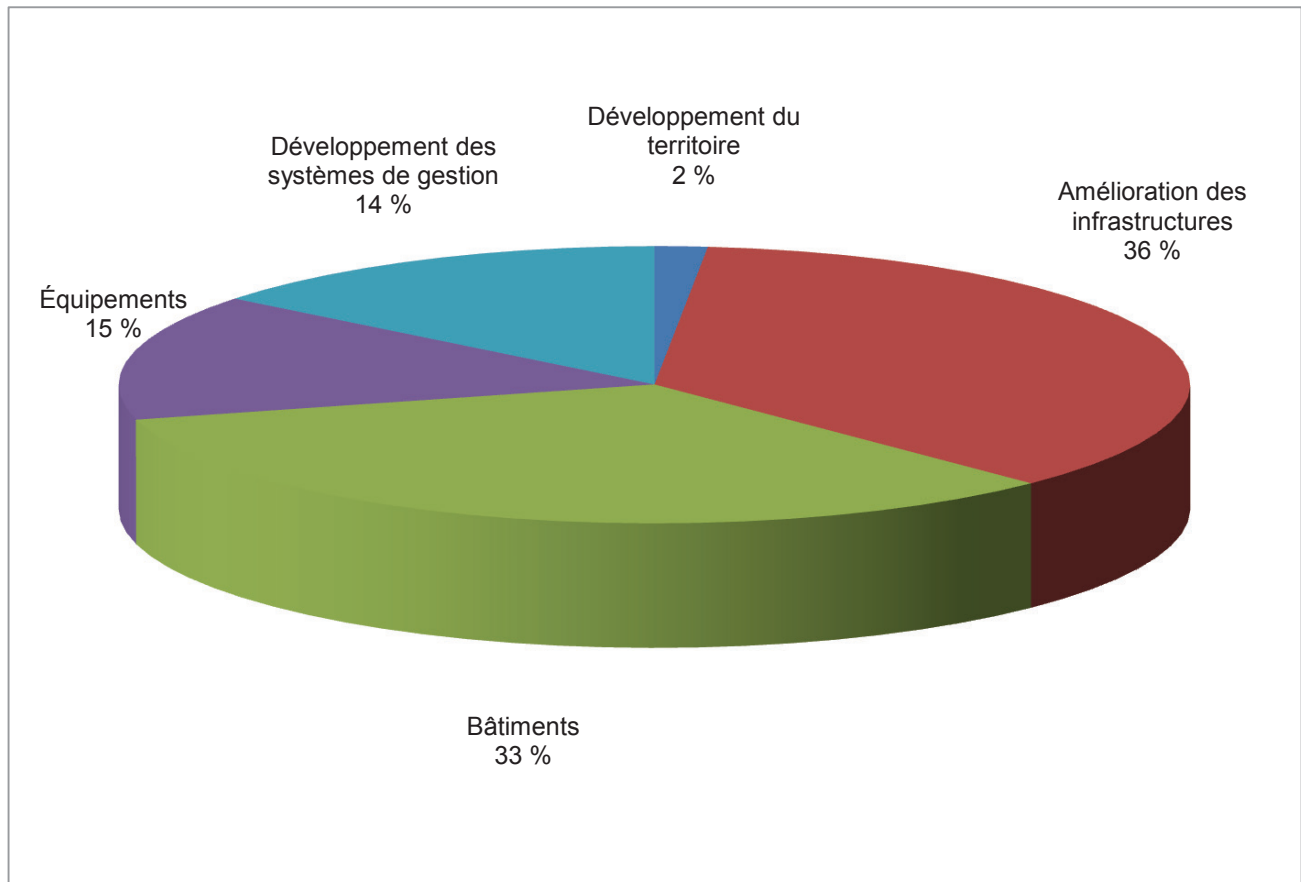
(1) Valeurs telles que déposées par l'évaluateur pour 2015, conformément à l'article 2 du règlement CA-2007-71.

Programme triennal d'immobilisations

2015 - 2016 - 2017

PROGRAMME TRIENNAL D'IMMOBILISATIONS 2015 - 2016 - 2017

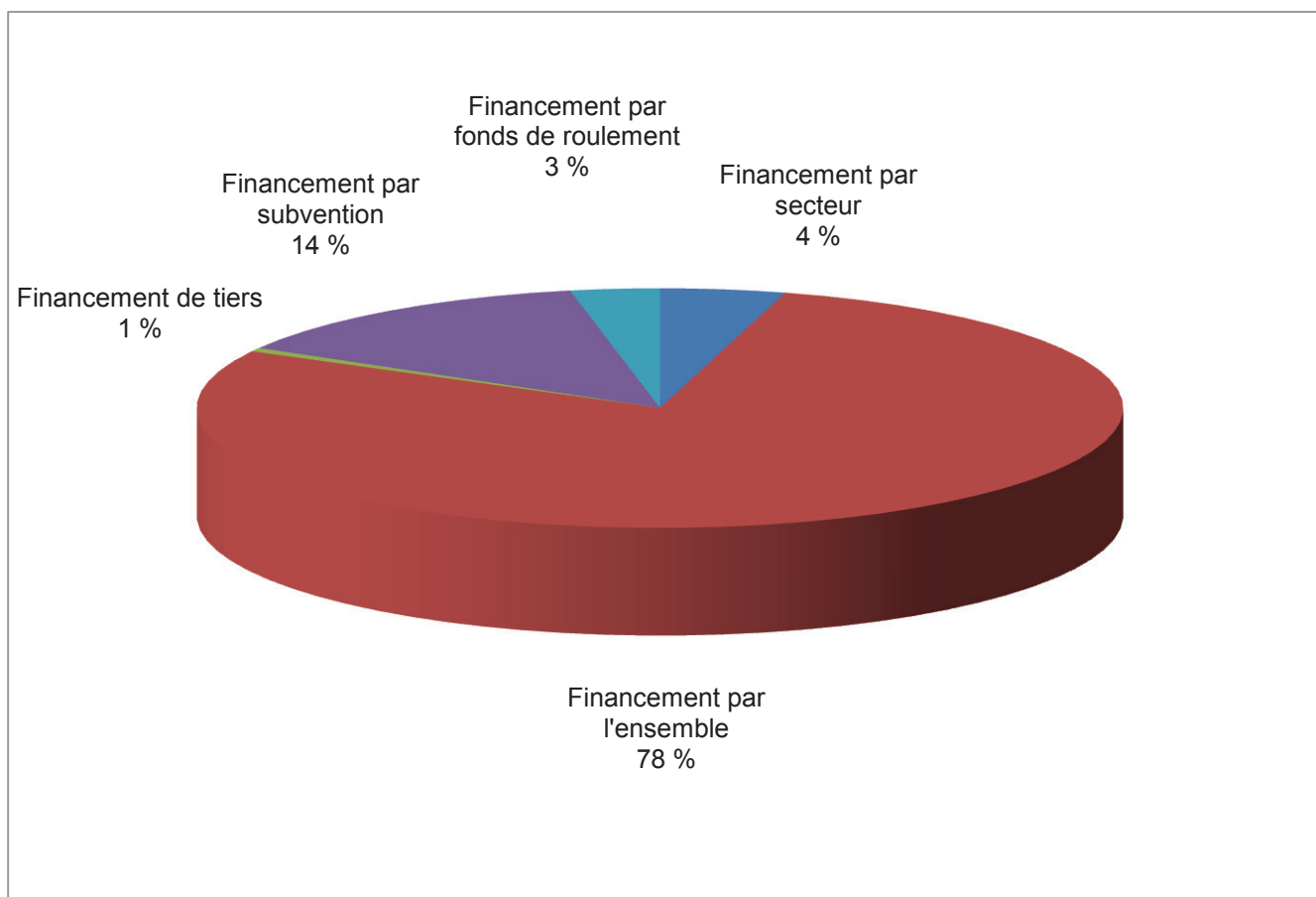
PAR CATÉGORIE DE PROJETS EN 2015



Catégorie de projets	2015	2016	2017
Développement du territoire	1 000 000 \$	3 200 000 \$	600 000 \$
Amélioration des infrastructures	22 615 370 \$	22 400 000 \$	6 800 000 \$
Bâtiments	20 900 165 \$	9 829 961 \$	3 583 917 \$
Équipements	9 250 088 \$	15 188 735 \$	1 721 472 \$
Développement des systèmes de gestion	9 012 500 \$	1 477 500 \$	740 000 \$
TOTAL	62 778 123 \$	52 096 196 \$	13 445 389 \$

PROGRAMME TRIENNAL D'IMMOBILISATIONS 2015 - 2016 - 2017

PAR TYPE DE FINANCEMENT EN 2015



Type de financement	2015	2016	2017
Financement par secteur	2 744 200 \$	2 208 400 \$	591 000 \$
Financement par l'ensemble	49 251 923 \$	42 976 196 \$	11 856 389 \$
Financement de tiers	318 000 \$	3 853 100 \$	318 000 \$
Financement par subvention	8 509 500 \$	1 951 000 \$	200 000 \$
Financement par fonds de roulement	1 954 500 \$	1 107 500 \$	480 000 \$
TOTAL	62 778 123 \$	52 096 196 \$	13 445 389 \$

Agglomération de Longueuil
Programme des dépenses en immobilisations

Années 2015-2016-2017 PT-1
État des dépenses par projet

Code projet	Titre	Dépenses antérieures au programme	2015	2016	2017	Total
Développement du territoire						
AGG 11-2011-13	Augmentation de la capacité de la station de pompage Marie-Victorin			100 000 \$		100 000 \$
AGG 12-2001-11	Augmentation de la capacité de déshydratation du CERS			200 000 \$		200 000 \$
AGG 41-4002-13	Construction d'un centre de recyclage des matières organiques par biométhanisation et compostage de l'agglomération de Longueuil (CeReMo)		1 000 000 \$	3 000 000 \$		4 000 000 \$
Total - Développement du territoire			1 000 000 \$	3 200 000 \$	600 000 \$	4 800 000 \$
Amélioration des infrastructures						
AGG 21-2004-08	Mise aux normes des usines en regard du règlement sur la qualité de l'eau potable (CA-2009-116 et CA-2011-163)	15 008 558 \$	6 300 000 \$	1 000 000 \$		7 300 000 \$
AGG 21-2005-10	Travaux de réhabilitation aux épaississeurs du CERS	90 911 \$	170 000 \$			170 000 \$
AGG 21-3006-06	Nouveau réservoir d'eau potable (zone aéroportuaire) (CA-2011-164)	50 000 \$	1 500 000 \$	18 175 000 \$	1 500 000 \$	21 175 000 \$
AGG 21-2000-13	Remplacement des liens de télémétrie à l'usine régionale (CM-2004-281)	110 000 \$	240 000 \$	80 000 \$		320 000 \$
AGG 21-2000-15	Remplacement et relocalisation de la conduite maîtresse d'aqueduc de 900 mm sous la rue de Montbrun, entre les rues Nicolas-Perrot et des Découvreurs		4 125 370 \$			4 125 370 \$
AGG 21-2001-13	Remplacement des roues thermiques et modernisation des contrôles du système de ventilation du CERS			100 000 \$		100 000 \$
AGG 21-2002-13	Mise à niveau du système d'eau de service du CERS		115 000 \$	115 000 \$		230 000 \$
AGG 21-2004-09	Programme de mise à niveau des équipements d'assainissement de l'agglomération, phase 1 (CA-2012-175)	455 513 \$	1 000 000 \$	1 400 000 \$	1 300 000 \$	3 700 000 \$
AGG 21-2004-13	Réfection du système de chargement des cendres				600 000 \$	600 000 \$
AGG 21-2005-09	Programme de mise à niveau des équipements en eau potable de l'agglomération, phase 1			300 000 \$	2 300 000 \$	2 600 000 \$
AGG 21-2006-08	Mise à niveau des systèmes de chloration et chambres de chlore des usines de filtration Le Royer, régionale et locale, et des cinq réservoirs de l'agglomération	250 000 \$	3 350 000 \$			3 350 000 \$
AGG 21-2006-13	Remplacement des liens de télémétrie en eaux usées		35 000 \$	180 000 \$		215 000 \$
AGG 21-2010-13	Auscultation et diagnostic de l'état structural de conduites maîtresses d'eau potable en béton à cylindre d'acier		400 000 \$	400 000 \$	400 000 \$	1 200 000 \$
AGG 21-2011-06	Modernisation et réfection des équipements électriques et travaux en instrumentation, contrôle et communication à l'usine Le Royer	70 000 \$	1 630 000 \$			1 630 000 \$
AGG 21-3005-12	Réparation de la conduite maîtresse d'aqueduc entre l'usine régionale et le boulevard Jacques-Cartier		150 000 \$	150 000 \$		300 000 \$
AGG 21-3012-10	Programme de réhabilitation et de reconstruction des vannes et des chambres d'aqueduc		300 000 \$	300 000 \$	300 000 \$	900 000 \$
AGG 21-3013-11	Plan de gestion des surverses (SPGEM - Stratégie pancanadienne sur la gestion des effluents municipaux)	100 000 \$	300 000 \$	300 000 \$	300 000 \$	900 000 \$

Agglomération de Longueuil
Programme des dépenses en immobilisations

Années 2015-2016-2017 PT-1
État des dépenses par projet

Code projet	Titre	Dépenses antérieures au programme			2015	2016	2017	Total
AGG 21-9500-14	Entretien des cours d'eau (Ruisseau Massé, cours d'eau Roy et Rivière-aux-Pins)	250 000 \$		150 000 \$			150 000 \$	
AGG 21-2003-13	Acquisition et implantation d'un programme d'entretien préventif automatisé pour les usines et réservoirs d'eau potable de l'agglomération			200 000 \$			200 000 \$	
AGG 21-2002-09	Mise aux normes des incinérateurs en regard au REIMR (CA-2011-169)	3 420 274 \$		2 650 000 \$			2 650 000 \$	
Total - Amélioration des infrastructures		19 805 256 \$		22 615 370 \$	22 400 000 \$	6 800 000 \$	51 815 370 \$	
Bâtiments								
AGG 41-4003-06	Construction d'une nouvelle caserne d'incendie dans la ville de Boucherville	1 000 000 \$		6 203 495 \$			6 203 495 \$	
AGG 42-4015-12	Remplacement des réservoirs de carburant et des équipements connexes au poste de police du 699, boulevard Curé-Poirier Ouest (CA-2010-153, CA-2012-177 et CA-2013-202)			337 489 \$			337 489 \$	
AGG 41-4000-15	Bâtiments pour les éco-centres Payer et Marie-Victorin				1 000 000 \$		1 000 000 \$	
AGG 41-4001-09	Construction d'une nouvelle caserne d'incendie - Secteur Nord			900 000 \$	6 100 000 \$		7 000 000 \$	
AGG 41-4003-13	Éco-centre Payer (6375, boulevard Payer) - Construction	250 000 \$		2 325 000 \$			2 325 000 \$	
AGG 41-4004-13	Éco-centre Marie-Victorin (1140, boulevard Marie-Victorin) - Construction	250 000 \$		2 325 000 \$			2 325 000 \$	
AGG 41-4010-12	Réfection du stationnement et construction d'un nouveau garage - 699, boulevard Curé-Poirier Ouest, phase 3 (CA-2010-153, CA-2012-177 & CA-2013-202)	250 000 \$		2 306 868 \$			2 306 868 \$	
AGG 41-4024-06	Construction d'une nouvelle caserne d'incendie dans la ville de Brossard				2 000 000 \$		4 000 000 \$	
AGG 42-4002-14	Réservoir d'eau potable RI (6060, boulevard Kimber) - Réfection de l'enveloppe					100 000 \$	100 000 \$	
AGG 42-4006-13	Édifice du 600, chemin du Lac (Boucherville) - Réfection des revêtements de maçonnerie et remplacement des unités de chauffage, ventilation et air conditionné en fin de vie	50 000 \$		614 100 \$			614 100 \$	
AGG 42-4008-12	Poste de police - 600, chemin du Lac (Boucherville) - réaménagement des locaux (CA-2010-153, CA-2012-177 et CA-2013-202)	161 000 \$		1 043 891 \$			1 043 891 \$	
AGG 42-4010-13	Programme de réfection des bâtiments du réseau d'épuration des eaux usées			836 122 \$	229 961 \$	1 033 917 \$	2 100 000 \$	
AGG 42-4013-12	Remplacement des réservoirs de carburant et des équipements connexes à l'atelier municipal du 4130, Grande Allée	23 000 \$		453 200 \$			453 200 \$	
AGG 42-4015-06	Usine de filtration régionale - 1700, rue Bourassa - Réfection complète du système d'étanchéité - bassins 3 à 19 - Réfection complémentaire des revêtements de maçonnerie (CA-2009-109)	325 100 \$		900 000 \$			900 000 \$	
AGG 43-4003-14	Cour municipale - Relocalisation			500 000 \$			500 000 \$	
AGG 43-4041-14	Espace locatif pour besoins administratifs - Améliorations locatives			2 000 000 \$			2 000 000 \$	
AGG 43-4042-14	Hôtel de ville - 4250, chemin de la Savane - Modifications aux aménagements			500 000 \$		450 000 \$	950 000 \$	

Agglomération de Longueuil
Programme des dépenses en immobilisations

Années 2015-2016-2017 PT-1
État des dépenses par projet

Code projet	Titre	Dépenses antérieures au programme	2015	2016	2017	Total
AGG 42-4020-13	Réaménagement de divers bâtiments sur la base de la nouvelle structure organisationnelle du Service de sécurité incendie	10 000 \$	65 000 \$			65 000 \$
AGG 43-4026-13	Sécurité incendie - Aménagement de nouveaux locaux dans un espace locatif pour la Division de la prévention		90 000 \$			90 000 \$
Total - Bâtiments		2 319 100 \$	20 900 165 \$	9 829 961 \$	3 583 917 \$	34 314 043 \$
Équipements						
AGG 52-4507-13	Acquisition d'appareils respiratoires		2 250 000 \$			2 250 000 \$
AGG 53-4502-14						
AGG 53-4500-15						
AGG 53-4503-14	Remplacement du matériel roulant pour les activités d'agglomération		1 628 382 \$	10 857 146 \$	1 721 472 \$	14 207 000 \$
AGG 53-4505-14						
AGG 53-4506-14						
AGG 53-4502-13	Remplacement du matériel roulant du Service de police (CA-2013-194)	3 163 936 \$	3 397 881 \$	581 183 \$		3 979 064 \$
AGG 53-4503-12	Remplacement du matériel roulant du Service de police, du Service de sécurité incendie et d'un véhicule léger pour le Service du traitement des eaux (CA-2012-180)	2 535 436 \$	655 705 \$	2 122 526 \$		2 778 231 \$
AGG 53-4504-14	Remplacement du matériel roulant du Service de sécurité incendie et du Service de traitement des eaux (CA-2013-199)	31 000 \$	1 318 120 \$	527 880 \$		1 846 000 \$
AGG 54-4508-13	Remplacement des armes			750 000 \$		750 000 \$
AGG 54-4509-13	Remplacement des vestes pare-balles			350 000 \$		350 000 \$
Total - Équipements		5 730 372 \$	9 250 088 \$	15 188 735 \$	1 721 472 \$	26 160 295 \$
Développement des systèmes de gestion						
AGG 65-5019-08	Installation de terminaux véhiculaires pour le Service de police et le Service de sécurité incendie	7 260 000 \$	100 000 \$			100 000 \$
AGG 61-5005-13	Système de pontage selon la convention collective		150 000 \$	50 000 \$		200 000 \$
AGG 61-5008-13	Inventaire des vêtements et accessoires		120 000 \$	120 000 \$		240 000 \$
AGG 61-5011-13	Gestion des écocentres		100 000 \$	100 000 \$		200 000 \$
AGG 61-5015-13	Intégration de la géomatique dans diverses applications		12 500 \$	12 500 \$		25 000 \$
AGG 61-5020-13	Cour sans papier	50 000 \$	125 000 \$	175 000 \$	200 000 \$	500 000 \$
AGG 61-5021-14	Données ouvertes	25 000 \$	25 000 \$			50 000 \$
AGG 61-5023-13	Feuille d'activités (FRI, Génie, ADT)	75 000 \$	50 000 \$			125 000 \$
AGG 62-5001-11	Gestion électronique des documents - Conseil sans papier, phase 1 et remplacement COBA	53 543 \$	125 000 \$			178 543 \$
AGG 62-5002-14	Rehaussement d'infrastructure Web 2014-2015-2016	50 000 \$	12 500 \$			62 500 \$

Agglomération de Longueuil
Programme des dépenses en immobilisations

Années 2015-2016-2017 PT-1
État des dépenses par projet

Code projet	Titre	Dépenses antérieures au programme				2015	2016	2017	Total
AGG 62-5003-12	Gestion intégrée des ressources humaines (RH/Paie)	1 448 500 \$			243 000 \$			243 000 \$	
AGG 62-5004-14	Rehaussement - Solutions sans fil et mobilité 2014-2015-2016	62 500 \$			20 000 \$		20 000 \$	40 000 \$	
AGG 62-5006-14	Rehaussement d'infrastructures 2016				100 000 \$			100 000 \$	
AGG 62-5008-14	Rehaussement bureautique 2016				275 000 \$			275 000 \$	
AGG 62-5009-12	Prestation électronique de service	75 000 \$			75 000 \$		60 000 \$	195 000 \$	
AGG 62-5012-15	Rehaussement d'infrastructures 2017						100 000 \$	100 000 \$	
AGG 62-5014-12	Radiocommunications et géolocalisation	50 000 \$			6 500 000 \$		250 000 \$	6 750 000 \$	
AGG 62-5014-15	Rehaussement bureautique 2017						315 000 \$	315 000 \$	
AGG 62-5016-14	Guide TI Équipement - Révision de processus et améliorations				35 000 \$		12 500 \$	47 500 \$	
AGG 62-5019-14	Mise à niveau CourtLog - Enregistrement à la cour municipale				80 000 \$			80 000 \$	
AGG 62-5028-12	Remplacement et mise à niveau de nos outils Web (Internet et intranet)	420 000 \$			159 500 \$		65 000 \$	289 500 \$	
AGG 62-5030-12	Les Financiers - Mise à niveau				150 000 \$			150 000 \$	
AGG 65-5001-13	Rehaussement d'infrastructures 2015				150 000 \$			150 000 \$	
AGG 65-5003-13	Rehaussement bureautique 2015				150 000 \$			150 000 \$	
AGG 65-5009-14	Les Financiers - Inventaire des usines de filtration						200 000 \$	200 000 \$	
AGG 65-5012-14	Inventaire eaux potables - Eaux usées	150 000 \$			150 000 \$			150 000 \$	
AGG 61-5015-15	Réalisation du plan sectoriel du Service de police				250 000 \$			250 000 \$	
AGG 62-5000-09	Intégration d'outils technologiques découlant du schéma de couverture de risques				150 000 \$			150 000 \$	
AGG 62-5001-12	Vidéoconférence	168 500 \$			80 000 \$			80 000 \$	
Total - Développement des systèmes de gestion		9 888 043 \$			9 012 500 \$		1 477 500 \$	11 230 000 \$	
Grand total		37 742 771 \$			62 778 123 \$		52 096 196 \$	128 319 708 \$	



Papier fabriqué au Québec

Publié par la Ville de Longueuil
Décembre 2014
longueuil.ca

Budget
2015

Agglomération
longueuil