

LE CORDEM



LE JASEUR DES MOULINS

Volume 23 - Numéro 3 PRINTEMPS 2014

Conseil d'administration

Président: Guy Gibeau

Dossier EPOQ, courriels aux membres, rapports de sorties

Vice-président: Gaétan Langlois

Coursier, responsable des adhésions

Trésorière: Michelle Bélanger

Comptabilité, RON

Secrétaire: Lisette Martel

Archives, réservation des salles de réunion du CA

Administrateurs

Pierre Richard

RON, Conférences et A.G.A.

François Chaloux

Responsable du Journal Le Jaseur

Collaborateurs

Clémence Martel

Boîte vocale

Doris Legault

Calendrier des activités pour le Journal

Mireille Terrault

Liste des membres et suivi des adhésions

Georges Lachaine

Gestionnaire de la base de données prov. EPOQ

Luc Laberge

Espèces menacées

Yoland Gilbert

Conception et mise à jour du site web

Thérèse Lafrenière

Comité de révision du Journal

Mathieu Gervais et Marie-Pier Richard

Aide pour conception du Journal

Joanne Roger

Dossier publicité

Messagerie électronique: clubcordem@hotmail.com

Site web: <http://www.cordem.quebecoiseaux.org/>

Répondeur téléphonique: 514-590-4707

Adresse postale: 2225, chemin Gascon. Boîte postale 82033

Terrebonne (Québec) J6X 4B2

Remerciements aux guides et responsables:

Remerciements aux guides:

Joël Coutu

Peter De Pue

Martin Forget

Yoland Gilbert

Gaétan Langlois

Doris Legault

Guy Legault

Clémence Martel

Danny O'Connor

Guy Rivard

Jonathan Roy

Monik Venne

Autres remerciements:

Bernard Cloutier (conférencier)

Martin Forget (atelier sur les chants de parulines)

Guy Gibeau et les membres du CA (responsables du week-end annuel)

Michelle Bélanger,

François Chaloux,

Luc Laberge,

Benoit Piquette,

Joanne Roger

et Monik Venne

(auteur(e)s d'articles dans cette édition du *Jaseur des Moulins*)

Photo de la page couverture:

Mésange à tête noire

François Chaloux

Rosemère, Avril 2011

Le mot du président

Bonjour tout le monde,

Mon mandat se termine bientôt et l'assemblée générale du 7 mai arrive à grands pas. Je me fais un devoir de vous redire que cette réunion est un indicateur, de par la présence des membres et un rassemblement pour les nouveaux venus. Vous aurez l'opportunité de connaître les réalisations du CA ainsi que sa ligne de conduite pour la prochaine année. Le plus important à mes yeux, c'est la possibilité de voir tous les membres rassemblés et de pouvoir leur demander ce qu'ils attendent de leur CA.

Je voudrais remercier tous les membres du CA pour la belle année que nous avons vécue ensemble. Un gros merci à notre équipe de support sans qui nous ne pourrions vous offrir une si belle qualité et quantité de conférences, de sorties et d'événements. Je parle ici de Mireille, Joanne, Doris, Yoland, Clémence, Christiane, Thérèse et j'en ometts sûrement plusieurs autres dont j'aurais oublié les noms par mégarde.



J'aimerais vous féliciter, vous les membres, pour votre implication qui s'accroît de jour en jour. Au cours de l'année, nous avons sollicité votre participation pour des mandats qui avaient pour but d'alléger la tâche du CA et de son entourage immédiat. Vous nous avez répondu positivement en nous donnant votre nom pour une rencontre avec des organismes de la région, une aide pour l'inscription dans EPOQ, du bénévolat afin d'aller nourrir nos Plectrophanes des neiges à Saint-Roch-de-l'Achigan, l'écriture d'un texte qui souligner le travail de nos bénévoles et plus encore.

Pour couronner le tout, nous avons réussi, pour notre séjour en Gaspésie, à rassembler 30 membres du CORDEM sur une possibilité de 110 membres. Quelle belle réussite !!!!!

On ne se croise par les bras pour autant car nous avons été sollicités pour d'autres mandats, qui, nous le croyons, apporteront à notre club une visibilité accrue dans la région de Terrebonne tout en nous permettant de participer à nos activités d'ornithologie. Ces nouveaux projets vous seront expliqués en détail dans les mois à venir et dans votre journal du printemps qui vous en glissera un mot.

Un gros merci et on se revoit le 7 mai à 19 h au chalet de la Côte Boisée à Terrebonne.

Guy Gibeau
Président du CORDEM

LES NOUVELLES DU CONSEIL D'ADMINISTRATION DU CORDEM

Nouvel achat:

À quelques jours de la première conférence de l'année, le CORDEM s'est doté d'un système d'amplification de la voix comprenant un ensemble de deux haut-parleurs d'une puissance de 70 watts et un micro sans fil. Le tout a été mis à l'essai à l'occasion de la présentation de Réjean Dumas, Michel Leboeuf et Viviane Ellis traitant du marais de Tylee. L'essai a été concluant et les membres du CA sont fiers de leur acquisition. Nous tenons à souligner l'implication de Guy Gibeau, Gaétan Langlois et François Chaloux dans cet achat.

Membership:

Le nombre de membres du CORDEM ne cesse de s'accroître. Depuis le début de l'année, 8 personnes ont joint nos rangs et, en date du 6 mars, notre club comptait 116 adeptes. Nous souhaitons la plus cordiale bienvenue à ces nouveaux membres.

Drapeaux:

Un système de drapeaux utilisés sur les véhicules, afin de faciliter les déplacements en groupe lors des sorties a été récemment mis en place et a prouvé son efficacité. Ce système permet aux participants de pouvoir facilement suivre les guides lorsqu'une sortie inclut différents sites d'observation.

RON:

Le recensement des oiseaux de Noël (RON) 2013 qui devait avoir lieu le 15 décembre a dû être annulé pour cause de mauvaise température et a été reporté avec succès au 4 janvier de cette année. Jonathan Roy a pris la relève et a fait un succès de cet événement. Vingt-huit participants répartis en 9 secteurs et 3 participants aux mangeoires ont pu dénombrer 32 espèces d'oiseaux pour un total de 2 651 individus. Pour ce qui est du RON 2014, la date reste à être déterminée.

GPAT du Parc de la Rivière Terrebonne:

Nous vous avons récemment soumis par courriel une annonce vous demandant vos disponibilités pour des activités qui seront à organiser dans l'année 2014.

Évènement au GPAT du parc de la Rivière le 7 et 8 juin:

Nous avons présentement M. Berard Richaudeau, qui sera responsable pour le CORDEM de l'évènement, ainsi que de 2 bénévoles qui pourraient être présents à l'activité et il en faudrait au moins un de plus afin d'alléger le travail à effectuer. Nous sollicitons donc votre collaboration afin de pouvoir participer à cette activité en tant qu'organisme ornithologique de la région de Terrebonne.

Le club CORDEM est sollicité pour initier les participants de l'évènement à l'ornithologie. Nous serions installés dans la tour qui est située dans le parc, avec nos jumelles et lunettes. Nous leur donnerions un aperçu de la faune ailée du parc tout en leur mentionnant les notions de base sur l'ornithologie.

Nous avons aussi la possibilité d'avoir un kiosque pour faire la promotion de notre club mais ce segment de l'évènement ne sera pas effectué si nous n'avons pas le nombre de bénévoles requis.

Recensement :

Nous ferions dans un premier temps un recensement des oiseaux qui fréquentent le Parc de la Rivière. Ceci se ferait sur une période d'un an et les membres seraient invités à faire parvenir au CORDEM la compilation de leurs observations faites au cours de l'année. Le CORDEM se chargera de produire un rapport destiné au responsable du GPAT du Parc de la Rivière. Ce recensement servira à orienter le choix des espèces à être représentées sur des panneaux explicatifs qui seraient installés sur le bord des sentiers et sur les promenades en bois.

GPAT du Parc de la Rivière Terrebonne (suite):

Concours de photos:

L'organisation du parc organisera un concours de photos, pas nécessairement ornithologique, mais avec d'autres sujets comme la faune, la nature, etc. Pour les membres du Club, si vous avez pris des photos d'oiseaux dans la région de Terrebonne, le CORDEM serait intéressé, avec votre assentiment, à les soumettre afin qu'elles puissent être exposées dans le pavillon. Comme exemple, en 2013, nous avons eu une famille de hérons près de l'île St-Jean, il y a eu aussi un Pélican d'Amérique. Nous savons aussi qu'il y a un butor qui est vu à chaque année dans le Parc de la Rivière.

Y a-t-il un membre qui l'a pris en photo?

Vous n'avez qu'à nous envoyer un courriel au Club CORDEM et nous vous donnerons toutes les explications.
QUI EST PARTANT ????????????????

Merci de votre participation

Comité du CA

Séjour ornithologique en Gaspésie du 4 au 9 juin 2014

Nous voulons vous mentionner que les inscriptions pour le séjour annuel en Gaspésie sont complètes. Nous avons 30 places de disponibles et celles-ci sont toutes comblées. Nous avons quand même fait une liste d'attente advenant le retrait de l'activité d'une des personnes inscrites. Pour ceux et celles qui seraient toujours intéressés, vous n'avez qu'à envoyer votre demande au club CORDEM.

Concernant les gens qui se sont enregistrés, vous devriez recevoir, vers la mi-avril, les instructions pour compléter les modalités de l'activité (chèque et formulaire d'identification).

En attendant, vous pouvez rêver aux sorties au parc Forillon, à l'île Bonaventure et au Rocher Percé tout en dégustant un souper au homard.

Comité de l'organisation du CA

Migration de EPOQ vers eBird:

Sujet d'actualité depuis plusieurs mois, le portail eBird pour le Québec est maintenant en ligne à l'adresse www.ebird-qc.ca. Le formulaire ÉPOQ du Regroupement QuébecOiseaux sera quant à lui accessible jusqu'au 31 mai. Les observateurs sont encouragés à utiliser le portail eBird Québec dès que possible.

Recherche d'assistant(e)s pour la préparation des calendriers d'activités

Depuis plusieurs années responsable des calendriers des activités du CORDEM, notre consœur Doris Legault aimerait bien dorénavant partager sa tâche avec d'autres personnes. Son désir le plus cher serait qu'il y ait une personne d'assignée au calendrier de chacune des saisons des activités du club. Dans un premier temps, Doris offrirait de la formation et apporterait son appui aux membres qui voudront bien se joindre à elle dans cette activité qui est des plus utiles au club.

Les personnes intéressées peuvent contacter le CORDEM par courriel ou sur la boîte vocale (voir la page 2).

Baguage des Plectrophanes des neiges:

Le programme de baguage des Plectrophanes des neiges a connu un grand succès et les membres du CA tiennent à remercier tous ceux et celles qui ont fait de cet événement une telle réussite. (Voir l'article en page 15 de cette édition du *Jaseur des Moulins*).

Ruisseau de Feu:



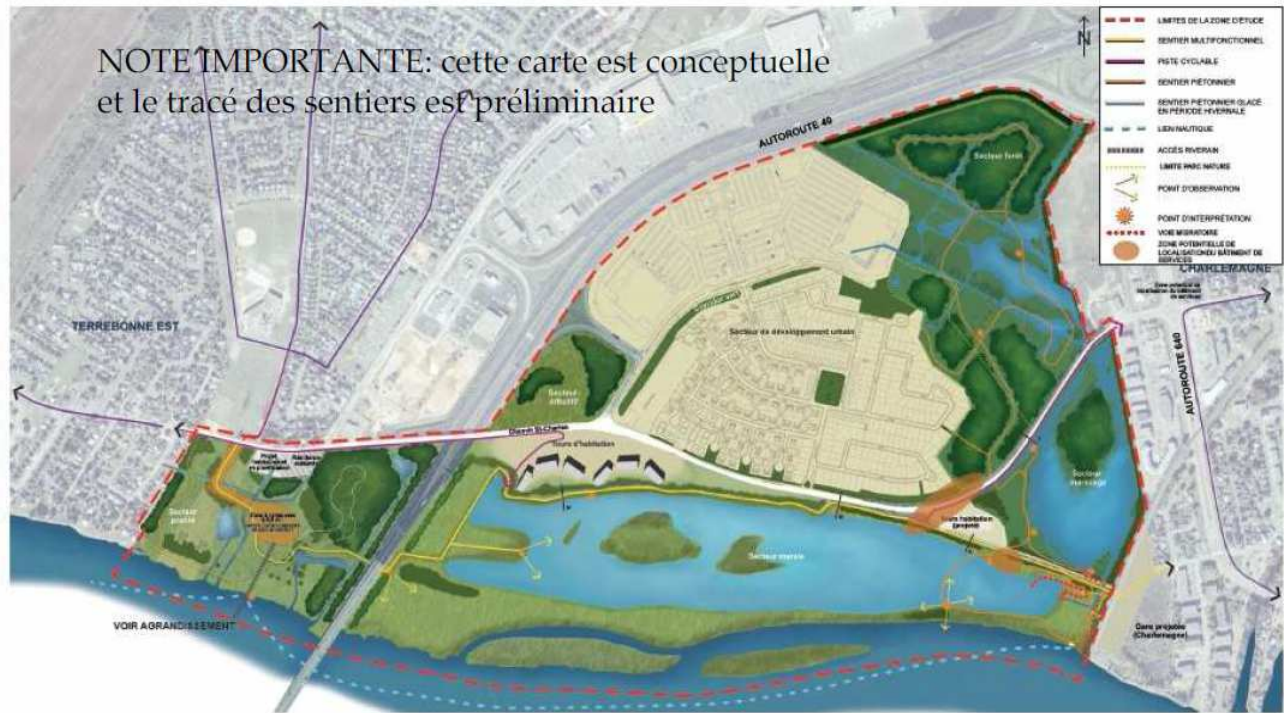
Les membres du CA ont reçu une demande d'appui au projet de M. Réjean Dumas consistant en l'aménagement du site du Ruisseau de Feu, dans le secteur Lachenaie de la ville de Terrebonne, et à sa protection en vue d'éventuels développements résidentiels et/ou commerciaux. M Dumas était l'un des conférenciers lors de la présentation du 29 janvier portant sur le marécage de Tylee. La partie colorée de la carte géographique ci-dessous représente la surface visant à être aménagée et protégée.

Lors d'une courte présentation, M. Dumas, ainsi que deux autres biologistes ont profité de la conférence du 12 mars de Jean-Philippe Gagnon pour venir expliquer aux membres présents les détails d'un projet d'inventaire d'oiseaux par points d'écoute qui devrait se dérouler au cours des semaines du 26 mai et du 16 juin. Les biologistes demandent la participation de bénévoles pour prendre part à cet inventaire. Une session de formation est prévue pour les personnes intéressées. D'autres détails suivront sous peu et seront acheminés par courriel à tous les membres.

Plan de conservation et de mise en valeur
RUISSEAU DE FEU

CARTE 2 : CONCEPT D'AMÉNAGEMENT

Ville de Terrebonne



CONFÉRENCES

Tylee....marécage enchanté

Le 29 janvier, nous avons eu droit à une conférence de Réjean Dumas, Viviane Ellis et Michel Leboeuf traitant du marécage Tylee et du marais Miller de Rosemère.

Les conférenciers nous ont parlé de la façon dont ils se sont rencontrés, soit par l'entremise de leurs enfants qui étudiaient la musique à la même école et dont les trois parents étaient intéressés par la nature et surtout par le marais et le marécage de Rosemère. Leur désir le plus cher est de rendre ces endroits plus accessibles par l'entremise d'un nouvel aménagement.



Réjean Dumas est biologiste de profession et a comme but l'aménagement du « Ruisseau de Feu » à Lachenaie et sa protection contre la détérioration due à de nouveaux développements domiciliaires et commerciaux.

Il aurait aimé savoir si, en tant que club d'ornithologie, le CORDEM serait intéressé à participer à une recherche portant sur les espèces aviaires qui utilisent ces lieux en effectuant des vérifications hebdomadaires à des points d'écoute bien précis.

Les oiseaux au pays des aurores boréales (Mes voyages dans le Grand Nord avec les oiseaux)



Le 19 février, Joël Coutu, bien connu de tous les membres du CORDEM, a présenté un survol détaillé de deux de ses voyages dans le Grand Nord québécois et au Labrador dans le cadre de son travail. Sa conférence était agrémentée d'un diaporama monté de main de maître nous faisant revivre les expériences qu'il a vécues lors de ses deux expéditions. Certaines des multiples photos étaient même ornées de caricatures qui ont suscité des éclats de rire parmi l'auditoire.

En plus de nous faire connaître les oiseaux qu'il a pu observer et leur comportement, Joël a parlé des types de végétations de ces lieux éloignés, particulièrement de la toundra, ainsi que des mammifères et des insectes piqueurs qui y vivent. Il nous a aussi entretenu sur son mode de vie alors qu'il était dans ces régions éloignées et des peuples autochtones qui y sont présents.

La conférence, qui a duré environ 90 minutes, a captivé l'attention des 46 personnes venues y assister et tous se sont dits ravis de leur soirée. En résumé, ce fut une présentation des plus réussies.

CONFÉRENCES (suite)

Les Parulines hors Québec

Malgré la tempête qui sévissait dans la soirée du 12 mars dernier, quinze personnes, dont dix membres du CORDEM et cinq non-membres se sont rendues au local du Groupe Plein Air de Terrebonne pour assister à la conférence de Jean-Philippe Gagnon, biologiste au Biodôme de Montréal.

M. Gagnon a débuté sa présentation en faisant la démonstration du classement des parulines dans le monde animal. Il a expliqué que ces oiseaux ne sont présents que dans les Amériques et a détaillé les raisons qui font qu'il y a tant de sous-espèces de parulines, dont l'adaptation et l'hybridation. Il a aussi discuté des raisons pour lesquelles les croisements entre sous-espèces ne sont pas aussi fréquentes qu'elles pourraient l'être, telles les distributions géographiques et la présence de barrières naturelles.

En résumé, une conférence très intéressante où se sont entrecroisées la biologie et l'ornithologie.



Du bénévolat qui donne de la visibilité au CORDEM


Voilà ce que Joanne Roger s'applique à faire depuis longtemps pour le club. Encore aujourd'hui, elle a le mandat de la publicité et s'assure ainsi d'annoncer les activités du club dans les journaux locaux, sur le site ornitho.qc et à Tourisme des moulins. Suite aux démarches de Joanne, les conférences et les activités du CORDEM sont annoncées et cela donne de la visibilité au Club. Les gens de la région viennent assister aux conférences et certains d'entre-eux deviennent membres, assurant la pérennité du Club.

Bravo à Joanne pour sa persévérance et son implication.

Michelle Bélanger

THE STOKES - FIELD GUIDE TO THE BIRDS OF NORTH AMERICA

AUTEURS: DONALD & LILLIAN STOKES.



À chaque année, les librairies nous proposent des nouveaux guides d'identification et l'observateur est toujours confronté au même dilemme: est-ce que j'achète un guide-photos ou un guide avec dessins? La photo numérique a fait avancer le débat; bien que les guide-dessins aient toujours leur utilité, les guides-photos dominent le marché. Je vous présente un guide que j'ai acheté aux États-Unis en 2012, lors d'une excursion : "**The Stokes Field Guide to the Birds of North America**" de Donald et Lillian Stokes. La première édition date de 2010.

Donald et Lillian Stokes présentent 854 espèces d'oiseaux, tous inscrits à l'ABA (American Birding Association checklist) et couvrent 49 états américains, les provinces et territoires canadiens, Saint-Pierre-et-Miquelon et la zone côtière (jusqu'à 200 milles nautiques). Les auteurs ajoutent les sous-espèces, les hybrides et une carte de distribution pour chaque espèce.

Stokes nous décrit les espèces avec les plumages suivants : l'adulte en plumage nuptial et en plumage hivernal, le juvénile, l'immature au 1^{er}

hiver, l'oiseau perché et en vol. Pour chaque espèce, les auteurs ajoutent de nombreuses photos telles que:

Paruline à tête cendrée : adulte mâle et femelle en plumage nuptial, mâle et femelle 1^{er} été, 3 photos de l'adulte en hiver, photo du croupion, au total 9 photos;

Goéland brun : adulte en été, adulte en hiver, adulte en vol, juvénile au sol et en vol, immature du 1^{er}, 2^{ème} et 3^{ème} hivers au sol, immature du 1^{er}, 2^{ème} et 3^{ème} hivers en vol, au total 11 photos;

Goéland arctique : 10 photos

Goéland bourgmestre : 11 photos

Fuligule milouinan : 7 photos

Petit Fuligule : 7 photos

Bécasseau à croupion blanc : 6 photos.

Vous avez de la difficulté à différencier la Sterne royale et la Sterne caspienne, consultez le Stokes.

Pour chaque photo, les auteurs indiquent la date et le lieu dans le coin inférieur droit. Ces renseignements sont utiles pour déterminer le plumage et identifier l'espèce. Aussi, vous avez un CD avec le chant de 600 espèces d'oiseaux.

Plus je l'utilise, plus je l'apprécie pour la pertinence des informations. À mon avis, ce guide n'a qu'un seul inconvénient : le poids. Je ne l'apporte pas en randonnée; par contre, il est toujours à portée de main, soit à la maison ou dans l'auto.

Luc Laberge

FAUCONS PÈLERINS AUX FALAISES DE PRÉVOST

avec
Monik Venne

Suite à une demande du CRPF (Comité Régional de Protection des Falaises) en novembre 2009, un groupe de 9 ornithologues du COMIR (Club Ornithologique de Mirabel) et un membre du CRPF ont formé la Vigie des Faucons pèlerins aux falaises de Prévost. La motivation du CRPF venait de la libération d'un couple de Faucons pèlerins à l'automne 2008.

Le 6 mai 2010, 4 fauconneaux sont nés sur la paroi de la falaise de l'ouest. Nous observions à 300 mètres du nid et je filmais en tenant ma caméra numérique Power Shot A 520 dans l'oculaire du télescope Nikon en essayant de ne pas trop bouger.

Cette année-là nous avons pu suivre les changements de position des faucons sur les œufs à toutes les demi-heures, en suivant le bout de la queue, et les changements de garde aux heures.



En 2011, je me suis procurée un adaptateur pour ma caméra, les faucons pèlerins ont choisi le même nid sur la paroi de l'ouest et ont eu 2 fauconneaux.

En 2012, SURPRISE ! Les faucons changent de nid qui se situe sur la falaise de l'est, à 250 mètres de la position de la Vigie.



Cette année, je me suis procurée une caméra Canon SX30 qui peut filmer avec un grossissement de 140 X.

Suite à la conférence d'Ève Bélisle de l'Université de Montréal, lors de la journée : « À la découverte des oiseaux de proie », je me suis mise à observer le comportement des parents et j'ai réussi à déterminer la localisation de 4 garde-manger, dans la paroi de la falaise.

Trois fauconneaux sont nés mais seulement 2 ont pris leur envol. Lors de son premier envol, l'un des deux a été déporté sur la Montée Sauvage, le jour de la fête des Pères. Un agent de la Conservation de la faune de Tremblant arrivait au haut de la colline et il a vu le fauconneau au milieu du chemin avec un chat qui essayait de lui faire peur. Mais tous les deux ont eu peur en même temps en partant chacun de leur côté de la rue. Rapidement Alexandre Raymond demanda à M. Lachaine, propriétaire du chat, d'apporter une cage, une couverture et des gants. Il a capturé le fauconneau, l'a transféré aux agents de la faune de Saint-Jérôme qui l'ont gardé jusqu'au lendemain. Confié ensuite à Purolator, il a été conduit à l'hôpital vétérinaire de Saint-Hyacinthe où il a été soigné pour déshydratation. C'était un mâle, il pesait 500 g. Il a été bagué.

De Baie Sainte-Catherine, j'ai communiqué avec Chouette à voir pour adopter le fauconneau et je l'ai nommé Vigie Sauvage. Le samedi 30 juin, Luc Lefebvre, président du CRAL (Centre de Réhabilitation Aviaire des Laurentides), et 2 autres membres de la Vigie, Réjean Duval et Louise-Hélène Gagné, ont tenté l'adoption du fauconneau en bas de la falaise en ne sachant pas si les parents l'accepteraient. Après que Réjean ait imité le chant du faucon pèlerin, les 2 parents les ont survolés et Luc en a profité pour relâcher le fauconneau. Les parents l'ont rejoint et conduit au garde-manger. Il a voulu se faire nourrir et ensuite il a mangé tout seul. Une première aux falaises de Prévost. Vigie Sauvage a retrouvé son frère et ses parents.



Par intérêt personnel, j'ai amélioré mon équipement au fil des ans jusqu'à la digiscopie afin de pouvoir filmer à plus 300 mètres. C'est ce qui me permet de vous présenter un résumé des différents comportements des faucons durant la nidification, dont un événement inattendu...

En 2013, les faucons sont revenus à la falaise de l'est, le mâle invitait sa femelle dans un autre nid mais, au moment de la ponte, la femelle a décidé de revenir au nid de l'an dernier, beaucoup mieux situé. Le 2 juin, nous pouvons confirmer la présence de 4 fauconneaux. La femelle m'a permis de la filmer en train de déplumer une proie dans un 5^e garde-manger.

Le 26 juin, juste avant la sortie du nid de la 2^e femelle, j'ai filmé une attitude de complicité entre la jeune femelle et le jeune mâle. Je pourrais le décrire comme un au revoir plein de tendresse. Quelques instants plus tard la femelle descendait sur la plate-forme.

Le lendemain la 2^e femelle remontait au nid pour aller chercher la proie que la mère venait de déposer.

Le 28 juin, le mâle est sur le palier avec la 2^e femelle. Lorsque la mère vient porter une proie à la 3^e femelle sur le nid, la 2^e femelle monte en vitesse au nid et une bataille commence. La 3^e femelle tombe sur le palier recouvre sa proie mais la 2^e femelle descend vers elle et lui saute dessus. Elles glissent toutes les deux vers le rebord du palier et la 3^e femelle se retrouve complètement en bas du palier. Elle essaie durant presque une heure de remonter par différents chemins mais n'y réussit pas. Deux jours plus tard elle s'était envolée.

Une histoire qui peut être visionnée dans mon diaporama

FAUCONS PÈLERINS AUX FALAISES DE PRÉVOST

Monik Venne est membre de la Vigie des Faucons pèlerins aux falaises de Prévost depuis 2010.



Luc Laberge
Conseiller en voyages

Cell.: **438.492.7419**
Agence : 450.628.6241
Sans frais : 1.866.628.6241
Fax : 450.625.0116

luclaberge@voyagesaquaterra.com

118 B, boul. Curé-Labelle, Sainte-Rose, Laval (Qc), H7L 2Z4

www.voyagesaquaterra.com/luclaberge

Traduction de noms d'oiseaux.

<http://avibase.bsc-eoc.org/avibase.jsp?lang=FR>

Pour me préparer à un voyage à l'étranger, je cherche toujours à avoir un livre d'identification d'oiseaux de la région visitée. Toutefois, plus souvent qu'autrement ces livres sont en anglais. Je consulte alors l'avibase de Denis Lepage. (Avibase base ornithologique mondiale) pour avoir la traduction des noms anglais.

À partir de ce site, vous sélectionnez le pays ou la région visitée et mettez "français" dans la selection SELECT ANOTHER SECOND LANGUAGE pour avoir une liste avec les noms anglais, scientifiques et français.

Feuille d'observation

Toujours sur le même site, vous pouvez demander un feuille d'observation adapté à la région visitée. Une fois sur le lien, cliquez sur "My avibase"/ cliquez sur "View reports"/sélectionnez "Printable field checklists", sélectionnez le pays visité, vous pouvez également préciser une région et vous cliquez à nouveau sur "view report"/ Sur la page suivante, en cliquant sur le format PDF, vous aurez une liste imprimable en anglais des oiseaux de la région avec 5 colonnes à compléter selon la journée ou l'endroit visité. (l'impression est obtenue en cliquant à droite sur la souris).

Exemple de feuille d'observation:

| | | | | | | |
|---|-----|----------|------|------------|----------|----------|
| Avibase - listes d'oiseaux mondiales Pays ou région: Cuba Nombre d'espèces: 368 Nombre d'endémiques: 25 Nombre de nicheurs endémiques: 0 Nombre d'espèces globalement menacées: 15 Nombre d'espèces éteintes: 1 Nombre d'espèces introduites: 9 Révisé le: 2011-10-28 | Col | Location | Date | Start time | Duration | Distance |
| | 1 | | | | | |
| | 2 | | | | | |
| | 3 | | | | | |
| | 4 | | | | | |
| 5 | | | | | | |

Recommended citation: Lepage, D. 2014. Checklist of the birds of Cuba. Avibase, the world bird database. Retrieved from <http://avibase.bsc-eoc.org/checklist.jsp?lang=FR®ion=cu&list=clements&format=2> on 25/02/2014.

Make your observations count! Submit your data to ebird.org - Legend: [x] accidental [ex] extirpated [EX] extinct [EW] extinct in the wild [E] endemic [e] endemic (country/region)

| | | | | | | | | | | | | | | |
|----------------------------------|--------------------------|--------------------------|--------------------------|--------------------------|------------------------------|--------------------------|--------------------------|--------------------------|--------------------------|----------------------------|--------------------------|--------------------------|--------------------------|--------------------------|
| White-faced Whistling-Duck [x] | <input type="checkbox"/> | <input type="checkbox"/> | <input type="checkbox"/> | <input type="checkbox"/> | Ruddy Duck | <input type="checkbox"/> | <input type="checkbox"/> | <input type="checkbox"/> | <input type="checkbox"/> | American Bittern [x] | <input type="checkbox"/> | <input type="checkbox"/> | <input type="checkbox"/> | <input type="checkbox"/> |
| Black-bellied Whistling-Duck [x] | <input type="checkbox"/> | <input type="checkbox"/> | <input type="checkbox"/> | <input type="checkbox"/> | Helmeted Guineafowl | <input type="checkbox"/> | <input type="checkbox"/> | <input type="checkbox"/> | <input type="checkbox"/> | Least Bittern | <input type="checkbox"/> | <input type="checkbox"/> | <input type="checkbox"/> | <input type="checkbox"/> |
| West Indian Whistling-Duck | <input type="checkbox"/> | <input type="checkbox"/> | <input type="checkbox"/> | <input type="checkbox"/> | Northern Bobwhite | <input type="checkbox"/> | <input type="checkbox"/> | <input type="checkbox"/> | <input type="checkbox"/> | Great Blue Heron | <input type="checkbox"/> | <input type="checkbox"/> | <input type="checkbox"/> | <input type="checkbox"/> |
| Fulvous Whistling-Duck | <input type="checkbox"/> | <input type="checkbox"/> | <input type="checkbox"/> | <input type="checkbox"/> | Ring-necked Pheasant | <input type="checkbox"/> | <input type="checkbox"/> | <input type="checkbox"/> | <input type="checkbox"/> | Great Egret | <input type="checkbox"/> | <input type="checkbox"/> | <input type="checkbox"/> | <input type="checkbox"/> |
| Greater White-fronted Goose [x] | <input type="checkbox"/> | <input type="checkbox"/> | <input type="checkbox"/> | <input type="checkbox"/> | Common Loon [x] | <input type="checkbox"/> | <input type="checkbox"/> | <input type="checkbox"/> | <input type="checkbox"/> | Snowy Egret | <input type="checkbox"/> | <input type="checkbox"/> | <input type="checkbox"/> | <input type="checkbox"/> |
| Snow Goose [x] | <input type="checkbox"/> | <input type="checkbox"/> | <input type="checkbox"/> | <input type="checkbox"/> | Least Grebe | <input type="checkbox"/> | <input type="checkbox"/> | <input type="checkbox"/> | <input type="checkbox"/> | Little Blue Heron | <input type="checkbox"/> | <input type="checkbox"/> | <input type="checkbox"/> | <input type="checkbox"/> |
| Canada Goose [x] | <input type="checkbox"/> | <input type="checkbox"/> | <input type="checkbox"/> | <input type="checkbox"/> | Pied-billed Grebe | <input type="checkbox"/> | <input type="checkbox"/> | <input type="checkbox"/> | <input type="checkbox"/> | Tricolored Heron | <input type="checkbox"/> | <input type="checkbox"/> | <input type="checkbox"/> | <input type="checkbox"/> |
| Tundra Swan [x] | <input type="checkbox"/> | <input type="checkbox"/> | <input type="checkbox"/> | <input type="checkbox"/> | American Flamingo | <input type="checkbox"/> | <input type="checkbox"/> | <input type="checkbox"/> | <input type="checkbox"/> | Reddish Egret | <input type="checkbox"/> | <input type="checkbox"/> | <input type="checkbox"/> | <input type="checkbox"/> |
| Muscovy Duck | <input type="checkbox"/> | <input type="checkbox"/> | <input type="checkbox"/> | <input type="checkbox"/> | Black-capped Petrel | <input type="checkbox"/> | <input type="checkbox"/> | <input type="checkbox"/> | <input type="checkbox"/> | Cattle Egret | <input type="checkbox"/> | <input type="checkbox"/> | <input type="checkbox"/> | <input type="checkbox"/> |
| Wood Duck | <input type="checkbox"/> | <input type="checkbox"/> | <input type="checkbox"/> | <input type="checkbox"/> | Cory's Shearwater [x] | <input type="checkbox"/> | <input type="checkbox"/> | <input type="checkbox"/> | <input type="checkbox"/> | Green Heron | <input type="checkbox"/> | <input type="checkbox"/> | <input type="checkbox"/> | <input type="checkbox"/> |
| Gadwall [x] | <input type="checkbox"/> | <input type="checkbox"/> | <input type="checkbox"/> | <input type="checkbox"/> | Sooty Shearwater [x] | <input type="checkbox"/> | <input type="checkbox"/> | <input type="checkbox"/> | <input type="checkbox"/> | Black-crowned Night-Heron | <input type="checkbox"/> | <input type="checkbox"/> | <input type="checkbox"/> | <input type="checkbox"/> |
| American Wigeon | <input type="checkbox"/> | <input type="checkbox"/> | <input type="checkbox"/> | <input type="checkbox"/> | Audubon's Shearwater | <input type="checkbox"/> | <input type="checkbox"/> | <input type="checkbox"/> | <input type="checkbox"/> | Yellow-crowned Night-Heron | <input type="checkbox"/> | <input type="checkbox"/> | <input type="checkbox"/> | <input type="checkbox"/> |
| Mallard [x] | <input type="checkbox"/> | <input type="checkbox"/> | <input type="checkbox"/> | <input type="checkbox"/> | Wilson's Storm-Petrel [x] | <input type="checkbox"/> | <input type="checkbox"/> | <input type="checkbox"/> | <input type="checkbox"/> | White Ibis | <input type="checkbox"/> | <input type="checkbox"/> | <input type="checkbox"/> | <input type="checkbox"/> |
| Blue-winged Teal | <input type="checkbox"/> | <input type="checkbox"/> | <input type="checkbox"/> | <input type="checkbox"/> | Leach's Storm-Petrel [x] | <input type="checkbox"/> | <input type="checkbox"/> | <input type="checkbox"/> | <input type="checkbox"/> | Scarlet Ibis [x] | <input type="checkbox"/> | <input type="checkbox"/> | <input type="checkbox"/> | <input type="checkbox"/> |
| Cinnamon Teal [x] | <input type="checkbox"/> | <input type="checkbox"/> | <input type="checkbox"/> | <input type="checkbox"/> | Band-rumped Storm-Petrel [x] | <input type="checkbox"/> | <input type="checkbox"/> | <input type="checkbox"/> | <input type="checkbox"/> | Glossy Ibis | <input type="checkbox"/> | <input type="checkbox"/> | <input type="checkbox"/> | <input type="checkbox"/> |
| Northern Shoveler | <input type="checkbox"/> | <input type="checkbox"/> | <input type="checkbox"/> | <input type="checkbox"/> | White-tailed Tropicbird | <input type="checkbox"/> | <input type="checkbox"/> | <input type="checkbox"/> | <input type="checkbox"/> | Roseate Spoonbill | <input type="checkbox"/> | <input type="checkbox"/> | <input type="checkbox"/> | <input type="checkbox"/> |
| White-cheeked Pintail | <input type="checkbox"/> | <input type="checkbox"/> | <input type="checkbox"/> | <input type="checkbox"/> | Red-billed Tropicbird [x] | <input type="checkbox"/> | <input type="checkbox"/> | <input type="checkbox"/> | <input type="checkbox"/> | Black Vulture [x] | <input type="checkbox"/> | <input type="checkbox"/> | <input type="checkbox"/> | <input type="checkbox"/> |
| Northern Pintail | <input type="checkbox"/> | <input type="checkbox"/> | <input type="checkbox"/> | <input type="checkbox"/> | Wood Stork | <input type="checkbox"/> | <input type="checkbox"/> | <input type="checkbox"/> | <input type="checkbox"/> | Turkey Vulture | <input type="checkbox"/> | <input type="checkbox"/> | <input type="checkbox"/> | <input type="checkbox"/> |
| Green-winged Teal | <input type="checkbox"/> | <input type="checkbox"/> | <input type="checkbox"/> | <input type="checkbox"/> | Magnificent Frigatebird | <input type="checkbox"/> | <input type="checkbox"/> | <input type="checkbox"/> | <input type="checkbox"/> | Osprey | <input type="checkbox"/> | <input type="checkbox"/> | <input type="checkbox"/> | <input type="checkbox"/> |
| Canvasback [x] | <input type="checkbox"/> | <input type="checkbox"/> | <input type="checkbox"/> | <input type="checkbox"/> | Masked Booby [x] | <input type="checkbox"/> | <input type="checkbox"/> | <input type="checkbox"/> | <input type="checkbox"/> | Hook-billed Kite | <input type="checkbox"/> | <input type="checkbox"/> | <input type="checkbox"/> | <input type="checkbox"/> |
| Redhead [x] | <input type="checkbox"/> | <input type="checkbox"/> | <input type="checkbox"/> | <input type="checkbox"/> | Brown Booby | <input type="checkbox"/> | <input type="checkbox"/> | <input type="checkbox"/> | <input type="checkbox"/> | Swallow-tailed Kite [x] | <input type="checkbox"/> | <input type="checkbox"/> | <input type="checkbox"/> | <input type="checkbox"/> |
| Ring-necked Duck | <input type="checkbox"/> | <input type="checkbox"/> | <input type="checkbox"/> | <input type="checkbox"/> | Red-footed Booby [x] | <input type="checkbox"/> | <input type="checkbox"/> | <input type="checkbox"/> | <input type="checkbox"/> | Snail Kite | <input type="checkbox"/> | <input type="checkbox"/> | <input type="checkbox"/> | <input type="checkbox"/> |
| Greater Scaup [x] | <input type="checkbox"/> | <input type="checkbox"/> | <input type="checkbox"/> | <input type="checkbox"/> | Northern Cannel [x] | <input type="checkbox"/> | <input type="checkbox"/> | <input type="checkbox"/> | <input type="checkbox"/> | Mississippi Kite | <input type="checkbox"/> | <input type="checkbox"/> | <input type="checkbox"/> | <input type="checkbox"/> |
| Lesser Scaup | <input type="checkbox"/> | <input type="checkbox"/> | <input type="checkbox"/> | <input type="checkbox"/> | Neotropic Cormorant | <input type="checkbox"/> | <input type="checkbox"/> | <input type="checkbox"/> | <input type="checkbox"/> | Northern Harrier | <input type="checkbox"/> | <input type="checkbox"/> | <input type="checkbox"/> | <input type="checkbox"/> |
| Bufflehead [x] | <input type="checkbox"/> | <input type="checkbox"/> | <input type="checkbox"/> | <input type="checkbox"/> | Double-crested Cormorant | <input type="checkbox"/> | <input type="checkbox"/> | <input type="checkbox"/> | <input type="checkbox"/> | Sharp-shinned Hawk | <input type="checkbox"/> | <input type="checkbox"/> | <input type="checkbox"/> | <input type="checkbox"/> |
| Hooded Merganser [x] | <input type="checkbox"/> | <input type="checkbox"/> | <input type="checkbox"/> | <input type="checkbox"/> | Anhinga | <input type="checkbox"/> | <input type="checkbox"/> | <input type="checkbox"/> | <input type="checkbox"/> | Gundlach's Hawk [E] | <input type="checkbox"/> | <input type="checkbox"/> | <input type="checkbox"/> | <input type="checkbox"/> |
| Red-breasted Merganser | <input type="checkbox"/> | <input type="checkbox"/> | <input type="checkbox"/> | <input type="checkbox"/> | American White Pelican [x] | <input type="checkbox"/> | <input type="checkbox"/> | <input type="checkbox"/> | <input type="checkbox"/> | Cuban Black-Hawk [E] | <input type="checkbox"/> | <input type="checkbox"/> | <input type="checkbox"/> | <input type="checkbox"/> |
| Masked Duck | <input type="checkbox"/> | <input type="checkbox"/> | <input type="checkbox"/> | <input type="checkbox"/> | Brown Pelican | <input type="checkbox"/> | <input type="checkbox"/> | <input type="checkbox"/> | <input type="checkbox"/> | Broad-winged Hawk | <input type="checkbox"/> | <input type="checkbox"/> | <input type="checkbox"/> | <input type="checkbox"/> |

Michelle Bélanger

Roitelet à couronne rubis (ROCR) VS Roitelet à couronne dorée (ROCD)

Ordre : Passériformes

Famille : Regulidae

Genre : *Regulus*

Nom binominal :

Regulus calendula(ROCR) *Regulus satrapa*(ROCD)

PAR BENOIT PIQUETTE

Les Régulidés font partie de la famille des Passériformes (passereaux). Elle comprend 6 espèces de roitelets, appartenant toutes au genre *Regulus*. Les deux espèces qui vous sont présentées aujourd'hui sont les Roitelets à couronne rubis (*Regulus calendula*) et le Roitelet à couronne dorée (*Regulus satrapa*). Ces deux roitelets ne vivent qu'en Amérique du Nord.

Ces petits oiseaux au corps rond et à bec court se trouvent généralement dans les bois de conifères. Ils sont des insectivores très actifs. Leur bec est mince et effilé, et leur queue est courte et large. Les roitelets mesurent environ 9 centimètres, et ont une masse de 5 à 6 g. Le plumage du corps est d'un gris verdâtre et la calotte est ornée de taches de couleurs vives. Quoique quelques individus passent l'hiver avec nous, en octobre la majorité qui niche au Canada migre vers le sud (États-Unis et Mexique). Ceux qui nichent aux États-Unis demeurent dans leurs aires de nidification.



Photo; OOM-MBO



Photo par Michèle Amyot

Chez le Roitelet à couronne rubis, le bandeau sur l'occiput (partie postérieure et inférieure de la tête) est réduit à une petite tache rouge, généralement peu visible, que le mâle est seul à posséder. En dehors de la période nuptiale, il ressemble à la femelle qui n'a pas cette tache. Jusqu'au premier automne, le juvénile mâle n'a pas non plus la tache sur la calotte. Il a de nettes zones blanchâtres devant et derrière les yeux. L'oiseau a une barre alaire blanche et droite sur les grandes couvertures, et une étroite tache noire à la base des secondaires. Son chant commence par plusieurs minces « tsee », suivis de « tew » descendants, et finissant par un riche gazouillis. Le vol du Roitelet à couronne rubis est saccadé et ondulant, avec de courtes rafales de battements d'ailes

POINTS IMPORTANTS À RETENIR :

- Corps rond
- Bec court
- Barres alaires
- Pas de sourcil
- Cercle oculaire (incomplet)
- Corps gris verdâtre

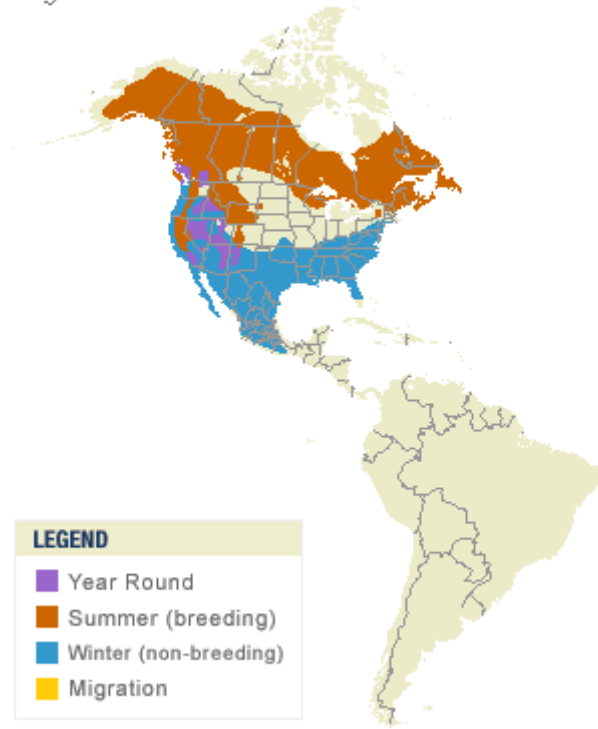
Chez le Roitelet à couronne dorée, l'occiput est vivement coloré – Le mâle se distingue par une bande orangée dans la tache jaune de la calotte qui, pour les deux sexes, est bordée de noir. La femelle est très semblable, mais sans la petite tache orangée dans la calotte jaune. Le Roitelet à couronne dorée se nourrit d'insectes comme les pucerons, les larves et parfois même de graines. La sève des arbres lui sert de breuvage. L'oiseau à une barre alaire blanche et droite sur les grandes couvertures, et une étroite tache noire à la base des secondaires

Son chant est un gazouillis de notes aiguës « si-si-si aigu. »

POINTS IMPORTANTS À RETENIR :

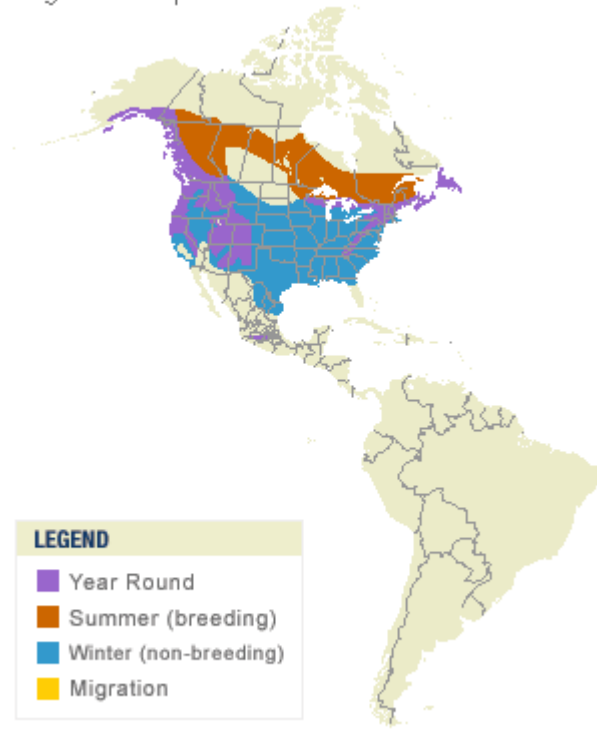
- Corps rond
- Bec court
- Barres alaires
- Sourcil
- Pas de cercle oculaire
- Calotte jaune bordé de noir.
- Corps gris verdâtre

Ruby-crowned Kinglet
Regulus calendula



Map by Cornell Lab of Ornithology
Range data by NatureServe

Golden-crowned Kinglet
Regulus satrapa



Map by Cornell Lab of Ornithology
Range data by NatureServe

Paruline à ailes dorées, Prince Edward Point Bird Observatory, 11 mai 2013

Pour faire suite à l'article au **Royaume des parulines** de Thérèse, Lucie, Hélène et Guy (*Jaseur des Moulins*, Hiver 2013, p.7).

Un paradis à visiter!
Joanne Roger



UNE ACTIVITÉ HIVERNALE RÉUSSIE

Donnant suite à une suggestion de Doris Legault de mettre en place un programme de baguage de Plectrophanes des neiges, trois membres du CA, Guy Gibeau, Pierre Richard et François Chaloux ont pris le projet à coeur et en sont devenus les organisateurs. Dans un premier temps, ceux-ci ont retenu les services de Simon Duval, suggéré par Doris et biologiste-coordonnateur à l'Observatoire d'Oiseaux de McGill, pour effectuer le baguage. Doris avait suggéré un endroit situé sur le chemin Lecourt, entre les routes 25 et 125 à St-Roch-de-l'Achigan; ce site a été retenu.



Le baguage d'oiseaux étant une nouveauté pour eux, le trio d'organisateur s'est rendu à Mirabel pour rencontrer Liette Fortier, qui a quelques années d'expérience dans ce domaine, et pour connaître les rudiments de cette activité. Forts des encouragements reçus, Guy, Pierre et François ont obtenu une commandite du Centre de rénovation Unimat de St-Lin-Laurentides qui a gracieusement fourni les graines de maïs servant d'appât aux oiseaux; en retour, le CORDEM devait poser une affiche qui mentionne que les matériaux ont été fournis par le centre Unimat.




Simon Duval avec une de ses prises.



M. André Racette et Simon Duval

Entretemps, une recherche de bénévoles pour aller regarnir le site en nourriture était lancée parmi les membres du Club et a permis de recruter un nombre de volontaires suffisant. Le 7 janvier, après avoir pris livraison du maïs, le trio s'est rendu vers le site et a repéré une maison tout près. Ils ont obtenu la permission du propriétaire, M. André Racette, d'entreposer les graines dans un local attenant à sa résidence. Par un temps froid et mordant, ils se sont ensuite rendus sur le site pour y installer l'affiche d'Unimat, qui sert également de repère, et y étaler de la nourriture. Et le programme était lancé!

Les oiseaux, rares au début, ont découvert notre site et y sont venus de plus en plus. En date du 18 mars, Simon avait bagué 418 Plectrophanes des neiges, 2 Alouettes hausse col et attrapé 1 Plectrophane lapon qu'il n'a pas pu baguer. Par comparaison, 247 Plectrophanes des neiges ont été bagués à Côteau-du-Lac cet hiver tandis que 650 l'ont été à Mirabel par le COMIR. Il faut dire que les gens du COMIR ont débuté leur baguage en décembre dernier; si l'on exclut les 285 oiseaux qu'ils ont bagués à la fin de 2013, ils ont donc bagué 365 oiseaux depuis le 1^{er} janvier 2014, ce qui indique que nous avons un excellent site, d'autant plus que Simon n'effectue du baguage que le matin tandis qu'à Mirabel ils en font aussi bien en après-midi qu'en matinée. 2 oiseaux ayant déjà été bagués par Simon ont été recapturés et ainsi que 4 qui ont été bagués à Mirabel.



*Séance de baguage dans l'auto de Simon
(Photo: Bernard Lavoie)*

Félicitations à tous ceux et celles qui ont participé de près ou de loin à faire de cet événement un tel succès. Le répèterons-nous l'an prochain?

François Chaloux

Tableau des sorties du CORDEM du 20 janvier 2014 au 25 mars 2014

| Date | Lieu | Guide | Nombre de participants | Nombre d'espèces | Mentions de la journée |
|---------|--|---|------------------------|------------------|--|
| 20-janv | Mirabel | Guy et Doris Legault | 6 | 5 | Perdrix grise, Pigeon biset, Plectrophanes des neiges, Harfang des neiges et Corneille d'Amérique |
| 25-janv | Saint Barthélemy, Saint Cuthbert et Saint Viateur | Yoland Gilbert | 7 | 14 | Harfang des neiges, Pic mineur, Alouette hausse-col, Plectrophanes des neiges, Étourneau sansonnet et Junco ardoisé |
| 01-févr | Saint Lazare et les environs | Yoland Gilbert | 6 | 21 | Buse à queue rousse, Grand Pic, Dindon sauvage, Pie grièche, Sittelle à poitrine blanche, Harfang des neiges et Épervier de Cooper |
| 08-févr | Île Sainte Hélène | Gaétan Langlois et Peter De Pue | 7 | 17 | Canard colvert, Grand Harle, Épervier de Cooper, Grimpereau brun, Buse à queue rousse, Cardinal rouge et Junco ardoisé |
| 15-févr | Berthier | Sortie conjointe avec la SOL, Raymond Piché, Daniel Coderre | 27 | 17 | Épervier Brun, Faucon pèlerin, Plectrophanes des neiges, Alouettes-hausse-col, Pic chevelu et Grand corbeau |
| 23-févr | Chemin de la Cabane ronde et rue Saint-Denis Lachenaie | Guy et Doris Legault | 15 | 10 | Canard colvert, Pic mineur, Geai bleu, Grand Corbeau, Pigeon biset et Mésange à tête noire |
| 01-mars | | Luc Laberge | | | |
| 09-mars | Parc des rapides de Lachine Montréal | Gaétan Langlois et Peter De Pue | | | |
| 16-mars | Biodôme de Montréal | Michelle Bélanger et Lisette Martel | 9 | ~70 | |
| 22-mars | Parc Nature du Cap Saint-Jacques et l'Anse à l'Orme | Joël Coutu | Sortie annulée | | |
| 25-mars | Boisé Papineau Laval | Sortie libre | À venir | | |

SUGGESTIONS DE SORTIE POUR LE PRINTEMPS 2014

Halte migratoire de Saint-Barthélemy

Invitation de la Société d'ornithologie de Lanaudière (SOL) aux journées d'animation à la Halte migratoire de Saint-Barthélemy au printemps 2014.

Les bénévoles-animateurs de la SOL se feront un plaisir de vous accueillir, de 10 h à 16 h, les fins de semaine des **19, 20 et 26, 27 avril 2014**. Ils seront installés à la petite halte, à la roulotte ainsi qu'à la passerelle.

Aut. 40, sortie 155 (Saint-Barthélemy). Traverser l'intersection et faire quelques centaines de mètres sur le chemin gravelé qui mène à la halte.

Prévoir jumelles, lunette d'approche, chaise pliante, etc.

** En soirée, des milliers d'oies arrivent pour y passer la nuit.

Recensement des oiseaux à l'île Saint-Bernard

Les membres du CORDEM sont cordialement invités, à se joindre aux membres du Club des ornithologues de Châteauguay pour le recensement des oiseaux du refuge faunique Marguerite-D'Youville, sur l'île Saint-Bernard, à Châteauguay.

Ce recensement aura lieu le dimanche **18 mai 2014** et sera annulé en cas de pluie abondante.

Le rendez-vous est au stationnement du Pavillon de l'île, pour 7 h.

Officiellement, le recensement dure toute la journée mais la plupart des observateurs arrêtent vers 12 h 30.

Prévoir un lunch et 3 \$ de frais d'entrée au parc, avec une carte de membre d'un club d'ornithologie (sinon 4 \$).

Responsable : Daniel Roy, président du Club des ornithologues de Châteauguay

CALENDRIER DES ACTIVITÉS PRINTEMPS 2014

Consignes générales :

Les sorties **sont gratuites pour les membres** et des frais de 3 \$ sont exigés pour les non-membres. Le covoiturage est fortement suggéré. Pour plusieurs sorties, un premier point de rencontre est suggéré à Terrebonne mais il n'y aura pas nécessairement de responsable à cet endroit. **En semaine**, au centre d'achat près du Ultramar, à l'intersection du boul. Moody et du boul. des Seigneurs. **En fin de semaine**, au stationnement incitatif du terminus d'autobus de Terrebonne, au coin du boul. des Seigneurs et de Côte Terrebonne, tout près de la 25.

EN TOUT TEMPS, il est conseillé de **consulter la boîte vocale au 514-590-4707** afin de vérifier s'il y a des changements.

INSCRIPTION REQUISE :

avant le **15 avril** pour l'**atelier sur les chants de parulines** du dimanche **4 mai**

N'oubliez pas de surveiller vos courriels ou la boîte vocale (514-590-4707) pour l'annonce des sorties surprises!

DIMANCHE, 6 ou 13 AVRIL 2014, selon la fonte des glaces

Marais de la rivière des Mille-Îles, de Lorraine à Boisbriand

Guides: Guy et Doris Legault

8 h au parc riverain du Domaine Garth, à Lorraine.

Aut. 640, sortie Lorraine, boul. de Gaulle direction sud jusqu'à Grande-Côte. Stationner sur de Gaulle, côté sud de Grande-Côte.

Demi-journée

Prévoir des bottes d'eau.

Résumé: La date sera choisie selon les conditions de la rivière des Mille-Îles. Nous irons à la recherche des canards et autres habitués des bords de la rivière.

VENDREDI, 18 AVRIL 2014

Saint-Barthélemy et les environs

Guide: Jonathan Roy

9 h dans le stationnement du Zellers de Terrebonne (pour le covoiturage)

ou

10 h à la sortie 155 de l'aut. 40 (direction est).

Stationner sur la route en terre battue, de l'autre côté de la rue juste après l'arrêt.

Journée complète

Prévoir un lunch, de bonnes bottes de marche ou de pluie et la radio bidirectionnelle.

Résumé: Saint-Barthélemy est la deuxième plus importante halte migratoire printanière pour les canards barboteurs. Venez admirer le spectacle qu'offre ce complexe aménagé de trois haltes migratoires, deux marais permanents et une frayère.

MARDI, 22 AVRIL 2014

Commune de Berthier

Guide: Yoland Gilbert

8 h 30 au McDonald juste à la sortie de l'autoroute 40 (aut. 40 vers Trois-Rivières, sortie 144 Berthier)

ou

9 h dans le stationnement de la commune.

Aut. 40 Est, sortie 144, à gauche sur la 158, continuer sur ave. Gilles-Villeneuve, à gauche sur rue Montcalm, à droite sur rue de Bienville. Le stationnement pour la commune de Berthier sera sur votre droite avant le pont.

Demi-journée

Prévoir la radio bidirectionnelle, des bottes de pluie (il peut y avoir beaucoup d'eau dans le secteur) et un lunch (à laisser dans la voiture) avec couverte/nappe ou petit banc après l'excursion.

Résumé: La Commune est l'un des sites d'observation d'oiseaux préférés de Yoland. C'est là qu'il a effectué sa première sortie en tant que membre du CORDEM, il y a déjà une douzaine d'années. Que de merveilleuses sorties de groupe depuis ce temps!

Plus de 150 espèces fréquentent les lieux; la sauvagine est sans contredit majoritaire. Qui dit anatidés dit aussi rapaces et ils sont nombreux. Les grands échassiers tels le Grand Héron et la Grande Aigrette sont les sentinelles attirées des lieux.

(Guide des sites d'observation des oiseaux du Québec, Jean-Pierre Pratte)

SAMEDI, 26 AVRIL 2014

Sanctuaire des oiseaux migrateurs Upper Canada, en Ontario

Guide: Joël Coutu

6 h 15 au stationnement incitatif du terminus d'autobus de Terrebonne (pour le covoiturage)

ou

8 h dans le stationnement du sanctuaire.

Aut. 440 Ouest, aut. 13 Sud, aut. 40 Ouest, sortie 32 et rejoindre aut. 30 direction Salaberry/Toronto, sortie pour aut. 20 Ouest, aut. 401 Ouest (vers Cornwall), sortie 770 pour County Road/14 Sud vers Dickinson Drive/Ingleside, à gauche sur itinéraire 14, à droite sur itinéraire 2, à gauche sur Aultsville Road, à gauche sur Morrison Road jusqu'au stationnement.

Journée jusqu'à 15 h 30

Prévoir un lunch à laisser dans la voiture (aire de pique-nique sur place), de l'eau, de bonnes bottes de marche ou de pluie et la radio bidirectionnelle.

Toilettes sèches disponibles sur place

Résumé: Fondé sur des terres acquises par la Commission des parcs du Saint-Laurent, le Sanctuaire des oiseaux migrateurs Upper Canada (15 minutes à l'ouest de Cornwall, Ontario) propose une variété d'habitats fauniques comme des boisés, des champs et des marais qui longent les rives du Saint-Laurent. Près de 200 espèces d'oiseaux répartis sur 9000 hectares de nature préservée y ont été observées. Durant cette période de l'année nous pourrons avoir l'occasion d'observer une variété de canards, rapaces et passereaux.

N.B. Le vent ou la pluie ne sont pas de mise pour cette sortie, consulter la boîte vocale avant votre départ.

CONFÉRENCE avec Bernard Cloutier **Le monde merveilleux des Colibris**

MERCREDI, 30 AVRIL 2014

19 h 15 au local du Groupe Plein Air Terrebonne (GPAT) au 1150, Côte Boisée, à Terrebonne.
La porte d'entrée de la salle est en face du centre de glisse.

Soirée (19 h à 22 h)

Ouverture des portes à compter de 19 h, mot du président à 19 h 15 et conférence à 19 h 30. Frais de 3 \$ pour les membres et de 5 \$ pour les non-membres.

Résumé: Panorama sur la famille des Trochilidés, un groupe de plus de 330 espèces d'oiseaux qu'on retrouve uniquement en Amérique. Présentation détaillée du colibri à gorge rubis, seul oiseau-mouche à séjourner au Québec de mai à septembre. Cette famille diversifiée regroupe les colibris, les arianes, les saphirs, les émeraudes et autres joyaux ailés. Des petits oiseaux qui nous émerveillent tant par leur parure spectaculaire que par leur comportement singulier.

SAMEDI, 3 MAI 2014

Parc régional de la Rivière-du-Nord, à Prévost

Guide: Monik Venne

7 h au stationnement incitatif du terminus d'autobus de Terrebonne (pour le covoiturage)

ou

8 h à l'église Saint-François-Xavier maintenant salle communautaire (994, rue Principale, à Prévost).

Aut. 640 Ouest, aut. 15 Nord vers Saint-Jérôme, sortie 45 vers la 117/boul. Labelle, continuer sur le boul. Labelle (direction nord) environ 7 km, tourner à gauche sur la rue Hotte qui est juste en face du ch. du Lac Écho, tourner à droite sur la rue Principale.

Demi-journée

Frais d'entrée de 5 \$ / pers

Résumé: Nous sillonnerons les sentiers du parc à la recherche des parulines, grives, moqueurs et Orioles de Baltimore, entre autres.

N'oubliez pas de surveiller vos courriels ou la boîte vocale (514-590-4707) pour l'annonce des sorties surprises!

ATELIER avec Martin Forget

Initiation et perfectionnement aux chants de parulines

DIMANCHE, 4 MAI 2014

Maximum de 30 participants, les membres seront privilégiés.

INSCRIPTION obligatoire avant le 15 avril : clubcordem@hotmail.com ou 514-590-4707

Après-midi (13 h 30 à 15 h 30)

Ouverture des portes à compter de 13 h.

Frais de 5 \$ pour les membres (et de 10 \$ pour les non-membres si leur nom est retenu).

13 h 15 à la salle paroissiale Bienheureuse Marie-Anne Blondin (2065, rue Jacques-Cartier, à Terrebonne).

Résumé: Aux premiers balbutiements du numérique Martin Forget collabore au traitement photographique pour le site des oiseaux rares du Québec (2003-2004). Il s'implique dans le Club d'ornithologie de Mirabel. Professeur au niveau primaire, il y offre des cours et activités pour sensibiliser les jeunes à l'avifaune de leur région et leur fait découvrir les chants de parulines dans la revue « Les jeunes naturalistes ». Il exerce aussi le métier de photographe, a déjà remporté des concours et exposé à quelques reprises.

Depuis 2008, deux petits oiseaux rares (des garçons) accaparent beaucoup de son temps. Même s'il est moins présent dans le milieu ornithologique, il ne peut faire la sourde oreille à l'appel printanier des oiseaux. Chaque printemps un périple photographique s'impose et il n'est pas question pour lui de se lancer sans se remémorer les chants et se donner des trucs pour mieux entendre le réveil de la nature. Monsieur Forget espère, par cet atelier, raviver votre mémoire et vous offrir des techniques faciles à retenir afin de mieux identifier les parulines que vous croiserez à la nouvelle saison.

MARDI, 6 MAI 2014

Ancienne tourbière de Saint-Thomas

Guide: Yoland Gilbert

8 h dans le stationnement du centre d'achat de Terrebonne (pour le covoiturage)

ou

8 h 45 au début du ch. Madon, à l'intersection du rang Saint-Charles.

Aut. 40 Est, sortie 122 pour l'aut. 31 vers Joliette, sortie 7 (Saint-Thomas/Saint-Paul), à droite sur rang Saint-Charles, quelques kilomètres plus loin, à droite sur le ch. Madon.

Demi-journée ou journée complète (selon le goût et la disponibilité de chacun)

Prévoir un lunch, du chasse-moustiques et des bottes.

À noter qu'il n'y a pas de toilettes disponibles, village de Saint-Thomas si nécessaire.

Résumé: La grande tourbière de Lanoraie occupe d'anciens chenaux du Saint-Laurent. Elle est composée en réalité de plusieurs tourbières, qui alternent avec des dunes. À cette époque de l'année, une bonne récolte d'observations d'oiseaux devrait être réalisée.

ASSEMBLÉE GÉNÉRALE AGA du CORDEM

MERCREDI, 7 MAI 2014

19 h au local du Groupe Plein Air Terrebonne (GPAT) au 1150, Côte Boisée, à Terrebonne.
La porte d'entrée de la salle est en face du centre de glisse.

Le conseil d'administration du CORDEM convie ses membres pour l'assemblée générale annuelle.
Venez en grand nombre, c'est de votre club que nous allons discuter.
Prix de présence!!!

LE GRAND DÉFI QUÉBÉCOISEAUX 2014 du VENDREDI, 9 MAI 18 h au SAMEDI, 10 MAI 18 h *Un 24 heures d'ornitho*

Le Regroupement QuébecOiseaux organise le Grand Défi QuébecOiseaux pour une quatrième année. Cette activité vise à identifier le plus grand nombre d'espèces d'oiseaux à partir d'un point fixe, et ce, à l'intérieur d'une période maximale de 24 heures.

Vous aimeriez vivre l'expérience (former une nouvelle équipe ou vous joindre à une équipe), communiquez avec le CORDEM.

Coût 20 \$ / équipe (composée de 2 à 4 participants), campagne de financement et promotion du loisir ornithologique.

Inscription obligatoire: 514 252-3190 ou en ligne à l'adresse suivante: www.quebecoiseaux.org/gdgo

SAMEDI, 10 MAI 2014

Portes ouvertes aux sites du GRAND DÉFI QUÉBÉCOISEAUX

Vous avez jusqu'à 18 h pour aller encourager les équipes du CORDEM.
Les équipes et leurs sites respectifs vous seront annoncés par message électronique.

Invitez vos parents et amis!

MERCREDI, 14 MAI 2014

Parc de l'Île-de-la-Visitation

Guide: Joël Coutu

6 h 30 au chalet d'accueil (2425, boul. Gouin Est, à Montréal).

Demi-journée

Frais de stationnement de 9 \$ ou dans les rues avoisinantes.

Résumé: Une sortie pour les " vrais birders ", tôt en matinée lors d'une des meilleures semaines en ornithologie...

SAMEDI, 17 MAI 2014

Sentier de la Trans-Terrebonne (secteur est) et parc de la Rivière, à Terrebonne

Guides : Peter De Pue et Gaéтан Langlois

7 h 40 au stationnement incitatif du terminus d'autobus de Terrebonne (covoiturage fortement suggéré)

Au coin du boul. des Seigneurs et Côte Terrebonne, tout près de la 25

ou

8 h au petit stationnement de la Trans-Terrebonne sur le boul. de la Pinière (voie de service de la 640 côté sud).

Aut. 640, sortie du boul des Seigneurs vers le sud, au rond-point, à droite pour le boul. de la Pinière. Le petit stationnement sera sur votre droite, juste avant le club de golf.

Demi-journée

Résumé : Nous ferons une boucle de quelques kilomètres pour découvrir différents environnements : un petit marais formé par une digue de castor, une forêt de feuillus et de pins, des champs cultivés et d'autres champs plus broussailleux. Nous finirons par la tour d'observation et la passerelle au parc de la Rivière, à Terrebonne.

LUNDI, 19 MAI 2014

Cimetière de Laval

Guides: Guy et Doris Legault

8 h dans le stationnement du cimetière (5505, rang du Bas Saint-François, à Laval).

Aut. 25 Sud, sortie 16 pour Rang du Bas-Saint-François/Avenue Marcel-Villeneuve en direction de Québec 125/Montée Masson. Suivre Rang du Bas-Saint-François

ou

Autoroute 440 Est, sortie montée Saint-François, à gauche sur montée Saint-François, à droite sur rang du Bas Saint-François.

Demi-journée

Prévoir des bottes d'eau.

Résumé: Nous avons découvert ce site l'automne passé. Au printemps, nous ne serons certainement pas déçus...

MERCREDI, 21 MAI 2014

Pépinière Villeneuve, à l'Assomption

Guides: Clémence Martel et Guy Rivard

8 h à la pépinière (951, rang de la Presqu'Île, à l'Assomption).

Aut. 640 Est, aut. 40 Est sortie pour montée l'Épiphanie, à gauche sur rang de la Presqu'Île.

Demi-journée

Prévoir des bottes d'eau.

Résumé: Excursion dans les différents habitats de l'immense terrain de la pépinière.

SAMEDI, 24 MAI 2014

Parc de l'Île-de-la-Visitation

Guide: Martin Forget

7 h 30 au chalet d'accueil (2425, boul. Gouin Est, à Montréal).

Demi-journée

Frais de stationnement de 9 \$ ou dans les rues avoisinantes

Résumé: Afin de mettre en pratique les notions acquises lors de l'atelier sur les chants de parulines, Martin Forget lance l'invitation pour une excursion lors de la migration.

DIMANCHE, 25 MAI 2014

Pointe-à-Caron, à Louiseville

Guide: Danny O'Connor

6 h 45 au stationnement incitatif du terminus d'autobus de Terrebonne (pour le covoiturage)

ou

8 h au site Pointe-à-Caron.

Aut. 40 Est, sortie 166, à Louiseville, après le pont, à droite sur la 2^e avenue, continuer sur 3,4 km, à gauche sur le rang du lac Saint-Pierre Est (indication : Camping Marina Louiseville), parcourir environ deux cent mètres et stationner sur le rang du Lac Saint-Pierre près du petit chemin en gravier qui est sur la gauche.

Demi-journée, possibilité de prolonger en après-midi.

Prévoir un lunch si nécessaire.

Résumé: Le site consiste en une passerelle qui traverse un boisé d'où nous pourrons observer les migrateurs printaniers.

MERCREDI, 28 MAI 2014

Parc-nature de la Pointe-aux-Prairies

Guides: Clémence Martel et Guy Rivard

8 h 30 au chalet Héritage du parc de la Pointe-aux-Prairies (14 905, Sherbrooke Est dans le quartier Pointe-aux-Trembles).
Pont Le Gardeur, au rond-point à droite sortie Sherbrooke.

Demi-journée

Frais de stationnement de 7 \$, mais il est facile de stationner sur la 1^{re} rue après l'entrée du parc, soit la rue Arthur-Généreux, et poursuivre à gauche sur la rue Jovette-Bernier. L'entrée du parc est à droite.

Résumé: Nous irons à la recherche des nouveaux arrivants.

SAMEDI, 31 MAI 2014

Vankleek Hill et tourbière d'Alfred, en Ontario

Guide: Joël Coutu

11 h 30 au stationnement incitatif du terminus d'autobus de Terrebonne (covoiturage fortement suggéré)

ou

13 h au Tim Hortons, à Hawkesbury (**1000 McGill Street**). *Bien noter l'adresse parce qu'il y a plus qu'un Tim Hortons dans cette ville.*

Aut. 640 Ouest, aut. 15 Nord, sortie 35 vers Mirabel/Lachute/Hull, aut. 50 Ouest (37 km), à gauche sur rte. 148/rte. du Canton (16 km), à gauche sur rte. 344, continuer sur rue Maple (entrée en Ontario), continuer sur John St, à droite sur Main St East, à gauche légèrement sur McGill St.

De 13 h au coucher du soleil

Prévoir la radio bidirectionnelle et un lunch (ou souper au casse-croûte).

Ne pas oublier chapeau, pantalons longs, chasse-moustiques et une lampe de poche pour la soirée.

Résumé: Joël nous fera visiter la région de Vankleek Hill, les lagunes et la tourbière d'Alfred ainsi que la forêt Larose en Ontario. Nous pourrons probablement y observer : Érismature rousse, Troglodyte mignon, Sturnelle des prés, Goglu des prés, Maubèche des champs, Bruant sauterelle, etc. Au coucher du soleil dans la forêt Larose, nous serons à l'écoute des sons de la forêt où tous ne dorment pas encore. Nous aurons peut-être la chance de voir, ou au moins d'entendre, les Bécasses d'Amérique et les Engoulevents bois-pourri ?

N.B. Le vent ou la pluie ne sont pas de mise pour cette sortie, consulter la boîte vocale avant votre départ.

DIMANCHE, 1^e juin 2014

Prévost et Saint-Jérôme en soirée

Guide: Monik Venne

18 h 30 au stationnement incitatif du terminus d'autobus de Terrebonne

ou

19 h 30 à la cathédrale de Saint-Jérôme (355, Place du Curé-Labelle, à Saint-Jérôme).

Aut. 15 Nord, sortie 43-Est vers Saint-Jérôme/Centre- Ville, suivre rue de Martigny Ouest, à droite sur rue Labelle (117 Sud), continuer tout droit sur Place du Curé-Labelle, à gauche pour continuer sur Place du Curé-Labelle. Stationner face à la cheminée de la cathédrale de Saint-Jérôme (en soirée, ce n'est pas payant).

Soirée jusqu'à la noirceur

Prévoir la radio bidirectionnelle.

Résumé: À la brunante, nous observerons les Martinets ramoneurs qui entrent se coucher dans la cheminée de la cathédrale de Saint-Jérôme. À la noirceur nous irons à la recherche des Engoulevents d'Amérique en espérant les observer lors de leur parade nuptiale...

WEEK-END ANNUEL du 4 au 9 juin 2014

La Gaspésie

Responsables: Guy Gibeau et les membres du CA

COMPLET, mais vous pouvez vérifier s'il y a des annulations.

DIMANCHE, 15 JUIN 2014

ORNITHO-VÉLO: Trans-Terrebonne (secteur ouest)

Guides: Gaétan Langlois et Peter De Pue

8 h au coin du ch. Comtois et de l'av. des Roseaux.

Aut. 640, sortie 38 (boul. des Entreprises), à gauche sur boul. des Plateaux, à droite sur ch. Comtois. Le stationnement est sur votre gauche juste en face de l'avenue des Roseaux.

Demi-journée

Résumé: Une sortie où on devrait faire un peu plus de millage qu'à pied. Ce n'est pas toujours le cas, c'est plutôt selon les oiseaux...

LE CALENDRIER DU FRIGO

Avril 2014

| Dimanche | Lundi | Mardi | Mercredi | Jeudi | Vendredi | Samedi |
|---|-------|------------------------|-----------------------------------|-------|----------|-------------------------------------|
| | | 1 | 2 | 3 | 4 | 5 |
| Le 6 ou le 13 | 7 | 8 | 9 | 10 | 11 | 12 |
| Rivière des Mille- Îles de Lorraine à Boisbriand (vérifier vos courriels ou la boîte vocale) | 14 | 15 | 16 | 17 | 18 | 19 |
| | | Commune de Berthier | 23 | 24 | 25 | 26 |
| 20 | 21 | | | | | Sanctuaire Upper Canada, Ontario |
| 27 | 28 | 29 | 30 | | | |
| | | | Conférence de Bernard Cloutier | | | |

Mai 2014

| Dimanche | Lundi | Mardi | Mercredi | Jeudi | Vendredi | Samedi |
|----------------------------------|-----------------------|------------------------------|--|-------|----------|--|
| | | | | 1 | 2 | 3 |
| | | | | | | Prévost |
| 4 | 5 | 6 | 7 | 8 | 9 | 10 |
| Atelier de Martin Forget | | Tourbière de Saint-Thomas | AGA du CORDEM | | | Grand Défi QuébecOiseaux |
| 11 | 12 | 13 | 14 | 15 | 16 | 17 |
| | | | Parc de l'Île-de-la- Visitation | | | Trans-Terrebonne, secteur est |
| 18 | 19 | 20 | 21 | 22 | 23 | 24 |
| | Cimetière de Laval | | Pépinière Villeneuve | | | Parc de l'Île-de-la- Visitation |
| 25 | 26 | 27 | 28 | 29 | 30 | 31 |
| Pointe-à-Caron, à Louiseville | | | Parc-nature de la Pointe-aux-Prairies | | | Vankleek Hill et Alfred, en Ontario |

Juin 2014

| Dimanche | Lundi | Mardi | Mercredi | Jeudi | Vendredi | Samedi |
|-----------------------------|-----------------------|-------|-----------------------|-----------------------|-----------------------|-----------------------|
| 1 | 2 | 3 | 4 | 5 | 6 | 7 |
| Prévost et Saint- Jérôme | | | Séjour en Gaspésie | Séjour en Gaspésie | Séjour en Gaspésie | Séjour en Gaspésie |
| 8 | 9 | 10 | 11 | 12 | 13 | 14 |
| Séjour en Gaspésie | Séjour en Gaspésie | | | | | |
| 15 | 16 | 17 | 18 | 19 | 20 | 21 |
| Ornitho-Vélo | | | | | | |
| 22 | 23 | 24 | 25 | 26 | 27 | 28 |
| | | | | | | |
| 29 | 30 | | | | | |
| | | | | | | |