AFFAIRES La Presse

La déréglementation de l'électricité en Ontario s'amorce *Page 3*

Cascades envisage des acquisitions aux États-Unis *Page 4*

TSE 300	S&P / CDNX	S&P / TSE 60	NASDAQ CANADA	NASDAQ	DOW JONES	S&P 500	OR	PÉTROLE	DOLLAR	
7663,40	1158,45	434,04	290,45	1688,23	9946,22	1076,92	308,90 $US	27,32 $US	63,76 ¢US	70,82 ¢EURO
80,95 1,1% ▲	-4,54 -0,4% ▼	5,45 1,3% ▲	2,70 0,9% ▲	31,30 1,9% ▲	126,35 1,3% ▲	11,47 1,1% ▲	-2,30 -0,7% ▼	-0,01 -0,0% ▼	-0,07 ▼	0,22 ▲

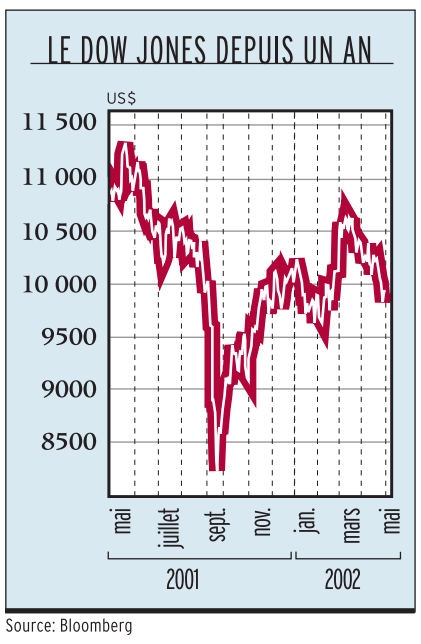

Source: Bloomberg

Sursaut de dernière heure

MICHÈLE BOISVERT

ON AURAIT DIT que les investisseurs ne voulaient pas qu'avril se termine sur une note négative, histoire peut-être d'amorcer le mois de mai avec un peu plus d'entrain. Le dernier jour d'avril a donc été la scène d'un sursaut de vitalité sur les marchés boursiers nord-américains, tous les principaux indices clôturant largement en territoire positif.

Le bond d'hier est attribuable à la publication de l'indice de confiance des consommateurs américains, qui est suivi de près puisqu'il est un indicateur important des intentions de dépenser des ménages. Et les dépenses de consommation aux États-Unis comptent pour les deux tiers du PIB américain.

Selon le Conference Board, l'indice de confiance des consommateurs se situaient à 108,8 en avril, en baisse par rapport aux 110,78 points enregistrés en mars.

Pourquoi s'il y a eu baisse d'un mois à l'autre, les marchés boursiers ont-ils si bien réagi ? Tout simplement parce que la baisse d'avril est nettement moins importante que ce qu'avaient prévu les économistes. Donc réaction de soulagement, mais aussi d'espoir que la reprise se maintiendra, puisque les consommateurs seront toujours au rendez-vous.

Ce sursaut a eu l'effet d'un baume sur le moral écorché des investisseurs boursiers qui, en avril, ont eu à subir l'un des pires recul mensuels des indices nord-américains depuis septembre dernier, aux lendemains des attentats terroristes.

Le S&P 500 a fléchi de 6 % en avril, le Dow Jones de 4,4 %, le NASDAQ a chuté de 8,5 % et le TSE 300 a reculé de 2,4 %.

« Le mois d'avril a été particulier, reconnaît Simon Prévost, économiste en chef chez Valeurs Mobilières Banque Laurentienne, parce que sur le plan strictement économique, il n'y a aucune raison qui explique une telle chute. »

« La mauvaise performance des indices nord-américains est en effet étonnante, a opiné François Dupuis, économiste principal et stratège pour le Mouvement Desjardins, surtout lorsqu'on la compare à la force de l'économie américaine. Le PIB au premier trimestre a bondi de 5,8 %. »

Mais comment expliquer alors cette morosité ambiante ? Les explications varient selon les experts consultés.

Pour Simon Prévost, tout est une question de psychologie.

Voir SURSAUT en D2

Abitibi brise la glace

Elle ne versera plus d'honoraires de consultation à son vérificateur comptable

FRANCIS VAILLES

Dans la foulée du scandale Enron, la société Abitibi-Consolidated fait un geste qui donnera vraisemblablement aux investisseurs une confiance absolue dans ses états financiers.

La société papetière de Montréal a décidé de ne plus octroyer de contrats de consultation à son vérificateur comptable, celui qui se porte garant des états financiers aux yeux du public. Il s'agirait d'une première au Canada. La décision a été annoncé à l'assemblée annuelle qui se tenait hier à Montréal.

Plus précisément, d'ici la fin de 2002, Abitibi-Consolidated ne fera affaire avec son vérificateur que pour le processus d'examen des chiffres des états financiers et pour la fiscalité, inhérente à cette vérification. Fini les mandats de consultation en ressources humaines, en informatique, en évaluation ou en actuariat. Le vérificateur ne pourra guère plus offrir ses services juridiques ou de courtage à l'entreprise.

« On donne à notre vérificateur jusqu'à la fin de 2002 (pour se désengager de la consultation), à moins que la firme rende son entité de consultation indépendante », a dit à *La Presse* Richard Drouin, président du conseil d'administration d'Abitibi-Consolidated. Il donne l'exemple de Ernst & Young, qui a rendu son service de consultation indépendant il y deux ans, en créant Cap Gemini.

LA DOUBLE PERSONNALITÉ DES COMPTABLES

(Honoraires versés aux vérificateurs en 2001)

	Vérification	Consultation
	– millions $ –	
BCE	10,5	37,2
Banque Royale	9,0	19,8
Banque CIBC	10,9	15,6
NortelNetworks (dollars US)	11,6	15,1
Abitibi-Consolidated	1,6	2,0

Source : *La Presse*

Richard Drouin, président du conseil, en discussion avec John W. Weaver, président et chef de la direction d'Abitibi-Consolidated.
Photo PIERRE CÔTÉ, *La Presse*

Depuis quelques mois, certains investisseurs se sont mis à douter de l'exactitude des chiffres présentés dans les états financiers des entreprises, dans la foulée du scandale Enron et de son vérificateur comptable Arthur Andersen. Ils ont fait valoir que le vérificateur qui obtient de son client d'importants contrats autres que ceux de vérification se place en situation de conflit d'intérêts. L'opinion du vérificateur sur les états financiers d'une entreprise, disent-ils, peut être influencée par la crainte de perdre les importants mandats de consultation.

Certains militants ont ainsi exigé que soient divulgués les montants des contrats de consultation accordés aux vérificateurs ; d'autres ont même demandé que les vérificateurs n'obtiennent plus aucun contrat de consultation.

Au Canada, une vingtaine d'entreprises divulguent les montants de consultation qu'elles accordent à leur vérificateur. Par exemple, en 2000, BCE a accordé des mandats de consultation totalisant 24 millions à la firme Deloitte & Touche, trois fois les honoraires qu'a touchés ce cabinet pour vérifier les livres.

Abitibi-Consolidated divulgue cette information depuis deux ans. En 2001, elle a versé des honoraires de 1,6 million à PricewaterhouseCoopers en contrepartie de services de vérification, mais 2 millions pour des services autres. En 2000, ces montants étaient respectivement de 1,7 et 2,3 millions.

« Les investisseurs sont extrêmement inquiets et se concentrent uniquement sur le court terme. C'est comme si le marché avait perdu son rôle d'indice précurseur. Plutôt que de nous donner une image de ce que seront les profits des entreprises dans six mois d'ici, le marché est le reflet de l'état de santé actuel des entreprises et la situation est loin d'être rose. »

Voir ABITIBI en D2

La croissance du PIB le confirme : la reprise est bien en selle

JACQUES BENOIT

« LA REPRISE de l'économie se poursuit », écrivait hier Statistique Canada dans le compte rendu de son enquête mensuelle sur le produit intérieur brut (PIB) par industrie, lequel a progressé de 0,5 % en février par rapport à janvier, après une hausse « appréciable » de 0,6 % en janvier.

« Il s'agit des augmentations mensuelles consécutives les plus fortes depuis la fin de 1999 », note l'agence.

Ce bond en avant, qui a agréablement surpris, est nettement supérieur à ce qu'avaient prévu les milieux économiques, lesquels tablaient sur une croissance de 0,3 %.

« C'est de très bonnes nouvelles, c'est excellent. Il y a beaucoup de stimulus de la part de la construction résidentielle », note Thérèse Laflèche, économiste principale chez Valeurs mobilières Banque Laurentienne.

Les activités dans ce secteur ont en effet connu une progression de 0,9 % en février, ce qui est la cinquième hausse mensuelle consécutive pour cette industrie.

C'est « la confiance des consommateurs », attribuable aux faibles taux d'intérêt et à « la forte croissance de l'emploi », qui ont « propulsé les ventes de maisons neuves », signale Statistique Canada.

« La construction résidentielle explose en ce moment, signale de son côté François Dupuis, économiste en chef adjoint du Mouvement Desjardins. Et elle va se maintenir assez fort. Les taux d'intérêt vont monter, oui, mais ils vont rester relativement bas. Il va y avoir un frein d'ici 12 à 18 mois à peu près, mais on reviendra simplement à un niveau plus normal. »

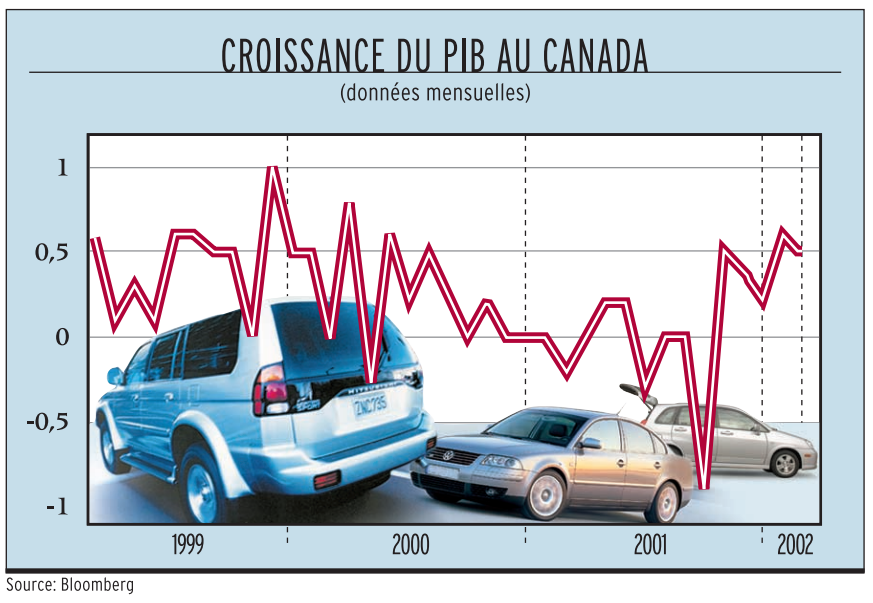

Source: Bloomberg

En d'autres termes, et comme le dit le proverbe, « quand le bâtiment va, tout va ».

C'est précisément ce qu'a observé l'agence fédérale : tous les secteurs aux liens étroits avec le bâtiment bénéficient de son dynamisme, note-t-elle, ce qui est vrai pour tous les produits concernés : asphalte, produits du bois, verre, gypse, peinture, etc.

La fabrication

Toutefois, la hausse des activités dans ce que Statistique Canada regroupe dans la fabrication (« Des produits alimentaires, aux meubles, aux véhicules automobiles, etc. », note l'économiste Denis Boudreau de ses bureaux de Montréal) a été encore plus forte, puisqu'elle a atteint 2,3 % en février.

Et, fait à signaler, près du tiers de cette croissance est imputable à l'industrie automobile. « C'est le secteur de la fabrication qui a donné l'élan le plus marqué à l'économie », signale l'agence.

Toutefois, les ventes au détail de véhicules automobiles ont légèrement diminué en février (- 0,7 %), après des ventes records les mois précédents, tout en étant demeurées supérieures de 17 % à ce qu'elles avaient été en février 2001.

En même temps, la fabrication de véhicules automobiles a augmenté de 13,2 %.

Seule ombre au tableau (si ombre il y a), le recul de 0,6 % enregistré par le commerce de détail. « Mais ce n'est pas si grave, indique Thérèse Laflèche, puisque ça suivait plusieurs mois de hausse consécutive. »

Ainsi, et après une baisse en septembre 2001 (-2,3 %) dans le sillage des événements du 11, les ventes de détail ont connu des hausses qui ont joué entre 1,1 % et 2,8 % d'octobre à janvier inclus.

Résultat de tout cela, prévoient les deux économistes, l'économie devrait s'être maintenue sur sa lancée en mars, Thérèse Laflèche prévoyant que la croissance devrait s'élever à 0,3 % ou 0,4 %, alors que François Dupuis estime qu'elle jouera entre « 0,3 % et 0,5 % ».

« Ça va nous donner un premier trimestre très fort, poursuit l'économiste du Mouvement Desjardins. On risque d'avoir une croissance en taux annuel pas loin de 5 %. »

Ce serait ainsi très supérieur à ce que fut la croissance au quatrième trimestre 2001 (+2 %), alors que l'économie avait reculé au troisième trimestre (-0,6 %).

« On devrait avoir un très bon premier trimestre, note également Mme Laflèche, mais ça ne garantit pas que ça sera aussi solide les trois autres trimestres. À mesure que les taux vont augmenter, la consommation va diminuer. »

Mais, ajoute-t-elle, une certaine part d'incertitude persiste sur ce que sera « la vigueur de la reprise », et il serait donc étonnant que la Banque du Canada veuille la freiner par une trop forte hausse des taux.

À son tour, la TD hausse sa provision pour pertes

Reuters

TORONTO — La Banque Toronto-Dominion a fait savoir hier qu'elle fixait à 400 millions sa provision pour pertes sur prêts au deuxième trimestre en raison de la détérioration de son portefeuille dans le secteur des télécommunications.

La deuxième banque en importance au Canada a indiqué qu'une tranche de quelque 100 millions du total de la provision servirait à couvrir son exposition à la société Téléglobe, fortement endettée.

L'avenir de Téléglobe s'est assombri la semaine dernière lorsque sa maison mère, le conglomérat des communications BCE, a annoncé qu'elle cesserait d'assumer ses besoins financiers à long terme.

La Banque TD devient ainsi la quatrième institution financière à augmenter sa provision pour pertes sur prêts en raison d'une exposition à Téléglobe.

La TD inscrira par ailleurs une autre provision pour pertes de 60 millions au deuxième trimestre en raison de son exposition à la crise financière qui fait rage actuellement en Argentine, en plus d'effectuer une réduction de valeur de 115 millions sur ses investissements dans le secteur des télécommunications.

En tenant compte des provisions et de la réduction de valeur, la banque s'attend à un bénéfice se situant entre 19 et 24 cents l'action au deuxième trimestre.

La banque prévoit également un bénéfice d'exploitation selon la comptabilité de caisse de 44 à 49 cents l'action, sur une base pleinement diluée.

Québec perd 20 millions dans le naufrage de Métaforia

PASCALE BRETON

QUÉBEC — Le gouvernement du Québec a englouti plus de 20 millions de dollars dans Métaforia, qui a finalement coulé après un peu plus d'un an d'exploitation.

Interrogée à ce sujet pendant la période de questions hier, la ministre des Finances, Pauline Marois, a révélé que le gouvernement a investi 23,6 millions pour lancer le centre de divertissement montréalais. La députée libérale de Marguerite-Bourgeoys et critique des Finances, Monique Jérôme-Forget, soutient que les contribuables québécois ont plutôt perdu 28 millions dans cette aventure.

L'entreprise Métaforia s'est placée sous la protection de la Loi sur les arrangements avec les créanciers en novembre dernier avant de déclarer faillite il y a quelques jours.

« Il y a certains dossiers, qu'il s'agisse de dossiers étudiés dans le cadre des responsabilités d'Investissement Québec, de la SGF ou d'autres institutions du gouvernement qui sont des dossiers à risque parce qu'ils sont dans des secteurs particulièrement novateurs. Et dans le cas de Métaforia, nous pouvons dire qu'il s'agissait d'un dossier de ce type », a expliqué Mme Marois.

Selon les chiffres dévoilés hier, la Société générale de financement est la grande perdante, elle qui a investi une somme de 12 millions dans Métaforia. S'ajoutent à cela un prêt sans intérêt de 1,6 million consenti par Investissement Québec ainsi qu'un prêt de 5,6 millions de la Caisse centrale Desjardins, garanti par la SGF et Investissement Québec. Comme le projet entrait dans la catégorie des entreprises novatrices, le gouvernement a également alloué un crédit d'impôt de l'ordre de 5 millions. Les libéraux l'estiment plutôt à 8 millions, d'où le résultat de 28 millions auquel ils arrivent.

Ces sommes ont été investies par des institutions publiques. La ministre des Finances ne pouvait indiquer hier les montants consentis par le secteur privé.

Les travaux de la commission des Finances publiques chargée de faire l'étude des crédits d'Investissement Québec ont par ailleurs permis d'apprendre que le gouvernement dévoilera d'ici la fin du mois de mai un code d'éthique pour les employés de l'organisme. Ce code sera spécifique au travail des investisseurs et mettra en place certaines balises, notamment lorsqu'il est question de siéger à des conseils d'administration, a expliqué le président d'Investissement Québec, Maurice Prud'Homme. « Nous n'avons jamais eu de problèmes, mais le gouvernement veut s'assurer qu'il n'y en ait pas non plus. C'est la raison pour laquelle nous voulons que les règles soient claires. » Les membres du conseil d'administration d'Investissement Québec sont déjà soumis à leur propre code d'éthique.

ÉCONO FLASHES

Marché du gaz | Petro-Canada a peur

PETRO-CANADA craint que le projet du gouvernement américain de subventionner l'exploitation et le transport du gaz naturel de l'Alaska n'ait l'effet de déstabiliser le marché. Le chef de la direction de Petro-Canada, Ron Brenneman, a déclaré à l'issue de l'assemblée annuelle, hier, qu'une telle intervention de la part du gouvernement américain pourrait compromettre le projet de construction d'un pipeline qui transporterait vers le sud le gaz canadien du delta de Mackenzie. Puisque les prix qu'obtiennent les sociétés canadiennes pour leur gaz et leur pétrole dépendent largement du marché américain, l'aide financière du gouvernement des États-Unis pour le gaz l'Alaska aurait un impact considérable pour l'industrie, selon M. Brenneman. Elle affecterait non seulement les projets gaziers de l'Arctique, mais également ceux des Prairies ainsi que les gisements au large de la Nouvelle-Écosse. L'action de Petro-Canada à la Bourse de Toronto a gagné 79 cents, hier, pour clôturer à 42,27 $.

Produits industriels | Sixième recul de suite

L'INDICE des prix des produits industriels, qui représente les prix des fabricants, a baissé de 1,2 % en mars, comparativement à mars 2001. Il s'agit d'un sixième recul consécutif. Les fabricants ont payé leurs matières brutes 7 % de moins qu'en mars 2001. Une diminution de 10,1 % des prix des combustibles minéraux explique notamment la majeure partie de la diminution de l'indice d'une année à l'autre. D'un mois à l'autre, les prix industriels ont crû de 0,6 % en mars par rapport à février, après avoir progressé de 0,4 % en février par rapport à janvier. Les hausses des prix des produits du pétrole, des produits de bois de construction et des produits métalliques de première transformation ont été les principaux facteurs à l'origine de cette progression d'un mois à l'autre.

Grands magasins | Mince baisse des ventes

Ventes des grands magasins

PROVINCE	Mars 2002 (millions $)	Var. ann. (en %)
T.-N. et I.-P.-É.	34,7	11,5
Nouvelle-Écosse	48,3	24,3
Nouveau-Brunswick	34,4	13,3
Québec	275,8	12,9
Ontario	622,3	6,9
Manitoba	59,7	3,8
Saskatchewan	51,9	5,8
Alberta	186,0	8,2
C.-B., Yukon, T. N.-O. et Nunavut	176,5	4,4
Canada	**1 489,6**	***8,4***

Source: Statistique Canada - PC

LES CONSOMMATEURS ont réduit leurs dépenses dans les grands magasins au mois de mars dernier. Le recul a été de 0,4 % par rapport à février. Il s'agit de la deuxième baisse mensuelle d'affilée. Au total, en mars, les ventes se sont chiffrées à 1,74 milliard de dollars, en données désaisonnalisées. Statistique Canada fait remarquer que, malgré les reculs observés en mars et en février, les ventes des grands magasins ont maintenu le mouvement à la hausse amorcé au printemps 2000. Pour l'ensemble du premier trimestre, les ventes des grands magasins ont été supérieures de 4,8 % à celles enregistrées au quatrième trimestre de 2001. Selon l'agence fédérale, il s'agit de la plus importante progression d'un trimestre à l'autre depuis celle de 6,1 % observée au troisième trimestre de 1999. À l'échelon provincial, les ventes de mars ont été en hausse dans toutes les provinces. La Nouvelle-Écosse a enregistré la plus importante progression d'une année à l'autre, soit 24,3 %. Le Nouveau-Brunswick, le Québec et le groupe formé de Terre-Neuve-et-Labrador et de l'Île-du-Prince-Édouard ont suivi, affichant, chacun, des augmentations annuelles d'au moins 10 %. L'Ontario a enregistré une hausse de 8,3 %.

Fusion | Walter Hewlett réserve sa décision

WALTER HEWLETT, principal opposant à la fusion entre Hewlett-Packard et Compaq, a indiqué hier qu'il réservait sa décision de faire appel ou non d'un jugement favorable à la fusion entre les deux groupes informatiques, rendu un peu plus tôt. « Nous sommes déçus, mais nous sommes reconnaissants que la cour ait entendu cette affaire aussi rapidement. Nous allons étudier le jugement rendu par la cour et décider de la suite à donner à cette affaire », écrit Walter Hewlett dans un communiqué. Sa plainte contre la fusion a été rejetée hier par un tribunal de Wilmington, au Delaware. Il a la possibilité d'interjeter appel devant la Cour suprême de cet État.

Bourse de Montréal | Problème technique

LES MARCHÉS de la Bourse de Montréal ont été momentanément perturbés hier à la suite d'un problème technique qui avait forcé l'arrêt temporaire des activités de la Bourse.

BioEnvelop | Gaétan Lussier se joint au conseil

NAGUI NAOUM, président du conseil d'administration de Technologies BioEnvelop, a nommé Gaétan Lussier au poste de directeur de la société. M. Lussier est un ancien cadre de compagnies de transformation alimentaire, ainsi qu'un ancien cadre supérieur à la fois au gouvernement du Canada et au gouvernement du Québec. Il posera sa candidature aux élections du conseil d'administration, à la prochaine assemblée annuelle des actionnaires, à l'automne 2002. BioEnvelop se spécialise dans la recherche, le développement, la fabrication et la mise en marché de pellicules d'enrobage biodégradables et comestibles à base de protéines, afin de les utiliser dans l'industrie agroalimentaire pour la transformation d'aliments frais et congelés.

Nstein | Création de son propre laboratoire

NSTEIN TECHNOLOGIES va créer son propre laboratoire technolinguistique. Ce laboratoire pourra s'appuyer dès le départ sur une équipe de 15 linguistes qualifiés. En plus de mettre sur pied ce laboratoire, Nstein entend accroître de manière significative, ces prochains mois, son équipe de développement technologique en procédant au recrutement de nouveaux employés. Par ailleurs, Nstein met fin à son entente de collaboration avec le Laboratoire technolinguistique de l'Université Laval. La terminaison de cette entente, effective dès maintenant, n'entraîne le paiement d'aucune forme de compensation de la part de Nstein.

Pierre Bellemare

ABITIBI

Suite de la page D1

Compte tenu des nouvelles règles, PricewaterhouseCoopers aurait été privée de 700 000 $ de revenus en 2001. Elle n'aurait pu conseiller Abitibi-Consolidated sur la vente de l'usine Wayagamack, à Trois-Rivières, aurait été privée des revenus de traduction des états financiers, et ne se serait pas vu octroyer le mandat de consultation pour le système informatique de gestion JD Edwards.

Sur les 2 millions d'honoraires de consultation, les 1,3 million qui seraient restés malgré les nouvelles règles touchent la fiscalité, un aspect pour lequel même la sévère Association de protection des épargnants et investisseurs du Québec (APEIQ) donne sa bénédiction.

La nouvelle politique de la papeterie sera plus exigeante que les neuf règles récemment entrées en vigueur de la Securities and Exchange Commission (SEC) des États-Unis (l'équivalent de notre commission des valeurs mobilières). Pour une même entreprise, les champs de consultation qu'interdit la SEC au vérificateur touchent notamment le système d'information financière, la vérification interne, la tenue de livres, le recrutement de personnel, l'évaluation de services, le courtage, les services juridiques et le management.

« Nous avons également mis en place des processus internes de surveillance des services non reliés à la vérification exécutés par nos vérificateurs », a dit M. Drouin.

Bien accueillie par la communauté

Cette décision du premier producteur de papier journal au monde a été bien accueillie par la communauté. À l'assemblée annuelle, le conseil d'administration a même reçu des félicitations de Daniel McCarthy, directeur de la recherche pour le Canada du régime de retraite de la Fraternité unie des charpentiers et menuisiers d'Amérique. Ce fonds syndical a fait des demandes pour rendre les vérificateurs indépendants auprès de plusieurs grandes entreprises nord-américaines.

« C'est un bon pas dans la bonne direction. C'est déjà beaucoup mieux que les autres entreprises », a dit Jocelyne Pellerin, présidente de l'APEIQ, qui ne connaît pas d'autres cas semblables.

Michel Magnan, titulaire de la chaire de comptabilité de l'Université Concordia, est plus catégorique : « Ces mesures ajoutent sans contredit de la crédibilité aux chiffres d'Abitibi-Consolidated qui seront publiés. À ma connaissance, c'est la première entreprise canadienne à aller aussi loin. »

SURSAUT

Suite de la page D1

La période intense de présentation des résultats du premier trimestre vient en effet de se terminer aux États-Unis et, selon les premières estimations, les profits des entreprises américaines auraient décliné de 6,3 % au cours de cette période, enregistrant un cinquième déclin trimestriel d'affilé. Une si longue séquence ne s'était pas vue depuis 1970.

Pour Marc Lévesque, économiste à la Banque TD, une des raisons qui expliquent le recul d'avril, c'est que le marché boursier est loin d'être bon marché.

Une analyse que partage Jean-Paul Giacometti, vice-président chez Claret, un gestionnaire de portefeuille de Montréal : « Il n'y a que très peu d'occasions d'achats actuellement, et ce surtout dans le secteur des grandes capitalisations. Le ratio cours-bénéfice moyen des 100 plus grandes capitalisations du NASDAQ est de 64 et celui du S&P de 24. »

« Je crois que les marchés boursiers se redresseront seulement lorsque les investisseurs seront convaincus que la croissance des profits est bel et bien amorcée, déclare Marc Lévesque. Il faudra faire preuve de patience. »

François Dupuis ne partage pas totalement l'avis de ses collègues de la TD et de chez Claret : « Oui, c'est vrai que les marchés boursiers sont actuellement chers, mais c'est parce que les profits des entreprises sont complètement déprimés. Dès que les profits reprendront sérieusement, ce qui ne devrait pas tarder, les ratios se réajusteront en fonction de ces nouvelles perspectives de profits. À ce moment, le marché nous semblera plus abordable et les indices reprendront le chemin de la hausse. »

Pour que les indices majeurs n'affichent pas une troisième année consécutive de rendements négatifs, il faudra que la reprise des marchés s'amorce rapidement, parce qu'à la suite de la contre-performance d'avril, tous les principaux indices nord-américains sont actuellement dans le rouge depuis le début de l'année.

C'est le NASDAQ qui affiche la pire performance avec une dégringolade de 13,4 % ; le S&P 500 suit avec un recul de 6 %, le Dow Jones est en baisse de 0,75 % et le TSE 300 fléchit de 0,3 %.

AFFAIRES 700

710 OCCASIONS D'AFFAIRES

VOTRE CRÉDIT est bon! Vous voulez investir dans l'immobilier avec peu/pas de comptant? Nous avons ce qu'il vous faut. Inf. M. Gérard, 514-952-3072, 10-17h lun. au ven.

715 SERVICES SPÉCIALISÉS, FINANCEMENT

$ ARGENT $- REER-Séparation, divorce, ex-fonds de pensions. Tirez le max. de vos placements sans les sortir en financement, moi seul peut aider. 418-696-1223, 1-866-696-1223

A-1 RÉPARATION DE CRÉDIT
Nous réparons les rapports de crédits.
100% de garantie. 1-877-319-7459 ext. 37

Les Ontariens ont le choix pour leur électricité

La déréglementation entre en vigueur malgré les hausses de tarifs prévues

MARTYNE COUTURE
À TORONTO

L'Ontario entre aujourd'hui dans une nouvelle ère, alors que son marché de l'électricité évalué à 10 milliards de dollars est maintenant déréglementé à l'instar de celui de l'Alberta.

Les quatre millions de clients résidentiels, commerciaux et industriels de la province ont maintenant le choix de signer un contrat avec l'un des nouveaux détaillants, à un coût fixe pour une durée déterminée, ou encore de garder leur fournisseur de service public actuel.

Environ 22 % des clients, soit 858 000, ont signé un contrat à long terme, selon la Commission de l'énergie de l'Ontario. Près de 90 % d'entre eux sont des clients résidentiels.

La déréglementation ne touche pas la privatisation du transporteur d'électricité Hydro One, projet retardé le 19 avril dernier par un tribunal ontarien qui jugeait que le gouvernement provincial n'avait pas le pouvoir de vendre sa participation. Le gouvernement a indiqué son intention d'aller de l'avant tout de même, une fois la Loi sur l'électricité modifiée.

Les détracteurs de la déréglementation craignent une augmentation des tarifs d'électricité en Ontario. Energy Probe, qui estime qu'une restructuration d'Hydro Ontario s'imposait, prévoit que l'ensemble des changements apportés au système depuis 1999 entraîneront une augmentation totale de 20 % des prix pour les consommateurs.

Par contre, les clients ayant signé un contrat avec un détaillant risquent d'écoper davantage. Le coût actuel de l'électricité est de 4,3 cents le kilowattheure (kWh). Des centaines de milliers de clients de Direct Energy, l'un des nouveaux détaillants, ont signé un contrat à un coût de 5,9 cents le kWh pour cinq ans. Ce qui fait dire à Energy Probe que certains clients verront leur facture totale augmenter de 30 à 35 % : « Ils auront toute une surprise », affirme son porte-parole, Tom Adams.

La Commission de l'énergie de l'Ontario a reçu des milliers de plaintes au cours des derniers mois, dénonçant les tactiques de vente de certains détaillants. Deux d'entre eux viennent d'ailleurs de se voir imposer des amendes d'un total de 56 500 $ pour avoir notamment exercé une pression indue sur les consommateurs afin de les inciter à signer un contrat. Dans d'autres cas, certains clients ont signé un contrat avec plus d'un détaillant.

Des agents d'escouades contre la fraude provenant de sept corps policiers ont même tenu une rencontre avec la Commission de l'énergie pour discuter des moyens d'éliminer la pratique de fausse représentation exercée par les vendeurs qui font du porte à porte.

Des pannes ?

Mise à part l'augmentation des tarifs, les opposants à la déréglementation craignent également les pannes de courant, comme en Californie. Des interruptions de service pourraient être provoquées par le marché de l'offre et de la demande, régi par l'Independent Electricity Market Operator (IMO).

Cet organisme, créé lors de la scission d'Hydro Ontario, est responsable des transactions d'achat et de vente entre les 240 producteurs et acheteurs d'électricité présentement inscrits. Par exemple, Ontario Power Generation, qui fournit en ce moment 72 % de l'électricité dans la province, offrira son électricité à un certain prix aux acheteurs tels que les sociétés locales de services publics.

Mais selon un récent rapport de la Banque Toronto-Dominion (TD), les économistes doutent de la promesse du gouvernement voulant que l'Ontario soit en mesure de suffire à la demande d'électricité, en particulier durant les périodes de grande consommation. Selon la banque, « il y aura certaines périodes où les réserves (...) ne seront pas au niveau désiré ».

De plus, le rapport prévoit une augmentation des coûts de l'électricité de l'ordre de 5 à 15 %.

Les économistes de la TD prévoient tout de même que la restructuration pourrait bien avoir pour résultat final un « système d'électricité plus efficace, qui ouvre la porte à des prix plus bas à long terme ».

La déréglementation et la privatisation du système d'électricité de l'Ontario s'avèrent être les premiers grands défis du nouveau premier ministre, Ernie Eves, qui a remplacé Mike Harris le mois dernier.

L'ancien ministre ontarien des Finances fait d'ailleurs l'objet de nombreuses critiques durant sa campagne pour remporter l'élection partielle dans la circonscription de Dufferin-Peel-Wellington-Grey, au nord-ouest de Toronto, qui aura lieu demain. Au cours d'un débat des candidats à Orangeville la semaine dernière, certains spectateurs s'en sont pris à Ernie Eves en l'accusant d'être un menteur.

Recours juridiques ?

Le nouveau ministre ontarien de l'Énergie, Chris Stockwell, a pour sa part affirmé la semaine dernière que la déréglementation occasionnera « des pépins, il ne faut pas se le cacher ». Mais il a promis que les consommateurs ne feraient pas face à des augmentations « astronomiques ».

Le Parti libéral de l'Ontario, qui représente l'opposition officielle à Queen's Park, appuie la déréglementation du marché de l'électricité, tout en s'opposant à la privatisation d'Hydro One.

Les néo-démocrates, eux, comptent sur la lutte contre la privatisation pour mettre un terme par la suite à la déréglementation. « Nous savons que si nous pouvons freiner la privatisation, nous pourrons alors certainement annuler l'impact négatif qu'aura la déréglementation », a déclaré le chef Howard Hampton en entrevue.

Quant à l'Ontario Electricity Coalition, qui a tenu des réunions partout dans la province pour susciter un mouvement d'opposition aux projets du gouvernement, son président compte poursuivre la lutte contre la déréglementation. « Nous avons toujours des recours juridiques à notre disposition », affirme son président, Paul Kahnert. Une annonce en ce sens pourrait être faite dès ce matin.

Les cinq entités créées lors du démantèlement d'Hydro Ontario

> Hydro One, distributeur
> Ontario Power Generation, producteur
> Independent Electricity Market Operator (IMO), réglemente les transactions de vente et d'achat d'électricité en gros
> Ontario Electrical Financial Corporation, détient la dette d'Hydro Ontario
> Electrical Safety Authority

Plusieurs centaines de millions découleront de l'appel d'offres d'Hydro-Québec

HÉLÈNE BARIL

LES PRODUCTEURS qui répondront au premier appel d'offres de l'histoire d'Hydro-Québec pour la fourniture de 1200 mégawatts d'énergie ferme jonglent actuellement avec les centaines de millions de dollars qu'ils devront investir dans de nouvelles installations de production d'électricité.

Le fabricant Papiers Stadacona, la Ville de Québec et un troisième partenaire étudient actuellement un projet de production d'énergie à partir de la vapeur produite par l'incinérateur municipal et la biomasse générée par la papeterie. Le coût ? Au minimum 50 millions de dollars, pour produire 15 mégawatts d'énergie, explique André Sarasin, le président de Papiers Stadacona. Avec un peu plus d'argent, il serait possible d'augmenter la puissance du projet à 100 mégawatts.

Comme il s'agit d'un projet complexe, qui implique plusieurs partenaires et plusieurs sources d'énergie, André Sarasin craint que le temps manque pour réussir à ficeler la proposition. Selon lui, avec les délais qui ont été fixés, Hydro risque de se retrouver avec seulement les projets les plus rapides à planifier, comme les turbines à gaz, et les moins intéressants sur le plan de l'environnement.

C'était hier le dernier jour alloué aux producteurs pour manifester leur intérêt à répondre à l'appel d'offres d'Hydro. Ils ont ensuite jusqu'au 13 juin pour déposer une proposition en bonne et due forme. Même si le président de Papiers Stadacona n'est pas le seul à trouver les délais serrés, Hydro n'a pas l'intention de prolonger la période allouée à la préparation des soumissions. « L'échéance du 13 juin est maintenue, a fait savoir hier le porte-parole, Marc-Brian Chamberland. La réponse du milieu est bonne et on est satisfait de l'intérêt. »

Hydro-Québec ne dévoilera pas le nombre de propositions d'intérêt qu'elle a reçues jusqu'à hier, pour ne pas fausser le processus. S'il n'y avait que quelques intéressés, ça pourrait avoir comme conséquence d'augmenter le prix proposé. Par contre, s'il y en a beaucoup, ça pourrait décourager les plus petits producteurs à présenter leur soumission, a expliqué le porte-parole.

Sucre Lantic

À Montréal, la raffinerie Sucre Lantic regarde également la possibilité de répondre à l'appel d'offres d'Hydro. Selon le vice-président, Daniel Lafrance, l'entreprise songe à ajouter une turbine à ses installations de production de vapeur, pour en tirer de l'électricité qui serait vendue à Hydro. Le projet exigerait « un investissement considérable », a indiqué M. Lafrance, mais il permettrait à la raffinerie de réduire sa facture énergétique.

À l'instar d'Abitibi-Consolidated, qui a l'intention de proposer une demi-douzaine de projets de production d'électricité à Hydro-Québec, Domtar travaille à trois projets qui pourront faire l'objet d'une soumission, a fait savoir hier le porte-parole de l'entreprise, Richard Décarie.

Hydro-Québec veut acheter au meilleur prix possible 1200 mégawatts d'énergie ferme, disponible à partir de 2006.

Hier, la société d'État a lancé un deuxième appel d'offres pour acheter de l'énergie produite par des petites centrales hydroélectriques de 50 mégawatts et moins. Quatorze emplacements potentiels pouvant produire jusqu'à 69 mégawatts ont été identifiés par le gouvernement québécois.

Les promoteurs intéressés à développer ces lieux ont jusqu'au 30 septembre pour répondre à l'appel d'offres. Les projets retenus seront connus le 29 novembre.

Photothèque La Presse ©

Plus tôt que prévu

Hydro-Québec a devancé le début des déversements à sa centrale SM3, sur la rivière Sainte-Marguerite, ce qui laisse présager des pertes financières liées au retard de la mise en production de la centrale plus importantes que prévu. Les chutes de neige ont été plus importantes que prévu. La mise en service de la centrale située à 90 km au nord de Sept-Îles devrait être en février 2003.

MARCHÉ MULTIMÉDIA DES AMÉRIQUES

Conférence de M. Hervé Fischer,
président de la FIAM,

Hôtel Omni Montréal, 1050, rue Sherbrooke Ouest
de 11 h 30 à 14 h
le mardi 7 mai 2002
Conseil québécois pour l'Amérique latine

Pour réservations :
tél. : (514) 987-0390 fax : (514) 987-0411
Internet : www.mmamericas.com
Courriel: administra@mmamericas.com

3048382

Spectra Premium obtient un contrat de GM

STÉPHANIE GRAMMOND

INDUSTRIES SPECTRA Premium, fabricant de pièces d'automobiles de Boucherville, a décroché un contrat de fabrication de réservoirs à essence de General Motors (GM). Il s'agit d'une percée dans le marché des pièces pour les véhicules neufs, puisque Spectra Premium se spécialisait jusqu'à maintenant dans les pièces de rechange pour le marché secondaire des automobiles et des camions légers.

Spectra Premium a décroché ce contrat en partenariat avec Kautex Textron, une division de la multinationale Textron Automotive. Les réservoirs à essence en acier sont destinés à la plate-forme W-CAR de l'année 2005, pour le marché californien.

Le volume de production a été fixé à 50 000 unités par année, pendant trois ans, et les premières livraisons devraient commncer en juin 2004. Le nouveau contrat ajoutera environ 5 millions de dollars au chiffre d'affaires de Spectra Premium. Le chiffre d'affaires total de la société a atteint 234 millions au cours de son dernier exercice (terminé le 31 janvier dernier).

Le contrat marque un pas avant pour Spectra Premium. « Le premier contrat de la part d'un fabricant de pièce d'origine est toujours le plus difficile à obtenir », a expliqué Jacques Mombleau, vice-président à la direction de Spectra Premium.

« Ce n'est qu'un début ! Le contrat nous ouvre la porte de GM. Et il sera plus facile maintenant de convaincre Ford ou Chrysler, par exemple », a ajouté le chef de la direction financière de Spectra Premium, Denis Poirier. Celui-ci estime que la fabrication de pièces destinées aux véhicules neufs pourrait représenter de 20 à 40 % des ventes totales de Spectra Premium d'ici trois à cinq ans.

À plus court terme, le contrat permettra d'augmenter d'environ 7 % l'utilisation de la capacité de production de l'usine de réservoirs à essence de Boucherville qui est de seulement 50 %.

L'action de Spectra Premium a terminé la journée à 4,75 $, en hausse de 24 cents. Rappelons que l'action a été inscrite à la Bourse à 10 $ à la fin de 1997. Après avoir dépassé le cap des 20 $, le titre a ensuite reculé à presque de 2 $, à cause d'une chute de rentabilité de l'entreprise. Mais à son dernier exercice, Spectra Premium a réussi à redresser son bénéfice net à 4,9 millions (ou 16 cents par action), par rapport à 250 000 $ l'année précédente (1 cent par action).

GM actionnaire majoritaire de Daewoo

Associated Press

SEOUL — General Motors (GM) vient de se doter d'une tête de pont sur les prometteurs marchés asiatiques en devenant actionnaire majoritaire du constructeur automobile coréen Daewoo Motor. L'accord, qui met un terme à sept mois de difficiles négociations, a été signé hier. GM investira 400 millions de dollars américains en échange de 67 % des actions.

Cascades envisage des acquisitions « dans les 100 millions » aux États-Unis

RICHARD DUPAUL

Après une année « mémorable » en 2001 suivie d'un premier trimestre de 2002 tout aussi marquant, la société Cascades se sent d'attaque pour réaliser d'autres acquisitions cette année, prioritairement dans le secteur prometteur des tissus aux États-Unis, a déclaré hier son président et chef de la direction, Laurent Lemaire.



Photo RÉMI LEMÉE, La Presse ©

Alain, Bernard et Laurent Lemaire, les trois frères à la tête de Cascades.

S'adressant aux médias en marge de l'assemblée annuelle, M. Lemaire a indiqué que Cascades envisage actuellement au moins une importante transaction, « de l'ordre de 100 millions », dans ce secteur. Or, après consultation avec le responsable des finances de la société, il a aussi laissé entendre que Cascades pouvait aisément débourser « de 200 à 300 millions » sans hausser indûment son niveau d'endettement.

Selon M. Lemaire, Cascades est le deuxième acteur en importance au Canada dans le secteur des papiers tissus, qui lui procure des revenus de 650 millions, et la société prévoit devenir le numéro quatre sur le marché américain. « On veut être plus présents dans le secteur des papiers tissus pour répondre à la demande croissante », a-t-il souligné.

Entouré de ses deux frères, Bernard et Alain, respectivement président du conseil et vice-président à la direction, Laurent Lemaire a rappelé que Cascades vient tout juste de franchir un pas dans cette direction avec l'annonce, vendredi dernier, d'une nouvelle transaction aux États-Unis. La société de Kingsey Falls a acquis 33 lignes de conversion de papiers tissus d'American Tissue, une société sous la protection de la loi de la faillite, en plus de conclure des ententes pour l'achat d'une usine de ce même groupe, de deux sites de conversion et d'une unité de fabrication. Le tout pour une somme de quelque 90 millions US.

Cela dit, les Lemaire n'excluent pas des transactions dans les deux autres segments du groupe : les produits d'emballage et les papiers fins.

Les trois célèbres frères, qui ont fondé Cascades il y a 38 ans, étaient de toute évidence de bonne humeur hier, après avoir rappelé aux actionnaires que « leur bébé » avait inscrit un profit de 120 millions (1,47 $ par action) en 2001 — le meilleur résultat de l'histoire de la compagnie — grâce à une philosophie basée sur la gestion serrée des coûts et une politique d'acquisition et de redressement d'entreprises.

Cette même philosophie a permis à Cascades d'annoncer d'autres solides résultats au premier trimestre de 2002, malgré les conditions difficiles dans l'industrie. La compagnie a inscrit un profit net de 55 millions (67 cents par action), comparativement à un bénéfice net redressé de 9 millions (11 cents par action) au premier trimestre de 2001.

Exclusion faite des éléments inhabituels, le bénéfice net s'établit à 36 millions (44 cents par action), comparativement à un profit nul en 2001. Ces résultats surpassent les prévisions des experts, qui tablaient sur un profit de 40 cents par action. Les ventes nettes ont totalisé 801 millions, en hausse de 9,3 % par rapport à 733 millions durant la même période l'an dernier. Au cours du trimestre, Cascades a réalisé un gain inhabituel de 19 millions provenant principalement de sa quote-part sur le gain net réalisé par la filiale énergétique Boralex à la suite de la disposition de certains éléments d'actif.

Cette performance n'est pas passée inaperçue à la Bourse de Toronto, où l'action de Cascades a touché un nouveau sommet annuel de 15,40 $, avant que les prises de profits ne ramènent le titre à 14,89 $ en fin de séance, en hausse néanmoins de 18 cents par rapport à la veille.

Stimulée par ces résultats, la direction de la société a aussi annoncé un premier dividende trimestriel de 4 cents l'action (ou 16 cents annuellement), qui se compare au dividende annuel de 12 cents l'action versé l'an passé.

Les prochains trimestres pourraient être éprouvants tout de même, en raison de la pression à la hausse sur les coûts de l'énergie et de certains grades de vieux papiers que Cascades recycle. « Toutefois, Cascades est très bien diversifiée et bénéficie d'un excellent levier sur le prix de ses produits finis, lesquels tendent à suivre les coûts de la fibre recyclée », a dit Laurent Lemaire.

Trois nouvelles usines aux États-Unis pour Canam Manac

MARIE TISON
Presse Canadienne

BIEN QUE CANAM MANAC s'attende à une année difficile en 2002, elle planifie quand même l'implantation de trois nouvelles usines de poutrelles et de tabliers métalliques aux États-Unis au cours des 30 prochains mois.

« Nous voulons faire nos projets de construction dans le bas du cycle : ça coûte moins cher et nous serons prêts pour le haut du cycle », a déclaré le président du conseil et chef de la direction de Canam Manac, Marcel Dutil, en entrevue téléphonique hier, après l'assemblée annuelle des actionnaires de la société, à Saint-George.

M. Dutil a dit s'attendre à un cycle à la hausse à partir de 2003.

Canam, la division de Canam Manac spécialisée dans les composantes métalliques, mettra une première usine en chantier dans le sud de la Californie cette année. Cette usine aura une capacité de production de 65 000 tonnes de poutrelles et de 35 000 tonnes de tablier métallique.

Une usine de poutrelles d'une capacité de 35 000 tonnes sera mise en chantier dans le Midwest en 2003, alors qu'une autre usine de même capacité sera mise en chantier au Texas en 2004.

« Dans notre stratégie, nous regardons des régions où il y a une population de 60 millions d'habitants dans un rayon de 150 milles, a indiqué M. Dutil. Il restait trois endroits aux États-Unis où il y avait de tels endroits et où nous étions absents. »

Canam Manac déménagera également l'usine de Lafayette, en Indiana, actuellement située en pleine ville. « Quand nous l'avions achetée, il y a 10 ans, elle faisait de 9000 à 10 000 tonnes par année, a déclaré M. Dutil. Nous sommes rendus à 35 000 tonnes, et ça déborde de partout. »

Ces projets nécessiteront des investissements de 60 millions de dollars et permettront d'ajouter 200 millions au chiffre d'affaires.

Bien que l'année 2002 s'annonce difficile, M. Dutil prévoit un exercice rentable. « Nous venons de terminer le premier trimestre alors que les prix ont été très bas et que la demande inférieure de 25 %, a-t-il déclaré. Malgré tout, si ce n'avait été de la France, nous aurions été à profit. »

Le premier trimestre de 2002 a donné lieu à une perte nette de 1,6 million, ou 5 cents par action. Les activités françaises à elles seules ont représenté une perte de 2,3 millions. « Notre passage en France nous a coûté très cher, a d'ailleurs lancé M. Dutil au cours de l'assemblée annuelle, retransmise sur Internet. Ce genre d'aventure ne se répétera pas. »

Le premier trimestre de 2001 avait permis à Canam Manac d'enregistrer un bénéfice net de 7,4 millions et des ventes de 250 millions. Le premier trimestre de 2002 a donné lieu à des ventes de 225 millions.

M. Dutil a également affirmé hier que Manac, la division de Canam Manac spécialisée dans les semi-remorques, reprenait du poil de la bête.

Au cours de l'assemblée, M. Dutil a indiqué qu'il entendait ralentir le rythme, tout en demeurant président du conseil et chef de la direction. Lorsqu'il sera absent, son fils, Marc Dutil, nouvellement nommé vice-président à la direction, fera l'intérim.

En entrevue, Marcel Dutil a fait savoir qu'il ne fallait pas voir là de favoritisme. « Dans l'ensemble de l'entreprise, c'est le gars qui a la meilleure vision et qui a le potentiel de prendre la relève, a-t-il déclaré. Il est probablement meilleur que le bonhomme. »

Bombardier est convoquée par la CVMQ

RÉJEAN BOURDEAU

APRÈS AIR CANADA, c'est au tour de Bombardier de passer au confessionnal de la Commission des valeurs mobilières du Québec (CVMQ) au sujet d'allégations selon lesquelles elle aurait enfreint des règles liées à la divulgation de l'information.

À la mi-octobre, Bombardier a informé une trentaine d'analystes financiers d'un changement à la direction de la division aéronautique avant de rendre la nouvelle publique, soutient l'organisme de réglementation. Durant ce temps, rappelons que l'action de l'avionneur avait perdu plus de 7 % de sa valeur.

« Bombardier a dérogé à sa politique interne sur la divulgation d'information et a agi d'une façon contraire à l'intérêt public en ne publiant pas dès le 16 octobre 2001 un communiqué de presse annonçant le départ de Michael Graff et la nomination de Pierre Beaudoin à titre de président de Bombardier Aéronautique », a souligné la CVMQ hier.

Pierre Beaudoin

L'audience se tiendra aux bureaux de la CVMQ lundi prochain. Elle aura pour objet d'entériner une entente intervenue entre Bombardier et le directeur de la conformité et de l'application de la CVMQ ou de prendre des sanctions contre la société.

Informations privilégiées

Un document présenté hier par l'organisme de réglementation rappelle les faits. Dans la matinée du 15 octobre 2001, Michael Graff a convenu avec le chef de la direction de Bombardier, Robert Brown, qu'il quittait ses fonctions le lendemain. En fin de journée, vers 17 h, M. Graff a informé les membres du comité de Bombardier Aéronautique de son départ.

Le lendemain matin, 16 octobre, à 8 h 55, un courrier électronique de M. Brown a été transmis à la haute direction de Bombardier Aéronautique pour les informer du départ de M. Graff et de la nomination de Pierre Beaudoin. Quatre minutes plus tard, la note de service a également été envoyée aux employés du siège social de Bombardier et aux dirigeants des autres groupes d'exploitation.

Le même jour, à 18 h 35, la nouvelle a été publiée sur le site Internet de Air Transport Intelligence, spécialiste de l'industrie aéronautique.

Le lendemain matin, le 17 octobre, à 8 h 11 et à 8 h 20, le vice-président, relations avec les investisseurs, confirme la nouvelle du site Internet à deux analystes.

À 8 h 59, Bombardier transmet l'information à 31 analystes et investisseurs institutionnels. Dans l'après-midi, à 14 h 15 et à 14 h 17, des communiqués de presse en français et en anglais sont publiés pour annoncer le départ de Michael Graff et la nomination de Pierre Beaudoin.

Fluctuations du titre

La CVMQ n'a pas rappelé que l'action avait perdu jusqu'à 7,5 % de sa valeur pendant la journée. « Notre enquête n'a pas démontré qu'il y avait un lien direct entre cette annonce et la fluctuation du titre », a indiqué Patrice Bourgouin, son porte-parole.

Il a ajouté que plusieurs événements survenus durant cette période peuvent avoir influencé le cours de l'action. Parmi eux, il a souligné les difficultés de United Airlines, un client de Bombardier, de même que l'imminence de la décision de l'Organisation mondiale du commerce (OMC) dans le différend avec son concurrent Embraer.

La preuve semble avoir été plus facile à faire dans le cas d'Air Canada. Le transporteur a versé une amende de 1,08 million de dollars en juillet dernier pour avoir communiqué à 13 analystes financiers, en fin de journée, des renseignements privilégiés sur ses résultats sans avoir diffusé cette information au public. Le lendemain, le titre d'Air Canada avait perdu 12 %.

À seulement 639 $ par mois, s'agit-il encore d'une voiture de rêve ?

► LA CLASSE E. À PARTIR DE 68 350 $* Ce qui suit risque de briser certains rêves de longue date, mais permettra aussi à tant d'autres de devenir réalité. Sachez que la Mercedes-Benz la plus prisée au monde, la Berline E320, est aussi indissociable du terme « valeur hors pair » que du mot « automobile ».

► En effet, une analyse exhaustive des coûts de possession (financement, entretien, dépréciation et autres) de 800 véhicules a été effectuée en 2001 par *IntelliChoice*†, et c'est la E320 qui a été nommée « Meilleure valeur automobile hors tout de plus de 22 500 $ (US) ». En d'autres termes, il revient moins cher d'acheter et de faire entretenir la E320 que d'autres voitures de prix semblable.

► À un excellent rapport prix/valeur s'ajoute un taux de location qui rend la E320 plus irrésistible que jamais. Alors si vous avez toujours rêvé de posséder la voiture la plus attrayante, la plus sécuritaire, la plus confortable, la plus luxueuse et la plus dispendieuse qui soit... eh bien, 4 sur 5, c'est un score tout à fait honorable ! Pour connaître l'adresse du concessionnaire le plus proche, composez le 1 800 387-0100 ou rendez-vous à www.mercedes-benz.ca.

Mercedes-Benz
L'avenir de l'automobile

3024157

3024137A

Entrez dans l'univers Mercedes-Benz avec les articles griffés du catalogue *La Collection* en visitant www.mercedes-benz.ca

Offre de durée limitée, sur approbation de Mercedes-Benz Crédit Canada Inc. Chiffres basés sur un bail de 24 mois de 36 000 km pour une Berline E320 2002 avec valeur de reprise fixe, taux d'intérêt annuel de 4,3 % et coût d'acquisition de 68 350 $, frais de transport et de préparation non compris. À la signature du bail, le client s'engage à verser : un acompte de 10 350 $ (ou reprise équivalente), la première mensualité de 639 $, un dépôt de garantie remboursable correspondant à environ un mois de location, les frais de transport et de préparation, les taxes en vigueur, et les frais d'enregistrement et d'immatriculation. Le client accepte de faire 24 versements égaux de 639 $, représentant un total de 15 336 $ plus les frais d'enregistrement et les taxes en vigueur. Les frais d'assurance, d'entretien et de réparation sont à la charge du client. [Pour le Québec, voir en page 1 du contrat de bail pour plus de détails sur les termes et conditions.] Si le client décide de ne pas acheter le véhicule en fin de bail, il s'engage à rendre ledit véhicule au concessionnaire et est responsable pour tout kilométrage au-delà de 36 000 km au coût de 20 ¢ le km, ainsi que, le cas échéant, pour tout excès d'usure et d'utilisation. [Pour le Québec, voir en page 2 du contrat de bail pour plus de détails sur les degrés d'utilisation courants et les coûts entraînés au-delà de la normale.] Le client a l'option d'acheter le véhicule en fin de bail pour la somme de 47 161,50 $, plus les frais et les taxes en vigueur, sauf au Manitoba où l'option d'achat n'est pas possible. Les accessoires en option sont en sus. Le concessionnaire peut offrir un prix de location moindre. Détails auprès du concessionnaire. †Évaluation de la E320 2001 par l'*IntelliChoice Complete Car Cost Guide*. *P.D.S.F. de la Berline E320 2002. © Mercedes-Benz Canada Inc., 2002, Toronto, Ont. Mercedes-Benz – une marque de DaimlerChrysler

SOPHIE COUSINEAU > LE MONDE DES AFFAIRES

scousine@lapresse.ca

Les revenants de Cinar

Si on avait besoin de prouver une nouvelle fois que les actions avec droit de vote multiple peuvent conduire à des aberrations, la réunion des actionnaires de Cinar tenue avant hier est un cas d'espèce.

À sa première assemblée en trois ans, Cinar réservait un enième coup de théâtre à ses actionnaires qui ne rêvaient que d'une réunion ronflante après des années de tumulte. Il s'agit bien sûr de l'élection surprise des neuf administrateurs que Robert Desprès, le nouveau fiduciaire des fondateurs de Cinar, Micheline Charest et Ronard Weinberg, a sortis de son chapeau le matin même de l'assemblée. Et cela, alors que l'écrasante majorité des actionnaires « ordinaires » (plus de 85 % des votes exprimés) avaient approuvé la nomination de l'équipe proposée par le conseil d'administration sortant.

Les votes des petits actionnaires n'auraient jamais pu faire le poids à la participation du couple Charest-Weinberg, qui contrôle 12,2 % des capitaux propres, mais surtout 63,8 % des votes de la société. (Mais bon, on ne change pas les règles du jeu en cours de route. Et les actionnaires auraient peut-être dû y regarder à deux fois avant d'investir dans une entreprise qui alloue 13,6 fois plus de voix aux détenteurs d'actions avec droit de vote multiple...)

« L'élection d'une toute nouvelle équipe d'administrateurs, c'est exactement ce que souhaitaient les fondateurs de Cinar », a remarqué Lawrence Yelin, le président du conseil sortant de Cinar, cachant mal son amertume devant la tournure des événements. Marie Rousseau, une actionnaire et militante des droits des petits investisseurs, a de son côté poussé un vrai cri du coeur : « Ce n'est pas vrai que la compagnie va se faire kidnapper par les Charest-Weinberg ! »

Car c'est « la » question qui a hanté toutes les personnes présentes à cette assemblée comme un affreux doute : le couple fondateur de Cinar a-t-il repris le contrôle de ce producteur d'émissions pour enfants par la porte d'en arrière ?

POUR RETROUVER
LES TEXTES DES CHRONIQUEURS
www.cyberpresse.ca/chroniqueurs

Cette impression était d'autant plus forte qu'à aucun moment durant l'assemblée, le fiduciaire des fondateurs de Cinar, tout juste nommé la semaine dernière, n'a expliqué de façon convaincante pourquoi il avait décidé de proposer un autre conseil d'administration, le premier étant rempli de candidats « intègres » et « compétents », a-t-il répété. Le seul argument de Robert Desprès a été de dire qu'il devait avoir son mot à dire. Et quel mot !

Après l'assemblée, il a précisé que le « représentant de la majorité des voix » devait avoir un « certain » nombre de représentants au conseil ; il les a en fait tous choisis lui-même et est devenu hier président du conseil. Ces administrateurs devaient être également représentatifs de l'industrie dans laquelle oeuvre Cinar. Mais cette dernière exigence était d'autant plus facile à satisfaire que Robert Desprès avait décidé de changer les statuts de l'entreprise, afin d'augmenter de six à neuf le nombre de ses administrateurs ; son conseil paraissait forcément plus « équipé » que celui contre lequel il était en (fausse) concurrence, les dés étant pipés par les actions avec droit de vote multiple.

Robert Desprès a eu du mal à contenir son indignation devant le fait que les actionnaires et journalistes puissent poser des questions sur son indépendance envers le couple Charest-Weinberg, y voyant une atteinte à son intégrité.

Ce n'est pourtant pas si difficile de comprendre que des chats brûlés au troisième degré aient une peur phobique de l'eau froide.

Pour dissiper ces craintes, l'homme d'affaires de 77 ans a évoqué sa longue feuille de route. Ce diplômé en administration de l'Université Laval a notamment occupé les postes de sous-ministre du Revenu, de PDG de la Régie de l'assurance-maladie du Québec, de président de l'Université du Québec, en plus d'avoir présidé les conseils d'administration d'Énergie atomique du Canada, de Produits forestiers Alliance et d'avoir siégé aux conseils d'une vingtaine de sociétés.

Mais la question n'est pas là. C'est la relation qu'il entretient avec les fondateurs de Cinar qui est au coeur des préoccupations.

Robert Desprès raconte que c'est Ronald Weinberg qui l'a approché à la mi-mars, et qu'avant sa rencontre, il ne lui avait jamais parlé, pas plus qu'à Micheline Charest d'ailleurs. Comme les fondateurs de Cinar ne peuvent plus exercer les droits de vote rattachés à leurs actions en vertu d'une entente intervenue le 15 mars avec la Commission des valeurs mobilières du Québec (CVMQ), ils recherchaient un fiduciaire. Robert Desprès a accepté de jouer ce rôle en échange d'un salaire versé par le couple d'un montant qu'il a refusé de dévoiler.

La CVMQ a ratifié il y a une semaine la convention de vote fiduciaire. Le mandat du fiduciaire, y est-il écrit, se limite à exercer pendant cinq ans le droit de vote afférent aux actions de ces anciens dirigeants de Cinar lors de l'élection des administrateurs. Point à la ligne. Mais dans les faits, il est beaucoup plus vaste. Car d'ici 2007, Robert Desprès a le contrôle effectif et total de l'entreprise.

« Le fiduciaire a l'entière discrétion dans l'exercice des droits de vote afférents aux actions (...) dans l'intérêt de l'ensemble des actionnaires de Cinar, sans aucune intervention (de Micheline Charest et de Ronald Weinberg) », précise le document.

Comment peut-il représenter « l'ensemble des actionnaires », quand son premier geste a été de tasser sans ménagement le conseil d'administration approuvé par l'écrasante majorité des petits porteurs ayant voté ?

Et puis, que signifie « sans aucune intervention » des fondateurs de Cinar ? Déjà, Robert Desprès a admis que Ronald Weinberg et Micheline Charest lui avaient suggéré les noms « de un ou deux administrateurs » pour le conseil de Cinar. « Je ne me souviens plus lesquels, aussi, je ne peux pas vous dire s'ils se retrouvent au conseil aujourd'hui », a-t-il dit. Ce n'est pas une intervention, ça ? Clairement, donc, Robert Desprès va à tout le moins discuter avec les fondateurs de Cinar des affaires de la société.

Micheline Charest et Ronald Weinberg sont ainsi de véritables revenants. Après avoir échappé à des accusations criminelles pour l'utilisation par Cinar de prête-noms afin de soutirer des fonds gouvernementaux, ils vont continuer à hanter l'entreprise dont ils ont lessivé les actionnaires. Puis, dans cinq ans, ils vont fort probablement reprendre le contrôle d'une Cinar lavée de ses scandales, les principaux recours collectifs d'actionnaires ayant récemment été réglés en échange de 25 millions US.

Impressionnant, non ?

Robert Després présidera le conseil de Cinar

La Presse

LE FIDUCIAIRE choisi par les anciens dirigeants de Cinar, Robert Després, a été nommé hier président du conseil d'administration de l'entreprise, après avoir réussi la veille à déloger le conseil proposé par la direction de la compagnie pour en faire élire un nouveau.

Le nouveau conseil a aussi accepté hier un dixième membre, avec la nomination du président et chef de la direction de Cinar, Barrie Usher, M. Usher a déjà annoncé son intention de quitter son poste et siégera au conseil en attendant que l'entreprise lui trouve un successeur.

À sa première réunion, le conseil d'administration a d'ailleurs formé un comité dont la tâche sera de trouver un nouveau président et chef de la direction. Trois autres comités ont aussi été formés, dont un qui sera responsable des nominations et de la régie d'entreprise.

Trois des dirigeants de Cinar ont été reconfirmés dans leurs fonctions, soit le président de Cinar Éducation, Steve Carson, le vice-président aux finances par intérim, George Rossi, ainsi que le conseiller juridique, Mark Chernin.

Cinar a tenu lundi la première assemblée de ses actionnaires depuis 1999, alors que des scandales concernant l'utilisation de prête-noms et la disparition de 122 millions des coffres de la compagnie ont paralysé ses activités.

À la suite d'une enquête de la Commission des valeurs mobilières du Québec, Micheline Charest et Ronald Weinberg ont été condamnés à payer une amende de 2 millions et ont dû s'engager à ne pas occuper de postes de responsabilité dans aucune entreprise canadienne pendant cinq ans.

La CVMQ a approuvé la nomination de Robert Després comme fiduciaire des actionnaires majoritaires de Cinar. Ensemble, Mme Charest et M. Weinberg possèdent 12 % du capital-actions de Cinar mais ils contrôlent 62 % des droits de vote. C'est M. Després qui exercera ces droits de vote à leur place.

RBC Assurances

Compagnie d'assurance vie RBC
Assemblée générale annuelle de l'actionnaire et des titulaires de police

L'assemblée générale annuelle de l'actionnaire et des titulaires de police de la Compagnie d'assurance vie RBC aura lieu le mercredi 29 mai 2002, à 11 h au siège social de RBC Assurances, 6880 Financial Drive, Mississauga, Ontario, pour traiter des points suivants :

1. Réception des états financiers annuels de 2001
2. Réception des rapports du vérificateur et de l'actuaire
3. Élection des administrateurs des titulaires de police et des administrateurs de l'actionnaire
4. Nomination d'un vérificateur
5. Tout autre point dûment soumis à l'assemblée

Mississauga (Ontario)
Le 1er mai 2002

Janis A. Riven
Secrétaire générale

3047705

* Taxes, transport et préparation en sus. Appelez un de nos représentants pour tous les détails.



Travailler c'est trop dur... Pas du tout!
Aller au travail n'aura jamais été aussi agréable.
Venez voir la Boxster 2002
À partir de 60 500 $*

Automobiles Lauzon
2455, boul. Chomedey, Laval
Tél. : (450) 688-1144
Tél. : (514) 990-9943 (Mtl)
Site Web : www.lauzonporsche.com

PORSCHE

3032393 3046213

cyberpresse.ca/caricatures
FILL356
cyberpresse.ca

Notre Maîtrise en sciences administratives est toute spéciale. Venez la découvrir.

La consultation organisationnelle, l'analyse financière, l'étude de marché, les ressources humaines ou la conception de SIG ou bien encore une carrière universitaire vous intéressent. Quels que soient vos intérêts et votre diplôme de 1er cycle, l'École de gestion John-Molson et son corps professoral de renommée internationale vous aideront à acquérir les habiletés techniques et analytiques exigées par le milieu industriel, gouvernemental ou universitaire. Contrairement à la formation générale du MBA, la M.Sc. vous permettra de vous spécialiser dans un secteur bien précis. Après tout, ne sommes-nous pas en pleine ère de la spécialisation?

Sèances d'information :
1550, boul. de Maisonneuve Ouest
GM 403-2
17 h 30 heures

Lundi, 6 mai 2002

Tél. : 514.848.4149
Courriel : phdmsc@jmsb.concordia.ca
www.johnmolson.concordia.ca

5% DE REMISE EN ARGENT

L'HYPOTHÈQUE SIMPLIFIÉE

>>> 1 866 252-2088
>>> www.banquelaurentienne.com

BANQUE LAURENTIENNE

3045490A 3045500

Pourcentage de remise applicable au terme fermé de cinq (5) ans. La remise en argent est calculée en fonction du montant du capital emprunté. Par exemple, pour un emprunt de 120 000 $ la Banque Laurentienne vous remettra 6 000 $ en argent. Le maximum alloué de remise en argent est de 25 000 $. Cette offre d'une durée limitée s'applique uniquement aux nouvelles demandes de prêt hypothécaire et peut prendre fin en tout temps. Certaines conditions s'appliquent. Cette offre ne peut être jumelée à aucune autre offre et est sujette à l'approbation du crédit par la Banque.

3LP0601D0501 d6 écono mercredi 3LP0601D0501 ZALLCALL 67 19:42:48 04/30/02 B

STRATÉGIE MARKETING

La planification aussi doit être créatrice

FRANÇOIS PERREAULT
collaboration spéciale

Encore récemment, le volet média d'une campagne de communication n'était considéré que pour sa valeur quantifiable. On s'attardait principalement à des aspects statistiques comme les points d'exposition bruts, la portée et la fréquence. Toutefois, la planification média s'est grandement raffinée au fil des années. Par conséquent, le choix d'un support publicitaire ne se limite plus uniquement à sa capacité à toucher un groupe cible. Les médias sélectionnés sont maintenant partie intégrante de la stratégie et ils contribuent à l'atteinte d'objectifs.

« Un bon planificateur média est aussi un créatif, car derrière sa stratégie se cache une idée », résume Jean-Jacques Stréliski, vice-président à la direction de l'agence Taxi Montréal.

« Les médias sont beaucoup plus que des coûts et de l'efficacité ; on doit les accompagner d'une grande idée », ajoute Jacques Dorion, président de Carat Montréal, qui achète notamment l'espace publicitaire pour les quincailleries Rona, Hydro-Québec, les Rôtisseries St-Hubert et la Banque Nationale.

Si on demande aujourd'hui aux planificateurs d'être aussi créatifs qu'habiles avec les chiffres, c'est que, face à des besoins de plus en plus poussés des annonceurs et dans un contexte d'encombrement publicitaire, les agences doivent mettre toutes leurs ressources à profit. « La créativité doit être une considération de tous les corps de métier afin d'en maximiser l'émergence, croit Martin Merlino, directeur général de Publicis. Il est fini le temps où seuls les gens du service de création devaient faire preuve d'imagination. »

> « Un bon planificateur média est aussi un créatif, car derrière sa stratégie se cache une idée », résume Jean-Jacques Stréliski, vice-président à la direction de l'agence Taxi Montréal.

Utiliser des territoires vierges

Un exemple de stratégie média créative est la campagne de recrutement de l'Université de Montréal menée l'an dernier dans le métro. Cette opération vient d'ailleurs de recevoir le Grand Prix de la première remise des Prix Média, un concours organisé par les Éditions Info Presse en collaboration avec le Conseil des directeurs médias du Québec.

Désirant toucher les cégépiens, grands usagers du métro, l'institution et son agence, Cossette Communication-Marketing, ont placé leurs annonces à des endroits inusités et en parfaite harmonie avec le message inscrit. Par exemple, 365 autocollants avec les mentions « Les portes ne s'ouvrent pas toujours toutes seules » et « Voyez tout ce qui s'ouvre à vous » ont été apposés au-dessus des portes des voitures. Une voiture sur deux dans le réseau a ainsi été tapissée. De même, 40 affiches disant « Accédez à un niveau supérieur » ont été placées au bas des escaliers mécaniques. « Nous savions que d'autres établissements scolaires allaient mener des campagnes simultanément à la nôtre, explique Julie Courtemanche, superviseur média de Cossette. Il nous fallait donc être innovateurs afin de nous démarquer. L'emploi d'espaces jamais utilisés pour y mettre de la pub nous procurait un effet de surprise et captait l'attention des voyageurs. De plus, en nous affichant sur les néons au-dessus des portes, nous nous assurions d'une visibilité, même dans des wagons bondés. »

Adapter sa communication

La souplesse d'un média permet également de diffuser des messages mieux ciblés, donc plus percutants. Ainsi, Cossette et son client McDonald's ont récemment mené sur Internet une campagne interactive pour le programme McValeur. Celui-ci propose des réductions sur certains menus en fonction du jour et même de l'heure (par exemple, six McCroquettes pour 1,49 $ le mardi). On a donc placé un bouton-*teaser* sur sept sites Web particulièrement prisés des 18-34 ans (Branchez-vous !, Sympacito.ca, Shobizz.net, etc.). Dès qu'un internaute frôlait ce bouton, un *pop-up* apparaissait et présentait l'offre en vigueur à ce moment de la journée. On a ainsi pu faire connaître six offres différentes à trois moments de la journée.

Cette souplesse était aussi au centre de la stratégie média utilisée l'été dernier au cours de la campagne estivale de la bière Boomerang, de la Brasserie Labatt. Disposant d'un budget qui ne lui aurait pas permis de se démarquer dans l'encombrement saisonnier des pubs de boissons alcoolisées, l'annonceur et son agence, Palm Publicité Marketing, ont positionné le produit comme la bière du week-end. Une stratégie de mix-média a permis de toucher les consommateurs à la maison, dans leur voiture et dans des bars. « Nous voulions suivre les acheteurs dans tous les points de contacts, explique Karine Courtemanche, planificateur média de Palm. Cela leur donnait l'impression que Boomerang les accompagnait. Et la stratégie a réussi, puisqu'en recherche, la perception du poids média accordée à la campagne fut nettement plus élevée qu'en réalité. »

Des messages à la radio ont ainsi été diffusés du mercredi au samedi... seulement par temps ensoleillé. « Lorsque la météo est capricieuse, les ventes fléchissent pour toute la catégorie, dit Karine Courtemanche. Nous avons donc concentré nos efforts sur les journées plus favorables. »

Puis, un hélicoptère traînant une bannière de 40 x 100 pieds survolait les ponts de Montréal chaque vendredi aux heures de pointe. On diffusait simultanément des messages radio en barrage toutes les demi-heures. Côté télé, des « panneaux » de 10 secondes sur certaines chaînes spécialisées annonçaient la commandite de Boomerang au sous-titrage de certaines émissions. De plus, on profitait de l'occasion pour afficher un décompte des jours avant le début de la fin de semaine.

Enfin, question de toucher la clientèle des bars, une équipe d'animation a visité de tels endroits afin d'y faire connaître la Boomerang. La MégaBoom, un party célébrant le début de l'été, a aussi été tenu boulevard Saint-Laurent. « Comme toutes les marques de bière sont publicitairement actives en été, nous avons tenté de devancer la consommation », indique Karine Courtemanche.

L'an dernier, l'Université de Montréal s'affichait sur les néons des voitures de métro et au bas des escaliers mécaniques. L'emploi d'espaces vierges procurait ainsi un effet de surprise et captait l'attention des voyageurs.

Voici le seul véhicule offert au Canada doté d'un intérieur cuir signé Coach. Et livré avec des sacs assortis.

Lexus a inventé une toute nouvelle catégorie automobile avec le RX 300. Et maintenant, en s'associant à Coach, Lexus a rendu ce véhicule singulier encore plus désirable et encore plus exclusif, puisque seulement un nombre limité arboreront l'emblème de Coach. Une peinture monochrome, de superbes roues en alliage à 5 rayons et une calandre unique confèrent au RX 300 Édition Coach une élégance incomparable. À l'intérieur, le somptueux cuir Coach d'une douceur extrême et les tons riches et naturels des garnitures en érable madré créent une oasis de raffinement luxueux. La touche finale de ce véhicule de luxe qui peut vous emmener quasiment n'importe où ? Un sac Hampton et une pochette Signature en cuir assorti de Coach.

Pour contacter un concessionnaire Lexus ou en savoir plus :
1 800 26-LEXUS ✤ www.lexus.ca

LE LEXUS RX 300 ÉDITION COACH.
*Au prix de 53 850 $**

À la conquête de la perfection.

COACH

LE RX 300 *Édition limitée* COACH

*PDSF du RX 300 2002 Édition Coach. Frais de transport, de préparation, d'immatriculation et taxes en vigueur en sus.

3046315A

3046316

RBC Assurances acquiert deux filiales américaines de Generali

Reuters

TORONTO — La division des assurances de la Banque Royale va acquérir, pour environ 220 millions de dollars américains, des filiales américaines du groupe Generali, de Trieste, en Italie.

Annoncée hier par RBC Assurances, la transaction porte sur Business Men's Assurance (BMA), de Kansas City, et ses quelque 150 000 contrats, et sur une filiale de celle-ci, la société de fonds communs de placement Jones & Babson.

Cette dernière gère pour 1,5 milliard US d'actifs et passera dans le giron de RBC Dain Rauscher, une autre division de la Banque Royale, basée à Minneapolis et achetée en septembre 2000.

Pour sa part Generali, ajoute le communiqué de la Royale, gardera sa division nord-américaine de réassurance, également de Kansas City.

La vente, qui devrait être bouclée d'ici fin août, est sujette aux approbations réglementaires, au Canada et aux États-Unis, à celles du conseil d'administration de chacune des parties impliquées et aussi des porteurs de parts de fonds communs.

Selon son président Jim Westlake, RBC Assurances souhaite ainsi s'étendre dans le secteur des services financiers nord-américains, « par des acquisitions rigoureuses et ciblées ».

Créé en 1831, l'assureur Generali gère un actif d'environ 200 milliards d'euros (280 milliards CAN) et il est au 46e rang du classement des 500 plus grandes sociétés au monde, établi par le mensuel *Fortune*.

Terre-Neuve aura la plus forte croissance

Agence France-Presse

TERRE-NEUVE, la province la plus pauvre du Canada, est celle qui connaîtra la plus forte croissance économique au pays en 2002-2003, avec une hausse moyenne de 5,5 % de son produit intérieur brut (PIB) due à l'augmentation de la production pétrolière offshore, selon la Banque Royale.

L'Alberta arrivera deuxième avec une hausse moyenne de 4 % d'ici à la fin de l'année 2003, les niveaux actuels de production de pétrole et de gaz et la consommation des ménages suffisant à entretenir une croissance vigoureuse, a indiqué la banque privée, la plus grande au Canada, dans ses prévisions.

Les deux provinces les plus peuplées, l'Ontario et le Québec, suivront avec une croissance respective de 3,7 % et 3,6 %, alimentée par un redressement plus rapide que prévu de la production industrielle, entraînée par la reprise robuste de la demande américaine, selon la banque.

Toutes les autres provinces canadiennes connaîtront d'ici à la fin de 2003 une croissance économique moyenne comprise entre 3 et 3,5 %, sauf la Colombie-Britannique, où elle ne sera que de 2 %.

Borden Ladner Gervais

Sincères félicitations



Gregory A. McCashin

Borden Ladner Gervais est fier d'annoncer que Gregory A. McCashin, B.A., M.A., LL.B., s'est joint au cabinet à titre de Directeur national du développement professionnel. À son nouveau poste, Greg jouera un rôle clé au sein du Programme d'excellence professionnelle du cabinet. Ce programme regroupe les activités de recrutement, de mentorat, d'évaluation de la performance, de formation continue, de gestion de la connaissance et de développement professionnel du cabinet.

Greg nous apporte une expérience riche et diversifiée. Après avoir pratiqué de nombreuses années en droit des affaires au sein d'un important cabinet d'Ottawa, Greg a agi comme conseiller juridique interne dans les domaines des services financiers et de la haute technologie. Plus récemment, il était membre du corps professoral au cours de formation professionnelle (CFP) du Barreau du Haut-Canada où il participa, entre autres, à la conception et à l'enseignement de l'ensemble des cours CFP ainsi qu'à leur adaptation en français. Greg est diplômé de la faculté de droit de l'Université Queen's.

Borden Ladner Gervais s.r.l. est un important cabinet d'avocats national regroupant plus de 600 avocats, agents de propriété intellectuelle et autres professionnels. Le cabinet offre des services juridiques complets partout au Canada et à l'échelle internationale.

Gregory A. McCashin
Tél. : (613) 787-3586
Téléc. : (613) 230-8842
Courriel : gmccashin@blgcanada.com

Borden Ladner Gervais s.r.l.
Avocats • Agents de brevets et de marques de commerce
Lawyers • Patent & Trade-mark Agents

www.blgcanada.com

BORDEN LADNER GERVAIS

Oser

3047421A

La Presse

CARRIÈRES PROFESSIONS

cyberpresse.workopolis.com

CENTRE D'HÉBERGEMENT ET DE SOINS DE LONGUE DURÉE
CLSC LASALLE
Centre d'accueil LaSalle
3045093

Le Centre d'accueil LaSalle est un établissement à vocations multiples exploitant un centre d'hébergement et de soins de longue durée de 202 lits et un CLSC situé à LaSalle dans le Sud-Ouest de Montréal, avec un budget de 18 millions de dollars et environ 400 employés.

Coordonnateur(trice) des ressources humaines

MANDAT
Sous la responsabilité du directeur général, vous serez responsable de l'ensemble des activités reliées à la gestion des ressources humaines de l'organisation et au développement organisationnel de l'établissement.

PROFIL RECHERCHÉ :
- Vous possédez une solide expertise en gestion des ressources humaines;
- Vous êtes passé maître dans l'art de la communication et de la mobilisation des personnes et êtes rassembleur;
- De plus, vous devrez être un(e) leader expérimenté(e) ayant démontré des qualités supérieures de concertation et des aptitudes à gérer avec succès des mandats complexes nécessitant de la diplomatie, de l'innovation et du dynamisme.

EXIGENCES DU POSTE :
- Diplôme universitaire de 1er cycle dans un champ lié à la fonction
- Expérience minimale de cinq ans en gestion dans le domaine des ressources humaines dans le réseau de la santé et des services sociaux

CONDITIONS SALARIALES :
La rémunération et les avantages sociaux se comparent aux politiques applicables aux cadres du réseau de la santé et des services sociaux (classe 15).

CANDIDATURES :
Les personnes intéressées doivent faire parvenir leur offre de service accompagnée de leur curriculum vitæ **avant le 15 mai 2002, 17 h**, à l'adresse suivante : **Concours « Coordonnateur(trice) des ressources humaines », CENTRE D'ACCUEIL LASALLE, 8686, rue Centrale, LaSalle (Québec) H8P 3N4. Télécopieur : (514) 364-0484**

Seules les personnes retenues recevront un accusé de réception.

cyberpresse.ca / arts

cyberpresse.ca

fil305

Cochrane Temiskaming Resource Centre recherche un(e)

ADJOINT(E) AU SUPERVISEUR DES SERVICES PSYCHOLOGIQUES MAÎTRISE EN PSYCHOLOGIE

(Bilinguisme souhaitable)
Kirkland Lake

Joignez-vous à une équipe de professionnels qui offrent soutien et possibilités de vie en société à des personnes ayant un retard de développement.

L'adjoint(e) au superviseur des services psychologiques collaborera et assurera la supervision clinique et technique dans la gestion de la charge de travail du personnel du service.

Les candidats recherchés possèdent une maîtrise en psychologie, sont inscrits comme associé en psychologie agréé de l'Ordre des psychologues de l'Ontario et ont une expérience en pratique autonome en psychologie clinique, psychologie scolaire et/ou analyse comportementale appliquée ou un secteur connexe. Une formation particulière en test psychométrique et en modification comportementale serait un atout, tout comme des antécédents de travail auprès de personnes ayant un retard de développement. Un permis de conduire valide et l'accès à un véhicule sont essentiels.

Comp #02-08

Date limite : mardi 14 mai 2002

Voyez notre site Internet au www.ctrc.on.ca pour plus de précisions ou communiquez avec :

Stacie Venn
Cochrane Temiskaming Resource Centre
108 Pine Street South
Timmins, Ontario P4N 2K2
Courriel : svenn@ctrc.on.ca
Téléphone : (705) 267-8181 poste 253
Télécopieur : (705) 264-4255

3047261

EMPLOYEUR PRATIQUANT L'ÉQUITÉ DANS L'EMPLOI

Mitchell®
Mitchell International Canada

Mitchell International, un important fournisseur d'information au service de l'industrie automobile, développe des solutions qui soutiennent la fidélité de la clientèle à long terme en travaillant inlassablement à donner plus que demandé. Nous nous sommes engagés à toujours faire plus pour offrir un service exceptionnel et individualisé. Les personnes qui ont des antécédents en assurance ou en réparations après-sinistre, qui maîtrisent les principales applications sur PC et qui sont spécialement douées pour la communication et l'organisation sont invitées à postuler l'emploi ci-après.

CHARGÉ(E) DE COMPTES - QUÉBEC

La personne choisie sera chargée d'élaborer et de mettre en oeuvre, sous supervision minimale, des plans stratégiques et tactiques afin de favoriser notre expansion au Québec. Elle devra identifier les clients potentiels et sceller une relation d'affaires avantageuse avec eux, en plus de coordonner les ressources internes et externes en vue d'atteindre ou de dépasser les objectifs de l'entreprise. Les candidats doivent être bilingues (anglais/français) à l'oral et à l'écrit, être des professionnels compétents et ambitieux et posséder plusieurs années d'expérience étendue en assurance ou en réparations après-sinistre. Une formation en technique ou technologie de l'information ainsi que la capacité de voyager fréquemment seraient des atouts de taille.

Veuillez faire parvenir votre C.V. à:

Delando Hawthorne
Mitchell International
4711 Yonge Street, Suite 702
Toronto, Ontario M2N 6K8
Courriel: delando.hawthorne@mitchell.com
Téléc.: (416) 733-0099

3046596

L'école Trafalgar, une école secondaire indépendante pour filles, est à la recherche d'enseignants pour les postes suivants :
- Enseignement du français langue seconde et langue maternelle (congé de maternité);
- Enseignement des sciences et des mathématiques en anglais.

Le candidat idéal est dynamique et enthousiaste dans son rôle d'éducateur. Il possède son permis d'enseigner du Québec.

*Si vous correspondez à ce profil, veuillez faire parvenir votre C.V. avant le **8 mai 2002** par la poste ou le courriel au:*

Directeur
Trafalgar School
3495, rue Simpson
Montréal (Québec)
H3G 2J7
admin@trafalgar.qc.ca

3047188

ACTUEL
DU LUNDI AU SAMEDI.
633 La Presse

Aecon Civil - Industriel
Division de **Groupe Aecon Ltée**

AECON
ISO 9002

recherche des ingénieurs bilingues pour combler les postes suivants:
- **Directeur à l'estimation**
- **Estimateur sénior**
- **Gérant de projet**

Les candidats doivent posséder au moins 10 ans d'expérience dans des domaines similaires.

Envoyer votre C.V. aux Ressources humaines au **(450) 687-1069**

3048100

Directeur général – Directrice générale

Conseil des premiers ministres pour sensibiliser les Canadiens à la santé

Le Conseil des premiers ministres pour sensibiliser les Canadiens à la santé est à la recherche d'un cadre de niveau exécutif pour diriger un nouveau projet provincial-territorial. Vous travaillerez avec le Conseil et son Comité exécutif afin d'accroître la sensibilisation du public aux enjeux fondamentaux qui influencent les soins de santé au Canada, en recommandant et en mettant en œuvre des stratégies pour recueillir et diffuser l'information relative aux systèmes de santé des provinces et des territoires, notamment sur le financement et sur les autres questions prioritaires en matière de santé. Vous devrez gérer le budget du Conseil en vous assurant que les contrôles et les mécanismes d'imputabilité requis par une saine gestion sont solidement implantés.

Stratège accompli, leader orienté vers les résultats, vous avez démontré votre capacité à gérer des dossiers de communication complexes et à évoluer dans un environnement où les décisions doivent être consensuelles. Vous avez une solide connaissance de l'environnement gouvernemental fédéral, provincial et territorial ainsi que des enjeux actuels pour les soins de santé. Vous êtes un excellent communicateur et avez une capacité supérieure aux niveau des relations interpersonnelles. Votre bon jugement et votre capacité à gérer des dossiers importants sont appuyés par un solide bilan professionnel au niveau administratif dans un environnement organisationnel complexe.

Les premiers ministres provinciaux et territoriaux ont créé le Conseil en janvier 2002 pour aider la population canadienne à mieux comprendre les enjeux fondamentaux auxquels sont confrontés les systèmes de santé des provinces et des territoires. Mis sur pied à l'origine pour une période de deux ans, le Conseil est financé conjointement par les gouvernements provinciaux et territoriaux.

Une capacité à travailler en anglais et en français est essentielle.

Lieu de travail : Ottawa
Échelle salariale : 130 000 $ à 180 000 $
Durée de l'emploi : contrat de deux (2) ans

Veuillez soumettre votre candidature par écrit **avant le 15 mai 2002** à l'adresse suivante :

Référence : 1091
C.P. 6041 Succ. Centre-Ville
Montréal, Québec
H3C 3E3

3046838

CATIE

Directeur/trice des services d'information sur les traitements Toronto

Le Réseau canadien d'info-traitements sida est le premier fournisseur d'information sur les traitements VIH/sida au Canada.

Le directeur ou la directrice des services d'information sur les traitements dirigera une équipe de salariés et de bénévoles qui répond à des demandes d'information sur les traitements par le biais d'une ligne téléphonique sans frais, d'un service de courriel, d'ateliers sur une gamme de sujets pertinents et d'initiatives visant l'établissement de relations communautaires. Il ou elle dirigera les efforts de l'agence pour élaborer une stratégie de recherche visant à intégrer des professionnels des sciences de la santé dans les activités de recherche de l'agence. Le ou la titulaire du poste contribuera à gérer le développement d'un modèle de renforcement des capacités communautaires axé sur des atouts, y compris le développement d'outils éducatifs.

Le candidat ou la candidate retenu(e) possédera une maîtrise et aura reçu une formation dans une profession liée aux sciences de la santé. Il ou elle aura de l'expérience dans le domaine des traitements VIH/sida et de l'éducation des adultes et aura fait la preuve de son aptitude à travailler en collaboration avec ses collègues et les parties intéressées de la communauté. Le bilinguisme est souhaitable.

C'est un moment passionnant pour un(e) professionnel(le) de la santé engagé(e) de se joindre à l'équipe administrative de CATIE. Ayant récemment subi un processus de renouveau et de restructuration, l'agence travaille actuellement au développement d'un nouveau plan stratégique pour orienter ses activités pour les années 2003 à 2006.

Des descriptions détaillées de ces postes se trouvent à l'adresse www.catie.ca

3047701

3047546
Not Ready

ACHETEUR

Entrepreneur industriel spécialisé en tuyauterie/mécanique. Bonne connaissance de: matériaux, outillages, Allpriser, informatique environnement Windows, environ de Montréal. Bilingue. Permis de conduire classe 5 valide. Expérience 3 ans minimum. Salaire selon expérience. Temps plein 40 + heures/semaine.

Envoyer C.V. par fax au:
(514) 333-7336

3046585

Hydrogéologue - Afrique

Fonctions: Assurer la conduite d'un projet de synthèse hydrogéologique d'un pays d'Afrique de l'Ouest :
- mise à niveau d'une base de données et d'un SIG (20 000 forages)
- synthèse hydrogéologique avec production de cartes annotées au 1:200 000
- mise en place d'un réseau national de piézomètres.

Exigences:
- Niveau maîtrise en hydrogéologie ou équivalent
- Plus de 10 ans d'expérience pertinente
- Expérience dans la conduite de projet d'hydraulique rurale ou en études hydrogéologiques (préférablement l'Afrique de l'Ouest)
- Maîtrise d'utilisation des logiciels SIG (Arc-Info) et Access.
- Nous souscrivons au principe de l'équité en matière d'emploi.

Tecsult Inc.
85, rue Ste-Catherine Ouest, Montréal (Québec) Canada H2X 3P4
Fax: (514) 287-8643
e-mail: ressources@tecsult.com www.tecsult.com

3047359

La menace du déficit américain

FRÉDÉRIC WAGNIÈRE
ANALYSE

Depuis quelques semaines, le dollar américain passe par une phase de faiblesse par rapport à l'euro, au yen, à la livre et au franc suisse. Il y a plusieurs explications à ce phénomène, mais celle qui est toujours à l'esprit des économistes et qui pourrait être déterminante à la longue est le rythme effréné auquel les États-Unis s'endettent auprès de l'étranger.

En 2001, le déficit du compte courant, qui comprend les échanges de biens et services avec l'étranger, y compris le paiement d'intérêts sur la dette, a atteint 4 % du produit intérieur brut (PIB) et ne cesse de grimper. Le fait que le dollar ait été aussi élevé ces dernières années n'est pas étranger à cette situation parce que le taux de change encourage les Américains à acheter à l'étranger et met les produits américains hors de prix en Europe et au Japon.

Jusqu'à présent, il n'y a pas eu de difficulté à financer ce déficit, parce que les épargnants du reste du monde plaçaient leur argent aux États-Unis, attirés par des rendements élevés et la bonne tenue de la Bourse. Même l'année dernière, la débâcle des titres du NASDAQ et les attentats du 11 septembre n'ont guère refroidi l'enthousiasme des étrangers.

Cela pourrait changer maintenant qu'un grand nombre de compagnies doivent ajuster leurs prévisions vers le bas et que le scandale Enron laisse planer un doute quant à la véracité de la comptabilité de certaines d'entre elles. Par ailleurs, il n'y a plus les fusions qui attiraient si volontiers les investisseurs européens.

Alors que beaucoup d'Américains sont maintenant de l'avis que le dollar est trop fort et qu'un taux de change plus bas permettrait de mieux équilibrer les échanges, le secrétaire au Trésor, Paul O'Neill, estime qu'il ne fait que refléter la confiance des étrangers qui continuent à placer leurs épargnes aux États-Unis. Ce point de vue est difficile à défendre parce que la tendance ne peut pas se maintenir indéfiniment. L'expérience démontre, en effet, que même une économie aussi solide que celle des États-Unis ne peut pas constamment s'endetter sans entraîner tôt ou tard une baisse de la valeur de sa monnaie. Et plus on attend, plus l'ajustement promet d'être brusque

Le Fonds monétaire international (FMI) considère que le problème du déficit américain est un des plus graves au monde actuellement et les autres pays montrent aussi une certaine inquiétude. Cette inquiétude est cependant fortement mitigée par le fait qu'ils profitent largement de la situation. La croissance américaine attire leurs exportations et soutient leur propre production. Dans le cas du Japon, il s'agit même d'une politique du gouvernement qui voudrait relancer l'économie et la sortir de la récession déflationniste par un boom des ventes à l'exportation grâce au dollar américain surévalué.

Quand l'ajustement viendra, la situation mondiale changera du tout au tout, même s'il se fait en douceur. Les États-Unis cesseront d'être le « consommateur de dernier recours » capable de soutenir toutes les autres économies et l'épargne des étrangers cessera de financer leur développement industriel. Les Américains devant de nouveau épargner ne pourront plus augmenter leur consommation au même rythme qu'à la fin des années 1990. Il sera donc plus difficile pour les États-Unis de faire les mêmes progrès quant à leur productivité.

Même en présence de cette menace, personne ne semble croire à un ajustement violent dans l'immédiat. L'euro, qui a récemment franchi le cap des 90 cents US, pourrait remonter à 95 cents US, et le yen, qui était encore à plus de 130 pour un dollar, pourrait s'établir autour de 120. Mais beaucoup dépend des cours de Bourse américains. Si l'inquiétude au sujet des bénéfices des sociétés se maintient et si les Américains et les étrangers estiment que les rendements pourraient être plus élevés ailleurs, l'ajustement du cours du dollar américain pourrait être plus rapide que prévu.

Justice publique ou droit à l'anonymat : un juste équilibre

Me MARIE ST-PIERRE
DROIT DES AFFAIRES
collaboration spéciale

La Charte des droits et libertés de la personne et le Code civil du Québec reconnaissent spécifiquement le droit de l'individu à la vie privée de même que son droit à la sauvegarde de son honneur, de sa dignité et de sa réputation. Ces lois reconnaissent aussi le caractère public des audiences des tribunaux, où qu'elles soient tenues, à moins que le tribunal n'ordonne le huis clos dans l'intérêt de la morale ou de l'ordre public ou qu'il ne s'agisse de matières familiales.

Le Code civil du Québec et les diverses législations relatives à la protection des renseignements personnels reconnaissent le principe de la confidentialité des renseignements qui concernent une personne physique et qui permettent de l'identifier.

Qu'advient-il du droit à la vie privée, lorsqu'un individu se voit contraint de recourir aux tribunaux de juridiction civile pour exercer ou faire reconnaître ses droits ? Renonce-t-il nécessairement à la possibilité de garder privée la situation dans laquelle il se trouve ?

Le Code de procédure civile prévoit l'obligation, pour une personne qui s'adresse à la Cour, d'énoncer dans sa procédure écrite introductive d'instance ses nom, domicile et résidence ainsi que l'objet de la demande et ses causes, soit un vaste ensemble de renseignements qui la concernent et qui permettent de l'identifier. Cette communication de renseignements revêt généralement un caractère public puisque les audiences des tribunaux sont elles-mêmes publiques, à moins que le tribunal n'ordonne le huis clos dans l'intérêt de la morale ou de l'ordre public.

Le principe de la publicité des débats judiciaires est fondé sur le besoin et la nécessité, dans une société libre et démocratique, de contrôler l'exercice du pouvoir judiciaire car l'histoire du monde est truffée d'exemples d'abus ou d'excès de pouvoir résultant d'une justice administrée à huis clos.

Le caractère essentiellement public de la justice conjugué avec la liberté d'expression et la liberté de presse constituent des instruments privilégiés pour communiquer l'information, susciter la réflexion et provoquer la discussion. Il n'est donc pas surprenant de constater le souci constant des tribunaux de protéger ces valeurs.

L'examen de décisions prononcées par nos tribunaux au cours des 10 dernières années, à l'égard de demandes d'anonymat ou de huis clos, révèle la recherche constante d'un juste équilibre entre les droits fondamentaux de l'individu et ceux de la société. Cette recherche s'effectue toujours à la lumière des principes de base ainsi résumés dans l'arrêt Michaud c. Turgeon de la Cour d'appel, prononcé en 1997 : « La publicité des audiences des tribunaux est la règle et l'huis clos est l'exception ; la partie qui entend se prévaloir de l'exception a le fardeau de convaincre le tribunal de sa nécessité. Ce fardeau se double de celui de démontrer que le remède demandé est le moindre remède nécessaire à la protection d'un droit dont la publicité de l'audience est susceptible de restreindre ou d'empêcher l'exercice. »

Elle se traduit concrètement ainsi. Lorsque le débat présente un caractère public en soi, compte tenu des questions en litige ou des parties impliquées, l'objectif prioritaire du caractère public de la justice l'emporte sur l'objectif important, mais moins urgent, de protéger la vie privée d'un seul individu. Le citoyen qui exerce un tel recours doit savoir que, ce faisant, il accepte en quelque sorte, dès le départ, de renoncer à une partie de sa vie privée au bénéfice du bien commun.

Lorsque le débat en est un qui met en cause des intérêts purement privés, la situation varie selon les faits particuliers en présence.

Ainsi, lorsque les allégations contenues aux procédures ou la preuve administrée à leur égard sont accablantes ou sérieuses pour ce qui est des effets pervers que pourrait entraîner le caractère public du débat sur l'une ou l'autre des parties au litige, ou lorsque la nature du débat est sensible, les tribunaux n'hésitent pas à prononcer des ordonnances de protection de la vie privée dans la mesure où elles sont utiles, même si elles ne constituent pas un remède parfait. Dans tous ces cas, ils le font en tentant cependant de limiter, autant qu'ils le peuvent, les effets préjudiciables de telles mesures.

Par contre, lorsque la preuve n'est pas accablante, que les allégations sont imprécises, qu'elles laissent à désirer ou lorsque le tout semble superficiel et peu convaincant, les tribunaux se montrent plus réticents et, alors, le caractère public des débats est nettement privilégié et, dans certains cas, les mesures de protection sollicitées refusées.

En tout état de cause, ce sont les faits allégués ou prouvés des dossiers qui représentent les matériaux à partir desquels les tribunaux se prononcent. Ces matériaux, combinés aux valeurs privilégiées par la société à une date donnée, influent sur l'équilibre entre, d'une part, le droit à la vie privée et, d'autre part, le droit à une justice publique. Cet équilibre n'est pas statique ; il est profondément dynamique.

Me Marie St-Pierre fait partie du cabinet d'avocats et d'agents de marques de commerce Desjardins Ducharme Stein Monast.

Internet
article@ddsm.ca

Site Web
www.ddsm.ca

CONTRATS À TERME

S&P CAN 60
200 $ fois le S&P CAN 60
Changement de 0.05 point d'indice = 10 $

	Historique Haut	Historique Bas	Jour Haut	Jour Bas	Régl.	Var.	Int. en cours
Juin2	458.30	422.00	434.80	428.50	434.20	5.40	65698
Sept.2	0.00	0.00	0.00	0.00	436.60	0.00	150
Déc.2	0.00	0.00	0.00	0.00	444.80	0.00	0
Mars3	0.00	0.00	0.00	0.00	450.70	0.00	0

Volume journée précédente:...3206
Intérêts en cours journée précédente: ...65848

3 MOIS
Acceptations Bancaires Canadiennes
1 $ millions; points de 100 p. cent

Saison	Haut	Bas	Haut	Bas	Régl.	Var.	Int. en cours
Mai2	97.72	97.29	0.00	0.00	97.41	0.00	123
Juin2	98.20	94.42	97.23	97.20	97.22	0.00	64661
Juil.2	0.00	0.00	0.00	0.00	97.02	0.00	0
Sept.2	97.80	94.37	96.68	96.64	96.67	-0.02	38075
Déc.2	97.23	94.24	96.07	96.03	96.06	0.00	26422
Mars3	96.80	94.07	95.59	95.55	95.58	0.01	15091
Juin3	96.40	94.14	95.21	95.17	95.20	-0.01	4626
Sept.3	95.86	93.82	94.91	94.90	94.90	-0.01	3956
Déc.3	95.22	93.88	0.00	0.00	94.73	0.00	2836
Mars4	94.58	93.77	0.00	0.00	94.60	0.00	1516
Juin4	94.51	94.46	0.00	0.00	94.48	0.00	211
Sept.4	0.00	0.00	0.00	0.00	94.35	0.00	101
Déc.4	0.00	0.00	0.00	0.00	94.22	0.00	101
Mars5	0.00	0.00	0.00	0.00	94.09	0.00	36

Volume journée précédente: ...14311
Intérêts en cours journée précédente:... 157755

10 ANS
CONTRAT à terme sur obligations du Canada
$100 000; points de 100 p. cent

Saison	Haut	Bas	Haut	Bas	Régl.	Var.	Int. en cours
Juin2	104.05	99.55	102.14	101.71	102.02	0.01	57252
Sept.2	0.00	0.00	0.00	0.00	101.14	0.00	0
Déc.2	0.00	0.00	0.00	0.00	100.14	0.00	0
Mars3	0.00	0.00	0.00	0.00	99.14	0.00	0

Volume journée préc.:...5361
Intérêts en cours journée précédente:...57252

5 ANS
CONTRAT à terme sur obligations du Canada
$100 000; points de 100 p. cent

Saison	Haut	Bas	Haut	Bas	Régl.	Var.	Int. en cours
Juin2	0.00	0.00	0.00	0.00	103.09	0.00	0
Sept.2	0.00	0.00	0.00	0.00	102.20	0.00	0
Déc.2	0.00	0.00	0.00	0.00	101.20	0.00	0
Mars3	0.00	0.00	0.00	0.00	100.20	0.00	0

Volume journée préc.:...0
Intérêts en cours journée précédente:...0

OPTIONS sur contrats à terme sur Acceptations Bancaires Canadiennes de 3 mois
1 $ Million; points de 100 p. cent
s: non-offert

Prix de levée	Achats Juin 2	Achats Sept. 2	Achats Déc. 2	Achats Mars 3	Ventes Juin 2	Ventes Sept. 2	Ventes Déc. 2	Ventes Mars 3
94.00	3.22	s	s	s	0.00	s	s	s
94.25	2.97	s	s	1.42	0.00	s	s	0.09
94.50	2.72	2.17	s	1.20	0.00	0.00	s	0.12
94.75	2.47	1.92	s	1.00	0.00	0.00	s	0.17
95.00	2.22	1.68	1.16	0.80	0.00	0.01	0.10	0.22
95.25	1.97	1.43	0.95	0.63	0.00	0.01	0.14	0.30
95.50	1.72	1.19	0.75	0.47	0.00	0.02	0.19	0.39
95.75	1.47	0.96	0.57	0.34	0.00	0.04	0.26	0.51
96.00	1.22	0.74	0.42	0.23	0.00	0.07	0.36	0.65
96.25	0.97	0.54	0.29	0.15	0.00	0.12	0.48	0.82
96.50	0.72	0.36	0.19	s	0.00	0.19	0.63	s
96.75	0.47	0.22	0.11	s	0.00	0.30	0.80	s
97.00	0.24	0.12	0.05	s	0.02	0.45	1.00	s
97.25	0.07	0.05	0.03	s	0.11	0.63	1.22	s
97.50	0.01	0.02	0.01	s	0.29	0.85	1.45	s
97.75	0.00	0.00	0.00	s	0.53	1.08	1.69	s
98.00	0.00	0.00	s	s	0.78	1.33	s	s
98.25	0.00	0.00	s	s	1.03	1.58	s	s
98.50	0.00	s	s	s	1.28	s	s	s
98.75	0.00	s	s	s	1.53	s	s	s

Volume précédent des options d'achat:...0
Volume précédent des options de ventes:...0
Intérêts en cours des options d'achat:...10690
Intérêts en cours des options de ventes:...2145

Nortel
1 contrat = 100 actions du sous-jacent
Changement min. de 0.01 $ = 1.00 $ par contrat

	Historique Haut	Historique Bas	Jour Haut	Jour Bas	Régl.	Var.	Int. en cours
Juin2	0.00	0.00	0.00	0.00	5.45	0.00	0
Sept.2	0.00	0.00	0.00	0.00	5.50	0.00	0
Déc.2	0.00	0.00	0.00	0.00	5.55	0.00	0
Mars3	0.00	0.00	0.00	0.00	5.60	0.00	0

Volume journée précédente: ...0
Intérêts en cours journée précédente:...0

Nortel
1 contrat = 100 actions du sous-jacent
Changement min. de 0.01 $ = 1.00 $ par contrat

	Historique Haut	Historique Bas	Jour Haut	Jour Bas	Régl.	Var.	Int. en cours
Juin2	0.00	0.00	0.00	0.00	5.45	0.00	0
Sept.2	0.00	0.00	0.00	0.00	5.50	0.00	0
Déc.2	0.00	0.00	0.00	0.00	5.55	0.00	0
Mars3	0.00	0.00	0.00	0.00	5.60	0.00	0

Volume journée précédente: ...0
Intérêts en cours journée précédente:...0

Options commanditées

Valeurs	Levée	Offre	Dem.	Dern.	Vol.	Intérêts
CitiWarrants						
Nasdaq (10/1) 2003Juin19	36.00 P	1.11	1.13	0.00	0	500
S & P TSE 60 (10/1) 2003Juin20	40.00	0.71	0.74	0.00	0	500
SGWarrants						
Amazon (10/1) 2003Fév.14	9.00	2.76	2.79	0.00	0	1
BCE Inc. (10/1) 2003Fév.14	36.00	0.18	0.18	0.00	0	4000
BCE Inc. (10/1) 2003Juin20	38.00	0.21	0.22	0.00	0	3500
Bank National (5/1) 2003Fév.14	29.00	0.00	0.00	0.00	0	1000
Bank of Montreal (5/1) 2003Fév.14	35.00	0.87	0.88	0.00	0	1000
Bombardier CL. B (10/1) 2003Fév.14	15.00	0.16	0.17	0.00	0	4000
Bombardier CL. B (10/1) 2003Juin20	17.00	0.15	0.16	0.00	0	13450
DJ Euro Stock Index (500/1) 2003Juin19	4000.00	0.00	0.00	0.00	0	2500
JDS Uniphase (10/1) 2003Fév.14	16.00	0.00	0.00	0.00	0	10000
Merck (10/1) 2003Fév.14	58.50	0.00	0.00	0.00	0	1500
Nortel (5/1) 2003Fév.14	12.00	0.00	0.00	0.00	0	31000
Nortel (5/1) 2003Juin20	14.00	0.00	0.00	0.00	0	1000
Oracle (10/1) 2003Juin20	18.00	0.00	0.00	0.00	0	10000
Pfizer (10/1) 2003Fév.14	38.00	0.00	0.00	0.00	0	500
S & P 500 Index (10/1) 2003Fév.13	1200.00	0.00	0.00	0.00	0	2600
S & P 500 Index (10/1) 2003Juin19	1100.00	0.00	0.00	0.00	0	1000

Indice canadien S&P/TSX
énergie
200 $ fois l'indice
Changement de 0.10 point d'indice = 20 $

Saison	Haut	Bas	Haut	Bas	Régl.	Var.	cours
Juin2	0.00	0.00	129.60	129.40	0.00	0.40	0
Sept.2	0.00	0.00	0.00	0.00	131.60	0.00	0
Déc.2	0.00	0.00	0.00	0.00	133.20	0.00	0
Mars3	0.00	0.00	0.00	0.00	134.90	0.00	0

Volume journée préc.:...20
Intérêts en cours journée précédente:...0

Indice canadien S&P/TSX
technologie de l'information
500 $ fois l'indice
Changement de 0.05 point d'indice = 25 $

Saison	Haut	Bas	Haut	Bas	Régl.	Var.	cours
Juin2	0.00	0.00	25.65	25.65	0.00	0.20	0
Sept.2	0.00	0.00	0.00	0.00	0.00	0.00	0
Déc.2	0.00	0.00	0.00	0.00	26.30	0.00	0
Mars3	0.00	0.00	0.00	0.00	26.65	0.00	0

Volume journée préc.:...10
Intérêts en cours journée précédente:...0

Indice canadien S&P/TSX
services financiers
200 $ fois l'indice
Changement de 0.10 point d'indice = 20 $

Saison	Haut	Bas	Haut	Bas	Régl.	Var.	cours
Juin2	115.40	115.00	116.90	116.90	117.30	1.40	50
Sept.2	0.00	0.00	0.00	0.00	118.90	0.00	0
Déc.2	0.00	0.00	0.00	0.00	117.50	0.00	0
Mars3	0.00	0.00	0.00	0.00	122.00	0.00	0

Volume journée préc.:...20
Intérêts en cours journée précédente:... 50

Indice canadien S&P/TSX
aurifère
200 $ fois l'indice
Changement de 0.10 point d'indice = 20 $

Saison	Haut	Bas	Haut	Bas	Régl.	Var.	cours
Juin2	196.40	196.40	188.40	185.60	186.10	-7.10	10
Sept.2	0.00	0.00	0.00	0.00	188.20	0.00	0
Déc.2	0.00	0.00	0.00	0.00	190.50	0.00	0
Mars3	0.00	0.00	0.00	0.00	193.00	0.00	0

Volume journée préc.:...20
Intérêts en cours journée précédente:... 10

LES OBLIGATIONS

GOUVERNEMENT DU CANADA

Émetteur	Coupon	Échéance	Prix	Rend.	Var.
Canada	5.50	1 Sept. 02	100.95	2.50	-0.01
Canada	6.00	1 Déc. 02	101.83	2.79	-0.02
Canada	5.25	1 Sept. 03	102.08	3.62	-0.02
Canada	7.50	1 Déc. 03	105.65	3.78	-0.03
Canada	6.50	1 Juin 04	104.61	4.16	-0.02
Canada	5.00	1 Sept. 04	101.55	4.28	
Canada	9.00	1 Déc. 04	111.10	4.40	
Canada	6.00	1 Sept. 05	103.83	4.74	+0.01
Canada	8.75	1 Déc. 05	112.84	4.80	+0.01
Canada	7.00	1 Déc. 06	107.78	5.07	+0.01
Canada	7.25	1 Juin 07	109.27	5.15	+0.03
Canada	6.00	1 Juin 08	103.46	5.32	+0.04
Canada	5.50	1 Juin 09	100.33	5.44	+0.08
Canada	9.50	1 Juin 10	125.65	5.52	+0.10
Canada	9.00	1 Mars 11	123.24	5.62	+0.13
Canada	6.00	1 Juin 11	102.70	5.61	+0.13
Canada	10.25	15 Mars 14	139.06	5.67	+0.18
Canada	9.75	1 Juin 21	143.90	5.88	+0.16
Canada	8.00	1 Juin 23	124.67	5.93	+0.11
Canada	8.00	1 Juin 27	126.47	5.95	+0.12
Canada	5.75	1 Juin 29	98.05	5.89	+0.15
CMHC	5.10	2 Juin 03	101.77	3.41	-0.02
Real Ret.	4.25	1 Déc. 21	108.94	3.60	+0.31
Real Ret.	4.25	1 Déc. 26	110.36	3.61	+0.36
PROVINCIAL					
Alberta	7.75	5 Mai 03	104.34	3.32	-0.02
Alberta	7.50	1 Déc. 05	108.50	4.88	+0.01
B C M Fin	5.50	24 Mars 08	99.92	5.51	+0.04
British Col.	8.00	23 Août 05	109.55	4.83	+0.01
British Col.	6.00	9 Juin 08	102.44	5.52	+0.04
British Col.	8.50	23 Août 13	120.32	5.99	+0.16
British Col.	5.70	18 Juin 29	91.52	6.35	+0.13
Hydro Qué.	7.00	1 Juin 04	105.37	4.27	-0.02
Hydro Qué.	8.50	15 Août 05	110.99	4.83	+0.01
Hydro Qué.	11.00	15 Août 20	149.46	6.37	+0.11
Manitoba	5.75	2 Juin 08	101.15	5.52	+0.04
Manitoba	7.75	22 Déc. 25	115.99	6.42	+0.15
N Brunswic	8.38	26 Août 02	101.87	2.44	-0.01
N Brunswic	5.70	2 Juin 08	100.65	5.57	+0.04
N Brunswic	6.00	27 Déc. 17	97.91	6.20	+0.14
Nwfndlnd	6.15	17 Avril 28	94.73	6.57	+0.13
Nva Scotia	6.60	1 Juin 27	100.99	6.51	+0.56
Ontario	7.50	19 Jan. 06	108.47	4.96	+0.03
Ontario	6.13	12 Sept. 07	103.57	5.34	+0.03
Ontario	6.25	25 Août 28	98.71	6.35	+0.14
Ontario	6.50	8 Mars 29	102.67	6.29	+0.14
Hydro Ont.	5.38	2 Juin 03	102.03	3.44	-0.02
Hydro Ont.	7.75	3 Nov. 05	109.06	4.90	+0.01
Hydro Ont.	5.60	2 Juin 08	100.49	5.50	+0.04
Hydro Ont.	7.45	31 Mars 13	113.43	5.77	+0.55
Hydro Ont.	8.50	26 Mai 25	125.89	6.34	+0.16
Hydro Ont.	8.25	22 Juin 26	123.41	6.34	+0.16
P E I	6.00	3 Oct. 07	102.33	5.49	+0.03
P E I	8.50	27 Oct. 15	120.45	6.23	+0.17
Québec	6.50	1 Oct. 07	105.17	5.38	+0.06
Québec	6.00	1 Oct. 29	94.42	6.43	+0.19
Sask.	7.50	19 Déc. 05	108.32	4.96	+0.01
Sask.	5.50	2 Juin 08	99.83	5.53	+0.04
Sask.	8.75	30 Mai 25	127.91	6.41	+0.16
Tor-Met	7.75	1 Déc. 05	108.83	5.02	+0.01
CORPORATIONS					
Avco Fin	5.75	2 Juin 03	102.41	3.45	-0.02
Bk Scotia	5.65	22 Juil. 13/08	99.56	5.73	+0.04
Bell Can.	7.00	24 Sept. 27	88.40	8.08	-0.11
Bombard Cap	6.00	20 Fév. 03	102.07	3.34	-0.01
Bombardier	7.35	22 Déc. 26	96.32	7.68	+0.08
Cdn Occ Pet	6.30	2 Juin 08	98.12	6.67	+0.04
Cdn Util	8.43	1 Juin 05	110.05	4.87	
Clearnet	0.00	13 Août 07	105.00	10.44	
Cons Gas	6.10	19 Mai 28	88.38	7.08	+0.09
Gtaa	5.40	3 Déc. 02	101.51	2.77	-0.01
Gtaa	5.95	3 Déc. 07	102.11	5.50	+0.04
Gtaa	6.45	3 Déc. 27	94.79	6.88	+0.32
Hudson B.	6.35	1 Déc. 03	92.59	11.60	
Intrawest	6.85	2 Déc. 02	100.50	5.95	
Investors Gr	6.65	13 Déc. 27	93.77	7.18	+0.09
Molson Br	6.00	2 Juin 08	99.09	6.18	+0.04
Molson Br	6.70	2 Juin 28	93.21	7.28	+0.09
Nav Canada	6.60	1 Déc. 06	105.35	5.26	+0.02
Nav Canada	7.40	1 Juin 27	109.38	6.62	-0.41
Pcan Pete	8.75	9 Nov. 05	110.49	5.43	+0.01
Poco Petrol	6.60	11 Sept. 07	100.66	6.44	+0.03
Precision Dr	6.85	26 Juin 07	102.38	6.29	+0.03
Rogers Comm	8.75	15 Juil. 07	98.00	9.23	
Royal Bk Of	5.40	3 Sept. 07/02	100.99	2.38	-0.01
Royal Bk Of	6.75	4 Juin 12/07	105.74	5.44	+0.03
Sask Wheat	6.60	18 Juil. 07	69.50	15.29	
Sears Can.	6.55	5 Nov. 07	99.77	6.60	+0.03
Suncor Inc	6.10	7 Août 07	101.78	5.70	+0.03
Thomson C	6.50	9 Juil. 07	102.87	5.84	+0.03
WCoast En	5.70	16 Avril 08	99.60	5.77	+0.04
WCoast En	6.75	15 Déc. 27	98.37	6.88	+0.68

L'OR

(AP) — Cours de l'or mardi en dollars US par once, sur les cinq principales places financières
Hong Kong:... ($309,95) ($—1,00)
Londres:... ($307,40) ($—2,30)
Paris: ... ($306,80) ($—1,02)
Zurich:... ($306,75) ($—2,90)

(PC) — L'or cotait à 482 $ CAN à l'offre (308 $ US) et 483 $ CAN à la demande (309 $ US) hier à la clôture chez Thomas Cook, courtier en métaux précieux et devises étrangères.

L'ARGENT

Les courtiers londoniens ont baissé mardi le prix de l'argent ($0,0350) cents américains par rapport à l'ouverture de la veille.
Mardi: $ 4 ,6000
MONTREAL — Handy & Harman évaluait hier le prix de l'argent canadien $7 386 ($—0,198) l'once troy.
NEW YORK — Handy & Harman évaluait hier le prix de l'argent américain $4 534 ($—0,135) l'once troy.

LES MÉTAUX

MARCHÉ DE LONDRES PRIX EN DOLLARS US PAR TONNE MÉTRIQUE

FERMETURE

CUIVRE (catégorie-A-)	
Comptant	1598-1598,5
3 mois	1614-1614,5
15 mois	1657-1653
PLOMB	
comptant	463-463,5
3 mois	475-476
15 mois	498-503
ALUMINIUM	
comptant	1217-1218
3 mois	**1243-1245**
15 mois	1280-1290
NICKEL (dollars)	
comptant	7045-7050
3 mois	7075-7080
15 mois	**6990-7040**
ÉTAIN	
comptant	4030-4035
3 mois	4065-4070
15 mois	4185-4195
ZINC (qualité supérieure)	
comptant	808,5-809
3 mois	828,5-829
15 mois	883-888

LES DEVISES

(PC) Ü Voici les taux des devises étrangères mardi, tels que fournis par la Banque de Montréal. Les taux sont en devise canadienne et ils sont nominaux car ils fluctuent durant la journée et varient d'une banque à l'autre.

Afrique du Sud	rand	$ 0.1544
Arabie saoudite	riyal	$ 0.4350
Argentine	peso	$ 0.55174
Australie	dollar	$ 0.8750
Bahamas	dollar	$ 1.5882
Bahreïn	dinar	$ 4.2880
Barbade	dollar	$ 0.8202
Bermudes	dollar	$ 1.5882
Brésil	real	$ 0.6850
Bulgarie	lev	$ 0.7445
Caraïbes	dollar	$ 0.6138
Chili	peso	$ 0.00250
Chine	renminbi	$ 0.1963
Chypre	livre	$ 2.5123
Colombie	peso	$ 0.000711
Corée	won	$ 0.001259
Costa Rica	colon	$ 0.004580
Danemark	couronne	$ 0.1968
Egypte	livre	$ 0.3499
Em.A.U.	dirham	$ 0.4401
Etats-Unis	dollar	$ 1.5685
Europe	euro	$ 1.4120
Fidji	dollar	$ 0.7461
Guyane	dollar	$ 0.008956
Haïti	gourde	$ 0.0600
Hong Kong	dollar	$ 0.2076
Hongrie	forint	$ 0.00599
Inde	roupie	$ 0.0339
Indonésie	roupie	$ 0.000182
Israël	shekel	$ 0.3307
Jamaïque	dollar	$ 0.0357
Japon	yen	$ 0.012199
Kenya	shilling	$ 0.0207
Koweït	dinar	$ 5.3617
Liban	livre	$ 0.001068
Malaisie	ringgit	$ 0.4362
Maroc	dirham	$ 0.1419
Mexique	peso	$ 0.1792
Norvège	couronne	$ 0.1926
Nouvelle-Zélande	dollar	$ 0.7298
Pakistan	roupie	$ 0.0279
Pérou	sol	$ 0.4706
Philippines	peso	$ 0.0320
Pologne	zloty	$ 0.4052
Rép. dominicaine	peso	$ 0.0924
Rép. tchèque	couronne	$ 0.0477
Roumanie	leu	$ 0.0000484
Royaume-Uni	livre	$ 2.2859
Russie	rouble	$ 0.0518
Singapour	dollar	$ 0.8882
Slovaquie	couronne	$ 0.0346
Slovénie	tolar	$ 0.006474
Sri Lanka	roupie	$ 0.01686
Suède	couronne	$ 0.1579
Suisse	franc	$ 0.9949
Taïwan	dollar	$ 0.0467
Tanzanie	shilling	$ 0.001679
Thaïlande	baht	$ 0.0374
Trinité-Tobago	dollar	$ 0.2679
Tunisie	dinar	$ 1.1033
Turquie	livre	$ 0.00000121
Ukraine	hryvna	$ 0.3036
Venezuela	bolivar	$ 0.00192

Les cotes sont en devises canadiennes.

BOURSES ÉTRANGÈRES

	Auj.	Hier	52 sem. Haut	52 sem. Bas
« TG »				
Amsterdam (AEX)	511.28	505.41	642.29	396.23
Bruxelles (Bel-20)	2811.12	2771.69	3030.42	2322.60
Francfort (dx)	5041.20	5008.04	6795.14	3787.23
Hong Kong	11497.58	11361.49	16163.99	8934.20
Londres (250)	6123.7	6104.6	6788.3	4799.9
Londres (FT100)	5165.6	5153.9	6334.5	4433.7
Mexico (ipc)	7480.74	7434.19	7574.35	5081.92
Milan (m)	23388	23460	31148	17382
Paris (cc)	4462.74	4430.38	5988.15	3652.87
Sydney (o)	3299.5	3304.2	3425.2	2884.5
Tokyo (ndj)	11492.54	11541.39	14529.41	9420.85
Zurich (sm)	6557.6	6566.8	8135.4	5110.2

LES RAPPORTS FINANCIERS EXPRESS

PROFITS (PERTES)

Compagnies	($000) Courant	($000) L'an dernier	Var.	Revenus bruts ($000) Courant	Revenus bruts ($000) L'an dernier	Var.
Résultats en dollars canadiens						
Canfor Corp. (indus. fopestière)	11 100	18 800	-40%			
1er trim. 31 mars	0,12	0,21		506 700	481 600	+5%
Domco-Tarkett Inc. (revêtements)Farnham,Qué.	2 327	1 953	+19%			
1er trim. 30 mars	0,09	0,08		160 219	163 054	-1%
Exco Technologies Inc. (machinerie/techno.) Tor.,Ont.	6 467	3 968	+62%			
1er sem. 31 mars	0,32	0,20		101 556	85 629	+18%
Helix Hearing C.of Amer. (app. auditif) Mont.,Qué.	(1 141)	(2 189)	—%			
1er sem. 28 fév.	(0,03)	(0,06)		10 472	11 040	-5%
Kinross Gold Corp. (mines) Tor.,Ont.	(7 900)	(3 500)	—%			
1er trim. 31 mars	(0,03)	(0,02)		69 000	69 700	-1%
McCoy Brothers Inc. (pétroles)Edmonton,Alb.	87	(6 405)	—%			
année 31 déc.	0,01	(0,62)		40 176	38 953	+3%
MDSI Mobile Data Sol.Inc (technologie)Richmond,C.B.	(279)	(6 154)	—%			
1er trim. 31 mars	(0,03)	(0,71)		11 240	17 511	-35%
Résultats en dollars américains						
Coca-Cola Bottling Co. (breuvages) Charlotte, N.C.	3 378	(1 782)	—%			
1er trim. 31 mars	0,38	(0,20)		283 198	223 700	+26%

Suite à la page D 10

La Presse
1 mai 2002

Page D9 manquante

INVESTIR

▷ Fermeture ▷ Variation quotidienne ▶ Variation quotidienne en %

LES MARCHÉS D'HEURE EN HEURE

DOW JONES ▷ 9946 ▷ 126 ▶ 1,29%

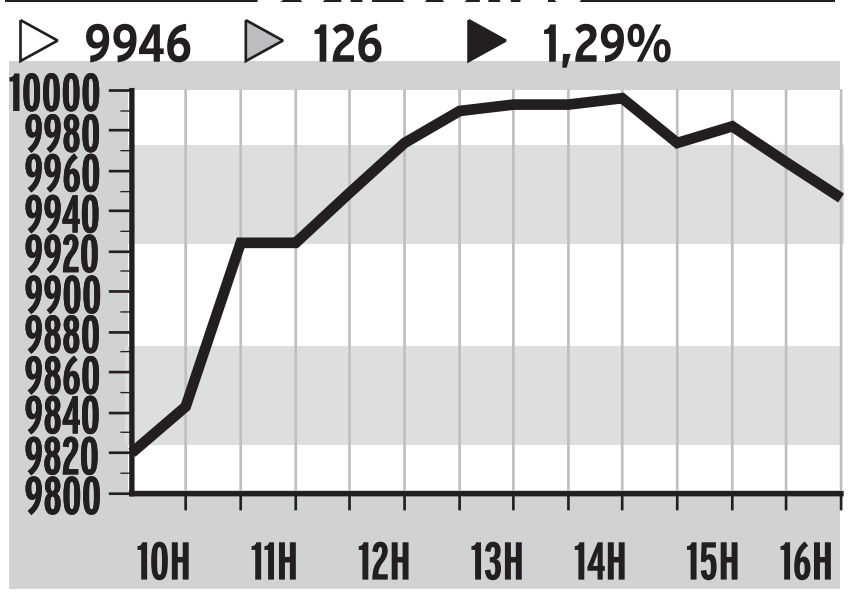

TSE 300 ▷ 7663 ▷ 81 ▶ 1,07%

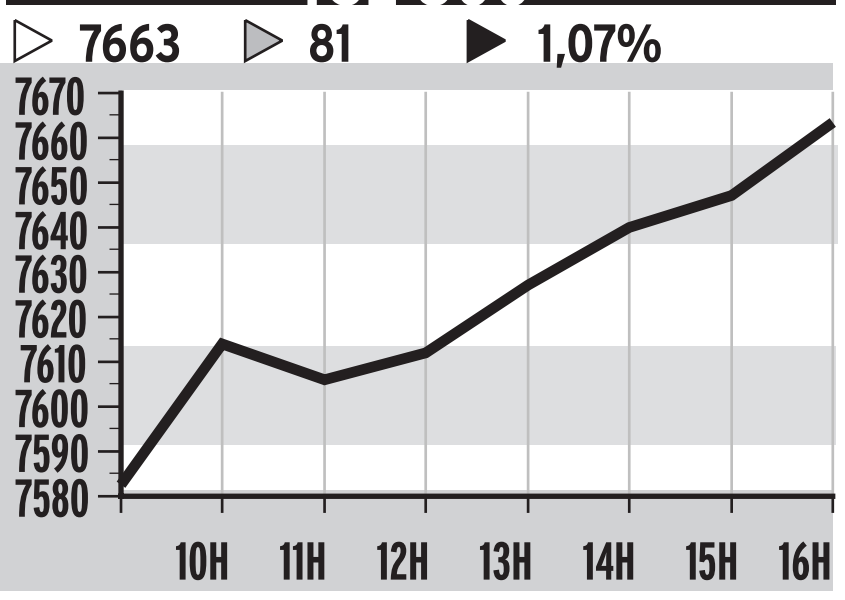

S&P / CDNX ▷ 1158 ▷ -5 ▶ -0,39%

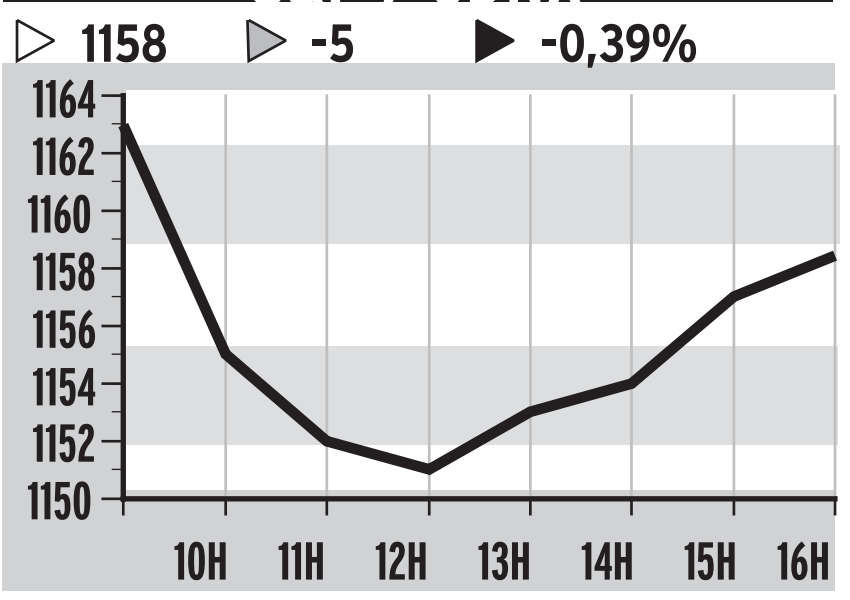

NASDAQ ▷ 1688 ▷ 31 ▶ 1,89%

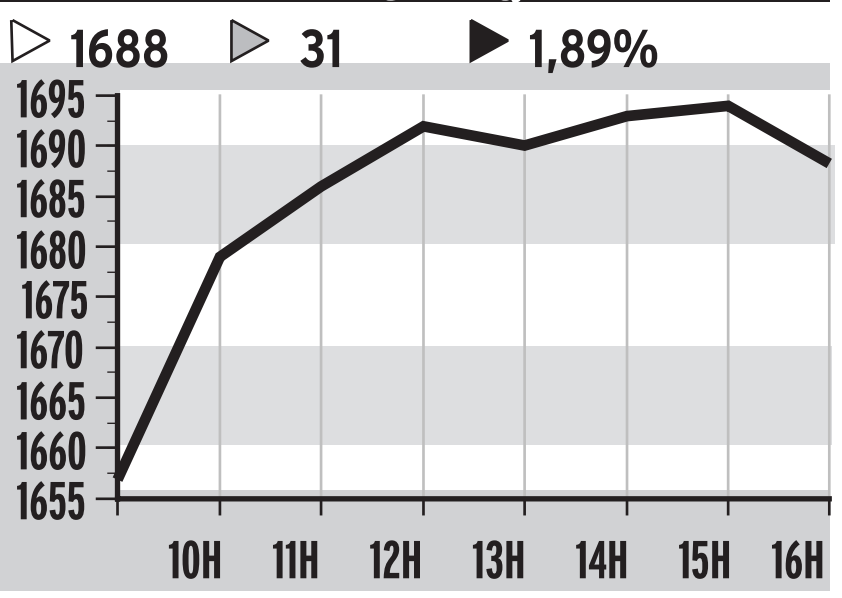

L'OR (5 DERNIERS JOURS) ▷ 309 ▷ -2 ▶ -0,68%

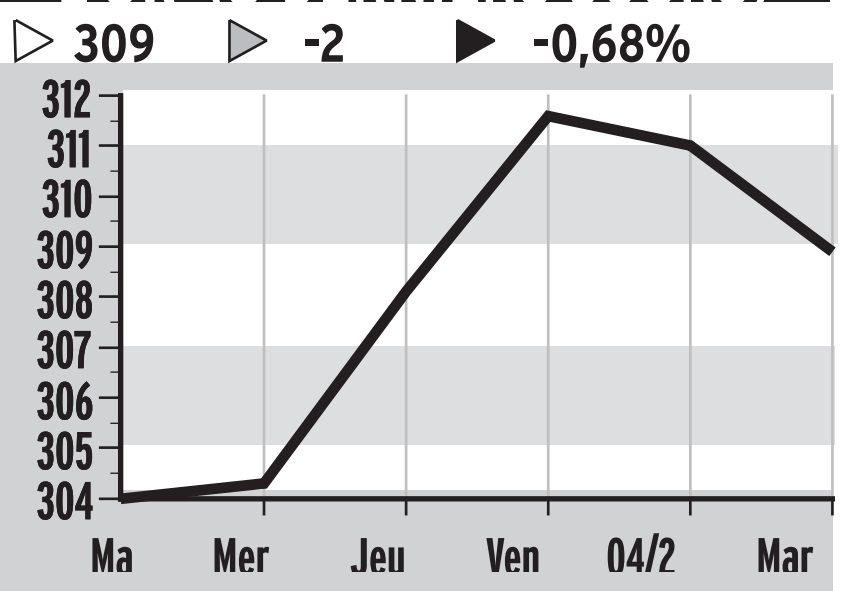

LA BOURSE EN BREF

CDNX

VOLUME	
Mardi	**35 916 668**
Lundi	**37 070 822**

INDICES CDNX

	Haut	Bas	Clôt	Var.
Marché (CDNX)	1172,0	1156,6	1158,4	—4,54

FAITS SAILLANTS

	Mardi	Lundi
Actions nég.	1 043	923
Gains	183	279
Pertes	242	360
Inchangées	618	284

VALEURS LES PLUS ACTIVES

Valeurs	Volume	Clôt.	Var.
Photochannel Networks Inc.	788 698	0,12	+0,03
VisualABs	608 600	0,74	—0,02
Versatile Mobile Sys. (cda)	572 500	0,39	+0,09
CHK Wireless Techno.	509 000	0,45	+0,05
Masuparia Gold Corp.	482 500	0,08	stable

NEW YORK

VOLUME	
Mardi	**1 528 769 010**
Lundi	**1 264 530 000**

INDICES DOW JONES

	Haut	Bas	Clôt	Var.
30 Indus.	10012,1	9767,1	9819,87	—90,8
20 Transp.	2766,4	2680,4	2694,84	—27,7
15 Serv.pub.	306,09	299,09	302,55	—0,29
Composés	2945,0	2869,5	2888,71	—22,4

FAITS SAILLANTS

	Mardi	Lundi
Actions nég.	3 354	3 322
Gains	2 213	1 396
Pertes	944	1 725
Inchangées	197	201
Hauts 02	161	105
Bas 02	57	61

VALEURS LES PLUS ACTIVES

Valeurs	Volume	Clôt.	Var.
Tyco Intl.Ltd	90 085 900	18,45	+1,45
Gen Electric	39 573 300	31,55	+0,70
Qwest Commun.	34 023 900	5,03	+0,07
Micron Tech.	28 168 400	23,70	—2,75
Lucent Tech.	26 694 700	4,60	+0,16
Liberty Mda A	25 791 600	10,70	+0,10
AOL Time Warner	24 830 000	19,02	+0,98

INDICES STANDARD & POOR'S

	Haut	Bas	Clôt	Var.
500 Composés	1082,6	1063,4	1076,9	+11,4
100 Composés	536,02	525,55	532,40	+5,56
Moyenne cap.	538,23	528,81	538,22	+9,09
600 Petite cap.	254,85	250,22	254,83	+4,28

TORONTO

VOLUME	
Mardi	**173 300 000**
Lundi	**168 041 000**

INDICES DE TORONTO

	Haut	Bas	Clôt	Var.
TSE 35	511,5	502,82	511,50	+6,93
TSE100	457,83	451,56	457,83	+5,50
TSE300	7663,4	7569,5	7663,4	+80,9
S & P 60			434 04	+5,45
Aurifères			6503,2	—162
Les financiers			11483,4	+216
Métals/Minerals			4502,4	+46,12
Oil & Gas			10521,2	+73,84
Industrielles			3050,1	+32,56

FAITS SAILLANTS

	Mardi	Lundi
Actions nég.	1 283	1 270
Gains	602	444
Pertes	468	614
Inchangées	213	212
Hauts 02	27	43
Bas 02	31	32

VALEURS LES PLUS ACTIVES

Valeurs	Volume	Clôt.	Var.
Bell Canada Intl.	6 760 900	0,075	stable
Nortel Networks	6 071 847	5,45	+0,05
BCE Inc.	4 416 4523	27,55	+0,69
McWatters Min. Inc.	4 203 569	0,13	+0,005
Barrick Gold	3 998 543	31,65	—0,30
TVX Gold	3 798 445	1,30	—0,02
Placer Dome	3 156 774	18,65	—0,94
Kinross Gold	2 909 370	2,64	—0,16
Banque Torono-Dom.	2 400 667	41,87	+0,20
Banque Nat. du Cda	2 354 733	33,40	+0,60

NASDAQ

VOLUME	
Mardi	**2 013 450 000**
Lundi	**1 784 468 000**

INDICES NASDAQ

	Haut	Bas	Clôt	Var.
Composées	1697,03	1652,9	1688,2	+31,30
Industrielles	1370,5	1340,1	1367,9	+26,21
Banques	2429,2	2391,5	2428,8	+32,15
Insurances	2726,9	2672,5	2726,0	+54,26
Finances	2345,7	2307,1	2343,7	+34,18
Transports	1427,2	1392,5	1426,8	+28,01
Telecom.	140,91	135,60	139,87	+3,18

FAITS SAILLANTS

	Mardi	Lundi
Actions nég.	4 181	4 184
Gains	2 242	1 430
Pertes	1 299	2 105
Inchangées	640	649
Hauts 02	194	120
Bas 02	104	136

VALEURS LES PLUS ACTIVES

Valeurs	Volume	Clôt.	Var.
WorldCom Inc	292 505 200	2,47	+0,12
Cisco Syst.	71 296 600	14,65	+0,52
Sun Microsyst.	67 043 800	8,18	—0,05
Oracle Corp.	66 736 300	10,04	—0,39
Intel Corp.	43 194 900	28,61	+0,57
Microsoft Corp.	37 307 700	52,26	+0,02

Suite de la page D 8

LES RAPPORTS FINANCIERS EXPRESS

PROFITS (PERTES)

Compagnies	($000) Courant	($000) L'an dernier	Var.	Revenus bruts ($000) Courant	Revenus bruts ($000) L'an dernier	Var.
Résultats en dollars canadiens						
A.L.I.Technologies Inc.	3 890	707	+450%			
(technologie) Vanc.,C.B.						
2è trim. 31 mars	0,36	0,07		18 139	8 712	+108%
Call-Net-Enterp. Inc.	(91 800)	(185 900)	—%			
(telecommun.)»Tor.,Ont.						
1er trim. 31 mars	(1,01)	(2,06)		201 800	263 100	-23%
Cameco Corp.	7 340	3 125	+134%			
(mines) Saskatoon,Sask.						
1er trim. 31 mars	0,09	0,01		123 994	70 294	+76%
Cascades Inc.	55 000	9 000	+511%			
(papiers) Kingsey Falls,Qué.						
1er trim. 31 marts	0,67	0,11		851 000	779 000	+9%
Coreco Inc.	163	(725)	—%			
(informatique) Mont.,Qué.						
1er trim. 31 mars	0,02	(0,10)		4 837	7 583	-36%
CryptoLogic Inc.	2 204	5 182	-57%			
(logiciels) Tor.,Ont.						
1er trim. 31 mars	0,16	0,34		8 664	10 865	-20%
Emera Inc.	33 600	43 600	-22%			
(construction) Halifax,N.E.						
1er trim. 31 mars	0,33	0,46		334 600	261 000	+28%
Groupe Canam-Manac Inc.	(1 595)	7 440	—%			
(acier)St-Georges de B.,Qué.						
1er trim. 31 mars	(0,05)	0,22		225 047	250 286	-10%
Homburg Invest. Inc.	472	370	+27%			
(soc. d'invesst)Halifax,N.E.						
1er trim. 31 mars	0,01	0,01		4 305	3 881	+10%
Innova LifeSciences Corp.	533	468	+13%			
(technologie) Tor.,Ont.						
1er trim. 31 mars	0,13	0,12		4 703	3 755	+25%
AAlvaco Inc.	2 821	796	+254%			
(fer/metaux) Mont.,Qué.						
1er trim. 31 mars	(0,04)	(0,11)		230 198	222 268	+3%
Manitoba Telecom Svcs	17 500	23 200	-24%			
(systèmes telephon.)Winnip.,Man.						
1er trim. 31 mars	0,27	0,36		290 400	234 500	+23%
Maxxcom.Inc.	809	1 188	-31%			
(communications) Tor.,Ont.						
1er trim. 31 mars	0,03	0,05		63 077	70 098	-10%
NovaGold Res. Inc.	148	(34)	—%			
(indus. minière) Tor.,Ont.						
1er trim. 28 fév.	0,01	(0,01)		494	277	+78%
NovaGold Res. Inc.	(494)	2 706	—%			
(indus. minière) Tor.,Ont.						
année 30 nov.	(0,02)	0,09		2 824	2 856	-1%
Royal Group techno. Ltd	51 074	17 591	+190%			
(technologie) Tor.,Ont.						
1er sem. 31 mars	0,55	0,19		788 964	687 691	+14%
Sherritt Power Corp.	(1 199)	(716)	—%			
(comp. d'électricité)Tor.,Ont.						
1er trim. 31 mars	(0,15)	(0,09)		6 658	6 200	+7%
Résultats en dollars américains						
Paccar Inc.	47 200	44 300	+6%			
(camions) Bellevue,Wash.						
1er trim. 31 mars	0,61	0,58		1 396 700	1 407 800	-0%
Procter & Gamble	3 442 000	3 242 000	+6%			
(detergents) Cincinnati,O.						
9mois 31 mars	2,45	2,29		30 069 000	29 662 000	+1%

Boom de 250 % du bénéfice d'Ivaco au premier trimestre

Reuters

Le bénéfice d'Ivaco a enregistré une croissance de 250 % au premier trimestre, le secteur de l'acier bénéficiant de l'augmentation des livraisons de fil machine et d'une hausse modérée des prix.

La société a ainsi fait état d'un bénéfice net de 2,8 millions de dollars, comparativement à un bénéfice net de 800 000 $ au même trimestre l'an dernier. Le chiffre d'affaires a grimpé de 4 %, se chiffrant à 230,2 millions, comparativement à 222,3 millions l'an dernier.

Le profit s'est toutefois transformé en perte de 4 cents par action pour le trimestre, comparativement à une perte de 11 cents par action au trimestre correspondant l'an dernier. La perte par action s'explique par le paiement de 4,1 millions en dividende sur les actions privilégiées.

Le titre d'Ivaco prenait 8 cents, à 4 $ hier, à la Bourse de Toronto.

Call-Net réduit sa perte de moitié

Reuters

TORONTO — La société canadienne de téléphonie Call-Net a réduit sa perte de moitié au premier trimestre, notamment en raison d'une diminution de la perte de change au chapitre de sa dette libellée en dollars américains.

Call-Net, qui peine à augmenter sa part de marché contre ses rivales déjà bien en place, a rapporté une perte de 91,8 millions de dollars, ou 1,01 $ par action, comparativement à une perte de 185,9 millions, ou 2,06 $ par action, un an plus tôt.

Les revenus se sont repliés de 23 %, à 201,8 millions, comparativement à 263,8 millions l'an dernier, la compagnie imputant ce recul à une baisse des prix et du volume de télécommunications.

Au cours de la dernière année, Call-Net a réduit sa main-d'oeuvre et ses coûts d'exploitation en plus de restructurer sa dette afin de demeurer solvable.

Le titre de la compagnie a perdu 2,45 $, à 4,35 $, soit 36 % hier, à la Bourse de Toronto, ayant touché un nouveau creux de 52 semaines de 4 $ en matinée. Son sommet est de 33 $.

BOURSE DE MONTRÉAL - OPTIONS CANADIENNES

Les 5 titres les plus actifs de (OTC)	Vol.	Opt. en cours
ATI TECHNOLOGIES INC.	5976	14912
BCE INC.	1868	79831
Manulife financial corp	1498	9171
NORTEL NETWORKS CORP	1281	97732
Barrick Gold	1110	33703

Série	Prix	Off.	Dem.	Dern. opt.	Vol.	Opt. en cours
barrick lng trm opt 03 C $31.650						**37**
JA	20.00	11.80	12.00			334
	20.00 P	0.15	0.30			557
	25.00	7.55	7.75			188
	25.00 P	0.85	0.95			373
	30.00	4.35	4.50	4.05	5	664
	30.00 P	2.55	2.70			184
	35.00	2.15	2.35	2.15	32	2526
	35.00 P	5.40	5.55			54
bk mtl lng trm opt 04 C $37.680						**5**
JA	30.00	8.70	9.05			320
	30.00 P	1.65	1.90			203
	35.00	5.50	6.00			144
	35.00 P	3.30	3.70			155
	40.00	3.30	3.65	3.30	5	5712
	40.00 P	6.00	6.35			94
	45.00	1.85	2.20			114
	45.00 P	9.50	9.80			
bk ns lng trm opt 03 C $53.950						**10**
JA	35.00	18.85	19.25			192
	35.00 P	0.05	0.20			125
	40.00	13.80	14.30			189
	40.00 P	0.10	0.30			195
	45.00	9.35	9.65			327
	45.00 P	0.70	0.90			151
	50.00	5.50	5.85			688
	50.00 P	2.00	2.20			133
	55.00	2.85	3.00			368
	55.00 P	4.30	4.50			20
	60.00	1.15	1.35	1.15	10	601
	60.00 P	7.45	7.70			
bmo lng trm opt 03 C $37.680						**34**
JA	26.00	11.25	11.60			174
	26.00 P	0.05	0.30			2
	27.00	10.25	10.60			2
	27.00 P	0.10	0.35			20
	28.00	9.30	9.70			
	28.00 P	0.15	0.40			
	29.00	8.40	8.70			7
	29.00 P	0.25	0.50			20
	30.00	7.50	7.90			125
	30.00 P	0.35	0.60			76
	31.00	6.60	7.00			226
	31.00 P	0.50	0.75			50
	32.00	5.80	6.20			42
	32.00 P	0.65	0.95			60
	33.00	5.00	5.40			60
	33.00 P	0.90	1.15			1
	34.00	4.30	4.70			101
	34.00 P	1.15	1.45			130
	35.00	3.70	4.00			1163
	35.00 P	1.50	1.80			137
	36.00	3.10	3.40			182
	36.00 P	1.90	2.10			4226
	37.00	2.55	2.85			2525
	37.00 P	2.40	2.60			62
	38.00	2.10	2.40			400
	38.00 P	2.95	3.15			34
	39.00	1.70	2.00			216
	39.00 P	3.50	3.75			
	40.00	1.35	1.50	1.40	34	888
	40.00 P	4.20	4.40			140
	42.	0.75	1.00			259
	42. P	6.10	6.30			4
	45.00	0.35	0.65			138
	45.00 P	8.20	8.40			5
	47.	0.15	0.40			48
	47. P	10.50	10.70			86
bombrd LNG TRM OPT 04 C $13.500						**26**
JA	10.00	4.65	4.70	4.60	3	1489
	10.00 P	0.80	1.05			333
	12.	3.30	3.40	3.30	3	507
	12. P	2.00	2.10			166
	15.00	2.30	2.35			831
	15.00 P	3.40	3.50			206
	17.	1.55	1.70	1.70	20	424
	17. P	5.10	5.20			126
	20.00	1.10	1.20			1013
	20.00 P	7.10	7.20			255
	22.	0.75	0.85			129
	22. P	9.35	9.40			133
	25.00	0.50	0.65			422
	25.00 P	11.65	11.75			157
cdn impl lng trm opt 03 C $54.700						**34**
JA	40.00	14.70	15.10	15.20	2	198
	40.00 P	0.20	0.40			692
	45.00	10.05	10.50			429
	45.00 P	0.85	1.00			1580
	50.00	6.30	6.60			294
	50.00 P	2.10	2.25			883
	55.00	3.50	3.65	3.50	4	508
	55.00 P	4.05	4.30			617
	60.00	1.55	1.80	1.55	28	514

Série	Prix	Off.	Dem.	Dern. opt.	Vol.	Opt. en cours
	60.00 P	7.20	7.50			49
global thermoelectric C $6.500						**100**
JY	6.00	1.15	1.40	1.40	50	50
SP	8.00	0.65	0.90	0.70	50	248
placer lng trm opt 03 C $18.650						**13**
JA	10.00	8.60	8.95			60
	10.00 P	0.05	0.20			42
	11.00	7.65	8.05			32
	11.00 P	0.10	0.30			70
	13.00	6.00	6.35			44
	13.00 P	0.35	0.50			623
	15.00	4.60	4.85			153
	15.00 P	0.85	1.05			585
	20.00	2.15	2.25	2.10	13	1278
	20.00 P	3.15	3.40			278
	25.00	0.80	1.00			913
	25.00 P	6.85	7.25			35
royal bk lng trm opt 03 C $54.970						**8**
JA	35.00	20.05	20.50			184
	35.00 P	0.05	0.25			160
	37.	17.65	18.00			209
	37. P	0.05	0.30			40
	40.00	15.05	15.55	14.50	8	227
	40.00 P	0.10	0.35			101
	42.	12.70	13.20			50
	42. P	0.20	0.45			117
	45.00	10.35	10.80			182
	45.00 P	0.40	0.65			5225
	47.	8.35	8.75			220
	47. P	0.75	1.00			355
	50.00	6.50	6.90			6893
	50.00 P	1.40	1.65			249
	52.	4.95	5.25			2179
	52. P	2.30	2.55			43
	55.00	3.65	3.90			942
	55.00 P	3.45	3.70			75
	57.	2.60	2.85			729
	57. P	4.85	5.25			89
royal bk lng trm opt 04 C $54.970						**3**
JA	42.	14.20	14.55			138
	42. P	1.40	1.60			178
	45.00	12.30	12.55			65
	45.00 P	1.60	1.85			166
	47.	10.20	10.65			57
	47. P	2.15	2.40			99
	50.00	8.70	9.10			121
	50.00 P	2.95	3.20			43
	52.	7.25	7.65			1631
	52. P	3.85	4.10			26
	55.00	5.95	6.35			300
	55.00 P	4.85	5.25			31
	57.	4.90	5.30	4.30	3	19
	57. P	6.20	6.60			
UN S&P/TSX60 IND PT FUND C $43.400						**40**
MY	45.00	0.10	0.25	0.15	20	484
JN	42.	1.85	1.95	1.80	10	466
DC	47.	0.95	1.05	1.05	10	219
telus corp. C $15.870						**159**
MY	14.00	1.90	2.15	2.20	10	15
	16.00	0.55	0.80	0.75	40	63
	16.00 P	0.70	0.90	0.85	10	76
	18.00	0.10	0.35	0.25	40	126
JN	16.00 P	1.15	1.40	1.15	6	112
	18.00	0.40	0.60	0.75	30	175
JY	18.00	0.50	0.70	0.65	10	10
SP	18.00	0.80	1.00	1.00	13	123
transCan lng trm opt 03 C $22.790						**48**
JA	10.00	12.65	12.90			126
	10.00 P	0.05	0.10			50
	15.00	7.75	7.90			427
	15.00 P	0.01	0.10			318
	20.00	2.95	3.00	2.85	48	1292
	20.00 P	0.35	0.50			333
	25.00	0.45	0.60			890
	25.00 P	2.95	3.10			98
Abitibi Cons. C $14.190						**90**
JN	14.00	0.50	0.75	0.70	20	361
SP	15.00	0.45	0.70	0.50	7	373
	16.00	0.20	0.45	0.40	50	60
DC	16.00	0.30	0.55	0.40	13	13
Agnico-Eagle C $21.820						**33**
MY	19.00	2.80	3.05	3.00	10	50
SP	20.00 P	1.60	1.80	1.60	3	18
	24.00	1.95	2.15	2.25	20	22
Air Canada C $6.620						**107**
MY	7.00	0.15	0.30	0.30	12	373
JN	7.00	0.40	0.50	0.45	20	50
JY	6.00 P	0.40	0.55	0.50	10	348
	7.00 P	0.95	1.10	1.05	20	232
OC	5.00	2.05	2.20	2.15	5	1120
	7.00	0.90	1.00	1.00	15	407
	8.00	0.60	0.70	0.60	25	282
Alcan inc. C $57.900						**351**
MY	60.00 P	2.75	2.95	2.50	10	220
JN	57.	2.40	2.60	2.45	30	50
	57. P	2.30	2.40	2.35	2	22
	60.00	1.40	1.60	1.50	265	544
	60.00 P	3.75	3.90	3.90	12	44
JY	60.00	1.90	2.15	2.00	7	354
	60.00 P	4.25	4.40	4.20	20	207
OC	57.	4.40	4.70	4.55	5	66
AETERNA LABORATORIES INC C $7.750						**10**
JN	8.00	0.50	0.55	0.50	10	10
ATI TECHNOLOGIES INC. C $16.040						**5976**
MY	16.00	0.85	0.95	0.90	6	117

Série	Prix	Off.	Dem.	Dern. opt.	Vol.	Opt. en cours
	17.00	0.40	0.50	0.45	3749	1912
	19.00	0.10	0.20	0.20	6	258
	19.00 P	3.05	3.25	3.15	15	60
JN	15.00	2.00	2.20	2.15	10	15
	15.00 P	1.00	1.15	1.00	10	20
	16.00	1.55	1.70	1.60	2060	2020
	18.00	0.80	0.95	0.90	10	42
JY	16.00	1.90	2.05	2.10	5	110
	17.00	1.50	1.65	1.55	15	406
	18.00	1.15	1.30	1.25	10	70
	24.00	0.20	0.30	0.35	3	653
	24.00 P	8.00	8.25	8.05	1	170
OC	14.00	3.80	4.00	3.85	5	5
	16.00	2.85	3.00	3.00	7	97
	16.00 P	2.70	2.85	2.70	5	107
	18.00	2.10	2.20	2.15	35	130
	20.00	1.55	1.65	1.65	15	219
	22.00	1.10	1.20	1.20	4	110
	24.00	0.75	0.85	0.80	5	222
BALLARD POWER C $39.200						**271**
MY	37. P	1.25	1.45	1.25	21	49
	40.00	1.55	1.80	1.65	39	124
	40.00 P	2.40	2.70	2.50	10	88
	45.00	0.35	0.55	0.35	15	163
	45.00 P	6.00	6.35	7.60	10	58
	50.00 P	10.75	11.10	10.55	6	36
JN	40.00	2.85	3.15	3.05	1	3
	40.00 P	3.65	3.95	3.75	1	32
	45.00	1.20	1.50	0.95	3	28
	45.00 P	6.95	7.25	8.20	10	10
JY	45.00	1.80	2.05	1.80	10	190
	45.00 P	7.50	7.75	7.15	15	67
	50.00	0.75	1.00	0.75	16	358
	55.00	0.30	0.50	0.50	7	174
	55.00 P	16.00	16.40	17.60	12	73
	60.00	0.10	0.30	0.20	50	385
OC	40.00	5.35	5.65	5.50	24	87
	45.00	3.55	3.85	3.90	7	75
	55.00	1.05	1.30	0.70	2	98
	55.00 P	16.65	17.05	18.10	12	9
Barrick Gold C $31.650						**1110**
MY	30.00	1.95	2.10	1.80	30	1479
	30.00 P	0.35	0.50	0.45	140	779
	32.	0.65	0.75	0.55	137	1709
	32. P	1.55	1.65	1.85	80	500
	35.00 P	3.50	3.70	3.80	60	60
JN	27.	4.30	4.50	4.30	60	2315
	30.00	2.45	2.60	2.30	20	389
	30.00 P	0.95	1.10	1.05	10	410
	32.	1.20	1.35	1.10	11	4300
	32. P	2.20	2.35	2.65	33	195
	35.00 P	4.00	4.15	4.40	160	340
JY	20.00	11.55	11.75	11.00	6	69
	30.00	2.80	2.90	2.65	36	3048
	30.00 P	1.25	1.40	1.40	70	277
	32.	1.55	1.70	1.45	60	1061
	35.00 P	4.30	4.40	4.60	40	120
OC	25.00 P	0.45	0.60	0.60	10	726
	35.00	1.60	1.75	1.55	147	3659
Biomira Inc. C 400						**21**
SP	6.00	0.10	0.30	0.30	6	88
	8.00	0.05	0.20	0.20	15	223
Biovail Corp. C $59.890						**421**
MY	55.00	6.65	7.00	7.15	10	10
	55.00 P	2.10	2.35	2.15	43	41
	60.00	3.55	3.75	3.75	44	44
	60.00 P	3.90	4.15	3.80	6	2
	65.00	1.65	1.80	1.85	14	12
	65.00 P	7.05	7.40	7.10	3	212
	70.00 P	11.05	11.65	11.15	6	501
	75.00	0.20	0.40	0.35	30	124
	85.00	0.02	0.25	0.04	10	871
JN	55.00	8.00	8.20	6.45	1	1
	55.00 P	3.05	3.30	3.05	2	1
	60.00	5.20	5.55	5.45	3	3
	60.00 P	5.35	5.75	5.50	2	2
	65.00	3.20	3.40	3.45	11	11
	65.00 P	8.35	8.60	8.40	10	5
	70.00	1.80	2.05	1.80	4	34
	75.00	0.90	1.10	1.20	61	50
	80.00	0.35	0.55	0.50	4	34
JY	55.00 P	4.60	4.85	4.80	16	14
	60.00	6.45	6.85	7.00	3	32
	60.00 P	6.70	7.10	7.00	1	58
	65.00	4.35	4.60	4.35	27	64
	65.00 P	9.30	9.75	9.45	22	40
	75.00	1.45	1.70	1.35	2	109
	80.00	0.70	0.95	0.85	6	133
	85.00	0.25	0.50	0.50	8	282
	90.00	0.10	0.30	0.30	2	93
	90.00 P	30.10	30.85	30.20	12	19
OC	55.00	11.45	12.00	11.30	1	1
	55.00 P	6.35	6.60	6.55	11	10
	60.00	8.75	9.10	9.10	30	22
	65.00	6.55	6.90	6.85	1	48
	70.00	4.60	4.85	4.80	2	25
	75.00	3.05	3.30	3.00	5	29
	75.00 P	17.25	17.95	17.90	1	25
	80.00	2.05	2.20	1.55	1	77
	85.00	1.30	1.50	1.45	3	152
	90.00	0.60	0.85	0.80	2	57
	90.00 P	30.25	31.00	31.30	1	10
BANK OF MONTREAL C $37.680						**347**
MY	38.00	0.25	0.35	0.35	100	487
JN	36.00	1.75	1.90	1.70	12	62

Série	Prix	Off.	Dem.	Dern. opt.	Vol.	Opt. en cours
	36.00 P	0.55	0.70	0.55	18	133
	38.00	0.70	0.85	0.75	100	157
	40.00	0.15	0.25	0.25	30	1335
	40.00 P	2.95	3.10	3.05	10	66
JY	36.00 P	0.70	0.95	0.85	25	454
	38.00	1.00	1.10	1.05	37	4562
OC	34.00	4.05	4.10	3.85	5	125
	40.00	0.95	1.00	0.90	10	4188
Bk Nova Scotia C $53.950						**186**
MY	55.00	0.30	0.50	0.25	20	1905
JN	50.00 P	0.30	0.45	0.35	10	10
	55.00	1.05	1.20	1.05	18	31
JY	50.00	4.40	4.60	4.20	4	642
	52.	2.55	2.75	2.50	15	1001
	55.00	1.25	1.45	1.10	50	2126
	55.00 P	2.60	2.80	2.90	30	208
	57.	0.45	0.60	0.50	35	228
OC	57.	1.30	1.45	1.45	4	117
Bk NS lng trm op 04 C $53.950						**15**
JA	40.00	14.45	14.85			208
	40.00 P	1.00	1.15			121
	45.00	10.70	11.10			57
	45.00 P	2.15	2.30			155
	50.00	7.60	7.85			162
	50.00 P	3.90	4.05			89
	55.00	5.10	5.40			99
	55.00 P	6.25	6.55			28
	60.00	3.20	3.45	3.20	15	70
	60.00 P	9.00	9.25			
Bombard LNG TRM OPT 05 C $13.500						
JA	12.	4.05	4.30			
	12. P	2.25	2.50			
	15.00	3.15	3.40			
	15.00 P	3.65	3.85			
	17.	2.45	2.70			
	17. P	5.25	5.50			
BOMBARDIER C $13.500						**321**
JN	12. P	0.30	0.45	0.35	30	42
JY	10.00	3.50	3.65	3.55	10	671
	12.	1.50	1.55	1.55	10	700
	12. P	0.45	0.60	0.65	30	1224
	15.00	0.45	0.55	0.45	48	4196
	15.00 P	1.85	2.05	2.00	70	1268
OC	10.00	3.70	3.80	3.75	20	187
	12.	1.90	2.05	1.95	20	475
	15.00	0.85	0.90	0.90	10	987
	17.	0.35	0.40	0.40	10	3213
JA	12.	2.30	2.35	2.30	15	702
	12. P	1.15	1.30	1.15	10	343
	17.	0.60	0.65	0.60	18	1437
	18.	0.45	0.50	0.45	20	576
BCE Emergis C $11.200						**47**
MY	10.00	1.45	1.65	1.80	10	30
	15.00 P	3.80	4.05	3.65	6	17
JN	15.00	0.40	0.45	0.40	11	129
SP	10.00	2.55	2.80	3.05	5	23
	15.00	0.95	1.15	1.25	15	306
BCE INC. C $27.550						**1868**
MY	22. P	0.01	0.10	0.05	10	1707
	25.00	2.55	2.75	2.60	1041	4291
	25.00 P	0.10	0.25	0.30	30	3980
	27.	0.75	0.90	0.75	194	2842
	27. P	0.85	1.00	0.85	13	1997
	30.00	0.15	0.20	0.15	10	2575
	30.00 P	2.60	2.75	2.75	10	2399
	40.00	0.05	0.05	0.05	5	1425
JN	20.00 P	0.05	0.15	0.10	40	859
	25.00	2.85	3.00	2.90	19	891
	25.00 P	0.50	0.70	0.50	7	287
	27.	1.20	1.35	1.20	27	6419
	27. P	1.45	1.70	1.55	46	100
	30.00	0.35	0.45	0.35	50	805
AG	22. P	0.35	0.50	0.45	20	930
	25.00	3.25	3.40	3.20	15	190
	25.00 P	0.95	1.15	1.00	20	1278
	27.	1.80	2.00	1.80	30	1293
	27. P	2.00	2.20	2.00	20	245
	30.00	0.85	1.05	0.90	54	2841
	30.00 P	3.55	3.80	3.65	10	2153
	32.	0.35	0.55	0.40	19	614
	35.00	0.10	0.20	0.20	10	1477
	37.	0.01	0.10	0.25	8	1196
NV	22. P	0.70	0.85	0.70	5	770
	25.00 P	1.45	1.65	1.50	5	1278
	27.	2.30	2.40	2.40	45	440
	27. P	2.55	2.80	2.90	30	1768
	30.00	1.35	1.50	1.40	25	694
	32.	0.70	0.85	0.75	10	1741
	35.00 P	8.10	8.35	8.20	10	49
JA	35.00	0.55	0.65	0.65	20	3102
	35.00 P	8.30	8.55	8.50	10	132
BOMBRD lng trm opt 03 C $13.500						
JA	10.00	4.95	5.10			
	10.00 P	0.20	0.35			
	12.	3.15	3.35			
	12. P	0.85	1.00			
	15.00	1.90	2.00			
	15.00 P	2.10	2.25			
	17.	0.95	1.10			
	17. P	3.75	3.90			
	18.	0.70	0.85			
	18. P	4.70	4.85			
	20.00	0.50	0.60			
	20.00 P	5.70	5.95			
	22.	0.20	0.35			

Série	Prix	Off.	Dem.	Dern. opt.	Vol.	Opt. en cours
	22. P	7.95	8.15			
	25.00	0.05	0.20			
	25.00 P	10.30	10.55			
	27.	0.05	0.15			
	27. P	12.75	12.95			
Canadian Natural C $52						**10**
MY	40.00	11.45	12.20	11.80	10	30
Cascades Inc C $14.890						**86**
JY	12.00	2.85	3.05	2.95	19	515
	14.00	1.25	1.50	1.55	2	213
	16.00	0.45	0.60	0.60	20	130
OC	10.00	4.80	5.05	5.25	10	130
	12.00	3.05	3.25	3.20	10	145
	16.00	0.75	0.95	0.95	10	83
JA	12.00	3.30	3.55	3.90	10	10
	18.00	0.50	0.75	0.65	5	5
CDN. IMPERIAL BK. OF COM C $54.700						**67**
JN	57.	0.60	0.75	0.60	4	32
JY	60.00	0.25	0.40	0.40	30	289
OC	47.	7.70	7.85	7.85	10	82
	57.	1.70	1.90	1.70	20	690
	60.00	1.00	1.15	0.90	3	161
Cdn Pacific Railway C $32.700						**89**
MY	32. P	0.65	0.85	0.80	21	170
	35.00	0.05	0.20	0.10	30	97
JY	32.	1.70	1.90	2.00	10	149
OC	30.00 P	1.10	1.25	1.00	20	80
	35.00	1.45	1.65	1.50	8	212
Cdn. National Railway Co C $74.400						**32**
MY	80.00 P	5.55	6.40	5.30	2	
JN	75.00 P	2.85	3.35	3.25	5	10
	80.00	0.75	1.00	0.85	20	1179
SP	65.00 P	0.85	1.35	0.90	5	30
CAE Inc. C $11.900						**20**
JN	12.00	0.40	0.50	0.40	20	656
CDA Jun 2023 8.00 C						**1**
MY	124.00	1.11	1.34	1.25	1	5
CDN Pacific Ships C $15.940						**3**
OC	20.00	0.10	0.20	0.20	3	89
CDN PAC lng trm opt 03 C						**2**
JA	35.00	35.20	35.70			4
	35.00 P	0.01	0.50			40
	37.	32.75	33.25			10
	37. P	0.01	0.50			20
	40.00	30.30	30.80			12
	40.00 P	0.01	0.50			
	42.	27.85	28.35			6
	42. P	0.01	0.50			
	45.00	25.40	25.90			9
	45.00 P	0.02	0.50			12
	47.	22.95	23.50			47
	47. P	0.05	0.50			15
	50.00	20.55	21.00			11
	50.00 P	0.05	0.50			20
	55.00	15.75	16.35			20
	55.00 P	0.45	0.70			74
	60.00	11.50	12.00	11.50	2	20
	60.00 P	0.85	1.30			21
	65.00	7.85	8.40			24
	65.00 P	1.70	2.15			3
CELESTICA INC. C $43.750						**245**
MY	40.00 P	1.00	1.30	1.05	28	99
	45.00	1.85	1.90	1.80	19	144
	45.00 P	3.20	3.55	3.30	29	173
	50.00	0.50	0.75	0.85	20	320
	50.00 P	6.85	7.00	6.80	6	139
	60.00	0.05	0.15	0.15	5	147
JN	40.00	6.20	6.60	6.50	1	18
	45.00 P	4.95	5.10	4.80	9	74
	50.00	1.75	2.05	1.95	2	199
	50.00 P	8.15	8.30	8.20	24	540
	55.00	0.95	1.00	0.95	7	244
SP	40.00 P	4.85	5.25	5.00	5	15
	55.00	2.75	3.10	2.85	1	128
	60.00	1.65	1.90	1.80	5	123
	70.00 P	26.60	27.00	26.35	2	28
DC	40.00	10.40	10.90	11.00	10	60
	40.00 P	6.20	6.65	6.25	2	75
	45.00 P	8.65	9.05	8.50	4	36
	55.00	4.35	4.70	4.65	26	131
	60.00	2.75	3.30	3.20	40	50
CGI Group Cl A C $8.250						**48**
JN	8.00	0.75	0.95	0.65	10	20
AG	8.00 P	0.80	0.95	0.80	10	70
NV	6.00	2.60	2.85	2.70	20	62
	8.00	1.40	1.65	1.35	8	279
Dofasco Inc C $32						**27**
MY	32.00	0.45	0.60	0.45	20	20
SP	32.00	1.75	1.90	1.75	7	12
Domtar Inc C $16.740						**174**
MY	16.00	0.70	0.95	0.90	30	293
AG	17.00	0.70	0.90	0.70	30	266
NV	16.00 P	0.50	0.55	0.55	110	110
	18.00	0.65	0.90	0.85	4	4
DESCARTES SYSTEM GROUP C $5.780						**17**
AG	7.5 P	2.25	2.25	2.25	17	206
Encana Corp. C						**13**
JN	58.00	14.35	14.95	14.15	2	41
	66.00	7.15	7.90	7.05	10	80
	70.00 P	1.50	2.25	1.60	1	53
Encana Corp. C $49.300						**72**
MY	50.00	0.90	1.05	0.95	8	124
	52.	0.25	0.35	0.30	5	5
JN	50.00	1.80	2.00	1.90	20	1989
	52.	0.95	1.10	1.00	12	79

Série	Prix	Off.	Dem.	Dern. opt.	Vol.	Opt. en cours
JY	42.	7.25	7.55	7.60	6	302
	50.00	2.30	2.50	2.35	11	2720
OC	50.00	3.60	3.80	3.45	10	724
EXFO ELECTRO OPTICAL ENG C $7.050						**40**
MY	10.00	0.06	0.30	0.05	40	50
Geac Computer Corp. Ltd. C 425						**20**
MY	5.00	0.05	0.15	0.15	10	201
	5.00 P	0.70	0.90	0.70	10	30
Imperial Oil Ltd C $46.870						**5**
NV	50.00	1.35	1.60	1.30	5	176
Inco Ltd C $31.500						**159**
MY	27.	3.90	4.10	4.10	45	445
	30.00	1.70	1.90	1.95	10	1015
	35.00	0.07	0.20	0.10	11	99
JN	32.	0.90	1.05	1.05	10	100
	35.00	0.25	0.40	0.35	10	40
AG	30.00 P	1.15	1.30	1.10	5	1222
	32.	1.55	1.75	1.55	36	844
NV	30.00	3.55	3.75	3.50	25	169
	32.	2.30	2.50	2.70	7	65
JDS UNIPHASE C $8.350						**20**
AG	8.00	1.35	1.55	1.40	10	11
NV	10.00	1.10	1.25	1.10	10	10
Loblaw Companies Ltd. C $59.750						**2**
JN	60.00	1.20	1.45	1.35	2	2
Manulife financial corp C $45.580						**1498**
MY	42.	3.00	3.25	2.70	10	4006
	42. P	0.05	0.25	0.25	10	100
	45.00	1.05	1.10	1.05	1110	1220
	45.00 P	0.65	0.80	0.85	10	33
JN	47.	0.70	0.85	0.50	6	33
JY	40.00 P	0.25	0.35	0.30	220	319
	45.00	2.10	2.25	2.05	7	1573
	45.00 P	1.60	1.80	1.80	14	14
	47.	1.05	1.20	1.00	22	238
OC	45.00	3.00	3.20	2.85	20	74
	47.	1.90	2.10	1.95	69	285
Moore Corp Ltd C $21.720						**10**
AG	24.00	0.50	0.80	0.45	10	30
NATIONAL BK. OF CDA. C $33.400						**3**
JY	34.00 P	1.45	1.65	1.65	3	220
Natl Bk lng trm opt 04 C $33.400						
JA	24.00	9.40	9.90			17
	24.00 P	0.05	0.65			14
	26.00	7.70	8.20			23
	26.00 P	0.40	0.95			32
	28.00	6.25	6.75			127
	28.00 P	0.75	1.30			44
	30.00	4.95	5.45			596
	30.00 P	1.40	2.00			25
	32.00	3.75	4.35			139
	32.00 P	2.25	2.80			10
	34.00	2.85	3.45			42
	34.00 P	3.25	3.80			4
	36.00	2.05	2.60			102
	36.00 P	4.45	4.95			
Noranda lng trm opt 03 C $19.520						**100**
JA	12.00	7.50	7.75			126
	12.00 P	0.01	0.25			10
	14.00	5.50	5.75			269
	14.00 P	0.05	0.25			359
	16.00	3.60	3.75			615
	16.00 P	0.20	0.40			136
	18.00	2.05	2.30	2.00	100	707
	18.00 P	0.75	1.00			85
	20.00	1.05	1.20			214
	20.00 P	1.70	2.00			20
	22.00	0.40	0.65			
	22.00 P	3.15	3.35			1
Noranda Inc. C $19.520						**542**
JN	18.00	1.55	1.80	1.55	10	
AG	18.00	1.85	2.00	1.80	20	672
	20.00	0.60	0.75	0.65	12	138
NV	20.00	0.90	1.00	0.85	500	655
Noranda Lng Trm Opt 04 C $19.520						**1**
JA	16.00	3.75	4.40	4.40	1	1
	16.00 P	0.45	0.60			
	18.00	2.55	3.15			
	18.00 P	1.15	1.65			
	20.00	1.65	2.30			
	20.00 P	2.10	2.60			
	22.00	0.90	1.50			
	22.00 P	3.35	3.85			
NORTEL NETWORKS CORP C $5.450						**1281**
MY	5.00	0.50	0.65	0.50	120	483
	6.00	0.15	0.20	0.15	90	2503
	6.00 P	0.65	0.80	0.80	90	692
	7.00	0.02	0.05	0.05	35	1459
JN	4.5	1.05	1.20	1.05	15	110
	4.5 P	0.20	0.30	0.20	50	55
	6.00	0.40	0.45	0.40	130	1289
	6.00 P	0.90	1.05	1.00	81	287
	7.00	0.10	0.20	0.15	21	2391
	7.00 P	1.70	1.85	1.70	20	1832
	8.00	0.05	0.15	0.10	65	5137
	10.00	0.01	0.10	0.05	10	2586
	10.00 P	4.55	4.70	4.65	10	993
SP	4.5	1.40	1.55	1.55	2	30
	5.00 P	0.70	0.80	0.75	5	443
	6.00	0.75	0.85	0.80	265	1166
	7.00	0.45	0.55	0.50	20	1655
	7.00 P	2.00	2.10	2.10	55	1246
	8.00	0.30	0.40	0.35	15	1661
	11.00	0.05	0.15	0.15	31	827
DC	4.5 P	0.65	0.75	0.75	5	335

Série	Prix	Off.	Dem.	Dern. opt.	Vol.	Opt. en cours
	5.00	1.40	1.55	1.45	49	443
	5.00 P	0.90	1.05	0.95	20	95
	6.00	0.95	1.10	1.00	43	325
	7.00	0.70	0.80	0.75	10	123
	7.00 P	2.15	2.25	2.20	20	270
	8.00	0.45	0.60	0.50	4	81
Nova Corp. C $36.310						**20**
AG	38.00 P	2.90	3.15	3.10	20	50
NATL BK lng trm opt 03 C $33.400						
JA	18.00	14.85	15.25			
	18.00 P	0.01	0.35			
	20.00	12.85	13.25			
	20.00 P	0.01	0.35			
	22.00	10.85	11.30			
	22.00 P	0.01	0.40			
	24.00	8.90	9.30			
	24.00 P	0.03	0.40			
	26.00	7.10	7.50			
	26.00 P	0.15	0.50			
	28.00	5.55	5.95			
	28.00 P	0.50	0.80			
	30.00	4.15	4.50			
	30.00 P	1.05	1.35			
	32.00	2.95	3.20			
	32.00 P	1.85	2.25			
	34.00	2.00	2.20			
	34.00 P	2.90	3.35			
	36.00	1.00	1.35			
	36.00 P	3.95	4.35			
NATL BK LNG TRM OPT 05 C $33.400						
JA	30.00	5.85	6.55			
	30.00 P	1.90	2.60			
	32.00	4.80	5.45			
	32.00 P	2.70	3.40			
	34.00	3.80	4.50			
	34.00 P	3.70	4.40			
NEXEN INC. C $40.300						**74**
MY	40.00	1.15	1.40	0.90	28	153
AG	30.00	10.30	10.75	10.30	30	102
	40.00	3.00	3.25	3.05	16	276
Petro-Canada C $42.270						**100**
JN	40.00	2.65	2.80	2.80	6	542
	42.00	1.45	1.65	1.45	7	2942
	44.00	0.70	0.85	0.75	34	131
SP	42.00 P	2.30	2.50	2.45	30	200
	44.00 P	3.50	3.60	3.85	10	55
DC	44.00	2.45	2.60	2.50	13	56
Placer Dome C $18.650						**729**
MY	16.00	2.60	2.80	2.80	35	115
	18.00	0.95	1.15	1.00	50	198
	19.00	0.50	0.60	0.50	110	1091
	19.00 P	0.80	1.00	0.75	10	217
	20.00	0.15	0.35	0.35	92	907
	20.00 P	1.50	1.70	1.30	18	87
JN	18.00 P	0.80	1.00	0.80	30	65
	19.00	0.95	1.15	1.05	10	135
	19.00 P	1.30	1.50	1.25	20	70
	20.00 P	1.95	2.10	1.90	10	53
	21.00	0.30	0.50	0.50	20	87
	21.00 P	2.65	2.85	2.50	10	40
JY	16.00 P	0.30	0.50	0.40	10	664
	17.00	2.30	2.50	2.55	40	292
	17.00 P	0.60	0.80	0.65	20	495
	18.00	1.75	1.85	1.95	5	328
	18.00 P	1.00	1.20	1.00	20	484
	19.00	1.25	1.45	1.35	74	574
	19.00 P	1.50	1.70	1.40	5	494
	21.00	0.55	0.70	0.75	20	1066
	23.00	0.20	0.35	0.35	30	603
OC	16.00	3.50	3.70	3.95	20	40
	17.00 P	1.20	1.35	1.10	10	181
	19.00	1.90	2.10	2.20	20	157
	22.00	0.90	1.10	1.10	40	470
Power Corp Cda C $40.790						**7**
JN	42.00	0.55	0.70	0.50	4	212
SP	42.00	1.45	1.65	1.50	3	86
Precision Drilling C $53						**83**
MY	50.00	3.25	3.50	3.45	10	213
	52.	1.80	1.95	1.70	3	197
JN	50.00	4.65	4.70	4.60	5	25
	50.00 P	1.65	1.80	1.75	10	20
JY	55.00	2.65	2.85	2.70	50	320
OC	47.	8.15	8.60	8.40	5	57
QLT Inc. C $21.390						**84**
MY	20.00	1.95	2.20	2.20	20	28
	22.	0.65	0.90	0.80	14	121
JN	20.00	2.75	3.00	2.95	20	20
	25.00	0.75	0.95	0.80	30	154
Research in Motion Ltd. C $27.800						**100**
MY	25.00	3.15	3.55	3.60	8	8
	30.00	0.60	1.00	0.95	25	77
	30.00 P	2.75	3.25	3.00	6	32
JN	30.00	2.00	2.20	2.20	5	164
	35.00	0.55	1.00	0.55	2	41
	35.00 P	7.40	8.15	7.25	5	70
	50.00	0.15	0.35	0.50	2	413
SP	30.00	3.55	3.95	3.25	40	127
	50.00	0.25	0.65	0.50	7	341
Rogers Com Cl B C $19.070						**5**
JY	22.	0.45	0.70	0.35	5	61
Royal Bk Cda C $54.970						**1110**
MY	50.00	4.95	5.15	4.00	10	65
	52.	2.55	2.75	2.55	10	300
	52. P	0.15	0.25	0.30	100	245
	55.00	0.85	0.90	0.90	154	4194

Série	Prix	Off.	Dem.	Dern. opt.	Vol.	Opt. en cours
	55.00 P	0.85	0.95	1.00	25	299
	57.	0.10	0.20	0.20	150	676
JN	52. P	0.55	0.70	0.80	6	16
	55.00	1.65	1.75	1.65	505	893
	57.	0.65	0.80	0.65	30	89
JY	52. P	0.85	0.95	1.25	20	401
	55.00	2.05	2.20	2.00	33	2066
	57.	1.00	1.15	1.00	22	1850
OC	50.00 P	1.00	1.10	1.15	20	122
	57.	1.85	2.00	1.75	25	241
S&P CN lng trm opt 03 C $43.400						
MR	35.00	9.30	9.95			27
	35.00 P	0.20	1.20			80
	40.00	5.25	6.15			91
	40.00 P	1.20	1.70			95
	45.00	2.20	3.05			282
	45.00 P	3.10	4.10			79
	50.00	0.50	1.50			581
	50.00 P	6.60	7.60			45
	55.00	0.50	1.00			107
	55.00 P	11.35	12.35			40
	60.00	0.30	0.75			37
	60.00 P	16.25	17.35			
	65.00	0.15	1.00			2
	65.00 P	21.25	22.35			
	70.00	0.05	0.50			7
	70.00 P	26.25	27.35			
	75.00	0.02	1.00			15
	75.00 P	31.25	32.30			
S&P 60 C						**123**
MY	400.00	34.80	35.20	32.90	10	10
	400.00 P	0.55	0.70	0.55	10	87
	420.00	16.60	16.90	14.80	10	10
	420.00 P	2.20	2.40	2.30	1	566
	430.00	8.90	9.25	8.40	17	39
	440.00	3.70	3.95	3.00	10	62
	450.00	1.30	1.50	1.10	10	20
	450.00 P	16.70	17.10	17.70	1	56
	460.00	0.40	0.55	0.45	10	103
JN	460.00 P	28.00	28.40	30.70	4	16
JY	440.00	11.30	11.80	10.55	10	20
SP	420.00	28.90	29.50	27.60	10	
	440.00	17.10	17.80	16.25	10	112
DC	420.00	35.10	35.90	33.90	10	19
Shire Ex. lng trm opt 03 C						
JA	30.00 P	5.00	5.95			16
	35.00 P	8.60	9.45			18
	37.	4.55	6.40			1
	37. P	11.05	11.80			24
	42. P	15.55	16.55			4
	45.00 P	17.25	8.60			
	50.00	0.05	0.30			30
	55.00	0.05	0.25			2
	60.00	0.01	0.25			26
Sun Life Financial C $34.410						**67**
MY	32.00	2.30	2.55	2.35	5	50
	34.00 P	0.35	0.60	0.70	20	160
JN	34.00 P	0.80	1.05	1.15	20	60
JY	30.00	4.40	4.60	4.50	8	9
OC	30.00	4.70	4.90	4.25	10	30
	36.00	1.15	1.40	1.10	4	313
Suncor Corp. C $54.500						**117**
MY	62.	0.10	0.15	0.10	50	54
JN	50.00	5.15	5.40	5.85	10	261
	52. P	1.35	1.50	1.25	10	86
	57.	1.10	1.25	1.30	10	135
SP	55.00	3.70	3.90	3.80	10	138
	57.	2.65	2.80	2.85	12	140
	60.00	1.80	1.95	2.05	5	102
DC	55.00 P	4.75	4.95	4.95	10	20
Talisman Energy C $67						**45**
JN	70.00	1.00	1.25	1.05	40	551
DC	70.00	3.80	4.35	4.00	5	94
Thomson Corp. C $53.380						**15**
JN	52. P	1.15	1.25	1.15	10	30
AG	57.	0.80	1.05	0.90	5	126
TransAlta Corp C $22.400						**16**
SP	22.00	1.15	1.35	1.20	16	242
TransCanadaPipe C $22.790						**93**
MY	22.00	0.80	0.90	0.90	10	2543
JN	23.00	0.50	0.60	0.50	30	1316
JY	23.00	0.55	0.70	0.50	16	3137
	24.00	0.20	0.35	0.25	20	278
OC	22.00	1.40	1.50	1.40	7	536
	24.00	0.50	0.60	0.50	10	208
TORONTO DOMINION BANK C $41.870						**196**
MY	40.00	1.90	2.05	2.00	8	80
	42.	0.30	0.45	0.50	20	156
	42. P	1.15	1.30	1.10	8	495
JN	40.00	2.25	2.40	2.40	20	10
	42.	0.75	0.90	1.00	5	63
	42. P	1.70	1.80	1.55	60	100
JY	40.00	2.45	2.60	2.65	5	425
	42.	1.15	1.20	1.35	27	7191
	42. P	2.00	2.10	1.95	10	155
	45.00	0.35	0.45	0.40	5	5217
OC	40.00 P	1.65	1.70	1.65	10	331
	45.00	1.00	1.15	1.05	12	1099
	47.	0.40	0.50	0.50	6	914
Zarlink Semiconductor C						**30**
MY	15.00 P	1.55	1.70	1.40	10	50
SP	17.	0.30	0.45	0.50	10	53
DC	12. P	1.20	1.40	1.25	10	10

Total des contrats négociés: 19292
Total des contrats actifs: 791763

FONDS COMMUNS DE PLACEMENT

VANPA Chg

MEMBRES
@rgentum C$
oPl MktNuC$ 8.75 .00
oPtRER IE 6.26 .06
xoPrt Revenu 8.90 .04
oAct can 8.82 .04
oPrtAmElite 7.82 .13
oDécouverte 14.04 .00
oPtIntElite 8.88 .10
oPrtEquIQué 10.14 .03
oPerformCan 12.56 .10
oPt A/V AC 11.32 -.06
oPtMrNeu C$ 5.31 -.09
@rgentum U$
ouAmér élite 4.99 .08
ouInt élite 5.66 .06
ouPl MktNuU$ 5.58 -.00
ouPtRER IE 3.99 .04
ouPtMrNeu U$ 3.38 -.06
-A.P.M.
ynEquilibré 12.40 —
ABC Funds
ynAmer-Value 7.00 —
ynFully-Mgd 8.58 —
ynFund-Value 15.31 —
-Aberdeen Asset
nAberdeenG7 13.63 .06
nSCOTS 21.97 .02
-Acker Finley
ouQSA Ent 8.99 .09
oQSA SelCEq 9.46 .06
Acuité Fonds
oAct RER G7 6.99 .06
oAct can 12.34 .09
oAct mond 7.93 .05
oActcanvlso 10.37 .14
oClEnvScTec 4.55 -.01
oEquil can 11.61 .04
oFixed Inc 8.84 -.00
oMonactvlso 7.63 .06
xoRev élevé 11.66 .04
oacC30toutC 10.93 .04
Acuity Clean Env
oAct mond 6.04 .05
oActions 9.90 .10
oEquilibré 9.52 .08
Acuity Pooled
nAct Mond. 14.22 .10
nAct can 15.44 .11
nCap risque 6.91 -.88
nCourt Term 8.15 .00
nEnvSci&Tec 9.31 -.01
nEquil 13.39 .04
nHigh Inc 14.61 -.05
nMond. Bal. 12.74 .06
nRev. Fixe 12.35 -.00
nRépActCons 11.86 .04
AGF Groupe C$
oAct Crois 37.26 .11
oActImMond 7.43 .06
oAct Euro 22.29 .14
oAct Mond 20.11 .16
oAct Mond 8.43 .07
oAllemagne 29.72 .18
oAm RER RTA 5.28 .06
oAm Latine 4.29 .02
oAmér RTA 20.43 .21
xoCanObRndGl 5.92 .00
oCan Pet Cp 12.29 .03
oCan RTA 5.78 .05
oCan Valeur 18.09 .19
oCanActTout 3.86 —
oCat Canada 7.71 .07
oCat Rev CT 11.52 —
oCat Am Val 6.43 .09
oContr Trm .96 —
oCr Am RER 3.90 .04
oCrois Act 16.13 .32
oCrois Amér 24.69 .27
oCrois Asia 9.40 .07
oDir Chine 7.98 .02
oDiv can 27.32 .28
oEuro RA 6.44 -.02
xoGlTotRetBd 3.40 .01
oIndien 1.40 .02
oInt RER RA 4.13 .03
oIntTitAct 5.97 .03
oJapon 4.62 -.02
oJapon RER 3.35 -.02
oMdSciSnté 5.80 .07
oMdServFin 7.57 .12
oMdTitTech 1.60 .04
xoMndObl RER 10.48 .00
xoMnd Obl Gv 10.20 .02
oMd Ress 7.24 -.03
oMond Équil 15.77 .10
oMulti Gest 4.48 .03
oMultiGestR 4.90 .03
oMét Préc 7.04 -.22
xoOblig Can 5.15 .00
oPerspMond 12.66 .07
oRER ActEur 6.68 .04
oRER Act Md 7.67 .06
oRER Md Équ 8.16 .05
oRER Soc Md 4.88 .06
oRess can 19.41 -.04
oSoc Mond 17.58 .20
oSpéc Amér 11.07 .18
oTit ActJap 2.01 -.01
xoTitRvÉleve 9.51 .00
oTitres Can 30.74 .33
oTitres Int 10.01 .03
oVal Intl 42.10 .40
oValMarÉmer 3.93 .04
oVl Int RER 6.00 .06
oÉquil can 18.99 .09
AGF Groupe U$
ouAc Euro U$ 14.22 .08
ouAcImMnd U$ 4.74 .03
ouAct Mnd U$ 5.37 .03
ouAct MondU$ 12.82 .08
ouAllemag U$ 18.95 .09
ouAm RTA U$ 13.03 .12
ouAmLatineU$ 2.74 .02
ouCat Can U$ 4.92 .04
ouCat RvCTU$ 7.35 —
ouCatAmValU$ 4.10 .05
ougCr Act U$ 10.29 .20
ouCr Am U$ 15.75 .16
ouCr Asia U$ 5.99 .03
ouDir ChinU$ 5.09 .01
ouEuro RA U$ 4.11 -.02
xouGlTtRtBdU$ 2.17 —
ouIndien U$ .90 .02
ouIntTitAcU$ 3.81 .02
ouJapon U$ 2.95 -.02
ouMdSciSntU$ 3.70 .04
ouMdSvFin U$ 4.83 .08
ouMd Tt TcU$ 1.02 .02
xouMndOb GvU$ 6.50 -.00
ouMd Ress U$ 4.62 -.02
ouMnd Equ U$ 10.05 .04
ouMultiGstU$ 2.86 .02
ouPerspMndU$ 8.07 .03
ouSoc MondU$ 11.21 .11
ouSp Am U$ 7.06 .11
ouTitAcJapU$ 1.28 -.01
ouTit Int U$ 6.39 .02
ouVl Int U$ 26.85 .22
ouVlMarEm U$ 2.50 .01
AGF Gestion
zAllem C$ M 33.97 .17
zuAllem U$ M 21.67 .09
AIC Série Avn
ouAv Mond U$ 2.99 -.00
oAvantage 69.62 .32
oAv Amér 7.91 .11
ouAvant AmU$ 5.04 .06
oAvantageII 8.51 .03
oAv Mond 4.69 —
ouAv UniU$ 3.24 .01
oAv Univers 5.08 .02
oREER Av Am 4.31 .05
oREER Av Md 3.75 .01
oREER Av Un 4.15 .02
AIC Adv Corp
oAv Amér 5.03 .06
ouAv Amér 3.21 .03
oAvant II 4.98 .02
ouAvant IIU$ 3.18 .01
ouAv Mond U$ 2.63 -.00
oAv Mond 4.12 —
ouAv Univ U$ 2.82 .01
oAv Univers 4.42 .02
AIC Bal Corp Gp
ouÉquil AmU$ 3.16 .02
oÉquil Am 4.96 .03
oÉquil Can 4.81 .02
ouÉq Can U$ 3.07 .01
AIC Bal Group
oREER Éq Am 5.00 .03
oREER Éq Un 4.99 .02
oÉquil Amér 4.87 .03
ouÉq Amér U$ 3.11 .02
oÉquil Can 4.55 .03
oÉquil Univ 5.01 .03
AIC Ciblée
oCib Am 6.31 .01
ouCib Am U$ 4.02 .00
oCib Can 5.48 .01
oREERCib Am 5.73 .01
AIC (Closed End)
nAIC DivFra 33.03 .16
AIC serie div
oAct Mond 15.32 -.04
ouAct MondU$ 9.77 -.04
oCan Divers 36.07 .29
ouDiv Uni U$ 2.38 .02
oDiv Uni 3.73 .03
oREER AcMd 3.78 -.01
oREER Dv Un 3.44 .03
oREER Val 4.01 .03
oValeur 41.28 .40
ouValeur U$ 26.32 .22
AIC Groupe Plus
ouCib AmPlU$ 5.85 .01
oCib Am Pl 9.18 .02
AIC sér revenu
oObl Uni 5.05 —
oOblig 5.10 .01
AIC Sectoriel
oREER Tc Un 2.22 .02
oSciMédUniv 3.90 .05
oScMédUni R 3.91 .05
ouSciMédUnU$ 2.49 .03
ouScitecuniU 1.60 .04
oScitechuni 2.51 .07
oScitecuniR 2.52 .07
oTecdevuniR 3.33 .07
ouTech Un U$ 1.38 .01
oTech Univ 2.17 .02
ouTecdevuniU 2.02 .04
oTechdevuni 3.17 .06
oTéléuniv 1.98 .02
ouTéléunivU$ 1.26 .01
oTéléuni R 2.00 .01
AIC SICAV ciblé
oCiblé Amér 5.05 —
ouCiblé AmU$ 3.22 -.00
ouCibléCanU$ 3.37 .00
oCiblé Can 5.28 .01
AIC SICAV Div
oAct Mond 4.17 -.01
ouAct Mnd U$ 2.66 -.01
oCan Divers 5.09 .04
ouCan Div U$ 3.25 .02
ouDiv Uni U$ 2.62 .02
oDiv Uni 4.11 .04
oValeur 4.80 .04
ouValeur U$ 3.06 .02
AIC SICAV revenu
oMM 5.08 —
oRend Glo 5.00 —
AIC SICAV Sect
oSciMédUniv 4.62 .06
ouSciMédUnU$ 2.95 .03
oScitechuni 3.79 .10
ouSctchuniU$ 2.42 .06
ouTech Un U$ 2.33 .02
oTech Univ 3.66 .03
nuTecDevUnU$ 2.98 .05
nTechdevuni 4.67 .09
AIM Core C$
oAct Amer 9.95 .13
oAct Mond 10.70 .06
oAct Can 10.41 .08
oEquil cdn 10.52 .05
oRER Act Am 9.84 .13
oRER Act Md 10.56 .06
AIM Core U$
ouAct Am U$ 6.35 .08
ouAct Md U$ 6.82 .03
AIM Funds
C rev CT A 5.78 —
gC rev CT B 5.56 —
oC CrAmLat 6.50 .04
oCatCroisAm 8.22 .12

VANPA Chg

oC Indo-Pac 3.49 -.00
oCat cr eur 5.75 .02
oC CroisInt 7.13 .04
oC dist cdn 8.19 .06
oC excel ca 8.62 .08
oC inn mond 6.09 .06
oC rev cda 4.84 .03
oC santé mo 7.06 .09
oCat fin mo 9.29 .15
oC tech mon 3.40 .07
oCat démo 5.08 .08
oC théma mo 7.09 .06
oC téléc mo 4.50 .07
oCat Én Mnd 6.28 .01
oCr act am 11.31 .20
oCrrev mon 6.73 .03
oCrois euro 15.38 .07
oCrois Amé 4.45 .05
oEquil cdn 20.00 .12
oExcel can 12.57 .12
oElite can 8.82 .03
oOblig mond 5.19 -.00
oF santé mo 15.74 .19
oIndo-Pa C$ 4.75 -.00
oMd bl chip 8.07 .04
oOblig cdn 11.65 -.00
yoPersp Amér 9.14 —
oRER Ind-Pc 3.65 -.00
oRER ThémMo 7.97 .07
oRER c&r mo 9.14 .04
oRER cr amé 4.01 .05
oRER cr eur 5.83 .03
oRER cr int 7.19 .04
oRER innov 6.06 .06
oRER san mo 9.10 .11
oRER sec ex 6.16 .10
oRER ser mo 9.43 .15
oRER tec mo 3.50 .07
oRER démo 5.12 .09
oRER tél mo 2.60 .04
oExc mond 5.97 .10
oTech mond 17.35 .36
AIM Funds U$
ouC InPac $U 2.22 -.00
uCRvCT A $U 3.69 -.00
guCRvCT B $U 3.55 -.00
ouC AmLat $U 4.15 .02
ouC CrEur $U 3.67 .01
ouC CrInt $U 4.55 .02
ouC InnMo $U 3.89 .04
ouC StéMo $U 4.50 .05
ouC FinMo $U 5.93 .09
ouC TecMo $U 2.17 .04
ouC ThéMo $U 4.52 .03
ouC CrAm $U 5.24 .07
ouC démog $U 3.24 .05
ouC TélMo $U 2.87 .04
ouCat ÉnerU$ 4.01 .00
ouCr&RvMo $U 4.29 .02
ouAmérGwthU$ 2.84 .03
ouCrActAm U$ 7.21 .12
ouF CrEur $U 9.81 .04
ouObl mon $U 3.31 -.00
ouF StéMo $U 10.04 .11
ouIndo-Pa U$ 3.03 -.00
ouMd blch $U 5.15 .02
ouObl cdn $U 7.43 -.01
youPrsp Am U$ 5.85 —
ouExc mond 3.81 .06
ouTech mo $U 11.07 .22
AIM (Trimark)
oAmér C$ 10.41 .11
ouAmér U$ 6.64 .06
gCan DSC 20.59 .17
Cdn SC 19.00 .16
oCat Cr Sél 10.96 .04
ouCtCrSél U$ 6.99 .02
oCat Soc Am 9.69 .16
ouCatSocAmU$ 6.18 .09
oCdn CroSél 9.78 .05
gCrRev DSC 9.72 .05
CroRev SC 9.59 .05
oCro Sél C$ 18.09 .08
ouCro Sél U$ 11.54 .04
oDest Can 9.48 .07
oDécouv C$ 4.96 .16
ouDécouv U$ 3.16 .10
oEntreprise 6.71 .05
oEquil Sél 8.64 .06
oEuropl 6.79 .00
ouEuropl U$ 4.33 -.00
oFd d'ob Av 5.78 -.00
ouIntl socU$ 3.44 -.01
oIntl soc 5.40 -.01
oMd obl RE 5.12 —
ouMd oblREU$ 3.27 -.00
ouMd equilU$ 4.81 .01
oMond equil 7.55 .02
oOblig Cdn 5.60 .00
oPet Ent 4.96 .04
oPetSocCdn 8.32 -.00
oRER Amér 6.29 .07
oRER Découv 2.46 .08
oRER Euro 5.74 .00
oRER Int Sc 4.93 -.01
RER MdO RÉ 5.43 —
oRER Md Équ 6.51 .02
oRER Sc Am 5.70 .09
oRER crosél 5.75 .02
oRess Cdn 8.13 .01
oRev Gouv 4.82 —
ouSoc amérU$ 4.32 .06
oSoc amér 6.78 .11
gTrmrkC$DSC 34.55 .14
TrmrkC$SC 33.38 .14
uTrmrkU$DSC 22.03 .07
uTrmrkU$SC 21.29 .07
Altamira A
n20 mondial 5.61 .04
nActions 24.33 .23
nAct euro 17.85 .07
nAltaFund 17.37 .08
nAmérGrSoc 17.41 .14
nAmrSélect 40.18 .64
nAsie-pacif 12.05 .07
nCrois spéc 20.11 -.10
nCroiss cap 14.53 .08
nDivers mon 18.48 .14
nDividendes 4.22 .02
nDécouv mon 4.18 —
nEquilibré 16.63 .07
nJaponaises 4.07 -.01
nMndPet soc 7.67 .02
nMnd Rev CT 11.87 -.01
nOblGouvCT 5.36 —
nOblHautRen 4.44 -.11
nOblig mond 10.78 —
nOblig 15.72 .03
nRER Japon 6.04 -.02
nRERdiv mon 7.90 .06
nRev&crois 7.93 .02
xnRevenu 7.75 —
xnRev can CT 10.21 —
nValeur Can 14.09 .11
nValeur mon 10.79 .10
ALTAMIRA B
nBiotech 6.73 .04
nComm elect 7.95 .21
nMndServFin 12.29 .16
nMét préc 4.41 -.12
nRER Com el 2.17 .06
nRER Sc&Tec 3.29 .06
nRERbiotech 7.31 .04
nRERscsanté 8.25 .10
nRessources 9.55 -.04
nSci santé 16.37 .20
nSci & tech 11.72 .23
ntélécommon 3.18 .03
ALTAMIRA C
nAm moy cap 12.60 .22
nInd Amer 8.16 .09
nIndice Can 11.90 .14
nInd euro 8.59 .04
nIndiceIntl 8.60 .02
nDow 30 9.51 .13
nRER Euro 8.19 .02
Altamira P RER
nRER Cr&Rev 22.61 .13
nRERRevStbl 22.05 -.01
nRERcroiMax 23.07 .05
nRER croiss 22.25 .09
nRERrev&cr 21.95 .04
nRER revenu 22.33 .05
nRER équil 21.96 .07
-A.P.P.Q.
xynEquilibré 20.48 -.15
-Arrow Hedge
y Ascendant 10.04 —
y Cap Progrs 7.83 —
y Eagle&Dom 8.09 —
y Goodwood 10.57 —
xy Milford 10.63 —
yoMlti-GstMd 10.02 —
yoMlti-GstNA 9.68 —
yoMltiGstNAU 6.19 —
yoMltiGstMdU 6.41 —
y uMultiStrU$ 6.47 —
y MultiStrat 10.11 —
yoRER MG Mnd 9.92 —
y White Mtn 10.18 —
Artisan Portfol
oAdvant mon 8.94 .04
oConserv 10.00 .03
oGloAdvRSP 7.87 .04
oGwth Port 10.43 .05
oGrPort RSP 9.71 .04
oHighGroRSP 9.13 .06
oHighGrPort 10.56 .06
oMax Growth 9.87 .07
oMaxGthRSP 4.73 .04
oNouv écono 4.92 .09
oPrudent 10.42 .05
oRER prud 9.98 .04
oRevFixeCan 5.00 —
oPlusCon 10.25 .03
Banque Nationale
nAct Can 6.74 .06
nAct Euro 18.02 .05
nActMondRER 8.42 .02
nAct Mond 8.54 .02
nAsie-Pac 8.45 -.02
nCroiss QC 14.68 .06
nDividendes 14.71 .05
nEco avenir 7.91 .05
xnHypo 10.69 .00
nInd Can Pl 11.05 .09
nInd Canada 10.96 .14
nIn Int RER 6.95 -.01
nInd US Pl 12.41 .12
nuIn US + U$ 7.92 .07
nInd US RER 9.66 .13
nuIndUSRERU$ 6.16 .07
nMar Émerg 10.75 —
nOb Mnd RER 9.18 -.01
xnObl Rd Él 10.03 .02
xnOblig 10.61 .01
nOpport can 11.10 .13
nPetCap Eur 7.15 .01
nPet Cap 32.41 .18
nRess nat 11.89 .01
nRet Equil 6.37 .04
nTecmon RER 3.41 .06
nTech mond 5.39 .10
nÉco Av RER 6.51 .04
Banque Nat Diver
nDiv Énerg 12.43 .05
xnDiv Cons 9.36 .01
nDiv Intrép 9.90 .05
nDiver Pond 10.15 .03
xnDiv Prud 9.81 .00
Banque Nat Prot
nMd RER Prt 8.03 .02
nProt AcCdn 10.50 .10
nProt CrÉq 10.12 .06
nProt OblCd 9.75 —
nProt RetÉq 9.79 .06
Banque Nat Fid
nCrois amér 8.03 —
nFront Nord 11.16 —
nPt Intl 8.42 —
nRép Act CN 9.05 —
nRépActmon 8.17 —
nSpéservfin 10.70 —
-Barreau Quebec
ynEquilibré 11.65 —
ynOblig 10.44 —
ynSect Act 11.63 —
-Beutel Goodman
Act Amér 8.71 .14
Act Can 18.02 .18
Act Intl 5.59 -.00
Cdn Eq Pl 10.49 .09
Cdn Intr 6.54 .06
Equilibré 14.17 .08
Pet Cap 12.62 .06
Revenu 10.75 .01
BGI Canada

VANPA Chg

ni500R 17.00 .22
ni60 43.53 .55
ni60C 48.19 .60
niEnergy 32.56 .25
niFin 29.54 .52
niG10 26.21 .04
niG5 27.66 .01
niGold 46.50 -1.70
niIntR 20.30 .04
niIt 6.40 .08
niMidCap 49.56 .29
Biocapital Fond
oBiocap 7.24 .21
BMO Mutual Funds
nActions 21.49 .19
nAmér Crois 17.59 .24
nAm Sp Act 18.89 .31
nAmér Val 15.87 .25
nAv ALENA 16.82 .18
nDividendes 28.18 .33
nEuropéen 15.12 .15
nExt-Orient 6.33 .01
nFin mond 10.17 .09
nHypo 11.92 .00
nIndNasdaqR 4.82 .11
nuIn Ac $ US 7.85 .09
nInd-act 22.64 .24
nIntl Act 13.89 .07
nJaponais 5.48 -.01
nLat-Amér 8.86 .07
nMrch Devl 7.23 .03
nMnd Sci&Tc 16.75 .29
nMét Préc 10.30 -.34
nuOblig $ US 10.12 .00
nOblig Intl 9.12 .02
nOblig mond 10.83 .01
nOblig 12.60 -.00
nOccMondRER 6.06 .07
nOcc mond 6.03 .07
nRER Am I-A 8.93 .11
nRER Euro 9.53 .09
nRER IndInt 8.60 .02
nRER Jap 5.85 -.01
nRER Md S&T 5.24 .09
nRessources 13.50 -.13
nRev Mens 10.10 .06
nRevCrtTrm 10.50 -.00
nRépart Act 14.70 .10
nScSanMonR 9.15 .14
nSciSanMon 9.08 .14
nSerFinMonR 10.05 .09
nSpéc Act 18.16 -.01
nTechMonRER 4.13 .10
nTec mond 4.15 .10
nÉquilmonR 7.43 .06
nÉquil mond 7.46 .06
BNP Cda Fonds
ynActions 33.13 -.50
ynOblig 10.24 .00
Fonds Cartier
oActCnFaiCp 6.93 .01
oAct amér 4.33 .03
oAct can 6.90 .07
oAct mond 5.29 .03
oMultigest 5.00 .03
oObligation 4.82 -.02
oRER Ld Mnd 4.53 .04
oRép TacAct 4.53 .03
-Centaur Funds
xnAct cdn 82.32 .94
xnAct int 9.06 .04
xnAct mnd 3.28 -.01
xnAct amér 47.74 .52
xnEquilibré 12.79 .09
xnOblig 9.18 .01
nPet entrep 60.89 -.08
CEO Funds
oCEO Cdn 13.32 .04
oCdn Demo 8.39 .12
oRes Nat 13.39 -.14
oTact Alloc 16.29 .08
CI - BPI C$
oAct Amér 8.18 .09
oAct Mond 22.28 .11
oAct RER Md 7.58 .03
oAct Intl 13.73 —
oAm Act RER 7.04 .08
oRER Int Rl 7.34 —
CI - BPI U$
ouAct Am U$ 5.21 .05
ouAct Int U$ 8.75 -.01
ouAct Mnd U$ 14.20 .05
CI Funds Inc.C$
oAmér lat 9.28 .05
CI Funds (CE)
zBPI MO II 8.79 .05
CI Funds Inc.C$
oAm Val RSP 10.27 .13
oCI Eq can 4.79 .03
oCI Europ 8.28 .01
oGlo Value 11.88 .09
oIntl Value 10.45 .01
oCI Mondial 11.40 .05
oPacifique 11.46 -.01
oCI RER Eur 9.97 .01
oRER Gl Val 9.93 .07
oRER Intl 7.03 .01
oRER IntVal 10.09 .01
oRER Japon 6.15 -.02
oRER MarNou 7.27 .01
oCI Intl 15.93 .03
oMar Nouv 10.45 .02
xoOblig can 5.34 —
oCrois can 4.36 .03
CI Funds (CE)
nDDJ can HR 18.92 -.23
CI Funds Inc.C$
oEquil intl 15.57 .09
oGl FcVIRSP 10.15 .08
oLand RERMd 7.82 .06
oLandAm RER 10.39 .13
oLand amér 13.34 .16
oLand Can 9.32 .05
xoOblig mnd 4.65 —
oRER Am lat 10.41 .05
oRERBiotMon 5.57 .14
oRER E@E Md 3.11 .06
oRERÉcDémMn 7.93 .06
oRER Gst Am 10.37 .09
oRER Ges Md 8.47 .05
oCI RER Pac 4.82 -.01
oRER PrCnMd 12.07 .07
oRERScSanMd 9.54 .11
oRER actMnd 4.06 .03
oRERObIMond 4.86 —
oRERSrFinMn 11.27 .05
oRERTechMon 4.09 .08
oRER TélMon 3.94 .06
oRER ÉquInt 10.52 .05
oRER Éne Md 16.03 .08
xoRevenu can 9.24 .03
CI Funds U$
ouAm lat U$ 5.92 .03
ouAmér U$ 8.50 .09
ouCI Euro U$ 5.28 —
ouMondial U$ 7.27 .06
ouCI int U$ 10.16 .01
ouEqu int U$ 9.93 .05
ouGl Val U$ 7.57 .05
ouIntl Vl U$ 6.66 —
ouMar Nou U$ 6.66 —
xouOb Mond U$ 2.96 -.01
ouPacif U$ 7.31 -.01
CI Sector C$
oAc E@E Mon 3.13 .07
oActGestMon 8.57 .06
oAct Jap 10.01 -.04
oActSec Mon 13.87 .12
oAct euro 7.94 .01
oAmér lat 7.72 .04
oBPI Act Am 5.40 .06
oBPI ActInt 6.49 —
oBPI Act Md 5.89 .03
oBiotec mon 11.43 .31
oActSec Can 5.52 .04
oAm Val 10.50 .14
oCI FcVISc 10.39 .08
oCI Gst Am 10.61 .11
oPacifique 7.07 -.01
oCI Intl 9.51 .02
oCan Sign 11.72 .09
oEcoDémoMon 11.93 .10
oEnergieMon 16.24 .08
oEquil intl 9.45 .05
oGlo ValSec 11.66 .08
oHarb Sect 13.98 .08
oIntl Value 10.46 .01
oLandSecAm 11.73 .14
oLand Can 10.90 .05
oLandSecMon 7.86 .07
oMar nouv 8.35 .01
oMon PetSoc 6.61 .05
oProdConMon 26.46 .16
oScSantéMon 16.54 .20
oCrt-Terme 8.86 —
oServFinMon 23.01 .13
oSign Exp 9.00 .05
oSignResCan 12.11 -.06
oSel can 10.75 .07
oSigAmPetSo 6.78 .14
oTechno mon 12.35 .24
oTélé mond 14.68 .24
CI Sector U$
ouAct E@EMoU$ 2.00 .05
ouAct GsMdU$ 5.46 .03
ouAct Exp U$ 5.74 .03
ouAmérLat U$ 4.92 .02
ouAmPetSocU$ 4.32 .08
ouAmér U$ 7.48 .08
ouBPI AcAmU$ 3.44 .03
ouBPI AcInU$ 4.14 —
ouBPI AcMdU$ 3.75 .01
ouBiotMondU$ 7.29 .19
ouAm Val U$ 6.69 .08
ouCI Can U$ 3.52 .02
ouCI FcVISc 6.62 .04
ouCrt-trm U$ 5.65 —
ouEcoDémMdU$ 7.61 .06
ouEnergMonU$ 10.35 .06
ouEquil intl 6.02 .02
ouEuro U$ 5.06 —
ouGst AmerU$ 6.76 .06
ouHarbSec U$ 8.91 .04
ouJaponaisU$ 6.38 -.03
ouLandMon U$ 5.01 .04
ouLand CanU$ 6.95 .03
ouMar NouvU$ 5.32 —
ouMonPtSocU$ 4.21 .02
ouMondial U$ 8.84 .06
ouPacif U$ 4.51 -.01
ouProConMdU$ 16.87 .08
ouScSanMonU$ 10.54 .11
ouCdn SignU$ 7.47 .05
ouSerFinMdU$ 14.67 .07
ouSel can U$ 6.85 .03
ouTech monU$ 7.87 .14
ouTél mon U$ 9.36 .14
ouU$ S-Term 10.09 —
ouVal Int U$ 6.67 —
ouVal mnd U$ 7.43 .04
CI Funds CI F
oRERIntValF 10.00 —
CI Harbour C$
oHarbCr&Rev 12.51 .06
oHarbour 12.86 .07
CI Opps Funds C$
oAltrinsic 99.16 -.01
oBPI Am Op 120.80 .24
zBPI GO III 94.29 .01
zBPI MO 19.81 —
ynCI Trident 171.76 —
oLand GlOpp 112.90 -.14
oMltiMgrOpp 99.98 -.02
nMon Oc Inv 107.10 -.15
oRER AO inv 100.97 .19
oRER MO III 100.60 .02
nRER Md Ocl 100.56 -.14
oRER MO inv 104.85 -.13
nRER MO Inv 100.00 —
CI Opps Funds U$
ouAltrinsicU 63.22 -.29
ouBPI AmOpU$ 77.01 -.19
zuBPIGOIIIU$ 60.11 -.26
ynuCI Trid U$ 107.21 —
ouLd GlOppU$ 71.98 -.41
ouMMgrOpp U$ 63.74 -.30
nuMnd Oc Inv 68.28 -.40
CI Portfolio
oCI Eq Port 10.22 .05
oCI RER EqP 10.22 .05
oCIPRERCons 10.20 .04
oCIPortCons 10.20 .04
oCIPrtCrMax 10.11 .08
oCIPortCroi 10.18 .06
oCIPRERCr 10.17 .06
oCIPRCrMax 10.10 .08
CI Portfolio U$

VANPA Chg

ouCIEqPortU$ 6.52 .03
ouCIPtConsU$ 6.50 .02
ouCIPtCrMaxU 6.45 .05
ouCIPrtCroiU 6.49 .03
CI Signature C$
oAm pet soc 30.41 .62
oRER amPSoc 7.67 .15
oRERmndPSoc 7.13 .06
oSign Can 13.38 .12
xoSign Div 12.44 .07
oSign Exp 8.87 .05
oSignResCan 10.01 -.05
xzRev Div 13.51 .08
oSel can 14.78 .09
oMnd petSoc 18.35 .15
xoÉquil can 12.98 .08
xoTit Rev Él 11.41 .02
CI Signature U$
ouSig GlSmU$ 11.70 .08
ouAm PSoc U$ 19.39 .38
CIBC Placements
nAct japon 7.86 -.01
nAct euro 13.01 .10
nAmér lat 10.41 .10
nApp Cap 20.39 .20
nCdnImpAct 13.20 .18
nCdAcPrmOrd 16.96 .24
nCdn oblig 11.79 .00
nDividendes 17.42 .19
nDémoAmNord 14.08 .17
nEcon émerg 10.69 -.04
nEnergie 15.87 -.03
nEquilibré 15.42 .12
nExt-Orient 8.09 .00
xnHypothé 11.79 .00
nImmob cdn 11.66 .05
nInt act 14.98 .13
nInt oblig 10.67 .00
nMet Préc 5.78 -.15
nMond tech 11.37 .27
nPetSocCdn 17.44 .10
nPet socInt 13.22 -.03
nPet soc US 13.93 .26
nRes cdn 9.06 -.03
xnRev mens 11.59 .04
nSocCdnEmer 11.73 .04
nSoc financ 18.14 .27
nValLiqÉl 10.10 -.00
CIBC Protected
zIndUSProt 8.69 .11
zIndCdnProt 10.73 .11
zIndIntProt 6.65 .02
zIndEquProt 9.69 .06
zIndOblProt 9.56 .01
CIBC Pt S Gest
HCr Dyn 10.03 .09
HCro Gest 9.99 .08
HCr Éq Gest 9.96 .06
HÉquil Gest 9.96 .05
HREER CrDyn 9.97 .08
HREER CrÉqu 9.96 .06
HREER Cr Gs 9.95 .08
HRev Pl Gst 9.91 .04
HRev Gest 9.88 .02
CIBC: Index
nAsiePacInd 7.68 .01
nIndMarcEme 9.11 .03
nIndNasdaq 3.79 .09
xnInOblCdnCT 10.00 .43
nIndBoursUS 23.15 .32
nIndObl Cdn 9.93 .01
nIndOblInt 9.78 .02
nInd cdn 15.02 .16
nInd Euro 8.87 .06
nInd intern 9.56 .04
nREERIndEur 7.81 .04
nREERIndInt 8.09 .02
nREERIndNas 4.93 .12
nREERInd US 10.53 .12
nREERIndJap 5.30 -.02
Clarica Funds
nAct AmCr 6.62 .07
gAct AmCr A 6.65 .07
nActCdnCr 12.58 .12
gActCdnCr A 12.57 .12
nAct Cdn Id 8.94 .09
nAct Euro 9.16 .03
gAct Euro A 9.22 .03
gActCanSo A 14.77 .12
gAc cr Al A 11.81 .03
gActÉtrSo A 16.06 .13
nAl Act Cr 11.71 .03
nAl Asia 7.70 .09
nAl RessCdn 8.20 -.03
nAm PetCp 9.35 .25
gAm PetCp A 9.43 .25
Amérifonds 11.36 .13
gAsia Al A 7.79 .09
gAsie-Pac A 6.85 -.02
nAsie-Pac 6.83 -.02
gCdn S/M A 17.78 .14
nCdn S/M Cp 15.62 .13
gCr&DivSumA 15.96 .11
gCr RevSomA 14.12 .10
nCroiss 11.04 .03
gCroiss A 11.05 .03
gDiv Can A 14.27 .10
Divers 40 13.04 .06
nDiv Can 14.05 .09
nIdActAmRER 8.21 .10
nIdAmTecRER 5.04 .12
nIndEuroRER 7.63 .10
nIndIntlRER 7.83 -.00
nIdJapRER 6.73 -.03
nInd Oblig 10.04 -.03
nOblCrtTrm 10.05 -.02
gOblCrtTrmA 10.04 -.02
nObl Mond 9.81 .00
gObl Mond A 9.82 -.00
nObl Rnd Él 9.87 -.03
Oblig 11.37 -.03
gResCdnAl A 8.24 -.03
nRevenu 10.28 -.03
gRevenu A 10.30 -.03
nSc&Tech Md 8.25 .27
nSom AcCdn 14.68 .11
nSom AcÉtr 15.54 .13
nSom Cr&Dv 16.26 .11
nSom Cr&Rv 13.74 .10
nSup Amér 18.16 .21
gSup Amér A 18.31 .22
nSup Hypo 10.19 -.03
nSup Intl 12.65 .01
nSup Mr Ém 7.83 .02
gSup MarÉmA 7.85 .02
nSup Oblig 11.06 -.03
nSup Int A 12.98 .01
gSup hypo A 10.31 -.03
gSup obl A 11.21 -.03
gSéc Can A 16.22 .17
nSéc Can 16.10 .17
nVal GC Can 10.46 .05
nVal GC Mnd 10.77 .05
Varifonds 14.92 .16
nÉquil Cons 9.79 .01
nÉquilibré 10.53 .05
CLARICA PORT
ygAsie-Pac A 6.57 -.02
ynAsie-Pac 6.58 -.02
Clarington Cdn$
oAct mond 14.32 .15
oAct intl 12.46 -.05
oAmér crois 7.79 .10
oAsie-Pac» 10.76 .13
oCan Croiss 9.76 .07
oRev c t 10.53 .00
oCatValMd 9.78 .07
oCatActCdn 10.20 .07
oAct mond 8.76 .09
oPet soc mo 9.91 .10
oCatÉcoNm 6.07 .08
oCtScSntM 9.00 .18
oCtVScAFC 10.03 .12
oCdn act 18.60 .14
xoCdn div 9.89 .08
xoCdn oblig 10.42 -.01
xoCdn revenu 9.25 .05
oCdn équil 14.94 .07
oCommmond 10.53 .14
oComm mond 7.53 .11
xoMond Rev 8.51 .06
oNavellier 4.33 .07
oNavell RER 4.94 .08
oNavellier 5.26 .09
oPetSoc Cdn 15.60 -.03
oPetSoMon 14.94 .17
oPet Soc ÉU 16.05 .47
oRER CommMnd 3.03 .04
xoRER Md Rev 9.30 .06
oRER Tech 3.84 .08
oRERActIntl 7.55 -.03
oRER ActMon 8.42 .09
oTechnologi 3.67 .07
Clarington US$
ouAct mondU$ 9.12 .08
ouAct IntlU$ 7.94 -.05
ouAmér crU$ 4.96 .06
ouCommMondU$ 6.71 .08
xouMnd Rev U$ 5.42 .03
ouNavellier 2.76 .04
Coop/Warburg
oAmplvalcap 5.90 .09
oAct Int 8.05 .03
omoncapris 5.41 .03
oMonde tel 4.49 .06
Héritage/Coop
oCdnPremier 15.80 .13
oCdn princ 9.56 .10
oCdn oblig 10.32 .01
oCdn équil 10.05 .07
-Cormel
ynActions 6.70 —
ynEquilibré 14.72 —
-COTE 100
ynEXP 18.78 -.20
ynExcel 11.74 —
ynPREMIER 22.87 -.37
nREA 14.99 .07
ynuU.S. 12.80 -.17
ynuVTA Ac Am 9.15 —
ynVTA Ac Cdn 10.74 —
ynVTA Rev 10.54 —
ynVTA Rep 10.56 —
Credential Funds
nPt Actions 8.28 .05
nPt Crois 8.89 .05
nPt Equil 9.56 .05
-Crystal
Enh IndRSP 8.29 .07
-CTI Fonds
y ActionsCan 12.16 -.16
y Croissance 4.81 -.07
y Oblig can 9.58 -.01
Desjardins
nActions 26.32 .33
nAmericain 10.17 .11
nAsie/Pac 9.55 .03
nCroissance 17.80 —
nxDivers Mod 11.19 .03
xnDivers Sec 10.71 .02
nDivers amb 10.68 .09
nDivers aud 11.87 .06
nDividende 16.62 .17
nEnviro 16.85 .20
xnEth N Amér 8.07 -.04
nEurope 9.48 .05
xnHypoth 4.57 —
nIntern 32.79 .30
nMond équil 8.87 .06
xnOblig 5.23 .00
nPromettrs 9.58 .09
nQuébec 13.13 .08
nRER Intl 9.32 .08
nSc et Tech 6.71 .08
ynSélCartier 11.53 -.02
ynSél amér 7.36 -.05
ynSél can 11.56 -.04
ynSél mond 9.91 -.04
ynSél équil 10.16 -.04
nÉquilibré 15.03 .11
ynÉth Équil 9.56 -.02
ynÉth Revenu 9.37 -.02
-Diamant
ynDiamantSCC 10.25 -.01
Dyn Balanced
oFds de Fds 9.29 .01
zDynPrAssMd 4.92 .02
zDynPrAssoc 5.12 .02
oAssoc mond 12.50 .06
oAssociés 8.03 .03
Dyn Focus +
oDy eq Fc + 8.89 .04
oDynFc+ Am 7.29 .07
oDynFc+Can 9.55 .08
oDyn ges rc 11.75 .12
oCat mon SF 5.07 .06
BFo+ Cat am 5.37 .03

VANPA Chg

xoFo+FidRev 10.90 .08
oFo+Cat can 6.09 .04
Dyn Income
xoDyn 9.42 —
xoDyn Revenu 5.04 .01
oDyn Div 6.67 .02
oDyn marmon 5.16 —
oDyn Ob Md 4.35 —
DYNAMIC MUTUAL
yoDyn Act St 10.55 —
Dynamic Power
oDynP Eur 4.53 .03
oDynP crint 4.55 .03
oDynPwrCrCn 13.94 -.08
oDyn Pwr Ob 4.81 —
oDyn Pwr éq 5.65 -.01
oDynP croca 4.93 -.02
oPwrCatCrAm 4.14 .07
oPwrCrAm C$ 5.51 .09
ouPwrCrAmU$ 3.51 .05
oPwrRERCrAm 3.94 .07
Dynamic Spec
oImmob can 12.15 .05
zDyn Québec 7.82 —
oDyn RÉA 10.80 -.29
oDyn monimm 5.76 .04
oDyn montec 3.20 .08
oDyn MonSS 4.61 .06
oMét préMnd 5.70 -.11
oDyn ResCan 7.26 .01
oDynResMond 8.33 -.06
oTechmonRER 1.67 .04
oImmob mond 20.46 .15
oScsantémon 5.02 .06
oMétPrécCan 2.10 -.06
oRERScSanté 3.54 .04
oTech mond 1.70 .04
Dynamic Value
oCat Val am 4.75 .06
zDynPrAmér 4.80 .06
zDynPrCrDiv 6.17 .04
zDynPrInt'l 5.49 .04
xoDyn Cr Div 7.84 .05
oDyn ex ori 5.73 .02
zDyn Pet Cp 3.49 -.05
oDyn valCan 4.84 .02
oDyn valEur 4.55 -.01
oDyn valint 4.74 .02
oVal Canada 20.05 .10
oRERValEx-O 3.39 .01
oRER Val am 4.77 .05
oRERValEuro 3.98 -.01
oRERVal int 4.21 .03
oVal Ex-Or 12.77 .04
oVal am C$ 12.08 .14
ouVal am U$ 7.70 .08
oVal euro 16.98 -.01
oVal int C$ 12.49 .08
ouVal int U$ 7.97 .05
E&P - Advisor
oActCan Cab 21.51 .13
oAct Intl 9.76 .07
oAct Md RER 5.77 .02
oAct Mond 10.32 .04
oActif oblg 9.93 .01
oActions 9.60 .10
oAct euro 7.97 .04
oAct qual 10.00 .10
oAm MC RER 9.49 .15
oAmér crois 19.56 .28
oAm Cro RER 7.71 .11
oAm moy cap 11.36 .19
oAsia crois 11.91 .03
oCro & Rev 10.24 .05
oMdMStylCab 15.81 .09
oMond Sect 8.93 .09
oNouv Vague 12.02 .13
oOcc croiss 18.90 -.02
oPt Cr Max 9.91 .07
oPt Cr Gest 9.70 .09
oPt Equil 10.11 .05
xoRev men él 11.18 .54
oRot de sec 10.96 .11
oTotal Act 9.81 .07
oVal sûres 18.68 .09
oÉquilibré 11.73 .07
Port Ensemble
yoPt Act Cns 8.85 -.05
yoPt Act dyn 6.99 -.05
yoPt Act mod 9.58 -.06
yoPt RER dyn 8.50 -.05
yoRER ActCns 8.99 -.05
yoRE ConEns 8.89 -.05
Ethical Funds
nActAmérNo 22.94 .18
nAct Gl RER 7.63 .08
nAct NA RER 5.68 .04
nAct Spé 9.85 -.01
nAct Can 10.48 .12
nAct Glob 7.92 .08
nCroissance 11.72 .10
nEquilibré 14.74 .10
nFron Pacif 2.38 -.00
nOblig Mond 5.02 .00
nRevenu 10.91 .01
EVOLUTION AVIX
oActCdGrCap 11.75 .08
oAct cdnVal 13.72 .10
oAméricain 5.72 .03
oEquilibré 11.57 .05
oExp Québec 14.47 .05
oLd Mnd RER 7.97 .06
oLeadrs mnd 8.32 .06
xoObligation 9.94 .00
oREA 11.50 .01
oRER Amér 5.29 .03
oRépAct cdn 9.87 .04
EVO VALOREM
oAct Am 5.47 .03
oAct Cdn-Vl 11.92 .08
oAct Mond 6.41 .05
xoDividendes 9.19 .16
oDémo Cdn 7.56 .05
oFin Techno 5.55 .06
xoOb Cdn-Val 10.56 .01
oQuébec 8.78 .03
oRep actif 10.53 .04
oSélection 7.25 .07
oTend Demo 7.62 .05
EVOLUTION AZURA
yoCdaMondRER 7.93 -.03
yoCons cdn 11.03 -.03
yoCroiss Cdn 11.99 -.04
yoCrois Mond 10.18 -.04
yoEquil Cdn 12.15 -.04
yoEquil Mond 10.58 -.03
yoFrtCroiCdn 8.06 -.03
yoScAvMdRER 4.99 -.03
yoSecAvenMnd 8.22 -.04
-Excel Funds
oEquil can 4.25 .02
oFond China 1.81 .01
oInde 6.01 .10
-FMOQ
ynAct Can 16.04 -.47
ynAct Intl 8.42 -.26
ynMM 10.01 —
ynOblig can 10.25 .04
ynOblig intl 9.80 .09
ynOmnibus 19.32 -.39
ynPlacement 19.45 -.48
ynÉquilibré 10.68 -.27
FID Soc St Cap
oAct Disc 11.68 .11
oCrois Amér 10.98 .12
oCrois Euro 12.12 .06
oCr Japon 11.32 -.16
oExpan Cda 11.85 .14
oExt-Orient 13.12 .14
oFront Nord 11.44 .14
oPet Cap Am 12.51 .22
oPort Intl 11.22 .08
oPot Am 12.65 —
oRess Nat 11.95 .05
oRev CT Can 10.08 —
oSoin Santé 9.91 .14
oProd Cons 11.59 .10
oServ Fin 11.48 .17
oTech 10.34 .20
oTélécomm 8.24 .06
oÉquil Can 10.84 .06
Fidelity C$ Sr-A
oAct Disc 18.33 .16
oAmér Lat 8.78 .05
oCr AmérRER 8.11 .09
oCrois Amér 24.91 .27
oCrois Euro 20.63 .10
oCr EuroRER 8.03 .04
oCr Japon 10.88 -.16
oCr Jap RER 5.51 -.08
oDyn Cda 10.46 .07
oExpan Cda 23.56 .27
oExt-Orient 31.21 .35
oExt-Or RER 8.04 .09
BFidPtMdRER 10.35 .10
BFidPotMd A 10.38 .10
oFront Nord 17.17 .20
oGr Cap Can 19.24 .16
oObl CT Can 10.29 -.01
oOblig Can 11.82 .01
oOutremer 9.45 —
oOutrem RER 7.27 —
oPet Cap Am 25.29 .45
oPort Intl 29.07 .21
oPot Am RER 12.51 —
oPot Am 12.78 —
oPtl Mar Em 7.56 .01
oRER Pt Int 8.42 .06
oRER Rép Md 8.73 .05
oRA Can 19.50 .14
oRép Mond 15.60 .08
oTitAmRdElA 9.40 .01
oÉquil Can 13.73 .06
Fidelity Ser T
xoRA Can 14.75 .10
xoRép Mond 14.25 .07
xoÉq Can 14.91 .07
Fidelity U$ Sr A
ouAm Lat U$ 5.60 .03
ouCro Am U$ 15.88 .15
ouCr Euro U$ 13.15 .05
ouCrJapon U$ 6.94 -.11
ouExt-Or U$ 19.90 .20
BuFid PtMdU$ 6.62 .06
ouHtRd Am U$ 5.99 —
ouOutremerU$ 6.02 -.01
ouPetCpAm U$ 16.12 .27
ouPtl Int U$ 18.53 .11
ouPot Am U$ 8.15 -.01
ouPtMarEm U$ 4.82 —
ouRép MondU$ 9.95 .04
Fid Focus C$ SrA
oRER Tech 3.81 .08
oRER Télé 4.14 .03
oRess Nat 14.18 .06
oServFinRER 11.28 .17
oSoin Santé 17.25 .24
oSoiSté RER 9.07 .12
oProd Cons 16.15 .13
oServ Fin 17.50 .26
oTech 10.01 .19
oTélécomm 4.11 .03
Fid Focus U$ A
ouPr Cons U$ 10.30 .08
ouRes Nat U$ 9.04 .03
ouServ FinU$ 11.16 .16
ouSoinSntéU$ 11.00 .14
ouTech U$ 6.38 .11
ouSp télé U$ 2.62 .02
First Trust C$
o10UncnVl00 7.23 .14
oAct Ved 01 16.04 .16
oBiotec2000 9.55 .16
zLCC 1999 15.79 .15
oLCC 2000 12.26 .16
oLCC 2001 13.49 .17
oFinMon2000 13.46 .19
oFinMon2002 14.78 .16
oGrSocMnd01 13.78 .10
zGr Marq 98 15.67 .06
Instit Fin 22.18 .30
zInst Fin98 20.38 .27
zInt DJ 99 2.38 .09
oNv Econ 00 3.39 .07
zO 10 98 16.71 .26
zO 10 99 14.86 .28
oPharma 00 12.45 .11
oPharma 01 12.39 .03
Pha RER 00 13.13 .19
zPharm 97 26.71 .09
zPharm 98 21.85 .28
Pharm 99 18.22 .18
zTech 98 15.84 .26
Tech 99 10.81 .23
Tech 2000 6.06 .10
Tech 2001 11.83 .25
zTech 97 16.03 .22

VANPA Chg

RcNA RER00 4.51 .09
First Trust U$
ou10UnVl00U$ 4.60 .08
ouBiotech U$ 6.08 .09
ouFinMond U$ 8.58 .11
ouFinMon02U$ 9.41 .09
zuGr Marq U$ 9.99 .02
zuInt DJ 99 1.51 .05
ouNv Ec 00U$ 2.16 .04
zuO 10 U$ 99 9.47 .16
zuO 10 U$ 98 10.65 .15
ouPharma 00 7.93 .06
ouPharma 01 7.89 .01
zuPharm97 U$ 17.02 .03
zuPharm98 U$ 13.92 .16
uPharm 99U$ 11.61 .10
zuTech 97 U$ 10.21 .12
zuTech 98 U$ 10.09 .15
zuTech 99 U$ 6.88 .14
uTech 2000 3.86 .06
uTech 2001 7.54 .15
-FISQ
xoFISQ Muni 5.28 .00
oFISQ 0 cpn 5.46 .01
-Fonds Cr Select
ynCr Sélecte 210.63 —
FrkTmp-Bstt-F C$
nAct Cdn CF 5.38 .07
nAct amér 36.15 .38
nAct amérR 4.24 .04
nAct cdn 57.65 .83
nAct intl 10.91 .04
xnDividende 22.03 .16
nGrande cap 12.98 .17
oMM Fisc 10.20 —
zMicrocap 21.71 .13
nMulti RER 4.63 .05
nMultinatCF 4.77 .05
nMultinat 25.64 .28
xnOblig 12.76 -.02
nOblig CF 5.26 -.01
nPetite cap 46.31 .45
nPet cap CF 5.85 .05
nRetraite 22.41 .15
xnRevenu 12.80 .02
FrkTmp-BissF U$
nuAct amér 23.03 .20
nuAct intl 6.95 .01
nuMultinat 16.33 .15
nuMltntlCFU$ 3.04 .03
FrkTmp-Bissett-A
nAct Cdn CF 5.35 .08
oAct amér A 35.64 .37
oAct amérR 4.18 .04
oAct cdn 56.80 .81
oAct intl 10.73 .05
xoDividendeA 21.71 .16
oGrande cap 12.77 .17
nMM Fisc 10.16 —
zMicrocap 21.38 .14
oMulti RER 4.55 .05
nMultinatCF 4.72 .05
oMultinat 25.28 .27
xoOblig 12.65 -.02
nOblig CF 5.22 -.01
oPetite cap 45.58 .44
nPet cap CF 5.82 .05
oRetraite 22.09 .15
xoRevenu 12.60 .02
FrkTmp-BissA U$
ouAct amér 22.70 .19
ouAct intl 6.84 .02
ouMultinat 16.10 .14
nuMltntlCFU$ 3.01 .03
FrkTmp-FrnkIn C$
oAmCrDyn CF 4.30 .11
oCr Mond CF 4.34 .03
oCroissance 3.59 .03
oJapon CF 4.30 -.02
oMondTélé 2.21 .02
oMondTéléCF 3.80 .05
oMonTéléR 2.79 .04
oRER Cr Md 3.67 .03
oRERpCap 3.21 .06
oSan/BioRER 3.94 .07
oSan/Bio 5.34 .08
oSan/Bio CF 4.25 .07
oTech RER 2.73 .07
oTech 2.44 .06
oTech CF 4.01 .09
oUSCrdynR 3.25 .08
oUSCrdyn 2.44 .06
oUS PtCap 12.32 .24
oUS PtCapCF 4.51 .09
oCrGrCapR 3.31 .05
oCroGrCap 3.18 .05
oCroGrCapCF 4.23 .06
FrkTmp-FrkIn U$
ouAmCrDyn CF 2.74 .07
ouCroGrCap 2.03 .03
ouCr Mond CF 2.76 .01
ouCroissance 2.29 .02
ouFrkl MM CF 10.13 —
ouJapon CFU$ 2.74 -.02
ouMondTéléCF 2.42 .03
ouMondTélé 1.41 .01
ouSan/Bio 3.40 .04
ouSan/Bio CF 2.71 .04
ouTech 1.55 .03
ouTech CF 2.55 .05
ouUSCrdyn 1.55 .03
ouUS PtCapCF 2.87 .05
ouUSPtCap 7.85 .14
ouCroGrCapCF 2.69 .03
FrkTmp-TmpltnC$
oAct Cdn 10.51 .08
oAct Cdn CF 5.39 .04
oCdn RépAct 7.66 .04
oCroissance 10.54 .08
oCroiss CF 5.13 .04
oEmergents 7.70 .01
oEmerg CF 5.39 .01
oEqu Mond 7.16 .05
Equilibré 8.80 .04
oEuro CF 5.15 .05
oIntl Act 15.57 .07
oIntl ActCF 4.71 .02
xoMond Oblig 8.97 .01
oMd Pet Soc 15.29 .07
oMdPetSocCF 5.74 .02
oRER Croiss 4.99 .03
oRER IntAct 4.49 .02
oRER MnPtSc 5.88 .02
oRER Émerg 4.25 —
oRERÉqumond 5.01 .03
FrkTmp-Tpltn U$
ouCro CF U$ 3.27 .02
ouCroissance 6.71 .04
ouEmergents 4.91 —
ouEmerg CF 3.43 —
ouEqu Mond 4.56 .02
ouEuro CF U$ 3.28 .03
ouIntl Act 9.92 .03
ouIntl ActCF 3.00 .01
xouMnd Oblig 5.71 -.01
ouMdPetSocCF 3.66 .01
ouMndPtSocU$ 9.74 .03
FrkTmp-Mutual C$
ouMutRER bal 5.41 .06
ouMutBalCFU$ 3.24 .02
oMut Bal 6.53 .06
ouMut Bal 4.16 .03
oMut Bal CF 5.09 .05
-Front Street
Mult Opp 2.42 -.01
Spec Opp 1.67 -.01
gTEGF 11.13 -.21
gTEGF II 11.13 -.21
-FÉRIQUE
nActions 45.24 .52
nAmericain 10.40 .13
nCroissance 11.92 .16
nEquilibré 41.32 .27
nIntl 7.21 .04
nOblig 36.34 .00
nRev CT 34.29 .00
-GBC Fonds
nCrois Can 32.09 -.67
nCrois NA 14.09 -.27
nuCro NA U$ 8.99 -.13
nInternat'l 12.27 -.15
nOblig Can 11.26 .04
Georgian Cap.
nGlobal 24F 7.37 .09
nNorth 24F 10.20 .11
nObligation 10.27 -.00
nGloFinSer 9.89 .16
-GlobeInvest
ynuGFM U$ 7.69 —
-Goodwood Funds
oGoodwood A 20.91 -.24
oGoodwood B 9.87 -.11
GGOF Alex - Cls
MondTechno 7.36 .17
RERcroimon 5.50 .04
RER équint 4.86 —
Croissmond 7.11 .05
Monptecap 10.03 .10
GGOF Alex - Mut
nAlxCramér 5.95 .04
oAlxmonbio 5.08 .10
oRERcroimon 5.41 .04
oRER Éq Int 4.94 -.01
oTch Md RER 3.46 .08
oAlx croiss 13.23 .10
oCroisseuro 8.76 .04
oCroissmon 6.85 .05
oMonptecap 9.68 .10
oMondTechno 7.19 .17
oÉquil Can 11.27 .05
GGOF Cent - Mut
oAmé gr cap 9.55 .09
oRER val am 9.14 .08
oMar émerg 8.98 .07
oCenmoncomm 5.25 .09
oCenvaljap 8.07 .01
oCenvalmond 8.31 .08
oCentvalamé 12.75 .11
oCenvalcan 11.47 .12
oÉquil Can 18.37 .10
GGOF Cent - Cls
Amé valeur 13.38 .12
RER val am 9.28 .08
Centéquica 18.22 .10
GGOF Grd - Cls
x Dividmensu 8.72 .04
Oblig Can 9.87 .01
RER revint 9.38 -.02
RERrevétr 10.88 -.01
Actionscan 11.99 .12
Entreprise 25.87 .15
x Revmenéle 9.27 .05
GGOF Grd - Mut
oOblig Can 9.95 .01
oRER revint 9.41 -.02
oActionscan 11.66 .11
oCan grdcap 12.39 .13
xoDividmensu 8.35 .03
oEntreprise 24.89 .15
xoRevmenéle 8.97 .06
oRERrevétr 10.97 -.01
oAct Intl 10.12 .04
oAct Mond 9.74 .08
oCro Div 10.99 .12
xoOb Cn RdÉl 10.60 -.06
-Highstreet
y uYears U.S. 22.56 —
-Hillsdale Hedged
nAggCdnArbl 118.34 -.04
nAggCdnArb 16.59 -.01
nCdn MN Eq 12.35 -.02
nCdn MN Eql 105.99 -.12
nuEu Crv Dyn 8.75 .21
nuUSMkNeutra 11.98 .11
HSBC Class A C$
nAct Amér 21.04 .25
nActGLRER 7.08 .06
nAct Am RER 7.19 .09
nActions 25.05 .27
nAct Glob 11.08 .09
nAsie Pacif 8.29 .05
nCr Pet Cap 15.84 .04
nEquilibré 18.53 .11
nEuro 21.31 .07
xnHypo 11.40 .00
nIntlTitTec 3.94 .05
nMar Émerg 6.03 -.00
xnOblig Can 12.16 .01
xnObl Md RER 10.46 -.01
nRevenu Div 21.21 .22
HSBC Class A U$
nuActAmRERU$ 4.59 .05
nuAct Amér 13.42 .15
nuActGLRERU$ 4.52 .03
nuActions 15.98 .16
nuAct Glob 7.07 .05
nuAsie Pacif 5.28 .03

VANPA Chg

nuCr Pet Cap 10.11 .02
nuEquilibré 11.82 .06
nuEuro 13.59 .03
xnuHypo 7.27 -.01
nuIntlTitTec 2.51 .03
nuMar Émerg 3.85 -.00
xnuOblig Can 7.75 -.00
xnuObl Md RER 6.67 -.01
nuRevenu Div 13.53 .13
HSBC Class B C$
nAct Amér 9.15 .11
nAct Am RER 9.29 .10
nActions 10.05 .11
nAct Gl RER 9.60 .10
nAct Glob 10.00 .10
nAsie Pacif 11.84 .10
nCr Pet Cap 11.00 .03
nEquilibré 10.03 .06
nEuro 10.60 .04
xnHypo 9.99 .00
nIntlTitTec 8.22 .11
nMar Émerg 11.01 —
xnOblig Can 9.93 .01
nObl Md RER 9.40 —
nRevenu Div 10.46 .11
HSBC Class B U$
nuActAmR U$B 5.93 .06
nuAct Amér 5.84 .06
nuActGLRU$ B 6.12 .06
nuActions 6.41 .06
nuAct Glob 6.38 .06
nuAsie Pacif 7.55 .06
nuCr Pet Cap 7.02 .01
nuEquilibré 6.40 .03
nuEuro 6.76 .02
xnuHypo 6.37 -.01
nuIntlTitTec 5.24 .06
nuMar Émerg 7.02 -.01
xnuOblig Can 6.33 -.00
nuObl Md RER 6.00 -.01
nuRevenu Div 6.67 .06
HSBC Class F C$
nEquilibré 10.20 .10
HSBC Gestion com
nAct Amér 17.68 .21
nGc act can 23.67 .26
nGcactint 11.77 .04
nGcCrPetCap 14.65 .09
nGccrlgtrme 8.24 .07
nGcobligcan 10.93 .01
nGcoblint 10.15 -.00
nGcrevdivcn 15.00 .15
Fonds Hartford
gAct Cn DSC 9.13 .09
Act Cdn SC 9.25 .10
Act ÉU SC 7.62 .08
gAct ÉU DSC 7.55 .08
gCh Glo DSC 7.59 .01
Chef Gl SC 7.71 .02
gCons DSC 9.56 .06
Conseil SC 9.61 .07
xgOblig DSC 4.96 .01
x Oblig SC 5.02 .00
gPlVa ÉUDSC 10.03 .16
PlValÉU SC 10.02 .15
ING Fonds
oAct Ausas 11.09 .09
oActAus RER 10.71 .09
oAct E-U 8.03 .10
oAct E-U R 7.94 .10
oAct Japon 7.82 -.04
oActJap RER 7.78 -.04
oActMarEmr 11.28 .04
oAct Mond 9.31 .08
oAct cdn 9.00 .09
oActeurRER 7.83 .05
oAct euro 7.97 .05
oCommun cdn 6.32 .05
oCommun mon 2.65 .05
oOblig cdn 10.05 .01
oPetSocCdn 12.66 .02
oRER Act Md 9.22 .07
oRes cdn 11.62 .01
oSerFinCdn 10.54 .08
oTech Mond 4.54 .09
-Integra Funds
nAcadian It 4.18 .02
nAnlCoreUS 5.57 .06
nCons Alloc 12.02 .06
nDiversifié 25.16 .15
-Integra Funds
nICM AC VC 10.87 .11
nICM Ac Int 11.80 .05
nICM Act 12.90 .13
nICM Oblig 15.87 .02
nICM US PCp 8.57 .14
nICM US VCr 8.66 .13
nICM Équil 12.97 .08
-Integra Funds
nNWQ EU GC 6.49 .11
nObligation 5.63 .03
nRép croiss 11.86 .09
nRépart Str 11.76 .08
Investors
BAct Cdn 13.35 .06
BAsiatique 10.07 -.05
xBBiensImmob 4.61 .01
BCan ResNat 11.77 -.04
BCdn LC Val 15.39 .13
BCdnSmlCpGr 11.43 .08
xBCdnRevÉlev 8.43 -.18
BCro Lat Am 9.19 .03
BCrois Mond 6.46 .01
xBCro Plus 9.51 .03
BCrois Retr 8.74 .06
BCrgrcp É.U 16.15 .21
BCr MC Euro 13.00 .02
BCroissance 13.23 .08
BDevouv E-U 20.32 .18
BDividendes 17.45 .13
BEnt Québec 13.86 .09
BEnt Cdn 8.89 .05
BEuropéen 11.25 .01
BFus & Acq 12.60 .13
BGbl SciTec 10.86 .30
BGl Serv Fn 9.58 .08
BGl Com Él 3.30 .11
BGlobal 11.49 .05
xgGlo Oblig 5.07 .00
xgHypo 4.97 .00
BJaponais 9.86 -.11
BMutuel 14.17 .09
BNord-Amér 20.46 .12
xgOblig Entp 10.11 -.05
xgOblig Gouv 4.81 .00
BPacifique 6.38 .02
BPetCap Cdn 17.98 .15
BRet Cr Él 9.38 .06
xBRetraitePl 7.08 .02
xgRevenu 5.49 -.01
xBRev Plus 6.73 .02
BRépart 5.33 .01
BSumma 10.32 .13
BVlgrcapÉ.U 62.39 .48
BÉquil Cdn 11.39 .05
GI/1World
BDynamique 8.06 .08
BEnr Dyn 8.39 .09
BEnrModDyn 9.63 .03
BMod Dyn 9.29 .02
BModéré 9.00 .03
xBPrudent 9.92 .02
xBPrud Mod 9.56 .01
GI/AGF
BCdn Equil 15.23 .05
BCdn Gro II 12.18 .12
BCro Asie 8.29 .06
BCr Can Div 11.41 .03
BCrois Amér 6.88 .07
BCrois Can 12.50 .12
BIntl Equ 10.74 .11
gOblig Intl 9.82 .00
BRER Cr Am 6.92 .07
BUS Gro II 13.11 .13
GI/Beutel
BAction Can 14.01 .15
zCan Pet Cp 18.18 .07
BÉquil Can 12.66 .08
GI/Fidelity
BFidActCdn 9.29 .07
BFidActamér 8.05 .08
BFidActint 8.24 .04
BFidrépcan 10.09 .06
IG/JANUS
oAcAmér 4.95 .07
oAct Intl 6.31 .04
GI/MAXXUM
BDividendes 13.90 .11
xBRevenu 10.15 .01
GI/100% RER
BRER Cr Eur 9.93 -.01
BRER Cr Jap 5.47 -.06
BRER GSc&Tc 4.48 .12
BRER Global 9.30 .04
BRERValGCEU 9.89 .07
GI/Sceptre
BAction Cdn 13.14 .12
BCdn Équil 11.61 .07
xgOblig Cdn 10.78 .00
GI/Scudder
BCan Tou Cp 10.00 .09
BCrois Euro 8.69 .03
BMar Émerg 8.44 .00
BRép Amér 12.47 .05
IG/Templeton
gAct Intl 9.85 .01
xgOblig Mond 8.76 -.00
BRép Mond 11.11 .04
Jones Heward
oAmér C$ 17.36 .19
oAmér C$ 7.22 .08
ouAmér U$ 11.08 .12
oEquil Can 14.57 .10
oFonds Ltée 16.71 .14
oOblig 10.97 .01
K-A Conseiller
oActMondRER 7.18 .06
oAl actions 7.34 .07
oAlt croiss 6.04 .03
oComm-e RÉR 4.39 .10
oSci&TecRER 4.03 .08
Fonds Keystone
oSaxon P Sc 7.91 .03
Keystone
oEnrCrRevÉq 56.31 .26
oEnrCr Lg T 62.83 .24
oEnrCrMxAct 65.00 .48
oEnrCrMxLgT 57.17 .32
oNE CrMxLT 65.97 .25
oNE Cr LT 63.94 .23
oNE RvCrPr 58.43 .18
oEnRevCrPr 56.51 .21
oNE CrM.act 66.64 .51
oNE ÉqCrRv 59.40 .27
Fnds Pr Keystone
oPr eu éli 3.50 .01
oKSmdélite 3.02 .02
oEu éli RÉR 3.77 .01
oMd éli RÉR 3.21 .02
-Laketon Invest
nAct intern 142.11 1.17
nAct mond 149.93 1.68
nBond 166.65 .11
nCdn Equity 79.40 .80
nPrCrActAm 132.51 2.01
nPrCrActCan 7.17 .07
-Lasalle
yoActions 5.58 —
yoEquilibré 5.77 —
-Lawrence Asset
ynHiPays-Equ 19.89 —
ynHiPays-Pfd 25.00 —
-Leeward Capital
ynBull&Bear 1254.87 —
-Lion Funds
EV ResNat 10.44 .06
Mack - MAXXUM T
xoRetraite 14.96 .12
Mack Cund CI T
oÉquil can 14.90 .09
oCdl md eq 15.07 .07
Mack Ivy CI T
xoIv Cr Rev 15.02 .11
xoGlo Bal 14.99 .09
Scudder Adv
oCdn Bond 10.87 .01
oCdn Equity 10.12 .09
oCdn Sml Co 13.15 .07
oEmerg Mkts 10.30 .00
oGlobal 9.34 .06
oGreaterEur 8.76 .04
oPacific 6.05 -.01
oSci Biolog 9.99 .18
xoShTermBond 10.17 .00
oUS Gro&Inc 8.37 .11
Scudder Classic
zCdn Bond 10.43 .01

VANPA Chg

zCdn Equity 25.41 .23
zCdnSmallCo 11.72 .06
zGlobal 19.27 .13
zGreaterEur 23.40 .10
zPacific 10.02 -.02
xzShTermBond 11.84 .00
zUS Gro&Inc 13.97 .19
Mack Univ T
x U Can éq 14.45 .10
Mack Multi Strat
oActCvAc/Vd 9.95 -.09
ouMultistrU$ 6.83 .06
oMultistrat 10.70 -.08
Mack Capital C$
oAct md Cap 7.05 .06
oSci&TecCap 3.90 .08
oCC Rd Géré 9.91 .01
oCC am val 7.79 .08
xoCCcangesrn 10.17 .00
oCdl CC val 11.30 .06
oComm-e Cap 4.43 .11
oHorizonCC 10.92 .10
oIvyEntCap 12.43 .10
oIv CC act 11.29 .09
oIvycapcan 10.96 .08
oKS P CC eu 7.34 .02
oKS P CC eu 6.57 .04
oU CC Ave 8.18 .09
oU CC Int 7.84 -.04
oU CC am fc 5.20 .14
oU CC CanCr 10.66 .11
oU CC euro 10.27 .02
oU CC g sél 7.60 .08
oU CC g sél 6.99 .18
oU CC gest 9.19 .07
oU CC md et 6.57 .02
oUnCC TdCr 9.29 .08
oUng.selÉ-O 10.19 -.01
oUnccmdimm 11.65 .11
oUnCCmdress 16.30 -.05
oUnmdforcro 7.98 .01
oUnCCSciSan 8.08 .07
oUnccmdSc&T 3.63 .05
oUnCCmdmepr 23.39 -.59
oUngsélint 8.33 .03
oUn gsélJap 8.16 -.06
oUnCCTecInt 2.00 .06
oUnv CCComm 2.23 .03
oUnCCSerFin 9.52 .07
oUnv DivEqu 7.16 .05
Mackenzie Cap U$
xouAmé g rend 10.17 .00
Mack Cund C$
oC Valeur 7.70 .04
oC ÉquilCan 6.56 .04
zCdlCanSécA 25.34 .11
zCdlCanSécB 30.32 .14
zC Séc Can 7.38 .03
oMond équil 5.94 .03
oCdl Ren C 7.64 -.00
oCdlValRÉRA 6.34 .04
zCdl Val A 19.16 .11
zCdl Val B 21.11 .12
Mack Cund U$
ouCdRen C U$ 4.87 -.01
ouEquil mond 3.79 .02
ouVal C U$ 4.91 .02
Mackenzie Funds
oAvant Rnde 4.97 -.01
oCrois 15.03 -.10
xoHypo 2.01 .00
xoOblig 11.97 .01
oRev 1$ 5.90 .03
oRev 0.4$ 8.74 .04
xoÉquilibré 7.95 .03
Mack Funds T
xoÉquilibré 14.86 .05
Mack Ivy C$
oIv Act Étr 26.44 .21
oIvy Cdn 26.08 .21
oIv Cr rev 20.40 .15
oIv Ent 4.25 .04
oGlo Bal 5.56 .04
oRSP Gl Bal 10.70 .07
oIvactétRÉR 12.22 .10
Mack Ivy U$
ouIv Act étr 16.87 .12
ouGlo Bal U$ 3.55 .02
Mackenzie Sen C$
zSentActCan 19.54 .01
Mack Univ C$
oAméfortcrR 4.09 .11
oComm RÉR 2.46 .04
oExt-Orient 3.10 .01
oGesSel RER 7.75 .08
oMdForteCrU 4.39 -.01
oMon CroRÉR 3.85 .03
oMd éth RER 5.92 .03
oRev MndRER 4.96 -.00
oMonÉq RÉER 4.20 .02
oSanté RER 9.46 .08
oSerFin RÉR 10.38 .07
oTechIntRÉR 2.84 .09
oU AmForCro 8.71 .23
oU Amér 10.88 .11
oU CanCrois 16.54 .17
oCan Equil 6.47 .05
oU Comm 2.44 .04
oU Euro occ 12.75 .03
oU Eur RÉR 3.55 .01
oSel É-O 10.57 -.01
oU G In RÉR 8.76 .03
oU G.sélÉ-U 7.05 .19
oU Gest Can 10.15 .08
oGest Sel 6.62 .07
oU Int Act 10.82 -.05
oInt actRER 3.61 -.02
oU Japon 3.58 -.02
oMdScTecRER 1.61 .02
oMnd Immob 6.30 .06
oMnd Valeur 3.90 .03
oU Md éth 6.27 .03
oU Mét préc 9.06 -.24
oU Ress Can 14.88 -.00
oMnd Sc&Tec 5.93 .09
oU Serv Fin 10.59 .07
oMnd StraOb 5.56 -.01
oU Tech Int 2.76 .09
oU amévlsûr 7.16 .07
oU amyalsûr 3.90 .04
oUg.séJpRÉR 10.35 -.08
oU scisanté 10.68 .09
oUn Avenir 16.04 .18
oUn TdCrRÉR 9.47 .08
oU Md Ress 11.19 -.03
Mack Univ U$
ouExt Orient 1.98 .00
ouMnd FortCr 2.80 -.01
zuMond rev 3.16 -.00
zuMond équil 2.68 .01
ouU Am Fo Cr 5.55 .14
ouU Amér U$ 6.94 .06
ouU CanCr U$ 10.55 .09
ouU Can éq 4.13 .02
ouU Comm U$ 1.56 .02
ouU Euro occ 8.13 .01
ouU Gest sél 4.22 .04
ouU Int Act 6.90 -.04
ouU Japon U$ 2.29 -.01
ouU Md Ress 7.14 -.03
ouU Md immob 4.02 .03
ouU Md val 2.49 .02
ouMét Préc 5.78 -.16
ouU Res can 9.49 -.01
ouU Sci tech 3.78 .05
ouU Ser Fin 6.75 .04
ouU Strat ob 3.54 -.01
ouU Tech In 1.76 .05
ouU amvlsûrU 2.49 .02
ouU mdéth U$ 4.00 .02
ouU scisanté 6.81 .05
ouUn Av U$ 10.23 .11
MackenziStarC$
oCan cr lt 68.43 .31
oCanCrMaxLT 71.47 .51
oCanCrM.act 85.20 .68
oCanRevCrPr 67.74 .32
oCanÉqCrRev 77.83 .41
oEnrCrMaxLT 82.27 .55
oEnrCroisLT 75.19 .33
oECrM.act 66.65 .47
oEnrRevCrPr 80.28 .25
oEnrÉquCrRe 81.16 .31
oIntCrMaxLT 74.12 .19
oIntCrMaxAc 70.68 .44
oInt ÉqCrRe 83.50 .22
oNE cr lt 77.72 .29
oNE CrM.Act 80.35 .48
oNE RevCrPr 92.09 .38
oNEÉqCrRev 79.23 .36
MackenziStarU$
ouInt cr max 66.42 .10
ouInt cr m-a 61.21 .32
ouInt éq cr 73.72 .12
Maestral
oAct amér 8.17 .11
oActmondRER 7.28 .05
oAct mond 7.33 .05
oAct can 8.99 .09
oAct crois 8.83 .02
oCr Québec 27.89 .21
xoOblig can 10.11 .01
oRép actif 9.01 .03
oSanté&bio 7.21 .16
oTech&télé 2.91 .04
Manuvie-Cabot A
nAct can 20.39 .12
nMnd MltSty 13.00 .08
nVal Sûres 18.50 .09
Mavrix Fonds
oCroissance 3.48 —
oDevSustain 3.64 .01
oEnterprise 2.83 .04
oEquilibre 7.60 -.06
xoObligation 4.60 .01
xoRevenu 9.49 .05
xoStr Rev Fx 5.23 .01
oAmér Croi 5.48 .09
oCan Valeur 4.30 -.04
Mawer
nAct amér 19.99 .19
nAct can 20.51 .22
xnCdn Income 10.97 .00
xnDiver can 15.38 .10
xnEqCnRetEp 14.52 .10
xnHiYld Bond 9.35 -.01
nNouvCanada 19.73 .14
xnOblig can 11.06 .01
nWorld 26.34 .18
MAXXUM
xoCrois Div 18.46 .18
oJanusAARER 4.68 .07
oJanusAIRER 5.81 .04
oJanus AcAm 9.29 .14
oJanus AcIt 8.70 .07
oMAX Vl Can 8.39 .08
oMAX ActCdn 15.79 .19
oMAX Div 13.68 .13
oMAX Mt Pré 9.50 -.25
oMAX Nat Rs 11.68 -.01
oMAX Revenu 6.04 .00
oMAX ÉqCdn 10.21 .09
oRetraite 10.33 .08
McElvaine
ynMcElvaine 18.36 —
McLean Budden
nAct Mond 9.12 .11
nAct valeur 12.72 .12
nDecrod'act 26.22 .24
nRevenuFixe 12.18 .01
nact amér 40.06 .60
nintl 10.07 .08
nÉquilibré 17.49 .11
MB Pooled
nAct mond 14.63 .17
nAct étrang 19.08 .08
nAct amér 129.82 1.90
nBal Growth 12.20 .08
nBal Value 10.11 .07
nBalanced 10.78 .07
nCdn Eq Gr 66.80 .57
nCdn Eq Val 11.27 .11
nCdn Equity 10.10 .09
nCdnEquPlus 11.06 .11
nEquCrCRet 12.47 .08
nFix Inc Pl 10.37 .01
nIntl Eq 8.95 .08
nLT Fix Inc 9.75 .01
nPriv équil 10.51 .07
nSel ActCan 9.03 .09
nSel ActMon 7.85 .09
nSel Equil 9.20 .06
nSelTRevFix 10.10 .01
nTitRevFixe 54.97 .03
MD (Gestion)
nActions MD 16.72 .17
nColUSfisc 8.14 .08

VANPA Chg

nColcafisc 10.52 .13
nCr PtCp US 4.75 .13
nCrGrCapUS 5.44 .06
nCrRGrcapU 6.94 .07
xnDiv MD 15.13 .07
xnEquil MD 17.96 .15
nIntl Cro 7.26 —
nIntlCroisR 7.18 —
nREER PlAve 9.96 .09
xnOblig MD 6.89 —
xnOb Mond MD 10.83 .01
xnObl/Hyp MD 10.26 —
nPl Aven MD 10.41 .09
nREER ActMd 7.61 .06
nSélect MD 15.12 .18
nVREERGCUS 9.24 .18
nVl GC USMD 9.37 .18
-Med Disc LSVCC
gDMCI 10.10 .05
gFDMC - CpR 10.00 —
gFDMC - PrS 10.00 —
Meritas SRI
oAct Amér 9.49 .12
oInJantziSc 9.61 .13
oIntl Equ 8.90 -.03
oOblig Can 10.09 —
-Middlefield
nAlt En Cl 8.52 .28
nCdn Bal Cl 10.08 .09
xoEnh Yield 9.89 .01
nGl Tech Cl 8.06 .09
oGrowth 3.63 .02
xnIncomePlus 10.85 .02
nIndActPlus 7.69 .03
nUS Equ Cl 9.46 .03
Montrusco Bolt
nCrois Plus 9.45 .12
nRER Cr Int 5.76 .04
nRev Mond 9.81 -.01
nVal Plus 8.43 .05
nÉquil Plus 9.69 .10
Montrusco BT-B
nuAct Amér 13.74 .13
nAct Can 17.24 .22
nAct EAEO 10.36 .09
nAct Mond 13.80 .13
nCan PetCap 18.12 .11
nMmt TSE100 19.68 .03
xnRev Fixe 11.18 .01
nÉquilibré 11.61 .09
Montrusco C$
nEurope C 10.19 .07
nCdn Co Equ 6.75 .09
nEnterprise 27.07 .12
xnOb Ind + 10.29 .00
xnT-Max 10.00 .02
nÉquil + 11.27 .09
Montrusco U$
nuAct Am Imp 8.65 .08
nuIntl Equ 7.90 .05
nuUS Index 7.52 .08
-MTC Growth
ynMTC Croiss 13.34 —
NordOuest
oCroissance 9.97 .08
oInnov 4.48 -.00
oIntl 14.43 .15
oRER Intl 4.24 .04
oSpéc Act 15.19 .04
xoSpObHtRend 8.97 -.01
xoÉquilibré 13.82 .08
-North Growth
nNGM US Equ 19.22 .25
Optima Strategy
oCrois Intl 6.36 .07
oCrois amér 6.25 .07
oCrois cdn 8.73 .09
oDivers Cdn 11.69 .09
oDiv amér 7.29 .09
oRev court 8.16 -.00
oRevfix int 7.83 .01
oRevfix cdn 9.97 .00
oRER div am 9.61 .13
oRER divint 8.07 -.00
oRER fixint 10.48 .00
oPet Cap 10.86 -.00
oValeur Cdn 23.35 .10
oVal amér 17.98 .22
oValeur int 9.79 .06
odivers int 6.77 .02
oimmobilier 10.50 .13
-Optimum
ynActions 13.09 —
ynCr & Rev 9.80 —
ynEpargne 13.36 —
ynEquilibré 22.08 —
ynIntl 7.98 —
ynOblig 12.97 —
-Orbit Group
nord-amér 7.84 .12
Cdn titres 6.43 .08
mondial 12.56 .12
-Performance Mkt.
yPerform Mk 1216.71 —
Perigee Funds
ynAccufund 9.25 -.02
ynActNord-Am 8.14 -.04
ynActionsInt 7.45 -.01
ynBatt US 7.85 -.04
ynCdnAggGrEq 7.33 -.09
ynCdnSl35Equ 8.53 -.06
ynDiversifié 8.44 -.03
ynIndOblPlus 9.22 -.01
ynLM val US 8.00 -.12
ynObligActif 9.40 -.01
ynOblig mond 8.82 .02
ynOblig sym 8.62 -.03
ynSectActCan 8.73 -.04
ynT-Plus 11.86 .00
PHN Group
nAct mond 11.03 .09
nActOut-mer 11.58 -.01
nBal Pen Tr 13.65 .09
nBalanced 14.98 .10
nBond 9.29 .00
nCdn Equ 51.52 .67
nCdnEqPlPen 67.71 .80
nCdn Growth 23.90 .33
nDiv Inc 56.25 .92
nFidRet O-M 11.71 -.01
nGlEqPen Tr 9.12 .07
nGlo Eq RSP 7.30 .06
nObl Rnd Gl 10.30 .00
nObl Rnd él 10.59 -.00
nST Bd & Mt 9.97 .00
nUS Equity 44.70 .56
nUS Growth 13.32 .22
nUS Pool Pn 365.15 4.60
zVintage 25.74 .42
-Primerica Conc
xoConser can 10.23 .03
oCr act can 11.99 .11
oCr act int 11.12 .10
oCr ac in R 7.64 .06
oCr can 11.74 .08
oCr int 11.79 .09
oFortecrcan 11.65 .09
oFortecrint 11.34 .10
xoRevenu can 9.62 .02
oÉquil can 11.31 .06
-Professionnel Qc
nAct Asie 11.35 -.03
nAct Can 19.45 .20
nAct Euro 10.09 -.01
nAct Intl 12.25 .05
xnCrt Terme 9.48 .00
xnEquilibré 12.17 .03
xnEquil-Cro 9.50 .04
nInd amér 7.80 .07
xnMond Diver 8.83 .05
xnOblig 11.33 .01
The Putnam Funds
oCdn Bal 9.72 .06
xoCdn Bond 10.05 .00
oCdn Equity 9.70 .09
oGlo Equity 9.37 .09
oIntl Equ 9.74 .06
oU.S. Value 9.30 .11
oU.S. Voy 9.17 .12
Quadrus Invest
oAct Am (J) 9.27 .14
oAct Am (L) 8.07 .12
oActCan(MX) 15.83 .19
oActCan(SC) 9.71 .09
oActDiv(L) 11.21 .13
oActInt (J) 8.68 .07
oAm ScMC(G) 9.44 .18
oCan A (T) 12.87 .10
oCrStrÉq(L) 10.83 .09
oCr Can (G) 8.35 .03
oDiv (MX) 13.73 .13
oFolio Acc 9.26 .08
oFol ActCan 9.24 .08
oFol ActMnd 8.35 .07
oFolio Mod 9.67 .04
oFolio Prud 9.98 .03
oFol RevFix 10.20 .01
oFolio Éne 9.40 .09
oFolio Équ 10.04 .06
oGrEur (SC) 8.76 .04
oInd Ém (G) 10.90 .04
oInt A (T) 9.87 .02
oMarNou(SC) 9.73 —
oMétPre(MX) 9.51 -.25
oObl Soc(G) 10.33 .00
oOblig (L) 10.10 .01
oOblAct (G) 9.38 .04
oPacif (SC) 6.23 -.01
oRessNt(MX) 11.68 -.01
oRev Pl (L) 11.36 .03
oRev (MX) 6.03 .00
oScCrAm (L) 6.95 .14
oScCrCan(L) 6.46 .06
oScCanMC(G) 9.72 .03
oÉ-U (SC) 8.17 .11
oÉqCan (MX) 10.22 .09
oÉthique(G) 9.21 .06
Fonds R
nActCnPtCap 18.97 -.01
nActMondial 13.03 .04
nAct.Cdn. 11.43 .11
oAmér RER 6.56 .07
oAméricain 6.78 .07
oAsie 6.58 -.02
oAsie RER 6.96 -.02
nDividendes 16.54 .06
oEntrDomCan 9.39 .07
oEntrDomRER 7.47 .02
oEntr Dom 7.29 .02
oEurope 6.92 .02
oEurope RER 7.20 .02
yoLev Cp Hld 94.24 —
xnMonIncBal 10.05 .07
xnNA Ht Rend 9.21 -.01
xnObligation 11.59 .01
oTech-Média 3.06 .04
oTec-MédRER 3.26 .04
oVie&Sante 10.38 .06
oVie&SntRER 9.55 .06
nÉquilibré 32.08 .13
RBC Adv Corp
oAct US 9.87 .12
oEmerg Mkts 11.83 .08
oGl SmCp Eq 10.33 .12
oGlo Bal 10.20 .04
oMnd Titans 10.41 .05
oScMndInfra 10.81 .12
oScMndMedCom 8.16 .08
oScMndRess 11.83 -.00
oScMndScSnt 9.01 .14
oScMndSvFin 10.32 .11
oScMndTech 8.70 .16
oScMdTndCns 11.27 .04
oSht-Trm In 10.03 .00
RBC-Advisor Ser
oBC Cdn Eq 11.00 .11
nCdn Bond 10.44 .01
oGlo Hi Yld 10.49 -.02
RBC-Royal Index
xnAmér Plus 7.88 .09
nCan d'ind 13.83 .14
xnCdn Plus 10.25 .11
nIdx RER 8.50 .09
nInd Ob Cdn 10.33 .00
nAméricain 10.70 .12
nRERIntlInd 9.01 .02
RBC-Royal Mutual
nAct Itl 14.39 .04
nAct Japon 11.58 -.06
nAct US C$ 24.95 .28
nuAct US U$ 15.91 .17
nAct Can 15.72 .09
nComm Élect 2.48 .05
nCrois Asia 8.38 .07
nCrois Can 17.55 .08
nCrois Euro 18.49 .07
nDividendes 28.37 .27

VANPA Chg

nEner 25.40 .13
nEquilibré 10.02 .04
xnHypo 10.84 .00
nIntl Oblig 9.67 .00
xnLatin Amér 9.65 .06
nMnd Titans 10.06 .06
nMét Préc 10.57 -.31
nO'S Act Cn 14.01 .17
nO'S Cr US 15.07 .25
nO'S Val US 11.99 .14
xnOblig 5.65 -.00
nPet CapCan 14.13 .02
nPt Cr Sél 18.66 .09
nPt Rev Sél 15.82 .06
nPt Éq Sél 18.38 .07
ynPtCD ChSel 8.37 —
ynPtRevChSel 10.08 —
ynPtCroChSel 9.07 —
ynPtÉquChSel 9.80 —
nRev gest 9.83 .05
xnRev Mens 10.85 .05
nSc Bi&Tech 8.46 .16
nScMndInfra 9.16 .10
nScMdMedCom 3.94 .03
nScMndRess 11.32 -.01
nScMndScSnt 9.87 .15
nScMndSvFin 9.29 .09
nScMndTech 4.62 .08
nScMdTndCns 10.35 .03
nuSocAmMC U$ 11.64 .18
nValeur Can 11.81 .13
nmondial éd 8.71 .06
nÉquil Cr 9.98 .06
nÉquil Mond 11.77 .04
-REA Inc
gIDEM 17.46 .05
-Relance cd LSVCC
gRel Cdn 10.32 -.05
-Remec
ynÉquilibré 12.38 —
Renaissance
ouCro f a U$ 21.24 .21
oCroiss f a 33.30 .36
oCroiss i s 15.12 .03
oCroiss can 22.06 .25
oCroiss m 8.23 .02
oEuro 17.88 .03
xoFid rev c 8.38 .03
oM fin dév 14.58 .02
xoHaut ren c 9.78 -.02
xoOblig can 10.49 .01
oPet cap c 14.22 .07
oRER cr i s 5.25 .01
oRER cr m 6.93 .02
oInd RER a 9.43 .14
oRER ind i 9.47 .03
oRER sec m 6.87 .12
oRER tact 8.11 .03
oRER tech m 2.50 .06
oRER va m s 7.72 .07
oRép tact 8.12 .03
oSec mond 8.03 .13
oTech mond 2.37 .06
oVal éq ç 12.50 .08
oVal amér 10.46 .13
ouValamér U$ 6.67 .07
oVal base c 23.57 .23
oVal m sél 20.55 .19
oÉq can sél 18.84 .11
Sagit Group
oC AmGr C$ 7.57 .11
ouC AmGr U$ 4.83 .07
oC Amer C$ 4.34 .02
ouC Amer U$ 2.77 .01
oC Balanced 1.68 .01
oC China C$ 2.42 .03
ouC China U$ 1.54 .01
oC Glo C$ 2.65 —
ouC Glo U$ 1.69 —
oC Growth 1.11 —
oC Pac C$ 1.38 .02
ouC Pac U$ .88 .01
oC Pre Met .89 -.01
oC Resource .37 —
oC Spe Equ 1.88 .07
oC Tech 3.36 .05
ouC Tech U$ 2.14 .03
oTC Bond 8.62 —
oTC Div 4.21 .04
oTC Pens 15.40 .02
oTC Value 5.28 .06
Saxon
nCros Mond 14.69 —
nD'actions 23.02 .11
nPetite Cap 16.99 .03
nRev élevé 10.33 .03
nÉquilibré 16.72 .06
Sceptre Funds
nAct. amér. 7.65 .09
nAct. can. 10.59 .11
nActions 37.80 .14
xnIncome Tr 10.88 .07
nObligation 12.10 .00
nmondialact 18.18 .18
nÉquilibré 16.24 .12
Place. Sceptre
nAct étrang 778.30 7.51
nActions 387.84 3.58
nAct can 127.56 1.16
nEFT 215.20 1.14
nObligation 403.23 .05
nÉquilibrée 699.78 4.15
SciVest Fonds
Mkt NeutEq 106.00 .42
Fonds Scotia
nFAIBLECAP 18.56 .11
nEQUILIBRE 17.57 .09
nPREM ORDRE 18.22 .18
nIND CANAM 9.84 .12
xnuCNAMREVAU$ 10.54 .02
xnCANAMREVC$ 16.52 .04
nCAPDECMON 8.60 .12
nCAP GSA 9.31 .13
nCAPGSOCINT 7.65 -.00
nCAP PSA 9.22 -.38
nCAPRERDEC 8.60 .12
nCAPRER GSA 9.22 .13
nCAP RERGSI 7.70 -.00
nCAPRER PSA 9.77 -.01
nCAP PSM 7.94 .08
nCAPRER PSM 8.00 .08
nCROIS AMER 11.64 .10
nAMERLATINE 13.61 .08
nCROIS EUR 10.45 .05
nCROISS CAN 44.66 .36
nCR PACIFIQ 10.03 -.01
ncroiss mon 34.86 .28
nDIVIDENDES 24.04 .21
xnHYP REVENU 10.76 .00
nINDIC INT 7.26 -.00
xnIND OBLIG 10.17 .01
nINDIC CAN 12.70 .13
nIND NASDAQ 4.77 .11
nInd amér 15.65 .18
nJEUNES INV 9.08 .05
nRENDGLOBAL 13.68 .11
xnCANGLOBAL 9.39 .01
xnREVENU CAN 12.53 .01
nResource 7.16 -.03
-SEI Inv - I Cl
nAcFblCapAm 6.73 .14
nAcFrtCapAm 7.42 .11
nActMarÉm I 4.13 .02
nAct Can 15.05 .10
nAct EAEO 5.48 .01
nCore équ 5.54 .03
nRv Fix Gs 10.90 .01
-SEI Inv - O Cl
nAcFblCapAm 6.74 .14
nAcFblCpCan 10.46 .04
nAcFrtCapAm 7.44 .11
nActMarÉmer 4.14 .02
nAct Can 15.08 .10
nAct EAEO 5.48 .01
nCanRyFixGs 10.96 .01
nCore équ 5.55 .03
nObl Md Rnd 4.80 .01
nSyn Intl 8.49 .01
nSyn S&P500 9.26 .11
-SEI Inv - P Cl
nAct Divers 4.69 .04
nAcFblCapAm 6.74 —
nAcFblCpCan 10.46 —
nAcFrtCapAm 7.44 —
nActMarÉmer 4.14 —
nAct Mond 4.52 .04
nAct Can 15.08 —
nAct EAEO 5.48 —
nCanRyFixGs 10.96 —
nCore équ 5.48 .04
nEq Croiss 4.79 .03
nEq Cr Pl 4.70 .03
nEq Revenu 4.89 .02
nObl Md Rnd 4.80 —
Sentry Sel Cap
Biotech 7.04 .03
Biotech 99 9.39 .02
Cdn Ene Gr 14.33 .14
Comm SF 3.22 .07
CrMétPréc 11.76 -.30
E-Comm 99 5.01 .12
Energies 7.31 .10
y Foc Gr&Inc 19.85 —
Ges Ptr 9.41 .09
Int Tech 4.01 .09
Mondiaux 8.68 .12
x PlaceImmob 11.32 .09
Res can 14.92 .18
x Rev can 9.79 .01
-Skylon (CE)
yoCap Yld Tr 23.41 —
Spec Investments
oAct amér 15.28 .22
oAct can 25.93 .26
oAct intl 16.97 .09
oCrois amC$ 14.57 .18
ouCroisAm U$ 9.29 .10
oCrois can 20.83 .06
oCrois euro 19.29 .09
oCrois int 11.27 .11
xoDividendes 13.83 —
oDyn asia 9.28 .04
oGest CrMon 5.64 .06
oGloFinServ 10.00 .16
oGloHlthSci 8.90 .04
oMar promt 9.19 .01
xoOblCrtTrm 5.37 —
oObl global 9.83 —
xoOblLgTrm 12.44 .01
xoOblMoyTrme 10.04 .01
oOptimaxUSA 16.58 .18
oPME can 10.75 -.02
oPartic can 17.57 .19
oPlacDivers 12.93 .09
oPlacIntDiv 13.62 .05
oPlacemtCan 15.77 .15
oREER MSS 8.68 .04
oREER Tact 10.14 .09
oREERActMnd 8.00 .05
oREER crInt 7.44 .07
oREER cr am 5.27 .07
oREER GCM 6.32 .07
oREER MF 9.86 .15
oREEROblInt 9.80 .01
oREERTéléMn 2.74 .05
oRRSPEurGro 7.57 .03
oRessourCan 5.74 -.03
oRép strat 15.90 .11
oTactonics 10.40 .09
oTélécomMnd 8.85 .15
Spec Inv Port
xoPt rev can 10.49 .02
oPtCanCrois 10.70 .07
oPtCanEquil 17.79 .09
oPt prudCan 10.50 .03
oPtCanCrMax 10.73 .08
oPtMndCrois 10.39 .06
-Sprott Ast Mgmt
Act Can 17.00 -.08
Aurif
re 18.14 -.65
Hedge LP 2685.34 275.57
Standard Life
oAct croiss 14.64 .09
oAct inter 11.24 .07
oActions 18.26 .18
oActions US 11.94 .11
oDiv can 29.97 .31
oOblig int 11.31 -.00
oOblig reél 10.26 .00
oOblig 10.23 .01
oRER S&P500 7.76 .10

VANPA Chg

oRERind US 7.84 .11
oRERind mon 7.43 .07
oRERmondiv 8.84 .05
oRessources 11.93 .08
oSanté tech 4.86 .06
oÉquilibre 14.26 .08
SL Légende
nActions G7 8.44 .07
nActCroisUS 9.87 .14
nPortActCan 10.19 .09
nPortActEur 7.54 .02
nPortActMon 8.37 .07
nPortActUS 8.86 .07
nPortDivCan 11.07 .12
nPort oblig 10.07 .01
nPortRevMon 9.92 -.01
Stone Fonds
nCAMAF Corp 5.31 .04
oFlagGthInd 6.95 -.01
oHealth Sci 9.36 .07
xoPrin Cr&Rv 5.26 .04
oPrin Mond 4.49 .04
oPrin act 7.61 .09
StrategicNova
oAmé Latine 10.01 .04
oAsie Pac 15.20 .15
oCanRessNat 14.81 -.15
oCantech 12.36 .02
oCmnMonÉq 8.44 .03
xoCnd Div 11.94 .11
xoCndrépact 4.09 .04
Contrterme 8.66 -.03
oCrgrsoccnd 7.12 .08
oCrsoccndmy 5.84 .01
oCrGrSc US 10.18 .07
oEurope 8.01 .05
oEurope RER 3.76 .02
oIMSA 9.29 .06
oJapon 7.15 -.05
oMar émerg 3.52 .03
oMondMétPré 2.36 -.05
oMd Rep Act 6.97 .03
oMnd ActRER 3.01 .01
xoMonDébConv 9.06 —
oMd gr soc 9.99 .15
oMond Act 5.47 .01
oMultiGest 9.55 .02
oObCnHRend 2.59 -.13
oPet Sc Cnd 6.45 .04
oPet Sc US 10.79 .09
oRERMdRpAct 4.60 .02
zResNCanDom 26.62 .24
oTechno US 6.00 .07
oVal grscUS 14.84 .17
oValgrsccnd 9.08 .08
oValsccndmy 10.12 —
oVl sc myUS 8.72 .17
oVIRER SMUS 4.34 .09
xocdnoblgvm 5.25 -.00
onov éq cdn 6.54 .02
xooblig cdn 4.18 .01
xoÉqul cdn 14.01 .09
StrategicNova U$
ouCmnMndÉqU$ 5.38 .01
ouCrGrScUSU$ 6.49 .03
ouEurope U$ 5.11 .03
ouMar ém U$ 2.24 .01
ouMonRépAcrU 4.44 .01
ouVlScMyUSU$ 5.56 .10
StratNova F U
ouMnRépAcrFU 4.45 .01
StrategicNovalU$
ouMnRépAcrIU 4.47 .01
Synergy
oAmér Cr 4.71 .03
ouAmér Cr U$ 3.00 .01
oCourt Term 5.31 —
oCan Croiss 6.76 .06
oCan Ext 3.26 -.02
oC Momentum 7.84 .05
oCanPetite 5.86 -.01
oCan Rev 5.05 .02
oCanRépTac 6.02 .03
oCan Style 6.59 .04
oCanValeur 6.37 .03
oE Momentum 4.33 .08
ouE Mom U$ 2.76 .05
oMndCrtTrme 5.19 —
ouMndCroisU$ 2.58 .01
oMnd Croiss 4.05 .03
oMnd Extr 5.56 .08
ouMnd ExtrU$ 3.55 .05
oM Momentum 3.74 .04
ouMdMomentU$ 2.39 .03
oMnd Style 4.85 .05
ouMndStyleU$ 3.09 .03
oMnd Valeur 4.65 .03
ouMnd Val U$ 2.97 .02
oRER Cr Am 4.90 .03
oRER Ex Mnd 5.27 .07
oRER GsStMd 4.18 .05
oRER E Mom 4.06 .08
oRER Mo Mnd 3.48 .04
oRER Vl Mnd 4.62 .03
oRER Cr Mnd 4.04 .03
Talvest
oAct Cdn Cr 6.40 .08
oActCdnFaib 19.03 .12
oAsiatique 15.21 -.01
oCan Multi 4.63 .05
oCdn RepAct 7.80 .07
oChine Plus 12.06 .04
xoDividendes 14.90 .16
oEuropeen 14.93 .07
oEuro RER 4.14 .02
oFPX Cro A 8.53 .05
oFPX Cro C 8.92 .06
oFPX Rev A 9.88 .04
oFPX Rev C 10.07 .04
oFPX Équ A 9.41 .05
oFPX Équ C 9.61 .05
oGl Fai Cap 10.50 .13
oGl Sc&T C$ 31.07 .73
ouGl Sc&T U$ 19.82 .45
oGlo Multi 7.22 .10
oGl Sc San 16.03 .25
oGlo Act 4.57 .04
oIntl Act 4.18 .01
oLeadActCdn 12.65 .11
oMill NvGen 22.90 .18
xoMill RevÉl 9.90 .03
xoObl Ht Rnd 9.24 .00
xoOblig 11.53 .01
oRER Asiati 4.45 —
oRERChinePl 4.59 .01
oRER GlFbCp 3.18 .04
oRERGl Oblg 5.21 —
oRER GlScSn 6.15 .10
oRERGlSc&Tc 1.33 .03
oRER Glo 4.90 .03
oRER GlRpAc 6.70 .04
oRER Gl Act 3.93 .03
oRER IntAct 4.17 .01
oRER Multi 9.03 .13
oRes Cdn 5.41 -.02
xoRevenu 11.46 -.00
oValLineRER 4.20 .05
oValLine C$ 30.29 .38
ouValLine U$ 19.32 .22
TD Invest Series
nNord amér 43.74 .39
nActPCapCan 13.58 .13
nActOptCan 19.69 .21
nAct amér 20.71 .26
nAct Can 27.01 .18
nAct Intl 23.02 .08
nAct Spéc 29.28 .30
nAmérActRER 9.17 .12
nAsieAct RE 6.97 -.02
nComm&diver 12.23 .14
nCrois intl 11.16 .04
nCr lat am 8.73 .05
nCrois asie 9.53 .05
nCroiss div 28.77 .38
nCro équil 18.53 .11
nCro euro 17.40 .08
nCro japon 6.51 -.06
nEurAct RER 7.29 .02
xnHypotheque 59.77 .02
nMar émerg 7.40 —
nMon rép ac 8.80 .06
nMoy soc am 29.62 .51
nMét préc 19.77 -.50
nObl RER In 10.08 .02
nOblig crt 9.88 —
nObl. É mon 10.62 .03
nOblig can 12.11 .01
nOb rnd rél 11.96 .04
nPetitesSoA 14.15 .26
nAct monRER 7.76 .07
nSci santéR 8.13 .15
nSél glo RE 7.28 .08
nVlSûresC R 8.03 .10
nComm&Div R 6.95 .08
nMar émerg 9.11 -.01
nSc & tec R 3.33 .08
nRes éner 11.98 .10
nRessources 12.34 -.09
xnRev CT men 9.56 -.00
xnRev div 18.46 .19
xnRev haut 8.52 -.06
nRev équil 11.87 .07
xnRev men 10.68 .04
nSci santé 16.02 .30
nSci & tech 16.33 .40
nSélect Glb 13.89 .15
nTiParCAn-I 19.92 .21
nVal Sur Am 16.69 .21
nVlSûrescan 22.29 .26
nÉquilibré 17.02 .11
TD INVEST U$
nuAct amér 13.19 .14
nuComm&Diver 7.79 .07
nuCr Lat Am 5.56 .02
nuIntl crois 7.11 .02
nuCr Am M-C 18.87 .29
nuActPtCapAm 9.02 .15
nuSci & Tech 10.40 .23
nuSci Santé 10.21 .18
nuVal Sur Am 10.63 .11
TD Index-Inv Ser
nIndRERAm-I 8.03 .09
nIndREInt-I 8.21 .01
nInRENsdq-I 3.41 .08
nInd am-I$C 14.15 .17
nuInd am-I$U 9.01 .09
xnIndOblig-I 10.07 .01
nIndInter-I 10.34 .03
nIndEuro- I 8.62 .05
nInMDJInd-I 11.00 .16
nuMDJInd-I$U 7.01 .09
nInd can-I 11.84 .13
nInd jap- I 8.49 -.04
nIndÉquil-I 10.23 .05
nOblÉtatC-I 11.37 .01
TD Adv Series
oActOptiCdn 10.03 .11
oActionsCan 9.36 .06
oBiotechMon 5.30 .11
oComm&Div 6.63 .07
oCommEMon-C 2.28 .09
oCrAmMoyCap 9.44 .16
oCrois Intl 6.51 .03
oCroiss div 10.51 .14
oCroisÉquil 9.69 .06
oMarÉmerg 9.29 —
oOblig Cdn 10.40 —
oOb rnd rél 10.11 .03
oRER SélGlo 7.86 .08
oRER VlSûAm 7.44 .09
oRERBioTMon 5.35 .10
oRERCElecMo 2.32 .09
oRERCo&Div 6.67 .08
oRERMarÉmer 9.49 -.01
oRERSciTech 3.63 .09
oRERTéléMon 4.72 .05
oSansFTéléM 4.69 .05
oSciTech 3.73 .09
oScideSanté 7.63 .14
oSélectGlo 7.84 .08
oValSûreAm 7.44 .09
TD MAP Port Inv
ynRER Rev 9.44 —
ynRER CrÉq 9.53 -.01
ynCrÉq 9.58 -.02
ynCrAud 9.02 -.02
ynRev CrMod 9.94 -.01
ynCrBourMax 8.69 -.03
ynRER CrAud 8.85 -.03
ynRER CrBoMa 8.76 -.03
ynRER ReCrM 9.91 -.01
ynRevenu 9.81 -.01
TD MAP FDSMRT P
ynRER Rev 9.76 -.03
ynRER CrÉq 9.69 -.04
ynCrAud 9.46 -.04
ynCrÉq 9.84 -.03

VANPA Chg

ynRevenu 9.73 -.03
ynRev CrMo 9.99 -.03
ynCrBourMax 9.69 -.06
ynRER CrAud 8.93 -.04
ynRER CrBoMa 9.05 -.04
ynRER ReCrM 9.69 -.03
TD MAP Idx Plnv
ynRER Rev 9.38 -.01
ynRER CrAud 9.26 -.04
ynRER CrÉq 9.23 -.03
ynRER ReCrM 9.26 -.02
ynCrAud 9.64 -.03
ynCrÉq 9.77 -.03
ynRevenu 9.70 -.02
ynCrBourMax 9.28 -.04
ynRER CrBoMa 8.84 -.04
ynCrMod&Rev 9.72 -.03
TD MAP Port Adv
yoRER CrÉq 9.82 -.01
yoCrAud 9.90 -.02
yoCrBourMax 9.79 -.03
yoRER CrAud 9.85 -.03
yoRER CrBoMa 9.68 -.03
yoRER ReCrM 9.88 -.01
TD MAP FDSMRT A
yoCrAud 9.98 -.05
yoCrBourMax 9.86 -.05
yoRER CrAud 10.04 -.05
yoRER CrBoMa 9.80 -.05
yoRER ReCrM 9.92 -.03
yoRER CrÉq 9.94 -.04
TD MAP Ind ePt
ynP GCrAud-e 9.80 -.03
ynCr Équ RER 9.07 -.02
ynRER Rev e 9.74 -.02
ynRER CAu e 9.33 -.03
ynCrÉq e 10.22 -.03
ynRevenu e 9.64 -.02
ynCrBoM e 10.08 -.04
ynReCrMo e 10.29 -.03
ynRER CBM e 8.88 -.04
ynRER RCM e 9.69 -.03
TD Fonds-e
nIndRERAm-e 9.13 .10
nuInAmér-e$U 19.43 .21
nInd can-e 12.30 .13
xnIndOblig-e 10.16 .00
nInd int-e 10.45 .04
nInd jap-e 8.71 -.05
nRENasdaq-e 3.55 .08
nTDInAm-e$C 30.50 .38
-Tech Inv LSVCC
gCSTGF 12.81 —
-Third Cdn Gen
nThdCdnGen 20.56 .05
-Fonds TIP
CPG Alt A 121.19 .51
Mon Bours 115.77 .65
Tradex
nAct Mond 9.33 .06
nActions 12.10 .17
nCrois Cdn 9.56 .13
nOblig 9.72 -.01
-Triax (IR/NPV)
xgDiv Hi-Yld 8.93 -.09
gNM Tech Tr 9.83 .23
oTDK Res 8.14 -.00
gCaRTS 19.93 .10
gCaRTS III 21.48 .13
gCaRTS Tec 18.62 .10
nTriax RLP 10.25 -.04
oTriax RLP2 15.72 -.02
xgTR3 Trust 8.96 .11
xgWld St Yld 15.10 .01
-Triax Capital
gTriax Gro 6.76 .01
-Tricycle
gBDC N-2 107.78 -.02
gBDC N-3 93.34 —
gBDC N-4 91.60 -.02
gBDC N-5 100.08 .01
-TFC Funds Inc.
nAmer Eqty 5.38 .08
ynCdn Bond 4.90 —
ynCdn Equity 6.71 —
ynIntl Eqty 6.51 —
Ave Université
oAm pet cap 10.52 .02
oCan Pet Cp 5.28 —
oCanadien 4.67 .02
oCrois amér 15.30 .16
oEquilibré 8.58 .02
oMondial 8.76 .00
-Vertex One (LP)
ynBalanced 11.70 —
ynVertex 28.56 —
-Vision Europe
gV Euro 9.75 -.01
-Value Contr
ynCdn Equity 1761.00 —
-Yield (CE)
xgHghInc Tr 19.00 .20
-Zenith Fonds
oZenith-Cap 10.00 —
yoZenith-Cro .00 —

FONDS MONETAIRES

Cour. - rendement courant.
Eff. - rendement effectif.

Fonds Cour. Eff.

@rgentum C$
Pt tit CT 1.30 1.31 -.10
Acuité Fonds
oFMM .48 .48 —
AGF Gestion
uMM U$ .84 .84 —
MM .74 .74 —
AIC sér revenu
oMM 1.39 1.40 .00
ouMM Am .69 .69 .00
AIM Funds
oMarchéMoCa .91 .91 —
AIM (Trimark)
Intér⅓t-SC .99 .99 .01
Intér⅓t-SC 1.32 1.33 .01
uMM AmerDS .39 .39 —
uMM Amer-S .77 .77 —
Altamira A
nB-Trésor 1.94 1.96 .01
Banque Nationale
nB-Trés 1.93 1.95 .02
nGest Trés 2.84 2.88 -.01
nLiquidité 2.62 2.65 —
nMM 2.10 2.12 —
nuMM US .77 .77 .01
-Beutel Goodman
MM 1.72 1.73 .02
BMO Mutual Funds
nFMM .94 .95 -.01
nuFMM $ US .76 .77 -.02
nFMMAirMile .86 .86 —
nPrest FMM 1.87 1.89 .03
Fonds Cartier
oFMM 1.33 1.34 .02
-Centaur Funds
nFMM 2.13 2.15 -.00
CI Funds Inc.C$
oCI FMM 1.14 1.14 .01
CI Funds U$
ouCI FMM US .84 .84 -.00
CIBC Placements
nB-Très cdn 1.34 1.35 .01
nFMM 1.18 1.19 .00
nuFMM $US .67 .67 -.00
nuFMM $US1M .95 .95 —
nuFMM $US50 .90 .90 —
nFMM 1MM 1.92 1.94 .01
nFMM 500 1.81 1.83 .01
nPrBTrés1MM 1.89 1.91 .01
nPrBTrés500 1.78 1.80 .01
nPriv BTrés 1.62 1.63 .00
Clarica Funds
nMM .71 .72 .01
Clarington Cdn$
oFMM 1.41 1.42 —
Héritage/Coop
oMMF 1.64 1.65 —
Desjardins
nFMM 1.15 1.16 —
DYNAMIC MUTUAL
oDyn FMM 1.20 1.21 —
E&P - Advisor
zBons Trés. .43 .43 —
Monétaire 1.22 1.23 —
E&P - D Class
Monétaire 2.09 2.11 1.05
Ethical Funds
nFMM .99 .99 —
EVOLUTION AVIX
oFMM 1.01 1.02 .04
EVO VALOREM
oMarché mon 1.23 1.24 .03
Fidelity C$ Sr-A
oFMM Can 1.24 1.25 .01
Fidelity U$ Sr A
ouUS FMM .96 .96 .01
FrkTmp-Bstt-F C$
nFMM 1.78 1.80 .03
FrkTmp-Bissett-A
oFMM 1.25 1.26 .03
FrkTmp-FrkIn U$
ouFrkl MM .87 .87 .01
FrkTmp-TmpltnC$
nB-Trés 1.50 1.51 -.07
-GBC Fonds
nMM 1.34 1.35 -.02
GGOF Grd - Cls
Gdn M moné 1.31 1.32 .01
uRER mo am .89 .89 —
GGOF Grd - Mut
oGdn M moné .67 .67 .02
ouRER Mmoam .62 .62 —
HSBC Class A C$
nuMM $ Amér .84 .84 .01
nMM Can 1.55 1.56 .01
HSBC Class B C$
nuMM $ Amér .84 .84 .01
nMM Can 1.55 1.56 —
HSBC Gestion com
nGcmarmoncn 2.62 2.65 -.02
Fonds Hartford
gMM DSC .56 .56 —
MM SC .68 .68 —
ING Fonds
oMMF .89 .89 -.02
-Integra Funds
nICM Ct Trm 2.02 2.04 —
Investors
nCdn HY MMF 1.53 1.54 -.01
nMM Cdn 1.12 1.13 .03
nuMM E-U .63 .63 .01
Jones Heward
MM 2.09 2.11 .02
Scudder Classic
zCdn MMF 1.60 1.61 .03
Mackenzie C$
Gest Enc 1.60 1.61 —
gMM A .95 .95 .01
gMM B 1.08 1.09 —
Mackenzie U$
ouM ammarmo .41 .41 —
Maestral
oMarchémon 1.15 1.16 .01
Mavrix Fonds
oMM 1.34 1.35 —
Mawer
nCdn MMF 1.50 1.51 -.01
MAXXUM
nMAX MMF 1.43 1.44 -.05
McLean Budden
nMonétaire 1.63 1.65 .02
MB Pooled
nmarché mon 2.29 2.32 .02
MD (Gestion)
nMoné MD 1.80 1.82 .01
Meritas SRI
oMM 1.82 1.84 .01
-Middlefield
oMMonét 1.47 1.48 -.00
NordOuest
oFMM 1.48 1.49 .02
PHN Group
nMMF 1.78 1.80 —
nuUS MMF 1.25 1.26 —
-Primerica Conc
oPt Can MM .47 .47 —
The Putnam Funds
oCdn MMF 1.13 1.14 —
Quadrus Invest
nMMF (MX) 1.43 1.44 -.04
Fonds R
oMMonét .98 .99 .01
RBC-Royal Mutual
nB-TCan 1.42 1.43 —
nuMM $US .95 .95 —
nMM Plus 2.03 2.05 .01
nMMCan 1.44 1.45 .01
Renaissance
oBons T Can 1.06 1.07 -.01
ouMM amér .84 .84 —
oMM can 1.35 1.36 -.01
Sagit Group
oTC MMF 1.22 1.23 —
Sceptre Funds
nMMF 1.75 1.77 -.13
Fonds Scotia
nBONSTRESOR 1.06 1.07 .00
nuCANAM MM .71 .72 -.00
nMAR MONET 1.20 1.21 .00
nPBT100 1.57 1.58 .00
nPBT1MM 1.95 1.96 .00
nPBT250 1.79 1.80 .00
-SEI Inv - I Cl
nMM 1.39 1.40 -.01
-SEI Inv - O Cl
nMM 1.89 1.90 -.01
Spec Investments
nEpargnes 1.14 1.15 —
ouFMM $US .46 .46 —
oFMM can 1.18 1.19 .01
Standard Life
oMarché mon 1.30 1.31 —
SL Légende
nPortMarMon 1.25 1.26 —
Standard Life N
nMMF SF 1.30 1.31 —
Stone Fonds
yoPrin MM .71 .71 —
StrategicNova
cdnmamonét 1.13 1.14 -.00
Talvest
MM 1.26 1.27 .01
TD Invest Series
nBons T can 1.70 1.71 —
nuMar m amé .93 .93 -.01
nMar m can 1.65 1.66 —
nMar m pr 1.53 1.54 —
nMar m Plus 2.19 2.21 —
TD Adv Series
oMMCanadien 1.35 1.36 —
Ave Université
oEsp
ces 1.30 1.31 —

FONDS AUTONOMES

Fonds VANPA

-ADA INVESTMENT
ynDivers 23.54 —
AIC dist-gar 75%
oAv Univers 3.85 .02
oCib Am 5.99 .01
oDistAcRvAm 5.64 .03
oDist Av II 4.70 .01
oDistCa Dv 5.51 .04
oDist Val 4.24 .05
oDist ac Md 3.87 -.01
oDistActRev 4.99 .03
oDist Av Am 5.84 .09
oDist av Md 4.31 —
oDist MM 5.62 —
oDiv Uni 2.99 .03
AIC dist-gar100%
oAv Univers 3.79 .01
oCib Am 6.02 .01
oDist Ac Md 3.81 -.01
oDisRev Am 5.56 .04
oDis Ac Rev 4.92 .03
oDist Av Md 4.25 —
oDist Av II 4.69 .01
oDist Ca Dv 5.42 .04
oDist Av Am 5.80 .08
oDist MM 5.60 .01
oDist val 4.18 .04
oDiv Uni 2.95 .02
AIM SEG
oD CanCrSél 6.72 .04
oD CrSélect 7.57 .03
oDist OblCa 5.98 .00
oD ÉqSélect 6.18 .04
-Batirente
nAct can 25.13 .18
nAct intl 17.09 .06
nFMM 20.00 —
nIntrépide 20.10 .06
nOblig 29.48 -.03
nPrévoyant 26.76 .05
nTrésorerie 19.80 -.03
-BPI Héritage I
oMar Mon I 11.73 —
oDisRevÉlBI 12.29 .02
oDist AcAmI 13.52 .15
oDis AcIn I 12.00 —
oDis Ac MdI 11.55 .05
oDist can I 18.54 .11
oObl Can I 11.62 —
oSigÉqCan I 11.87 .07
zSig RevDvl 14.03 .08
oSig RE I 13.65 .03
oSigDisCanI 10.15 .09
oSigDisEx I 9.10 .05
-BPI Héritage (T)
oDistAcAmII 13.45 .14
oDis AcInII 11.94 —
oDis AcMdII 11.49 .05
oMarMon II 11.71 —
oOb Can II 11.59 -.01
oSigDRÉB II 12.35 .03
oSigDisCan 18.45 .11
zSign RD II 13.96 .08
oSig RE II 13.58 .02
oSigDistCan 10.07 .09
oSigDistExp 9.05 .05
oSigÉqCanII 11.80 .08
-Canada-Vie
ygActAmCrPl 7.69 -.03
ygActCanCrPl 8.63 -.14
ygAct mond 61.83 -.26
ygAct can 168.96 -1.72
ygAct euro 17.59 .01
ygAsie pacif 8.83 .00
ygEAEO 8.64 -.00
ygGest place 43.88 -.25
ygHautRevDiv 15.41 .03
ygMM 74.89 .00
ygOblig int 14.45 .05
ygRev Fixe 113.04 -.03
-Can Vie Gen
ygActAmCr(L) 7.77 -.03
ygAct Am (S) 7.88 -.06
ygActCn(AIC) 11.20 -.06
ygAct Can(B) 13.07 -.08
ygActCd(AGF) 14.69 -.13
ygActCdn (L) 10.05 -.10
ygActCdn (S) 11.07 -.05
ygActCdn (T) 13.77 -.07
ygActCdn(TE) 13.70 -.06
ygActEuro(L) 8.53 .00
ygActMd(AIC) 8.16 -.00
ygAct Md (L) 7.44 -.03
ygAct Mnd(S) 9.80 -.02
ygActMond(T) 14.73 -.07
ygActMnd(TE) 9.91 .01
ygAcMdRER(T) 12.74 -.06
ygAct NAm(E) 5.97 -.05
ygAsiePac(L) 8.73 .00
ygCanCrPl(L) 8.73 -.14
ygCdnHar(CI) 15.49 .02
ygConCons NE 9.79 -.01
ygCnCrDyn NE 9.39 -.03
ygCon CrMxNE 9.34 -.03
ygCon Cro NE 9.48 -.03
ygCon Mod NE 9.67 -.03
ygCroCn(AIM) 8.70 -.05
ygCr Am (F) 8.93 -.05
ygCroiss (E) 9.59 -.06
ygDiv (AGF) 11.46 -.06
ygEAEO (L) 8.74 -.00
ygFrtNord(F) 15.13 -.15
ygGest Pl(L) 10.17 -.06
ygHarC&R(CI) 13.40 -.00
ygHtRvDiv(L) 15.00 .02
ygI Éq(TDCQ) 10.66 -.04
ygInc (E) 11.10 .01
ygI AA(TDCQ) 8.50 -.06
ygI AM(TDCQ) 8.36 .01
ygI AC(TDCQ) 11.63 -.07
ygI OC(TDCQ) 11.20 -.01
ygIREA(TDCQ) 7.73 -.05
ygIntPtRER F 7.98 -.02
ygMM (L) 11.16 .00
ynMM SC (L) 11.28 .00
ygModConsCon 10.44 -.01
ygModCrDyCon 9.85 -.03
ygModCrMxCon 10.00 -.04
ygModCroCon 10.06 -.03
ygModlModCon 10.91 -.02
ygOb C CT(S) 11.19 -.00
ygOblCd(AGF) 10.55 -.00
ygOblInt (L) 9.32 .03
ygPaneuro(S) 9.36 .04
ygPet Cap(B) 15.00 -.11
ygPt Intl(F) 9.53 -.03
ygRER AM(CI) 9.54 -.02
ygRev Fix(B) 10.91 .01
ygRevFixe(L) 11.27 -.00
ygRpAcCdn(F) 12.09 -.06
ygVl Am(AIC) 9.13 -.06
ygVl am(AIC) 8.50 -.06
ygWrEqRSPAIC 8.76 -.00
ygEcoDem(CI) 10.84 -.03
ygÉquil (B) 11.46 -.03
ygÉquil (E) 10.10 -.03
ygÉquil (T) 14.35 -.05

VANPA Chg

-Cdn Gen'l (CE)
nInv GénCdn 13.78 —
-Cdn World (CE)
nCdn Mond 4.78 .06
CI Dist (TM)
oHarb dist 15.37 .09
oCI Dist MM 11.52 —
oMondial 11.66 .10
oCILandmAm 11.84 .15
oR&C Harbr 13.28 .06
oDistValMon 10.79 .08
CI GIF 100/100
oCI FPG MM 11.10 —
oCI Pt Cons 10.39 .02
oCI Pt CrAd 10.53 .08
oCI Pt Cro 10.27 .05
oCI Pt Mod 10.34 .05
oFPG am Lan 8.97 .11
oSignFPGdiv 12.83 .07
oFPG ActInt 6.96 —
oFPG ActMon 6.50 .03
oFPG Ac RER 6.43 .03
oFPG Act Am 6.18 .07
oFPGHarbour 15.31 .09
oFPG RER AA 6.08 .07
oFPGRERAcMn 8.90 .06
oFPG RER AL 8.60 .10
oFPGRERÉqIn 9.36 .04
oFPGREREcDM 9.64 .07
oFPGCanSign 12.99 .12
oFPG mond 9.35 .09
oFPGObliCan 11.09 —
oFPG RC Har 13.74 .07
oFPG revCan 11.13 .03
oFPG ValMon 11.99 .09
oFPGEcDémMn 9.73 .08
oFPG équInt 9.68 .06
oFPGÉqCnSig 12.53 .08
oSignFPG RE 14.39 .03
CI GIF B 75/100
oCI FPG MM 10.04 —
oCI Pt Cons 10.31 .03
oCI Pt CrAd 10.25 .08
oCI Pt Cro 10.29 .06
oCI Pt Mod 10.21 .04
oFPG am Lan 9.92 .12
oSignFPGdiv 10.38 .06
oFPG ActInt 10.31 —
oFPG ActMon 9.80 .04
oFPG Ac RER 9.80 .04
oFPG Act Am 9.61 .10
oFPGHarbour 11.14 .06
oFPG RER AA 9.48 .11
oFPGRERAcMn 10.40 .08
oFPG RER AL 9.93 .13
oFPGRERÉqIn 10.09 .04
oFPGREREcDM 9.69 .08
oFPGCanSign 10.41 .09
oFPG mond 10.36 .09
oFPGObliCan 9.83 —
oFPG RC Har 11.04 .06
oFPG revCan 10.52 .03
oFPG ValMon 10.30 .08
oFPGEcDémMn 9.71 .08
oFPG équInt 10.07 .05
oFPGÉqCnSig 10.19 .06
oSignFPG RE 10.88 .02
-CLARICA PDG
ygnonRER P-A 12.00 -.04
ygAc RER P-A 12.38 -.03
ygAct mon 12.12 -.03
ygActions 22.30 -.22
ygAct amé 23.87 -.14
ygCroissance 35.48 -.12
ygDiv AGF 11.79 -.06
ynÉquilibré 25.36 -.12
ygFMM 1.11 —
ygFi Euro Cr 10.83 -.01
ygFi PeCapUS 21.12 -.08
ynObliga 26.15 -.02
CLARICA PORT
ynAct AmCr 6.56 -.04
ygAct AmCr A 6.58 -.04
ynActCdnCr 12.45 -.06
ygActCdnCr A 12.48 -.06
ygActCdnTr A 14.23 -.08
ynAct Euro 9.02 -.01
ygAct Euro A 9.04 -.01
ygActMdTr A 14.98 -.07
ynAct can So 13.97 -.02
ygActCdnSo A 14.00 -.02
ygAc cr Al A 11.69 -.10
ynAct cr Alp 11.65 -.10
ygActÉtrSo A 14.75 -.00
ynAct étr so 14.74 -.00
ynMond Tri 14.98 -.07
ynCat can Tr 14.18 -.08
ynAm PetCp 9.06 -.04
ygAm PetCp A 9.08 -.04
ynAsia Alp 12.71 -.14
ygAsia Alp A 12.77 -.14
ygCdn S/M A 9.45 -.06
ynCdn S/M Cp 9.46 -.06
ygCr&DivSumA 14.26 .02
ynCr et div 14.15 .02
ynCr Amé Fid 8.49 -.05
ygCrAm Fid A 8.46 -.05
ynCr rev som 13.38 -.03
ygCr RevSomA 13.42 -.03
ynCroiss 10.99 -.06
ygCroiss A 10.97 -.06
ynDivers Can 10.20 -.03
ygDiv Can A 10.22 -.03
ygDéc Tri A 7.10 -.06
ynDécou Tri 7.24 -.06
ygEqu Pér A 10.64 -.02
ynEqu Périg 10.62 -.02
ygFrt N Fi A 13.55 -.14
ynfront N Fi 13.61 -.14
ynOblCrtTrm 10.89 -.00
ygOblCrtTrmA 10.92 -.00
ynObli Avan 11.23 .01
ygObli AvTrA 11.30 .01
ynObl Mond 10.34 .02
ygObl Mond A 10.36 .02
ygResCdnAl A 10.26 -.03
ynRes cdn Al 10.16 -.03
ynRevenu 11.16 -.01
ygRevenu A 11.19 -.01
ygRp ac Fd A 11.59 -.06
ynRép ac Fi 11.61 -.06
ygSec Can A 9.88 -.03
ynSup Amér 9.34 -.04
ygSup Amér A 9.31 -.04
ygSup MarÉmA 9.38 -.11
ynSup mar ém 9.40 -.11
ynSup IntlA 9.17 -.03
ygSup hypo A 11.80 .00
ynSup hypo 11.77 .00
ynSup intl 9.13 -.03
ynSup obl A 11.69 -.01
ynSup obliga 11.61 -.01
ynSéc Can 9.88 -.03
ynEqui Tri 14.54 -.05
ygEqui Tri A 14.63 -.05
-Co-operators
ynActEU VAll 65.82 —
ynActCdn VAll 144.38 —
ynActions EU 176.66 —
ynAct cdn 288.36 —
ynEquil VAll 111.62 —
ynEquilibré 235.61 —
ynFMM 114.73 —
ynFMM VAll 108.62 —
ynRvFixeVAll 110.60 —
ynRev fixe 213.80 —
ynUS Gr 80.12 —
ynUS Gr VAll 79.86 —
ynÉquil Conv 113.42 —
ynÉq CnvVAll 113.14 —
ynÉquil Dyn 115.00 —
ynÉq DynVAll 115.03 —
-Desj Sec Fin
ynActions 269.88 —
ynDivers 217.29 —
ynHypoth 154.42 —
ynOblig 235.88 —
-Desj Sec Fin
y Act N.A. 21.09 —
y Action Cdn 28.02 —
y Diversifié 24.72 —
y FMM 18.92 —
-Desj Sec Fin
ygAct Amér 1 6.47 —
ynAct Amér 2 6.39 —
ygAct Amér 3 6.57 —
ynAct Amér 4 6.50 —
ygAct Cdn 1 6.74 —
ynAct Cdn 2 6.67 —
ygAct Cdn 3 6.86 —
ynAct Cdn 4 6.81 —
ygAct Euro 3 4.96 —
ynAct Euro 4 4.94 —
ygAct Intl 1 5.71 —
ynAct Intl 2 5.64 —
ygAct Intl 3 5.75 —
ynAct Intl 4 5.69 —
ygB ActCdn 3 5.68 —
ynB ActCdn 4 5.66 —
ynB Oblig 4 5.51 —
ygB RevDiv 3 6.34 —
ynB RevDiv 4 6.32 —
ygB ScPetCp3 6.95 —
ynB ScPetCp4 6.95 —
ygDiv Cdn 1 5.84 —
ynDiv Cdn 2 5.80 —
ygDiv Cdn 3 5.95 —
ynDiv Cdn 4 5.92 —
ygDyn Mae 3 4.86 —
ynDyn Mae 4 4.85 —
ygEqu Cdn 1 6.63 —
ynEqu Cdn 2 6.55 —
ygEqu Cdn 3 6.74 —
ynEqu Cdn 4 6.66 —
ygMB AcAmCr3 4.67 —
ynMB AcAmCr4 4.67 —
ynMB ActCV 4 5.90 —
ygMB ActCC 3 4.69 —
ynMB ActCC 4 4.68 —
ygMB ActCV 3 5.91 —
ygMBActInGr3 3.67 —
ynMBActInGr4 3.67 —
ygMB RevFix3 5.51 —
ynMB RevFix4 5.50 —
ygMC ÉquCr 3 4.92 —
ynMB ÉquCr 4 4.91 —
ygMM 1 6.08 —
ynMM 2 6.01 —
ygMM 3 6.09 —
ynMM 4 6.06 —
ygB Oblig 3 5.52 —
ygPt En NA 1 6.03 —
ynPt En NA 2 5.98 —
ygPt En NA 3 6.11 —
ynPt En NA 4 6.09 —
ygPt UltAct3 4.94 —
ygPt UltAct4 4.94 —
ygRevenu 1 6.68 —
ynRevenu 2 6.60 —
ygRevenu 3 6.74 —
ynRevenu 4 6.67 —
ygTalGlobR 3 5.57 —
ynTalGlobR 4 5.57 —
ygTalPtCons4 4.87 —
ygTalPtCons3 4.88 —
ygTalPtcroi3 4.47 —
ynTalPtcroi4 4.45 —
ygTalPtéqu 3 4.73 —
ynTalPtéqu 4 4.72 —
ygTalRGRpac3 4.38 —
ynTalRGRpac4 4.38 —
ygTalglact 3 4.11 —
ynTalglact 4 4.10 —
ygÉq Mond 3 4.36 —
ynÉq Mond 4 4.35 —
Desj Sec Fin
y Act Cdn1 S 12.01 -.06
y Act Cn 2 S 11.46 -.06
y ActMnd(T)1 19.19 -.08
y ActMnd(T)2 17.28 -.08
y Act (T) 1 14.36 -.07
y Act (T) 2 12.94 -.07
y Actions 1 384.53 -3.72
y Actions 2 16.77 -.17
y Am Ind Pl1 15.24 -.10
y Am Ind Pl2 13.81 -.09
y CdnIndPlf1 8.99 -.04
y CdnIndPlf2 8.80 -.05
y Cr Can 2 15.43 -.05

Suite à la page D 13

TORONTO

TSE 300 7663.4

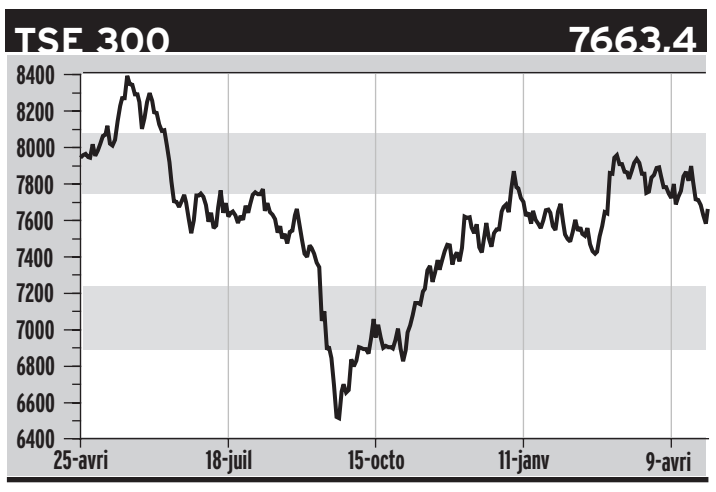

COMMENT LIRE LES COTES FINANCIÈRES

Les titres sont énumérés par ordre alphabétique. Seuls apparaissent les titres transigés au cours de la période. La valeur des titres est exprimée en dollars. Seules les deux premières décimales apparaissent.

Div Dividende par action sur une base annuelle.
C/B Cours de l'action divisé par le bénéfice annuel par action.
Ventes En centaines sauf si la mention «z» (unités) apparaît. Les volumes indiqués sont calculés à la clôture officielle.
Haut Sommet atteint par le titre au cours de la période.
Bas Plancher touché par le titre au cours de la période.
Ferm. Cours à l'arrêt des transactions.
Ch Variation par rapport au cours de fermeture de la séance précédente (lot régulier).

EXPLICATION DES CODES

Bourse de Toronto et Montréal

p ou **o** Titre assujetti à une réglementation spéciale.
f Action ordinaire sans droit de vote ou à droit de vote subalterne.
z Lot brisé.
Wt ou **w** Bon de souscription (Warrant).
u Unités de capital-actions.
pr Action privilégiée.
ro Offre de droits.

Bourse CDNX

a Compagnie mature.
p Capital de risque.
Toutes les autres compagnies sont juniors

Bourse de New York

g Dividende en dollars canadiens.
e Dividende extraordinaire.
t Dividende en action.
c Dividende spécial faisant suite à une liquidation.
a Dividende annuel plus un dividende extraordinaire.
i Paiement suspendu du dividende.
s Après fractionnement d'actions.
x Ex-dividende.
d Nouveau bas de l'année.
u Nouveau haut de l'année.
pf Action privilégiée.
Wt Bon de souscription.
v Suspension des transactions.
vi Situation de faillite.

Fonds communs de placement

Le prix indiqué correspond à la valeur nette d'une action ou d'une unité lors de la dernière évaluation comptable du fonds.
Ces données sont pour information seulement et sont sujettes à confirmation auprès de l'émetteur.

n Sans commission.
g Avec frais de rachat.
o Avec frais d'achat ou de rachat.
y Évaluation différée.
z Non disponible.
u En dollars américains.
x Ex-dividende. Ex-dividende signifie que l'acheteur du fonds n'a pas droit au dividende pendant la période ex-dividende.
m Achat minimum de 150 000$.
— Institut des fonds d'investissement du Canada.
l Signifie que le fond exige des frais à l'achat.
vanpa Valeur liquidative nette par action.

Valeurs	Div.	Ventes (100)	Haut	Bas	Ferm.	ch. Net	52 sem. Haut	52 sem. Bas
A - B								
Acd sys		5	1.75	1.75	1.75	-0.05	3.75	1.26
AD Opt		142	3.72	3.65	3.70	-0.05	5.15	1.80
ADB Sys o		397	0.41	0.36	0.36		0.80	0.27
ADF Gr f		258	13.68	12.15	12.44	-0.06	15.93	8.80
ADS Inc A		65	3.50	3.46	3.50		3.95	0.85
Agf B F	0.26	396	22.75	22.15	22.75	0.50	29.00	18.15
AIT adv		160	1.75	1.65	1.65	-0.02	1.82	0.31
ALI Tech		1368	36.99	32.50	35.00	-2.00	38.49	4.50
Amj camb		14	1.54	1.54	1.54	-0.04	2.85	1.40
AMR Tech		3	1.50	1.50	1.50	0.06	1.95	0.90
ARC Res I		20	15.25	15.15	15.15	-0.60	16.25	11.89
Art adv o		494	2.30	2.08	2.15	-0.10	7.25	1.55
AT plastics		307	2.89	2.68	2.80	0.10	4.19	1.38
At T can		1624	44.50	44.09	44.49	0.24	48.55	34.00
ATI tech		16590	16.35	15.65	16.04	0.37	24.95	8.25
ATS Auto		856	20.77	20.25	20.75	0.25	29.05	12.61
Aastra T		90	24.75	24.25	24.75	0.26	25.25	8.50
Aber dm		673	26.20	25.99	26.08	0.03	27.49	13.65
Aberdeen	0.84	439	8.24	8.19	8.20	-0.03	8.39	6.96
Abitibi C	0.40	12782	14.29	13.91	14.19	0.17	15.04	9.41
Acetex		82	5.60	5.50	5.50		10.25	4.50
Acktion	0.50	20	20.50	20.50	20.50	-0.24	23.50	15.75
Adherex o		31	0.53	0.53	0.53	0.01	1.45	0.28
Advantx o		475	0.21	0.19	0.19	-0.01	0.79	0.19
Aecon Gr	0.12	336	5.60	5.50	5.60	0.03	6.00	3.55
Aeterna f		251	8.00	7.66	7.75	-0.11	13.25	6.25
AfriOre o		95	0.59	0.58	0.58	-0.01	0.70	0.50
Afton o		45	1.14	1.10	1.14	0.06	1.48	0.60
Agnico E	0.03	3610	22.92	21.69	21.82	-1.22	23.84	11.25
Agrium	0.17	1462	15.40	15.06	15.40	0.15	18.80	13.78
AimGlobl		100	0.60	0.60	0.60	-0.01	3.38	0.45
Air Canada		1382	6.70	6.47	6.62	0.10	10.70	1.64
Air Can a f		397	4.55	4.42	4.50	0.07	8.65	1.15
Airboss o		223	2.05	1.90	2.00	0.04	2.24	1.00
Akita A f	0.36	49	15.79	15.60	15.79	0.14	16.25	10.40
AlarmF o		92	1.80	1.65	1.78	-0.02	2.00	0.77
Alt Ener p	2.12	113	25.90	25.75	25.75	-0.10	28.50	25.40
Alcan	0.94	11331	58.20	56.25	57.90	1.30	73.88	42.75
Alcan C p	0.94	42	25.15	25.12	25.15		26.00	24.32
Alcan E p	0.71	37	23.00	22.65	22.99	0.34	23.00	20.05
Alcatel c	0.43	33	20.21	19.25	19.75	0.04	53.99	16.28
Aldeavisn o		2	0.00	0.00	0.00		0.39	0.13
Algo Gr		20	0.25	0.25	0.25		0.50	0.15
Algo Cent	1.00	1	44.00	44.00	44.00	0.50	44.25	26.00
Algoma St		1523	6.30	6.12	6.25		7.15	2.25
Aliant	0.90	643	29.56	29.20	29.50	0.01	34.35	25.50
Aliant 2 p	1.36	34	24.75	24.45	24.45	-0.30	26.00	23.75
Alimenta A		1	43.25	43.25	43.25	2.25	63.50	14.28
Alimenta B f		312	33.55	31.65	32.64	1.00	34.50	8.75
Allbanc Sp		40	50.61	49.54	50.61	1.08	54.25	38.10
Allbanc Sp p	2.00	8	26.21	26.20	26.21	0.01	27.39	25.31
All Atl Bf		97	18.70	18.01	18.70	0.60	23.00	13.38
Almaden		244	0.72	0.67	0.67	-0.01	0.82	0.17
Altagas	0.21	263	9.95	9.75	9.75	-0.19	10.00	5.35
Altarex o		593	0.68	0.61	0.65	-0.01	4.02	0.56
Alternat o		385	0.34	0.32	0.34	0.01	1.06	0.26
America o		20	0.60	0.59	0.60	0.02	0.99	0.24
Am Leduc		710	0.58	0.55	0.55	-0.05	0.65	0.21
Amica m		37	1.35	1.35	1.35		1.45	0.56
Amisco I	0.20	4	6.07	6.07	6.07	-0.03	6.45	3.71
Amtele		31	2.25	2.16	2.16	-0.04	3.70	1.50
Amves	0.24	701	17.00	16.26	16.75	-0.45	30.00	12.00
Andrs WA f	0.64	11	17.40	17.38	17.38	0.28	17.80	10.30
Angiotec		362	61.05	59.50	60.37	1.12	92.00	45.03
AnorMed		25	4.05	4.01	4.01	0.01	19.20	2.80
Anthem P		10	9.10	9.10	9.10	-0.05	9.15	6.40
Anthony o		24	1.65	1.60	1.65		6.09	0.58
Antrim ene j		62	0.68	0.68	0.68	-0.04	1.65	0.55
Arbor B f	0.07	26	13.00	12.80	12.80	-0.20	15.50	8.50
Arcis o		94	1.29	1.26	1.28	0.02	2.80	0.80
Asbestos		12	5.00	4.50	4.50	-0.22	27.00	2.50
Ashton		548	2.53	2.41	2.46	-0.08	4.65	0.49
Asia o		1597	0.14	0.13	0.14		1.05	0.13
Aspen g o		21	0.40	0.39	0.39	-0.01	1.95	0.35
Assante c		27	8.80	8.63	8.63	0.03	9.30	5.00
Astral A f	0.15	284	24.61	24.31	24.60	-0.06	27.00	21.00
Atco I f	1.16	78	51.75	51.32	51.52	0.07	54.95	43.00
Atco II	1.16	5	51.30	51.30	51.30	-0.20	53.50	44.00
Atco 3 p	1.43	4	25.80	25.80	25.80	-0.15	28.00	25.00
Atlantis Sy		95	0.63	0.61	0.63	0.01	3.50	0.15
Atna o		55	0.38	0.37	0.37		0.49	0.24
Aur Res		1428	3.95	3.76	3.90		4.67	2.22
Aurado Ex o		995	0.15	0.13	0.13	-0.01	0.26	0.04
Aurizon o		1366	0.90	0.86	0.89	-0.03	0.95	0.21
Avcorp I		114	1.26	1.25	1.25	0.01	1.98	0.80
Axcan P		231	21.40	20.21	21.10	-0.50	23.96	14.07
Axia Net o		829	1.90	1.75	1.90	0.10	2.33	0.82
Azcar Tec		10	0.27	0.27	0.27	-0.05	0.80	0.20
B Split		23	10.00	9.75	10.00	0.75	48.50	6.00
B Split p	3.88	9	26.40	26.01	26.40	0.39	28.50	25.00
B Split II		27	10.75	10.40	10.75	0.75	23.20	7.92
B Split IIp	1.09	81	18.10	17.98	18.00	-0.17	19.00	17.08
B2B Tr		31	12.10	12.00	12.10	0.10	12.35	6.95
BCE Emer		3245	11.66	11.10	11.20	-0.55	47.50	10.65
BCE Inc	1.20	44639	27.63	26.60	27.55	0.69	42.10	22.97
BCS AA p	1.36	29	23.55	23.50	23.50	-0.25	25.50	22.50
BCE I P	1.60	57	25.10	25.08	25.08		26.45	24.75
Bce i r	1.54	1644	25.35	25.10	25.10	-0.25	27.50	24.40
BCE I S	0.95	5	23.75	23.75	23.75	0.23	25.25	23.01
BCE I Y	1.15	15	24.00	23.50	23.50	-0.05	24.95	22.75
BC Gas	1.44	796	40.00	38.95	39.20	0.11	40.00	30.55
Bfi C u		2198	9.76	9.60	9.68	0.04	9.76	9.50
BFS Ent o		25	0.72	0.71	0.71	-0.01	0.79	0.27
BMTC A f	0.21	5	21.35	21.01	21.35		22.40	10.40
BNN Sp p	1.56	58	25.70	25.55	25.55	-0.01	26.50	25.05
BPO Ppty		12	26.99	26.50	26.75	0.25	27.15	14.75
BPO Ply J	0.66	3	18.00	18.00	18.00		18.50	14.40
BW Tech o		48	21.68	21.00	21.00	0.10	22.10	8.30
Badger		9	1.30	1.30	1.30		2.00	1.05
BakBone		833	2.16	2.05	2.13	-0.06	6.76	0.86
Ballard		2739	39.98	36.56	39.20	-0.35	99.00	22.00
Band ore o		428	0.70	0.67	0.70		1.27	0.35
Bank Mtl	1.20	10856	37.68	36.89	37.68	0.97	44.10	32.75
Bk Mtl 3p	1.38	1020	26.95	26.50	26.84	0.09	27.20	25.01
BkMtl b4	1.20	90	25.30	25.25	25.30	0.05	26.40	24.25
BkMtl b 5	1.32	76	24.20	23.85	23.85	-0.15	25.50	22.60
Bk Mtl b6	1.18	32	25.25	25.10	25.10	-0.20	26.50	22.50
Bank N S	1.48	13675	53.95	52.85	53.95	0.97	55.88	37.50
BK NS 6p	1.78	27	25.55	25.50	25.50		26.99	25.25
BK NS 7p	1.77	69	26.10	26.01	26.10	0.10	27.45	25.52
BK NS 8p	1.75	34	26.60	26.50	26.60		28.20	26.40
BK NS 9p	1.68	28	26.85	26.72	26.85	0.10	28.00	26.50
Bk NS 11p	1.50	119	26.70	26.70	26.70	0.05	28.00	25.86
BK NS 12 P	1.31	191	23.40	23.10	23.15	-0.12	25.10	22.50
Barick gld	0.34	40000	31.75	30.56	31.65	-0.30	32.15	21.95
Basis100 o		474	3.30	3.15	3.30	0.06	4.69	1.62
Battery		1130	0.23	0.21	0.23		0.49	0.12
Baytex		1929	7.10	6.85	7.01	0.11	13.05	3.00
Belair e o		254	2.10	2.05	2.10	-0.01	4.96	1.61
Bell C 15p	1.37	101	25.01	24.90	25.01	0.26	26.85	23.78
Bell c 17p	1.31	64	24.75	24.51	24.75		26.25	23.25
Bell c 19p	1.38	86	25.02	24.80	25.00	0.20	27.00	23.00
Bell C Intl		67609	0.08	0.07	0.07		22.49	0.07
Bell Nord u		2863	9.75	9.55	9.75	0.18	9.80	9.55
Belzberg o		178	4.00	3.55	4.00	-0.40	10.60	3.00
Bema Gl o		11791	1.35	1.24	1.32	-0.05	1.44	0.31
Benet E o		838	30.99	28.75	29.55	-1.50	31.67	3.90
Benvest C f		290	2.35	2.35	2.35		3.10	2.35
Best Pac		115	1.20	1.16	1.16	0.01	1.60	0.78
Bestar		35	1.80	1.76	1.79	-0.01	1.85	0.90
Biomira		588	4.10	3.94	4.00	-0.20	14.80	3.94
Bioniche o		38	2.85	2.85	2.85	-0.05	3.70	2.05
Bioscrypt		526	1.56	1.47	1.49	-0.01	3.50	1.00
Biovail C		18262	60.20	56.41	59.89	2.29	91.00	56.41
Birim A o		105	0.34	0.34	0.34	-0.01	0.38	0.15
Bl Hawk o		7684	0.16	0.14	0.15	-0.01	0.19	0.08
Blk Swan		181	0.17	0.15	0.15	-0.01	0.34	0.14
BlkRock o		1076	2.39	2.26	2.30	-0.05	2.70	0.81
Boardwl	0.05	92	14.70	14.60	14.60	0.05	14.85	10.85
Bocenor Gr		13	0.80	0.80	0.80		1.04	0.31
Boliden		13	6.65	6.40	6.65	0.25	7.90	0.17
Bombdr A	0.18	1045	13.74	13.35	13.50	0.19	24.60	9.25
Bombdr B f	0.18	17915	13.54	13.30	13.50	0.17	24.65	9.19
Bmbdr 2 p	1.37	22	24.05	23.90	24.00	0.01	26.10	22.00
Bmbdr 4 p	1.56	48	24.69	24.21	24.50		25.25	24.00
Bonavist		193	31.50	31.00	31.40	-0.10	35.60	21.75
Boomrng o		657	2.60	2.26	2.50	0.30	4.25	1.75
Boralx I A		31	8.10	8.05	8.05	-0.05	11.95	5.48
Bovar A	0.20	8391	0.13	0.11	0.12	0.02	0.30	0.04
Bow Val j		399	1.54	1.45	1.52	-0.01	1.85	1.01
Bowater C	1.21	8	74.26	72.26	74.26	1.36	85.49	65.00
Boyd Gr Ao		73	1.93	1.93	1.93	0.02	2.40	1.01
Bradst A f		15	1.10	1.10	1.10	0.10	1.50	0.21
Brainium		830	0.05	0.04	0.04		0.36	0.03
Brmptn A f		47	14.50	14.35	14.35	0.05	15.25	6.50
Brascan a	1.00	5234	35.00	34.55	34.90		35.73	22.10
Brascan 2	0.66	20	18.85	18.15	18.75	-0.10	19.00	16.00
Brascan 4	0.66	1	19.00	19.00	19.00		20.00	16.00
Brascan 10	1.43	104	25.55	25.36	25.40	-0.19	26.44	24.75
Brascn 8.35	2.08	18	25.60	25.15	25.25	0.15	26.35	24.40
Brascn 8.30	2.07	372	24.70	24.55	24.59	-0.01	24.99	24.46
Breakwtr		10167	0.23	0.21	0.22	-0.01	1.65	0.14
Breakwtr r		25155	0.03	0.01	0.02	-0.01	0.12	0.01
Brik Brw o		264	1.05	0.99	1.00		1.25	0.30
Bridge.C o		672	3.00	2.50	2.65	-0.05	4.95	1.25
Brocker o		9	1.35	1.25	1.25	-0.10	2.20	0.20
Brookfld P	0.62	1384	31.17	30.80	31.17	0.32	32.00	24.32
Budd Can		46	9.00	9.00	9.00	-0.30	11.25	7.00
Buhler	0.11	83	4.80	4.70	4.80	0.15	4.85	3.20
Burntsnd		2138	1.56	1.10	1.30	-0.21	3.54	1.10
Bushmil o		41	1.20	1.15	1.20	0.05	2.59	0.81
C								
CAE	0.12	5386	11.98	11.82	11.90	-0.05	15.45	7.35
CCL B f	0.32	353	17.33	17.10	17.33	0.13	19.40	8.50
CE Frankl		30	5.00	4.85	5.00	0.35	6.15	2.62
CFM Corp		279	17.00	16.75	17.00	0.25	17.50	7.50
CGI A f		5367	8.44	8.04	8.25	0.20	12.89	7.60
CHC H a f		285	26.25	25.50	26.11	0.11	30.00	12.25
CI Fund	0.20	515	12.10	11.78	12.00	0.05	16.00	8.05
CP Holdrs	0.34	71	70.10	69.05	70.10	0.69	71.95	47.81
CP Ships	0.25	5241	16.20	15.82	15.94	-0.18	19.49	9.41
CPI Plast o		15	5.00	5.00	5.00	0.11	6.75	3.00
CRS Robot		33	5.72	5.71	5.72		5.75	2.36
CSI wrlss o		81	2.34	2.26	2.34	0.06	3.97	1.05
Cable Sat f		1894	4.00	3.85	4.00	-0.07	6.10	3.25
Calader o		120	0.17	0.17	0.17	0.01	0.25	0.06
Caldwel A f		87	1.85	1.73	1.85	0.12	2.05	0.85
Caledonia		2641	0.24	0.23	0.24	-0.01	0.28	0.03
Calian tech		4	3.13	3.01	3.13	-0.01	3.50	1.85
CallNet		320	6.10	4.00	4.35	-2.45	10.00	4.00
CallNet B f		1023	6.25	3.53	4.35	-2.15	8.75	3.53
Calpine		54	17.40	16.14	17.10	0.55	87.70	10.50
Cambior	0.07	4692	2.37	2.15	2.21	-0.19	2.48	0.48
Cmbir w		341	0.80	0.72	0.74	-0.06	0.88	0.33
Camco Inc		5	2.81	2.81	2.81		3.50	1.60
Cameco	0.50	3764	43.99	41.00	42.60	-2.33	48.65	29.41
Camp Res		375	0.71	0.66	0.71	-0.01	1.00	0.26
Can Ban A	0.62	17	52.25	51.75	51.75	-2.54	54.29	39.00
Can Ban p	1.36	9	25.70	25.70	25.70		27.00	25.00
Can Bread	0.24	53	22.75	22.00	22.75	0.50	24.90	12.25
Can Life F	0.60	2439	38.55	36.54	38.30	0.67	47.91	36.54
Can life p	1.56	5	26.05	25.85	25.85	-0.15	27.00	25.00
Canadex		23	2.75	2.75	2.75	0.15	2.99	1.30
CBk note		23	2.44	2.44	2.44	-0.01	2.85	1.00
Cdn Crude		596	12.25	12.05	12.20	0.05	12.95	5.30
C 88 Eng		971	2.38	2.28	2.31	-0.06	3.65	1.63
Cdn fin	0.13	1	34.30	34.30	34.30		36.51	25.25
CG Invest	0.49	129	9.94	9.76	9.85	0.05	10.00	7.75
CG inv 1p	1.35	20	25.50	25.50	25.50	-0.35	26.50	24.80
C hydro		76	2.55	2.45	2.50		3.45	1.76
CI Bk Com	1.64	6871	54.75	53.80	54.70	1.00	58.04	45.00
CIBC 14	1.48	2	26.75	26.75	26.75	0.05	27.65	25.63
CIBC 15	1.41	23	26.35	26.21	26.35	0.08	27.35	25.40
CIBC 17	1.36	10	26.23	26.23	26.23	0.33	27.00	25.03
CIBC 18	1.37	92	23.99	23.70	23.76	-0.25	26.00	23.02
CIBC 19	1.23	27	24.99	24.85	24.90	-0.10	26.25	23.35
CIBC 21	1.50	30	26.75	26.32	26.32	-0.58	28.40	25.96
CIBC 23	1.32	59	25.70	25.56	25.70	0.24	26.95	24.50
CIBC 24	1.50	148	25.25	25.16	25.20	0.15	26.35	24.90
CIBC 25		391	24.95	24.82	24.90		24.95	24.75
C Medical		78	29.50	28.60	29.50	0.50	29.50	17.36
CN Rail	0.86	6629	75.88	73.93	74.40	-0.80	85.53	51.00
Cdn Nat Res	0.42	5644	52.19	51.38	52.00	0.35	54.54	35.90
CP Rail	0.38	7636	33.29	32.26	32.70	-0.30	36.00	20.00
C Superior o		1289	3.19	3.04	3.10	-0.10	3.37	1.17
Cdn Tire	0.40	1	38.50	38.50	38.50	-0.50	46.00	30.45
CTire A f	0.40	2017	30.98	29.10	30.95	1.57	31.85	18.50
CUtil A f	1.96	126	57.00	54.37	56.90	2.40	60.10	47.31
C Util B	1.96	5	55.15	55.15	55.15	-0.60	60.50	47.25
CUtil ser r	1.32	10	22.71	22.55	22.55	-0.35	25.50	21.00
CUtil ser s	1.65	4	25.25	25.25	25.25	-0.25	27.70	25.00
Cdn Ws Bk	0.40	394	27.79	27.60	27.60	-0.25	30.50	23.25
Cdn World			0.00	0.00	0.00		3.80	2.55
Canam A f	0.16	29	8.30	8.22	8.30	-0.10	10.00	7.05
Canarc o		60	0.24	0.24	0.24		0.35	0.09
Canbras o		187	2.40	1.70	2.40	0.40	4.20	1.50
CanCap p	1.35	14	25.50	25.50	25.50		26.50	25.00
Canfor	0.26	2012	10.18	10.05	10.18	0.08	12.60	8.08
Cangene		259	11.00	10.50	10.99	0.24	11.00	5.30
Canmine o		255	0.50	0.48	0.50		0.59	0.25
Canwst n v	0.30	20	11.14	11.01	11.14	0.18	16.04	8.61
Canwest G f	0.30	1147	11.15	11.00	11.05	-0.03	15.64	8.40
Cap Gain y	2.50	40	26.10	26.00	26.10	-0.55	27.50	23.25
Cap Gain e	1.05	40	15.00	14.80	14.80	-0.20	16.00	14.40
Cara	0.16	14	8.10	7.65	8.10	0.50	8.75	4.95
Cara A f	0.16	67	6.74	6.60	6.70	-0.02	7.02	4.10
Cardiom o		59	2.97	2.95	2.97	0.02	5.20	1.60
Cars4u o		55	0.82	0.82	0.82	-0.02	0.84	0.20
Cascades I	0.16	3852	15.40	14.85	14.89	0.18	15.40	6.45
Cassiar o		442	0.30	0.26	0.30	0.04	0.55	0.09
Cathedrl o		141	1.33	1.27	1.27	-0.06	1.64	0.75
Cavell En		171	1.04	1.00	1.04	0.04	1.40	0.66
Cedara sft		198	2.26	2.22	2.26	-0.04	2.69	0.36
Celestica		10264	44.75	42.60	43.75	0.68	97.50	32.42
Cell Loc o		264	1.75	1.55	1.75	0.06	3.70	0.38
Centrinty		182	1.57	1.45	1.55		9.65	0.38
Centurion o		495	0.61	0.58	0.60	0.02	0.78	0.32
Certicom		6074	2.32	1.70	1.91	-0.25	17.28	1.68
Canel R		41	0.09	0.09	0.09	-0.01	0.11	0.03
Chateau A f	0.40	5	7.00	7.00	7.00	-0.10	7.50	3.20
Chemtr u	1.08	301	14.00	13.85	14.00	0.15	14.40	10.00
Chesbar o		595	0.24	0.22	0.24	0.01	0.40	0.06
Chromo o		16	1.79	1.56	1.65	-0.10	4.50	1.48
CHUM B f	0.22	17	59.00	59.00	59.00	-0.10	71.00	52.00
Churchill		297	4.65	4.55	4.65	0.10	4.69	2.26
Cinram	0.08	216	8.25	8.02	8.13	-0.12	8.80	2.55
Cintech o		4	0.00	0.00	0.00		1.50	0.51
Circuit W		10	1.55	1.50	1.55	-0.05	3.00	1.35
Clairvest	0.10	45	6.25	6.15	6.25	0.05	6.95	3.90
Clarica	0.88	4336	51.83	50.45	51.74	1.23	54.19	37.81
Clarica p	1.62	11	26.51	26.51	26.51	0.01	27.50	26.40
Clarke I	0.30	100	8.80	8.71	8.80	0.15	9.15	6.13
Claude R		1699	1.61	1.49	1.56	-0.10	1.67	0.46
Clearly C		25	1.30	1.30	1.30		1.80	0.75
Clublink	0.10	3	7.25	7.15	7.25

CDNX

Volume	**35 916 668**
Fermeture	**1158 45**
Variation	**−4 54**

Valeurs	Ventes	Haut	Bas	Ferm.	ch. Net
A - B					
A&B Geoscien	35	0.21	0.21	0.21	
Abacus M&E a	64	0.22	0.21	0.21	-0.01
Abcourt Mns	185	0.11	0.10	0.11	-0.02
Abitibi Mng	50	0.05	0.05	0.05	0.01
Absolut Res t	20	0.12	0.12	0.12	-0.08
Absolute Swr a	12	0.41	0.41	0.41	-0.01
AC Egy Inc	150	0.06	0.06	0.06	
Achieva Dev	220	0.22	0.16	0.22	0.04
Active Ctrl y	100	0.05	0.05	0.05	
ADI Techs	133	0.04	0.03	0.03	
Adv Link Inc	378	0.10	0.09	0.09	-0.01
Advectus	70	0.12	0.11	0.12	-0.02
Aeon Vens t	30	0.04	0.04	0.04	0.01
Afri-Can a	490	0.39	0.37	0.37	-0.02
African Mtls	220	0.29	0.21	0.29	0.03
Agau Res Inc	35	0.36	0.31	0.36	-0.01
Akrokeri-Ash y	500	0.14	0.14	0.14	
Aladdin Res t	63	0.39	0.37	0.37	-0.02
Alamos Mnrls a	150	0.49	0.42	0.42	-0.07
Alb Star	5	0.16	0.16	0.16	-0.01
Alchemy Vens	15	0.42	0.35	0.42	0.02
Alexis Res	180	0.11	0.11	0.11	0.01
Alhambra Res	155	0.60	0.59	0.60	-0.01
Allican	200	0.42	0.40	0.42	-0.02
Allnet Secom	450	0.15	0.14	0.14	-0.01
Almo Cap p	50	0.14	0.14	0.14	
Alpha Gld Cp	105	0.46	0.40	0.46	0.04
Altachem	64	2.27	2.09	2.25	0.13
Altek Power	600	0.11	0.10	0.10	
Altius Mnrls	140	1.44	1.30	1.30	-0.15
Amarc Res	544	0.76	0.75	0.75	-0.03
Amblin Techs t	5	0.17	0.17	0.17	0.03
Amern Bonanz	4670	0.11	0.09	0.09	-0.02
Amern Gld	1640	0.40	0.40	0.40	0.02
Amern Natura	240	0.37	0.36	0.37	0.02
Amex Expl In a	680	0.12	0.07	0.07	-0.05
AMI Res Inc	150	0.40	0.40	0.40	-0.02
Anatolia US y	1101	1.15	1.10	1.12	-0.02
Andean Amern a	4233	1.20	0.99	1.04	0.05
Anglo Swiss	340	0.06	0.05	0.06	
Angoss Sftwr	14	0.28	0.28	0.28	
Anitech Entp	305	0.34	0.29	0.34	0.13
Anooraq Res a	210	0.68	0.68	0.68	
Antoro	300	0.36	0.34	0.36	0.02
Appal a	220	0.13	0.11	0.13	
Appareo Sftw	385	0.39	0.33	0.35	
Aqua-Pure	20	0.17	0.16	0.16	-0.01
Aquest Expls	15	0.35	0.35	0.35	-0.05
Aquiline Res	470	0.25	0.20	0.25	0.02
Arbour Egy p	280	0.40	0.39	0.40	
ARCA t	10	0.10	0.10	0.10	0.03
Archangel a	102	0.25	0.22	0.25	
Arctic Star	440	0.32	0.31	0.31	-0.03
Arcturus Ven	5	0.10	0.10	0.10	
Argonauts Gp a	99	3.44	3.35	3.35	-0.10
Arius Resh y	100	2.75	2.75	2.75	0.45
Arizona Star a	552	2.05	1.85	1.91	-0.14
Arlington Oi	732	0.10	0.08	0.10	0.01
Arlington Re y	100	0.07	0.07	0.07	-0.01
Armada Merc t	100	0.20	0.20	0.20	-0.05
Arrowsmith	50	0.03	0.03	0.03	
Ascot Res	885	0.28	0.25	0.28	0.03
Asian TV y	60	0.23	0.23	0.23	-0.01
Asset Mgmt y	160	0.05	0.04	0.04	
Astaware Tec	13	0.05	0.05	0.05	
Atacama Mnrl a	974	0.96	0.90	0.93	0.01
Atikokan Res	50	0.09	0.09	0.09	0.01
Atlantis	50	0.11	0.11	0.11	
Atlas Egy a	164	1.46	1.40	1.40	-0.10
Audiotech He a	75	0.27	0.25	0.25	0.02
Augusta Res y	710	0.18	0.17	0.17	
Auriginor t	30	0.08	0.08	0.08	0.01
Aurogin Res	100	0.12	0.12	0.12	0.02
Aurora Plati a	55	2.85	2.80	2.85	-0.03
Austin Devs t	Z2				
Automated	30	0.07	0.07	0.07	0.01
Aventura Egy	433	0.40	0.38	0.38	
Avino S & G	32	0.43	0.43	0.43	0.01
AVL Info y	1075	0.10	0.09	0.09	-0.01
AVVA Techs	430	0.14	0.13	0.13	0.01
Axion Comms	43	0.12	0.12	0.12	
AXMIN Inc	100	0.30	0.30	0.30	0.01
Aztek Techs	Z3				
Azure	160	0.80	0.75	0.80	0.09
Baden Techs	60	0.45	0.43	0.43	
Ballad Vens	Z3				
Baltic Res I a	535	0.45	0.44	0.45	
Banro Corp y	446	4.75	4.25	4.70	0.50
Barker Mnrls	150	0.38	0.36	0.36	-0.02
Battery & Wi	165	0.11	0.11	0.11	
BCY Lifescs	680	0.20	0.17	0.20	
Bearcat Expl	377	0.33	0.31	0.33	0.02
Beau Pre Exp	1045	0.12	0.10	0.12	
Beaufld Cons a	161	0.09	0.09	0.09	0.01
Beaumont A a	Z4				
Begama Techs p	500	0.27	0.25	0.26	0.02
Bell Coast	340	0.35	0.34	0.35	
Belmont Res	250	0.09	0.07	0.09	0.01
Berkley Res	Z4				
Berwick Reti	Z2				
Betacom Corp y	2915	0.34	0.30	0.30	-0.03
Big Bar Gld	50	0.23	0.23	0.23	-0.01
Big Val	10	0.04	0.04	0.04	-0.02
Bioenvelop	215	0.50	0.45	0.50	0.07
BIOMS Med a	89	3.90	3.75	3.90	0.01
Biophage Pha	460	0.75	0.75	0.75	
Biotech	10	0.12	0.12	0.12	
Bioxel	36	0.95	0.91	0.95	-0.01
Birch Mtn	86	0.29	0.29	0.29	
Bison Res A	220	1.05	1.00	1.05	0.05
Black Bull	90	0.60	0.53	0.60	0.05
Blackstone V	350	0.12	0.12	0.12	-0.02
Blue Lightng	400	0.07	0.07	0.07	
BM Dcorp a	Z1				
Bolt Egy Ltd a	330	0.90	0.89	0.89	
Bonanza Expl	350	0.05	0.05	0.05	0.01
Book4Golf.co a	422	0.05	0.04	0.04	-0.01
Boulder Mng y	111	0.23	0.22	0.22	
Braiden Res	200	0.04	0.04	0.04	0.01
Bralorne-Pio	365	0.15	0.13	0.15	0.02
Brasilca Mng a	250	0.14	0.12	0.12	-0.01
Bravo Ventur	45	0.20	0.20	0.20	0.01
Bright Star	380	0.58	0.53	0.53	-0.05
Brisbane Cap p	10	0.16	0.16	0.16	
Brockton Cap p	20	0.29	0.29	0.29	-0.01
Brooklyn Egy	Z1				
Brownstone y	50	0.45	0.45	0.45	0.20
BSM Techs	30	0.08	0.05	0.06	-0.02
Burcon Nutra	31	1.90	1.90	1.90	-0.03
Butler Devs	33	0.19	0.19	0.19	
C					
C Squared	Z5				
C-Com Satell a	115	0.18	0.18	0.18	0.02
C2C Zeolite	340	0.07	0.07	0.07	
Cabo Mng Cp	550	0.08	0.06	0.06	-0.01
Cadre Res t	10	0.15	0.15	0.15	-0.05
Calcitech	850	0.73	0.73	0.73	
Callinan Mns a	90	0.12	0.12	0.12	
CallowayUnit	20	0.25	0.25	0.25	0.05
Campion Res	280	2.49	2.45	2.45	0.05
Canabrava a	275	0.33	0.32	0.32	-0.03
CanAlaska a	40	0.18	0.16	0.16	-0.02
Cancoil Inte a	146	1.10	1.08	1.10	
Candente Res	193	0.50	0.48	0.50	0.03
Canex Egy In	10	0.17	0.17	0.17	0.06
Canico Res a	187	2.85	2.58	2.65	-0.20
Canmark Intl	5	0.17	0.17	0.17	0.07
Cannon O&G a	209	0.15	0.15	0.15	
Canoro Res	300	0.30	0.29	0.29	-0.02
Canplats Res	187	0.10	0.09	0.09	-0.01
Cantech Vens	1500	0.10	0.09	0.09	-0.01
Cantex Mn De a	119	0.06	0.05	0.06	
Cantol a	2	3.00	3.00	3.00	
Cap Alliance	260	0.30	0.27	0.30	0.01
CapRate Comm	150	0.08	0.07	0.07	-0.01
Captech Mult a	80	0.10	0.10	0.10	
Carbiz.com	450	0.12	0.08	0.10	0.02
CardioComm	147	0.18	0.18	0.18	
Carma Finl y	255	0.20	0.20	0.20	0.03
Carmanah	96	0.55	0.55	0.55	
Cartier Part a	80	0.55	0.55	0.55	-0.01
Case Res Inc a	103	0.63	0.63	0.63	-0.02
Cassidy Gld	100	0.15	0.15	0.15	
Castle Metal	20	0.02	0.02	0.02	
Caussa Cap t	1280	0.01	0.01	0.01	-0.01
CCC Internet	100	0.40	0.40	0.40	-0.02
Cda Payphone	220	0.13	0.13	0.13	0.01
CDK Svcs Ltd	10	0.30	0.30	0.30	
Cdn Imperial	940	0.25	0.24	0.24	-0.01
Cdn Res Oppo	40	0.02	0.02	0.02	
Cdn Rocky	50	1.10	1.10	1.10	-0.05
Cdn Rylties	400	0.81	0.78	0.78	-0.03
Cdn Spooner	220	0.17	0.16	0.17	
Ceapro Inc	45	0.13	0.12	0.13	0.01
Ced-Or Corp	185	0.28	0.25	0.25	-0.01
Ceramic a	60	0.35	0.30	0.30	0.02
Cervus Corp a	10	2.10	2.10	2.10	
CGX Egy US	133	0.50	0.50	0.50	-0.01
Champion Br	110	0.60	0.55	0.60	0.05
Chapleau Res a	30	0.42	0.42	0.42	0.02
Chartwell a	28	1.60	1.60	1.60	-0.09
China Vens a	1113	0.03	0.02	0.03	
CHK Wireless	5090	0.48	0.40	0.45	0.05
Cie-Nergy Pl	750	0.10	0.10	0.10	
Cimatec	20	0.15	0.15	0.15	
Cinemage Cap	20	0.12	0.12	0.12	0.03
Circumpac Eg a	285	0.19	0.18	0.18	-0.01
Citotech Sys	210	0.43	0.40	0.40	-0.01
Clearview	935	0.19	0.16	0.18	
ClickHouse	1110	0.03	0.03	0.03	0.01
Clifton Star	35	0.08	0.08	0.08	-0.02
Cline Mng Cp	500	0.04	0.02	0.04	0.02
CME Telemetr y	25	0.75	0.69	0.69	-0.01
Cmptr Modell a	20	1.06	1.06	1.06	-0.02
Coast Mount	50	0.85	0.82	0.85	0.05
Columbia Mtl y	100	0.20	0.20	0.20	-0.04
Columbia Yuk	Z2				
Comcorp Vens t	30	0.11	0.11	0.11	
Comet Inds	25	0.66	0.66	0.66	0.16
Comm Cons	765	1.13	1.00	1.02	-0.16
Commerce Res	160	0.20	0.19	0.20	
Compressario	10	0.30	0.30	0.30	
Computrex	30	0.03	0.03	0.03	
Conac Sftwr	421	0.15	0.14	0.15	
Condor Gold y	200	0.03	0.03	0.03	-0.01
Cons E.T.C. t	110	0.32	0.28	0.32	0.11
Cons Ecoprog	150	0.28	0.27	0.28	
Cons Excell	50	0.08	0.08	0.08	
Cons Gld Win	1870	0.15	0.14	0.14	-0.01
Cons Gldn Th t	100	0.15	0.15	0.15	0.02
Cons Global	50	0.11	0.11	0.11	
Cons Jaba	405	0.11	0.11	0.11	
Cons Maymac	180	0.39	0.34	0.37	0.01
Cons Newen t	10	0.02	0.02	0.02	-0.01
Cons Odyssey	421	0.15	0.12	0.15	0.02
Cons Pac Bay	370	0.13	0.11	0.11	
Cons Puma Mn	150	0.20	0.17	0.20	0.09
Cons Spire	10	0.05	0.05	0.05	0.01
Contl Mnrls	25	0.40	0.40	0.40	
Contl Ridge	95	0.37	0.34	0.34	-0.02
Copper Creek	2636	0.30	0.24	0.26	-0.03
Coral Gld Cp a	365	0.29	0.26	0.27	-0.02
Cornerstone	50	0.25	0.25	0.25	-0.12
Corra Cap Cp p	10	1.00	1.00	1.00	
Corridor Res	290	2.20	2.08	2.18	
Corsair Expl a	318	2.80	2.73	2.73	-0.01
CPL Cap Inc p	100	0.10	0.10	0.10	-0.05
Cream Mnrls	25	0.11	0.11	0.11	-0.04
Creative Ent	100	0.03	0.02	0.03	0.01
Crescent A a	7	2.35	2.35	2.35	-0.10
Crispin Egy a	40	0.30	0.30	0.30	
Crowflight	60	0.08	0.08	0.08	-0.01
Cryopak Inds	411	1.10	1.04	1.10	0.04
Cubacan Expl	30	0.05	0.05	0.05	0.01
Cubix Invts a	727	0.90	0.88	0.88	-0.01
Curlew Lake	205	0.07	0.07	0.07	-0.01
CV Techs Inc	900	0.07	0.07	0.07	
Cvalley.a	25	0.75	0.75	0.75	
Cybersurf Cp	224	0.26	0.23	0.26	0.02
Cypress Dev	120	0.09	0.09	0.09	
D - F					
Dancing Star	18	0.16	0.15	0.15	-0.01
Darnley Bay a	350	0.16	0.14	0.14	-0.05
Dasher	945	0.10	0.09	0.10	
DataWave Sys	10	0.19	0.19	0.19	
Datinvest t	460	0.20	0.20	0.20	
Davidson Tis y	60	0.35	0.35	0.35	-0.08
Dejour Entpr t	101	0.08	0.08	0.08	
Del Roca a	17	0.55	0.52	0.55	
Delta Sys S	4	1.10	1.10	1.10	-0.05
Denstone Ven	151	0.08	0.08	0.08	-0.01
Desmarais	10	0.55	0.55	0.55	0.06
Devon Ventur	28	0.12	0.12	0.12	
Diadm	111	0.08	0.07	0.08	0.01
Diagem Intl	250	0.19	0.19	0.19	
Diagnos Inc	40	0.08	0.08	0.08	-0.01
Diamondex a	317	1.03	1.00	1.00	
Dianor a	1320	0.20	0.18	0.20	0.02
Digger Res	40	0.18	0.18	0.18	
DiscFactorie	1040	0.07	0.06	0.06	
Discovery a	15	0.20	0.20	0.20	
Ditem	30	0.70	0.70	0.70	-0.05
Divcom Techs	70	0.21	0.21	0.21	
Diversified	50	0.90	0.87	0.87	0.07
Donner Mnrls a	810	0.41	0.40	0.41	-0.02
Doublestar	190	0.38	0.31	0.36	-0.01
DRC Res Corp a	42	3.35	3.35	3.35	0.19
DSI Datotech	1011	0.36	0.29	0.31	-0.04
Dumont Nickl a	140	0.07	0.07	0.07	
Duncan Park y	200	0.40	0.35	0.35	-0.05
Dura Prods y t	310	0.10	0.09	0.09	-0.01
DXStorm.com	40	1.30	1.30	1.30	-0.15
Dynacor Inc	3416	0.53	0.48	0.53	0.05
Dynamic Cap p	175	0.30	0.27	0.27	-0.03
Dynastar Inc	310	0.08	0.08	0.08	0.05
Dynex Power	40	0.65	0.65	0.65	0.10
E-Mfg Netwks	20	0.25	0.19	0.25	-0.01
E-Tronics a	65	0.61	0.60	0.60	
E21 Grp Inc y	1850	0.04	0.04	0.04	
EAGC Vens Cp y	Z1				
Eagle Plains	125	0.15	0.15	0.15	-0.02
Eaglecrest a	193	0.10	0.10	0.10	
Earthramp.co	90	0.07	0.07	0.07	
Earthworks	410	0.36	0.34	0.34	0.03
East West	243	0.11	0.10	0.10	-0.02
Eastfld Res	140	0.18	0.18	0.18	0.02
Easton Mnrls	50	0.03	0.03	0.03	
Echo Springs	10	1.00	1.00	1.00	
Ecstall Mng	300	0.04	0.04	0.04	
Ecu Slvr	268	0.06	0.06	0.06	
Egy Vision S	60	0.45	0.43	0.43	-0.02
El Callao a	330	0.03	0.03	0.03	
Elec Mail Co	27	0.31	0.30	0.31	0.01
EleTel US y	56	0.06	0.06	0.06	-0.02
EMedia Ntwks	70	0.12	0.10	0.12	0.03
Emerald Bay	100	0.19	0.19	0.19	0.01
Emerging Afr y	1850	0.21	0.18	0.21	0.03
eMobile Data	53	0.50	0.49	0.49	-0.06
EMR Microwav	230	0.20	0.13	0.15	
eNblast Prod y	2310	0.05	0.04	0.05	
Endless Egy	289	0.30	0.27	0.27	-0.01
Energas Res	5	0.09	0.09	0.09	-0.02
Energulf Res	180	0.47	0.40	0.40	-0.13
Enersh Tech	5	0.26	0.26	0.26	0.02
Engineering. a	65	0.60	0.60	0.60	0.08
Ensel Corp	50	0.20	0.20	0.20	
Enviro Wast y	500	0.34	0.32	0.34	
Environmtl M p	4	1.90	1.80	1.90	0.10
Enwest Corp	350	0.17	0.17	0.17	-0.01
eOptimize	50	0.20	0.20	0.20	
EP 2000 Conv y	50	0.07	0.07	0.07	0.03
Epic Egy Inc	1110	0.11	0.08	0.11	0.03
EPICentrix	1610	0.07	0.06	0.06	-0.01
Equitech Cp p	2	1.55	1.55	1.55	
Erin Ventr	55	0.28	0.25	0.28	-0.01
ESI Environm a	195	0.11	0.11	0.11	
eStation Net y	300	0.02	0.02	0.02	
Eurasia Gld a	100	0.02	0.02	0.02	-0.01
Euro-Net Inv y	650	0.02	0.02	0.02	
EuroZinc Mng a	200	0.14	0.14	0.14	-0.01
Events Inter	445	1.44	1.36	1.37	-0.06
Excellon Res	1015	0.24	0.22	0.24	0.04
Exclamation	519	0.40	0.36	0.40	
EXI Wireless a	35	0.84	0.84	0.84	0.13
EXP Res Ltd	600	0.06	0.06	0.06	-0.01
Expatriate a	110	0.14	0.11	0.14	0.03
Extreme CCTV a	20	2.40	2.40	2.40	0.05
Extreme Egy	90	0.21	0.21	0.21	
Exxel Egy Cp t	Z1				
Eyelogic Sys	Z1				
FAS Intl Ltd	460	0.05	0.04	0.04	
Finline Tech	25	0.15	0.15	0.15	-0.02
Fintech	60	0.16	0.15	0.15	
Firelight Cp	35	0.26	0.20	0.26	0.05
First Choice	45	0.13	0.13	0.13	
First Echelo	25	0.40	0.35	0.40	0.05
First Gwater	300	0.08	0.08	0.08	
First Majest	56	0.22	0.19	0.19	-0.03
First Narrow	100	0.32	0.32	0.32	0.03
First Point	645	0.55	0.52	0.55	0.02
First Star	450	0.07	0.05	0.05	
First Strike y	69	0.05	0.05	0.05	-0.02
Flag Rs 85 A	40	0.16	0.16	0.16	
Flukong Entp p	100	0.08	0.08	0.08	
Footsource	40	0.02	0.02	0.02	
Foran Mng Cp a	2410	0.06	0.06	0.06	0.01
Foxpoint Res	169	1.95	1.95	1.95	
Francisco a	1303	16.30	15.85	16.00	-0.50
FreeWest a	1544	0.34	0.32	0.33	-0.01
Fronteer Dev y	15	0.59	0.59	0.59	
FTI Foodtech	100	0.34	0.34	0.34	0.01
Fuel Cell a	437	1.03	0.99	1.00	-0.01
Fun Key Stud	470	0.10	0.10	0.10	-0.01
Fytokem Prod	100	0.13	0.13	0.13	0.02
G					
G.Briar	400	0.05	0.05	0.05	
Galaxy Sport a	100	0.69	0.69	0.69	-0.01
Gallery Res	2600	0.14	0.13	0.13	
Galvanic a	60	0.90	0.85	0.85	-0.01
Garbell pr a	3	5.12	5.12	5.12	-0.01
Gateway Entp p	20	0.16	0.16	0.16	
Gee-Ten Vens	300	0.12	0.10	0.10	-0.04
Gemini Corp a	100	0.18	0.18	0.18	
Gemini Egy	6	1.68	1.65	1.68	-0.02
Genoil Inc a	471	0.17	0.16	0.16	-0.01
Genomic a	250	0.32	0.30	0.30	-0.05
Getty Copper	30	0.05	0.05	0.05	-0.01
GGL Diamond	110	0.11	0.11	0.11	-0.02
Gimbel Visn	493	0.05	0.04	0.04	-0.01
Gld Canyon	177	1.72	1.60	1.60	0.05
Gld City	Z2				
Gld Summit	630	0.16	0.16	0.16	-0.01
Gldbrook Exp t	45	0.04	0.04	0.04	-0.01
Gldcliff Res	265	0.19	0.16	0.18	-0.01
Glden Goliat	150	0.50	0.49	0.50	-0.07
Glden Raven	495	0.12	0.08	0.12	0.03
GldHawk	735	0.53	0.48	0.50	-0.05
Gldminco Cp t	1215	0.16	0.14	0.14	0.01
Gldn Arch	2590	0.08	0.06	0.07	-0.01
Gldn Band	70	0.18	0.18	0.18	
Gldn Chief	150	0.24	0.24	0.24	
Gldn Fortune	880	0.10	0.10	0.10	
Gldn Gate	150	0.70	0.69	0.70	0.01
Gldn Peaks a	226	1.74	1.64	1.74	0.14
Gldn Tag Res	120	0.39	0.35	0.35	-0.02
Gldrea Res	65	0.23	0.23	0.23	
Glencairn	350	0.50	0.48	0.50	0.03
Glenex Inds t	11	0.45	0.45	0.45	
Glenhaven t	903	0.17	0.16	0.16	
GLK Strategi	33	0.16	0.16	0.16	-0.02
Global Comme a	50	0.16	0.16	0.16	
Global Finl	60	0.40	0.40	0.40	
Global Net	96	0.26	0.23	0.24	-0.01
Global Sweb	20	0.95	0.90	0.90	
Globel Direc a	75	0.25	0.25	0.25	
GMD Res Corp	142	0.07	0.06	0.06	-0.01
Golconda	100	0.38	0.35	0.38	0.06
Goldbelt t	12	0.09	0.09	0.09	
Gotham Cap p	195	0.21	0.20	0.21	-0.01
Gowest	10	0.12	0.12	0.12	0.04
Granville	11	0.16	0.16	0.16	0.06
Gresham Res a	320	0.90	0.83	0.83	-0.07
Grew Vent	1000	0.02	0.02	0.02	-0.01
Grilli A a	68	1.50	1.50	1.50	
Grt Basin a	358	1.49	1.35	1.37	-0.08
Grt Cdn Gmg a	122	6.50	6.40	6.50	
Grt Quest	95	0.31	0.30	0.31	
Guard Inc	20	0.09	0.09	0.09	0.03
Gulf Intl	895	0.50	0.42	0.50	0.04
Guyana Gflds y	772	0.59	0.56	0.59	0.02
GWR Res Inc.	205	0.15	0.10	0.15	0.08
H - J					
H2O Entmt Co t	10	0.06	0.06	0.06	
H2O Innovati	458	0.30	0.28	0.30	
Habanero Res	210	0.13	0.12	0.12	
Hampton Cour	180	0.34	0.33	0.33	-0.05
Hansa Corp	41	0.21	0.21	0.21	0.01
Harte Res Cp y	150	0.14	0.14	0.14	
Hawk Oil Inc a	41	3.10	3.05	3.10	
Hawkeye	965	0.14	0.13	0.13	-0.01
Heartlink	10	0.02	0.02	0.02	-0.01
Hedman Res	560	0.60	0.55	0.60	0.05
Hedong Egy t	443	0.60	0.51	0.58	0.05
High Desert a	55	0.20	0.20	0.20	
High Point	1355	0.49	0.45	0.46	0.03
Hilton Pete a	1320	0.22	0.19	0.19	-0.06
Hilton wt a	250	0.01	0.01	0.01	-0.01
Holmer Gld	769	0.22	0.19	0.19	-0.01
Hornby Bay E y	1905	0.22	0.18	0.22	0.03
Horseshoe Gl	13	0.07	0.07	0.07	
How to Web	10	0.51	0.51	0.51	0.02
HTN Inc	600	0.03	0.03	0.03	
Hydromet Env y	1370	0.06	0.05	0.06	0.01
Hyduke Egy a	30	0.58	0.58	0.58	-0.03
HYWY Corp y	440	0.14	0.12	0.14	0.02
IBI Corp y	120	0.06	0.05	0.06	
Iciena Vens t	465	0.46	0.42	0.44	-0.01
Icon Inds	17	0.13	0.13	0.13	-0.02
Idaho Cons	781	0.63	0.57	0.57	-0.02
IDG Holdings	100	0.15	0.15	0.15	
Ignition Pt a	148	0.75	0.75	0.75	-0.01
Illusion Sys	154	0.07	0.07	0.07	0.01
iLoveTV Ent	150	0.24	0.21	0.21	-0.06
IMA Expl Inc a	499	0.50	0.47	0.48	-0.02
Imaflex A a	50	0.20	0.17	0.20	
Imagis Techs a	636	3.35	3.22	3.25	0.04
IMC Vens Inc t	Z1				
Imperial Eqt	10	0.75	0.75	0.75	0.10
IMS Pete Inc	40	0.04	0.04	0.04	0.01
In-Touch	200	0.25	0.22	0.22	-0.08
In.Sync Inds t	10	0.11	0.11	0.11	-0.01
Inca Pac Res a	300	0.15	0.15	0.15	
Indico Techs	270	0.72	0.70	0.72	-0.03
Infiniti Res	15	0.18	0.18	0.18	-0.04
Info Touch	50	0.55	0.55	0.55	0.04
Infolink	18	0.18	0.18	0.18	-0.02
Inlet Res t	260	0.08	0.08	0.08	-0.01
Innovium a	905	0.12	0.11	0.12	0.01
Int'l Tech	65	0.45	0.45	0.45	
Intepac Inc	60	0.08	0.08	0.08	
Inter-Asia t	20	0.05	0.05	0.05	
Inter-Citic	245	0.88	0.81	0.88	
Interactive	55	0.24	0.20	0.24	0.04
Intercontl t	430	0.35	0.31	0.35	0.01
Intergold A a	275	1.50	1.45	1.50	0.05
Intermap	12	3.90	3.80	3.80	
InterRent	10	0.71	0.71	0.71	0.08
Intl Arimex t	120	0.11	0.11	0.11	
Intl Barytex	90	0.20	0.20	0.20	
Intl Bioana t	45	0.25	0.25	0.25	-0.05
Intl Brooks	850	0.18	0.15	0.15	0.02
Intl Cmandel	380	0.11	0.10	0.10	
Intl Croesus	221	0.40	0.40	0.40	
Intl Hi-Tech	564	0.27	0.24	0.27	-0.01
Intl Kirklnd	10	0.17	0.17	0.17	
Intl Lima	Z1				
Intl Loumic	182	0.20	0.19	0.19	-0.01
Intl Nthair a	100	0.35	0.33	0.35	0.02
Intl PBX Ven	300	0.18	0.17	0.17	-0.01
Intl Samuel	125	0.18	0.18	0.18	
Intl Sunstat t	300	0.08	0.08	0.08	
Intl Taurus a	960	0.11	0.10	0.11	
Intl Tower	Z1				
Intl Water-G	10	0.62	0.62	0.62	-0.04
Intl Wayside	405	0.17	0.16	0.16	
Intl Wex Tec	62	2.47	2.34	2.45	0.10
IntraCoastal	25	0.14	0.14	0.14	-0.01
Intrepid Mnr a	300	0.45	0.40	0.40	-0.02
IP Apps Inc	65	0.58	0.55	0.58	-0.02
IPC Finl Net	Z1				
iPerformance	55	1.24	1.15	1.15	
Island ARC	Z3				
ITL Cap Corp	155	0.05	0.05	0.05	
IVS Intellig	104	0.15	0.13	0.13	-0.06
iWave.com	20	0.05	0.05	0.05	
J-Pac Gold a	455	0.45	0.37	0.40	-0.04
JAG Min	80	0.12	0.10	0.12	0.03
Jannock Ppty a	263	1.17	1.15	1.15	-0.04
Jantri Res t	20	0.09	0.09	0.09	
Javelin Cap p	100	0.18	0.18	0.18	0.02
Jenex Corp	30	1.40	1.40	1.40	
Jenosys Entp	440	0.15	0.15	0.15	
Jerez Egy In	50	0.02	0.02	0.02	-0.01
Jetcom Inc y	20	0.03	0.03	0.03	
JML Res Ltd	622	0.24	0.22	0.22	-0.03
JNR Res Inc	485	0.09	0.08	0.09	0.01
Junex Inc a	165	0.95	0.90	0.90	0.05
K - M					
Kaieteur Res	11	0.50	0.50	0.50	-0.04
Kalahari Res a	970	0.09	0.09	0.09	0.01
Kalimantn US	100	0.11	0.11	0.11	0.01
Kelso Techs	90	0.17	0.13	0.17	0.05
Kenrich-Esk	160	0.35	0.34	0.34	-0.01
Kensington	1125	1.82	1.71	1.77	0.01
Kermode Res	490	0.23	0.17	0.20	
Kewl Cp The y	175	0.19	0.19	0.19	0.01
Key Cap Grp	60	0.58	0.55	0.57	-0.03
Kik Tire Tec	409	0.13	0.11	0.11	-0.02
Kinetic Egy	45	0.11	0.11	0.11	
King Egy Inc	50	0.41	0.41	0.41	-0.04
King's Bay	84	0.57	0.50	0.57	-0.08
Klondex Mns	5	0.40	0.40	0.40	-0.02
Klondike Gld	80	0.18	0.17	0.17	-0.02
Knexa.com	10	0.13	0.13	0.13	-0.02
Knight Pete	30	0.17	0.17	0.17	-0.01
KnowHse t	10	0.02	0.02	0.02	
Konexus Tech y	2217	0.04	0.03	0.04	-0.01
Kroes Energy	250	0.24	0.22	0.23	0.02
Kronofusion	85	0.42	0.42	0.42	0.02
La Plata Gld	50	1.05	1.05	1.05	-0.05
Lake City a	18	3.20	3.20	3.20	
Lakewood Mng t	5	0.11	0.11	0.11	0.01
Lakota Res y	6	1.80	1.80	1.80	-0.15
Landis Mng C	50	0.08	0.08	0.08	
Landmark y	258	0.14	0.12	0.12	
Landover Egy	325	0.50	0.46	0.50	
Landstar t	100	0.10	0.10	0.10	
Laniuk Inds a	215	0.50	0.44	0.50	
Laramide Res	115	0.10	0.09	0.09	-0.01
Las Vegas	4425	0.11	0.10	0.10	-0.02
Leader Mng a	448	1.66	1.55	1.60	-0.10
Learnco Intl	40	0.02	0.02	0.02	-0.01
Leeward	100	0.10	0.10	0.10	-0.02
Lehman Trike a	85	0.55	0.50	0.50	-0.05
Lexacal Invt a	300	0.55	0.50	0.50	
Lexxor Egy a	58	2.09	1.95	2.00	
Limtech	826	0.18	0.16	0.17	-0.01
Linear Res	481	1.00	0.90	0.95	0.04
LongBow Egy	50	0.38	0.38	0.38	0.06
Look cl A a	1690	0.90	0.75	0.84	-0.01
Loon Egy Inc	220	0.09	0.09	0.09	
Lorex Mnrls	100	0.07	0.07	0.07	-0.01
Loubac Top	50	0.07	0.07	0.07	0.01
Luminex t	16	0.03	0.03	0.03	
Luxor Indl	65	0.45	0.35	0.45	0.10
Luzon Mnrls t	15	0.06	0.06	0.06	0.01
Lyra Res Ltd t	80	0.13	0.13	0.13	
MacDonald Mn	729	0.05	0.05	0.05	
Madison Entp a	625	0.18	0.16	0.16	-0.02
Magellan Bio p	50	0.49	0.49	0.49	-0.06
Majescor a	1985	0.60	0.54	0.58	-0.02
Majestic Gld	250	0.07	0.07	0.07	
Major Gen a	540	0.17	0.17	0.17	
Mancap Globa	30	0.05	0.05	0.05	-0.01
Mandalay Res	193	0.12	0.11	0.11	-0.01
Mandorin	460	0.03	0.03	0.03	-0.01
Manitex Cap y	40	0.07	0.07	0.07	-0.03
Mansfield a	222	0.25	0.24	0.24	
Manson Creek	204	0.07	0.07	0.07	
Marine Bprod	1050	0.17	0.14	0.17	
Marketvision	858	0.25	0.25	0.25	
Martin Healt	90	0.14	0.12	0.14	0.04
Marum Res	1855	0.09	0.09	0.09	
Masuparia	4825	0.09	0.08	0.08	
Matachewan y	350	0.03	0.03	0.03	
Maxim Power a	1145	0.41	0.39	0.39	-0.03
Maximus Vens t	101	0.31	0.31	0.31	
Maxy O&G	3110	0.25	0.20	0.23	0.01
Mbase.com In	11	0.29	0.29	0.29	-0.01
Mcchip Ress	10	0.25	0.25	0.25	-0.01
MCK Mng Corp y	250	0.44	0.40	0.40	
MDI Techs US	1510	0.50	0.41	0.50	0.10
Medical Vens p	35	1.05	0.99	1.05	0.05
MediSys Tech	20	0.40	0.40	0.40	-0.04
MedMira Inc	91	1.40	1.30	1.30	-0.06
Mega Cap Inv p	105	0.08	0.06	0.06	-0.02
Megastar Dev	150	0.19	0.19	0.19	-0.01
Megawheels	1000	0.10	0.10	0.10	0.01
Mena Res Inc	21	0.40	0.40	0.40	
Menora	200	0.03	0.03	0.03	
Mercator Mnr	300	0.19	0.19	0.19	
Merchant Cap y	7	0.10	0.10	0.10	
Mercury Sche a	30	0.11	0.10	0.11	
Mercury US	17	0.45	0.45	0.45	
Meridex Netw	110	0.02	0.02	0.02	-0.01
Merit Inds t	240	0.04	0.04	0.04	-0.01
Mesquite Exp a	18	1.55	1.30	1.55	0.01
Metco	12	0.08	0.08	0.08	
Meteor Creek	366	0.24	0.17	0.24	0.04
Micrex Dev	15	0.26	0.26	0.26	
Mighty Beaut	1000	0.04	0.04	0.04	
Milagro Egy a	610	0.70	0.70	0.70	-0.10
Military	200	0.19	0.18	0.18	0.03
Mill City	340	0.07	0.05	0.07	
Mindoro Res a	595	0.10	0.10	0.10	
Minera Andes a	264	0.17	0.16	0.16	
Minera Cap	1120	0.07	0.05	0.07	-0.02
Minvita Entp	30	0.08	0.08	0.08	0.02
Miranda Mng	20	0.39	0.36	0.36	-0.03
Mishibishu	18	0.03	0.03	0.03	
MLB Inds Inc	5	0.15	0.15	0.15	0.01
Montello a	1090	0.17	0.15	0.17	
Montoro Res t	3530	0.10	0.07	0.08	
Morgain Mnrl a	110	0.37	0.35	0.37	0.02
Moss Lake Gl	100	0.09	0.09	0.09	0.01
Motivus Inc y	60	0.09	0.09	0.09	0.03
Mount Dakota	10	0.23	0.23	0.23	
Mtn Lake Res	160	0.40	0.39	0.40	0.03
Mtn-West Res	270	0.12	0.11	0.12	0.04
Municipal Sl	530	0.27	0.25	0.26	-0.01
Muskox Mnrls a	107	0.23	0.21	0.21	-0.03
Mustang Mnrl y	223	0.23	0.22	0.22	-0.03
N - Q					
Naftex Egy C y	25	0.30	0.30	0.30	-0.03
Nanotek Inc	10	0.19	0.19	0.19	
Natl Gold Cp	1337	0.40	0.38	0.39	-0.01
Navasota Res	Z3				
Navigator Ex a	100	0.40	0.40	0.40	
Navitrak Int y	245	0.33	0.30	0.30	-0.01
NDT Vens Ltd a	90	0.12	0.11	0.12	
Neotel Inc y	335	0.17	0.15	0.17	0.03
Neptune Cap p	10	0.18	0.18	0.18	
Net Nanny	Z4				
Netseers Int	1650	0.37	0.34	0.34	-0.02
Nevada Pac a	1772	0.68	0.56	0.56	-0.07
Nevada Star a	893	0.16	0.14	0.15	-0.02
Nevis Egy a	207	0.95	0.95	0.95	0.10
New Blue Rib	916	0.08	0.08	0.08	
New Bullet	165	0.21	0.17	0.17	-0.02
New Claymore	300	0.24	0.23	0.24	
New Horizons p	55	0.12	0.09	0.12	0.03
New Meridian	6	0.10	0.10	0.10	-0.08
New Nadina	150	0.04	0.04	0.04	
New Nth Res	440	0.30	0.30	0.30	
New Shoshoni t	165	0.51	0.50	0.51	-0.03
Newcoast Svr t	80	0.05	0.04	0.05	
Newmex Mnrls	58	1.05	1.05	1.05	
Newport Expl	185	0.50	0.44	0.45	
Nexmedia Tec	111	0.04	0.04	0.04	
Nexttrip.com	50	0.02	0.02	0.02	
NFX Gld Inc y	15	0.05	0.05	0.05	-0.02
Noble Metal	420	0.08	0.05	0.05	-0.02
Noise Media	290	0.16	0.14	0.16	0.02
Norcal Res	100	0.04	0.04	0.04	-0.01
Normabec	100	0.27	0.27	0.27	
Norwood Res	50	0.37	0.37	0.37	-0.06
Novawest Res a	705	0.20	0.16	0.20	
Novitas Egy	425	0.61	0.55	0.55	
Novra Techs	170	0.34	0.30	0.30	-0.09
NSR Res Inc	150	0.04	0.04	0.04	
Nstein Techs a	155	0.27	0.27	0.27	0.02
NTG Clarity a	2545	0.61	0.54	0.61	0.01
Nth Amern T	819	0.37	0.34	0.34	-0.01
Nth Pac GeoP	196	0.19	0.19	0.19	0.03
Nthn Crwn	58	0.35	0.25	0.25	-0.10
Nthn Dynasty	286	1.25	1.24	1.25	0.03
Nthn Empire	845	0.59	0.53	0.59	0.04
NTI Newmeric a	60	0.68	0.65	0.65	-0.13
Nu-Sky Egy	40	0.61	0.61	0.61	0.01
Nu-Vision	10	0.19	0.19	0.19	0.01
Nucontex A y	1270	0.01	0.01	0.01	-0.01
Nuequus Pete	1575	0.15	0.13	0.15	0.02
Nustar Res I	250	0.10	0.10	0.10	
Nuvo Network a	884	0.27	0.25	0.26	-0.01
Oasis Dmd	1142	0.11	0.09	0.10	-0.01
OceanLake	100	0.10	0.10	0.10	0.01
Odyssey Res y	500	0.23	0.22	0.23	-0.01
Olco.A a	Z2				
Olympic Res	50	0.27	0.27	0.27	-0.03
Olympus Pac	959	1.29	1.24	1.28	0.01
Omax Res Ltd	1640	0.13	0.11	0.13	0.03
OmniLite Cda a	48	2.07	2.00	2.00	
Ona Egy Inc p	40	0.05	0.05	0.05	
Ontario Hose y	10	0.04	0.04	0.04	0.01
Oracle Egy	125	0.30	0.30	0.30	
Orex Expl t	310	0.05	0.05	0.05	
Oriole Sys	478	0.08	0.06	0.08	0.01
Oromin Expls	50	0.10	0.10	0.10	
Osisko	25	0.10	0.10	0.10	-0.02
Osprey Egy a	600	0.49	0.44	0.44	-0.01
Outlook Res y	215	0.08	0.08	0.08	
Overlord Fin a	995	0.43	0.30	0.40	0.19
P.Z. Resort	500	0.04	0.03	0.03	-0.01
Pac Amber a	529	0.22	0.20	0.22	0.02
Pac Booker	28	3.65	3.65	3.65	-0.20
Pac Comox t	1000	0.02	0.02	0.02	0.01
Pac E-Link a	20	0.03	0.03	0.03	-0.02
Pac Insight a	295	4.19	3.90	4.10	0.10
Pac Minerals	8	0.95	0.95	0.95	
Pac Ridge	12	0.10	0.10	0.10	
Pac Rodera	9	0.11	0.11	0.11	
Pac Star Res	10	0.05	0.05	0.05	
Pac Wildcat	10	0.14	0.14	0.14	
Pac.Tiger a	400	0.15	0.15	0.15	
Palluam Mnrl	420	0.17	0.15	0.17	0.01
Pan Asia Mng a	1840	0.06	0.05	0.05	-0.01
Paradym Vens t	1010	0.11	0.10	0.11	0.02
Paramax Res	Z1				
Paramount Ve a	301	0.08	0.07	0.07	-0.01
Parton Cap	860	0.02	0.02	0.02	
Patch Safety	50	0.11	0.11	0.11	
Pathfinder	110	0.17	0.17	0.17	0.01
Patricia Mng a	Z3				
Patrician Co	80	0.21	0.21	0.21	0.02
Pelangio Mns y	125	0.20	0.20	0.20	0.02
Pele Mtn Res y	240	0.27	0.25	0.27	0.02
Pemberton	1350	0.21	0.20	0.20	-0.03
Penteco Res	113	0.20	0.18	0.18	-0.03
Perfect Fry a	11	0.10	0.10	0.10	0.03
Permission	65	0.19	0.19	0.19	
Peruvian Gld a	1285	0.57	0.55	0.57	-0.02
Petroflow A y	Z5				
Petromin Res	200	0.15	0.15	0.15	-0.03
PGM Vens Cp y	240	0.60	0.54	0.54	-0.03
PharmaGap	61	2.03	1.84	2.03	-0.02
Pheromone Sc	55	0.45	0.35	0.45	0.05
Philex Gold	515	1.20	1.10	1.12	
Phoenix Cap a	20	0.85	0.85	0.85	
Phonetime y	870	0.08	0.06	0.08	0.05
Photonet	7887	0.12	0.08	0.12	0.03
Pifher Res y	24	3.65	3.40	3.40	-0.25
Pine Point	319	0.90	0.85	0.90	
PKI Ivation	50	0.55	0.55	0.55	-0.03
Planet Organ	5	0.70	0.70	0.70	
Plasma Envir y	39	0.15	0.15	0.15	-0.02
Platinum Com	671	0.70	0.55	0.70	0.20
Platinum Grp	305	0.35	0.30	0.35	0.03
Poly-Pac Int a	20	0.22	0.22	0.22	0.04
Polymer a	75	0.37	0.36	0.36	-0.01
Polymet Mng a	495	0.13	0.10	0.13	0.02
Poplar Res	310	0.10	0.09	0.09	
Portrush	1206	0.22	0.18	0.20	-0.05
Prairie Pac a	50	0.51	0.51	0.51	-0.17
Prima Devs	29	1.90	1.80	1.85	0.02
Priority Ven	72	0.80	0.72	0.72	-0.08
Pro-Or	105	0.30	0.27	0.30	
Proginet US a	30	0.30	0.30	0.30	
Prolab a	145	0.37	0.31	0.37	0.01
Prospectus G	493	0.28	0.25	0.25	-0.01
Pure Lean p	20	1.18	1.18	1.18	
Pure Techs	13	1.40	1.40	1.40	
Pyng Techs	32	0.52	0.46	0.52	-0.04
QI Sys US	80	0.42	0.37	0.37	-0.05
Qnetix Inc	100	0.05	0.05	0.05	
QR Cda Cap	195	0.21	0.18	0.21	0.02
Quarry O&G	37	0.95	0.95	0.95	
Quaterra Res	780	0.11	0.10	0.10	-0.01
Quinto Tech	25	0.11	0.11	0.11	-0.02
Quorum Info	10	0.50	0.50	0.50	-0.05
R - S					
Radar Acquis	10	1.10	1.10	1.10	-0.01
Radiant Egy y	243	0.31	0.18	0.30	0.05
Radical E	175	0.17	0.15	0.15	
Radisson	160	0.30	0.30	0.30	
Radius Explo	239	0.51	0.45	0.51	0.01
RailPower	78	2.20	2.05	2.19	-0.11
Rainbow Grp	90	0.33	0.33	0.33	-0.02
Rally Egy Co y	1856	0.65	0.60	0.60	-0.03
Rampart Vens t	220	0.25	0.22	0.23	-0.02
Rampton Res t	60	0.15	0.14	0.14	-0.01
Range Pete	110	0.03	0.03	0.03	-0.01
Raptor Cap	41	0.14	0.13	0.13	
Raydan Mfg	30	0.75	0.75	0.75	
Raystar Entp t	600	0.12	0.11	0.12	0.02
Raytec Dev a	50	0.32	0.30	0.30	-0.10
RDM Corp	331	1.05	1.00	1.05	0.10
Re-Con Build	40	0.08	0.07	0.07	
Red Emerald a	360	0.41	0.39	0.41	0.01
Red Emrld wt a	275	0.18	0.17	0.17	-0.03
Redhawk Res	50	0.30	0.30	0.30	-0.05
Redwood Egy	150	0.47	0.45	0.47	0.05
Reg Techs	123	0.11	0.11	0.11	-0.03
Regent Vens	70	0.18	0.18	0.18	-0.02
Resin Sys	145	0.39	0.38	0.38	0.01
Response	1644	1.08	0.97	0.98	-0.03
Rhonda Corp	3066	0.45	0.41	0.45	0.04
Rice Cap Man a	24	0.41	0.41	0.41	-0.04
Ridgewy Pete	751	5.39	4.90	5.04	-0.26
Rimfire Mnrl	10	0.68	0.68	0.68	-0.01
Rio Fortuna	508	0.13	0.12	0.12	-0.02
Ripper Oil	30	0.34	0.30	0.34	0.04
Rise Egy	30	0.48	0.48	0.48	0.10
RJK Expls	145	0.27	0.27	0.27	
Robex	20	0.31	0.31	0.31	0.03
Rock Res Inc a	267	1.10	0.92	1.09	0.12
Rockwell Ven	1455	0.18	0.16	0.16	-0.01
Rocky Mtn	16	3.65	3.60	3.60	-0.10
Rocraven Res	500	0.05	0.05	0.05	0.01
Rolland	134	0.20	0.18	0.18	
Romarco Mnrl t	1500	0.34	0.34	0.34	-0.01
Roseland Res	30	0.20	0.20	0.20	0.03
Rosetta Expl	12	0.80	0.80	0.80	-0.05
RoyalStd	515	0.38	0.36	0.36	-0.02
Rtica Corp	80	0.49	0.40	0.40	
Rtsmarket	160	0.16	0.13	0.16	0.02
Rubicon Mnrl a	395	0.98	0.96	0.98	-0.01
Rupert Res	5	0.12	0.12	0.12	-0.03
Ryl Victoria	50	0.30	0.30	0.30	
S. Atlantic	63	2.00	1.85	2.00	-0.10
Saddle Res a	2330	0.50	0.49	0.50	0.01
SAMEX Mng Cp a	952	0.32	0.27	0.31	-0.02
Samson Healt	913	0.03	0.02	0.03	-0.01
SAMSys a	13	0.81	0.80	0.80	-0.01
San Gld Res	160	0.14	0.11	0.11	0.01
Sangoma Tech	160	0.20	0.20	0.20	0.03
Sat-Tel Corp	160	0.09	0.09	0.09	
Saturn Vens p	Z5				
Sawtooth Int	15	0.16	0.16	0.16	0.01
Saxony Expls	55	0.10	0.10	0.10	-0.04
Schgold	1750	0.13	0.09	0.13	0.01
Scimitar Hyd	1670	0.24	0.18	0.22	0.04
Scorpio Mng	75	0.40	0.40	0.40	
Scout Cap Cp	150	0.13	0.13	0.13	0.01
SCS Solars	560	0.33	0.29	0.32	0.02
Seabridge	187	0.97	0.91	0.97	-0.03
Seacrest Dev	50	0.04	0.04	0.04	
Seahawk Mnrl a	2810	0.04	0.03	0.03	
Sedex Mng Cp	900	0.04	0.04	0.04	
Senco Sensor	10	0.02	0.02	0.02	-0.02
Sennen Res	240	0.27	0.26	0.27	
Serebra	40	0.17	0.17	0.17	
Seventh B a	1	4.00	4.00	4.00	0.60
Shaker Pete	50	0.20	0.20	0.20	
Shamrock Res	205	0.22	0.18	0.22	0.04
Sharpe	770	0.11	0.08	0.08	-0.02
Shear Mnrls	50	0.34	0.33	0.34	-0.01
Sheer Egy In	45	0.35	0.33	0.33	-0.02
Shellcase	15	1.75	1.37	1.37	-0.48
Sherwood Mng	110	0.23	0.20	0.20	-0.03
Shore Gold	345	0.85	0.81	0.83	
Simsmart Inc	10	1.00	1.00	1.00	
SineTec Hldg	200	0.10	0.09	0.09	0.01
Sirios a	100	0.11	0.10	0.10	-0.02
Skinny Tech	375	0.15	0.13	0.14	0.02
SKN Res Ltd	Z3				
Skye Res Inc	130	0.42	0.40	0.40	
Skyharbour	50	0.30	0.26	0.26	-0.06
Skyline Gld	100	0.03	0.03	0.03	-0.01
Smart Api p	30	0.70	0.70	0.70	-0.01
SmartSales	90	0.13	0.13	0.13	-0.02
SNL Entprs p	105	0.73	0.73	0.73	0.03
SoftCare EC	629	0.15	0.12	0.13	-0.02
Soho Res Cp	20	0.10	0.10	0.10	
Solaia Vens	100	0.03	0.03	0.03	
Solitaire	1025	0.17	0.15	0.15	-0.01
Solium Cap	530	0.21	0.20	0.21	0.03
Sonomax Hear	33	0.50	0.50	0.50	
Sovereign	325	1.01	0.95	1.01	-0.01
Sparton Ress y	590	0.22	0.20	0.22	0.03
Spectra Inc	270	0.17	0.17	0.17	0.01
Spider Res	162	0.07	0.07	0.07	
Spur Vens	Z3				
St Elias Mns	1320	0.16	0.15	0.16	-0.02
St Jude Res a	30	0.24	0.24	0.24	-0.06
Stampede Oil	15	0.20	0.19	0.20	0.02
Star Res	10	0.52	0.52	0.52	0.02
Starcore Res	25	0.07	0.07	0.07	
Starfield a	1981	0.95	0.88	0.90	-0.03
Starfire	360	0.18	0.17	0.18	0.02
Sth-Malartic	43	0.24	0.24	0.24	
Sthesk pr A a	15	5.25	5.20	5.25	0.25
Sthn Pac Dev	76	0.09	0.09	0.09	0.01
Sthpoint Res a	Z1				
StonePoint G	551	0.22	0.20	0.20	-0.01
Storage @cce a	25	0.33	0.33	0.33	0.01
Stornoway	225	0.50	0.49	0.49	-0.01
Strat Vista y	310	1.10	1.05	1.10	0.04
Strateco	90	0.17	0.17	0.17	0.02
Strategem	155	0.10	0.10	0.10	-0.01
Strategic M	200	0.23	0.21	0.23	-0.02
Stratic Egy y	150	0.30	0.30	0.30	
Strongbow	210	0.15	0.15	0.15	-0.01
Sultan Mnrls	1200	0.29	0.24	0.26	-0.02
Sun Entmt	42	0.30	0.25	0.25	-0.05
Sun Ice Lt a	100	0.04	0.04	0.04	
Sunorca Dev t	Z4				
Sur Amern Gl	20	0.07	0.07	0.07	-0.01
Surge Pete	18	0.35	0.33	0.33	-0.02
Sustainable	63	0.12	0.12	0.12	-0.02
Svc Plus Hos a	10	2.00	2.00	2.00	
Svr Standard a	163	4.62	4.50	4.50	-0.19
Syscan Intl	236	0.55	0.51	0.55	-0.03
T - Z					
Tagish Lake	9	0.32	0.32	0.32	0.02
Takla Star a	5	0.27	0.27	0.27	
Tallagium A	10	0.04	0.04	0.04	
Tandem t	55	0.14	0.12	0.12	
Tanganyika a	40	0.65	0.65	0.65	0.05
Tanqueray	68	0.04	0.04	0.04	-0.02
Tapestry Ven	100	0.06	0.06	0.06	
Tartan Egy	400	0.42	0.41	0.41	-0.06
Taseko Mns a	260	0.38	0.38	0.38	
TCEnet Inc a	70	0.45	0.45	0.45	-0.05
Tearlach Res t	140	0.45	0.45	0.45	
Technovision a	55	0.17	0.17	0.17	
Telepost	360	0.10	0.10	0.10	-0.01
Temex Res y	48	0.50	0.50	0.50	0.05
Tempest EgyA	208	4.10	4.00	4.00	
Tempest EgyB	13	5.90	5.90	5.90	
Tenajon Res	250	0.05	0.05	0.05	
TER Thermal	295	0.10	0.08	0.08	-0.02
Teryl Res Cp	40	0.13	0.13	0.13	-0.03
Texas T Res	50	0.07	0.07	0.07	
The Ulysses p	25	0.15	0.14	0.14	0.03
Theramed Cap p	15	0.27	0.27	0.27	
Thermal Egy	220	0.27	0.25	0.25	-0.04
ThoughtShare a	617	0.08	0.08	0.08	0.01
Thundelarra	869	0.65	0.58	0.58	-0.07
Tiberon Mnls	155	2.10	2.00	2.10	0.08
Tiger Intl	5	0.18	0.18	0.18	0.07
Tintina Mns	120	0.16	0.12	0.12	-0.08
Titan Pac a	130	0.14	0.14	0.14	0.03
Titan Tradg	20	0.25	0.25	0.25	0.08
Titanium	700	2.10	2.00	2.00	-0.05
TM Bioscienc	155	0.34	0.33	0.33	0.01
TNR Res Ltd	550	0.17	0.17	0.17	
Toba Inds	230	0.07	0.06	0.06	
Tolgeco a	48	2.26	2.26	2.26	0.01
Tom	240	0.38	0.38	0.38	
Top Gun Cap p	50	0.06	0.06	0.06	
Topper Res	100	0.40	0.40	0.40	-0.03
Total Telcom a	15	0.15	0.15	0.15	-0.02
Touchstone	976	2.00	1.62	2.00	0.28
Toxin Alert y	21	1.60	1.60	1.60	-0.20
Trans Amer	20	0.20	0.20	0.20	
Transition T a	469	0.95	0.87	0.90	-0.05
TransPac Res y	1000	0.01	0.01	0.01	
Tri Origin	90	0.15	0.13	0.15	0.02
Tribute Mnrl	955	0.30	0.25	0.30	0.06
Trimark Egy	84	0.34	0.33	0.33	-0.02
Trimble Res	30	0.21	0.21	0.21	0.01
Trinity Ctrl t	85	0.35	0.35	0.35	
Trinity Plum	12	0.13	0.13	0.13	-0.02
Trinity Vens p	90	0.15	0.15	0.15	-0.06
Triple G Sys a	302	3.00	2.80	2.92	0.22
TriQuest Egy a	304	0.85	0.80	0.80	-0.05
Trivalence a	40	0.45	0.42	0.45	
Truax Vens t	5	0.20	0.20	0.20	-0.05
True Nth Cor	50	0.16	0.16	0.16	-0.03
TS Telecom a	130	0.15	0.13	0.15	0.02
TSO3 a	20	2.40	2.40	2.40	
Tuscany Egy	10	0.10	0.10	0.10	
Tyhee Dev Co	54	0.35	0.35	0.35	0.07
Tyler Res	270	0.10	0.08	0.08	-0.01
Typhoon Vent p	55	0.37	0.35	0.35	
Uganda Gold	300	0.20	0.19	0.20	0.10
UGL Entprs	75	0.10	0.10	0.10	0.03
UKT Recyclng t	131	0.05	0.04	0.04	
UltraVision	350	0.20	0.20	0.20	0.05
Uniglobe.com	145	0.10	0.10	0.10	0.02
Unique Bband a	547	0.33	0.32	0.32	-0.02
UNIREX Corp	10	0.10	0.10	0.10	-0.05
Uniterre Res	Z1				
Urbana Corp	Z1				
Ursa Major M y	275	0.13	0.12	0.12	-0.02
Uruguay Mnrl	3990	1.15	1.05	1.05	-0.12
USA Video In	525	0.26	0.24	0.25	-0.01
Utd Tex-Sol a	100	0.16	0.15	0.15	
Uty Wireless	240	0.62	0.60	0.60	-0.04
Vaaldiam Res	50	0.16	0.16	0.16	
Valdez Gld a	30	0.14	0.14	0.14	
Valerie Gld a	50	0.30	0.30	0.30	-0.04
Valkyries	Z1				
Vannessa Ven a	2085	1.65	1.62	1.63	-0.08
VantagePoint	47	0.45	0.45	0.45	0.03
Vanteck VRB	672	0.95	0.91	0.95	
Vedron Gld I y	81	0.08	0.06	0.08	0.03
Ven Pac Dev a	100	0.15	0.15	0.15	
VenCan Gold	10	0.08	0.08	0.08	
VendTek Sys	100	0.28	0.24	0.24	-0.04
Verena Mnrls y	200	0.20	0.18	0.20	-0.03
Vergene Cap y	100	0.16	0.16	0.16	0.01
Versatile Mo	5725	0.39	0.30	0.39	0.09
Vertigo Sftw y	990	0.12	0.12	0.12	-0.03
Veteran Res a	162	0.77	0.72	0.74	-0.04
Viacorp Tech t	290	0.70	0.63	0.70	0.12
Victoria Res	250	0.07	0.07	0.07	0.01
Vior	2170	0.11	0.09	0.09	-0.02
Virtus Egy	100	0.47	0.47	0.47	-0.03
Vision 2000	150	0.30	0.30	0.30	0.02
Vision Gate t	15	0.20	0.20	0.20	0.03
Vision SCMS a	30	0.25	0.25	0.25	0.07
Visionwall	20	0.63	0.62	0.63	
Visualabs	6086	0.80	0.70	0.74	-0.02
Vital Retire a	150	0.16	0.16	0.16	-0.04
Vitality t	1905	0.32	0.25	0.26	-0.01
VoiceIQ Inc	200	0.16	0.15	0.15	-0.01
Volcanic Mtl	40	0.29	0.26	0.29	0.01
VR Interactv	50	0.13	0.13	0.13	
VSM MedTech	270	1.30	1.30	1.30	
Vulcan Mnrls	71	0.37	0.33	0.33	-0.07
War Eagle	400	0.17	0.17	0.17	-0.01
Warnex Inc	55	1.09	1.02	1.08	-0.01
Watch Res	95	0.84	0.78	0.82	0.06
Wavefire.com	110	0.07	0.07	0.07	
WavePOINT	1305	0.32	0.28	0.31	
WebEngine y	170	0.06	0.06	0.06	-0.02
Websmart.com	24	0.10	0.10	0.10	
Wellco Egy	160	0.33	0.33	0.33	
Wesdome	6	0.35	0.35	0.35	
West Hawk t	6	0.11	0.11	0.11	
WestBd Entpr	815	0.15	0.14	0.14	
Western Wind	465	0.91	0.80	0.88	-0.04
Westn Cdn	175	0.52	0.50	0.50	-0.02
Westn Keltic a	40	0.07	0.07	0.07	
Westn Pac Gd	Z5				
Westn Prospc	30	0.18	0.15	0.18	
Westone Vens	20	0.03	0.03	0.03	
Weymin Mng t	600	0.01	0.01	0.01	-0.01
Whitegold	8	0.13	0.13	0.13	0.01
Wildcard	235	0.57	0.53	0.55	0.04
Wildcat Expl	115	0.65	0.65	0.65	
William Mult	2000	0.02	0.01	0.02	0.01
Winalta cl A	810	1.55	1.30	1.40	0.10
Winfield Res	160	0.32	0.30	0.30	-0.05
Winstar Res	130	0.15	0.15	0.15	0.02
Wireless Cap p	15	0.12	0.12	0.12	-0.03
WNS Inc a	10	0.40	0.40	0.40	
Wolfden Res y	589	1.15	1.11	1.13	-0.02
WorkGroup	25	0.09	0.09	0.09	
World Wise y	1061	0.11	0.09	0.11	-0.01
WPN Res Ltd	100	0.32	0.32	0.32	-0.03
Wrange Corp	306	1.62	1.35	1.38	0.08
Wrangler p	80	0.65	0.65	0.65	-0.05
Wstn Platinm a	100	0.03	0.03	0.03	
WstnPac t	266	0.03	0.02	0.03	0.01
Xentel DM a	743	1.42	1.21	1.38	0.08
Zapata Egy	10	2.65	2.65	2.65	
Zappa Res	Z4				
zed.i soluti a	103	0.41	0.41	0.41	0.02
Zeo-Tech a	360	0.14	0.13	0.14	-0.01
Zorin Expl	290	0.88	0.75	0.84	0.14
Man 5.00% db a	5	100.0	100.0	100.0	
Man 6.75% db a	2008	102.0	101.0	101.0	-0.25
MHyd 2.00%db a	9	97.00	97.00	97.00	-3.00
MHyd 5.50%db a	660	100.5	100.0	100.0	-0.05
MHyd 6.00%db a	Z103				
Phoenix db C a	50	100.0	100.0	100.0	2.00
VicW Corp db a	15	88.25	88.25	88.25	-1.75

FONDS

Suite de la page D 11

MEMBRES		
y Cr Cdn 1	16.08	-.05
y Cr Mond 1	16.44	-.09
y Cr Mond 2	15.02	-.09
y Crois 1	13.94	-.08
ynCrois 2	13.18	-.08
y Div Cons 1	162.64	-.66
y Div Cons 2	18.89	-.08
y FMM 1	48.34	.01
y FMM 2	13.07	.00
y Hor Intl 1	13.51	.06
y Hor Intl 2	12.01	.05
y Hyp Plus 1	217.37	.07
y Hyp Plus 2	14.97	.00
y Obl Can 1	14.23	-.01
y Obl Cdn 2	12.84	-.01
y Pet En NA1	12.77	-.04
ynPet En NA2	11.99	-.04
y Pet Cap 1	15.79	-.11
ynPet Cap 2	14.94	-.11
y Str Obl 1	317.99	.21
y Str Obl 2	16.83	.01
y Équil Cr 1	26.40	-.07
y Équil Cr 2	14.89	-.04
y Équ Mon 1	9.21	.00
ynÉqu Mon 2	8.72	.00
y Équil(T) 1	15.66	-.05
y Équil(T) 2	13.82	-.05
Dyn Focus +		
zDy eq Fc +	7.83	.04
zDy am Fc +	7.21	.07
zDy ca Fc +	9.38	.08
zDyn ges rc	11.61	.12
Emissary Funds		
oActMonRER	9.37	.07
oAct can	10.12	.07
nCrois Amér	9.50	.09
BInt EAEO	10.03	.07
oRevFixeCan	10.04	.01
nUS Sm/Mid	9.66	.13
nValeurAmér	8.75	.07
-Empire		
zAct Crois	52.86	.49
gAct Elite	191.24	1.83
zAct Prem	178.85	1.76
gAc Pte Cap	13.73	.03
gCro Intl	30.45	.29
gFonds div	14.49	.09
gAct Am	9.83	.11
nMM	19.86	-.00
gOblig	31.17	.01
gOblig Soc	10.11	.00
gRép Act	17.33	.12
gVal Amér	9.34	.06
gÉquil	28.65	.15
-FdsConcordiaGFE		
yzActions	27.59	—
yzCrois spéc	33.78	—
yzEqu strat	19.30	—
yzFMM	15.02	—
yzOblig	18.75	—
-L'Equitable		
ygAct Euro	7.71	.03
ygAcPacAsiat	6.30	—
yzAct ordin	27.31	-.10
ygAct amér	7.00	-.02
ygInterntl	12.54	-.01
ygOblig can	14.06	-.01
yzRev Accum	20.26	-.01
ygRép act	15.92	-.05
ygTitres can	18.88	-.07
-FGF Plus		
gAct Can	13.35	.18
gInd EurAsi	7.17	.02
gInd Mond	7.48	-.01
gInd Amér	7.74	-.03
gInd Can	9.76	-.06
gMM Can	11.05	-.00
gOblig Can	11.18	.00
gÉquil Can	11.96	.09
-First Horizon		
oAgg DPP	2.88	.00
oAgg II	9.47	-.01
oDivers DPP	2.59	.00
oDivers II	10.14	.04
oEuro DPP	3.03	.00
oEuro II	9.75	.02
oHFS DPP	2.87	-.00
oHFS II	11.21	-.04
oUnivestDPP	2.59	.00
ouUni DPP U$	2.50	—
oUnivest II	11.07	-.00
ouUnivestIIU	10.03	-.00
-Fonds de l'ADC		
ynAct EU (K)	17.84	-.16
ynAct cr (A)	16.10	-.19
ynActOrd (A)	40.31	-.43
ynAct spé(K)	17.90	-.39
ynAct cdn(T)	14.01	-.07
ynBas Pac(K)	12.51	-.04
ynEff MM (E)	9.52	.00
ynS&P 500(S)	15.74	-.10
ynTSE 60 (S)	11.70	-.06
ynIntern (K)	16.54	-.02
ynMar éme(K)	8.60	.01
ynMixte (K)	8.11	-.04
ynMixte éthi	10.48	-.02
ynMndAct(TE)	12.11	-.05
ynMondial(T)	18.80	-.08
ynObl&Hyp(E)	18.98	-.01
ynRvFixe(MB)	12.04	-.01
ynEuro (K)	19.97	-.01
ynVlMixt(MB)	10.17	-.03
-Great-West - DSC		
ygAct Am (G)	335.92	-1.98
ygAct Cro A	293.83	-2.61
ygAct Intl P	330.75	-.30
ygAct N-A B	306.58	-1.44
ygActCro(MX)	192.70	-1.73
ygActions M	337.89	-.56
ygActions S	264.88	-1.00
ygAct Cdn G	278.42	-.76
ygAct Eur(S)	201.81	.08
ygCan MC (G)	357.72	-2.88
ygCdn ScTc G	95.27	-1.43
ygCr & Rev A	238.83	-1.28
ygCr & Rev M	335.81	-.89
ygCro Am (A)	234.45	-.98
ygCr Asie(A)	220.81	-2.73
ygCro/Div(M)	268.45	.33
ygDivers (G)	277.93	-.68
ygDiv (G)	278.83	.68
ygDivid (MX)	226.76	.28
ygGr Entre M	276.59	.12
ygHypo (G)	251.63	.17
ygImm Cn1(G)	134.91	-.02
ygInd Act G	212.47	-1.33
ygMM (G)	192.36	.01
ygMarNouv SC	213.39	-1.68
ygMond (SC)	167.21	-.26
ygObl Can G	256.28	-.18
ygObl Gov G	275.95	-.10
ygObl Int P	234.66	.61
ygObl/Act G	296.91	-.75
ygOblig (B)	252.34	-.20
ygOblig (S)	256.05	-.12
ygOccIntl(P)	270.07	.17
ygP.ActCan G	206.95	-.60
ygP.ActMon G	158.01	-.58
ygPaciiq SC	134.94	-.78
ygPer Can(M)	270.40	-.81
ygPet Entr M	286.95	-2.16
ygPort Acc G	280.18	-.77
ygPort Mod G	260.87	.01
ygPort Pru G	252.87	-.01
ygPort Ène G	274.22	-.83
ygPort Éq G	272.00	-.62
ygP.RevFixeG	211.99	-.03
ygRes Cdn A	188.86	-.54
ygRev Mond A	224.00	.51
ygRevenu (G)	328.47	.01
ygRevenu (M)	276.67	.15
ygUS MC (G)	177.19	-1.47
ygÉquil (B)	270.49	-1.11
ygÉquil (M)	295.03	-.58
ygÉquil (MX)	193.65	-1.24
ygÉquil (S)	255.05	-.81
ygÉthique G	184.53	-1.10
-Great-West - NL		
ynAct Am (G)	330.22	-1.95
ynAct Cro A	289.31	-2.57
ynAct Eur(S)	199.64	.07
ynAct Intl P	325.13	-.30
ynAct N-A B	301.86	-1.42
ynActCro(MX)	192.13	-1.72
ynActions M	332.69	-.55
ynActions S	260.80	-.99
ynAct Can G	273.42	-.75
ynCan MC (G)	353.89	-2.86
ynCan ScTc G	94.98	-1.42
ynCr & Rev A	235.16	-1.27
ynCr & Rev M	330.65	-.88
ynCro Am (A)	231.93	-.97
ynCr Asie(A)	218.43	-2.71
ynCro/Div(M)	265.57	.32
ynDivers (G)	272.91	-.67
ynDiv (G)	275.83	.67
ynDivid (MX)	226.09	.27
ynGr Entre M	272.33	.11
ynHypo (G)	247.15	.16
ynImm C 1(G)	132.79	-.02
ynInd Act G	208.65	-1.31
ynMM (G)	188.99	.02
ynMarNouv SC	212.76	-1.68
ynMond (SC)	166.71	-.27
ynObl Can G	251.67	-.18
ynObl Gov G	271.26	-.10
ynObl Int P	230.67	.59
ynObl/Act G	291.58	-.74
ynOblig (B)	248.45	-.21
ynOblig (S)	252.11	-.12
ynOccIntl(P)	267.17	.16
ynP.ActMon G	157.54	-.58
ynP.ActCan G	206.34	-.60
ynPaciiq SC	134.54	-.78
ynPer Can(M)	267.51	-.80
ynPet Entr M	282.53	-2.13
ynPort Acc G	276.35	-.77
ynPort Mod G	257.30	-.09
ynPort Pru G	249.41	-.02
ynPort Ène G	270.46	-.83
ynPort Éq G	268.28	-.62
ynP.RevFixeG	211.40	-.03
ynRes Can A	185.95	-.54
ynRev Mond A	220.55	.50
ynRevenu (G)	322.89	.00
ynRevenu (M)	272.41	.15
ynUS MC (G)	176.68	-1.47
ynÉquil (B)	266.33	-1.10
ynÉquil (M)	290.50	-.47
ynÉquil (MX)	193.08	-1.24
ynÉquil (S)	251.12	-.81
ynÉthique G	183.98	-1.10
Hartford Vie		
yzAction Cdn	13.11	—
Industrielle Eco		
gActAm (LM)	10.16	.18
gAct Can(D)	7.46	.04
gAct Can Cr	10.86	.12
gActInt(MB)	10.82	.09
gAct Md ABN	6.37	.03
gAct am AGF	14.81	.16
gAc eur ABN	6.37	-.01
gAct mond	5.31	.03
ygAct mond T	11.75	-.03
ygAct Intl T	14.16	.01
ynAct cdn bs	12.96	-.08
ygAct cdn-va	24.68	-.08
ygActions NL	6.69	-.07
gAsie Pac	3.36	.00
gAvant cdn	12.13	.04
ygBoomernomi	9.93	-.02
nCr Eu Fid	8.35	.04
ygDivers	20.99	-.04
ygDivers NL	8.45	-.04
ynDivers opp	12.83	-.03
ynDivers séc	11.80	-.01
gDividendes	15.20	.15
nExp cdnFid	13.56	.15
nFid Frt Nd	13.96	.16
gHypo	15.83	.00
gInd am DAQ	4.73	.11
ygInd Can	11.08	-.06
gInd améri	10.96	.13
gIndic intl	7.41	.01
gMarché mon	14.90	-.00
ygMar émer	8.20	-.07
ygMgest Act	8.23	-.06
ygMgest auda	8.49	-.06
ygMgest d op	8.80	-.05
ynOblig Biss	11.00	.02
gOblig mon	9.00	-.00
gOblig	17.09	.02
ygOblig s2	11.58	-.01
gRevenu	11.79	.00
gR Act Fid	9.84	.00
gSnSnMd(T)	11.52	.18
ygSvFnMd(CI)	10.79	-.01
gSélect Cdn	14.11	.13
gTc Md(ABN)	9.85	.15
Ind All Pacific		
gActAm (LM)	10.16	.18
gAct Can(D)	7.46	.04
gAct Can Cr	10.86	.12
gAct Eu ABN	6.37	-.01
gActInt(MB)	10.82	.09
ygAct Intl T	14.16	.01
gActMd ABNA	6.37	.03
ygAct Md (T)	11.75	-.03
ygAct am AGF	14.81	.16
nAct mond	5.31	.03
ynAct cdn Bs	12.96	-.08
ygAct cdn-va	24.68	-.08
ygActions NL	6.69	-.07
nAsie Pac	3.36	.00
gAvant cdn	12.13	.04
ygBoomernomi	9.93	-.02
nCr Eu Fid	8.35	.04
ygDivers	20.99	-.04
ygDivers NL	8.45	-.04
ygDivers opp	12.83	-.03
ygDivers séc	11.80	-.01
gDividendes	15.20	.15
gExp CdnFid	13.56	.15
nFid Frt Nd	13.96	.16
gHypo	15.83	.00
nInd am DAQ	4.73	.11
ygInd Can	11.08	-.06
nIndic Intl	7.41	.01
gInd améri	10.96	.13
gMarché mon	14.90	-.00
ygMar émer	8.20	-.07
ygMgest act	8.23	-.06
ygMgest auda	8.49	-.06
ygMgest d op	8.80	-.05
ynOblig Biss	11.00	.02
gOblig mon	9.00	-.00
gOblig	17.09	.02
ygOblig s2	11.58	-.01
gRevenu	11.79	.00
gR act Fid	9.84	.00
gSnSnMd(T)	11.52	.18
ygSvFnMd(CI)	10.79	-.01
gSélect Cdn	14.11	.13
gTc md(ABN)	9.85	.15
Indust-All REEE		
ynIADpl REEE	8.81	-.02
ynIAPDplREEE	8.81	-.02
GI (G-W)		
ygIG/GWL AC	13.05	-.02
ygIG/GWL Am	12.16	-.08
ygIG/GWL Div	12.33	.01
ygIG/GWL EnC	8.72	-.05
ygIG/GWL Glo	10.75	-.03
ygIG/GWL MM	11.10	.00
ygIG/GWL OBG	11.24	-.00
ygIG/GWL SEq	12.01	-.04
-IOF Foresters		
gActions	63.46	.94
gEquilibré	34.32	.32
gMM	19.17	.00
gOblig	27.74	.00
-London Life FF		
ygActInt(MF)	9.92	.04
ygAct Étr MF	10.83	-.01
ygAdv Pr	11.26	-.02
ygAgg Pr	11.99	-.02
ygAm Eq (J)	10.71	-.12
ygAm Gr(AGF)	8.13	-.03
ygAs Gr(AGF)	13.85	-.16
ygBal Gr (L)	10.53	-.06
ygBal (BG)	11.54	-.05
ygBal (S)	10.30	-.03
ygBal Pr	11.67	-.03
ygBond (L)	216.16	-.14
ygCdnBal(MX)	12.27	-.08
ygCdnEqG(MX)	10.02	-.09
ygCdnEqu (G)	11.73	-.03
ygCdn Equ(L)	386.68	-.61
ygCdnOpp(MF)	13.08	-.04
ygConserv Pr	11.61	-.00
ygDivers (L)	188.59	-.36
ygDiv (L)	15.80	-.17
ygDiv (MX)	14.86	.02
ygEquity(MF)	12.64	-.02
ygEquity (S)	10.09	-.04
ygEqu/Bnd(G)	11.26	-.03
ygEuro Eq(S)	8.10	.00
ygGlb Eq(J)	9.55	-.06
ygGlb Eq (L)	9.42	-.04
ygGov Bnd(G)	11.49	-.00
ygGr&In(AGF)	11.35	-.06
ygGr&Inc(MF)	12.51	-.03
ygGr Eq(AGF)	11.54	-.10
ygGr Equ (L)	11.39	-.07
ygInc (L)	12.69	-.01
ygIncome(MF)	12.53	.01
ygIncome(MX)	10.92	-.01
ygIntEqu(JF)	13.49	.02
ygLg Co (MF)	11.86	.01
ygMMF (L)	21.65	.00
ygMidCap(G)	13.86	-.12
ygMod Pr	11.95	-.01
ygMortgag(L)	159.01	.06
ygNA Bal (L)	10.38	-.03
ygNA Eq (BG)	12.30	-.06
ygNatRes(MX)	16.77	.12
ygPetEnt(MF)	12.23	-.09
ygPr Act Can	10.93	-.04
ygPr Act Mnd	9.96	-.03
ygPr Rev Fx	9.85	-.00
ygPr Met(MX)	16.24	.14
ygR Est (G)	12.67	-.00
ygSc&Tech(G)	9.50	-.14
ygSct Cr Am	8.64	-.08
ygSct Cr Can	9.80	-.13
ygUS Equ (L)	29.52	-.28
ygÉquil (MF)	10.58	-.02
ygÉthique(G)	11.22	-.06
MackCundDist GW		
oCdlDtCaéqu	6.48	.04
oCdl Dt val	7.08	.04
oCdlDtCanSé	6.42	.03
Mack Dist GW		
oAvant Rnde	5.21	-.01
oDist Hypo	5.75	-.00
oDist Oblig	5.58	.00
oDist Rev	6.26	.03
oDt crois	6.74	-.05
oÉquilibré	6.14	.02
DistIvyMack - GW		
oIvy Dt Can	6.58	.05
oIvy DtEntr	7.00	.06
oIvy DtAcÉt	6.27	.05
oIvy DtEqu	6.44	.05
Mack-MAXXUM Seg		
oCdn Value	6.03	.06
oDiv Gr Seg	7.09	.07
oDt retr	6.18	.05
MackSTAR Dist GW		
oDt NE crLT	5.09	.02
oD NE Cr MA	5.59	.03
oDtNeRevCr	5.62	.02
oDt NE eq	5.27	.02
oDtEnCrM-Ac	4.31	.03
oDtEnCrMxLT	4.85	.03
oDt en rev	5.10	.02
oDtEnÉqCrR	5.36	.02
oDt enr LT	4.87	.02
MackDistUniv GW		
oGestSelCda	5.11	.04
oUn Dt amér	4.78	.05
oUnDtCanCro	6.41	.06
oUnDtcanéqu	5.95	.04
oUnDteuocin	4.37	.01
oDtmdStObl	4.94	-.01
oDmdCrREÉR	3.79	.03
oDtmdreREÉR	5.41	-.00
oUnDtmdÉqRE	4.44	.02
oUnvDt Aven	5.23	.06
oUnDtgestsé	3.87	.04
oIntl Act	4.41	-.02
oUnUSBlChip	3.79	.04
oUnvDtmdval	3.60	.03
FPG p Manuvie		
oAIM CPr	10.75	.10
oE&P AC (S)	9.61	.06
oFPGGCCFdlt	14.54	.11
oFPGPAAInd	8.33	.10
oFPGPACAGF	14.08	.15
oFPGPACInd	10.81	.11
zFPGPACSce	10.85	.11
oFPGPAQE&P	10.62	.09
zFPGPAssDym	11.05	.04
oFPGPCAE&P	8.48	.11
oFPGPCAFdlt	8.30	.09
oFPGPCCSTri	14.16	.08
zFPGPCESce	10.30	.07
oFPGPCMMrl	7.79	.02
oFPGPCRATal	10.75	.09
oFPGPCSITri	14.62	.06
oFPG CanPC	11.34	.06
oCrEurFd	8.90	.04
oFPGPCA AGF	7.38	.08
oÉquca(Sea)	10.27	.05
oFPGPFNFdlt	13.65	.16
oFPGP HarCl	14.55	.08
oFPGPIndRER	8.70	.11
oFPGPMOGAGF	10.15	.02
oFPG P BPI	8.24	.04
oFPGP OCAGF	10.69	.03
oFPGPOCFdlt	11.14	.01
zFPGPObMDyn	8.81	—
oObMond (O)	10.63	-.01
oFPGPPIFdlt	9.04	.06
oFPGP RAAud	11.96	.09
oFPG P RACr	11.55	.08
oFPGPRAMod	10.87	.04
oFPGPRASéc	10.86	.02
oFPGP RAÉqu	11.23	.06
oFPGPRACFd	11.73	.08
nRM E&P	11.34	-.01
oFPGPRSE&P	12.46	.12
oFPGPRevTal	11.35	—
oFPGPTREAGF	10.93	.01
oFPGPVABMrl	11.49	.13
oValSûrE&P	9.65	.04
oFPGPCéqAGF	11.95	.05
oCroisCanML	10.09	.11
oFPGPcraAIM	9.28	.13
oFPGPDivAGF	11.50	.12
oÉqInt CI	9.54	.05
oFPGPÉqSTri	12.60	.08
oFPGPÉqE&P	9.43	.06
oFPG PA Tal	8.94	.11
nFPGMNL E&P	11.11	—
oFPG PM E&P	11.09	—
oActInt(T)	9.82	.05
zFPGPCDDnmq	12.79	.08
oFPGPRCHCI	13.13	.05
oMonMul E&P	8.84	.06
oÉqCanSél	11.93	.06
oAchats Per	10.01	—
oPtCrGstFis	9.69	.08
zFPGp FC SN	12.59	.14
zFPGp FC SN	12.72	.14
oFPGPMnlCI	8.76	.08
Manulife GIF		
gAmer Eq Id	10.89	.12
zFPGCDDyn	12.42	.08
oFPG AA Ind	11.72	.14
oFPG AC AGF	12.63	.13
oAC Ind	11.19	.12
oFPG AQ E&P	10.78	.09
oFPGAUSTalv	11.94	.15
zFPGActE&P	9.28	.09
oActInt(T)	9.80	.04
oFPG CA E&P	11.33	.14
oFPGCCSTri	13.63	.07
oFPG CRATal	11.88	.09
oFPGCSITri	17.01	.07
oFPGCAFid	13.12	.14
oFPGCrEurFd	7.76	.04
oÉquca(Sea)	10.27	.05
oFPGFNFdlt	17.00	.20
oFPG GCCFid	13.15	.10
oFPG Har CI	15.15	.09
oFPGMOGAGF	12.29	.03
oMonMul E&P	8.85	.06
oFPG MR BPI	6.63	.02
oFPGMon E&P	11.67	—
oFPG OCFdlt	12.80	.01
zFPGObM Dyn	9.16	—
oObMond (O)	10.67	-.01
oFPG OC AGF	12.43	.03
oFPGPIFid	13.76	.10
oFPG RAAud	10.18	.08
oFPG RA Cr	11.04	.07
oFPG RA Mod	10.65	.04
oFPG RASéc	10.21	.02
oFPGRACFid	15.23	.11
oFPG RC HCI	13.13	.05
nRM E&P	11.33	-.02
oFPG RS E&P	9.58	.09
oFPGRevTalv	11.77	—
oValSûrE&P	9.64	.04
zFPGAssDyn	11.57	.04
zFPG FC SN	12.48	.14
oFPG CTRL	11.48	.01
oFPGcaéqAGF	12.08	.05
oFPG CA AGF	14.43	.16
oFPG CC AIM	12.70	.12
oFPG craAIM	12.06	.17
oFPG divAGF	11.99	.15
zFPG FC SN	13.37	.15
oFPGIndRER	7.55	.09
oFPG Mn CI	7.20	.06
nFPGMonNLEP	11.73	—
oFPGRépacEq	10.78	.06
oÉqInt CI	9.54	.06
oFPG ÉS Tri	13.24	.09
oFPG equ EP	9.54	.07
gTSE Equ Id	11.05	.11
Manulife GIF 2		
oAIC Av II	9.33	.03
oCib Am AIC	9.66	.02
oCrMCpAmAIM	8.06	.11
oE&P AC (S)	9.62	.06
oCnRéActTal	9.96	.08
oAA BPI	7.35	.08
oAM E&P	7.72	.12
oAchats Per	10.01	—
oAdv Tri	10.85	—
oFPG S2 CRA	8.95	.08
oCr Am AGF	7.65	.08
oCrAm E&P	8.78	.11
oCr Eur Fid	8.58	.04
oÉquca(Sea)	10.21	.06
oÉth équ	9.89	.06
oGCC Fid	9.76	.07
oHarbour CI	11.58	.07
oInd Act Am	8.99	.09
oM E&P	10.39	—
oNvVg E&P	9.63	.10
oPrem AIM	10.65	.07
oFPGS2RAAud	10.31	.09
nRM E&P	12.29	-.01
oRS E&P	8.80	.08
oRev Talv	10.64	—
oRpMd Fid	9.59	.05
oDiv AGF	9.70	.10
oInd RER am	8.56	.11
oMond CI	7.20	.07
oRép ac cro	10.16	.07
oRép acEqu	10.09	.05
oÉqInt CI	8.23	.04
oÉcDmMd CI	8.67	.07
oALC Talv	8.52	.07
oCanCrSél T	11.13	.06
oÉqCanSélML	10.40	.06
oAQ E&P	9.17	.08
oCdn Ind	8.74	.09
oActInt(T)	9.02	.04
oAmerAGFRER	7.09	.07
oCaPCp(Sax)	14.22	.08
oCrAmérFid	8.84	.10
oCatCrCaAIM	8.81	.08
oCrMond ML	7.20	.02
oCr Sél Tri	11.88	.05
oFrNordFid	9.97	.12
oIRER Fid	8.60	.06
nM E&P SF	10.39	—
oMnVlR BPI	7.53	.03
oMonMul E&P	8.32	.05
oOblCanAGF	10.33	.03
oObMond (O)	10.31	-.01
oPortIntFid	8.80	.06
oPtCrGstFis	9.70	.08
oRA Séc	10.20	.02
oRAC Fid	10.04	.08
oRC Harb CI	11.65	.05
oValSûrE&P	8.81	.04
oActcan AGF	9.67	.11
oRépacMod	10.17	.04
oCan AIM	9.37	.05
oActAmérInd	8.57	.10
oActUSVLTal	9.32	.11
Manulife GIF e2		
oAIC Av II	9.33	.03
oAIM FPGpS2	8.81	.08
oCib Am AIC	9.66	.02
oE&P AC (S)	9.62	.06
oFPGP 2AABP	7.35	.08
oAC AGF	9.67	.11
oFPGP2 ACBP	7.53	.03
oFPG PS2 AC	8.74	.09
oFPGP2 AMCI	7.20	.07
oFPGP2AME&P	7.72	.12
oFPG PS2 AQ	9.17	.08
oAmer AGF	7.65	.08
oFPGP S2 CA	8.78	.11
oFPG PS2 CA	8.84	.10
oCP AIM	10.65	.07
oEC AIM	9.37	.05
oFPGPS2 EQM	9.89	.06
oFPGS2EqCan	10.21	.06
oFPG PS2 FN	9.97	.12
oFPGPS2HarC	11.58	.07
oFPGP2MME&P	8.32	.05
oFPG P OCAG	10.33	.03
oRA Aud	10.31	.09
oFPGP2RAMod	10.17	.04
oFPGPS2 RAE	10.09	.05
oFPG PS2 RM	12.29	-.01
oRT AGF	8.95	.08
oFPG VSE&P	8.81	.04
oFPGPS2 mon	10.39	—
oFPGP2 RaCr	10.16	.07
oCA RER AGF	7.09	.07
oFPGP2 CrEu	8.58	.04
oFPGP2 AI T	9.02	.04
oAmé AIM	8.06	.11
oFPGP2CanPC	14.22	.08
oFPGP 2ECML	10.40	.06
oFPG P2 GCC	9.76	.07
oFPGPS2 Ind	8.56	.11
oFPGPS2Intl	8.60	.06
nFPGPS2 Mon	10.39	—
oFPGPS2 RAC	10.04	.08
oFPG P2 RS	8.80	.08
oRpMd Fid	9.59	.05
oDiv AGF	9.70	.10
oFPG PS2CM	7.20	.02
oFPG P2 CRA	9.96	.08
oFPG P2 Rev	10.64	—
oÉcDmMd CI	8.67	.07
oFPGP2AA In	8.57	.10
oFPGP2 LC T	8.52	.07
oFPGPS2AvTr	10.85	—
oFPG P2 CCS	11.13	.06
oFPGP2CrSel	11.88	.05
oFPGP2 EqIn	8.23	.04
oNvVg E&P	9.63	.10
oFPGP S2 OM	10.31	-.01
oFPG P RCHC	11.65	.05
oFPGP S2 PI	8.80	.06
oFPGPS2 RAS	10.20	.02
oFPGP2actUS	9.32	.11
oAchats Per	10.01	—
oPtCrGstFis	9.70	.08
Manuvie		
yzNAL AccAct	21.96	—
yzNAL AccEqu	20.26	—
yzNAL Act Am	21.71	—
yzNAL ActUni	17.21	—
yzNAL ActCan	26.78	—
yzDivCanSup	25.58	—
yzNAL MM Can	20.39	—
yzNAL OblCan	29.65	—
Manuvie		
yzV ActMon 2	15.11	—
yzV CT 1	19.50	—
yzV CT 2	17.82	—
yzVista Div1	26.85	—
yzV OblMon 2	10.86	—
yzV Divers 2	24.37	—
yzV ActMon 1	15.97	—
yzV ActAm 1	36.81	—
yzV ActAm 2	34.85	—
yzV GnsCap 1	16.67	—
yzV GnsCap 2	15.12	—
yzV OblMon 1	11.47	—
yzV Oblig 1	24.79	—
yzV Oblig 2	22.60	—
yzV Place 1	19.36	—
yzV Place 2	17.55	—
-Maritime - A&C		
ynAGF CanVal	10.30	-.11
ynAGFCatCrAm	7.23	-.18
ynAGF Cdn AC	8.21	-.00
ynAGF CdnBal	11.68	-.09
ynAGFCrAmRER	7.09	-.18
ynAGFMltMnd	10.79	-.14
ynAGF RerAct	7.67	-.08
ynAGFCatTInt	11.32	-.05
ynAccrois	34.29	-.54
ynAct Cdn	19.57	-.30
ynAct Diver	11.98	-.15
ynAct Dynam	13.27	-.23
ynAct Mond	10.43	-.16
ynBas Pac	71.81	-.51
ynCro Rev Am	212.55	-3.12
ynDecouverte	12.53	-.34
ynEquilibr	31.19	-.15
ynEurAsie	11.15	-.07
ynEurope	10.06	-.07
ynFid Cr Eur	8.63	-.09
ynFid FNord	13.46	-.22
ynFid Omer	8.23	-.04
ynFid P Intl	8.97	-.13
ynMM (A)	36.74	.01
ynMM (C)	35.02	.00
ynMlti CrRv	9.85	-.10
ynOblig (A)	24.53	.00
ynOblig (C)	24.11	-.00
ynPt100%Am	10.38	-.22
ynT GlObTalA	10.35	.05
ygT GlObTalC	10.25	.05
ynRev Div(A)	19.44	-.12
ynRev Div(C)	19.29	-.12
ynS&P 500	20.38	-.53
ynTal AC FC	13.78	-.09
ynTal Act Cr	10.15	-.13
ynTalCdnRéAc	10.34	-.10
ynRER Glob	7.52	-.08
-Maritime - B		
ynAGF ActMon	7.23	-.08
ynAGF CdnBal	10.12	-.08
ynAGFCatCrAm	7.23	-.18
ynAGF CdnACC	8.18	-.00
ynAGFCrAmRER	6.79	-.17
yoAGFMltMndB	10.79	-.14
ynAGF CanVal	9.36	-.10
ynAGFCatTInt	11.32	-.05
ygAccrois	8.74	-.14
ygBass Pac	6.53	-.05
ygAct Cdn	8.77	-.13
ynAct Divers	9.34	-.12
ygAct Dynam	11.57	-.20
ygAct Mond	7.92	-.12
ygConsSynRER	9.66	-.07
ygConservSyn	9.15	-.06
ygCro Rev Am	12.53	-.18
ygDecouverte	10.20	-.27
ygEquilibré	8.31	-.04
ygEurAsie	8.16	-.05
ynEurope	7.83	-.05
ynFid Cr Eur	7.95	-.09
ynFid FNord	11.59	-.19
ynFid Omer	8.23	-.04
ynFid P Intl	8.82	-.12
yoMlti CrRvB	9.82	-.10
ygOblig	7.97	.00
ygPerSynREER	10.86	-.11
ygPerformSyn	10.18	-.08
ygPt100%Am B	10.38	-.22
ynRER GlObTl	9.81	.05
ygRev Div	11.40	-.07
ygRev&crois	9.03	-.07
ygS&P 500	7.80	-.20
ynTal AC FC	12.53	-.08
ynTal Act Cr	9.70	-.13
ynTal CdRéAc	9.63	-.09
ynTal RER Gl	6.96	-.07
-Maritime - R		
lAmér II-R	7.57	-.04
lAmér-R	18.04	-.10
lEuro II-R	8.55	-.08
lEuro-R	6.88	-.07
lIntl II-R	8.65	.01
lIntl-R	13.03	—
lVal II-R	9.63	.09
lVal-R	19.14	.18
ylAvantTri-R	10.14	.01
lCr canII-R	12.28	.01
lCr can-R	17.90	.02
gCrois SP-R	8.61	—
lDirigéII-R	9.87	.06
lDirigé-R	15.77	.09
lDivCanII-R	11.13	.08
lDivCan-R	11.92	.08
ylDéc Tri-R	3.45	-.03
lE.-O. II-R	8.27	-.12
lE.-O.-R	6.49	-.09
ylEuro Tri-R	10.92	.08
lEuro 50-R	7.41	.11
lAmér 100-R	3.69	.09
lAmér 500-R	6.75	.08
lCan 60-R	7.51	.08
gRend SP-R	8.21	.02
ylResCanTriR	15.44	.01
lRev II-R	10.13	.01
gReven SP-R	9.01	—
lRevenu-R	11.23	.01
lÉmerg II-R	10.63	-.01
lÉmerg-R	8.02	-.01
-Middlefield		
nCompass	9.38	.02
xnMINT	7.35	.05
nMRF 2001	21.58	-.03
xnSAGE	12.98	.07
nSTaRS Inc	9.84	.10
NL-UltraFlexII		
gActAm (LM)	10.16	.18
gAct Can(D)	7.46	.04
gAct Can Cr	10.86	.12
gActInt(MB)	10.82	.09
gAct Md ABN	6.37	.03
gAct am AGF	14.81	.16
gAc eur ABN	6.37	-.01
ygAct mond T	11.75	-.03
ygAct Intl T	14.16	.01
ynAct cdn bs	12.96	-.08
ygAct cdn-va	24.68	-.08
ygBoomernomi	9.93	-.02
nCr Eu Fid	8.35	.04
ygDiv Opp	12.83	-.03
ygDivers	20.99	-.04
ynDivers séc	11.80	-.01
gDividendes	15.20	.15
nExp cdnFid	13.56	.15
nFid Frt Nd	13.96	.16
ygInd ActCdn	11.08	-.06
gInd am DAQ	4.73	.11
gInd améri	10.96	.13
gIndic intl	7.41	.01
gMarché mon	14.90	-.00
ygMgst DvAud	8.49	-.06
ygMgest Act	8.23	-.06
ygMgest d op	8.80	-.05
gOblig	17.09	.02
ygOblig s2	11.58	-.01
gRevenu	11.79	.00
gR Act Fid	9.84	.00
gSnSnMd(T)	11.52	.18
ygSvFnMd(Cl)	10.79	-.01
gSélect Cdn	14.11	.13
gTc Md(ABN)	9.85	.15
NL-UltraFlexRM		
ygActAmérRER	6.05	-.05
gActions	7.47	.08
gAction Glo	6.80	.04
nCrois eur	6.34	-.01
gDiv Income	12.45	.07
ygEquilibré	9.45	-.04
gEur/As Ind	7.39	.01
gFixed Inc	10.85	.01
ynGestmonmar	7.97	-.03
gInd ActCdn	7.67	.07
gIndActAmér	8.95	.12
ygInt Equ(T)	12.47	.01
gMM	15.44	.00
nRépActCan	9.83	.00
ynStr cr ca	9.57	-.07
gUS/DAQ Ind	5.00	.12
ygÉquilGlRER	6.94	-.01
-Primerica CSF		
gAcc act 3	17.51	.15
gAcc act 1	14.58	.09
gAcc act 2	16.94	.13
gAcc act 4	17.44	.15
gAcc act 5	17.28	.16
-Vie RBC		
ygAccr Var	20.55	—
ygEquilibré	20.76	—
ygOblig	19.93	—
-SSQ		
oAstra 110	9.15	.03
oAst 110 II	9.40	.03
oAstra 125	10.41	.02
oAstraAAmDy	10.24	.60
oAst AcCnII	11.62	.08
oAstraACnCr	11.21	-.02
oAstraACnDy	10.67	-.05
oAstraAC PC	12.08	-.05
oAstraACnVl	11.13	-.01
oAstraAMdDy	10.08	-.05
oAstra Amér	8.85	-.07
oAstra Intl	9.98	.01
oAstra Can	9.61	.06
oAstra Dem	6.60	.06
oAstra DvCr	10.16	-.03
oAstra DvDy	10.44	-.02
oAstra Div	9.12	.07
oAst Dynam	10.24	-.01
oAstra GSST	10.65	.49
oAst IA RER	8.29	-.03
oAst In Aud	8.66	-.02
oAst IndCan	8.24	-.05
oAst Ind CR	9.34	-.02
oAst In Mnd	7.74	-.02
oAst Ind Pr	9.63	-.01
nAstra MM	10.00	—
oAst Ob II	9.63	-.01
oAstra Obl	9.76	-.01
oAst Secur	10.09	-.01
oAstra Equ	9.50	-.00
Standard Life		
ygAct croiss	11.73	-.06
gActions	39.82	.38
gActions US	8.63	.08
gDivcan	15.64	.16
gOblig int	8.10	.05
ygOblig R.E.	10.73	-.01
gOblig	34.88	.02
ygoblig int	11.40	.04
ygRInAcMoDiv	9.34	-.01
ygRER Ind US	7.94	-.03
ynRERS&P500	7.91	-.04
ygRERind mon	7.96	-.03
gÉq de rev	12.24	.07
gÉquilibré	35.61	.21
Standard Life N		
nActIntlSF	8.09	.05
ynActcroisSF	11.73	-.06
nActions SF	39.65	.38
nAct US SF	8.61	.08
nDiv can SF	15.62	.16
ynObl int SF	11.37	.03
ynOblig R.E.	10.70	-.01
noblig SF	34.80	.02
ynRERMdDv-SF	9.30	-.01
ynRERIndUSSF	7.88	-.03
ynRERMond-SF	7.93	-.03
ynRERSP500SF	7.89	-.04
nÉqu.rev SF	12.23	.07
nÉquil SF	35.54	.21
-Sun Life 100%		
zAGFC5/8tCrAm	7.92	.09
zAGFTreCan	15.23	.16
zAGF CanEqu	12.58	.06
yzFidCrAmér	8.70	-.19
yzFidFrontN	14.41	-.23
yzFidPoIntl	9.38	-.13
yzFidRepActC	11.88	-.10
zSce Ac Am	6.54	.08
zSceActCan	11.28	.12
zSce Oblig	10.91	.00
zSceEquilCr	10.48	.08
yzSp Act Am	8.62	-.08
yzSp Act Can	13.47	-.05
yzSp Act Int	9.36	-.02
yzSp Div	10.49	.01
yzSp MM	11.18	.00
yzSp Ob MT	11.16	.01
yzSp Par Can	12.62	-.00
yzSp Pl Can	14.41	-.02
yzSpPoCanCrM	11.69	-.02
yzSpPoCanCro	11.99	-.01
yzSp PtRvCan	11.11	-.00
yzSpPortMoCr	10.43	-.02
yzSpPtCanEq	11.60	-.02
yzSpPoPlPrCn	11.18	-.01
zTrCanCrSe	14.27	.08
zTri Cr Sél	14.59	.06
zTriObliCan	11.30	.01
-Sun Life 75%		
zAGFCatCrAm	8.25	.09
zAGFTreCan	15.60	.17
zAGF CanEqu	12.72	.06
zObliCanTri	11.32	.01
yzFidCrAmér	9.14	-.20
yzFidFrontN	14.85	-.24
yzFidPoIntl	9.65	-.13
yzFidRepActC	12.13	-.10
yzPortMoCrSp	11.16	-.02
zSce Act Am	6.98	.08
zSceActCan	11.61	.12
zSce oblig	10.62	.00
zSceEquilCr	10.68	.08
yzSp Act Am	8.36	-.08
yzSp Act Can	13.40	-.05
yzSp Act Int	9.66	-.02
yzSp MM	11.24	.00
yzSp Par Can	13.02	-.00
yzSp Pl Can	14.49	-.02
yzSp PtRvCan	11.21	-.00
yzSpPtCanEqu	11.78	-.02
yzSpPtCanCr	12.10	-.01
yzSp ob MT	11.30	.01
yzSpPoCanCrM	12.10	-.02
yzSpPoPlPrCn	11.13	-.01
yzSpec Div	10.61	.01
zTrCanCrSél	14.45	.08
zTri Cr Sel	14.96	.06
-Sun Life (Basic)		
oAGF Can Éq	9.94	.05
oAGF CtCrAm	9.08	.10
oAGF Tit Cn	10.20	.11
oAIC Cb Am	9.76	.02
oAIC Cb Am	10.07	.09
oAIC PtDyAj	9.53	.05
oAIC Pt DyA	9.25	.07
oAIC PtDyDm	9.44	.06
oAIC PtDyPr	9.42	.06
oAIC PrAuj	9.51	.04
oAIC PtPrDm	9.50	.05
oAIC PrPers	9.48	.06
oAIC Pt PrA	9.17	.06
yoAIM Cat DC	10.11	—
oCI Harbour	10.95	.06
oCI Rv & Cr	10.79	.05
oCI ScÉcDM	9.63	.07
oCI Sign RÉ	10.56	.02
yoFid Cr	9.52	-.05
yoFid Fr Nrd	10.34	-.10
yoFid Pt Int	9.84	-.04
yoFid Rp Can	10.11	-.05
yoFid Rp Mnd	9.91	-.02
yold AcAm(B)	9.39	-.06
yoldAcCan(B)	9.98	-.06
yoldAcInt(B)	9.90	.02
yoldObCan(B)	9.97	-.01
yoIndx MM	10.01	.00
oMB AcCanVl	10.71	.10
oMB Act Mnd	9.77	.14
oMB Act Mnd	10.06	.12
oMB Rv Fixe	9.93	.01
oMB Équ Cr	10.08	.06
yoML Val Am	10.42	-.00
yoML Vl MdSl	10.30	-.00
yoML VlÉqCan	10.69	-.00
yoPtCanCrMax	10.33	-.02
yoSp Act Am	9.47	-.09
yoSp Act Can	10.14	-.03
yoSp Act Int	10.11	-.02
yoSp Div	9.94	.01
yoSp Obl CT	9.88	-.00
yoSp Pl Can	10.85	-.02
yoSpPtCrCan	10.26	-.01
yoSp Pt MdCr	10.11	-.02
yoSpPtPrCan	10.03	-.01
yoSpPtRvCan	9.98	-.00
yoSpPtÉqCan	10.15	-.01
yoSp Tact	10.13	-.09
oTri Cr Sél	11.47	.05
oTri Soc Am	10.29	.16
oTri Cr Rev	10.43	.05
oTri Md Éq	11.71	.03
Talvest Synch		
ygConservSyn	9.15	-.02
ygConSynREER	9.66	-.02
ygPerSyn RER	10.86	-.04
ygPerformSyn	10.18	-.02
yoRERGlOblig	9.81	.04
ygRev&croiss	9.03	-.02
yoCdn AA - B	9.63	-.03
yoCdnEqGro B	9.70	-.06
ynRERGldis	6.96	-.00
TD GIF I		
oActCanGar	13.14	.09
oAcCaOptGar	12.00	.13
oCrAGéGarNR	10.11	.08
oCAGéréRER	11.39	.10
oCrÉGGarRER	11.23	.08
oCrÉGéGarNR	10.13	.07
oFCrÉqGar	11.93	.07
oInGéGaNR	9.80	.06
oInGéGarRER	9.86	.05
MarMCanGar	11.25	.00
oMonSélGar	9.00	.10
oObCanGar	11.72	.01
oRCrMGéGaNR	10.38	.06
oRCrMoGGaRE	11.02	.06
oSciSaGar	12.06	.22
oVlSûrAmGar	8.71	.11
TD GIF II (TA)		
oACOptFTDII	10.43	.11
oActCFTDII	9.79	.06
oCAdGNRTDII	9.51	.06
oC&divFTDII	6.18	.07
oCrBMxGr NR	9.26	.09
oCAudGFTDII	9.21	.06
oCrIntFTDII	5.77	.02
oCrÉqGFTDII	9.82	.06
oCrÉquFTDII	10.90	.06
oMonSéFTDII	7.64	.08
oObCanFTDII	11.70	.01
oRCrMGFTDII	10.24	.05
oSciSaFTDII	10.39	.19
oSciT FTDII	3.20	.08
oCBMxGFTDII	8.25	.06
MMonCFTDII	10.78	.00
oVSûrAFTDII	8.44	.11
Templeton-All		
nB-Très FPG	11.47	—
oBalise FPG	7.04	.06
oCanAct FPG	7.33	.06
oCanÉql FPG	6.74	.04
oCroiss FPG	6.36	.05
oIntAct FPG	5.53	.03
TA GS3 100/100		
yoActCroisAu	3.97	-.01
yoActCroicon	4.73	-.00
yoActCroiéqu	4.58	-.01
yoActCroiss	4.39	-.01
yoCan MM	5.14	.00
yoOptCroisA	3.76	-.02
yoOpti Conse	4.69	-.01
yoOpti crois	4.22	-.02
yoOpti équil	4.37	-.02
yoTOPCMg1010	5.55	-.02
yoTOPGMg1010	5.13	-.02
yoTOPGSc1010	5.15	-.03
yoTOPUSM1010	5.45	-.02
TA GS3 75/100		
yo21e s7510	2.72	.00
yoAGFIP 7510	4.97	-.04
yoAICAmF7510	4.90	.02
yoAICDCd7510	5.41	-.03
yoActCroisAu	4.05	-.01
yoActCroicon	4.72	-.02
yoActCroiéqu	4.58	-.01
yoActCroiss	4.40	-.01
yoAct 7510	3.29	-.04
yoActAme7510	3.74	-.04
yoAmfrcp7510	3.99	-.02
yoAsiati7510	3.90	.03
yoCIGBm 7510	4.66	-.01
yoCI Gl 7510	5.00	-.02
yoCafrcp7510	3.96	-.02
yoCanEqu7510	4.44	-.03
yoCan mm7510	5.14	.00
yoCanAsie	4.12	-.00
yoCanEur7510	3.91	-.01
yoCU21e 7510	2.54	-.00
yoCaUsfc7510	3.90	-.03
yoFidCA 7510	5.23	-.03
yoFidIP 7510	5.01	-.02
yoFidTN 7510	5.42	-.05
yoIndEur7510	4.00	.01
yoMclvGl7510	5.45	-.02
yoOblCan7510	5.25	-.00
yoOptCroisA	3.82	-.02
yoOpti Conse	4.70	-.01
yoOpti crois	4.24	-.02
yoOpti équil	4.39	-.02
yoTDDvIn7510	5.29	.01
yoTOPCMg7510	5.42	-.02
yoTOPGMg7510	5.08	-.02
yoTOPGSc7510	5.08	-.03
yoTOPUSM7510	5.22	-.02
TA GS3 75/75		
yo21esi		
7575	2.74	.00
yoAGFIP 7575	4.97	-.04
yoAICAmF7575	4.90	.02
yoAICDCd7575	5.40	-.03
yoActCroisAu	4.02	-.01
yoAct Amér	3.78	-.04
yoAct can	3.40	-.04
yoAmfortcap	4.01	-.02
yoAsiati7575	3.93	.03
yoCIGBm 7575	4.86	-.01
yoCI Gl 7575	5.00	-.02
yoCafortcap	4.02	-.02
yoCan Equil	4.52	-.03
yoCan MM	5.14	.00
yoCanUS 21eS	2.45	-.00
yoCanAsi7575	4.15	-.00
yoCanEur7575	3.92	-.01
yoCanUSfcap	3.87	-.03
yoFidCA 7575	5.21	-.03
yoFidIP 7575	5.06	-.02
yoFidTN 7575	5.32	-.05
yoIndEur7575	4.00	.01
yoMclvGl7575	5.38	-.02
yoOblig Can	5.25	-.00
yoOptCroisA	3.82	-.02
yoOpti Conse	4.72	-.01
yoOpti crois	4.24	-.02
yoOpti équil	4.38	-.02
yoRAcons7575	4.73	-.00
yoRAcros7575	4.41	-.01
yoRAéqu7575	4.60	-.01
yoTDDvIn7575	5.18	.01
yoTOPCMg7575	5.42	-.02
yoTOPGMg7575	5.14	-.02
yoTOPGSc7575	5.09	-.03
yoTOPUSM7575	5.26	-.02
Transamerica		
yzAm Rep Act	8.81	—
yzCan Comm	6.98	—
yzCan Pet Cp	7.96	-.07
yzCan Res Nt	10.61	—
yzCan Sv Fin	9.92	-.03
yzCan-Am	7.32	—
yzCan-Asian	5.06	—
yzCan-Daq100	4.30	—
yzCan-Euro	9.30	—
yzCan-Glo Bd	10.39	—
yzCan-Émerge	4.18	—
yzCdn Ind 35	18.51	—
yzCroiss can	2.66	—
yzDividendes	11.91	—
ygGloMktNeut	13.36	—
yzIndActAmér	7.93	—
yzIndActEuro	6.88	—
yzInd Obl In	7.63	—
yzMrq Nt Int	8.77	—
yzObligation	9.43	—
yzRép Actif	11.72	—
yzTech Inf	4.62	—
Transamerica TS		
yz21e Si		
cle	8.18	—
ygActifCons	4.65	-.00
ygActCroisAu	3.97	-.01
ygActifÉquil	4.46	-.01
ygActifcrois	4.28	-.01
yzActions	8.59	—
yzAct Amér	5.77	—
yzCdn FDR	4.53	—
yzEquil Intl	5.75	—
yzEquilibré	9.38	—
yzEuro 100	6.48	—
yz500 Amer	8.77	—
yzInd AC 60	5.41	—
yzJapon 225	2.34	—
yzMM Cdn	6.60	—
yzOblig Amér	5.96	—
yzOblig Can	7.41	—
ygTranslCrEq	43.12	—
ynTrans Agnt	22.73	—
yzÉquil Amér	6.35	—
-Zurich Vie		
ygAct CdnScu	10.83	-.06
ygCl Act Mnd	11.11	-.05
ygCl Can Équ	11.91	-.04
ygCl Cdn Act	13.37	-.07
ygCl Cdn Rev	11.73	-.04
ygCl Comm Md	4.47	-.01
ygIndAcAm500	8.26	-.06
ygInAcCdn300	10.93	-.06
ygInAcIntl	7.89	.01
ygIndInv CT	11.13	.01
ygInd Ob Cdn	10.98	-.01
ygInd Équil	10.31	-.03
ygR&C ÉU Scu	7.92	-.07
ygScu Gr Eur	9.01	.04
ygScu Mond	9.18	-.01

AUTONOMES MONETAIRES

Fonds	Cour.	Eff.	
AIM SEG			
Dist Int	1.14	1.14	.01
-L'Equitable			
ygFMM	.61	.61	—
Mack Seg Funds			
xoDt Ind ge	1.43	1.44	.01
xoDt mar mo	.95	.95	.01
-Maritime - B			
ygMM	2.62	2.65	-.04
-Maritime - R			
xlMonét II-	1.07	1.08	.01
xlM monét-R	1.06	1.07	-.01
Standard Life			
gIdéal MM	1.20	1.21	—
Transamerica			
yzBonsTréso	.98	.99	—
yzMMF	1.70	1.72	—

Avril 30, 2002.

3LP1401D0501 D 14 bourse 3LP1401D0501 ZALLCALL 67 20:00:01 04/30/02 B

NEW YORK

DOW JONES 9946,2

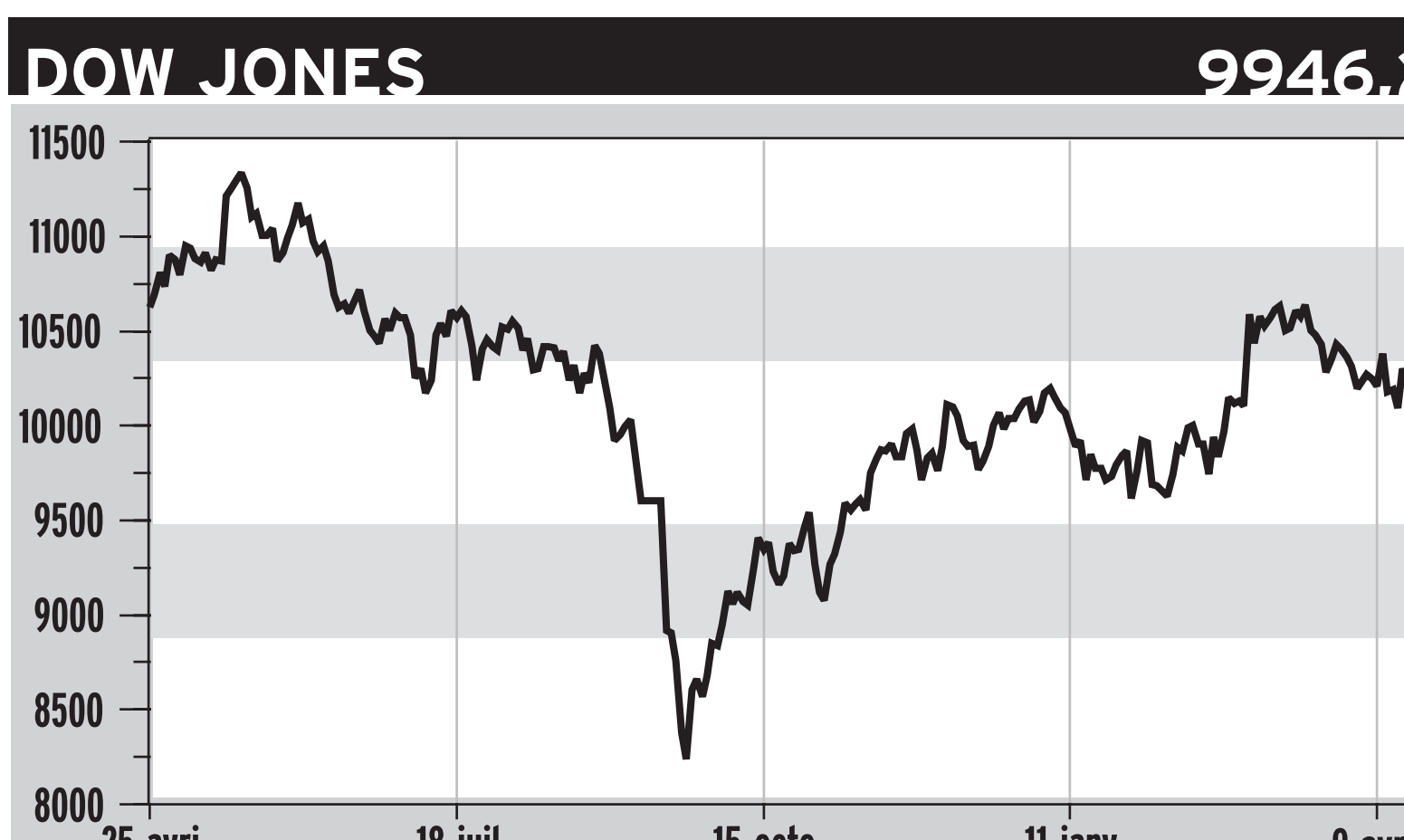

A - B

Valeurs	Div	Ventes	Haut	Bas	Ferm.	ch. Net
AAR	.10	3610	12.84	12.40	12.74	0.20
ACM Inco	.99	9702	8.16	8.12	8.15	
ACM MI	.51	920	4.51	4.31	4.45	-0.08
AES Cp		28074	8.18	7.95	8.02	0.08
AFLAC	.24f	13029	30.32	29.50	29.90	0.46
AMR		9285	21.85	21.18	21.47	-0.27
AOL TW		249214	19.25	17.91	19.02	0.98
ASA Ltd	.60a	3685	32.86	30.81	32.15	-1.03
AT&T s	.15	155009	13.47	12.66	13.12	0.26
ATT D28	2.03	1926	22.93	21.01	22.36	0.41
AXA s	.50e	2361	21.63	20.70	21.40	0.65
AbtLab	.94f	35324	54.10	53.15	53.95	0.81
Abitibi g	.40	2676	9.14	8.90	9.00	0.10
Accentre n		14729	21.55	20.07	21.44	1.18
AdamsEx	1.65e	998	13.57	13.30	13.54	0.10
AMD		41858	11.46	10.97	11.18	0.18
Aetna	.04	15214	48.79	47.60	47.60	-0.44
Agilent		19357	30.55	29.49	30.05	0.40
Agnico g	.02	8350	14.32	13.82	13.89	-0.91
Airborne	.16	14778	21.19	20.41	20.74	0.28
AlskAir		1248	30.80	29.91	30.63	0.46
AlbnyIn	.20	1166	25.34	24.93	25.18	-0.02
Alberto	.36f	2292	55.62	54.53	54.57	-0.39
Albertsn	.76	13553	33.59	33.10	33.54	0.48
Alcan	.60	16077	37.14	35.86	36.63	0.52
Alcatel	.14e	7402	12.77	12.26	12.61	0.03
Alcoa	.60	53303	34.24	33.20	34.03	0.13
AllegCp	3.82t	21	189.00	186.75	189.00	2.50
AllegTch	.80	4492	17.02	16.59	16.88	0.38
AllenTel		1158	6.59	6.03	6.59	0.39
AldWaste		4533	12.39	11.80	12.14	0.20
Allstate	.84f	20079	40.09	39.47	39.74	0.20
Alstom	.48e	112	13.06	12.70	13.06	-0.10
Amcast		190	5.65	5.45	5.65	0.10
AmHes	1.20	5437	77.40	76.59	76.88	-0.02
Ameren	2.54	8315	41.85	41.40	41.76	0.16
AEP	2.40	11231	46.04	45.60	45.80	-0.03
AmExp	.32	58234	41.32	40.75	41.01	0.01
AGreet		8756	17.82	17.56	17.75	0.05
AmIntGp	.17	62802	69.98	68.39	69.12	0.85
AmStd		2674	74.98	72.87	74.70	1.83
AmTower		13591	5.16	4.70	4.99	0.31
AmWtr	.98f	2784	43.83	43.70	43.70	-0.20
Ametek	.24	1384	38.85	37.57	38.73	1.47
Ampco	.40	4	12.17	12.01	12.01	-0.14
Amrep		93	8.15	7.90	8.00	-0.21
Analog-Dev		31153	37.95	36.03	36.96	1.21
Angelic	.32	372	15.56	15.00	15.20	-0.25
Anglogld	.65e	8483	27.45	26.65	26.82	-1.03
Anheusr	.72	23522	53.08	52.40	53.00	0.39
AnthCap	1.40	4602	11.48	11.28	11.48	0.17
Aon Corp	.90	12369	36.00	35.25	35.73	0.36
Apache	.40b	10452	58.94	57.78	58.33	0.03
Applica		2707	10.30	10.00	10.30	0.21
ArchCoal	.23	4241	22.23	21.81	22.20	0.12
ArchDan	.20b	14040	13.31	12.99	13.27	0.14
ArchstnSm	1.70f	5279	27.10	26.70	26.96	0.19
ArmstHld		1267	3.49	3.33	3.49	0.17
ArrowEl		6202	26.84	25.65	26.40	0.80
Ashland	1.10	6871	41.43	40.65	40.83	-0.16
AsiaPc		176	10.57	10.38	10.52	-0.05
AutoNatn		14104	16.00	15.53	16.00	0.47
Aventis	.51e	3476	70.83	70.10	70.65	1.96
AveryD	1.32	5802	64.42	63.40	64.05	0.05
Avnet	.07j	6314	25.94	25.18	25.62	0.38
Avon	.80f	13871	56.12	55.24	55.85	0.38
BCE gs	1.20	4203	17.58	17.00	17.49	0.39
BG Grp	.24e	336	22.70	22.35	22.70	0.95
BKF Cap		51	31.75	31.40	31.75	0.25
BP PLC	1.47e	21018	51.39	50.76	50.80	1.11
BT Grp n		290	38.06	36.95	37.50	1.00
Bairnco	.20	13	5.80	5.70	5.70	-0.10
BakrHu	.46	20655	38.31	37.47	37.68	-0.30
Ball s	.36	6047	48.95	47.35	47.55	0.20
Bandag	1.26	230	38.58	37.71	38.58	0.20
BankOne	.84	39352	40.97	40.16	40.87	0.42
Bk of Am	2.40	58660	73.00	71.25	72.48	1.21
BkMont g ap	.80f	366	23.95	23.49	23.88	0.47
BkNY	.76f	18687	37.05	35.85	36.59	0.45
Banta	.64	773	37.65	36.87	37.60	0.73
Bard	.84	3722	55.20	54.10	54.94	0.62
BarnNbl		13038	30.22	29.00	30.22	0.84
BarrickG	.22	40674	20.20	19.43	20.07	-0.28
BauschL	.52m	8076	36.35	34.80	35.97	1.08
Baxter s	.58e	30271	57.41	55.32	56.90	1.55
BearSt	.60	8111	62.92	61.46	61.94	0.47
BeckCoul	.34	6664	47.86	46.12	47.77	1.42
BectDck	.39f	7651	37.17	36.35	37.17	0.49
BellSouth	.76	54791	31.12	30.25	30.35	-0.03
Bemis	1.04f	2773	54.00	52.61	53.23	0.56
Benetton	.71e	1	28.15	28.15	28.15	0.15
BerkHa A		1000	73500	71900	73450	195
BerkH B		1522	2440.0	2392.0	2433.0	45.0
BestBuy		36866	74.80	72.19	74.35	-0.26
vjBethStl		2556	0.41	0.39	0.40	
Beverly		6348	8.80	8.52	8.60	0.08
BlackD	.48	3778	48.80	47.86	48.68	0.82
BlockHR s	.64	15697	40.17	39.23	40.12	0.89
Blockbstr	.08	11091	29.55	28.40	28.60	-0.49
Boeing	.68	54947	45.73	43.48	44.60	0.97
BoiseC	.60	7254	34.00	32.55	33.87	1.15
Bombay		2679	3.78	3.55	3.75	0.20
BostCeltic		16	13.10	13.10	13.10	0.10
BostSci		10241	24.99	23.93	24.92	0.69
Bowatr	.80	4244	48.05	45.75	47.68	1.18
Bowne	.22	1247	15.90	15.47	15.90	0.25
BrigStrat	1.28f	2454	42.15	40.78	42.15	1.37
BrMySq	1.12	73220	28.98	28.50	28.80	-0.14
BritAir		295	34.84	34.39	34.40	-0.30
Brunswick	.50	8652	28.39	28.00	28.19	0.30
BrshEMat		703	13.20	12.44	12.90	0.25
Buckeye	2.50	524	37.20	36.70	36.90	-0.17
Bunzl	.82e	17	39.42	39.21	39.42	0.23
BurlNSF	.48	11232	28.04	27.26	27.49	0.31
BurnPP	2.01c	1522	1.55	1.51	1.54	

C

Valeurs	Div	Ventes	Haut	Bas	Ferm.	ch. Net
C&D Tch	.06	1297	23.04	22.03	23.00	0.88
CGI g		601	5.34	5.11	5.23	0.08
CIGNA	1.32f	12226	110.05	106.60	109.00	2.00
CMS Tr	3.63	490	25.50	23.94	24.00	-1.31
CNA Fn		1287	30.07	29.20	30.06	0.83
CNA Sure	.60	280	16.25	15.90	16.25	0.20
CNF Inc	.40	1897	31.82	31.00	31.61	0.34
CNH Glbl	.10e	1913	5.82	5.50	5.75	
CPI	.56	187	19.00	18.04	19.00	0.90
CSX	.40	15366	36.33	35.56	36.17	0.61
CTS	.12	2564	17.23	16.80	17.15	0.16
CVS Cp	.23	20281	33.90	33.17	33.48	0.17
CablDsgn		1724	12.77	12.38	12.57	0.19
Cabot	.52	2282	30.33	29.18	29.80	0.55
CadbyS	.70e	1046	30.88	30.20	30.88	0.55
CallGolf	.28	7739	17.83	17.33	17.60	-0.09
Calpine		81432	11.00	10.25	11.00	0.69
CampSp	.63	6394	27.70	27.25	27.61	0.44
CPRwygn	.51	1529	21.21	20.60	20.85	-0.26
CarboCera	.36	448	37.90	37.43	37.68	-0.05
Carlisle	.84	782	40.57	39.60	40.49	0.73
Carnival	.42	26467	33.48	32.11	33.31	1.20
CarpTech	1.32	572	26.85	26.15	26.50	0.28
CashAm	.05	1662	9.97	8.71	9.97	1.22
Catelus		1739	20.55	20.20	20.40	0.20
Caterpillr	1.40	22528	55.15	52.90	54.62	1.73
CedarF	1.64	323	23.30	22.95	23.25	0.22
Cemex	.96e	7165	32.00	30.96	31.70	0.72
Centex	.16	9339	57.25	55.72	56.30	0.04
CntryTel	.21f	103517	27.73	27.00	27.70	-2.40
Certegy n		2792	39.25	38.69	38.80	-0.16
ChaseC	2.06	173	27.35	27.10	27.20	-0.28
Chemed	.44	377	38.40	36.80	38.40	0.90
ChesEng		15114	8.55	8.05	8.55	0.20
Chicos s		4709	36.25	35.20	36.08	0.62
ChinaM-ble		7473	16.61	16.18	16.61	0.61
ChoicePt		1445	55.72	54.70	55.44	0.64
Chubb	1.40f	23144	77.13	75.50	76.70	3.57
CIBER		4071	7.10	6.81	7.00	0.10
Circor	.15	1161	21.25	20.75	21.25	0.35
CirCtyCC	.07	25156	21.70	20.95	21.56	
Citigrp	.72f	159220	44.10	42.75	43.30	0.42
ClaytnH	.06	3224	17.20	16.99	17.10	0.15
ClvClf		1100	27.05	26.59	27.00	-0.05
Clorox	.84	8227	44.60	44.00	44.25	0.03
Coachmen	.20	439	18.89	18.25	18.50	0.05
CocaCl	.80	64871	56.04	54.73	55.51	0.87
CocaCE	.16	7785	19.83	19.25	19.62	0.20
ColgPal	.72	28244	54.15	53.01	53.01	-0.97
ColHIn	.51	651	6.68	6.60	6.62	-0.04
ColMu	.42	623	5.69	5.64	5.64	0.02
Comerica	1.92f	12999	63.21	62.41	62.85	0.10
CmcBNJs	.60	2108	49.40	49.02	49.39	0.46
CmclMtl	.52	379	44.81	43.94	44.81	0.91
Compaq	.10	171687	10.30	10.00	10.15	-0.15
CompAs	.07	27625	18.95	17.60	18.60	0.90
CompSci		12258	46.07	44.29	44.85	0.94
CmpTsk		169	5.35	5.16	5.25	-0.09
ConAgra	.94	20101	24.50	24.15	24.50	0.04
Conseco		25782	3.75	3.52	3.73	0.15
ConsolEgy	1.12	5522	24.09	22.80	22.99	-0.56
ConEd	2.22f	5363	43.60	43.02	43.59	0.70
CtlAir B		16703	27.00	25.83	26.00	-1.00
CoopCam		6967	55.80	54.68	54.84	-0.74
CoopCo	.10	1636	53.08	51.84	53.00	1.16
Cooper	1.40	4135	43.85	42.57	43.80	1.20
Corning		102905	6.97	6.67	6.69	0.02
Crane	.40	1546	28.02	26.80	27.58	0.68
CrdSuissn	1.20e	4368	35.72	34.95	35.72	0.27
Crompton	.20	6071	12.24	11.44	12.05	0.37
CwnCork		27258	11.64	10.27	11.26	0.51
Cummins	1.20	7539	43.29	41.88	42.55	0.70
CypSem		12392	22.45	21.50	22.27	0.68
Cytec		1900	32.99	31.81	32.99	1.18

D - F

Valeurs	Div	Ventes	Haut	Bas	Ferm.	ch. Net
DECS labn	.57p	33	29.09	28.75	29.00	0.45
DPL	.94	1567	26.38	25.99	26.02	-0.18
DTE	2.06	6187	45.68	45.00	45.34	0.38
DaimlrC	.88e	3037	46.33	45.00	45.64	-0.10
DaimlrC02	3.40e				51.60	
DanaCp	.04	16446	20.65	20.17	20.26	0.01
Danaher	.08	8710	72.07	70.85	71.58	0.81
Danone	.36e	515	26.87	26.08	26.41	0.54
DeanFds s		5839	37.15	36.14	37.02	0.88
Deere	.88	13548	45.33	43.40	44.76	1.59
Delphi	.28	20848	15.80	15.10	15.55	0.23
DeltaAir	.10	8818	28.10	27.36	27.71	-0.24
Deluxe	1.48	2977	43.88	43.15	43.88	1.18
Dept56		1040	15.50	15.41	15.50	
DeutTel	.33e	8458	13.35	13.07	13.23	-0.33
DiagPd s	.24	1923	48.30	47.40	47.98	0.01
Dial	.16	4595	20.98	20.35	20.98	0.50
Diebold	.66f	2823	38.59	37.50	37.82	0.32
Dillards	.16	5018	24.65	23.50	24.49	0.31
Disney	.21	76993	23.50	22.75	23.18	0.16
DomRes	2.58	9602	66.95	66.18	66.42	0.02
Domtar g	.14	401	10.85	10.56	10.65	-0.05
Donldson	.32f	1096	43.22	42.20	43.15	1.15
DonlleyRR	.96	2099	32.10	31.70	31.96	0.26
Dover	.50	9728	37.59	36.75	37.26	0.24
DowChm	1.34	31293	32.11	30.06	31.80	1.80
DowJns	1.00	4297	54.63	53.54	54.37	0.65
DuPont	1.40	35361	44.63	43.34	44.50	1.23
DunBrad		1963	38.75	38.02	38.51	-0.19
Duq pfC	2.00				25.50	
Dycom		2891	15.43	14.84	15.13	-0.14
EMC Cp		184930	9.25	8.80	9.14	0.02
ENI	1.89e	977	77.22	75.98	76.37	0.49
EKodak	1.80	13194	32.55	31.88	32.21	0.22
Eaton	1.76	4506	85.55	82.83	84.61	1.61
Ecolab	.54	3240	44.04	42.91	43.91	0.90
EDO	.12	2709	31.40	29.30	30.95	1.61
Edwards	.64	5285	41.34	40.30	40.92	0.62
Elcor	.20	1330	26.99	25.65	26.98	1.39
EDS	.60	51462	54.66	53.12	54.26	1.56
Elscint		31	3.60	3.40	3.60	0.10
EmrsnEl	1.55	21236	54.35	51.75	53.39	1.80
Endesa	.79e	3629	15.58	15.13	15.13	-0.12
Enel	1.12e	9	29.75	29.53	29.53	-0.45
EnglCp	.40	4264	30.75	29.55	30.42	0.87
EnisBu	.62	650	12.90	12.43	12.90	0.38
Entergy	1.32	7558	46.40	45.86	46.40	0.30
Equifax s	.08	3922	27.94	27.20	27.32	-0.24
Esterline		690	23.50	22.90	23.25	0.30
Ethyl		664	1.25	1.20	1.21	0.03
ExxonM s	.92	125633	40.70	39.89	40.17	0.47
FMC Cps		1247	38.78	37.80	38.70	0.73
FPL Gp	2.32f	7937	63.76	62.60	63.49	0.64
Fairchild		1454	4.34	4.04	4.26	0.22
FamDlr	.26f	7491	34.90	34.10	34.60	-0.02
FanniMae	1.32f	31538	79.15	78.32	78.93	0.18
FedExCp		30536	53.80	51.25	51.67	-2.14
FedRlty	1.92	2033	27.00	26.50	26.95	0.25
FedSignl	.80	2872	23.12	22.52	23.00	0.40
Ferro	.58	2032	28.45	27.90	28.32	-0.03
FstData	.08	23604	80.75	79.29	79.49	0.38
FirstEngy	1.50	19931	33.47	33.00	33.30	0.30
FleetEn		1702	10.87	10.45	10.67	-0.03
Flemng	.08	9106	22.41	21.50	22.04	-0.37
FlwrsFds		931	26.09	25.44	26.09	0.54
Flowserv		4122	34.50	33.55	34.50	0.69
Fluor	.64	2145	42.20	40.65	41.33	0.89
FootLockr		8877	15.85	15.26	15.75	0.30
FordM	.40	55812	16.14	15.70	16.00	0.14
Ford pfB	2.06	71	26.80	26.60	26.80	0.20
FortuneBr	1.00	5491	53.10	52.09	52.26	-0.38
France		79	7.41	7.36	7.40	-0.01
FranceTel	.85e	1551	24.85	24.05	24.60	-0.80
FredMac	.88f	25013	65.38	64.80	65.35	0.37
FMCG A		6220	18.35	17.70	17.75	-0.67
FMCG		10694	18.40	17.70	17.76	-0.64

G

Valeurs	Div	Ventes	Haut	Bas	Ferm.	ch. Net
G&L pfA	2.56	32	22.50	22.20	22.40	0.25
GATX	1.28f	1750	32.11	31.30	32.02	0.64
Gannett	.92	18058	73.96	72.82	73.30	-0.56
Gap	.09	40086	14.23	13.92	14.11	-0.03
GenCorp	.12	2687	15.75	15.10	15.70	0.38
Genentech		38396	36.10	34.50	35.50	
GenDyn	1.20f	19115	97.99	93.50	97.09	2.03
GenElec	.72	400830	31.90	30.15	31.55	0.70
GenMills	1.10	33783	44.30	43.17	44.05	1.03
GnMotr	2.00	36313	64.90	62.88	64.15	0.96
GM H		14460	15.29	14.70	14.98	0.28
Gensco		2599	27.85	26.90	27.85	0.89
GaGulf	.32	2215	22.29	21.21	22.03	0.54
GaPacif	.50	17612	29.15	28.37	28.98	0.91
GettyRlty	1.65	652	18.85	18.65	18.85	0.05
Gildan		85	18.60	18.19	18.60	0.35
Gillette	.65	27902	35.65	35.05	35.48	0.38
GlaxoSKln	1.24e	19194	48.42	48.00	48.05	-0.49
GoldWF	.29	5942	68.49	66.75	68.39	1.58
Goodrich	1.10	5561	32.14	30.77	31.92	0.90
Goodyear	.48	11252	22.98	21.75	22.25	0.46
Gotchk		51	3.15	3.07	3.11	0.01
vjGrace		2754	3.45	3.25	3.40	0.12
Graco	.44	887	44.76	43.71	44.76	1.05
GtAtPc		1440	25.88	25.42	25.62	0.01
Group1		2389	43.90	41.86	43.84	1.45
Guidant		17306	37.95	37.35	37.60	

H - J

Valeurs	Div	Ventes	Haut	Bas	Ferm.	ch. Net
H&Q Hlt	3.45e	483	20.25	19.90	20.10	0.20
Hallibtn	.50	32493	17.29	16.60	16.99	-0.19
HanJS	1.00e	13	14.70	14.60	14.70	0.03
HanJI	1.30e	109	19.24	19.01	19.05	
Handlm		1215	12.80	12.16	12.80	0.55
Hanover		7864	18.90	18.05	18.85	0.58
Hanson	1.12e	93	36.64	36.07	36.60	-0.05
Harlnd	.30	1241	30.35	29.92	30.10	0.10
HarleyD	.12	10304	53.55	52.85	52.99	0.04
Harris	.20	3846	36.21	34.74	36.21	1.51
Harsco	1.00	2131	42.50	40.65	42.50	1.65
HawEl	2.48	1213	47.24	46.32	47.24	0.87
Hlthsth		24568	15.13	14.88	15.10	0.26
HeclaM		12700	3.30	2.93	3.08	-0.31
Heinz	1.62	10604	42.15	41.70	41.99	0.22
HelmPayn	.30	2162	41.85	40.93	41.21	-0.21
Herculs		10961	12.25	11.70	12.20	0.41
Hershey	1.21	5539	68.19	67.85	68.00	
HewlettP	.32	110350	17.45	16.80	17.10	0.13
Hilton	.08	14883	16.80	16.33	16.36	-0.18
Hitachi	.70e	205	75.49	74.11	75.16	
HomeDp	.20f	89677	47.21	46.00	46.37	-0.59
HonwllIntl	.75	31889	37.19	35.95	36.68	0.65
HoushInt	.88	28913	59.45	57.28	58.29	1.04
HughSup	.34	1880	41.75	39.74	41.72	1.94
Humana		20176	16.55	15.76	16.35	0.49
HuntCorp	.41	68	11.65	11.50	11.65	0.15
ICICI	1.15e	990	6.43	6.20	6.38	0.10
ICN Phrm	.31f	11855	27.66	26.90	27.66	0.61
IMS Hlth	.08	16728	20.80	20.40	20.61	0.21
ING s	.86e	1290	26.68	25.78	26.34	0.36
Idacorp	1.86	1393	37.85	37.60	37.84	0.14
IDEX	.56	17623	36.10	35.60	35.96	-0.49
Imation		1099	30.09	29.01	30.09	1.07
ICI	1.01e	318	19.11	18.40	19.10	0.90
INCO		9079	20.40	20.01	20.03	0.15
IngerRd	.68	11292	50.79	48.73	49.95	1.26
IBM	.60f	87846	85.23	83.53	83.76	-0.13
IntFlav	.60	4729	32.48	31.85	32.20	0.06
IntMult		775	26.85	25.65	26.85	0.96
IntPap	1.00	44182	41.50	39.33	41.43	2.28
IntSpclty		123	9.25	8.50	9.25	0.39
Interpool	.22	143	21.20	20.19	21.20	1.01
Interpublic	.38	40995	31.28	30.33	30.88	-0.42
Intertan		444	12.15	11.75	12.15	0.22
InvGrMu	.96a	94	15.25	15.18	15.19	0.01
Iomega rs		2263	12.92	12.45	12.60	0.05
Ionics		658	30.14	29.95	30.00	0.02
IspatIntl		927	2.70	2.46	2.70	0.21
ItalyFd	2.14e	10	7.22	7.17	7.22	
J Net Ent		370	1.18	1.01	1.15	-0.03
JPMorgCh	1.36	98384	35.95	34.35	35.10	0.76
JeffPilot	1.21f	10920	50.27	47.25	50.08	0.12
JohnJn s	.82f	82523	64.30	62.83	63.86	0.95
JohnsnCtrl	1.32	3796	87.30	84.50	86.25	2.00

K - M

Valeurs	Div	Ventes	Haut	Bas	Ferm.	ch. Net
K2 Inc		501	8.23	7.68	8.20	0.55
KB Home	.30	9027	50.95	49.72	49.85	0.25
KLM	.52e	138	15.40	15.20	15.30	0.03
vjK mart		43098	1.35	1.28	1.34	0.08
KanPipLP	3.16f	258	41.21	40.85	41.20	0.30
KatyInd		33	5.95	5.58	5.58	-0.43
Kellogg	1.01	8701	35.94	35.30	35.92	0.39
Keycorp	1.20f	30500	28.15	27.36	28.11	0.82
KimbClk	1.20f	20224	65.80	63.30	65.12	1.38
Kimco s	2.08	2846	32.10	31.41	32.10	0.61
KnightR	1.00	5106	67.10	65.87	67.00	0.87
Kraft n	.52	31481	41.28	40.50	41.04	0.69
KrspKrms		2984	38.25	37.36	38.18	0.59
Kroger		28411	22.96	22.35	22.77	0.61
LSI Log		35327	13.14	12.75	12.85	0.05
Laclede	1.34	492	24.50	23.78	24.45	0.57
Lafar-geNA	.60	1121	44.05	43.52	43.78	0.18
LamSes		330	5.10	4.71	4.95	-0.20
LandsE		1082	50.45	49.07	50.29	0.06
LeeEnt	.64	1288	39.25	38.31	39.25	0.89
LeggMas	.40	4747	50.61	49.24	50.24	1.00
LeggPlat	.48	7921	26.36	25.94	26.30	0.06
LehmBr	.36f	24308	60.22	58.05	59.00	0.82
Lennar	.05	6510	56.65	55.16	55.54	-0.08
LbtyASE	1.12e	2503	10.03	9.80	9.99	0.05
LillyEli	1.24	133228	66.34	62.99	66.05	-2.25
Limited	.30	12749	19.16	18.83	19.16	0.18
LncNtC	.72	29	15.00	14.86	14.86	-0.14
LizClaib s	.23	3467	31.90	31.20	31.29	0.20
LockhdM	.44	34902	63.48	60.50	62.90	1.35
Loews	.60	4850	60.98	59.29	59.95	0.79
LoralSp		11186	1.97	1.82	1.97	0.08
LaPac		4098	11.70	10.89	11.70	0.85
Lubys		1277	7.02	6.96	7.00	0.02
Lucent		268740	4.73	4.00	4.60	0.16
MBIA	.68f	4534	54.50	53.27	53.93	0.79
MDC	.32f	1819	51.15	49.70	50.50	0.81
MDU	.92	1831	29.25	28.75	29.13	0.38
Marathon	.92	14145	29.28	28.88	29.06	0.14
Maritrn	.40	20	13.70	13.60	13.68	-0.02
MarIntA	.26	9519	44.61	43.94	43.94	-0.44
MarshMcL	2.12	12746	101.43	99.45	101.08	1.48
MarvelEnt		8139	7.60	7.27	7.30	-0.12
Masco	.54	19811	28.35	27.57	28.10	0.50
MassCp	1.88	26	22.65	22.40	22.60	0.10
Mattel	.05m	19802	20.74	20.47	20.64	-0.16
Maytag	.72	4225	46.50	45.78	46.15	0.35
McCorms	.42	4963	25.73	25.33	25.64	0.20
McDerl		4841	16.11	15.70	15.97	-0.31
McDnlds	.23f	50613	28.63	28.02	28.40	0.19
McGrH	1.02f	6873	64.15	63.15	63.99	0.08
McKesson	.24	31315	41.00	38.90	40.39	-0.36
MediaArt		92	2.98	2.81	2.94	-0.02
Medtrnic	.23	31855	45.00	43.86	44.69	0.39
MellonFnc	.48	13659	38.05	37.44	37.76	0.10
Merck	1.40	73359	54.69	53.75	54.34	-0.33
MercGn	1.20f	3082	50.85	49.75	50.00	0.36
Meredith	.36f	1667	43.35	42.75	42.82	-0.54
MerrillLyn	.64	96264	43.10	41.70	41.94	-0.17
Metso	.52e	41	12.10	11.95	12.10	-0.10
MicronT		285813	25.60	23.50	23.70	-2.75
Millipore	6.60t	5489	40.48	39.55	39.95	0.28
MinTch	.10	1567	50.45	49.74	50.00	0.10
MissChm	.12	2014	1.89	1.55	1.78	-0.07
Moore		3232	13.95	13.33	13.85	0.50
MorgStan	.92	60242	48.99	47.35	47.72	0.22
Motorola	.16	123017	15.66	15.15	15.40	0.23
MurpO	1.50	3270	95.61	93.90	94.35	-1.27
Mylan	.16	7024	26.75	26.34	26.48	-0.15

N - Q

Valeurs	Div	Ventes	Haut	Bas	Ferm.	ch. Net
NAB Ex pf	2.00	122	25.40	25.35	25.35	0.05
NB Cap pf	2.09	82	25.95	25.65	25.71	-0.24
NCR Cp		5193	39.32	37.37	38.86	1.49
NUI	.98	811	26.91	26.09	26.80	0.65
NACCO	.94	452	73.60	69.65	73.60	4.00
Nashua		73	6.89	6.75	6.75	
NatFGass	1.01	3296	24.20	23.68	23.82	-0.17
NtPrest	.92m	240	33.45	32.15	33.45	1.30
NtSemi		21550	32.20	30.60	31.52	0.78
NtSvIndrs	.16	650	10.60	10.00	10.20	-0.43
Navistar		8105	40.21	38.85	39.90	1.37
NetwkAsc		35048	17.89	17.00	17.75	0.27
Nwlre-land	.72e	143	10.80	10.65	10.80	0.10
NY Times	.54f	4876	46.72	46.01	46.56	0.31
NewellRub	.84	7736	31.64	31.02	31.40	0.17
Newhal	.40a	18	32.50	32.10	32.15	-0.35
NewmtM	.12	49188	29.38	28.40	28.51	-1.33
NiSource	1.16	6818	22.26	21.92	22.10	0.08
Nicor	1.84f	1933	47.24	46.70	46.78	0.06
NikeB	.48	13120	54.10	52.80	53.33	-0.57
NippnTT	.19e	1414	20.07	19.62	19.85	0.34
NokiaCp	.24e	102709	16.45	15.51	16.26	0.49
NorflkSo	.24	9821	21.60	21.02	21.43	0.35
Nortek		1797	44.24	43.62	44.24	0.63
NortelNw		127798	3.53	3.33	3.40	-0.07
NoestUt	.50	3266	20.00	19.55	20.00	0.35
NortrpG	1.60	25878	122.10	118.82	120.66	4.67
Novartis	.52e	6820	42.01	41.80	41.97	0.10
NovoNdk	.37e	203	29.80	29.00	29.20	0.72
Nucor	.76f	8111	59.20	57.91	58.45	0.55
OGE Engy	1.33	4251	23.85	23.26	23.65	0.49
OcciPet	1.00	13923	29.08	28.58	28.75	-0.02
OffcDpt		24772	19.40	18.99	19.14	-0.26
Olin	.80	2964	18.21	17.54	18.21	0.67
Omncre	.09	4920	27.10	26.60	26.74	-0.19
Omnicom	.80	39479	88.24	85.15	87.24	-0.29
OwensM	.32f	1440	20.69	19.90	20.69	0.75
OwensIll		14401	16.15	14.91	16.02	1.00
Oxford	.84	140	28.75	28.32	28.75	0.36
PG&E Cp		11997	23.52	23.11	23.50	0.54
PMI Grp	.16	4314	81.17	79.00	81.12	1.32
PPG	1.68	6138	52.65	51.30	52.31	1.06
PPLEl pfA	4.40				70.00	
PPLEl pfB	4.50	30	68.00	68.00	68.00	-0.75
PallCp	.36m	3243	21.26	20.63	20.80	0.13
ParkEl	.24	1007	30.31	29.60	30.25	0.57
ParkPlc		10770	12.30	11.89	12.30	0.45
ParkDrl		1819	4.30	4.20	4.28	0.05
PartnerRe	1.12	5900	54.10	52.65	53.98	1.48
Penney	.50	17531	21.85	21.31	21.74	0.08
PenzlQS	.10	2692	21.65	21.58	21.61	0.01
PeopEn	2.08f	1427	39.13	38.78	39.00	0.24
PepBoy	.27	4086	19.15	18.02	19.15	0.86
PepsiCo	.58	45190	53.05	51.86	51.90	-0.41
Prmian	.78e	127	5.45	5.31	5.42	-0.03
PerotSys		6290	17.80	16.72	17.80	0.67
PetroC g	.20	55	26.85	26.55	26.71	0.26
PetRes	1.50e	128	24.50	24.37	24.45	-0.04
Pfizer	.52f	213748	37.04	35.90	36.35	0.08
PhmRes		1493	25.00	24.72	25.00	0.01
Pharmacia	.54	65807	41.50	40.75	41.23	0.08
PhelpD		9760	36.04	35.27	35.80	0.66
PhilaSub s	.53	1251	24.19	23.65	24.10	0.32
PhilMor	2.32	84506	55.40	54.25	54.43	-0.67
PhilipsEl	.31e	8484	31.21	30.20	31.01	0.55
PhilPet	1.44	12378	60.42	59.81	59.81	-0.13
PhlVH	.15	804	15.24	14.80	15.24	0.34
PiedNG	1.60f	1253	37.60	36.99	37.25	-0.25
Pier 1	.20f	6513	24.20	23.70	23.95	0.08
PinWst	1.60	3916	44.14	43.82	43.82	-0.04
PitnyBw	1.18f	5200	42.70	41.67	42.10	0.35
PlacerD	.20	21483	12.24	11.75	11.75	-0.79
PlaybyA		34	11.35	11.02	11.35	0.38
PlaybyB		592	13.13	12.44	13.13	0.68
PogoPd	.12	7032	34.24	32.85	34.24	1.42
PopeTal	.60	980	14.65	14.00	14.30	0.20
PortglTel	t	1547	7.40	7.10	7.25	-0.13
Potash g	1.00	1284	64.36	63.40	64.13	0.32
Potltch	.60	1992	34.77	34.00	34.52	0.39
ProctG	1.52	41449	90.66	89.40	90.26	0.26
ProgCp s	.09	9210	58.33	56.60	57.50	1.25
ProsS-tInco	.72f	119	6.42	6.35	6.38	-0.01
PrudentIn		15897	32.20	31.75	32.10	0.10
PSEG	2.16	6963	46.50	45.96	46.35	0.54
Puge-tEngy	1.00m	2727	20.73	20.45	20.73	0.27
PHICB	.65	70	7.40	7.27	7.32	0.05
PHYM	.54	235	7.65	7.53	7.54	-0.04
Quanex	.64	1719	36.51	35.80	36.00	-0.60
Questar	.72	2251	28.26	27.90	27.90	-0.09
QwestCm		341413	5.40	4.35	5.03	0.07

R - S

Valeurs	Div	Ventes	Haut	Bas	Ferm.	ch. Net
RAIT Inv	2.32f	1518	20.67	20.50	20.67	0.10
RGS Engy	1.80	1141	39.68	39.54	39.68	0.08
RPC	.14	92	15.77	15.43	15.69	0.33
Ralcorp		878	28.40	27.90	28.00	0.02
Raytheon	.80	42603	43.05	40.80	42.30	2.24
RdrDg	.20	3354	23.90	23.05	23.80	0.20
Reebok		7372	28.11	27.51	27.65	-0.46
ReynReyn	.44	2375	29.20	28.90	28.96	0.12
RiteAid		55345	3.20	2.85	3.17	-0.03
Rockwl s	.66	7242	21.48	20.50	21.47	0.88
RockColln	.36	4002	24.45	23.24	23.82	0.59
RoHaas	.80	7582	37.33	36.10	37.11	1.34
Rollins	.20	652	20.20	19.85	20.20	0.22
Rowan	.25e	11874	26.05	25.30	25.38	-0.40
RoyBk g	1.52f	471	35.00	34.23	34.98	0.71
RylCarb	.52	6312	23.70	22.93	23.59	0.47
RoylDut	1.42e	17976	52.96	52.23	52.26	0.25
Ruddick	.36	716	17.08	16.80	17.08	0.08
Ryder	.60	4410	28.85	28.21	28.36	0.21
RyersTull	.20	994	11.75	11.06	11.75	0.45
SBC Com	1.08f	96394	31.45	30.15	31.06	0.91
SCANA	1.30f	2820	31.95	31.25	31.95	0.45
SPSTech		446	39.50	38.78	39.12	0.17
SPX Cp		5585	135.40	130.25	134.65	2.05
STMicro	.03e	7481	31.15	30.35	30.79	0.34
SabnR	2.51e	166	25.81	25.44	25.50	0.05
Safeway		39869	42.25	41.58	41.95	0.55
StPaulCos	1.16f	12661	49.98	48.25	49.81	1.94
SJuanB	.99e	726	11.87	11.52	11.56	-0.31
SaraLee	.60	21421	21.37	21.01	21.18	0.08
SchergPl	.68f	114631	27.95	27.30	27.30	-1.11
Schlmb	.75	23834	56.40	54.75	54.75	-1.15
Schwab	.04	54903	11.42	11.02	11.39	0.34
SciAt-lanta	.04	23542	20.23	19.17	20.00	0.09
Scor	.26e	14	34.20	34.10	34.20	0.07
SeaContA	.30	307	16.85	16.55	16.80	0.05
SeaContB	.27				16.80	
SealAir		3581	45.31	44.35	44.67	0.41
Sears	.92	13169	53.16	52.26	52.75	-0.14
SequaA		133	60.44	58.92	59.25	-0.85
SequaB		5	63.00	63.00	63.00	
SvceCp		10984	4.05	3.90	3.91	-0.08
ShellTr	1.42e	2534	43.15	42.47	43.15	1.15
Sherwin	.60f	3938	30.85	30.00	30.73	0.65
SilcnGph		9764	2.97	2.75	2.80	0.07
Silverlne	.04e	547	1.75	1.70	1.72	0.05
Skyline	.72	254	36.00	35.00	36.00	0.80
SmithIn		8254	71.30	69.80	70.05	-0.61
SnapOn	.96	7037	31.79	31.37	31.68	0.20
Solectrn		55950	7.58	7.16	7.30	0.10
Solutia	.04	3894	8.40	7.91	8.36	0.45
SonyCp	.20e	3883	54.24	53.50	54.20	-1.28
Sothbys		1397	14.74	14.46	14.74	0.15
SourcC	4.60	33	68.00	66.60	68.00	1.35
SoJerIn	1.50f	182	35.50	34.90	35.50	0.60
SouthnCo	1.34	20297	28.40	28.01	28.35	0.41
SwstAirl	.02	20205	18.37	18.06	18.21	-0.01
SwtGas	.82	926	24.75	24.04	24.75	0.73
Spain	.83e	429	9.24	9.00	9.16	0.12
Spartch	.38	417	26.74	25.17	26.74	1.42
Sparton		17	8.50	8.30	8.50	0.10
SprntFON	.50	61898	16.25	15.78	15.85	-0.38
StdCm	.20	476	20.65	19.70	20.65	0.88
StMotr	.36	156	16.50	16.25	16.50	0.05
StdPac	.32	3141	34.19	33.00	33.57	0.11
Standex	.84	496	25.97	25.35	25.92	0.47
StanlWk	.96	5070	46.75	45.61	46.48	0.79
Starret	.80	31	23.65	23.50	23.65	0.15
StarwdHtl	.80	15711	38.21	37.42	37.80	-0.23
SteaknShk		1032	13.98	13.80	13.98	0.13
StrlBcp	.72	432	33.00	32.66	33.00	0.10
Stifel	.12	34	13.35	13.35	13.35	-0.05
StorTch		12454	20.86	19.73	20.58	0.59
Sunoco	1.00	10059	35.61	34.29	34.38	-1.01
SunTrst	1.72f	7665	68.27	66.45	67.98	1.33
SwftEng		1518	18.97	18.10	18.97	0.53
Synovus	.59f	8434	27.40	26.50	27.04	0.54
Sysco	.36	20330	29.09	28.31	29.01	0.51

T - Z

Valeurs	Div	Ventes	Haut	Bas	Ferm.	ch. Net
TCF Fn	1.15f	2473	52.17	51.46	52.05	0.41
TECO	1.42f	6140	27.98	27.67	27.84	0.12
TJX	.24f	13875	43.65	43.25	43.58	-0.31
TRW	.70	11913	55.18	54.50	55.03	0.49
TXU Corp	2.40	9839	54.47	53.77	54.42	0.65
Taiwan		355	12.18	12.02	12.09	-0.06
Target	.24f	41341	44.22	43.50	43.65	-0.16
Tektronx		2981	22.40	21.67	22.00	0.25
TlcmArg	.18e	4391	2.05	1.93	1.98	-0.01
TelItalia	2.81e	104	80.30	78.70	80.30	0.33
Teledyne		880	17.22	16.85	17.00	0.17
Teleflex	.72f	2199	56.67	54.70	56.51	1.92
TelefEsp	1.46t	1981	32.48	31.75	32.31	-0.27
TelArg n		52	8.76	8.50	8.65	-0.08
TelMexL	1.12e	12044	37.89	37.10	37.84	0.81
Telemig	.36e	492	22.35	21.06	21.06	-1.24
TempleInl	1.28	10740	52.95	51.77	52.94	1.09
TmpRuss	.09e	1188	22.30	21.40	22.01	-0.39
TenetHlt		12197	73.54	71.68	73.37	1.67
Teradyn		26954	33.66	31.83	32.95	1.13
Terra		474	2.70	2.55	2.68	-0.02
Tesoro		14419	11.80	11.10	11.30	-0.70
TexInd	.30	1168	38.97	38.49	38.78	0.04
TexInst	.09	76943	31.69	30.20	30.93	0.28
TxPac	.40	4	38.85	38.60	38.60	-0.40
Textron	1.30	6563	49.70	48.61	49.18	0.59
ThmBet		2401	23.78	23.05	23.50	0.47
ThomInd	.34	324	29.00	28.90	29.00	
3M Co	2.48f	15437	126.54	122.64	125.80	3.16
Tidwtr	.60	7483	44.12	43.15	43.50	-0.52
Tiffany	.16	8665	40.01	39.26	39.75	0.20
Timken	.52	3126	26.70	25.25	26.65	0.88
TitanCp		9999	22.95	22.25	22.86	0.69
THilfgr		7369	15.75	15.49	15.63	-0.16
TootsieR	.28b	636	47.14	46.56	46.87	-0.12
Toro	.48	950	58.76	57.67	58.00	-0.50
TotFinaElf	1.68e	3534	76.02	75.50	75.71	0.50
TwnCtry	1.72	329	22.50	22.15	22.50	0.40
Toyota	.42e	564	55.40	54.71	54.83	-1.03
ToyRU		9181	17.55	17.18	17.27	-0.06
TranInc	2.00e	4	25.90	25.90	25.90	
TriContl	1.39e	1647	18.22	17.81	17.95	0.01
Tribune	.44	11157	44.38	43.26	44.17	0.30
TriconG		11496	63.65	61.80	63.06	1.79
TycoIntl	.05	902777	19.05	15.25	18.45	1.45
TylerTech		1026	5.48	5.10	5.43	0.16
UAL		7853	14.28	14.00	14.09	-0.33
UAL pfB	3.06	58	21.00	20.90	20.90	-0.10
UIL Hold	2.88	343	56.40	55.20	56.40	0.90
USA Educ	.80	9874	96.15	94.53	95.85	1.10
USEC	.55	2112	6.84	6.56	6.84	0.24
vjUSG		843	7.09	6.90	7.05	0.17
UST Inc	1.92f	5635	40.41	39.73	39.80	-0.55
UnilevNV	1.38e	25148	64.75	63.90	64.70	2.34
Unilever	.93e	1945	36.76	36.36	36.55	1.23
UnionPac	.80	11314	57.21	55.82	56.80	0.70
Unisys		18220	13.50	12.75	13.50	0.65
Unit		1697	19.52	19.05	19.52	0.13
UnitInd	.40	570	25.30	24.62	25.30	0.25
UPS B	.76	17691	60.04	59.41	60.04	0.31
US Airway		5665	5.39	5.10	5.16	-0.29
U S Bancrp	.78f	37500	23.74	23.05	23.70	0.47
UtdTech	.98f	27621	70.98	68.11	70.17	2.27
UnivCmpr		826	24.63	24.23	24.55	0.50
Unocal	.80	4931	37.45	36.98	37.19	0.18
VF Cp	.96	6665	43.89	43.25	43.77	0.18
ValeroEn	.40	42929	43.90	42.80	43.16	-2.14
Valhi	.24	48	10.75	10.60	10.61	
Valspar	.56	969	46.06	45.04	46.05	1.06
Varco		9893	20.69	20.22	20.49	0.34
VarianMs		4242	43.45	42.55	43.35	0.15
VerizonCm	1.54	100845	40.28	38.86	40.11	0.96
VestSe	.96m	16	13.80	13.72	13.80	0.09
VintgPt	.14	1646	13.95	13.72	13.80	-0.20
Vishay		26257	22.20	20.90	21.99	2.25
Vitro	.16e	828	3.78	3.40	3.75	0.30
Vodafone	.23e	19265	16.24	15.77	16.20	0.20
VulcanM	.94f	2158	46.69	46.02	46.02	-0.13
WMC Ltd	.60e	28	19.99	19.90	19.92	-0.08
WMS		2315	16.42	15.80	16.11	-0.04
Wabash		1030	9.90	9.65	9.79	-0.01
Wachovia	.96	32113	38.07	37.20	38.04	0.63
WalMart	.30f	102837	56.59	55.46	55.86	-0.34
Walgrn	.15	15689	38.01	37.21	37.77	0.23
WallCS	.66	981	22.00	21.54	21.75	0.24
WA Mutls	1.04f	32429	37.73	36.51	37.73	1.00
WshPst	5.60	70	632.00	629.92	631.80	2.00
WeinRlt s	2.22	2132	35.65	34.75	35.60	1.15
Wellmn	.36	1015	16.60	16.25	16.60	0.06
WellsFrgo	1.04	42411	51.50	50.27	51.15	0.58
Wendys	.24	12038	38.50	37.37	37.40	-0.51
WestPhrm	.76	265	28.07	27.90	28.00	
WDigitl		8005	6.20	6.10	6.19	
Weyerh	1.60	9942	60.45	57.70	59.61	1.76
Whrlpl	1.36	4920	75.18	73.45	74.95	1.65
WmsCos	.80	45420	19.91	18.55	19.10	0.49
WinDix	.20m	6527	17.36	16.52	17.35	0.83
Winnbg	.20	1660	46.90	46.05	46.70	0.68
WiscEn	.80	2942	26.05	25.63	26.00	0.30
WolWW	.18f	1151	18.12	17.79	18.02	0.08
WldFuel	.30a	295	21.00	20.50	20.82	-0.28
Wrigley	.82f	4724	55.23	54.70	55.00	0.29
Wyeth	.92	92932	58.00	56.56	57.00	-2.22
Xerox		72524	9.05	8.35	8.85	0.25
YPF Soc	.88a	99	15.11	14.85	14.90	-0.45
Zemex					6.65	
Zenix	.45	137	3.58	3.50	3.57	0.05

OPTIONS SUR L'INDICE S&P 100 À CHICAGO

PRIX DE LEVÉE

ACHATS

Prix	Mai	Juin	Juil.
500.000	36.700	—	45.400
520.000	18.000	—	—
525.000	17.000	—	n/d
530.000	11.800	18.200	23.200
535.000	8.300	16.299	n/d
540.000	7.400	13.000	18.200
545.000	4.300	12.300	n/d
550.000	3.700	8.500	13.399
555.000	1.899	15.000	n/d
560.000	1.049	6.000	10.300
565.000	.750	—	n/d
570.000	.500	4.000	6.599
575.000	.349	2.900	n/d
580.000	.200	2.250	4.699
585.000	.200	—	n/d
590.000	.100	—	—
600.000	.100	.600	1.549
605.000	.050	—	n/d
610.000	—	3.000	—
615.000	.050	n/d	n/d
620.000	.050	.300	.699
640.000	.050	—	—

VENTES

Prix	Mai	Juin	Juil.
500.000	1.750	6.199	9.000
505.000	2.500	—	n/d
510.000	3.400	8.000	—
515.000	4.300	9.000	n/d
520.000	5.500	10.600	15.000
525.000	7.000	12.500	n/d
530.000	9.000	13.899	—
535.000	11.000	17.000	n/d
540.000	14.000	19.000	23.799
545.000	17.299	—	n/d
550.000	20.000	25.000	29.000
555.000	23.000	—	n/d
560.000	29.000	32.000	—
565.000	31.399	—	n/d
570.000	40.000	—	—
580.000	45.200	52.000	56.000
585.000	54.700	—	n/d
440.000	.250	1.049	2.349
460.000	.349	—	—
470.000	.699	3.500	n/d
480.000	.800	3.200	—
490.000	1.350	4.599	7.500
495.000	1.350	5.599	n/d
600.000	69.900	—	—

9,624

Int. en cours, options d'achats:....................................54,158

Vol. total, options de ventes:...9,606

Int. en cours, options de ventes: 83,579

Index: Haut: 536.02; Bas: 525.55

Fermeture: 532.40; Hausse: 5.56

LE PÉTROLE

NEW YORK (AP) Prix par baril en $ US

	Mardi	Lundi
Saudi Arabian light	25,27	24,59
North Sea Brent	27,32	27,33
West Texas Intermediate	27,28	27,58

NASDAQ

NASDAQ 1688,2

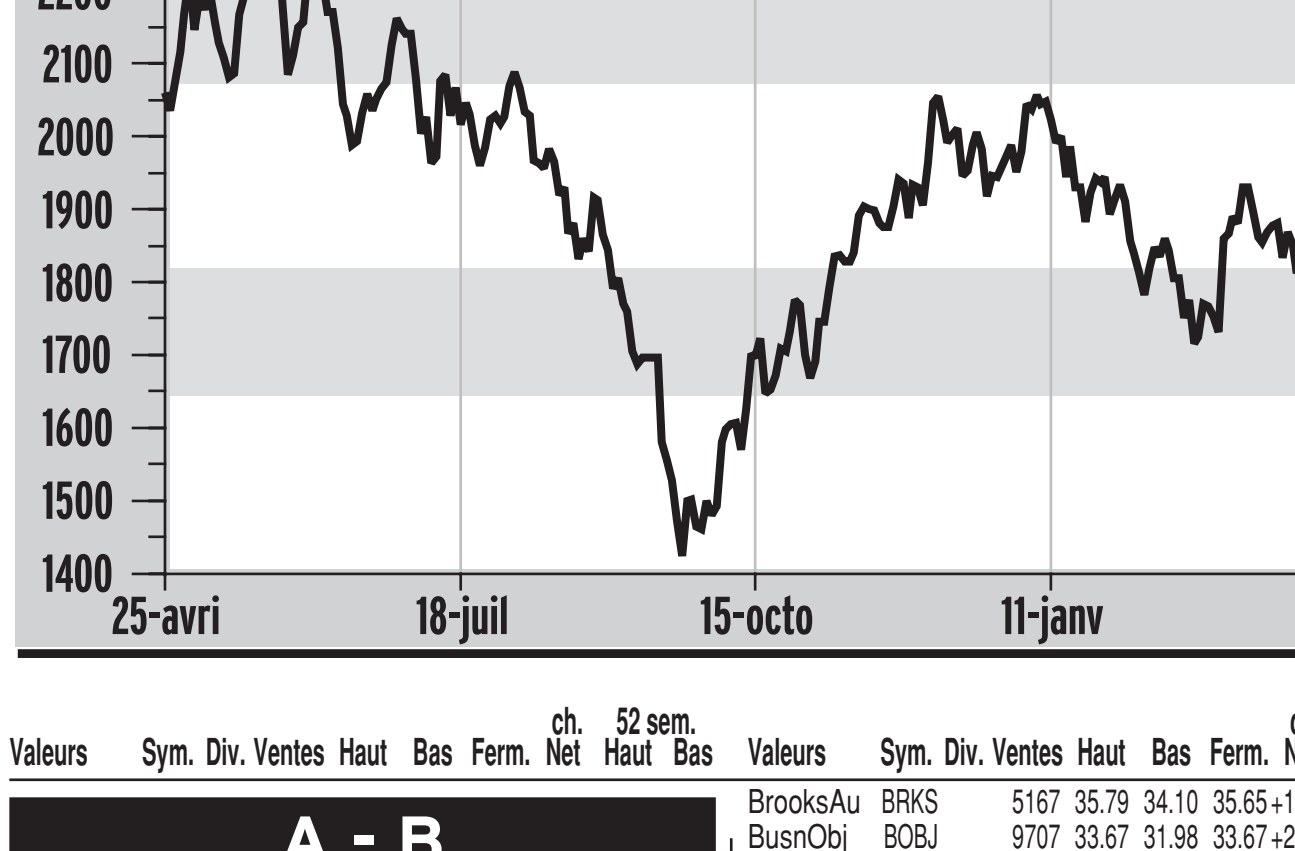

A - B

Valeurs	Sym.	Div.	Ventes	Haut	Bas	Ferm.	ch. Net	52 sem. Haut	52 sem. Bas
ADC Tel	ADCT		54359	3.95	3.65	3.89	+.24	10.85	2.63
ASML Hld	ASML		16099	22.70	21.96	22.33	+.44	28.05	9.51
ATI Tech	ATYT		24102	10.44	9.95	10.20	+.21	15.65	5.00
Abgenix	ABGX		14577	14.40	13.26	14.11	+.76	46.50	12.99
Acclaim	AKLM		11821	5.41	5.03	5.36	+.32	6.25	1.31
Accredo	ACDO		14534	64.77	61.06	64.73	+3.54	63.26	26.75
Activisn s	ATVI		13115	31.50	29.95	31.48	+1.82	32.75	15.07
Adaptec s	ADPT		12191	14.85	14.62	14.70	-.05	18.49	6.60
AdelphC	AD-LAE	t	32988	6.10	5.45	6.02	+.17	42.97	5.24
AdobeSy	ADBE	.05	64675	40.50	37.40	39.96	+2.74	48.13	22.20
AdvPCS s	ADVP		18888	33.95	31.75	33.81	+1.54	40.15	25.03
AdvDigInf	ADIC		7538	9.24	8.75	9.00	+.06	24.95	8.85
AdvEnld	AEIS		4341	36.10	33.96	34.80	+.61	45.06	15.40
AdvFCm	AFCI		5074	18.46	17.50	17.74	+.09	29.00	13.40
AdventSft	ADVS		12151	49.88	45.83	49.38	+3.18	69.04	28.60
Aeroflex	ARXX		9539	14.32	13.57	13.98	+.31	22.10	6.90
AethrSys	AETH		14060	3.51	3.17	3.33	-.14	18.95	3.35
Affymet	AFFX		11667	26.46	23.96	25.37	+.91	50.50	13.98
AirGate	PCSA		7784	15.18	13.76	14.30	+.43	60.44	8.52
AkamaiT n	AKAM		22689	2.50	2.23	2.29	-.21	13.34	2.42
Alkerm	ALKS		7059	20.54	19.05	20.14	+.50	37.75	17.39
AllegTel	ALGX		14857	2.15	1.93	2.03	+.01	22.10	1.83
AlliGam s	ALLY		21506	15.13	13.80	14.88	+1.26	17.56	4.24
AlphaInd	AHAA		6772	12.75	11.79	12.25	+.45	41.45	11.77
AlteraCp	ALTR		65510	20.92	19.83	20.56	+.76	33.80	14.66
Amazon	AMZN		63687	16.76	15.93	16.69	+.51	17.63	5.51
AEagleO	AEOS		11157	25.53	24.61	25.43	+.46	43.00	16.95
APwCnv	APCC		6315	12.93	12.52	12.85	+.34	19.39	10.26
Amerigrpn	AMGP		5298	33.40	30.16	30.55	-2.65	35.49	17.00
Ameripath	PATH		6628	27.00	24.55	27.00	+1.48	37.16	21.75
AmrTrde	AMTD		21138	5.76	5.31	5.37	+.14	10.02	3.33
Amgen	AMGN		131586	53.35	50.95	52.88	+1.00	70.60	51.50
AmkorT	AMKR		19138	20.15	18.50	20.10	+1.58	26.24	9.00
Anadigc	ANAD		4739	10.38	10.01	10.14	-.11	25.38	9.40
Andrew	ANDW		14801	16.71	15.28	16.59	+.15	24.88	14.20
AndrxGp	ADRX		14421	45.38	42.90	45.22	+1.26	77.39	31.13
ApolloG s	APOL		9686	38.81	36.90	38.34	+1.01	39.42	20.33
AppleC	AAPL		48076	24.38	23.75	24.27	+.31	27.12	14.68
AplDig n	ADSX		257383	1.48	1.30	1.42	+.16	2.25	0.12
ApldMatl s	AMAT		239032	25.18	23.80	24.32	+.38	29.25	13.30
AMCC	AMCC		93068	6.93	6.54	6.75	+.10	29.55	6.01
Ariba	ARBA		40065	3.85	3.56	3.75	+.18	9.69	1.42
AscentialS	ASCL		7494	3.49	3.25	3.44	+.16	7.25	2.70
AspenTc	AZPN		7534	13.61	12.80	13.55	+.49	30.00	7.79
AstoriaF s	ASFC	.80	13984	32.23	31.20	32.09	+.86	31.98	24.42
AtlCstAir	ACAI		7322	21.85	20.50	21.85	+1.24	30.23	8.04
Atmel	ATML		53304	9.17	8.57	9.00	+.19	14.60	5.46
Autobytel	ABTL		4972	3.20	2.91	3.17	+.03	4.25	0.70
Autodesks	ADSK	.12	29160	18.75	17.87	18.39	+1.06	23.68	14.10
Axcelis	ACLS		9611	14.70	14.00	14.40	+.33	18.60	8.32
BE Aero	BEAV		4372	13.09	12.00	13.00	+.80	24.35	3.50
BEA Sys	BEAS		70852	11.07	10.20	10.72	+.55	43.88	8.94
BallardPw	BLDP		12984	25.44	23.25	25.00	-.34	64.30	14.01
Banknorth	BKNG	.58	6780	26.59	25.83	26.39	+.54	27.35	18.93
BeFree	BFRE		9507	1.80	1.71	1.80	+.09	2.95	1.00
BedBath	BBBY		31217	37.46	36.05	37.17	+.72	37.70	18.70
BellCda g	BCICF		70955	.06	.04	.05	-.00	14.50	0.05
Biogen	BGEN		39132	44.21	41.80	43.47	+1.29	67.50	37.14
Biomet s	BMET	.09	35421	28.38	26.37	28.23	+1.87	34.36	24.33
Borland	BORL		4688	11.07	10.50	10.90	+.37	18.40	6.75
BradPhm	BPRX		6463	13.84	12.75	12.98	+.73	24.00	2.78
Brightpt	CELL		14782	.70	.51	.56	-.18	4.65	0.58
BroadVisn	BVSN		24323	1.08	1.01	1.02	-.04	8.48	0.68
Brdcom	BRCM		113856	35.44	32.54	34.50	+1.65	53.35	18.40
BrcdeCm	BRCD		145126	25.96	23.95	25.59	+1.64	55.25	12.60
BrooksAu	BRKS		5167	35.79	34.10	35.65	+1.09	65.13	24.78
BusnObj	BOBJ		9707	33.67	31.98	33.67	+2.24	44.70	17.00

C

Valeurs	Sym.	Div.	Ventes	Haut	Bas	Ferm.	ch. Net	52 sem. Haut	52 sem. Bas
CBRL Grp	CBRL	.02	5754	30.51	29.33	30.35	+1.11	32.75	16.26
CDW Cpt	CDWC		8105	55.29	52.86	54.80	+1.83	60.00	28.50
CH Robn	CHRW	.24	6597	32.10	31.14	31.47	-.28	35.15	25.19
CMGI	CMGI		26581	1.32	1.26	1.28	+.03	6.41	0.60
CNET	CNET		9944	4.25	4.06	4.10	+.02	14.40	2.94
CSG Sys	CSGS		9920	27.66	26.10	26.22	+.26	64.70	24.12
CTC Cm	CPTL		8626	2.94	2.00	2.01	-.22	7.95	1.91
CV Thera	CVTX		7359	30.19	26.40	28.94	+1.09	60.85	27.13
CabotMic	CCMP		14445	50.60	47.80	48.90	+1.17	87.46	42.40
CACI s	CACI		6319	30.78	29.50	30.17	+.67	43.50	14.75
Candies	CAND		6494	3.58	3.11	3.56	+.37	3.57	1.26
CardiacSci	DFIB		6584	3.11	2.78	2.90		5.79	1.81
CareerEds	CECO		6086	45.36	43.48	44.95	+1.42	45.48	21.69
Celgene	CELG		11118	20.07	18.85	19.78	+.94	38.88	14.40
CellThera	CTIC		7303	12.69	11.20	12.42	+.36	34.81	10.88
Centillm	CTLM		13907	12.38	10.62	11.62	-.73	34.68	4.30
Cephln	CEPH		26116	60.33	54.58	58.64	+3.38	78.88	43.40
Cerner	CERN		5212	53.33	50.66	53.11	+2.11	60.00	37.31
ChrmSh	CHRS		6376	8.70	8.20	8.64	+.08	9.14	4.48
ChartCm	CHTR		57794	8.56	7.95	8.19	-.29	24.45	7.64
ChkPoint	CHKP		81013	18.25	16.85	18.15	+1.47	74.23	16.24
ChkFree	CKFR		17562	20.60	18.95	20.36	+1.41	43.15	10.93
Cheeseck s	CAKE		5012	41.80	40.91	41.63	+.41	42.98	19.92
Chiron	CHIR		29357	41.57	38.49	40.47	+1.56	58.05	38.26
CienaCp	CIEN		81026	7.52	7.03	7.49	+.26	66.73	7.05
Cintas	CTAS	.25	11007	52.25	50.31	51.77	+1.50	52.60	37.25
Cirrus	CRUS		17711	12.50	11.85	12.15	+.03	29.28	6.00
Cisco	CSCO		712966	14.98	14.01	14.65	+.52	24.13	11.04
CitrixSy	CTXS		44770	12.04	11.44	11.60	+.45	36.95	10.86
Cognos g	COGN		4550	23.75	22.40	23.05	+.55	30.75	11.60
ColtTel	COLT		5854	2.15	1.90	2.02	-.18	61.10	2.06
Comc sp	CMCSK		165666	28.00	25.65	26.75	+.76	47.46	25.80
ComOne	CMRC		9613	1.14	1.06	1.11		11.52	1.05
CompsBc	CBSS	1.00	6636	35.78	34.27	35.77	+.81	35.15	22.00
Compuwre	CPWR		35308	8.05	7.68	7.84	-.11	14.50	7.46
Comvers	CMVT		18938	12.15	11.50	12.03	+.35	77.63	11.37
ConcEFS s	CEFT		86291	33.26	31.35	31.62	+.97	34.66	21.08
ConcCm	CCUR		25218	7.10	6.72	6.85	+.10	17.68	4.77
Conexnt	CNXT		41602	10.72	10.12	10.20	-.68	18.11	6.57
Copart s	CPRT		17090	15.60	14.96	15.39	+.09	25.83	14.30
CoreComm	COMM		21961	.09	.07	.07	-.01	0.80	0.06
Corvas	CVAS		5472	3.16	3.10	3.14	-.06	14.55	2.95
CorvisCp n	CORV		7570	1.21	1.15	1.20		9.49	1.02
Costco	COST		29170	40.22	39.35	40.20	+.41	46.90	29.83
CredSys	CMOS		5187	20.60	19.46	20.24	+.73	26.73	10.95
Cree Inc	CREE		25740	11.83	10.90	11.79	+1.20	36.65	10.59
CrssCtry n	CCRN		6317	30.60	29.22	30.26	+1.31	32.94	19.50
CuraGen	CRGN		10202	9.37	8.43	8.63	-.38	41.34	8.81
Cyberonic	CYBX		4371	14.25	12.65	13.55	+1.22	29.75	10.40
Cymer	CYMI		8297	47.93	45.64	47.27	+1.39	53.44	14.15
Cytyc	CYTC		32735	16.20	15.15	15.71	+.42	30.22	14.41

D - F

Valeurs	Sym.	Div.	Ventes	Haut	Bas	Ferm.	ch. Net	52 sem. Haut	52 sem. Bas
D&K Hlt s	DKWD		4320	35.39	34.30	34.60	-.79	35.85	10.48
DDi Cp	DDIC		12052	6.03	5.34	6.02	+.56	27.74	5.31
Danka	DANKY		5052	4.81	4.55	4.58	-.17	5.05	0.49
DeliasCp	DLIA		7047	6.85	6.44	6.59	+.14	8.10	2.67
DellCptr	DELL		178873	26.70	25.50	26.34	+.77	30.52	16.01
Digimrc	DMRC		5183	14.97	12.90	14.97	+2.07	28.20	10.02
DgtlThnk	DTHK		4371	1.02	.93	1.02	+.05	15.20	0.85
DirFocus s	DFXI		14409	44.95	42.51	44.70	+2.25	44.75	16.80
Diversa	DVSA		4504	11.55	10.90	11.00	-.43	21.00	7.85
divineInc	DVIN		67135	.31	.25	.28	-.01	2.84	0.07
Documntm	DCTM		6174	19.78	18.20	19.42	+1.08	27.18	7.86
DllrTree	DLTR		17033	38.23	36.22	38.14	-.44	38.63	16.36
DbleClck	DCLK		18744	8.05	7.70	7.76	+.10	16.30	5.23
Draxis g	DRAX		4811	3.30	3.00	3.22	+.22	3.14	1.45
DurbanRo	DROOY		47250	4.33	3.92	3.97	-.54	4.80	0.75
eBayInc	EBAY		65188	53.95	50.09	53.10	+2.26	72.74	40.48
eResearch	ERES		14321	17.65	16.45	16.94	-.81	18.60	4.15
ESSTech n	ESST	.48	57830	16.53	14.80	15.97	+.22	25.99	5.89
ErthLink	ELNK		21629	7.52	7.04	7.28	-.24	18.99	7.33
EchoStar	DISH		29492	27.49	26.44	27.20	+.68	39.03	19.49
EdsnSch	EDSN		26745	5.30	4.75	5.13		28.00	4.64
ElectrArts	ERTS		22410	59.97	57.70	59.05	+1.38	66.92	40.99
ElecBtq	ELBO		4858	29.20	28.03	28.44	+.26	44.54	23.10
EmmisC	EMMS		8806	29.13	27.52	29.07	+.62	33.95	12.27
Emulex	EMLX		75261	29.50	27.17	28.99	+1.42	49.55	8.40
EndoPhrm	ENDP		5998	11.97	11.25	11.57	+.36	13.31	6.00
Endocre	ENDO		6349	19.73	18.85	19.19	+.49	23.94	6.33
Entegris	ENTG		4434	15.97	15.06	15.75	+.69	19.05	6.60
Entrust	ENTU		4937	4.20	3.92	4.19	+.19	13.29	2.55
Enzon	ENZN		13233	37.37	34.11	37.24	+2.24	79.40	34.04
Equinix	EQIX		12266	.60	.54	.57	+.07	3.53	0.33
EricsnTel	ERICY		194843	2.55	2.40	2.49	+.06	7.60	2.23
eXcelon	EXLN		7022	1.43	1.10	1.40	+.22	3.64	0.25
Expedia	EXPE	4.38	20496	81.00	77.73	80.84	+3.08	84.65	19.10
ExpScrpt s	ESRX		10475	63.59	61.30	63.21	+1.12	64.40	36.74
ExtNetw	EXTR		16783	9.19	8.55	8.99	+.31	40.00	5.85
ExultInc	EXLT		6982	9.16	8.65	8.73	-.40	19.85	8.49
Ezenia	EZEN		4678	.20	.16	.18	+.02	1.46	0.04
F5 Netw	FFIV		12089	13.41	11.76	13.02	+1.02	28.73	6.60
FEI Co	FEIC		5752	26.65	25.99	26.43	-.28	43.40	17.75
FLIR	FLIR		18192	43.65	37.36	39.88	-2.41	59.50	10.52
Fastenl	FAST	.10	5833	83.99	82.35	83.64	-.09	86.48	50.47
FifthThird	FITB	.92	16680	68.79	67.20	68.59	+1.01	69.70	50.31
FileNet	FILE		5638	17.98	16.53	17.25	+.78	23.10	8.95
Finisar	FNSR		23086	6.48	5.80	6.39	+.53	24.88	3.14
FstHlth s	FHCC		11441	29.17	28.60	29.00	-.30	30.40	21.35
FrstHrzn s	FHRX		4536	26.38	24.73	26.04	+1.29	33.00	12.83
Fiserv s	FISV		18176	45.00	43.15	44.46	+1.62	47.24	30.06
Flextrn	FLEX		102769	14.20	13.55	13.85	-.04	33.10	12.53
Foundry	FDRY		15577	5.90	5.53	5.69	-.02	22.51	5.26
Freds s	FRED	.12	4478	40.31	38.60	38.92	+.08	39.23	11.54
FreeMkt	FMKT		45128	21.16	17.55	17.76	-1.74	29.09	7.80
FrntrAir	FRNT		4814	15.45	14.50	15.45	+.63	23.75	6.11
FuelCell s	FCEL		6259	17.20	16.50	17.10	+1.20	46.72	10.48

G

Valeurs	Sym.	Div.	Ventes	Haut	Bas	Ferm.	ch. Net	52 sem. Haut	52 sem. Bas
Gemstar	GMST		64507	9.30	8.50	8.96	-.08	49.95	8.84
GenesMcr	GNSS		72805	24.34	22.16	24.01	+3.73	74.90	11.50
Genta	GNTA		19429	13.94	12.80	13.44	+.66	18.49	6.15
Genuity	GENU		8908	.72	.60	.70	+.04	3.74	0.61
Genzyme s	GENZ		38935	41.41	38.50	40.94	+2.29	64.00	38.12
GileadScis	GILD		64502	32.82	28.16	31.12	+1.99	39.00	18.33
GlblSp	GSPT		9342	13.20	11.95	12.95	-.15	23.00	3.79
Glbespan	GSPN		309662	8.15	5.30	5.90	-2.75	24.88	7.90
GoldFLtd	GOLD	.12	66318	12.25	11.91	12.10	-.77	13.40	3.93
GrtrBay	GBBK	.46	8280	33.60	32.40	33.49	+1.09	37.18	19.35
Gymbree	GYMB		5597	18.35	17.39	18.24	+.54	19.00	4.00

H - J

Valeurs	Sym.	Div.	Ventes	Haut	Bas	Ferm.	ch. Net	52 sem. Haut	52 sem. Bas
HNC Soft	HNCS		15132	19.51	17.12	19.12	-.40	33.00	13.16
Hndsprg	HAND		14392	2.67	2.40	2.60	+.15	17.59	1.13
Harmonic	HLIT		17020	8.15	7.64	8.05	+.35	17.30	3.71
HarmonyG	HGMCY	.15	33358	13.28	12.85	13.06	-.99	15.07	4.00
Hemgn wt	HMGNW		7543	.04	.01	.02	-.03	0.50	0.02
Herley s	HRLY		5107	21.39	20.06	21.28	+.99	24.62	9.37
HlywdE	HLYW		19148	20.65	19.17	20.64	+1.05	19.85	2.00
HotTopic s	HOTT		4780	22.76	22.25	22.56	-.28	25.47	14.34
Htl.com	ROOM		10767	63.10	59.45	62.92	+3.11	70.37	18.25
HumGen	HGSI		40474	16.77	14.85	15.74	+.54	77.00	14.75
HuntBnk	HBAN	.64	9088	20.39	20.10	20.29	-.05	20.55	13.95
HutchT	HTCH		4593	19.06	17.80	17.91	-.10	27.19	13.75
i2 Tech	ITWO		37474	3.35	3.12	3.15	-.05	28.20	2.98
ICOS	ICOS		169770	27.64	24.42	25.76	-13.24	70.10	37.14
IDEC Ph	IDPH		82813	55.27	51.14	54.95	+2.43	75.00	42.68
Imclone	IMCL		20321	16.69	14.72	16.10	+1.10	75.45	13.77
Immunex	IMNX		85815	27.45	26.25	27.14	+.48	31.45	13.67
Imunmd	IMMU		6129	13.18	12.45	13.16	+.66	24.84	8.65
Impath	IMPH		5906	24.05	22.29	23.67	+.57	50.15	22.83
Inamed	IMDC		7722	37.37	35.46	36.83	+1.14	35.96	15.91
IncyteGnm	INCY		5701	8.23	7.75	8.21	+.41	26.45	7.59
IndpCmty	ICBC	.48	4850	32.71	32.01	32.59	-.01	33.37	17.00
IndevusPh	IDEV		10797	6.87	5.56	6.83	+.63	12.83	2.75
InfoSpce	INSP		9022	1.21	1.13	1.17		5.65	1.06
Informat	INFA		5066	8.23	7.75	7.93	+.02	29.37	3.50
InforMax	INMX		9328	1.29	1.13	1.25	+.03	8.19	1.15
InhaleTh	INHL		4673	7.92	7.40	7.90	+.03	36.25	7.82
Inktomi	INKT		14011	2.55	2.23	2.32	-.08	11.70	2.20
InovGme	IGCA		4525	.45	.41	.44	+.02	2.18	0.21
Innoveda	INOV		5926	3.89	3.87	3.89	+.02	3.90	0.46
InrangeT	INRG		4964	5.50	5.11	5.39	+.23	22.36	3.91
Insight	NSIT		13032	26.43	24.90	26.10	-.36	27.11	12.86
ItgLfSci	IART		5014	19.50	18.46	19.50	+.07	33.50	12.67
IntgCirc n	ICST		6729	20.50	19.61	19.90	+.24	27.09	9.67
IntgDv	IDTI		31591	29.08	26.31	28.04	+1.73	51.45	17.16
Intel	INTC	.08	431949	29.25	27.90	28.61	+.57	40.00	18.96
InterTel	INTL	.04	4628	20.60	19.00	20.51	+.91	22.77	9.50
InterCept	ICPT		8161	30.40	27.90	30.38	+2.49	43.25	24.17
Intgph	INGR		19523	17.20	15.25	17.00	+1.39	18.30	8.25
InterMune	ITMN		7423	27.24	25.96	26.75	-.15	52.96	23.95
ItrntCap	ICGE		8800	.50	.41	.46	+.02	4.14	0.34
IntntSec	ISSX		13867	19.94	18.35	19.60	+1.28	62.46	8.35
Intersil	ISIL		24342	27.41	26.05	26.85	+1.05	43.15	19.62
IntertrstT	ITRU		35187	1.37	1.00	1.36	+.21	3.75	0.66
Intrwoven	IWOV		8901	4.33	4.05	4.22	+.02	24.14	3.11
IntrBiotc	IBPI		5511	4.84	4.48	4.72	-.08	4.96	0.90
Intrado	TRDO		15277	20.75	17.00	18.59	-2.21	33.79	8.02
Intuit	INTU		19825	39.40	37.00	39.18	+1.79	47.05	27.81
InVision	INVN		22632	23.14	20.41	22.60	+1.60	49.76	2.00
Invitrogn	IVGN		21128	35.30	34.28	34.68	-.82	79.77	30.67
iPrint	IPRT		7493	.17	.15	.16		0.80	0.07
Isis	ISIS		12668	13.00	11.76	12.66	+.66	27.15	9.29
Itron	ITRI		7098	36.05	33.15	35.65	+2.41	36.50	10.75
JD Edwr	JDEC		11657	11.79	10.60	11.10	+.40	18.45	5.99
JDASoft	JDAS		5092	30.45	28.75	30.24	+1.23	35.89	10.25
JDS Uniph	JDSU		207445	4.55	4.14	4.34	+.12	27.42	4.06
JetBlue n	JBLU		12311	50.49	47.26	50.30	+2.64	48.40	37.47
J JillGrp	JILL		5730	31.93	30.90	31.54	-.35	33.20	10.20
JnprNtw	JNPR		107811	10.48	9.58	10.11	+.37	67.87	8.90
JuptrMed	JMXI		9680	.16	.12	.15	+.03	2.59	0.10

K - M

Valeurs	Sym.	Div.	Ventes	Haut	Bas	Ferm.	ch. Net	52 sem. Haut	52 sem. Bas
KLA Tnc	KLAC		123111	60.35	57.40	58.97	+1.05	70.58	28.61
KPMGCns	KCIN		22362	17.67	16.35	17.50	+1.41	21.49	9.11
KnghtTrd	NITE		6777	5.70	5.45	5.61	-.05	19.99	5.53
KopinCp	KOPN		9411	8.20	7.71	7.94	+.04	19.05	6.38
Kulicke	KLIC		22177	18.22	17.30	18.14	+.84	21.67	8.16
LTX	LTXX		8684	21.33	20.20	21.21	+1.00	32.15	10.36
LamRsch	LRCX		24770	26.10	24.77	25.66	+.63	33.76	14.73
LamarAdv	LAMR		10649	43.28	41.70	42.93	+.23	46.78	24.65
Lattice	LSCC		22744	12.05	11.35	11.85		27.64	10.94
LawsnSft n	LWSN		5193	8.72	8.30	8.51	-.04	18.30	8.50
LeapWr	LWIN		9420	7.54	6.98	7.42	+.12	36.78	3.77
Legato	LGTO		8830	7.00	6.70	6.90	+.02	18.15	4.60
Level3	LVLT		30784	4.31	3.88	4.08	-.22	19.05	1.89
LifePtH	LPNT		5708	42.06	39.55	42.00	+2.22	47.84	27.53
Ligand B	LGND		7370	16.26	15.49	15.57	-.08	20.50	7.30
Lincare s	LNCR		13485	31.85	31.20	31.48	-.09	34.39	22.25
LinearTch	LLTC	.20	59239	40.14	37.85	38.86	+.79	58.20	29.45
LkSmart n	LOOK		32747	2.95	2.24	2.38	-.97	4.13	0.31
MCI quips	MCICP	2.00	4521	6.95	5.75	6.60	+.15	25.10	6.20
MIM Cp	MIMS		5917	18.20	17.10	17.80	-.10	22.95	3.00
MIPS Tc n	MIPS		5696	6.36	6.08	6.10	-.29	20.90	5.55
MRV Cm	MRVC		4946	2.19	2.01	2.04	-.07	13.75	2.04
Macrmdia	MACR		9388	23.13	21.95	22.39	+.14	27.63	11.30
Macrvsn	MVSN		18273	23.88	19.96	22.23	+2.86	72.25	19.10
MagnaE n	MIEC		4523	8.26	8.10	8.20	+.01	10.25	4.55
ManhAssc	MANH		8792	32.00	30.41	31.58	+.68	43.47	12.75
Manugist	MANU		26792	16.52	15.07	15.76	+.58	42.37	4.94
Marconi	MONI	.11	69126	.32	.28	.31	+.06	12.85	0.17
MarvellT n	MRVL		23772	36.65	34.92	36.00	+.98	46.24	12.51
MatrixO	MONE		7812	7.20	6.75	6.90	-.10	25.59	4.00
Maxim	MXIM		83760	51.49	47.72	49.80	+1.74	62.67	32.20
McAfee	MCAF		7038	13.35	12.65	13.35	+.64	42.69	6.90
McLeo A n	MCLDD		6080	.78	.70	.77	-.03	1.53	0.75
McData	MCDT		13777	7.10	6.44	6.95	+.54	42.90	6.06
McDataA n	MCDTA		23103	6.90	6.25	6.79	+.53	35.16	5.85
MedImun	MEDI		43651	33.96	32.10	33.40	+.56	48.95	29.51
Medarex	MEDX		13093	10.50	9.38	10.14	+.39	32.25	9.42
Mediacm	MCCC		18465	10.60	9.93	10.00	-.74	23.20	10.65
MentGr	MENT		7103	19.35	18.16	19.30	+1.12	29.55	12.84
MerctlBk	MRBK	1.12	4846	41.23	40.38	41.16	+.69	45.36	35.60
MercIntr	MERQ		32000	38.20	36.46	37.27	+.77	75.50	16.90
MesaAir	MESA		6703	10.06	9.80	9.90	-.02	15.66	2.80
MtrmdFb	MFNXE		52103	.05	.04	.04		7.00	0.03
Micrel	MCRL		7727	22.54	20.79	21.95	+1.19	41.12	17.10
MicroGen	MGEN	1.33	5411	16.45	15.51	16.43	+2.18	19.10	6.21
Microchp	MCHP		35306	46.55	43.42	44.50	+.86	48.32	22.18
Mcromse	MUSE		17566	8.17	7.83	8.16	+.19	52.90	5.30
MicSemi s	MSCC		12387	13.45	12.48	13.25	+.25	40.10	12.64
Microsft	MSFT		373077	53.30	51.92	52.26	+.02	76.15	47.50
MicroStr	MSTR		12434	2.04	1.70	1.73	-.21	6.05	1.10
Microtne	TUNE		13445	11.41	10.55	11.15	+.20	29.45	8.01
MillPhar	MLNM		64673	20.12	17.79	19.96	+2.12	45.00	15.63
Molex	MOLX	.10	6716	33.93	32.70	33.62	+1.19	41.20	25.76
MovieGals	MOVI		14386	21.34	19.60	20.07	+.05	20.90	3.12
MyriadGn	MYGN		11966	24.86	22.50	23.76	-.02	79.85	23.25

N - Q

Valeurs	Sym.	Div.	Ventes	Haut	Bas	Ferm.	ch. Net	52 sem. Haut	52 sem. Bas
NBTY	NBTY		6413	17.24	16.75	17.18	+.41	19.55	6.70
NMS Cm	NMSS		6576	3.75	3.28	3.31	-.29	8.40	1.52
NPS Phm	NPSP		6202	29.89	28.07	29.81	+1.61	43.00	24.25
NeoThera	NEOT		8183	.79	.63	.70	-.10	6.42	0.60
NetBank	NTBK		5796	16.50	15.50	16.05	+.55	17.63	6.70
NetIQ	NTIQ		11285	22.70	21.87	22.43	+.54	42.45	18.88
Netegrity	NETE		9786	7.82	6.85	7.65	+.40	47.13	7.10
NtScreen n	NSCN		12633	9.92	9.48	9.83	-.12	27.95	9.70
NetwkAp	NTAP		91188	17.55	16.02	17.45	+1.22	29.50	6.00
Neurcrine	NBIX		11280	33.60	31.54	32.89	+.29	54.26	20.69
NewFocus	NUFO		5002	2.98	2.83	2.95	+.07	20.55	2.10
NY Cmty s	NYCB	.80	6156	29.66	28.76	29.66	+.16	31.63	16.25
Newport	NEWP		7951	21.26	19.42	20.51	+.76	46.39	11.91
NextelC	NXTL		273231	5.70	5.13	5.51	+.13	20.01	3.35
NextlPrt	NXTP		4713	5.20	5.03	5.09	-.06	18.02	3.37
NorTrst	NTRS	.68	10265	53.37	51.86	53.12	+1.11	70.05	41.40
NwstAirl	NWAC		6599	19.10	18.35	18.44	-.67	27.63	9.04
Novell	NOVL		29028	3.85	3.40	3.70	+.07	5.79	2.96
Novlus	NVLS		96867	48.65	46.12	47.40	+.51	58.70	25.37
Novoste	NOVT		6134	6.35	5.75	6.20	+.35	27.15	5.47
Nvidia s	NVDA		145625	36.75	34.05	34.81	-.62	72.66	22.66
ONI Sys n	ONIS		11148	5.28	4.95	5.23	+.19	40.00	3.50
OReillyA	ORLY		5859	32.65	32.16	32.39	-.11	38.44	20.57
OSI Phrm	OSIP		8109	32.22	29.05	31.97	+2.32	57.46	27.84
OakTech	OAKT		5991	14.34	13.10	14.23	+1.14	17.55	5.52
OhioCas	OCAS		4424	19.49	18.80	19.32	+.52	20.00	8.55
OnSmcnd	ONNN		12734	4.12	3.27	3.64	-.47	7.70	1.12
OpenwvSys	OPWV		21078	5.90	5.40	5.72	-.07	46.50	4.73
OptRobt g	OPMR		6069	15.80	13.65	14.92	-.93	53.55	13.30
Oracle	ORCL		667363	10.47	10.00	10.04	-.39	21.20	10.05
Overture	OVER		32087	34.53	30.61	34.19	+1.55	43.16	10.20
P-Com	PCOM		11934	.20	.17	.18	+.01	1.38	0.10
PETCO n	PETC		4498	24.30	23.36	24.00	+.64	25.05	19.00
PF Chng	PFCB		5322	72.75	71.52	72.45	+.93	74.68	32.30
PMC Sra	PMCS		42850	16.00	14.97	15.56	+.62	46.01	9.37
P R G Schlz	PRGX		4926	13.72	13.04	13.72	+.32	16.10	4.20
Paccar	PCAR	1.20	15288	73.20	70.75	71.47	-.13	79.47	42.75
PacifCare	PHSY		17801	30.50	28.48	30.26	+1.90	38.45	10.54
Palm	PALM		94214	3.24	3.02	3.17	+.10	9.87	1.35
PanAmSat	SPOT		6172	23.71	22.95	23.49	+.54	39.12	18.18
Panera	PNRA		4718	68.75	64.86	67.07	+1.62	69.70	28.00
ParmTc	PMTC		58733	4.17	4.00	4.04	-.03	14.00	3.97
PattUTI	PTEN		11337	32.35	31.45	32.00	-.05	36.83	11.06
Paychex	PAYX	.44	41804	38.58	36.15	37.33	+1.14	43.49	28.27
PeoplePC	PEOP		20681	.19	.15	.16	-.03	0.64	0.06
Peoplesoft	PSFT		72258	23.70	21.51	23.17	+1.51	51.00	15.78
Peregrne	PRGN		34831	7.30	6.56	6.85	-.34	33.55	6.04
PerFood	PFGC		5526	36.10	34.68	36.03	+1.23	39.21	21.81
PetsMart	PETM		12145	15.10	14.10	15.02	+.71	14.99	3.75
PhrmPdt s	PPDI		26530	26.32	24.47	25.18	-1.86	38.36	19.40
Pharcop	PCOP		7313	11.80	11.06	11.60	-.34	25.25	10.95
PhotrIn	PLAB		5420	33.30	32.07	32.95	+.70	35.57	16.85
PncleHld	BIGT		12778	.08	.05	.05	-.00	9.93	0.04
Pxlwrks	PXLW		4862	10.05	9.25	9.97	+.84	35.74	7.81
Plexus	PLXS		5180	25.04	24.00	24.99	+1.32	41.70	20.96
Polycom	PLCM		35853	20.71	18.83	20.62	+1.69	42.60	17.90
PowrIntg	POWI		4887	21.50	19.65	21.15	+1.66	28.48	11.72
Power-One	PWER		5395	8.43	8.15	8.36	+.11	27.35	5.32
Powrwav	PWAV		15465	12.46	11.84	11.94	+.07	22.29	9.65
PraecisP	PRCS		10655	3.89	3.14	3.58	-.34	31.11	3.00
PrecisSmn	PCIS		4875	16.24	13.00	14.55	-1.40	16.95	3.55
PrecSft n	PRSE		4488	13.40	13.05	13.14	+.09	30.70	9.55
PriceTR	TROW	.64	6802	35.60	34.08	35.07	+.40	42.69	23.44
priceline n	PCLN		23314	5.20	4.84	5.05	+.17	10.35	1.80
PrimusT	PRTL		12019	.66	.55	.63	+.06	1.90	0.24
PriHlthc	PHCC		5743	29.96	28.50	29.74	+1.24	38.50	17.31
ProtDsg s	PDLI		31154	18.60	16.10	17.96	+1.29	45.47	13.75
ProvHlth	PRHC		7801	38.85	36.75	38.51	+1.72	39.57	22.77
Proxim A	PROX		4615	3.05	2.91	3.05	+.07	8.60	1.82
PrchPro	PPRO		6571	.51	.46	.49	+.04	7.30	0.37
Qlogic	QLGC		87001	46.31	43.07	45.71	+2.49	66.16	17.21
Quadrmd	QMDC		10136	6.44	5.95	6.40	+.66	11.90	1.78
Qualcom	QCOM		143209	30.75	29.25	30.16	+.94	71.04	28.56
QuestSftw	QSFT		11613	13.26	11.75	13.00	+1.09	38.13	9.70
Quintiles	QTRN		14630	14.54	13.94	14.20	-.44	26.05	12.45

R - S

Valeurs	Sym.	Div.	Ventes	Haut	Bas	Ferm.	ch. Net	52 sem. Haut	52 sem. Bas
RCN Cp	RCNC		5370	1.47	1.25	1.42	+.09	7.30	0.96
RF MicD	RFMD		65748	17.81	16.53	17.40	+.82	37.50	13.40
RSA Sec	RSAS		5925	6.20	5.85	6.10	-.06	37.94	6.00
ROneD	ROIAK		7914	21.65	20.85	21.40	+.40	23.91	9.20
Rambus	RMBS		8795	7.00	6.20	6.68	+.41	19.80	4.85
RatnSft	RATL		25480	14.99	13.60	14.57	+.76	29.88	7.51
Rzrfish	RAZF		32153	.34	.31	.32	-.01	1.88	0.12
ReadRt	RDRT		6564	3.58	3.31	3.55	+.09	8.28	2.46
RealNwk	RNWK		4398	7.15	6.90	7.03	+.06	15.67	3.26
RedHat	RHAT		6620	4.64	4.40	4.59	-.01	9.50	2.40
Redback	RBAK		10878	2.40	2.25	2.26	-.12	25.09	1.17
Regenrn	REGN		8786	20.92	18.28	20.65	+1.40	38.00	17.50
RegionsFn	RGBK	1.16	7565	35.34	34.69	35.07	+.27	38.40	25.73
Register	RCOM		4459	8.80	8.06	8.42	+.92	15.50	5.50
RentACtr	RCII		10553	62.46	58.30	60.30	+5.05	56.41	18.97
RschMot	RIMM		24116	18.25	17.08	17.70	+.60	40.82	13.70
Retek	RETK		10343	24.09	21.26	23.60	+1.95	48.00	11.45
Ribozym	RZYM		19528	1.40	.95	1.40	-.67	10.12	1.95
RivrstnN	RSTN		20640	4.75	4.30	4.70	+.10	24.10	3.70
RossStrs	ROST	.19	5000	40.68	39.77	40.61	+.80	40.70	20.59
RoyGld	RGLD	.05	5126	9.15	8.20	8.96	-.79	10.50	2.60
Rudolph	RTEC		9748	31.07	29.45	30.50	+.15	54.50	15.52
S1 Corp	SONE		9838	9.00	8.07	8.97	+.83	20.14	5.71
SBA Com	SBAC		8962	2.97	2.72	2.89	+.04	34.31	1.59
SEI Inv	SEIC	.10	10854	34.13	33.59	33.69	-.08	51.75	27.27
Safeco	SAFC	.74	8415	33.55	32.55	33.40	+.80	35.94	24.95
SanDisk	SNDK		17543	17.32	16.32	16.36	+.07	30.00	8.61
Sangstat	SANG		4784	25.20	20.98	23.30	+1.73	27.49	9.85
Sanmina	SANM		63351	10.70	10.31	10.40	-.06	38.20	9.57
SaxonCan	SAXN		6783	15.62	14.00	15.61	+.63	17.00	10.50
ScanSoft	SSFT		9486	6.64	6.10	6.43	+1.07	7.30	1.00
Schulmn	SHLM	.54	5158	20.77	19.58	20.30	+.73	20.80	8.98
Scient n	SCNT		32581	.26	.18	.18	-.01	0.49	0.10
SciGames	SGMS		4307	10.15	9.50	9.97	+.44	10.21	1.92
Scios	SCIO		15344	30.99	28.30	30.93	+2.53	32.98	13.44
SecComp n	SCUR		5103	12.58	11.16	12.57	+1.31	24.92	7.90
SeeBynd n	SBYN		12841	3.53	3.31	3.44	-.07	16.12	1.05
SelctMed n	SLMC		4746	15.18	14.90	15.05	+.07	22.00	10.85
Semtech	SMTC		11628	32.66	30.50	31.98	+1.35	44.12	24.27
Sepracor	SEPR		60299	13.70	11.93	12.66	-.95	60.05	12.29
ShirePh	SHPGY		5654	22.60	21.99	22.20	-.30	57.40	20.36
SiebelSys	SEBL		156532	25.00	23.21	24.19	+.51	55.90	12.24
SilcnImg	SIMG		12817	9.70	9.15	9.65	+.30	10.70	1.03
SilcnLab	SLAB		7445	30.20	28.06	29.56	+1.31	41.24	10.23
SST	SSTI		5435	9.99	9.30	9.92	+.47	14.50	3.78
Slcnware	SPIL	.39	11421	4.84	4.66	4.76	-.16	5.56	1.88
SmplTch	STEC		5982	8.77	8.05	8.50	-.20	10.44	1.03
SmplxSol	SPLX		8027	17.00	16.70	16.87	+.09	40.00	7.38
SiriusS	SIRI		11350	4.49	4.19	4.49	+.24	19.15	2.20
SmrtForce	SMTF		8492	6.45	5.97	6.45	+.07	41.22	5.75
SmurfStne	SSCC		15866	16.34	15.47	16.24	+.68	18.24	11.70
Sonicblue	SBLU		12808	1.97	1.70	1.95	+.27	5.49	0.76
SncWall	SNWL		12563	7.60	7.06	7.42	+.22	26.00	6.25
SonusNet	SONS		33464	2.81	2.58	2.75	+.13	33.80	2.18
SndVwTc n	SNDV		5060	2.25	2.05	2.22		3.36	1.28
Southtrst s	SOTR	.68	11343	27.05	26.25	26.68	+.30	27.32	19.97
SwBcpTX	SWBT		4819	35.15	34.41	35.03	+.42	35.71	24.03
SpanBdc n	SBSA		6309	16.30	15.55	16.05	+.20	17.34	4.95
SpecSite	SITE		7449	.43	.38	.40		10.17	0.30
Staples	SPLS		37550	20.12	19.83	19.97	+.08	22.45	11.02
Starbase	SBAS		6701	.37	.33	.34		3.89	0.23
Starbcks s	SBUX		78964	23.10	22.64	22.82	-.26	25.71	13.46
Stellent	STEL		12153	6.00	5.09	5.27	-.57	42.90	5.63
SunMicro	SUNW		670438	8.35	8.03	8.18	-.05	23.57	7.52
SwiftTrn	SWFT		5727	19.94	19.43	19.45	+.13	25.58	14.40
Sycamre	SCMR		5891	3.45	3.30	3.38	+.04	12.60	3.00
Symantc s	SYMC		44414	36.64	33.39	35.41	+1.63	43.45	15.77
Synopsy	SNPS		21600	46.70	44.01	45.11	+.91	63.01	36.15

T - Z

Valeurs	Sym.	Div.	Ventes	Haut	Bas	Ferm.	ch. Net	52 sem. Haut	52 sem. Bas
THQ s	THQI		7016	35.24	33.35	35.06	+1.77	43.40	23.85
TMP Ww	TMPW		23902	30.25	28.50	30.17	+1.47	64.10	25.21
TakeTwo	TTWO		9628	25.49	23.09	25.10	+2.02	26.90	6.44
TaroPh s	TARO		5631	22.40	20.82	21.95	-.10	49.71	21.57
TechData	TECD		12175	47.57	44.86	47.34	+2.49	51.66	27.89
TelikInc	TELK		5811	10.98	9.90	10.40	+.63	14.50	5.50
Tellabs	TLAB		43346	8.66	8.21	8.49	+.02	42.80	8.27
Tellium n	TELM		7820	2.40	2.15	2.24	-.01	29.73	1.78
Terayon	TERN		92970	3.10	2.35	2.40	-2.52	14.75	3.44
Teva	TEVA	.28	14949	56.19	54.60	56.01	+1.59	74.35	51.69
3Com	COMS		11618	6.00	5.58	5.77		7.00	3.37
TibcoSft	TIBX		15443	8.62	8.13	8.39	-.07	16.90	5.07
Tcktms B	TMCS		17050	24.10	21.88	23.53	+1.66	30.00	9.06
TierTech	TIER		4701	15.89	14.89	15.05	-.71	22.70	7.40
TW Tele	TWTC		5020	3.88	3.73	3.77		55.15	3.70
Trnskry	TKTX		9623	40.59	36.27	39.86	+1.82	46.50	15.49
Trnsmeta	TMTA		8510	2.37	2.01	2.36	+.18	19.23	1.17
TrnSwtc	TXCC		19741	1.80	1.62	1.67	-.09	19.55	1.72
Trimeris	TRMS		7890	49.66	47.66	47.95	-.70	52.75	29.64
TriQuint	TQNT		14717	10.20	9.70	10.14	+.45	32.73	8.90
24-7 Real	TFSM		7588	.33	.28	.32	+.04	0.76	0.09
US Oncol	USON		6218	9.65	9.26	9.60	+.28	10.05	3.49
USA Ntw	USAI		40724	30.38	29.06	29.91	+.88	33.53	16.45
UTStrcm	UTSI		6209	24.74	23.68	24.50	+.53	35.66	12.98
UtdSurg n	USPI		11762	29.38	24.69	28.90	+3.95	26.50	14.87
VCA Ant n	WOOF		4429	15.25	14.36	15.25	+.21	15.40	8.83
VarianS	VSEA		8965	47.31	44.50	46.72	+2.04	50.11	22.02
Vastera	VAST		4985	6.20	5.50	5.54	-.16	18.60	5.03
VeecoInst	VECO		6396	30.14	29.14	29.63	+.41	57.50	19.90
Verisign	VRSN		237599	9.35	8.06	9.25	+1.18	68.13	7.96
Veritas	VRTS		148626	29.60	27.90	28.34	+.09	80.05	17.30
VertxPh	VRTX		9583	21.39	19.52	21.27	+1.17	52.25	15.50
VertclNet	VERT		9511	.41	.37	.41	+.01	3.35	0.32
Vicom	VICM		5884	2.45	1.14	1.57	+.43	4.05	0.73
Vignette	VIGN		31472	2.80	2.50	2.57	-.10	11.35	2.50
VitalWks	VWKS		5968	7.99	7.40	7.58	+.17	8.40	1.10
Vitesse	VTSS		46977	6.12	5.79	5.98	+.23	39.00	5.40
Vitria	VITR		5525	2.28	2.06	2.25	+.19	8.36	1.75
Vivus	VVUS		5472	6.40	5.69	6.23	-.19	10.00	2.75
WsteCnn	WCNX		7034	35.36	34.55	35.30	+.30	37.68	22.20
WebMD	HLTH		18312	7.02	6.80	6.90	-.10	9.44	3.22
WebEx n	WEBX		5852	18.00	16.30	17.23	+.70	37.87	10.00
webMeth	WEBM		7215	14.98	14.15	14.88	+.58	36.56	6.13
Websense	WBSN		4482	29.19	26.55	26.71	-.50	35.00	9.51
WWirelss	WWCA		10054	6.51	6.25	6.34	-.17	46.00	6.43
WholeFd s	WFMI		4951	47.30	46.65	46.76	-.23	48.29	21.17
WindRvr	WIND		6721	11.50	10.70	10.89	+.18	29.25	9.71
WinkCm	WINK		7439	1.99	1.40	1.95	+.62	6.20	0.63
WitnSys	WITS		4735	8.19	7.49	7.87	+.27	14.95	6.51
WmnFrst	WFHC		4460	9.02	7.67	8.08	-.96	11.84	3.51
WorldCom	WCOM	.7229250	52	2.72	2.05	2.48	+.13	21.50	2.20
WrldMCI n	MCIT	2.40	80902	3.82	3.07	3.75	+.31	19.33	3.01
XM Sat	XMSR		7282	11.81	11.25	11.51	+.01	20.68	4.02
XOMA	XOMA		9221	3.74	3.55	3.73	+.07	17.75	3.47
Xilinx	XLNX		95341	38.58	36.07	37.76	+1.46	50.98	19.52
Yahoo	YHOO		102751	15.05	14.16	14.76	+.55	23.70	7.75
ZionBcp	ZION	.80	6121	54.39	53.25	54.08	+.58	60.04	42.30
Zonagen	ZONA		5490	1.90	.90	1.46	-1.94	8.74	2.00
Zoran n	ZRAN		19196	36.81	33.00	36.21	+1.51	47.90	15.65

3CL1501D0501 Classees Wer. 1er mai 3CL1501D0501 ZALLCALL 67 22:09:38 04/30/02 B

La Presse

LES PETITES ANNONCES

DÈS 8 HEURES!

987-VENDU

COMMENT NOUS JOINDRE

Heures d'ouverture: lundi au vendredi, de 8 h à 17 h 30

› Par téléphone:
(514) **987-8363**

› Sans frais:
1-866 **987-8363**

› Par télécopieur:
(514) **848-6287**

› Au comptoir:
Lundi au vendredi,
de 8 h 30 à 17 h 30

VISA · Interac PAIEMENT DIRECT · Master Card · AMERICAN EXPRESS

› Adresse postale:
Les petites annonces
7, rue Saint-Jacques
Montréal, Québec H2Y 1K9

› petitesannonces@lapresse.ca

› Heures de tombée:
› **Les petites annonces régulières**
Mardi au samedi: 17 h la veille de la parution
Dimanche et lundi: 17 h le vendredi précédent
› **Annonces encadrées**
48 h avant la parution

› Communiquez les renseignements suivants lors de votre réservation par télécopieur, courriel ou par la poste:

› Nom complet, adresse et numéro de téléphone pour la facturation
› Rubrique, texte et dates de parution
› Personne à joindre pour vérification
› Numéro de téléphone pour vous joindre en semaine entre 8 h et 17 h 30, si différent de celui de la facturation

› Avis

Nos annonceurs sont priés de vérifier la teneur de leurs annonces lors de leur première parution. Advenant qu'une annonce soit reproduite incorrectement, l'annonceur doit en aviser aussitôt *La Presse* qui convient de publier dans la prochaine édition du journal, une version corrigée de celle-ci. Toute erreur ou plainte visant la teneur d'une annonce doit être signalée le jour de sa parution avant 17 h, pour fins de correction lors de la prochaine édition du journal. De même, en cas d'annulation d'une annonce, l'avis à cette fin doit être donné avant 17 h, du lundi au vendredi, le jour qui précède sa parution.

Les annonces sont sujettes à l'approbation de leur contenu de même qu'à l'approbation du crédit de l'expéditeur.

La Presse se réserve le droit de publier, d'annuler ou de classer correctement toute annonce sous la rubrique appropriée.

Offres d'emploi : Tous les postes sont ouverts également aux femmes et aux hommes.



AUTOBAINES

3 lignes, 7 jours pour 35,70 $
(1,70 $ par ligne, par jour additionnel)
Pour cette offre spéciale, aucun changement ne peut être apporté au texte original en cours de publication. On peut annuler après la première parution, cependant la facturation s'établira obligatoirement pour le nombre de jours de parution demandé lors de la réservation. Payables avant publication.

100 IMMOBILIER

• RÉSIDENTIEL •
ACHAT • VENTE • ÉCHANGE
Visites libres 100
Île de Montréal 101
Centre-ville 102
Vieux-Montréal 103
Laval, Rive-Nord 105
Rive-Sud 106
Banlieue ouest 107
Banlieue est 108
Laurentides, Lanaudière 109
Estrie, Cantons de l'Est 110
Extérieur de Montréal 111
Bord de l'eau 112
États-Unis, hors frontières 113
Temps partagé, échange 114
Condominiums, copropriétés 115
Maisons de campagne, domaines 116
Chalets 117
Maisons mobiles 118
Propriétés à échanger 119
Propriétés demandées 120
Fermes, terres 121
Terrains résidentiels 122
Prêts hyp. / résidentiel 123
Divers 129
• LOCATION •
Île de Montréal 131
Centre-ville 132
Vieux-Montréal 133
Logements à échanger 134
Laval, Rive-Nord 135
Rive-Sud 136
Banlieue ouest 137
Banlieue est 138
Laurentides, Lanaudière 139
Estrie, Cantons de l'Est 140
Extérieur de Montréal 141
États-Unis, hors frontières 143
Condominiums, copropriétés à louer 145
Maisons de campagne 146
Chalets à louer 147
Chambres, pensions 148
Propriétés à louer 149
Résidences pour aînés 150
Garages 152
On demande à louer 153
On demande à partager 154
Sous-location 155
Appartements meublés 156
• INDUSTRIEL•
ACHAT • VENTE • ÉCHANGE
Propriétés à revenus 160
Propriétés comm. / industrielles 162
Fermes, terres 168
Commerces 170
Copropriétés, espaces comm. /industriels 172
Terrains comm. / industriels 173
• LOCATION •
Espaces comm. / industriels à louer 180
Commerces à louer 182
Entrepôts à louer 184
Bureaux à louer 186
Magasins à louer 188
Divers 192

200 MARCHANDISES ET SERVICES

Audiovisuel, photographie 203
Instruments de musique 205
Meubles, électroménagers 206
Équipements, articles maison 207
Chauffage, climatisation 209
Vêtements, fourrure 210
Collections 211
Antiquités, œuvres d'art, bijoux 212
Livres 214
Informatique 217
Animaux 220
Perdu 221
Trouvé 222
Piscines 224
Bois de foyer 225
Bureau, téléphonie 228
Imprimerie 229
Machinerie, outils 231
Équipements commerciaux 232
Construction, rénovation, décoration 233
Marchandises diverses 235
On demande à acheter 236
Encans 237
Vente de garage, de charité 238
Marché aux puces 240
Entretien 250
Paysagistes, déneigement 256
Transport, déménagement 257
Garderies, gardiennage 259
Professionnels 260
Esthétique, coiffure 262
Traitement de textes, rédaction et traduction 264
Préparation de C.V. 265
Services divers 268
Soins thérapeutiques, massothérapie, produits naturels 270

300 OFFRES D'EMPLOI

Offres d'emploi (encadrées seulement) 300
Programmes de formation 303
Postes cadres et professionnels 304
Santé, services communautaires 306
Éducation, enseignement 307
Garderies 308
Bureaux 310
Informatique 313
Assurance 316
Secteur automobile 317
Vente, commerce 319
Immobilier 320
Transport, camionnage 321
Hôtellerie, restauration, alimentation 322
Imprimerie, infographie 324
Technique, métiers, sous-traitance 325
Coiffure, esthétique 327
Industrie du vêtement 328
Industriel, manufacturier 329
Entretien, sécurité, conciergerie 331
Services domestiques 334
Musiciens, artistes 337
Mannequins, modèles 339
Emplois divers 340
Emplois divers à temps partiel 342
Emplois demandés 343
Méthodes de recherche d'emplois 348
Bénévolat 349
• COURS •
Cours 350

400 SERVICES PERSONNELS

Souhaits, évènements 401
Avis de recherche 402
Compagnes, compagnons 403
Agences de rencontres 404
Clubs de rencontres 405
Lignes de rencontres 406
Astrologie, occultisme 410
Billets de sport / spectacles 419
Activités sociales 420
Escortes, rencontres, etc. 440
Studios de massage 445
Divers 450

500 VÉHICULES AUTOMOBILES

Machinerie diverse, véhicules lourds 501
Camions, 4 x 4, fourgonnettes 511
Véhicules 5000 $ et moins 548
Automobiles 550
Autos, camions antiques et de collection 555
Autos – camions à louer 557
Services divers 560
Pièces et accessoires 568
Ferraille 569
Entreposage de véhicules 575

600 LOISIRS ET VÉHICULES RÉCRÉATIFS

Sports, plein air 605
Séjours, excursions 610
• ÉQUIPEMENTS RÉCRÉATIFS •
ACHAT • VENTE • ÉCHANGE
Motocyclettes 655
Bateaux, sports nautiques 658
Motoneiges, véhicules tout terrain 661
Véhicules récréatifs 667
Remorques 668

700 AFFAIRES

Site Internet 704
Occasions d'affaires 710
Franchises 714
Services spécialisés, financement 715
Tenue de livres, impôt 725

800 AVIS

Avis légaux 801
Avis divers, communiqués 805
Avis de dissolution, changements de nom 850

900 DÉCÈS, PRIÈRES, REMERCIEMENTS

Remerciements .....
Condoléances .....
Prières .....
Décès .....

IMMOBILIER 100

Petites annonces cyberpresse.ca

100 VISITES LIBRES

A AHUNTSIC, nouveau, cottage 86, 9 pces, 3 + 1 ch., FOYER, 1470 Antoine Déat. 229 500 $ nég. À voir! Re/Max, G. Marcoux 514-381-8278

AHUNTSIC, 11 345 Verville. Dim. 14-16h. Nouveau, succession, bung. à rénover, terrain double, garage. Aubaine! 209 000 $. Imm. GMA crtr. **Astrid Hersir, 514 344-9423.**

101 ÎLE DE MONTRÉAL

AHUNTSIC, 10 610 Francis, triplex 94, 3x6½. Libre juin. 249 000 $. 514-337-3830

AHUNTSIC, 10800 d'Auteuil, grand triplex, cachet, plafonds 9 pieds, terrain 8800 pi. carrés. 489 000$........... 450-975-7273

AHUNTSIC ST MICHEL
10e av., luxueux 4-plex, const. 1988, 2x4½, 1x5½, 1x3½, avec garage, tous loués, poss. occ. 1er juil. d'un 4½. 215 000 $ nég. Fouad Senoussi, Re/max, 514-383-2727.

À VOIR! VILLERAY
Duplex, 2x4½, boiseries, sous-sol fini, garage, 175 000 $
R. Raffa 514-727-7575 Sutton

CENTRE EST r-de-ch. 8½, libre, + 2x4½, 2x5½, s/sol 6' plus, 2 pas Marché Maisonneuve, cachet, garage double, 249 000 $. V. Gignac 381-8553. Excelsior

DORION/ Sherbrooke, triplex, 2x5½, 1x6½, r-de-ch. rénové. libre juillet. murs brique, jardin. 195 000 $. 514-529-5415

LaSalle, split level, impeccable réno, 3 ch., 1½ s / bains, bois franc, 2 foyers, FAITES VITE. 189 000 $. Sutton crtr., Lucyne **(514) 952-6316**

MÉTRO CADILLAC, terrain de 7 570 pi.,ca. Duplex 2x6 libres juillet, construction triplex possible, 295 000 $. 450-582-4926, 450-654-4945.

MÉTRO Viau, cachet, triplex 2X6½, 1X7½, 2e libre à l'acheteur, 185 000 $. Pour vente rapide. 514-259-5567

MONTRÉAL cott., 3 ch., bois franc, réno. 90%, près écoles et services. A. Charbonneau 514-895-0669, Century 21 crtr

MTL-EST triplex, gar., réno. récentes (toit, entrée eau...) 176 700 $ acheteurs sérieux seulement. 450-549-5008

MTL-NORD, 3plex dét. 30x44, cuisine s/bains réno. 179 000 $. Denis Gosselin, Sutton Accès. 514-382-2929

MTL-NORD, duplex semi dét., 2X5½, 1X3½, gar., r.-de-ch. juil. 514-329-0165, 819-322-1616

MTL-NORD, Triplex jumelé, 2X5½, 1X4½, gar., secteur des fleurs, seulement 165 000 $. Rev. 16 200 $/an. Occ. juil. 2003. **Sutton crtr.**
F. Laporte 514-336-5583

NOUVEAUX CONDOS
6175, Maisonneuve, 4½-5½. N.D.G. Fred: 514-369-1339

OUTREMONT, condo, 3e de triplex, 1425 pi car., luxueux, bois franc, brique, foyer, puits, a/c, rénové '94, 269 000 $. 514-937-2881 poste 232.

PLATEAU, 3875 Laval, cott. , 4 ch., 1 s/bain, 1s/d'eau, grande terrasse, spa, par proprio, secteur calme, 279 000 $. 514-842-8221 après 19 h

PLATEAU, 3x6½, tout rénové; 3 ch.; boiseries; impeccable, cachet. 320 000 $. M. Montez, Re/Max Alliance 514-374-4000

PLATEAU, Nouveauté. Beau 6plex, cachet, bois franc, côté ouest, occ 3e, rev 32 500 $
Carlos Re/max Crtr 374-4000

PLATEAU, nouveau , 1250 pi car brut, 1996, 3 ch., bois franc, foyer, terrasse, garage, insonorasition ++, 189 000 $.
Pierre Auger,Gr. Sutton crtr
514 727-7575

PLATEAU, rue St-Hubert/ Duluth, victorienne en pierre, 4 plex, r.-de-ch. libre, beaucoup cachet, boiseries, a/c, cour, rev. potentiel 50 580 $
Sutton - C. Cado 514-272-1010

PLATEAU COTTAGE
en pierre 3 pl., = 3200 pi. car., 299 000 $, foyer, 1 gar. 2 stat., terr., réno., 100 %, et même zoné comm. J. Fluet Sutton crtr. 514-333-4414, 514-946-9507

PLATEAU UNIQUE ! ! Condo 2e étage. Foyer, garage, grande terrasse côté ouest. Rénové, insonorisé, électros, a/c... Sutton Immobilia crtr 514-592-7891 ou 272-1010

BENOIT RIVEST

ROSEMONT, triplex près parcs et écoles. Secteur très recherché. Occ. juil. 2002. Impeccable. 189 000 $. 514-725-7033.

STADE Olympique, 3 plex, 229 000$; rev 19 640 $. Juil. 514-326-9697 poste 0.

V.M.R. prix réduit, split dét., impeccable, foyer, gar. double, a/ ccentral. 2235 Kildare. MeLanglois notaire 514-340-1552

102 CENTRE-VILLE

CONDO bâtiment historique, 3½, 675 pi. ca., calme, ensol., toit-terr. entrées lav/séc, métro, bus. 113 000$ 514-843-9683

103 VIEUX-MONTRÉAL

LOFT Quai de la Commune phase II, 900 pi.car., bois franc, grande fenestration, piscine et terrasse ext., 162 000 $. Occ. immédiate. 514-233-3743

105 LAVAL, RIVE-NORD

STE-MARTHE-SUR-LE-LAC
Ancienne école avec clocher, au pied de l'abbaye bénédictine. 165 000$ très négociable
Sutton crtr, 489-0038
SUZEL HÉBERT

STE-THÉRÈSE-EN-HAUT,
15 000' car., bung. rénové 96. Clé en main, 11 pces, 4 ch., 2 s/bains, aires ouvertes, s/sol fini, 2 foyers, thermo, piscine creusée, cour intime, ensol., 194 000 $. 450-437-2452

106 RIVE-SUD

BOUCHERVILLE, 1987, toit cathédrale, mezz., pl. lattes, thermo, solarium, foyer, paysagé par professionnel, 289 000$, 450 641-4009, 514 501-5685

BOUCHERVILLE secteur golf, grand cott.73, tout réno., 5 ch + .pl. lattes, gar. double, s/sol fini + extra. Terrain coin de rue. 10 000 pi. Faut voir 279 000 $ 450-449-6384 450-449-6383

BOUCHERVILLE, bung. visite libre dim. 5 mai 13h-16h, 225 Calixa-Lavalllée quartier La Seigneurie, voir sur internet www.directduproprio.com (6765) 148 000$. 450-655-2050

BROSSARD grand cott. 4+1 ch s/sol fini, gar., grande cour, près bus, 159 000 $, 450-672-8157

BROSSARD
Incontournable "Les Chalets sur La Rive", petit domaine dans croissant intime, entrée privée, oasis de paix et de beauté, face au fleuve, maison de ville, cottages prestigieux, condos de 2 ou 3 ch. avec garage. À partir de 235 000 $. Les Investissements T & G Ltée, 450-672-4612, 45-466-5105

LONGUEUIL près Vieux, cott. semi dét. 99, 2 ch.+, r-de-ch.: murs 9 pi., lattes chêne, + extra Gar. APCHQ. FAUT VOIR! 139 000 $. Sur rendez-vous. 450-449-6384 450-449-6383

ST-BASILE-LEGRAND,
split-level, très bien entretenue, A++, tout paysager, pavé uni, plancher bois franc, comme neuf.150 000 $ nég., Marie-Claudre 514-575-7462.

ST-LAMBERT
Condo app. à vendre, 4½, 2 ch. foyer, gar. int. stat. Frais condo minime, 130 000 $. (450) 466-5105, (450) 672-4612

STE-CLOTILDE-DE-CHÂTEAUGUAY
30 min. de Montréal, grande canadienne, 3 ch., 2 s/bains, foyer, piscine creusée, terrain 85 000 pi car., garage double, pavé uni, arbres matures. Chalet pour invités. 239 000 $.
450-826-2000, 450-826-0150

STE-JULIE, cottage '86, 10 pces, 4+1 ch., 2+1 s/bains, terrain 4900 pi., paysagé, piscine hors terre, deck, cabanon, Pavé-Uni, 139 000$. Après 18h: 450-922-2751 Pas d'agent.

107 BANLIEUE OUEST

N.D. ILE PERROT split-level, '91, 4 ch., piscine, foyer, terrain 8000 pi.car., super vue fleuve, 159 900$. 514-887-9094

RIGAUD, Hudson: maison récente, bord lac Deux Montagnes, 13 pièces, 4 ch., 2 s/bain, terrain 110 000 pi car., 390 000 $, 450 451-7619

ST-LAZARE, bungalow, sur ½ acre, 3+1 ch., 2 s/bains, A voir! 169 900$. 450-424-7432

109 LAURENTIDES LANAUDIÈRE

À ST-ADOLPHE, BORD DU LAC ST-JOSEPH, 4 ch., 2 s/bains, 2 foyers, grand terrain, une maison pour invités, tout meublée et équipée, 295 000 $. **Immodev crtr - 514-913-2112**

BORD de l'eau, 1 h de Mtl, 4 ch., foyer, 2 s/bains, boat house, 279 000 $. 514-497-3300

BORD l'eau maison 21x52, 2 étage + s/sol, 5 acres La Minerve 819-274-3097 J-Lawrence

MAISON 27X27 sur lot boisé, 95 acres, érablière. La Minerve 819-274-3097 J-Lawrence

PIEDMONT, maison, 3 ch., foyer, pl. bois franc. Beau secteur. 850 $/mois. 450-227-7229

ST-HIPPOLYTE, cott., 5½, 2 ch., terrain paysager, bi-énergie, puits surface, champ épuration, accès lac L'Achigan. 87 000 $. 450-563-5652

STE-ADÈLE SAM. 4 MAI
VISITES LIBRES
ENTRE 14 h ET 17 h
Circuit de plusieurs maisons au **SOMMET BLEU.** Soyez les bienvenus. Consultez le Cahier Spécial Immobilier Rive-Sud dans La Presse d'aujourd'hui
Sutton crtr 514-990-5704
DIANE CLÉMENT

VAL MORIN, duplex (7½ - 4½), foyer, golf, ski, lac. Pour 210 $ / mois; avec 14 000 $ + hyp. de 60 000 $. 514-355-1719

110 ESTRIE, CANTONS DE L'EST

LAC BROME, Knowlton sur le lac, 3 ch., 2 s/bains, tout rénové, foyer, + maison invités, 220 000$. 450-243-0305

111 EXTÉRIEUR DE MONTRÉAL

À QUÉBEC, CONDO
Sem/mois/année
(418) 529-3206

MONTEBELLO (région), B & B. www.aloreedumoulin.qc.ca 264 000 $. 819-427-8534

112 BORD DE L'EAU

BORD Richelieu, Tracy, vue spectaculaire, split complètement rénové, 3 ch., terrain 27 000 pi car., verrière, piscine creusée sur rivière, garage double, s/sol aménagé, 40 min. Mtl, 245 000 $. 450-561-1422

CHARLEMAGNE joli petit cott., 730 pi car., toit 50 ans garantie. 67 000$. Y. Champagne Expert Immo 514-374-1332

LUXUEUX penthouse 2000 de 1500 pi. car., superbe foyer, air climatisé, mezzanine, lattes et céramique aucun tapis, garage, piscine creusée, à 50 pas de votre bord du Lac des Deux Montagnes, 20 min. de Mtl., à côté du train banlieue. Aubaine. M. Létourneau 514-497-4441, Re/Max 2000

115 CONDOMINIUMS, COPROPRIÉTÉS

ANJOU, nouveauté, 2 ch., bain podium, douche séparée, foyer garage 109 000$. Marc Lauzon, Sutton crtr 514 945-6007

BROSSARD, à quelques min., du pont Champlain, vaste condo, très éclairé, 2 ch.+ mezzanine, 2 balcons+ immense terrasse, garage+ espace de rangement, occ. immédiate, 112000$. 514-707-2569.

CONDO 3½, 665' car., métro G.-Vanier, garage int., électros , libre, 99 000$, 514 570-1815

CONDO Plateau Mont-Royal style loft, 800 pi car. Voir http:// pages.infinit.net/patbou70/

CONDO voisin du marché Atwater, 207 000 $, 1351 pi car., 514-931-2491, www3. sympatico.ca/gyp-c/condo

ILE PATON, bord de l'eau, 5½, 2 s/bains, piscine ext., stat. int., ascenseur, paisible, 162 000$. À voir! 450-978-9680

ILE PATON, HÉRITAGE
Directement sur la rivière
Condo semi circulaire entièrement fenestré. Le plus beau site, 1655 pi car., 3 stat. int. Occ. rapide! Gym piscines
Sutton Élite, Halina Olec
514-592-3478

MÉTRO BERRI, 2 ch., impeccable, libre, 110 000$. Avec garage 120 000 $. 514-381-3575.

N. ROSEMONT (Place Beaubien), superbe 2 ch. mezzanine, dernier étage garage 169 000$. Serge Thomas 514-381-8553. Excelsior Courtier

★ NOUVEAU ★
ROSEMONT, près St-Joseph, magnifiques grands condos neufs, 2-3 ch., plancher bois, cathédrale, terr., seulement 4 unités ! Occ. Juil. 514-573-2088

PIERREFONDS, superbe vue sur rivière, dernier étage, 2 ch., foyer, 1 stat., 4 électros, 123 000$. aussi meubles à vendre, si intéressé. 514-684-3866

PLATEAU , 2181Marie Anne, 6½, 3è, terrasse, ext. Rénové, stat., 129 000 $. S. Campeau, Trans-Action, 514 273-6767

PLATEAU, condo, à 2 pas du parc Lafontaine, rénové à neuf avec cachet d'époque, terrasse. 1500 pi car. Particulier, 249 000 $, 514 838-3904

PLATEAU, Des Erables,7½, 3è étage rénové par designer, 3 ch. 189 000 $. 514-528-9017.

PLATEAU 5020 rue Cartier près St-Joseph, 1030 pi. car., 3 ch. fermées. Visites libres dim. 5 mai, 14h à 16h. 514-781-7295

PRÈS HÔPITAL Notre-Dame, 3½ ou 4½ sur 2 étages, poss. gar., 85 000$ +, 514-524-6024

RIDGEWOOD, 3½ réno, insonorisé, ascenseur, 5 appareils, bois, 1er juin, 514-726-8372.

ST-HYACINTHE, condo 4½ toit cathédrale, verrière, bain tourbillon, très éclairé et paisible, libre, $74 000. 450-771-7544

ST-LAURENT – Du Ruisseau 3 ch. 2½ s/bains, 1716 pi car., R-de-ch., A/C, piscine, 2 gar., face parc,train, pas d'agents, 269 000 $.,514-745 - 3954

VILLERAY, super 3e, récent, haut plafond, ensoleillé, terrasse, bois, thermopompe, garage Carlos Re/max Crtr 374-4000

116 MAISON DE CAMPAGNE, DOMAINES

A ST-DIDACE, (10 km de St-Gabriel de Brandon), maison de campagne 100 ans, 14 pces, 6 ch., 2 s/bains, ch. froide, s/sol 8 pi., puit d'eau à 665 pi. dans le roc, garage, maison située sur une colline, vue sur la rivière, terrain immense: 125000'car., petit lac+poissons. Vendue toute meublées si désiré, (valeur globale d'environ 200 000$). Venez visiter et faites votre offre. Tél. 450-835-0835.

117 CHALETS À VENDRE

CHERTSEY bord lac, bung. 2 ch., 4 saisons, foyer, toit cathédrale, gar., terr. 1 h de Mtl. 129 000 $. 450-834-2575

119 PROPRIÉTÉS À ÉCHANGER

COMPTEZ SUR MOI pour
VENDRE ou ÉCHANGER votre propr iété. iMax immobilia crtr
Luc Vaillancourt **514-947-4747**
www.pagex.ca

120 PROPRIÉTÉS DEMANDÉES

ACHÈTERAIS 6 À 30 LOG.
PAIERAIS COMPTANT
PARTICULIER. 514-592-2303

ACHÈTE tous genres de propriétés, Montréal et environs. Michel 514-495-3836

RECHERCHE immeubles à revenus, Mtl et environs. Transaction rapide, comptant. Appelez-nous pour une offre, sans obligation. Citadin 514-529-6767

121 FERMES, TERRES

ESTRIE, Weedon entre Sherbrooke et lac Mégantic; ferme 55 acres, SOURCES; maison 5½ pces + grange; idéal chasse. 90 000 $. 1-819-877-5153

HEMMINGFORD
FERME 307 acres, résidence et bâtiments, éval. mun. 801 000$ ÉCURIE, 60 acres, 36 stalles, manège intérieur, éval. mun. 501 000 $.450-465-6308

122 TERRAINS RÉSIDENTIELS

28 TERRAINS résidentiels, + - 16 000' car. ch. à l'ouest sur l'île de Montréal. Site de choix exclusif pour entrepreneurs avertis. J.M. Lacasse Re/max Royal Jordan Crtr (514) 694-6900

AU BORD du lac Théodore, Val Morin, 50 mi. de Mtl, je possède plus d'un acre de terrain, maintenant à liquider pour 2.50$ / pi.car., + taxes applicables, aussi 91 acres avec vue et accès au lac Théodore qui est naviguable avec les lacs Ste-Marie et St-Joseph de Morin Heights, 3300$ / l'acre + taxes. Merveilleux territoire à découvrir. Val-Morin: 819-322-3062, Ste Adèle: 450-229-8493

AU SOMMET des Laurentides. Superbes terrains avec plateaux. Vue panoramique. Tranquillité. 514-721-1529, 514-504-9654

BORD de l'eau, beau terrain + de 14 000 pi car. sur la rivière des Mille-Iles. 450-623-5544

BOUCHERVILLE, terrains 30 000 pi car. à 100 000 pi car. , - desservis par aqueduc et égoûts sanitaires. Secteur De Monbrun et Normandie. À partir de 1,25$ / pi car. Informations: Denis Messier,**450-655-7404**
maisonsmessier.com

CHERTSEY, terrain à 0,10$ le pi car., 32 500 pi. accès au Lac Beaulac, 450 882-3885

MÉTIS SUR MER, 44 000' car., 0.50 $ pi car., situé entre rte 132 Beach road, accès par chemin Mc Laren. 514-762-4386

STE-ADÈLE près du golf, 100 000 pi.ca.. Prêt pour construction. 30 000 $. info : 450-258-1987 - 450-472-3786

123 PRÊTS HYPOTHÉCAIRES/ RÉSIDENTIELS

AI 1ère, 2e balance. vente Notaire Laberge jour, soir (514) 729-4332

L'HOMME À CONNAÎTRE
ARGENT VITE, 1ère, 2e hyp.
C. ST-ONGE CTR. 733-4214

131 À LOUER ÎLE DE MONTRÉAL

À AHUNTSIC, 10615 Francis, 3½ équipé, demi s/sol, jardin, 475$ chauffé. (514) 383-2093

A COTE métro Lasalle à Verdun, 4½ sur 2 niveaux et 5½ sur 2 niveaux +mezzanine. 1er juil. ou avant. Dans bâtisse luxueuse. Construction récente. 450-664-7227.

AHUNTSIC, 1615 Sauvé E., près métro; 2½, juil. Propre, équipé- chauffé. 514-383-3502

AHUNTSIC, 1636 H-Bourassa E, magasin 600 pi car transformé en loft + cave 514-387-7424

AHUNTSIC, 3½ chauffé, triplex, Laverdure et Fleury, balcons, 540 $. 514-381-0289

AHUNTSIC, 3½ haut triplex, salon double, élect., très résidentiel. 400$ non chauffé. après 18h: 514-381-3137

AHUNTSIC, à 2 min. métro H-Bourassa, 7½ chauffé, haut duplex victorien, boiseries, stat., juil. 1225$ réf., 514 336-8961

AHUNTSIC, Domaine St-Sulpice dans quadruplex, luxueux 6½, plancher béton, foyer, garage, 960 $. 514-648-1731

AHUNTSIC,Dudemaine/Bois de Boulogne, face parc. 1 grand 3½ à 570 $ et 1X 4½ à 670 $, chauffé/eau chaude, poêle/ frigo, bois franc, 514-331-1016

AHUNTSIC, Métro H. Bourassa, luxueux 7½, 2e duplex, juin, 1400$ chauffé. 514 389-0340

AHUNTSIC
4½ chauffé, près métro, tranquille, 450-669-3210

ANJOU, bas duplex et s/sol fini, 8½, 4 ch., 3 s/bains, foyer, s/lavage, garage double, cour, juillet, 990 $, 514-352-4996.

BERCY/Sherbrooke, juillet, 1½ : 400 $, 3½ : 575 $, chauffé, pl. bois, équipé, ensoleillé, idéal étudiants. 514-526-1358.

BOUL. ACADIE 10 500, 1½, 4½, style condo, a/c, piscine, sécuritaire. 514-335-3377

BOUL. GOUIN, 3½, bach., pas entrée lav./séch. pers. seule, 450-550, chauffé. 326-4175

C.D.N., beau 7½, 2 min. HEC, Ste-Justine, juin, entièrement rénové, équipé, garage, références, long terme. 514-767-9929, 514-737-8607

C.D.N., Dupuis, juillet, super 3½ à partir de 635 $, 4½ à partir de 725 $ chauffés, équipé, pl. bois, balcon, ensoleillé, 5 min pied métro, 514-733-1371,

C.D.N., Linton, près U de M, 4½ frais peint, électros, eau chaude 785$, 1er juin, 450-621-3265.

C.D.N., luxueux 7½, haut 2plex, électros incl., gar., chauffé, eau chaude, 1925 $. 514-733-9763

C.D.N., Van Horne près Wilderton, faut voir, mai, super beau 3½ , 610 $ chauffé, ensoleillé, équipé. 514-733-1371.

C.D.N., Van Horne près Hudson, 3½, semi s/sol, mai, 495 $, chauffé, équipé, s/bains neuve, idéal étudiant, 514-738-4301.

C.D.N. / Linton, faut voir, près U de M, grands 4½ 595$, non chauffés rénovés, équipés, balcon, clair, bloc propre, idéal étudiants, juillet. 514-739-5652

C.D.N. 1½-2½-3½
semi meublé, planchers bois, bien situé, près U de M, H.E.C., hôpitaux, métro. 514-223-9924

CARRÉ ST-LOUIS, 1300' car., briques boiseries cachet, rénové, juil., 1400$, 514 285-2173

CARTIER coin Jarry, 1er, 5½, entrées, pl. bois, chauffé, éclairé, 990 $, 514-721-9219.

CARTIER coin Jarry, 2e, 3½, entrées, chauffé, 525 $. De 15h30 à 21h30 514-721-9219.

CARTIERVILLE, bas duplex 6½, s/fam., foyer, 1½ s/bain, 2 gar., 950 $, juill. 450-661-5893

CARTIEVILLE,
1½, chauffé, meublé, sous-sol, juil. 340 $. 514-387-1313

CENTRE-VILLE, Condo, 5 min métro, 10 min tour IBM, 4½, aire ouverte avec foyer, 2 ch., 1 s/ bain, terrasse, stat. + 6 électros, Libre juin ou juillet. 1050 $/mois. Possibilité bail 2 ans à 1000 $/ mois. (514) 977-1339

2021 Atwater
Nos standards sont élevés, pas nos loyers.
Tour d'habitation de luxe
système de sécurité
24 heures.
Appartements de grandeurs
variées disponibles.
(514) 935-1268
3046189

CENTRE-VILLE
LE FAUBOURG ST-LAURENT
Bureau de location:
178 Charlotte
Construction neuve.
Studio,3½, 4½,
électros fournis.
Stat. disp., cour intérieure aménagée & beaucoup +.
514-868-1028
www.visitenet.com/ aquilini

CHRISTOPHE-COLOMB
4¼ chauffé, 652$. Près métro, rénové, bois franc. 1 ch., 514-273-3742.

CITADELLE
Centre-ville
2125, rue St-Marc
1½-2½-3½
Poêle-frigo-toutinclus
Secteur recherché
Universités et métro
514-935-4673
R 131

COTE-DES-NEIGES, Ridgewood, grand 3½, éclairé, rénové, chauffé, équipé. 725$ aussi 4½, sept. 800$. 514-697-2339.

Côte St-Paul
Chauffage inclus
3½ - 419$; 4½ - 461$
Garage 49 $
jour 514-364-5872
soir 514-769-4969

DE NORMANVILLE, 4½ réno, bois franc, boiseries, entrées, pièces doubles, calme. Idéal 1 personne, 540$, 514 277-9528

HOCHELAGA 6½, 1er étage, réno, mélamine, entrées lav./ séc., cour. Juil. 514-529-8063

ILE-DES-SSOEURS, grand 3½, chauffage, eau chaude incl., 3 électros, éclairé, face parc, juin, 814 $. 514-762-9682

JARDINS ST-GEORGES
3½-406$; 4½-457$;
5½-510 $; chauffés
Entre 24 et 27e av. P.A.T.
514-645-4505

LE 450 SHERBROOKE E.
1½ - 2½ - 3½ - 4½- Loft
À PARTIR DE 640 $
Eau chaude, chauffage et élect. inclus. Tout rénové.
Sherbrooke coin Berri
(514) 288-0556

LOFT, 2079, Frontenac, super-be r-de-ch. Rénové 100%. 1 100 pi.ca. 825$ CHAUFFE. 5124-527-3010.

MÉTRO Fabre, 4½, 5½ chauffé, entrée lav./séc., pl. bois franc, propre, 514 374-5181

METRO Iberville, grand 3½, chauffé poêle frigo, calme, non fumeur, 525$, 514-727-6574.

MÉTRO Jarry, app. style loft, rénové, terrasse, non chauffé, libre, 825 $, 514 387-0939

METRO Joliette, 5½, triplex, 3 ch. fermées, entrée lav./séc., bois franc, 514-274-9562.

MÉTRO Joliette, 3½ fermé, haut triplex, ensoleillé, a/c, élect. loc., 425$, 514-526-3497.

MÉTRO Langelier, demi s/sol 3½, tranquille, 360 $. 6435 de Marseille #1, visite après 17h.

METRO Lasalle, beau grand 4½, 3è étage, clientèle étudiante. Juil. 495$. 514-817-8433.

MÉTRO Laurier, 6½ + cave, planchers bois franc, idéal pour bureau. 1200 $. 450-678-4872

METRO Papineau, près Radio-Québec, très beau 5½ 700$ non chauffé. 514-597-0603.

MÉTRO Viau, grand 4½ non chauffé, 2 ch. fermée, libre 1er juin. 514-725-5598

MÉTRO Villa Maria, 3½-4½, 650-800 chauffé, juil. VMR adj. 3½ mai, 4½. 514-731-7833

MTL-NORD, 3½, 4½, 5½, 450 665-4156, 450 665-7936 de 18H À 21H.

MTL-NORD, des Laurentides, 5½, 3e de triplex, bois franc, près services, 450 628-6490

MTL-NORD, grand 3½ chauffé, eau chaude, bois franc, les entrées, 425 $. 514-867-5433

MTL-NORD, rue Tardif, grand 4½, demi-s/sol, porte-patio, impeccable, libre. 450-661-4882

N.D.G., 1½, alcôve, 3½.
Tout inclus + piscine intérieure et sauna, tourbillon, salle d'exercices, etc. 514-484-4840

N.D.G., 1½ à 4½ incluant piscine int., s/d'exercice, saunas, dépanneur, buanderie, chauffage-hydro, stat. ext. À quelques pas des bus 104-105-138-420. Contactez 514-481-2818

N.D.G., 4006 Madison Av., à louer, très grand 6½, 2 s/bains, s/sol, garage 2 auto, 1280 $ non chauffé, 514-489-6780.

N.D.G., 6½ chauffé, r.de ch,3 ch. bois franc boiseries, entrée lav./séc., 990$ 514 481-3279

N.D.G., bel immeuble,
4½ 780$, 5½ 950$, 6½ 1300$, rénovés, chauffés, équipés
514-908-7878

N.D.G., haut duplex 6½, boiserie, foyer, garage, 1400$/mois tout incl. , libre. 514-487-1254.

N.D.G., près métro Villa-Maria, très grand 3½ 595$. Disponible immédiatement. 514-489-6936

OUTREMONT, 2½, 3½ , chauffé, équipé, piscine, sauna, gymnase, libre, 514- 277-5873

OUTREMONT, 4½ chauffé, r.-de-ch., équipé, boiseries, calme, 1100$. juin, 514-271-8004

OUTREMONT, beau grand 5 pces rénovées, ensoleillées, plancher chêne, petite serre, garage. 1650$. 514 916-0281

OUTREMONT, Bloomfield / Van Horne, 8½ chauffé, béton, ascenseur, concierge. Plaque chauffante, réfrigérateur, lav./ séc. et lave-vaiss. incl. 1er août. 1600 $. 514-276-2474.

OUTREMONT, L'EMINENCE
entre St-Joseph/Laurier, 3, 3½ et 5, chauffés, tout équipés, piscine et sauna, très bien entretenue, 514-272-8086

OUTREMONT, rue Outremont coin Bernard, juillet, 2½ : 545 $, 3½ : 690 $, 4½ : 895 $, chauffés, ascenseur,pl. bois, hauts plafonds, 514-272-6013.

OUTREMONT, très grands 2 et 3 chambres, rénovés, ensoleillés, boiseries chêne, service de concierge, possibilité garage. 1575$ à 2100$. 514 916-0281

OUTREMONT, très grand 6½, haut duplex, 2 s/bains, poss. garage, 1350$. 514-341-2297.

OUTREMONT ADJ., rue Deacon, juillet, super beau 3½ : 675 $, 4½ : 775 $, chauffé, rénové, pl. bois, ensoleillé, balcon, bloc super bien entretenu,idéal étudiants, 514-733-5020.

OUTREMONT ADJ., rue Lennox, juillet, super 3½, r-de-ch, 590 $, rénové, chauffé, pl. bois, près U de M, 514-733-5020.

OUTREMONT ADJ., près U de M, studio 600 pi car., demi s/sol, ensole illé, rénové, cour, 4 électros, chauffage et électricité inclus, libre, 660$. 514-733-2499

P.A.T., 47e av., 3½, 5½, dans 4-plex, près bus, école, centre d'achats, 514 642-6551

PENTHOUSE 3645 Sherbrooke est, 4½, construction neuve, éclairé, chauffé et eau chaude inclus, calme, intime. 1200-1100. 514-522-3199

PETITE PATRIE, Rosemont, pour amant du jardinage, 10½ grand terrain, stat., belle rue, 1550 $ chauffé, 514-272-5275

PLATEAU (adj.), 6½, 5031 St-Urbain, bois-franc, cachet, réno, 5 électros, gar., cour, non-chauffé, 1350 $. 450-653-3494

PLATEAU, 1er mai, 5324 Marquette, beau grand 4½, 3e, bois, pas d'entrée lav.-séc., 710$ visite libre 16h à 18h.

PLATEAU,3½, 4½, bois franc, juin ou juil. 525 $ à 825 $. 514-598-5872

PLATEAU, 4½, nouvelle const., foyer, tranquille, propre. Claude 514-637-5353

PLATEAU, 5½, 2 ch., r-de-ch., pl. bois franc, const. neuve, a/c centrale, 2 pas métro Sherbrooke, 1600 $. 514-527-2815, 514-526-6996

PLATEAU, beau 4½, 1 ch., 2e, cachet, réno., ensoleillé, terrasse, libre 790$. 514-277-4228

PLATEAU, grand 8½, 3 ch., pl. bois franc, terrasse, 1120$, libre mi-juin. 514-845-5691

PLATEAU, Laurier / Marquette, loft 1800 pi car., r.-de-ch., 2 ch., calme, ensoleillé, pl. bois, frais peint. Idéal prof. 2 entrées. 1695 $, libre. 514-286-1019.

PLATEAU, métro Mt-Royal, 3 ch., cachet, bois franc, jardin int., 2 électros, les entrées, 995 $, juil.-août. 514-523-3525

PLATEAU 257 Villeneuve ouest, 5½, chauffé, 950$/mois. **514-739-1166**

PROCHE Plateau, rue Sherbrooke, haut duplex, 3½ rénové, ch. fermée, plancher bois franc, balcon, solarium, entrées lav.-séc., libre imm., personne seule. 525$. 514-522-3327

PTE ST-CHARLES
chauffage inclus
4½ - 474 $
Garage 47$
Jour: 514-364-5872
Soir: 514-938-3683

ROSEMONT, 26è, 3 pièces fermées, chauffé. Réf. Pas d'animaux. 514-256-3160

ROSEMONT, 5½ rénové + s/sol, cour, stat, 850 $. Visites libres 1er mai de 18 à 20h au 5103 Jeanne d'Arc.

ROSEMONT, charmante maison meublée, près jardin botanique, 2 ch., 1 bur., cuisine ensoleillée, véranda, grand terrain stat., 2200 $. du 01.07.02 au 30.06.03. (514) 252-9345

ROSEMONT, coin Viau/ Bélanger, 3½ réno., 525 $/mois, libre 1er juill. 514-830-2668

ROSEMONT-PETITE PATRIE
petite maison sur 2 étages, cuisine et salon en bas. 3 ch. à l'étage. Cour fermée arrière. Terrain avant. 760$. 514-388-5495.

ROSEMONT. Iberville coin Bellechasse, très grand 6½, s/sol fini, stat. 1200 $ non chauffé. 514-277-0246

ROSEMONT /Viau, grand 4½ réno, les entrées, 595 $. 514-994-7633

ROSEMONT 3½ non chauffé, bien situé, sécure, calme, propre, eau chaude, poêle, frigo. etc. 416$. Réf., 514-253-9290

ROSEMONT adj, 3½ réno., non fumeur, 2e, calme, poêle/frigo, les entrées, juil., 450 964-2383

ROSEMONT superbe LOFT avec 2 chambres fermées, haut triplex, puits de lumière, bain tourbillon et sauna, près tous services. 860 $. 450-441-5910

SNOWDON / N.D.G., Haut duplex, 6½, libre. 514-486-7417, 514-485-6577

ST-LAURENT (ville), 5½ haut duplex réno, cuisine et s/bain neuves, cour, stat., 975$ non chauffé, 514 829-5597

ST-LAURENT (VILLE) , bas duplex luxueux 6½ + s/sol, chauffé, 1750$. 514-927-7339

ST-LAURENT (ville), près Gouin, 7½ bas duplex, s/fam., chauffé, gar., 514-332-8635

ST-LAURENT, 2 min. du train, 3½, haut triplex rénové, libre, 625 $ chauffé, calme, sécuritaire. 514-336-2681.

ST-LAURENT, 3, 3½, 4½. Immeuble béton et quartier de prestige. Ascenseur. Face parc, près train. Coin Dutrisac, au:
975 DU RUISSEAU
(514) 335 - 0133

ST-LAURENT, béton; superbes 3½, 4½ chauffés, élect., 2 ascenseurs. Près Place Vertu, Spheretec. 2705 Modugno.(514) 334 - 3755

ST-LAURENT ville, béton, calme, chauffé, eau chaude, poêle-frigo, a/c, jardin, luxueux, juin., juil., 3½ à partir de 700$, 4½ à partir de 800$. Idéal personne âgée, 514 334-0424

ST-LÉONARD, 4½ chauffé, 1er étage idéal couple. Réf. 600 $. Après 17h 514-327-4841

ST-LÉONARD, 5½ chauffé, 1er étage, rénové. Réf. 875 $. 514-968-1137 - 450-686-2206

ST-LEONARD, 7150 Viau, 4½, tout inclus, piscine int., buanderie, juillet, 514-376-0381.

ST-LÉONARD, grand 8½ au 1er; 3 ch., 2 s/bain; chauffé, élect., lave-vaiss., garage. Juill. 1200$ mois. 514-325-5055

ST-LÉONARD, Jean-Talon/ Lacordaire, 3½, élect., tout rénové, mai, 450$. 450-687-6957

ST-URBAIN, Laurier, grand 6½ et 4½, pour juin ou juil. rénové, cour arrière, entrée lav/séc, prix raisonnable, 514-483-1423.

STUDIO/HOTEL, au mois, meublé, rue Sherbrooke, béton, sécurité, ascenseur, cable. Libre.500$ et + 514 771-5500

V.M.R, 3½ chauffé, près train, centre d'achat Rockland, insonorisé, piscine. 514-739-9130, 514-304-1430, 514-277-5085

V.M.R., 45 Brittany, près Centre Rockland, grands 3½ - 4½, chauffés, équipés, toutes taxes incluses.
Voir surintendant
514-733-1883

V.M.R., 4½, luxueux, rénové, près train, les entrées, 950 $, option garage. 514-731-7833

V.M.R., spacieux, ensoleillé, réno., bas duplex, grand salon, s/manger, 2 ch., 2 s/bains, solarium, chauffé, stat., int. près du train, bus, services, 1600 $, 1er juil. 514-917-3880

V.M.R. ADJ., 3, 3½, 4½, béton, chauffés, ascenseurs, piscine et garage int. 514-738-2704.

VERDUN, à 2 pas métro, 4½ ouvert réno, très propre, idéal couple, 495 $, 514-817-0091

VILLE ÉMARD, s/sol 2½ avec 4 électros, métro Monk, juil., 500$ chauffé. 450 658-6226

VILLERAY, 4½ fermé, haut duplex, ensol., calme, idéal couple, 525 $, juil., 514-374-7629

VILLERAY 4½, 2 ch., terrasse, près métros et services. 460 $ non chauffé. 514-384-7308

WESTMOUNT, 6½, r.-de-ch. boiseries, stat., métro. Libre juillet. 935 $. 514-865-5932

WESTMOUNT, 8½, vaste et calme, foyer, garage, terrasse, 1700 $, 514 939-0747

132 À LOUER CENTRE-VILLE

AU CHÂTEAU LINCOLN, 2½, 3½, 4½, tout inclus. App. meublé au mois et app. annuel, près métro Guy. 514-931-7271.

Le Parc
Au coeur du centre-ville
avec tous les services
Luxe et ambiance
3450, rue Drummond
845-9709
www.appartementleparc.com
Lun. au mar. 9 à 17 h.
Jeu.-ven. 9 à 21 h.
Sam. 11 à 16 h.
132

AV. DES PINS 1400, grand 4½, 2 s/bains, piscine, sauna. **514-842-8041**

COIN SHERBROOKE
5 min. du métro
1½ - 2½ - 3½ - 4½
Appt. meublé disponible
Chauffé, eau chaude...
3455 CÔTE-DES-NEIGES
514-846-1531
3475 ST-URBAIN
514-842-3650
Condos à louer
1250 à 4500 pi car.
avec air conditionné
514-256-5000

SHERBROOKE / PEEL, grand luxueux 3½ meublé tout inclus, 1600 $. Sylvie 514-499-9441.

ÊTES-VOUS OBSERVATEUR?

Ces deux dessins sont en apparence identiques.
En réalité, il y a entre eux HUIT petites différences.



VOIR SOLUTION À LA FIN DES PETITES ANNONCES

ERR01MI

3CL1601D0501 Classees Wer. 1er mai 3CL1601D0501 ZALLCALL 67 22:18:13 04/30/02 B

IMMOBILIER 100

132 À LOUER CENTRE-VILLE

Vous aimerez L'île des Soeurs
Le plus grand choix d'appartement et maisons de ville à Montréal
POUR UN MEILLEUR CHOIX D'APPARTEMENTS LE 1ER JUILLET LOUEZ MAINTENANT
A 5 minutes du centre-ville
Suivez les indications jusqu'au 500, chemin du Golf
sem.: 9 h à 19 h
Fin de sem.: 10 h à 17 h
514 769-8982
514 769-9611
STRUCTURES MÉTROPOLITAINES
structuresmetropolitaines.qc.ca
3038831
3030403

L'ultime solution
Portier 24h, électricité, chauffage et climatiseur inclus.
Au ♥ de l'action!
LaCité
350 Prince Arthur O.
(514) 845-4173
www.lacite.ca
3047781

133 À LOUER VIEUX-MONTRÉAL

CONDOS lofts (neufs) St-Paul O., brique, pierres, poutres, bois franc, 1 ch., 1er juil. 2000$/mois, réf. 514-525-0001

LE CALLIERE, Penthouse 1450 pi car., 2 c. à c., foyer, a/c, terr., balcon, pl. bois, murs de brique, 1800 $, 514-918-9414.

ST-PAUL, beau 4½, meublé, 2 ch., 5 électros, a/c, foyer, terr. 2100 $ tout incl., 514-737-3472.

135 À LOUER LAVAL, RIVE-NORD

2525 HAVRE DES ILES
À VOIR ABSOLUMENT !
3½, 4½, 5½ et Terrasses
Tout inclus - Excellent choix
(450) 688-9711

A CHOMEDEY, grand 3½, entrées lav./séc., 4plex, près services. 514-389-2985

A DUVERNAY, bord de l'eau, 2½, 3½, 4½, propres, élect., références. Info: 450-662-1994.

À STE-ROSE, rue Filion, haut duplex 5½, tranquille, 710 $ chauffé, 1er juill., 450 625-4942

AU DOMAINE BELLERIVE

Au bord de la rivière des Prairies, à Laval, 1½, 3½, 4½, piscine, sécurité 24h, dépanneur, clinique médicale + autres services. Club social. Navette autobus privé entre métro et centre d'achats. (450) 686-2280

CHOMEDEY De Gascogne/ St-Martin (arrière de Moe's) très grand 4½, style condo, foyer, garage double, cour, secteur recherché. 895 $ + Hydro. Libre juin. 514-951-7676

L.D.R., 1er juil., très beau 4½, neuf, pl. bois franc et céramique, 600$, 450 662-0780

L.D.R., semi-détaché rénové, beau quartier, 2+1 ch., s/sol fini, pl. bois, patio, non chauffé, 875 $, juin. 450-682-7457.

L.D.R., superbe penthouse, bord de l'eau, libre, 1700$/mois, 450-668-6298, 514-744-2170.

STE-ROSE, 4½, 2 ch., rue Des Patriotes, 3è, bois franc, 510 $, 1er juin. 514-865-0054

VIMONT, très beau 5½ avec foyer, 700$/mois, non chauffé. Libre immédiatement. 450-663-5604, 514-814-5604.

136 À LOUER RIVE-SUD

LONGUEUIL, 3½, demi s/sol, 750 rue Goyette, porte-patio, libre, 415$, 514 323-8004

LONGUEUIL, 4½, mai, poss. court terme, tout meublé, tout compris. 450-651-2644

LONGUEUIL, 4½, 1er étage 6-plex paisible. 480$/mois. 1er mai. Réf. 450-677-7432.

LONGUEUIL, 5½, 3e, chauffé, 688 #7, Brodeur. 1er mai 450 677-1940

LONGUEUIL, beau grand 3½ rénové, triplex, tranquille. Stat. Libre 1er sept. 450-679-8604

LONGUEUIL,grand 4½ 1er, 450 $.5½, 3e, 475 $ non chauffés, tapis, juillet. 450-677-0687.

LONGUEUIL, grand 4½, très belle vue: La Ronde (feux d'artifices), insonorisé, piscine int., tennis, près métro, poêle, frigo, chauffage élect. inclus, 828 $, libre 1er juin. 450-677-4347.

LONGUEUIL, place Désormeaux, 4½, entrée lav./séc., 485 $, juil. 514-748-2776.

LONGUEUIL, rue Maisonneuve, 4½ non chauffé, 2è, 480 $/ mois, 1er mai. 514-865-0054

LONGUEUIL 3½-4½-5½-6½, triplex ou 6plex, juil., (4½ foyer) 450-646-9009

LONGUEUIL
4½, libre Juillet, 2139 Joliette (450) 677-4694

LONGUEUIL
4½, 2129 Joliette #2, libre (450) 677-4694

LONGUEUIL adj. Collectivité Nouvelle, grand 3½, 900 pi car., 785 $, construction neuve, ascenseur, face à la base plein air,450-670-0111

ST-LAMBERT, 4½ s/sol, chauffé, bois franc, paisible. 550$ 450-466-0970, 450-449-6389

ST - LAMBERT
Château Riverside Drive
3½, 740 $ à 760 $, 4½ : 860 $ vue sur le fleuve, équipé, asc. chauffé, piscine ext., balcon 5 min. du centre-ville, idéal pers. retraitées, 450 466-0648

137 À LOUER BANLIEUE OUEST

DORVAL, 3½-4½ chauffés, semi meublés, bois franc, très propre, 514-636-9401

PIERREFONDS
11150 MEIGHEN, BORD DE L'EAU
3½: 760 $, 4½: 850$ à 950 $, 5½ : 995 $. Près train, centre-ville. Piscine ext.. Tout inclus. (514) 684-7481.

139 À LOUER LAURENTIDES LANAUDIÈRE

TREMBLANT luxueux condos, sur golf, piscine, spa, couche 6/8, sem/mois, 819-425-8809

143 ÉTATS-UNIS HORS FRONTIÈRES

À CLEARWATER BEACH,
1½ et 6½, plage, 514-272-4665.

FRANCE, côte Atlantique, app. sur la plage à Labaule, la + grande plage d'Europe. Site web : labaule.tm.fr, Loc. à la sem. ou au mois, Tél. Proprio : vincentg@sphinx.org. 514-398-9235.

ROYAL Palm Beach, belle maison, 2 ch., piscine. Sécuritaire. Avril, etc. 514-355-3910

145 CONDOMINIUMS, COPROPRIÉTÉS À LOUER

1581 DR. PENFIELD, luxueux 2 ch., 2 s/bains, foyer, a/c, stat., libre, 2850$. 514-831-7177

ANGUS, grand 4½, éclairé, comme neuf, poss. stat., près parc, 895$. 514 526-1147

ANJOU condo neuf, grand 3½, vue imprenable centre-ville et Mt Royal, 935 pi car. avec gar. int., 1200$ 514-351-1776

132 À LOUER CENTRE-VILLE

LaCité Plus
Suites exécutives meublées au centre-ville, pouvant allier travail et plaisir. Le meilleur des 2 mondes... pourquoi pas!
Au ♥ des affaires!
Portier 24h
350 Prince Arthur O.
(514) 845-4173
www.lacite.ca

REGENCY
Partez gagnant!
Portier 24h
3555 Côte des Neiges
(514) 932-3159
3047767

145 CONDOMINIUMS, COPROPRIÉTÉS À LOUER

AU PLATEAU
loft tout rénové haut gamme, 1600 pieds, chauffé, climatisé, stat inclus, 3e étage. 1950 $ / mois. Condo RDC 2000 pieds béton, 14 pieds plafond, 3 ch, chauffé, stat incl. 1950 $ mois
R. Larivière 514-526-0600
Sutton Immobilia

BELLECHASSE, St-Hubert, très beau loft 1700' car., plafonds 12', murs 6', bel espace, 1350 $ tout incl., 514 279-0090

BOUL Gouin condo 2 niveaux, grande terrasse, 2 c. à c., a/c, 1100 $/mois. 514-331-2491

CENTRE-VILLE, Condo, 5 min métro, 10 min tour IBM, 4½, aire ouverte avec foyer, 2 ch., 1 s/ bain, terrasse, stat. Entièrement meublé + 6 électros. Libre juin ou juillet. 1350 $/mois. Possibilité bail 2 ans à 1300 $/mois. (514) 977-1339

CENTRE-VILLE, vaste 3½, style loft, bois franc, ensoleillé, terrasse, entrées lav./séc., lav.-vaiss., 620 $. 514-528-9513

GOUIN, luxueux 5½, 10è, tapis, face rivière, piscine, tennis, sécurité, 1250$. 514-648-7568

PLATEAU, condo, rue Berri, près Duluth, au 1er, rénové, près métro Sherbrooke, ensoleillé. juil., 1500$, 514 288-5190

WESTMOUNT
condo neuf penthouse, 2 ch, garage, ascenseur, près centre-ville, 1800 $ / mois. Occ imm. 514-485-2225, 514-944-3394

147 CHALETS À LOUER

A LOUER, 60 chalets, foyers, sauna, tourbillons, plage, piscine, tennis, pratique de golf, mini golf. Louez 2 jours, 3e gratuit ! 514 990-3330. www.chalet.ca

À MONT-TREMBLANT
Bord lac, 3 ch., foyer, pêche, 300$/sem. et +. 819 688-3347

A ST-ADOLPHE, 2 chambres, neuf, foyer, lac, (sauf juillet et août). 819-327-3678

A ST-MICHEL-DES-SAINTS
Bord lac. 1-877-833-6714
www.auptitgibier.com

A STE-AGATHE , sem/fin/sem. En montagne, vue lac, équipé, foyer, tourbillon. 819-326-2835

A STE-AGATHE, 3 ch., équipé, cable, piscine, accès lac, belle vue. sem. 819-326-4800

A SUTTON, choix de chalets, foyer, tous équipés, piscine int., sauna, 450-538-3736

AU CHANTECLER hôtel, luxueux condo, exposition sud, niveau du sol, à 25 pi du lac, 3 mois min. 514-941-4719

AU LAC CORBEAU, 4 ch., meublé, chauffé, mai à nov., 514 331-2315, 450 835-5815

À VAL-DAVID, 2-3-4 ch., piscine, tennis. Sem. Mois. Saison. 450-834-6363 - 450-680-3620

CHARLEVOIX, vue fleuve ou lac, pêche, 418-435-3810
www.charlevoix.net/chalets

CHERTSEY, 7e lac, ensemble immobilier 2 chalets 4 saisons meublés, rustiques, 3 foyers, 8 ch., garage, bord de l'eau, idéal 2 familles amies, juil. Bail 1 an. 1200$/mois. 450 658-6226

CHERTSEY, grand chalet Suisse, bord lac, mai ou juin, sem./mois. 514-523-7712

EN MONTAGNE, boisé, chalet tout équipé, panoramique, tranquille. (450) 835-3756

LAC MEMPHRÉMAGOG
Chemin Georgeville, maison 3 ch., salon, s/dîner, salle de télé, foyer, véranda, 9500$ pour saison de 4 mois. 819-868-2454

LAC RENAUD, 6km Ste-Adèle paradis, bord lac, saison
6 000 $ 6 500 $
514-598-0988, 450-229-3925

MAGOG vacances d'été, condo 3½, "douillet"; près services. 514-326-4423, 514-599-2824.

MONT-TREMBLANT, maison de ville super luxueuse, 5 ch., vue imprenable monts et lac; près plages, tennis, golf. Baignoire et piscine sur toit. Foyer, Bar-B-Que. Aussi disponible: petit chalet 1 ch. Privé. 1-204-487-7400

NOMININGUE, 2 ch., plage, golf, août/sept., 450$/sem. 514-331-7250 - 819-278-3341

PRÈS DE TREMBLANT, très intime, sur bord de l'eau, 3 ch., mois ou 2 sem., 514 894-5558

ST-ANDRE est, 1-2-3 ch., beau site, bord eau, foyer, pêche, 700 $ + / mois. 450-537-8100

ST-DONAT, 3 - 4 ch., tout équipés, foyer, tout inclus, à partir de 4000$ saison 819-424-5613

ST-DONAT, lac Archambault plage , 2 ch., 2 s/bains (1 tourbillon), équipé, foyers, bateaux, saison 7000 $. 514-737-7636

ST-JOVITE, bord de lac, plage, 2 à 8 chambres, foyer, équipé, piste cyclable, 819-425-3900.

ST-JOVITE 15 chalets, foyer, plage, vélo. 819-688-2809.
www.chaletslauzon.qc.ca

STE-ADÈLE, à 2 pas Hôtel Chanteclerc face golf, près lac; 2 ch., saison; 514-984-6702

SUTTON, 2 ch. ou 3 ch. et +, baignade, très belle vue, à la sem. ou saison. 450-538-1752

TREMBLANT, grand, luxueux, meublé; chauffé; 3 ch. doubles, foyer; bord eau. 1900 $ mois. (min. 3 mois). 514-917-2385

149 PROPRIÉTÉS À LOUER

ACADIE/ Gouin (2 x5½) non chauffé 2 gar., grande cour 1650 $ 1er juin, 514-814-5389

LONGUEUIL, cottage, 2 ch., foyer, électros, pas d'animaux 1300$ chauffé, 514-242-3937.

OUTREMONT, 9½ détaché sur 2 étages. Rénové,. Terrasse, solarium,jardin, garages. Électros. 3 300 $. 514-731-4080.

150 RÉSIDENCES POUR AINÉES

RÉSIDENCE ST-ÉMILE
3½, 4½, retraitées, autonomes, activités, sécurité 24 heures, confort, détente. 514-521-3420

153 ON DEMANDE À LOUER

CHERCHE COLOC.
avec app. , région Montréal, Pierre Luc, 514-943-3710

154 ON DEMANDE À PARTAGER

BROSSARD, grande maison avec 3 colocs. près bus, 450$ nég. tout incl. + câble + internet, 514 229-4344, 514 803-6359

DUPLEX à partager, très spacieux, jardin, quartier tranquille, près métro 514-935-7284

ETUDIANTE cherche étudiante pour partager 5½, pour mai, 350 $. 514-767-0441

METRO Jean-Talon, partagerais 6½, ch. double à louer 400$ tout incl., 1er juil. femme non fumeur seulement 514-279-9293

MÉTRO Rosemont, 5½ pour femme non fumeuse, 300 $/ mois , pagette 514 869-5977

155 SOUS LOCATION

C.D.N., chambre meublée dans 4½, tout incl. sauf tél. pour 3 mois, 320 $. 514-344-0572

156 APPARTEMENT MEUBLÉS

1½ meublé, TV/câble, 170$ + sem. 545$ + extra 1er mois, stat gratuit. Excel (514) 322-8640

A LOUER
CENTRE-VILLE
Luxueux 3½, 4½, meublés, court-long terme, 514-937-4249

APPARTEMENTS et studios meublés, sem. ou mois, à Brossard. Hôtel Inf.: 450-466-2186

CENTRE, 3463 Ste-Famille, 1½, 2½, 3½, literie, vaisselle, télé-câble, tél., internet, près Place des Arts / Mc Gill. Court et long terme. 514-842-8041

CENTRE-Mtl, haut duplex 7½ clair, meublé, équipé, 4 ch., jardin, stat.; métro. 514-484-0609

CONDOS, APPS., CENTRAL
Luxe, 2 mois +, 1300$ +
Cie Troc Vacances 939-0555

CONTACT-LOGEMENT
Réseau app. / maisons privés, court/long terme, 514 990-0838

LACHINE, bachelor meublé 1½, chauffé, éclairé, 325$, libre, réf. demandées. 514-633-9055

LACHINE, face au lac St-Louis, luxueux condo 4 ½ + 3 ½. Avec service ménager. A 10 min du centre-ville. Prix 1300$ à 2300$ 514-637-6297 514-943-9442

LAVAL, condo - hôtel 4½ équipé, au mois.
★ ★ 514-952-0087 ★ ★

MAISON ou app. Plateau/ centre-ville, meublés, tout incl., mois, année. 514-526-0089

MÉTRO Berri, luxueux 5½, 2 ch., libre 1er juin court terme, 1000 $ / mois, 514-844-7948.

MÉTRO condo 1½-3½,décoré, clair, calme, stat. poss., mai. Et 2½ sur Plateau. 450-443-9313.

MÉTRO Joliette, 2½, 370 $, meublé / chauffé et aussi 1½ 514-523-9608, 514-329-0745.

MÉTRO Pie-IX, face jardin Botanique, triplex, 3½, équipé, décoré avec goût, 690 $ min. 6 mois. 514-899-5649.

MÉTRO Rosemont, 4½, équipé A à Z, neuf, à louer au mois, 1400 $, 514-941-6039.

PEEL PLAZA
GRAND 3½
Meublé, très luxueux, idéal pour exécutif. Service domestique optionnel. Occ. future.
Lun. au ven. 9 à 17 h
3460, Peel
(nord Sherbrooke)
(514) 288-7891

PLATEAU, condo exécutif 2000 pi car. luxueux; foyer, Stat. 3000 $ / mois. tout incl. Libre. Réf. 514-525-0001

ST-LAURENT/V.M.R.
Tout incl. 3½-4½-5½, court/long terme , 950 $ et +, garage int. piscine. 514-947-2833.
www.abagi.com/sunset

VIEUX-MTL, lofts, vue, tous meublés, services, au mois. 514-868-9547, 514-951-0007

VIEUX MTL, très beau 4½, 2 ch., 5 électros. a/c, foyer, terr., 2100 $ tout incl., 514-737-3472

160 PROPRIÉTÉS À REVENUS

24 LOG. à St-Jean, 854 500$ 3½, 4½, 5½, hôpital, pl. béton rev.: 121 675$. 450 347-8977

46 log., LONGUEUIL, revenus 219 000 $, plusieurs réno, à moins de 25 000 $ du logis.
ST-HUBERT, 48 log., élect. loc., rev. 275 000 $. Impeccable, rare sur le marché. Claude Lessard, SERVICE DE COURTAGE LESSARD 514 990-3033

AHUNTSIC, 16 logements + commerce coin Taché et Henri-Bourassa 514-342-7315

AHUNTSIC, imm. dét. 8 log., élect., rev. net 43 000 $, près métro, 475 000$ 514-386-5252

À MTL, Lajeunesse, 13 logis + 4 commerces, 19 200 pi car., solide investissement. Rev. net actuel 110 000$. À vous pour 1 150 000$.Century 21, Antoine Andraos BAA 514 212-1010

A ROSEMONT, 8-PLEX, 1958, rénové, rev. 36 000 $, élect. loc. 269 000 $. Gérald Goudreault, Sutton 514-727-7575.

A VENDRE, Ch.-Colomb 6814, 2X7½, 2X4½, proprio occupant, 345000$. 514-229-5438.

BEL OCCASION
d'investissement, 18 logis Ste - Thérèse, const. 25 ans chauffé élect., revenu brute 100 680 $, prix 695 000 $ La Capitale Jean Vachon 450 969-3909 / 514 594-0190

LAVAL, Cartier O., 12 logis + 2 commerces, rev. net : 59000$. Belle opportinuté à 575 000$ Century 21, Antoine Andraos, BAA Century 21, 514 212-1010

LONGUEUIL, 470 New Haven: 6X4½. 1100 Cartier: 8X4½.
Jour: 514-242-2293

McMASTERVILLE 6 logements élect. loc., rev. 32 700 $ 250 000 $. André Charbonneau 514-895-0669 Century 21 crtr

MTL-NORD, 8 X 4½ impeccables, rev. 46 000 $. Prix 7¼ rev. 450-471-2088, 514-233-6512

PETITE-PATRIE
5632 St-André, triplex, 3X 5½, rénos, r.-de-ch. libre pour proprio occupant. Dernière chance, sinon à louer en mai à 900 $. 229 000 $. 514-886-0169

PIE IX et Jarry, 12x4½ rénové A à Z en 97. Prix d'aubaine. Ibrahim 514-996-8987. Enna crtr.

REPENTIGNY 6 x 4½, pl. béton, exc. état, rev. 33 660$ loc. choisis 267 500$ 450-666-1497

ROSEMONT 9 logis, gar. élect. rev. 49 140 $. 429 000 $. M. Casella 725-7885. Trans Action

V.M.R. (adj.) 27 grandes unités, 3½-4½, rev. net 150 000 $, prix: 10 x net. 514-731-7833

VERDUN, exc. rev., Desmarchais, près fleuve. Quadruplex refait en 3 lofts. 514-919-9990.

VIEUX LONGUEUIL 6 log., planchers bois, toit neuf, garage dét. Particulier: 514-992-2999

162 PROPRIÉTÉS COMM. INDUSTRIELLE

BÂTISSE 5000 pi + 1500 pi de bureau, 6 portes de garage, 18 pi de haut, Imm. du Grand Montréal, 450-669-6577.

DELSON (ST-CONSTANT)
parc industriel, 20 min. frontières, terrain 31 876 pi car., bâtisse 1991, 8688 pi car. incl. bureau, réfectoire, mezzanine. 514-244-3685 - 514-697-1849

162 PROPRIÉTÉS COMM. INDUSTRIELLE

PROPRIÉTÉS DE QUALITÉ
(édifices à bureaux à vendre)
VIEUX-MTL / CENTRE-VILLE
- St-Jean (Vieux-Mtl) :
- Beaver Hall (René-Lévesque)
- Plaza St-Hubert : 38 000 pi car. brut 260 000 $ rev.
- St-Jacques: 60 000pi car.
- Entrepôt 13 000 pi car. à louer
- Williams : 8 700 pi car. à louer

JEAN PAPADOPOULOS
C-21 crtr (514) 952-6080
Century 21

ROSEMONT bâtisse de 6846 pi. car. de plancher, un garage, occupation rapide. M. Casella 725-7885. Trans Action Crtr

170 COMMERCES

ACHETER OU VENDRE
ENTREPRISE- COMMERCE
BÂTISSES COMM. + IND
PME - crtr d'entreprises inc
Gérald Trudel 514-953-6598

À MTL, sur le Plateau. Restau-Rant français connu. Très bonne Opportunité, loyer bas, bon chifFre d'affaires, tout équipé, 59 000 $. Hedi Jabrallah. Re/Max 514-374-4000

APPELEZ AVEC CONFIANCE
Dépanneur ca 1 750 000$ rentable
Marché alimentaire 2 500 000$ +
Plusieurs autres commerces
PME - crtr d'entreprises inc
Gérald Trudel 514-953-6598

A SHERBROOKE
rés. personnes âgées, 62 ch. très rentable (dossier confidentiel) Gr. Sutton Estrie,Sylvain Pineault 819-847-3400

BAR à vendre à La Plaine, très bonne clientèle établie, Loterie Vidéo. 514-951-5536

BIJOUTERIE: superbe local très bien situé. À voir!
St-Jean-sur-Richelieu
(450) 349 - 1248

BRASSERIE bistro bar, établie depuis plus de 5 ans, bâtisse et vente d'entreprise, 300 000 $. Re/Max Des Milles Iles M.L. Inc. Marcel Labrèche agent immobilier agréé, 450-471-5503.

CAMPING Estrie, bien situé, 795 000 $. Ecrire 385 St-Michel Sherbrooke, Qc J1E 2K9

★ ★ ★ ★ ★ ★ ★
GARAGE mécanique / pétrole, coin de rue achalandé, Mtl centre-ville, Groupe Sutton Actif ctr, Réjean Cormier 450-446-8600

LAVAL, resto fast-food, centre d'achat achalandé, clientèle stable, loyer bas, équipement inclus. Superbe revenu pour 110 000$. Century 21, Antoine Andraos BAA 514 212-1010

RESTO + bistro + crèmerie + terrasse 80 personnes, établie depuis 8 ans, 514-256-7418.

RESTO familial, St-Ours, clientèle établie, 28 pl. + terrasse et terrain picnic, près 3 camping, cuisine canadienne, menu rapide. Gaétane jour 450-785-2311

VENTE au détail, depuis 1965. Rue recherchée. 125 000 $. + inv.514--948-1550.

172 COPROPRIÉTÉS/ ESPACES COMM. INDUSTRIELS

DORVAL, condo ind., min. 2000 pi car. et + avec quai. À vendre ou à louer. Gilles Prince. 514-631-4496 Max-Immo crtr
www.simplcom.ca/condo

173 TERRAINS COMMERCIAUX INDUSTRIELS

LAVAL, 15 000' car., Voisin d'un centre commerciale, coin de rue, 514 945-4192

180 ESPACES COMM. INDUSTRIELS À LOUER

PAPINEAU et SAUV
73 000 pi² sur 5 étages, 12 500 pi² par étage. Aménagé en école, conversion en local industriel possible. Minimum de 1 000 pi². Aussi gymnase (30' de haut).
Loyer compétitif
737-2268
3041698

1233-1247 DE CONDÉ, Centre-Sud, stat., près autoroute, 5 $/pi car., 3500 à 7000 pi car.
Joelle Balmer
514-769-9611 poste 134

460, ST-PAUL, Vieux-Mtl14 000' car., 10 $ brute/pi car. **Joelle Balmer**
514-769-9611 poste 134

6300+4000'car., H.-Bourassa/ L.H. Lafontaine, bur./réception, pl. acoustique, 514-863-4848.

A LOUER, LACHINE
Secteur 55e Av. 4000pi. car., incluant bureau climatisé, chauffé, système d'alarme intégré, gicleurs, quai de chargement, disp. imm., locaux presque neufs, 2000$.
M. Robert, 514-918-6042

A P.A.T., bureaux, entrepôts DE 1000 à 2000 pi car.
514-498-4788

BUREAU à louer idéal pour professionnel sur Sherbrooke ouest, r.-de-ch. 514-668-5442

CENTRE-VILLE, 4000 pi car., 1er plancher, réception/ expédition facile, haut plafond, loyer bas, 514-861-3787

GYMNASE
Situé coin Sauvé et Papineau
12 000 pi car., s/bains (douches, plafonds 30'). Possibilité 40 000' car., divisé pour école. Location au mois ou long terme.
Composez le (514) 737-2268

LAVAL, 1000 à 2600' car., centre de 20 000 ' car., voisin de Couche Tard. 514 945-4192

LAVAL, autoroute 440 / 13, 20 000 pi car. entrepôt, 10 000 pi car. bureau, 1er juil., 450 663-5260

LOCAL COMMERCIAL
Contactez Michel,
514 941-9767

LOCAL d'affaires ou commercial, 1000 pi car., dans édifice résidentiel, entrée indépendante r.-de-ch. Atwater en haut de Sherbrooke. 514-937-6884.

PARC INDUSTRIEL, de Laval, 1800, 3600 et 7200 pi car. sur Berlier. 450-688-7310 ext. 0

PLATEAU, 2 locaux 3500' car. pour commerce ou résidence avec bureau. 514-894-1322.

POINTE CLAIRE Labrosse/ St-Jean,16 000 pi.c. entrepôt/ bureau. *895-7494 *817-2899

RUE GUY
Entre Sherbrooke et Maisonneuve, 53000 pi car. r de ch., accès sur la rue. 514-737-7593.

ST-LAURENT (VILLE)
10 000 à 23 000 pi car., imm.
Les Imm. A.I.Z. Ltée Crtr
514-735-4644, 497-0265

ST-LAURENT, 1 étage 14 000 pi car., Gagnon & Ass. crtr 514-748-5828, 514-334-5812.

ST-LAURENT : bur. / entrpôt 1650 pi car. 7,50$ le pi car., a/c, près Thimmens, 514-336-3121.

ST-MICHEL et Deville, 3500 pi car, hauteur 22 pi, 2 portes 16x16 pi, entrée 600 volts, 1800 $/mois, libre juin. Ernest, 514-725-2421.

182 COMMERCES À LOUER

ATELIER MÉCANIQUE
Contactez Michel,
514 941-9767

CÔTE DES NEIGES
Club social de 5000 pi car. à louer. Idéal pour personnes retraitées, Association culturelle. Équipement pour différentes activités. 514-737-7554

PRÈS du métro Jolicoeur à 2 min., clinique santé naturelle (irrigation du colon, homéopathie, naturopathie, massothérapie) 3 bur. de consultation, 3 s/bains au 1er étage. Log. 5½ 3 ch., a/c, bois franc au 2e étage, garage int. Const. 1999 moderne. Zone semi-comm. Libre juillet. Prix intéressant. 450-466-3795.

186 BUREAUX À LOUER

2 BUR., 900 et 1000' car. libres. Métro Berri, Champs de Mars, a/c, chauffé, 514-844-6624.

740, ST-MAURICE, Vieux-Mtl. Près du Multi-média. 19 $ brut/ pi car. Jusqu'à 11 000' car.
Joelle Balmer
514-769-9611 poste 134

7575 TRANS-CANADIENNE, coin Côte Vertu, jusqu'à 6000 pi. car.; 4e étage, espace de bureau ensoleillé514 994-9101

AAA BUREAUX
SPÉCIAL D'AVRIL
Aménager aujourd'hui
rien à payer avant 1er Juin 2002
99$/mois incl. services
Gisèle 514-843-3782 # 275
(514) 273-3932

ACADIE, SAUVÉ, meublés, stat., A/C, salle 200 pi: 150 $; aussi 600 pi. (514) 956-7855

ANGLE PIE IX et Jean-Talon
227 à 6000 pi car.
514 721-1140, 514 721-8393

À ST-LAURENT, H.-Bourassa, 250 à 3000' car., 450-689-2296, cell.: 514-869-6570.

ATTENTION ! !
Bureaux, a/c, Côte de Liesse, 475 à 2000' car., Barry 514-858-1118 #227

AU 5000 IBERVILLE
2000 pi car.; neuf; bureaux.
Grand stat. 514-521-6000

BEAUBIEN métro, commerce, petits bureaux. Aussi centre pour massage. 514 272-5282

BOUL. ST-LAURENT
Lofts commerciaux
1100 à 3300 pi car., bureaux, s/montre, bâtisse haut gamme
Barry 514-858-1118 # 227

BUREAU À LOUER
Centre - Ville, proximité du métro, 350 à 2500 pi. car. Stationnement disponible, entièrement rénovés 989-9909 ext. 224

CENTRE-VILLE, René-Lévesque près Complexe Desjardins et métro. De 250 à 6000 pi car. Bas prix. Tél. 514-394-9433

CENTRE-VILLE, René-Lévesque près Complexe Desjardins et métro. De 250 à 6000 pi car. Bas prix. Tél. 514-394-9433

CENTRE-VILLE
Bureaux pour professionnels, meublés ou non
Possible partage des services de réception, du secrétariat et autres services. Salles de conférences. 514 848-6049.

CENTRE d'affaires, 195$ à 225$, salle d'attente, conférences. Rosemont. 450-227-4699

ÉDIFICE LA PATRIE
180 Ste-Catherine E. 500 à 20 000'car. Stat. 514-526-5995

LAVAL, aut. 440. près boul. Industriel , 450 à 2000 pi car., a/c, 450-688-7310 ext. 0

LAVAL BOUL. ST-MARTIN
1500 à 5500 pc prix avantageux. 514-895-8808

★ ★ ★
Lofts, bureaux ou ateliers non habitables. 2 min centre-ville. Stationnement gratuit. Face à Home Dépôt. 500 à 5000 pi car. 514-994-9647
★ ★ ★

LONGUEUIL
1300 - 42 000 pi.car., bureaux et / ou entrepôts. Les prix les plus bas du marché. Les Imm. A.I.Z. crtr, 514-735-4644

MÉTRO BERRI, de 500 à 7000 pi. ca. meublé ou non, climatisé, Bas prix. 514-270-4594

MT-ROYAL, des Érables, bureau à partager, 450 pi car., rénové, idéal pour professionnel, 450-430-4196.

MTL, bureau d'affaires, de prestige, www.siteq.ca, 514-381-3891 poste 310

N.D.G., près de Concordia (Loyola). Bureau de 560 à 9000 pi car., stat. gratuit, loyers très raisonnables. 514-737-7554

OUTREMONT, Centre d'affaires (avec services) 200 à 450 pi.car. 1175 Bernard Ouest, Albert Sauvé, 514-894-7482

OUTREMONT, r.-de-ch., 500 pi car., 22 av. de l'Épée, grande fenêtre, idéal professionnel, 750 $ / mois tout compris. 514 916-0281, 514 948-3909

PRÈS Lacordaire, Mtl-Nord, 3000 ou 6000 pi car., édifice récent, toutes commodités. 5181 rue d'Amiens 514-526-2419

Rosemont / St-Denis
Face Métro Rosemont
650 à 1700 pi car.; stat.
St-Jacques / Atwater
Métro Lionel-Groulx
2000 à 12 000 pi car.; stat.
Ste-Catherine / Amherst
Métro Berri / UQUAM
5000 à 15 000 pi car.; stat.
514 954-1551, # 27

RUE ONTARIO/PIE IX, secteur achalandé, 1250 à 5000' car., rénové. Isaac au 514 273-7148

ST-LAURENT, 780. Ste-Croix, bâtiment neuf, environnement exceptionnel. 1000 pi car. redécoré. Libre en mai. 1250 $/mois tout incl. 514 748-7800

VIEUX-MTL, à sous-louer, 450 pi car, bien situé, secteur touristique, cachet. 514-284-5553

VIEUX-MTL, Cours LeRoyer, 1500 à 2500 pi car, projet clé en main. Cachet. 514-733-1444

VIEUX MONTRÉAL
Adresse prestigieuse dans la Zone du Commerce Électronique
85 ST-PAUL, édifice luxueux du 19e siècle style loft, avec murs de brique et poutres en cèdre à découvert, stationnements intérieurs disponibles.
PIERRE CHOINIÈRE
514-847-1169 #319
REMDEV
www.remdev.ca
R 186

VIEUX MTL, 1500'car., 3 bureaux privés, s/ conférence, cuisine et espace général. Autres disp. 514 - 845 - 3254

VILLE LASALLE, 660 pi car., 405 Newman. Très bon prix. Tél. Laval : 450-688-7310 ext. 0

188 MAGASINS À LOUER

ANGLE PIE IX et Jean-Talon, 341 à 2554 pi car., achalandé!
514 721-1140, 514 721-8393

CENTRE commercial, Rosemont, 965 pi car. et 1020 pi car. 450-227-4699

JEAN-TALON EST
5400 pi car. idéal pour chaînes de vêtements. 514-998-4550

LAVAL, 1000 à 2600' car., centre de 20 000 ' car., voisin de Couche Tard. 514 945-4192

LAVAL BOUL. ST-MARTIN
4500' - 7400' ou 9100 pi car., prix avantageux. 514-895-8808

PIE IX, idéal pour magasin, 1430 pi.car., subdivisions au besoin. Bon prix. Appeler: Fred 514-393-8122

MARCHÉ AUX PUCES 240

1 VÉLO, Sportif Nishiki, 19.5 H, 14 vit., 325 $. Lit double Amisco, 165 $. 514-276-9750

4 PNEUS d'été sur jantes Yokohama, 195-70R14, 35 000km, Cavalier. 120$. 450-923-8576

AFFICHES françaises des années 50. Au plus offrant. 514-842-3546

AIR climatisée GE 2000, A1, silencieuse, 12 000 BTU, 1500$ pour 750$. 514-773-1687

ARMOIRE de pin massif non peint, reproduction antique 41X72, 295 $. 514-912-7711

ARMOIRE en pin, 4 ptes pour télé ou penderie, 70"x43"x24", 700 $. 450-430-9841

AUBAINE, set chambre en bois complet, 5 mcx incluant commode couleur acajou 1 700 $.et un vaisselier. En exc. condition. 1 700 $. 514-708-3752.

BALANCE d'inventaire de lingerie fine. 450-653-1391.

BAZAR: Sam.-dim. 4-5 mai de 10-17 h. 3500, Beaubien Est, coin de la 13e avenue.

BICYCLETTE adulte, 3 roues, 5 vit., aussi pièces, accessoires pour 2 roues, 450-670-6525.

BRONZAGE (LIT), 24 tubes, excellente condition. 1200 $. Michel, (514) 993-6290.

CANOTS 13', 395 $, 15', 475 $. Fibre de verre, bouts carrés, presque neufs. 514-591-6629

CAUSEUSE inclinable, divan 3 pl., tissus turquoise, fuschia beige. Poste de travail en coin et rallonge, pin pale et vert foret. Étagère livres 6' x 40". Lav/tapis Electrolux. 514-769-8497

CHALOUPE fibre de verre 1982, 14 pi. Moteur Mercury 18 f. Remorque, pneus neufs. 1900 $ nég. 514-762-0810

COLLECTIONNEUR recherche anciennes cartes postales. M. Villeneuve 450-473-0220

COLLECTIONNEUR, recherche vieux train électrique des années 50. 514-947-0318

DÉMÉNAGONS, mobilier de **grande qualité,** salon, s-dîner, lampes, chandellier, Tiffany, tapis et plus..... 514-636-1344

DISQUES 78, 45 et 33 tours. Danse, classique, semi-classique. Bonne condition. 514-768-4066.

ENCEINTES acoustiques TOTEM, forêt, modèle 1, hawk. 514-992-6236.

ENSEMBLE de chambre à coucher, amande, Morigeau, 5 morc., matelas jumeaux Certa, 800$ nég. 514-494-6029.

EQUIPEMENT facial: vaporisateur, HF, galvanique et électrolyse, 1500 $. 450-628-7782

FAUTEUIL roulant élect., Arrow Storm Séries, 4 vit., propre. 2495 $. Michel 514-968-5083

FRIGO, poêle, lav./séc., le tout 950 $ ou séparément. État impeccable. 450-464-9843.

FRIGO, poêle, séch.; set cuisine en bois, bureau de travail. 514-274-0250, 514-498-4908

FRIGO, poêle, lav./séc. blancs 1250$ + ensemble causeuses 250 $ état neuf. 514-893-1441

FRIGO 21' cube 5 ans 590 $, table pin IKEA 200 $, set ch. enfant 250 $, meuble ordi 100 $, 2 bancs cuisine 30" 150 $. 514-898-6204, 450-621-8562

FRIGO 2 ptes latérales Inglis Royal, comme neuf. Set salon (causeuse) presque neuve. Set cuisine + vaisselier colonial et set chambre, lit King "Village", colonials, très bonne qualité. Set chambre. 450 347-0682

FRIGO Kenemore blanc 1997, comme neuf, payé 1300 $ pour 425 $, 514-351-6542.

GOLF, jeu 8 fers Tommy Harmour 845S, neufs, vaut 700 $ pour 485 $. 514-525-0660

GOLF. Ens. gaucher homme, 3 bois Ping, 9 fers Dunlop + 1 sac 600 $. 450-668-2508

GOLF Bois 1 Titleist 975J, droitier, presque neuf, 450 $. MAGS et pneus, Michelin, pour Tahoe LTX 235-75-R16, 20 000 km usure. 600 $ 514-916-4808

IMPRIMANTES Lexmark, laser neuves, T522 - T522N - T520N, ½ prix. Michel: 514-968-5083

LAMPES, figurines 3½ pi. haut, table basse / 2 petites tables, mobilier de cuisine ronde 42 po. divan. Après 17h: 514-747-9578. Meilleure offre.

LAV.-VAISS. non-encastré 200$, sofa-lit, 3 fauteuils, tables salon (prix nég.). 514-336-8450

LAV./SÉC. Frigidaire, 4 mois d'usage; poêle-frigo 3 ans, micro-ondes, blancs, EN BLOC. Mini-chaîne stéréo Sony, 4 mois d'usage. 514 586-2829

LAVEUSE/ sécheuse mini, Whirpool, blanches, 650 $.
David: 514-626-9414

LECTEUR 6 CD, ONKYO, A1, 99, excellent son, 600$ pour 225$. 514-773-1687

LITS jumeaux élect. peu utilisé. Ens. ou séparément 1800 $ ch. Fauteuil roulant très léger, tout neuf, 200 $. 514-254-7608

LITS superposés matelas 1 simple+ 1 double non incl. presque neuf 275$ 514-639-7920

MAGS (4), 16 ", Subaru Forester 2000, polis chromes. 800 $ ferme. 450-928-7152

MAISON VENDUE! Des dizaines d'articles à vendre à prix dérisoires. Sets: cuisine, bureau, chambre, salon. Frigo, lave-vaiss. et autres. Le tout très bon état. 450-465-5040

MOBILIER chambre blanc 5 mcx, 385$. Table ronde pin, 4 chaises, neuves 425$. Berçause 50$. Fauteuil ultra massage 1 900 $. Vaissellier en coin blanc 150$. 2 lampes sur pied 100$. Chaises.450-670-1308.

ORDI portatif P166, PC P II, Multimédia 385 $ chacun
514-522-8886

PIANO droit G. Heintzman 54", décapé et restauré, vrai bijou, 4800 $, 514-808-3245.

PISCINE hors-terre 27 pi, tout équipé, parfaite condition, 1500 $. 514-337-1154.

PISCINE hors terre 21', aluminium, très propre, avec accessoires, 1000 $, 514-353-4152

PISCINE TRÉVI15 pi. filtreur, accessoires. Bon état. 300 $. 514-899-5110.

PLANCHE à dessin 16"X24" ajustable, chêne, 125 $ nég. MANNEQUIN, taille 14, éponge, 75 $. 514-939-3541.

PNEUS (2) Goodyear Eagle RSA, 225/55/R16. 150$. les deux. 450-671-8657.

PNEUS (4) 4 saisons Firestone 4 jantes, P185.65.R14, usure 12 000km, 350$ 514-383-0203

POÊLE/ frigo, 325$. Lav/séc. 300$. Très propres, bon état Discutable. 514-246-9761

POELE frigo, lav./séch, lav/ vaiss., 1500 $. Tapis pakistanais vert foncé pour couloir 16x3, 500 $. 514-495-8728

POÊLE Frigo Kenmore 250 $ ch. Machine à coudre Kenmore 14 pts incluant meuble + banc 400 $. Biblio 3 sections 75 $. Set salon 900 $. 514-639-6297

RÉFRIGÉRATEUR Roy 6 pi cu., 100$, table de cuisine avec panneau, 100$, 450-581-1526.

REGLEMENT de succession, salon et s/dîner provincial français, 3 fauteuils Queen Anne, système de son, lampes, divan-lit 1 place. 514-934-2143.

S/MANGER style italien et chambre d'enfants. En bonne condition. 514-344-2555

SALLE À MANGER, des années 1920, 3800 $; buffet; porte-manteau, 514 899-8816

SET chambre pin massif, 5 mcx, Queen, luxueux, vaut 5000 $ pour 1600 $. Set de salon modulaire avec table, bon état, 135 $. 514-270-9490.

SET cuisine, colonial, orme, table 5x3pi, 4 chaises, vaisselier, 295 $, 514-527-2973.

SET de chambre mélamine 6 pièces, 500$ négociable. 514-956-6175 450-978-3475.

SET de chambre, style moderne, Rougier, ivoire, haute-qualité, meilleure offre.
Mitchell 514-237-9177 soir.

SET de chambre, exc. état, 500 $. Table + 4 chaises, bureau d'ordinateur. Diane Bélanger: 514-457-9666

SET de cuisine + 4 chaises, 200 $. causeuse 250 $, ensemble de bureau 500 $, tapis carpette vert forêt 7 x7, 75 $.
450-441-6885

SET s/manger (Duncanfyfe) Acajou brun moyen 9 morceaux, 2700$. Wagonnette (Guibard) 450$ (514) 598-1467

SET s/manger, 9 morc.; lustre; bibliothèque de valeur; fenêtres thermo 9x4 ': 450 629-3280

SPA Providence, 24 jets, 5 places, achetez en juil. 2002, 2 mois d'usure, valeur 6000 $, pour 3950 $. 450-922-9246.

SUPPORT À VÉLO ET SKI
Thulé, serrure et déflecteur, 150 $. Soir: 450-435-9888

TABLE ronde chêne, 42 po. avec panneau et 4 chaises. Comme neuf. 514 745-6357

TABLE ronde peinte feuille d'or et lampe peinte à la main 2000$ pour 850$. 514-389-6370

TABLES de massage fixes ou portatives, différents modèles à prix réduits, 1-800-361-0888.

TANDEM Graziella, modèle 06532, 3 vitesses. 150 $. Presque neuf. 514-861-4649

TRAIN électr., int./ext. réseau complet, échelle G. Vaut + 12 000 $. À nég. 514-642-0287

TRAÎNEAU d'enfant de ski de fond et" wet suit" de plongée presque neuf. 514-362-8627

TRIPORTEUR Shoprider de luxe 2001, état neuf, 1500 $, 450-654-0291.

VÉLO CANNONDALE"Mono shock", aluminium, vaut 2200 $ pour 750 $. 514-213-5513

VÉLO Marinoni taille 54½ cm, équipé Campagnolo,
450-677-9351

VELO Marinoni 54, équipe Shimano. Comme neuf. 950$. 450-589-6349, soir

203 AUDIOVISUEL

ABSOLUMENT BESOIN caméras 35 mm, 2¼, 4 x 5, cinéma, paye le plus. 514-726-5318

ACHETERAIS appareils photo et acc. Leica, Hasselblad, Nikon et autres. **514-898-5351**

PHOTOGRAPHE de mariage demandé avec expérience et équipement 2¼"
Studio J. Jasmin 450-625-3350

205 INSTRUMENTS DE MUSIQUE

PIANOS
- Université Concordia
- Collège Villa Maria
- Commission scolaire de Montréal
- Montréal West Church

À PARTIR DE 850 $ + GARANTIE
DU 1 MAI AU 6 MAI
SANS RENDEZ-VOUS
COLLABORATION BOUTHILLIER MUSIQUE
3338 BÉLAIR (514) 722-8741
R 205

PIANO à queue 5'1", sculpté, son de qualité. 9 900 $. 514-343-5765; 514-485-4482.

PIANO Disc. 10 495 $
BOUTHILLIER MUSIQUE
(514) 722-8741

PRIX DU MANUFACTURIER
Vente- Estimé- Réparations
Piano-Orgue. R. Larose Inc.
8300 St-Laurent. 514-387-3755

VENTE de PIANOS
au Cégep St-Laurent
+ 60 pianos neufs et usagés
3 - 4 - 5 MAI
Sur rendez-vous seulement
514 273-8821
Par Kawai et Italmélodie

206 MEUBLES, ÉLECTROMÉNAGERS

AUBAINE set chambre complet très très luxueux, neuf. 4000 $ pour 2000 $. 514-937-4206

DÉPART. Ameublement complet, s/chambre ado, électros, s/cuisine, etc. 450-688-1223

211 COLLECTIONS

ACHAT cartes souvenirs, hockey, baseball. $ COMPTANT $ 514-231-6607 450-758-1542

ACHETEUR sérieux recherche avant 1969, cartes, photos, souvenirs de baseball, hockey. 514 386-2119, 450 473-2822

★ ROUSSEAU INC ★
ACHAT / VENTE:
Timbres, monnaies, argent, or, papier-monnaies. Les pièces 2002 de la Monnaie Royale Canadienne sont disponibles. 514-284-8686

SALON DE L'ARME
Dim. 5 mai. Organisé par
L'A.C.A.B.C. Détails sam.

212 ANTIQUITÉS, OEUVRES D'ART BIJOUX,

1, 2, 3, 4, ANTIQUITÉS ET +
Achats antiquités, meilleur prix!
514-247-8354

ACHAT ANTIQUES
Bronzes etc. S. Gélineau 450-796-2886,1-800-835-8686

212 ANTIQUITÉS, OEUVRES D'ART BIJOUX,

A VENDRE, art africain ancien rapporté il y a 37 ans, ½ prix, privée, 450-659-5636.

SALON DE L'ARME
Dim. 5 mai. Organisé par
L'A.C.A.B.C. Détails sam.

214 LIVRES

ACHETONS à domicile, livres de qualité en tous genres. 4487 de Laroche. 514-914-2142

ACHETONS LIVRES
Service à domicile
514-973-8246

217 INFORMATIQUE

...LIQUIDATION...
D'ORDINATEURS
Notebook, Mac , PC, Pentium, Portable, Powermac, Moniteur.
Le plus gros centre à MTL
123COMPUTE 514-855-9550.

. . A INFO-CARREFOUR . .
PRIX SPECIAUX SUR:
ORDINATEURS
8642 rue St-Denis - 381-4044

EXPERT Macintosh pour tous vos problèmes et questions. Service prompt et économique. M. Forgues 514-489-7342

NOTEBOOK, écrans, imprimantes laser, usagés.
INTERLOGIC 514-341-9918

PORTABLE Toshiba, écran 14, 400 Mhz, 6,4 gigs, DVD, valise, alarme. 1500 $ 514-385-3589

ANIMAUX 220

A.B.L. 514-256-7997. Bichon, Caniche, Cocker, Husky, Whestie, Yorkshire, Poméranien, etc.

ADORABLES chiots disponibles par maître-chien, 35 ans d'expérience à votre service; 60 races de 180 éleveurs pré-sélectionnés. Évitez problèmes et économisez. 514-388-7777

CHATONS 50 $, Persan, Himalayen 250 $, Siamois 225$.
A.B.L. Enr. 514-256-7997

CHIENS race LECOURS, 2 mois +. Faut voir!450 430-4424 www/marasuca.com/hlecours

CHIOTS Labrador chocolat, enr., vaccinés, vermifugés, 819-289-2061.

ROTTWEILER chiots, 2 mois, queue et ergots coupés, vacc., verm., 350$, 450 629-3050

SCHNAUZER nain, noir(e), 7 sem. Pure, gar. Parents. Privé. Accouplement. 450-462-2027.

SHETLAND collie, né 16 mars, pure. Verm., vacc., ergots coupés. Gar. 1 an. 450-659-2689.

228 BUREAU, TÉLÉPHONIE

ACHAT-VENTE-LOCATION
Fabrication. Mobilier. Du solide. Tout pour le bureau, magasin, école. Aussi usagé. Recouvrement de partitions. Panneaux et tables pour Centres d'appels. Gestion C.L.C. 514-278-7614

SURPLUS gouv., armoires, bureaux, chaises, filières, panneaux diviseurs, etc. LE BROCANTEUR -514-990-4023.

232 ÉQUIPEMENTS COMMERCIAUX

+ de 50 APPAREILS pour centre de conditionnement physique à vendre à un seul acheteur. Pagette: 450-757-6760

COMMERCIAL, chambre froide et de congélation. May-Day Services 514-212-5050

FRIGOS neufs et usagés, ouvert 7jours semaine 7085 boul. St-Laurent. 514-270-7181

GUICHETS automatiques, vente ou location. 514-482-4884 Corp. American ATM

zGOLF
Tout doit être vendu. Équipements complets pour terrain de pratique, mini-golf, baseball. 514-271-1097

233 CONSTRUCTION RÉNOVATION DÉCORATION

ART DÉCO PEINTRE INC.
Résidentiel et commercial.
Licence R.B.Q. 514 355-8896

TIRAGE joints maison haut de gamme, peu de sablage, licence 25 ans exp. 514-990-2899

238 VENTE DE GARAGE, DE CHARITÉ

BAZAR, 425 Beaubien est coin St-Denis. Antiquités. Jeu.-ven. 9h à 20h., sam. 9h à 16h

ÉGLISE N.D.G. (coin Décarie et av. N.D.G.), jeudi 2: 17-21h, ven. 3: 13-21h, sam. 4: 10-15h

257 TRANSPORT, DÉMÉNAGEMENT

A.R.T. DÉMÉNAGEMENT
ASSURÉ, PERMIS.
514-387-6354, 450-654-0654

AARION DÉMÉNAGEMENT
Service courtois et professionnel; assurances. 514-326-7179

259 GARDERIES, GARDIENNAGE

LORRAINE, personne responsable pour garder 2 enfants 6-8 ans, tâches domestiques, auto nécessaire. 450-965-1440

260 PROFESSIONNELS

IMMIGRATION visas, permis et dispenses, "waivers" USA, cas humanitaires. 514-239-9868

268 SERVICES DIVERS

DAME de compagnie cherche personnes âgées pour s'occuper d'elles. Commissions et ménage, réf., 514-933-9678

270 SOINS THÉRAPEUTIQUES MASSOTHÉRAPIE PRODUITS NATURELS

ABANDONNEZ-VOUS
Aux 4 Mains, meilleur massage en ville, 514-522-7311

A BELLEFEUILLE, Nouveau personnel. Confie ton corps à mes mains magiques, sauna. Reçu. 7/7, 9-23h. 450-431-7966

A DÉCOUVRIR chez Séréna, massage proffessionnel, reçu. Interac. Stat. 514-277-9726

À LA BONNE SANTÉ
Exc. massage. 7/7. Reçu.
1852 Rachel E. 514-598-0707.

ALFA STUDIO
Détente et relaxation à leur meilleur. Tél. : (514) 288-5525.

ALICIA, massage japonais, chinois, suédois. 1648 Sherbrooke O., centre-ville, 514-933-8071.

AQUA bon massage suédois et californien. Propre. Reçu. Stat.. (514)721-4448

270 SOINS THÉRAPEUTIQUES MASSOTHÉRAPIE PRODUITS NATURELS

AU CRISTAL. Massage complet, relaxation.7 jours sur 7, 10h à 22h. 514-939-2249

AU SOIN DU CORPS - 7/7
La Détente enr.: Massages et bronzage! 514-729-4302. Reçu

BAIN flottant. Massothérapie. Sauna finlandais. Certificats cadeau. Reçu. 514-522-3243

BIENVENUE Chez Vénus, massage anti-stress, stationnement disponible. 514-528-8666

CENTRE Santé enr., massage par jeunes filles sensuelles 4931 Beaubien 514-722-3131

CLÉOPATRA, excellent massage dans une ambiance relaxante. (514) 844-2332.

ÊTES VOUS EXIGANTS ?
Nous le sommes aussi.
514 383-6363

LA SOURCE agréable hydrothérapie colonique, massage tous genres. 7/7. 514-342-4127

MASSAGE Chinois de luxe et prof.. Privé. Assurance et reçu. Excellent stat.. 514-899-5465.

MASSAGE RIVE-SUD
Suédois, Californien, etc..
450-926-0550 / 450-442-1700

NEEHOW !
Bon massage asiatique !
Stat. gratuit. (514) 850-0700.

NOUVEL endroit pour vous relaxer. Massage magique. Reçu pour assurance. 514-363-9449.

SACHEZ CHOISIR ET GAGNER. Reçu.
514 733-3634.

TOUT CELA POUR VOUS ! Exc. massage. Approche personnalisée. Stat.. 514 938-4884

ZEN, nouveaux massages par chinoises. A/c. Rue Guy, 10 à 22h. Reçu. Tél. : 514-938-2245.

OFFRES D'EMPLOI 300

André Jac Sport

Nouveau poste : En progression constante, **André Jac Sport**, chef de file dans la vente au détail de plein air, de sport de glisse et de vélo, recherche présentement un(e)

Coordonnateur (trice) des ventes

Vos tâches et responsabilités :
- Grand souci du niveau de vente;
- Supervision et entraînement des commis à la vente;
- Supervision de l'étalage et de la disposition de la marchandise;
- Coordonner les promotions;
- Service à la clientèle.

Vos qualifications et qualités :
- Expérience minimum de 5 ans dans un poste similaire;
- Sens de l'organisation, autonomie, rapidité;
- Habilité naturelle pour la vente et le service à la clientèle;
- Passion du commerce de détail.

Veuillez faire parvenir votre curriculum vitae en toute confidentialité.
Télécopieur : (450) 622-2944
Courriel : info@andrejac.com
Ou par la poste :
André Jac Sport
5520, boul. des Laurentides
Laval (Québec) H7K 2K2
www.andrejac.com
Seul(e)s les candidat(e)s retenu(e)s seront contacté(e)s.
3047429

mobilia
À VOTRE STYLE • À VOTRE PORTÉE

CHEF DE FILE DANS LA VENTE DE MEUBLES HAUT DE GAMME

GÉRANT(E) D'EXPÉRIENCE
recherché pour un magasin de 30 000 pi car.
- Avec habiletés administratives
- Avec expérience dans la vente de meubles
- Orienté sur le service à la clientèle
- Capable d'entraîner une équipe
- Qui est un « leader » naturel
- Qui sait comment augmenter les ventes
- Qui sait motiver une équipe
- Qui veut être payé pour ses performances.

Si vous vous reconnaissez dans ce profil.
Faites parvenir votre C.V. à :
MOBILIA
a/s de Roger Lebreux,
2525, boul. des Sources
Pointe-Claire (Québec) H9R 5Z9
Télécopieur : (450) 447-7879
3047954

Collège Jean-de-Brébeuf
Agent de bureau - Fonction paie
(concours ouvert également aux hommes et aux femmes)

Responsabilités :
L'agent de bureau, classe principale, est responsable de l'ensemble des travaux relatifs à la paie à toutes les deux semaines pour environ 400 employés. Il procède à la saisie des données, émet les relevés d'emploi, effectue les remises gouvernementales, et fait le classement.

Exigences :
Détenir un D.E.C. en technique administrative en comptabilité. Posséder une expérience de trois (3) années à la paie idéalement dans un collège utilisant le logiciel RH-Paie de COBA. Toute autre combinaison d'expérience et de formation pertinente pourra être jugée acceptable. Maîtriser Excel et Word pour Windows.

Conditions :
Poste permanent à temps complet pour un salaire annuel variant de 31 777 $ à 36 964 $, selon l'expérience. Le Collège offre une gamme complète d'avantages sociaux.

Les candidats qui détiennent les exigences énoncées sont priés d'expédier leur curriculum vitae au Collège Jean-de-Brébeuf à l'attention de Michel Lafrance, au 3200, Côte-Ste-Catherine, Montréal (Québec) H3T 1C1 avant 16 h le 13 mai 2002.
3048340

Domaine privé haut de gamme
situé à Tremblant
Temps plein
- Préposé(e)s pour la buanderie
- Préposé(e)s entretien ménager: résidence et aux chambres.

EXIGENCES:
- Connaissance en hôtellerie
- Grande discrétion
- Apparence soignée
- Disponible: semaine et fin de semaine
- Autonome, beaucoup d'initiative
- Français et anglais usuels.

Salaire très concurrentiel. Site enchanteur.
Envoyer C.V.
N. Simard
C.P. 37
Tremblant, Qc J0T 1Z0
ou par fax: 819-425-5603
Merci de votre candidature: seules les personnes qualifiées seront contactées.
R 300

AVIS
Nos annonceurs sont priés de vérifier la teneur de leurs annonces lors de leur première parution. Advenant qu'une annonce soit reproduite incorrectement, l'annonceur doit en aviser aussitôt La Presse qui convient de publier dans la prochaine édition du journal une version corrigée de celle-ci. Toute erreur ou plainte visant la teneur d'une annonce doit être signalée le jour de sa parution avant 17 h, pour fins de correction lors de la prochaine édition du journal. De même, en cas d'annulation d'une annonce, l'avis à cette fin doit être donné avant 17 h, le jour qui précède sa parution. Dans tous les cas, il suffit de composer le (514) 285-7111.

S.O.S. sinistrés afghans
DONNEZ MAINTENANT !
Oxfam Québec
514.937.1614
1.877.937.1614
www.oxfam.qc.ca

SUITE des petites annonces à la page E4