

20
17

20
18

20
19

20
20

20
21

SOUTIEN FINANCIER GOUVERNEMENTAL EN ACTION COMMUNAUTAIRE



ÉTAT DE SITUATION

SOUTENIR
 ACTIONS SOCIALES SERVICES
 ENGAGEMENT
 INVESTIR
 APPUI VITAL CONTRIBUTUER
 DROITS LUTTE
 RECONNAISSANCE PARTENAIRES
 JEUNES
 SOLIDARITÉ
 AIDE
 BUT DONS
 AGIR SOCIÉTÉ CONFIANCE
 CITOYENS PROJET PERSONNES
 STRATÉGIE COLLECTIVITÉ
 BÉNÉVOLES
 VALEUR
 ENTRAIDE FEMMES ŒUVRES

ÉTAT DE SITUATION DU SOUTIEN FINANCIER GOUVERNEMENTAL EN ACTION COMMUNAUTAIRE

2018-2019

Ce document est produit par le Secrétariat à l'action communautaire autonome et aux initiatives sociales du ministère du Travail, de l'Emploi et de la Solidarité sociale

Coordination :

Lucie Goulet

Directrice du Secrétariat à l'action communautaire autonome et aux initiatives sociales

Recherche et rédaction :

Mario Rouleau

Agent de recherche

Stéphanie Bois

Agente de recherche

Ce document peut être consulté sur le site Web du ministère du Travail, de l'Emploi et de la Solidarité sociale.

www.mtess.gouv.qc.ca/sacais/

Dépôt légal – Bibliothèques et Archives nationales du Québec, 2020

ISBN 978-2-550-86876-7 (PDF)

© Gouvernement du Québec



MOT DU MINISTRE

Des milliers d'organismes communautaires sont à l'œuvre chaque année pour améliorer notre qualité de vie. Leur action se révèle essentielle dans notre quotidien dans de nombreux domaines : santé, culture, éducation, économie, travail, accueil de nouveaux arrivants, sport ou loisir.

Grâce à leur apport, nos communautés sont plus équitables, plus inclusives et plus humaines. Selon leur mission, des organismes aident notamment des personnes vivant en situation de vulnérabilité, que ce soit de l'isolement, de la pauvreté ou de la maladie. D'autres permettent que des gens puissent pratiquer une activité qui les fera s'épanouir physiquement, culturellement ou intellectuellement.

Fort conscient de cet inestimable apport, le gouvernement du Québec encourage activement l'action communautaire et la soutient financièrement par l'entremise des ministères et des organismes publics et parapublics. Par diverses mesures, 1 155 824 814 \$ ont été versés, en 2018-2019, à des organismes d'action communautaire.

L'État québécois a ainsi soutenu 5 161 organismes bien implantés dans leur milieu. Connaissant bien les besoins, ils ont pu y répondre par des actions prises dans le respect des valeurs de leur communauté et en complémentarité avec les services publics déjà offerts.

Par ailleurs, il importe de noter l'effet de levier du financement gouvernemental de l'action communautaire, puisqu'il les aide à explorer d'autres sources de financement.

Au nom du gouvernement, je tiens à remercier les organismes d'action communautaire. Le dévouement de leurs travailleuses et travailleurs, de leurs bénévoles et de leurs administrateurs améliore grandement le quotidien des Québécoises et des Québécois et démontre les bienfaits de la solidarité.

Le ministre du Travail, de l'Emploi et de la Solidarité sociale,

A handwritten signature in cursive script that reads "Jean Boulet". The ink is dark and the signature is fluid and legible.

Jean Boulet

REMERCIEMENTS

Le Secrétariat à l'action communautaire et aux initiatives sociales tient à remercier toutes les personnes qui, dans chacun des ministères et organismes gouvernementaux, ont alimenté tout au long de l'année le Portail partenaires de l'intervention gouvernementale et ainsi permis la réalisation de *l'État de situation du soutien financier gouvernemental en action communautaire*. Pour cette édition, nous tenons à remercier plus particulièrement, pour leur précieuse collaboration, les personnes suivantes, rattachées au ministère ou à l'organisme gouvernemental indiqués, selon la dénomination qu'ils portaient en 2018-2019 :

• Ministère de la Culture et des Communications	M ^{me} Nicole Rozon* M. Maxim Demers
– Conseil des arts et des lettres du Québec	M. Claude Tanguay
• Ministère de la Famille	
– Famille	M ^{me} Mélanie Cantin* M. Michel Bury M. Mathieu Lemée
• Ministère de la Justice	M ^{me} Mélissa Tessier M. Roger Dupuis*
– Office de la protection du consommateur	M ^{me} Marie-Hélène Talleyrand M. Charles Tanguay*
• Ministère de la Santé et des Services sociaux	M ^{me} Sylvie Bastien M ^{me} Carole Lecours*
– Office des personnes handicapées du Québec	M ^{me} Guylaine Pépin*
– Secrétariat aux aînés	M ^{me} Michelle Bourdages*
• Ministère de la Sécurité publique	M ^{me} Rose-Hélène Chartrand M ^{me} Sarah Tanguay* M. Alexandre Huard*
• Ministère de l'Économie et de l'Innovation	
– Développement économique	M ^{me} Maude Caron* M ^{me} Lucille Fontaine

– Innovation	M ^{me} Julie Dirwimmer M. Frédéric Boutin*
• Ministère de l'Éducation et de l'Enseignement supérieur	
– Éducation	M ^{me} Karine Vaillancourt* M ^{me} Josée Robert
– Loisir et sport	M ^{me} Lyne Jean M ^{me} Marie-Christine Thibault*
– Secrétariat à la condition féminine	M ^{me} Éloïse Lachapelle*
• Ministère de l'Immigration, de la Diversité et de l'Inclusion	M ^{me} Danièle Boudreau* M ^{me} Halima Mostefaoui* M ^{me} Diane Toulouse
• Ministère des Affaires municipales et de l'Habitation	M ^{me} Hélène Harbour*
– Secrétariat à la région métropolitaine	M ^{me} Andréanne Langlois-Côté*
– Société d'habitation du Québec	M ^{me} Pascale Boutin M. Nicolas D'Astous*
• Ministère des Forêts, de la Faune et des Parcs	M ^{me} Solange Harvey M ^{me} Annie Létourneau* M. Nicolas Courtemanche
• Ministère des Relations internationales et de la Francophonie	M ^{me} Marie-Josée Blais* M ^{me} Joanne Fleury M ^{me} Audrey Lord

* Membres du Comité interministériel de l'action communautaire au cours de la période de préparation du rapport.

REMERCIEMENTS

• Ministère des Transports – Société de l'assurance automobile du Québec	M ^{me} Patricia Fortin*
• Ministère du Conseil exécutif – Secrétariat à la jeunesse	M. Alexandre Gagné*
– Secrétariat aux affaires autochtones	M. Dale Gilbert*
– Secrétariat aux relations avec les Québécois d'expression anglaise	M ^{me} Lynn Hammell* M. Keven Heinz
• Ministère de l'Environnement et de la Lutte contre les changements climatiques	M ^{me} Maryse R. Brosseau* M. Patrice Vachon
• Ministère du Travail, de l'Emploi et de la Solidarité sociale	M. Jean Frenette
– Employabilité	M ^{me} Brigitte Moreau*
– Solidarité sociale	M ^{me} Véronique Garon
– Action communautaire	M. Sylvain Bédard* M. Nicolas Breton M. Younes Amahroq

* Membres du Comité interministériel de l'action communautaire au cours de la période de préparation du rapport.

TABLE DES MATIÈRES

MOT DU MINISTRE

REMERCIEMENTS

RÉSUMÉ SYNTHÈSE 8

INTRODUCTION 10

Programmes retirés du rapport en 2018-2019 et ceux qui ont été ajoutés en 2018-2019, avec les montants associés, par ministère ou organisme gouvernemental 12

Comparatif entre le soutien financier gouvernemental 2017-2018 et celui de 2018-2019, par ministère et organisme gouvernemental..... 14

1. SOUTIEN FINANCIER GOUVERNEMENTAL VERSÉ EN 2018-2019 16

Soutien financier gouvernemental versé en 2018-2019, ventilé par programme ou mesure, selon le mode de soutien financier..... 17

1.1 Soutien financier gouvernemental 2018-2019, selon le mode de soutien financier (graphique) 18

1.2 Liste des programmes ou mesures ne s'adressant pas uniquement à des organismes communautaires et ayant soutenu des organismes communautaires en 2018-2019 19

1.3 Soutien financier gouvernemental versé en action communautaire en 2018-2019 ainsi que le nombre d'organismes communautaires soutenus par ministère et organisme gouvernemental, par programme, selon le mode de soutien 23

1.4 Soutien financier gouvernemental versé en action communautaire en 2017-2018 ainsi que le nombre d'organismes communautaires soutenus par ministère et organisme gouvernemental, par programme, selon le mode de soutien 30

2. MISSION GLOBALE : MOYENNE ET MÉDIANE	36
2.1. Soutien financier versé (moyenne et médiane) en appui à la mission globale d'un organisme communautaire, par ministère et organisme gouvernemental, en 2017-2018 et en 2018-2019.....	37
3. RÉPARTITION RÉGIONALE DU SOUTIEN FINANCIER.....	38
Répartition régionale du soutien financier	39
3.1 Soutien financier gouvernemental 2018-2019, répartition régionale (histogramme)	40
3.2 Sigles utilisés dans les tableaux de ventilation par région	41
3.3 Liste des régions administratives	42
3.4 Répartition régionale du nombre d'organismes et du soutien financier gouvernemental 2018-2019	43
3.5 Répartition régionale du nombre d'organismes et du soutien financier gouvernemental 2017-2018	46
4. ÉVOLUTION DU SOUTIEN FINANCIER GOUVERNEMENTAL DE 2000-2001 À 2018-2019 (GRAPHIQUE).....	49
5. ÉVOLUTION DU SOUTIEN FINANCIER GOUVERNEMENTAL EN APPUI À LA MISSION GLOBALE DE 2000-2001 À 2018-2019 (GRAPHIQUE)	51
6. DÉFINITION DE SERVICE ALTERNATIF ET DE SERVICE COMPLÉMENTAIRE.....	53

RÉSUMÉ SYNTHÈSE

L'État de situation du soutien financier gouvernemental en action communautaire 2018-2019 permet d'illustrer la poursuite de l'engagement du gouvernement à la suite de l'adoption de la politique gouvernementale intitulée *L'action communautaire : une contribution essentielle à l'exercice de la citoyenneté et au développement social du Québec* en 2001 et de rendre transparente sa contribution aux organismes d'action communautaire. Il s'agit d'un document rendant compte de la contribution de l'État au secteur spécifique de l'action communautaire.

Cette édition est le fruit de la collaboration de 53 personnes issues de 22 ministères et organismes gouvernementaux¹ (un ministère étant responsable de trois organismes). Elle illustre de façon tangible l'importance de la concertation et de l'adhésion à la mise en œuvre de la politique gouvernementale.

Rappelons que la définition d'organisme d'action communautaire retenue est établie selon le Cadre de référence en matière d'action communautaire. Ce document ne fournit donc pas de données sur le soutien accordé aux autres types d'organismes (par exemple, des coopératives, des garderies, etc.).

De plus, certaines sommes qui pourraient être versées à des organismes d'action communautaire dans le cadre d'ententes administratives entre l'État québécois et des municipalités ou des municipalités régionales de comté ou encore avec des fondations privées ou publiques ne sont pas prises en compte.

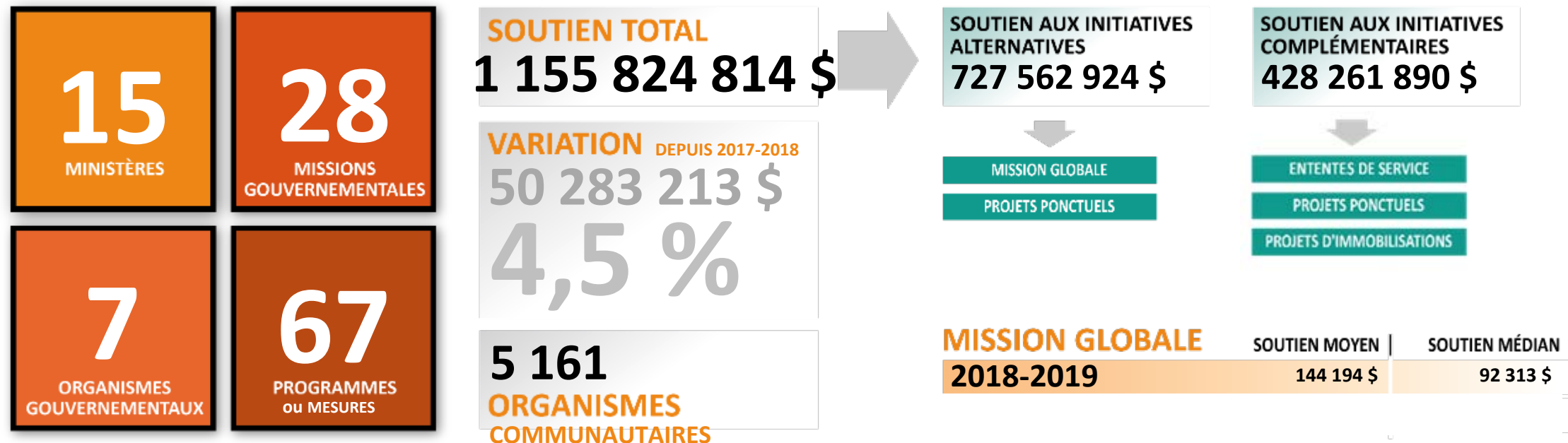
Le soutien financier global d'une année est comparé à celui de l'année précédente afin de mieux faire ressortir les variations, et ce, pour chacune des 28 missions gouvernementales répertoriées dans le présent rapport.

Dans cette édition, le soutien financier est présenté selon trois grands modes, soit le soutien financier en appui à la mission globale d'un organisme communautaire, le soutien en ententes de service et le soutien à des projets ponctuels, dans lequel s'inscrit aussi le soutien aux immobilisations. Il faut noter qu'un programme peut offrir du soutien financier dans plus d'un mode.

Le soutien financier est aussi présenté en indiquant les initiatives issues de la communauté (soutien alternatif aux actions gouvernementales) et les initiatives gouvernementales auprès d'organismes (soutien complémentaire à son offre de services [voir la définition à la section 6, p. 71]).

Ainsi, le soutien en appui à la mission globale d'un organisme est considéré comme un soutien alternatif de l'offre de services du gouvernement à une communauté. Le soutien en ententes de service est, quant à lui, considéré comme un soutien complémentaire à son offre de services. Enfin, les programmes de soutien aux projets ponctuels sont séparés en soutien complémentaire ou alternatif à l'action gouvernementale selon l'origine de l'initiative.

RÉSUMÉ EN CHIFFRES²



Les programmes et les mesures inscrits soutiennent des organismes d'action communautaire. Cependant, certains ne soutiennent pas uniquement ces organismes. Bien que ces sommes ne soient pas prises en compte, les autres types d'organismes qui en bénéficient sont précisés dans une des sections.

Le nombre de programmes ou de mesures varie, chaque année, en fonction de plusieurs facteurs, par exemple la création de nouveaux programmes, la fermeture, la fusion ou la subdivision de programmes ou encore le retrait du programme de l'État de situation en raison de l'absence de soutien à des organismes d'action communautaire cette année-là. Enfin, dans certains cas, des programmes ou mesures ont été renouvelés sous un nouveau nom.

Le tableau qui suit l'introduction (p. 15) présente, par ministère ou organisme gouvernemental, la liste des mesures ou programmes qui ont été ajoutés ou retirés en 2018-2019 et les montants associés.

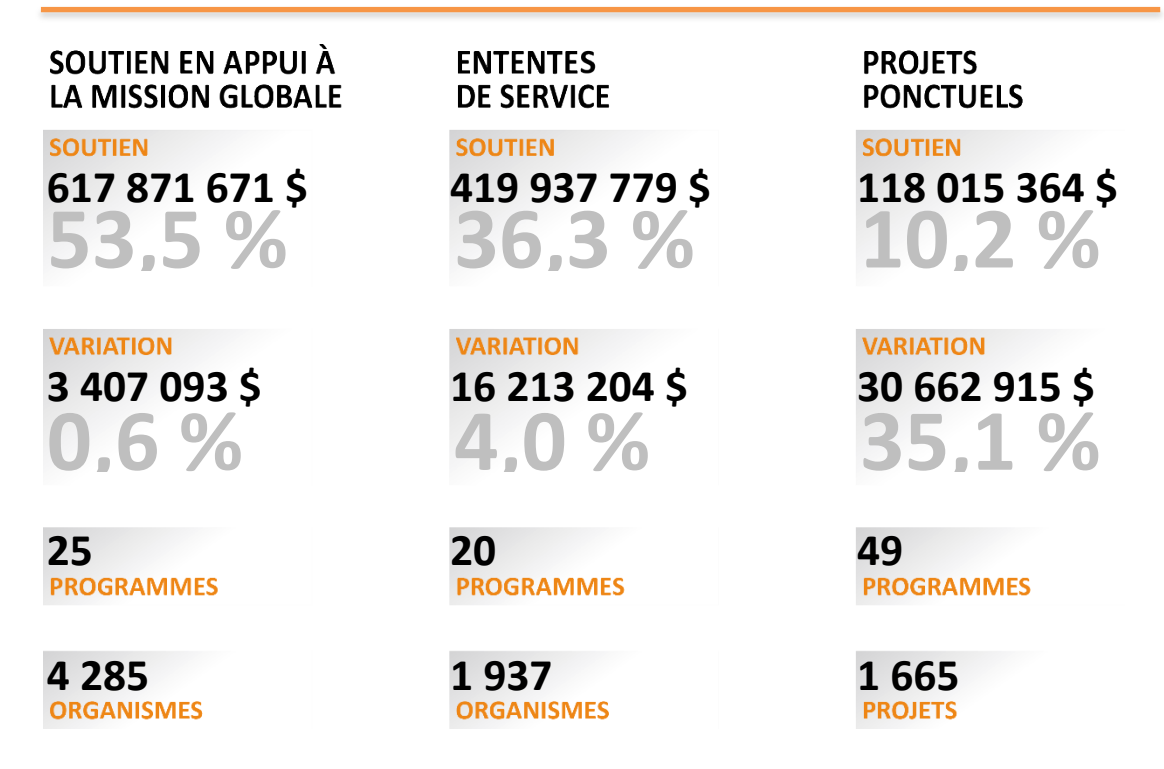
LE CŒUR DE L'ÉTAT DE SITUATION

Le tableau de la section 1.3 présente le soutien financier par ministère ou organisme gouvernemental, détaillant tous les programmes qui touchent les organismes d'action communautaire en précisant combien d'entre eux sont soutenus et selon quel mode. Certaines explications des écarts par rapport à l'an dernier sont parfois ajoutées lorsque le ministère ou l'organisme gouvernemental le juge nécessaire. Les données de l'année précédente sont inscrites à la section suivante pour permettre une comparaison détaillée.

Un engagement important découlant de l'adoption de la politique gouvernementale intitulée *L'action communautaire : une contribution essentielle à l'exercice de la citoyenneté et au développement social du Québec* en 2001 est la prépondérance, pour le gouvernement, du soutien en appui à la mission globale des organismes d'action communautaire. Une comparaison sur deux ans est présentée pour ce mode de soutien, avec la moyenne et la médiane, et ce, pour chaque mission ministérielle qui l'utilise.

Une section est aussi consacrée à la présentation des données par région administrative. Celles-ci sont présentées par ministère ou organisme gouvernemental, tous modes de soutien financier confondus, et, ici encore, avec un comparatif avec l'année précédente. Pour alléger le document, l'annexe *Répartition régionale du soutien financier gouvernemental en action communautaire* regroupe les tableaux régionaux de 2000-2001 à ce jour. Cette annexe peut être consultée à partir de la section [Publications](#), sur le site Web du ministère du Travail, de l'Emploi et de la Solidarité sociale.

Finalement, l'évolution du soutien financier est illustrée sous forme graphique à la fin du document, autant en ce qui concerne le mode soutien à la mission que tous modes de soutien financier confondus, et ce, pour la période allant de 2000 à 2019.



1. Le nombre de ministères et d'organismes gouvernementaux est calculé selon les données de mars 2019 publiées par le ministère du Conseil exécutif sur le site Web [Portail Québec](#).
2. Dans quelques cas, on note une différence de 1 \$ ou 2 \$ entre le total des sommes versées. Cela provient d'une légère différence dans les modalités d'arrondissement des sommes.

INTRODUCTION

Nous sommes heureux de vous présenter cette édition de l'*État de situation du soutien financier gouvernemental en action communautaire 2018-2019*.

Ce document présente une dimension importante des engagements de la politique gouvernementale intitulée *L'action communautaire : une contribution essentielle à l'exercice de la citoyenneté et au développement social du Québec*, adoptée en 2001, soit de rendre transparente la contribution du gouvernement aux organismes d'action communautaire à l'ensemble des citoyennes et citoyens.

Cette édition illustre les efforts consentis par le gouvernement du Québec en matière de soutien financier aux organismes d'action communautaire pour l'année financière couvrant la période allant du **1^{er} avril 2018 au 31 mars 2019**. Tout événement antérieur ou postérieur n'y est pas pris en compte. Nous tenons aussi à préciser que ce document présente les ministères et organismes gouvernementaux selon leur dénomination au cours de cette période.

Toutefois, afin de permettre une appréciation des investissements gouvernementaux aux organismes d'action communautaire de chacune des régions, il faut se référer à l'annexe de cette édition, qui présente la répartition régionale en commençant par l'année 2000-2001.

Toutes les informations sur les données financières présentées dans ce document, compilées par le ministère du Travail, de l'Emploi et de la Solidarité sociale (MTESS), relèvent de la responsabilité de chacun des ministères et organismes gouvernementaux qui soutiennent des organismes d'action communautaire.

Par ailleurs, afin de permettre l'accès à une information plus détaillée, le MTESS rend consultable sur son site Web le *Portrait du soutien financier gouvernemental versé aux organismes communautaires* pour la dernière année financière. Cet outil permet de connaître le détail du soutien financier accordé à un organisme d'action communautaire par l'un des ministères et organismes gouvernementaux ainsi que la mission ministérielle à laquelle il est rattaché en appui à sa mission globale, s'il y a lieu. Voir ce portrait sur le site Web du MTESS à l'adresse suivante :

<http://www.mtess.gouv.qc.ca/sacais/soutien-financier/action-communautaire/portrait-du-soutien-financier.asp>.

Enfin, la description de chacune des missions des ministères et des organismes gouvernementaux est accessible sur leur site Web respectif.

Cette édition prend en compte uniquement le soutien financier d'un ministère ou d'un organisme gouvernemental qui est versé directement à un organisme d'action communautaire.

D'une part, elle ne recense pas les données sur les contributions financières qui pourraient être versées à des organismes d'action communautaire dans le cadre d'ententes de partenariat État québécois et municipalités ou État québécois et communautés autochtones, ou encore État québécois et fondations. Bien que, dans plusieurs cas, il s'agisse d'activités réalisées par des organismes de la communauté, leur statut d'organisme communautaire ne peut pas alors être établi selon le Cadre de référence en matière d'action communautaire.

À titre indicatif, quoique ces exemples ne soient pas considérés dans le présent portrait, notons les investissements suivants :

- Celui du Fonds québécois d'initiatives sociales (FQIS) pour la poursuite des Alliances pour la solidarité (pour Montréal, 10 M\$; et, pour le reste du Québec, 20,9 M\$), ainsi que des projets qui avaient reçu un soutien de la mesure Consolidation des projets locaux et régionaux financés par l'intermédiaire des Alliances pour la solidarité (4,2 M\$);
- Celui du Fonds de développement des territoires (FDT), doté d'une enveloppe de 105 M\$ pour l'année financière 2018-2019, laquelle est répartie entre les municipalités régionales de comté (MRC) pour soutenir toute mesure de développement local et régional;
- Celui du Fonds d'appui au rayonnement des régions (FARR), doté d'une enveloppe de 45 M\$ pour l'année financière 2018-2019, qui est mise à la disposition des régions pour le soutien à des initiatives régionales, à l'exception des régions de Montréal et de la Capitale-Nationale, lesquelles possèdent respectivement le Fonds de développement économique de Montréal (10 M\$ pour 2017, atteignant 50 M\$ en 2021) et le Fonds de la Capitale-Nationale et de sa région (97 M\$ pour la période 2018-2023);
- Les investissements découlant de l'entente de 350 M\$ entre le gouvernement et la Fondation Lucie et André Chagnon, qui sont consacrés à Avenir d'enfants et Québec en Forme pour la période 2007-2020.

D'autre part, il est important de noter que le soutien financier accordé aux activités ou organismes suivants n'est pas pris en compte, puisqu'ils ne sont pas considérés comme des organismes d'action communautaire :

- Entreprises d'économie sociale (centres de la petite enfance [CPE], ressourceries, entreprises de services à domicile, coopératives, mutuelles, etc.);
- Fondations qui ont pour seule mission de recueillir et redistribuer des fonds;
- Municipalités;
- Organismes à vocation religieuse, professionnelle, syndicale ou politique;

- Subventions salariales destinées à des individus et qui transitent par des organismes d'action communautaire;
- Unités régionales de loisir et de sport (URLS).

Nouveautés dans cette édition

En 2018-2019, une mission gouvernementale a changé de ministère d'attache :

- Le Secrétariat aux aînés ne relevait plus du ministère de la Famille, mais du ministère de la Santé et des Services sociaux.

Une nouvelle mission gouvernementale a été ajoutée à l'*État de situation* :

- Relations avec les Québécois d'expression anglaise, qui relève du ministère du Conseil exécutif.

**PROGRAMMES RETIRÉS DU RAPPORT EN 2018-2019 ET CEUX QUI ONT ÉTÉ AJOUTÉS EN 2018-2019,
AVEC LES MONTANTS ASSOCIÉS, PAR MINISTÈRE OU ORGANISME GOUVERNEMENTAL**

MINISTÈRE OU ORGANISME GOUVERNEMENTAL	PROGRAMMES ¹	COMMENTAIRES	TOTAL	MONTANTS			
				Mission globale	Entente de service	Projet ponctuel	Immobilisation
RETRAITS À COMPTER DU 1^{er} AVRIL 2018				Montants inscrits en 2017-2018			
Ministère de la Sécurité publique	• Formation en médiation sociale	Cette mesure a pris fin le 31 mars 2018.	100 000 \$		100 000 \$		
Ministère de l'Éducation et de l'Enseignement supérieur (Secrétariat à la condition féminine)	• Programme de soutien financier à des initiatives de partenariat Égalité entre les femmes et les hommes	Nouveau nom du programme : Programme de soutien financier à des initiatives en matière d'égalité entre les femmes et les hommes	3 768 026 \$		540 000 \$	3 228 026 \$	
Ministère des Affaires municipales et de l'Occupation du territoire (Régions)	• Fonds conjoncturel de développement (FCD)	Le programme est terminé depuis le 31 mars 2018.	738 984 \$			253 799 \$	485 185 \$
Ministère du Conseil exécutif (Secrétariat aux affaires autochtones)	• Fonds d'initiatives autochtones III – Volet Développement économique	Le programme n'a pas été utilisé en 2018-2019.	45 000 \$		45 000 \$		
Ministère de la Justice	• Programme en matière de justice pour le milieu autochtone	Changement de nom de programme pour pour « Mesures pour les Autochtones ».	97 500 \$			97 500 \$	
	• Coordination en matière de justice au sein de l'association Femmes autochtones du Québec inc.	Le programme n'a pas été utilisé en 2018-2019.	60 000 \$		60 000 \$		
	• Soutien financier à l'organisme Les Services parajudiciaires autochtones du Québec	Le programme n'a pas été utilisé en 2018-2019.	1 291 600 \$		1 291 600 \$		
Ministère de l'Environnement et de la Lutte contre les changements climatiques	• Programme de soutien financier aux organismes de bassins versants	Le programme n'a pas été utilisé en 2018-2019. ²	35 187 000 \$	35 187 000 \$			
	• Programme partenaires pour la nature – Volet 1 — Aide à la protection de milieux naturels à des fins d'aires protégées	Le programme n'a pas été utilisé en 2018-2019.	14 255 \$				14 255 \$
			41 302 365 \$	35 187 000 \$	2 036 600 \$	3 579 325 \$	499 440 \$

1. Certains programmes toujours actifs sont retirés de l'*État de situation*, parce qu'ils n'ont pas soutenu d'organismes communautaires dans l'année visée. De même, il y a certains programmes qui, sans être nouveaux, ont été ajoutés à l'*État de situation* parce qu'ils ont, de nouveau, soutenu des organismes communautaires dans l'année visée.

2. Financement de 30,0 M\$ en 2017-2018 pour les années financières 2017-2018 à 2020-2021.

MINISTÈRE OU ORGANISME GOUVERNEMENTAL	PROGRAMMES ¹	COMMENTAIRES	TOTAL	MONTANTS			
				Mission globale	Entente de service	Projet ponctuel	Immobilisation
AJOUT À COMPTER DU 1^{er} AVRIL 2018				Montants inscrits en 2018-2019			
Ministère de la Culture et des Communications	• Appel de projets Culture et inclusion	Nouveau programme.	834 888 \$			834 888 \$	
	• Mesure ponctuelle d'aide aux médias communautaires.	Nouveau programme.	340 302 \$			340 302 \$	
Ministère de l'Éducation et de l'Enseignement supérieur (Secrétariat à la condition féminine)	• Programme de soutien financier à des initiatives en matière de violence conjugale	Nouveau programme.	139 316 \$			139 316 \$	
	• Programme de soutien financier à des initiatives en matière d'égalité entre les femmes et les hommes	Changement du nom de programme. Anciennement : Programme de soutien financier à des initiatives de partenariat Égalité entre les femmes et les hommes.	2 331 463 \$		540 000 \$	1 791 463 \$	
Ministère de la Famille (Secrétariat aux aînés)	• Saines habitudes de vie	Nouveau programme.	270 914 \$			270 914 \$	
Ministère de la Justice	• Mesures pour les Autochtones	Changement de nom de programme. Anciennement : Programme en matière de justice pour le milieu autochtone.	73 750 \$			73 750 \$	
Ministère de la Famille	• Programme de soutien financier aux activités favorisant l'exercice de la coparentalité	Nouveau programme.	320 108 \$			320 108 \$	
	• Programme de soutien financier aux initiatives soutenant l'éveil à la lecture, à l'écriture et aux mathématiques	Nouveau programme.	224 829 \$			224 829 \$	
	• Programme de soutien financier pour favoriser la participation des parents	Nouveau programme.	308 418 \$			308 418 \$	
Ministère de l'Environnement et de la Lutte contre les changements climatiques	• Programme de soutien aux tables de concertation régionale	Nouveau programme.	625 000 \$			625 000 \$	
Total des ajouts			5 468 988 \$	- \$	540 000 \$	4 928 988 \$	- \$

1. Certains programmes toujours actifs sont retirés de l'*État de situation*, parce qu'ils n'ont pas soutenu d'organismes communautaires dans l'année visée. De même, il y a certains programmes qui, sans être nouveaux, ont été ajoutés à l'*État de situation* parce qu'ils ont, de nouveau, soutenu des organismes communautaires dans l'année visée.

**COMPARATIF ENTRE LE SOUTIEN FINANCIER GOUVERNEMENTAL
2017-2018 ET CELUI DE 2018-2019,
PAR MINISTÈRE ET ORGANISME GOUVERNEMENTAL**

MINISTÈRE OU ORGANISME GOUVERNEMENTAL	Total 2017-2018	Total 2018-2019	Variation ¹ 2017-2018 et 2018-2019	Transferts ² d'organismes 2018-2019
Ministère de la Culture et des Communications	7 160 015 \$	8 616 548 \$	1 456 533 \$	
• Conseil des arts et des lettres du Québec	41 910 \$	41 910 \$	- \$	
Ministère de la Famille				
• Famille	23 830 352 \$	25 163 981 \$	1 333 629 \$	22 825 \$
Ministère de la Justice	28 411 227 \$	30 543 821 \$	2 132 594 \$	
• Office de la protection du consommateur	100 120 \$	568 248 \$	468 128 \$	
Ministère de la Santé et des Services sociaux	580 644 556 \$	651 187 043 \$	70 542 487 \$	(199 972) \$
• Secrétariat aux aînés	8 695 764 \$	4 666 248 \$	(4 029 516) \$	
• Office des personnes handicapées du Québec	618 000 \$	499 691 \$	(118 309) \$	
Ministère de la Sécurité publique	34 073 708 \$	35 719 095 \$	1 645 387 \$	
Ministère de l'Économie et de l'Innovation				
• Développement économique	2 099 992 \$	2 250 244 \$	150 252 \$	
• Innovation	2 595 695 \$	2 078 854 \$	(516 841) \$	
Ministère de l'Éducation et de l'Enseignement supérieur				
• Éducation	27 279 789 \$	27 857 545 \$	577 756 \$	177 147 \$
• Loisir et sport	17 344 785 \$	17 316 383 \$	(28 402) \$	
• Secrétariat à la condition féminine	4 966 481 \$	5 813 191 \$	846 710 \$	
Ministère de l'Immigration, de la Diversité et de l'Inclusion	27 095 176 \$	24 984 860 \$	(2 110 316) \$	
Ministère des Affaires municipales et de l'Occupation du territoire				
• Régions	2 459 621 \$	2 357 339 \$	(102 282) \$	
• Secrétariat à la région métropolitaine	414 826 \$	777 187 \$	362 361 \$	
• Société d'habitation du Québec	1 512 046 \$	1 569 999 \$	57 953 \$	

MINISTÈRE OU ORGANISME GOUVERNEMENTAL	Total 2017-2018	Total 2018-2019	Variation ¹ 2017-2018 et 2018-2019	Transferts ² d'organismes 2018-2019
Ministère des Forêts, de la Faune et des Parcs (Faune)	5 849 057 \$	2 339 892 \$	(3 509 165) \$	
Ministère des Relations internationales et de la Francophonie	5 787 801 \$	5 738 303 \$	(49 498) \$	
Ministère des Transports				
• Société de l'assurance automobile du Québec	3 137 071 \$	3 257 259 \$	120 188 \$	
Ministère du Conseil exécutif				
• Relations avec les Québécois d'expression anglaise	- \$	3 508 160 \$	3 508 160 \$	
• Secrétariat à la jeunesse	23 640 167 \$	23 976 907 \$	336 740 \$	
• Secrétariat aux affaires autochtones	6 467 417 \$	5 846 649 \$	(620 768) \$	
Ministère de l'Environnement et de la Lutte contre les changements climatiques	42 216 646 \$	10 607 992 \$	(31 608 654) \$	
Ministère du Travail, de l'Emploi et de la Solidarité sociale				
• Action communautaire	24 830 171 \$	31 459 999 \$	6 629 829 \$	
• Emploi-Québec	220 464 843 \$	223 297 744 \$	2 832 901 \$	
• Solidarité sociale	3 804 366 \$	3 779 722 \$	(24 644) \$	
TOTAL	1 105 541 601 \$	1 155 824 814 \$	50 283 213 \$	- \$

1. Pour la période couvrant les exercices financiers 2018-2019, 2019-2020 et 2020-2021, le MELCC a bonifié le financement des organismes de bassins versants et de leur regroupement, portant sa contribution totale à 30 M\$.
2. Habituellement, un certain nombre de transferts du soutien à la mission globale (SMG) d'organismes communautaires et des crédits afférents sont effectués d'un ministère ou d'un organisme gouvernemental (MO), chaque année, à un autre. Deux organismes soutenus par le ministère de la Santé et des Services sociaux ont été transférés, au 1^{er} avril 2019, pour l'année 2018-2019 : l'un, à la mission éducation; et l'autre, à la mission famille.

1. SOUTIEN FINANCIER GOUVERNEMENTAL VERSÉ EN 2018-2019



SOUTIEN FINANCIER GOUVERNEMENTAL VERSÉ EN 2018-2019, VENTILÉ PAR PROGRAMME OU MESURE, SELON LE MODE DE SOUTIEN FINANCIER

Le graphique 1.1 de la page 23 présente le soutien financier gouvernemental versé en 2018-2019 selon l'un des trois modes présentés.

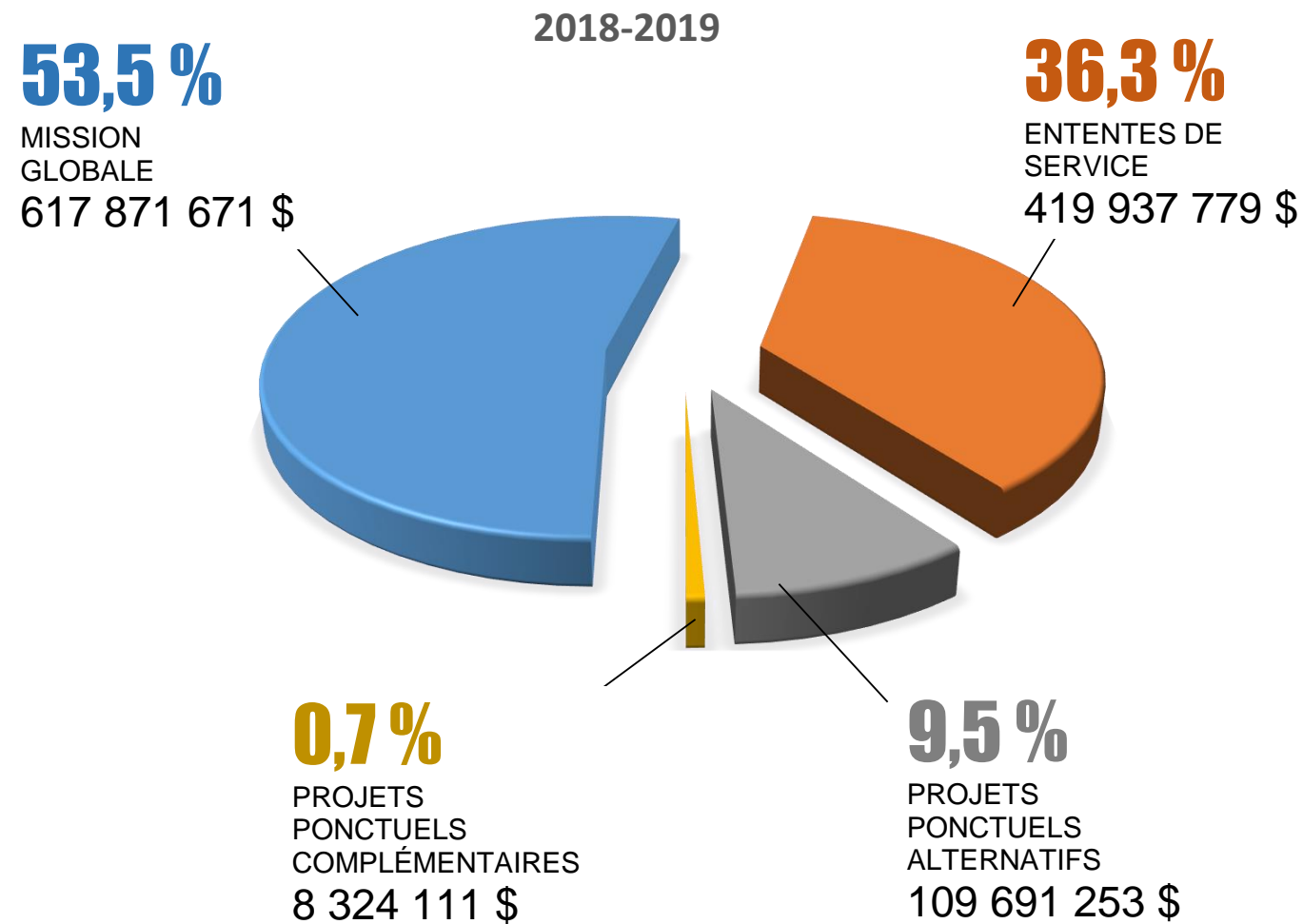
Le tableau 1.2 de la page 25 présente la liste des programmes ou mesures de soutien financier pour 2018-2019 qui, en plus d'être destinés aux organismes d'action communautaire, peuvent s'adresser également à d'autres types d'organismes. Ces derniers sont marqués d'un astérisque dans le tableau 1.3.

Le tableau 1.3 de la page 29 présente le soutien financier gouvernemental versé aux organismes d'action communautaire en 2018-2019, en ce qui concerne chacun des programmes ou chacune des mesures de soutien financier destinés à ces organismes, par ministère ou organisme gouvernemental. Pour certains d'entre eux, une rubrique « Autres » est inscrite. Il s'agit de projets *ad hoc* ou encore de subventions versées pour des activités spécifiques. On en dénombrait 67 en 2018-2019.

Seule est inscrite la portion du soutien financier qui a été versée aux organismes communautaires dans le cadre de ces programmes ou mesures. Il peut donc s'avérer que le total du soutien financier que les ministères et organismes gouvernementaux ont accordé, tel qu'il est inscrit dans la présente édition, diffère de l'information que l'on trouve dans certains rapports annuels de gestion.

Finalement, aux fins de comparaison, le tableau 1.4 de la page 37 présente la même information que le tableau 1.3, mais pour l'exercice financier 2017-2018. Pour connaître le soutien financier des années antérieures, consulter les éditions précédentes de ce document sur le site Web du ministère du Travail, de l'Emploi et de la Solidarité sociale à la section [Publications](#).

1.1 SOUTIEN FINANCIER GOUVERNEMENTAL 2018-2019, SELON LE MODE DE SOUTIEN FINANCIER (GRAPHIQUE)



Note : Le soutien financier aux projets d'immobilisations est ici inclus dans les projets ponctuels complémentaires.

**1.2 LISTE DES PROGRAMMES OU MESURES NE S'ADRESSANT PAS UNIQUEMENT À DES ORGANISMES COMMUNAUTAIRES
ET AYANT SOUTENU DES ORGANISMES COMMUNAUTAIRES EN 2018-2019**

2018-2019		
MINISTÈRE OU ORGANISME GOUVERNEMENTAL	PROGRAMMES OU MESURES	AUTRES ORGANISMES ADMISSIBLES
Ministère de la Culture et des Communications	<ul style="list-style-type: none"> • Aide au fonctionnement <ul style="list-style-type: none"> – Médias communautaires – Organismes nationaux de loisir culturel • Aide aux projets 	<ul style="list-style-type: none"> • Organismes à but non lucratif • Coopératives de solidarité • Organismes à but non lucratif • Organismes à but non lucratif
Ministère de la Famille <ul style="list-style-type: none"> • Secrétariat aux aînés 	<ul style="list-style-type: none"> • Québec ami des aînés (QADA) 	<ul style="list-style-type: none"> • Organismes à but non lucratif • Communautés des nations autochtones ou villages nordiques reconnus par l'Assemblée nationale du Québec
Ministère de la Santé et des Services sociaux	<ul style="list-style-type: none"> • Programme de soutien au financement du traitement de la toxicomanie (PSFTT) 	<ul style="list-style-type: none"> • Organismes à but non lucratif • Établissements du réseau de la santé et des services sociaux
Ministère de la Sécurité publique	<ul style="list-style-type: none"> • Programme de prévention et d'intervention en matière d'exploitation sexuelle des jeunes • Prévention Jeunesse 	<ul style="list-style-type: none"> • Organismes à but non lucratif • Municipalités et municipalités régionales de comté (MRC) • Services de police • Conseils de bande des communautés autochtones • Organismes à but non lucratif • Conseils de bande des communautés autochtones
Ministère de l'Économie et de l'Innovation <ul style="list-style-type: none"> • Secteur Innovation 	<ul style="list-style-type: none"> • Programme NovaScience 	<ul style="list-style-type: none"> • Organismes à but non lucratif • Organismes à but lucratif • Établissements d'enseignement reconnus • Commissions scolaires • Municipalités et municipalités régionales de comté • Communautés métropolitaines de Montréal et de Québec • Administration régionale Kativik

MINISTÈRE OU ORGANISME GOUVERNEMENTAL	PROGRAMMES OU MESURES	AUTRES ORGANISMES ADMISSIBLES
<p>Ministère de l'Éducation et de l'Enseignement supérieur</p> <ul style="list-style-type: none"> • Secrétariat à la condition féminine 	<ul style="list-style-type: none"> • Programme de soutien financier à des initiatives de partenariat Égalité entre les femmes et les hommes • Programme de soutien financier à des initiatives en matière de violences sexuelles 	<ul style="list-style-type: none"> • Organismes à but non lucratif • Municipalités locales et municipalités régionales de comté (MRC) • Organisations universitaires • Organisations parapubliques du domaine de la santé et des services sociaux, de l'éducation ou du développement régional (ou local) • Conseils de bande des communautés autochtones • Communautés autochtones qui, à défaut d'être légalement constituées, sont parrainées par un organisme à but non lucratif ou par un conseil de bande • Organismes à but lucratif, à l'exception des entreprises privées du secteur financier • Organismes à but non lucratif • Communautés autochtones qui, à défaut d'être légalement constituées, sont parrainées par un organisme à but non lucratif ou par un conseil de bande • Municipalités locales et municipalités régionales de comté (MRC) • Organisations du réseau de la santé et des services sociaux et du réseau de l'éducation
<p>Ministère de l'Immigration, de la Diversité et de l'Inclusion</p>	<ul style="list-style-type: none"> • Programme Mobilisation-Diversité 	<ul style="list-style-type: none"> • Organismes à but non lucratif • Municipalités locales et municipalités régionales de comté (MRC) • Organismes publics rattachés aux réseaux de la santé et de l'éducation et aux organismes paramunicipaux • Organismes gouvernementaux, organismes parapublics des réseaux de l'éducation, de la santé, des services sociaux et du domaine municipal
<p>Ministère des Affaires municipales et de l'Occupation du territoire</p> <ul style="list-style-type: none"> • Secrétariat à la région métropolitaine 	<ul style="list-style-type: none"> • Fonds d'initiative et de rayonnement de la métropole (FIRM) 	<ul style="list-style-type: none"> • Organismes à but non lucratif • Compagnies privées à but lucratif • Coopératives à but non lucratif • Organismes municipaux et conseil de bande d'une communauté autochtone situés en tout ou en partie sur le territoire de la Communauté métropolitaine de Montréal dans la mesure où ils présentent des projets s'inscrivant dans une démarche de revitalisation urbaine intégrée

2018-2019

MINISTÈRE OU ORGANISME GOUVERNEMENTAL	PROGRAMMES OU MESURES	AUTRES ORGANISMES ADMISSIBLES
Ministère des Forêts, de la Faune et des Parcs	<ul style="list-style-type: none"> Acquisition de connaissances et mise en valeur de la ressource faunique 	<ul style="list-style-type: none"> Organismes à but non lucratif
Ministère du Conseil exécutif <ul style="list-style-type: none"> Secrétariat aux affaires autochtones 	<ul style="list-style-type: none"> Fonds d'initiatives autochtones III 	<ul style="list-style-type: none"> Organismes à but non lucratif Organismes autochtones à but lucratif Conseils de bande Assemblée des Premières Nations du Québec et du Labrador et ses commissions
Ministère de l'Environnement et de la Lutte contre les changements climatiques	<ul style="list-style-type: none"> Programme Interactions communautaires, du Plan Saint-Laurent 2011-2026 Programme Partenaires pour la nature Plan d'action 2013-2020 sur les changements climatiques 	<ul style="list-style-type: none"> Organismes à but non lucratif Particuliers et petites entreprises propriétaires de milieux naturels Organismes à but non lucratif et coopératives Municipalités du Québec Milieu municipal Secteur privé
Ministère du Travail, de l'Emploi et de la Solidarité sociale <ul style="list-style-type: none"> Action communautaire 	<ul style="list-style-type: none"> Fonds québécois d'initiatives sociales (FQIS) Programme de soutien aux initiatives sociales et communautaires (PSISC) <ul style="list-style-type: none"> Volet Initiatives sociales Programme de soutien aux orientations gouvernementales en action communautaire et en action bénévole <ul style="list-style-type: none"> Volet Recherches et études en lien avec la mise en œuvre de la politique gouvernementale 	<ul style="list-style-type: none"> Organismes à but non lucratif Municipalités et municipalités régionales de comté (MRC) Coopératives considérées comme organismes à but non lucratif par Revenu Québec Conseils de bande, conseils de villages nordiques, Assemblée des Premières Nations du Québec et du Labrador, Commission de la santé et des services sociaux des Premières Nations du Québec et du Labrador ou tout autre regroupement autochtone visé par l'article 3.48 de la Loi sur le ministère du Conseil exécutif Organismes à but non lucratif Municipalités et municipalités régionales de comté (MRC) Institutions d'enseignement reconnues Conseils de villages nordiques et tout autre organisme ou regroupement autochtone Centres de recherches ou institutions qui œuvrent dans le champ de la recherche en action communautaire et en action bénévole

2018-2019

MINISTÈRE OU ORGANISME GOUVERNEMENTAL	PROGRAMMES OU MESURES	AUTRES ORGANISMES ADMISSIBLES
<ul style="list-style-type: none">• Employabilité • Solidarité sociale	<ul style="list-style-type: none">• Mesures actives d'emploi • Programme d'aide et d'accompagnement social PAAS Action	<ul style="list-style-type: none">• Organismes à but non lucratif• Municipalités• Institutions d'enseignement et commissions scolaires• Conseils de bande et organismes autochtones• Associations professionnelles• Entreprises à but lucratif• Coopératives • Organismes à but non lucratif

1.3 SOUTIEN FINANCIER GOUVERNEMENTAL VERSÉ EN ACTION COMMUNAUTAIRE EN 2018-2019

AINSI QUE LE NOMBRE D'ORGANISMES COMMUNAUTAIRES SOUTENUS

PAR MINISTÈRE ET ORGANISME GOUVERNEMENTAL⁽ⁱ⁾,

PAR PROGRAMME⁽ⁱⁱ⁾, SELON LE MODE DE SOUTIEN

MINISTÈRE OU ORGANISME GOUVERNEMENTAL	Total 2018-2019	N ^{bre**} total org.	Mission globale	N ^{bre} org.	Ententes de service	N ^{bre} org.	Projets		N ^{bre} org.	Projets Immobilisations	N ^{bre} org.
							Alternatifs	Complémentaires			
Ministère de la Culture et des Communications											
• Aide au fonctionnement											
– Médias communautaires*	5 129 374 \$	147	5 129 374 \$	147	0 \$	0	0 \$	0 \$	0	0 \$	0
– Organismes de regroupement	1 067 790 \$	3	1 067 790 \$	3	0 \$	0	0 \$	0 \$	0	0 \$	0
– Organismes nationaux de loisir culturel*	1 000 000 \$	9	1 000 000 \$	9	0 \$	0	0 \$	0 \$	0	0 \$	0
• Aide aux projets*											
– Accueil	182 094 \$	6	0 \$	0	0 \$	0	182 094 \$	0 \$	6	0 \$	0
– Aide aux immobilisations	62 100 \$	1	0 \$	0	0 \$	0	0 \$	0 \$	0	62 100 \$	1
– Appel de projets Culture et inclusion	834 888 \$	46	0 \$	0	0 \$	0	834 888 \$	0 \$	46	0 \$	0
– Mesure ponctuelle d'aide aux médias communautaires	340 302 \$	21	0 \$	0	0 \$	0	340 302 \$	0 \$	21	0 \$	0
Total partiel	8 616 548 \$	205	7 197 164 \$	159	0 \$	0	1 357 284 \$	0 \$	71	62 100 \$	1
Ministère de la Culture et des Communications (Conseil des arts et des lettres du Québec)											
• Autres	41 910 \$	5	41 910 \$	5	0 \$	0	0 \$	0 \$	0	0 \$	0
Total partiel	41 910 \$	5	41 910 \$	5	0 \$	0	0 \$	0 \$	0	0 \$	0
Total du Ministère	8 658 458 \$	210	7 239 074 \$	164	0 \$	0	1 357 284 \$	0 \$	71	62 100 \$	1
Ministère de la Famille (Famille)											
• Programme de soutien financier à l'action communautaire auprès des familles	19 946 029 \$	270	19 946 029 \$	270	0 \$	0	0 \$	0 \$	0	0 \$	0
• Programme de soutien à des projets de garde pendant la relâche scolaire et la période estivale	193 189 \$	21	0 \$	0	0 \$	0	193 189 \$	0 \$	21	0 \$	0
• Programme de soutien financier aux activités de halte-garderie communautaires	4 171 408 \$	243	0 \$	0	4 171 408 \$	243	0 \$	0 \$	0	0 \$	0
• Programme de soutien financier aux activités favorisant l'exercice de la coparentalité	320 108 \$	13	0 \$	0	0 \$	0	0 \$	320 108 \$	13	0 \$	0
• Programme de soutien financier aux initiatives soutenant l'éveil à la lecture, à l'écriture et aux mathématiques	224 829 \$	14	0 \$	0	0 \$	0	0 \$	224 829 \$	14	0 \$	0
• Programme de soutien financier pour favoriser la participation des parents	308 418 \$	20	0 \$	0	0 \$	0	0 \$	308 418 \$	20	0 \$	0
Total du Ministère	25 163 981 \$	367	19 946 029 \$	270	4 171 408 \$	243	193 189 \$	853 355 \$	62	0 \$	0

(i) Selon sa dénomination en 2018-2019.

(ii) Dans quelques cas, on note un écart de 1 \$ ou 2 \$ entre le total des sommes versées aux organismes communautaires dans le cadre d'un programme d'un ministère ou d'un organisme gouvernemental apparaissant dans le rapport annuel de celui-ci et celui qui est inscrit dans cette publication. Cela provient d'une légère différence dans les modalités d'arrondissement des sommes.

(*) L'astérisque indique les mesures ou les programmes de soutien financier qui ne sont pas exclusivement dédiés aux organismes communautaires. Pour connaître les clientèles auxquelles ils s'adressent, consulter les pages 25 à 28.

(**) Un organisme peut être compté plus d'une fois, puisqu'il peut recevoir du soutien financier de plus d'un ministère ou de plus d'un organisme gouvernemental, et ce, dans plus d'un programme et selon plus d'un mode. Toutefois, le nombre d'organismes inscrits à chacun des totaux partiels ainsi qu'au total du Ministère correspond au nombre réel d'organismes différents subventionnés par ministère ou organisme gouvernemental.

MINISTÈRE OU ORGANISME GOUVERNEMENTAL	Total 2018-2019	N ^{bre**} total org.	Mission globale	N ^{bre} org.	Ententes de service	N ^{bre} org.	Projets		N ^{bre} org.	Projets Immobilisations	N ^{bre} org.
							Alternatifs	Complémentaires			
Ministère de la Justice											
• Programme de subvention pour favoriser la recherche, l'information, la sensibilisation et la formation en matière d'aide aux victimes d'actes criminels	852 136 \$	14	0 \$	0	0 \$	0	852 136 \$	0 \$	14	0 \$	0
• Programme d'aide financière pour favoriser l'accès à la justice	590 300 \$	18	0 \$	0	0 \$	0	590 300 \$	0 \$	18	0 \$	0
• Programme de soutien financier aux centres de justice de proximité	3 028 529 \$	11	0 \$	0	3 008 829 \$	10	0 \$	19 700 \$	1	0 \$	0
• Mesures pour les Autochtones	73 750 \$	2	0 \$	0	0 \$	0	73 750 \$	0 \$	2	0 \$	0
• Programme Lutte contre l'homophobie et la transphobie	460 510 \$	29	0 \$	0	0 \$	0	460 510 \$	0 \$	29	0 \$	0
• Soutien financier à des services d'aide aux victimes d'actes criminels	25 460 096 \$	23	0 \$	0	25 194 550 \$	23	265 546 \$	0 \$	2	0 \$	0
• Autres	78 500 \$	1	78 500 \$	1	0 \$	0	0 \$	0 \$	0	0 \$	0
Total partiel	30 543 821 \$	89	78 500 \$	1	28 203 379 \$	32	2 242 242 \$	19 700 \$	65	0 \$	0
Ministère de la Justice (Office de la protection du consommateur)											
• Programme de soutien financier aux projets d'éducation, d'information et de partenariat*	165 748 \$	12	0 \$	0	0 \$	0	0 \$	165 748 \$	12	0 \$	0
• Programme de soutien financier aux activités d'éducation financière et de consultation budgétaire	402 500 \$	35	402 500 \$	35	0 \$	0	0 \$	0 \$	0	0 \$	0
Total partiel	568 248 \$	37	402 500 \$	35	0 \$	0	0 \$	165 748 \$	12	0 \$	0
Total du Ministère	31 112 069 \$	125	481 000 \$	36	28 203 379 \$	32	2 242 242 \$	185 448 \$	76	0 \$	0
Ministère de la Santé et des Services sociaux											
• Programme de soutien aux organismes communautaires (PSOC) (national et régional)	642 864 553 \$	3 483	505 655 324 \$	2 970	80 856 014 \$	984	56 353 215 \$	0 \$	858	0 \$	0
• Programme d'aide aux joueurs pathologiques	4 400 646 \$	38	0 \$	0	0 \$	0	4 400 646 \$	0 \$	38	0 \$	0
• Programme de financement des ressources certifiées offrant de l'hébergement en dépendance	671 336 \$	6	0 \$	0	648 209 \$	5	23 127 \$	0 \$	1	0 \$	0
• Autres soutiens aux organismes communautaires engagés en santé et services sociaux	3 250 508 \$	33	0 \$	0	25 000 \$	3	3 225 508 \$	0 \$	31	0 \$	0
Total partiel	651 187 043 \$	3 506	505 655 324 \$	2 970	81 529 223 \$	992	64 002 496 \$	0 \$	903	0 \$	0
Ministère de la Santé et des Services Sociaux (Secrétariat aux aînés)											
• Québec ami des aînés (QADA)* – Volet Soutien à des projets nationaux et à l'expérimentation	1 473 406 \$	22	0 \$	0	0 \$	0	1 473 406 \$	0 \$	22	0 \$	0
– Volet Soutien aux actions communautaires	2 921 928 \$	116	0 \$	0	0 \$	0	2 921 928 \$	0 \$	116	0 \$	0
• Saines habitudes de vie	270 914 \$	15	0 \$	0	0 \$	0	0 \$	270 914 \$	15	0 \$	0
Total partiel	4 666 248 \$	149	0 \$	0	0 \$	0	4 395 334 \$	270 914 \$	149	0 \$	0
Ministère de la Santé et des Services sociaux (Office des personnes handicapées du Québec)											
• Programme de soutien aux organismes de promotion	499 691 \$	21	65 000 \$	1	0 \$	0	434 691 \$	0 \$	20	0 \$	0
Total partiel	499 691 \$	21	65 000 \$	1	0 \$	0	434 691 \$	0 \$	20	0 \$	0
Total du Ministère	656 352 982 \$	3 581	505 720 324 \$	2 971	81 529 223 \$	992	68 832 521 \$	270 914 \$	1 039	0 \$	0

MINISTÈRE OU ORGANISME GOUVERNEMENTAL	Total 2018-2019	N ^{bre} ** total org.	Mission globale	N ^{bre} org.	Ententes de service	N ^{bre} org.	Projets		N ^{bre} org.	Projets Immobilisations	N ^{bre} org.
							Alternatifs	Complémentaires			
Ministère de la Sécurité publique											
• Programme de financement issu du partage des produits de la criminalité	2 000 000 \$	48	0 \$	0	0 \$	0	2 000 000 \$	0 \$	48	0 \$	0
• Prévention Jeunesse*	1 250 000 \$	10	0 \$	0	0 \$	0	0 \$	1 250 000 \$	10	0 \$	0
• Programme de prévention et d'intervention en matière d'exploitation sexuelle des jeunes*	1 574 636 \$	25	0 \$	0	0 \$	0	1 574 636 \$	0 \$	25	0 \$	0
• Programme de financement des ressources communautaires											
– Volet Hébergement	12 837 128 \$	35	0 \$	0	12 837 128 \$	35	0 \$	0 \$	0	0 \$	0
– Volet Suivi dans la communauté	12 301 614 \$	30	0 \$	0	12 301 614 \$	30	0 \$	0 \$	0	0 \$	0
– Volet Coûts marginaux	735 851 \$	26	0 \$	0	735 851 \$	26	0 \$	0 \$	0	0 \$	0
– Volet Sensibilisation et conscientisation	2 821 191 \$	64	108 555 \$	2	2 712 636 \$	62	0 \$	0 \$	0	0 \$	0
– Volet Travaux compensatoires	2 198 676 \$	10	0 \$	0	2 198 676 \$	10	0 \$	0 \$	0	0 \$	0
Total du Ministère	35 719 095 \$	185	108 555 \$	2	30 785 904 \$	115	3 574 636 \$	1 250 000 \$	72	0 \$	0
Ministère de l'Économie et de l'Innovation (Développement économique)											
• Soutien au Réseau québécois du crédit communautaire (RQCC)	2 250 244 \$	16	2 250 244 \$	16	0 \$	0	0 \$	0 \$	0	0 \$	0
Total partiel	2 250 244 \$	16	2 250 244 \$	16	0 \$	0	0 \$	0 \$	0	0 \$	0
Ministère de l'Économie et de l'Innovation (Innovation)											
• Programme NovaScience*											
– Volet Initiative de partenariat	100 000 \$	1	100 000 \$	1	0 \$	0	0 \$	0 \$	0	0 \$	0
– Volet Soutien aux organismes	1 715 555 \$	11	1 598 118 \$	11	0 \$	0	117 437 \$	0 \$	10	0 \$	0
– Volet Soutien aux projets	263 299 \$	7	198 626 \$	5	13 495 \$	1	51 178 \$	0 \$	2	0 \$	0
Total partiel	2 078 854 \$	15	1 896 744 \$	15	13 495 \$	1	168 615 \$	0 \$	10	0 \$	0
Total du Ministère	4 329 098 \$	31	4 146 988 \$	31	13 495 \$	1	168 615 \$	0 \$	10	0 \$	0
Ministère de l'Éducation et de l'Enseignement supérieur (Éducation)											
• Programme d'action communautaire sur le terrain de l'éducation (PACTE)											
– Volet Mission globale	26 887 545 \$	201	26 887 545 \$	201	0 \$	0	0 \$	0 \$	0	0 \$	0
– Volet Soutien par projet	970 000 \$	35	0 \$	0	0 \$	0	970 000 \$	0 \$	35	0 \$	0
Total partiel	27 857 545 \$	201	26 887 545 \$	201	0 \$	0	970 000 \$	0 \$	35	0 \$	0
Ministère de l'Éducation et de l'Enseignement supérieur (Loisir et sport)											
• Programme d'assistance financière aux centres communautaires de loisir	5 355 940 \$	59	5 355 940 \$	59	0 \$	0	0 \$	0 \$	0	0 \$	0
• Programme d'assistance financière à l'accessibilité aux camps de vacances	3 913 357 \$	53	3 676 774 \$	52	0 \$	0	0 \$	236 583 \$	23	0 \$	0
• Programme d'assistance financière aux organismes nationaux de loisir	3 411 911 \$	24	2 699 761 \$	24	345 500 \$	5	366 650 \$	0 \$	8	0 \$	0
• Programme de soutien aux fédérations sportives québécoises	4 635 175 \$	55	0 \$	0	4 635 175 \$	55	0 \$	0 \$	0	0 \$	0
Total partiel	17 316 383 \$	189	11 732 475 \$	134	4 980 675 \$	60	366 650 \$	236 583 \$	31	0 \$	0

MINISTÈRE OU ORGANISME GOUVERNEMENTAL	Total 2018-2019	N ^{bre**} total org.	Mission globale	N ^{bre} org.	Ententes de service	N ^{bre} org.	Projets		N ^{bre} org.	Projets Immobilisations	N ^{bre} org.
							Alternatifs	Complémentaires			
Ministère de l'Éducation et de l'Enseignement supérieur (Secrétariat à la condition féminine)											
• Programme de soutien financier à des initiatives en matière d'égalité entre les femmes et les hommes*	2 331 463 \$	53	0 \$	0	540 000 \$	18	1 791 463 \$	0 \$	45	0 \$	0
• Programme de soutien financier à des initiatives en matière d'égalité entre les femmes et les hommes en milieux autochtones	1 553 914 \$	9	0 \$	0	0 \$	0	1 553 914 \$	0 \$	9	0 \$	0
• Programme de soutien financier à des initiatives en matière de violence conjugale	139 316 \$	5	0 \$	0	0 \$	0	139 316 \$	0 \$	5	0 \$	0
• Programme de soutien financier à des initiatives en matière de violences sexuelles*	1 788 498 \$	38	0 \$	0	0 \$	0	1 788 498 \$	0 \$	38	0 \$	0
Total partiel	5 813 191 \$	101	0 \$	0	540 000 \$	18	5 273 191 \$	0 \$	93	0 \$	0
Total du Ministère	50 987 119 \$	486	38 620 020 \$	335	5 520 675 \$	78	6 609 841 \$	236 583 \$	157	0 \$	0
Ministère de l'Environnement et de la Lutte contre les changements climatiques											
• Programme de soutien aux tables de concertation régionale	625 000 \$	5	625 000 \$	5	0 \$	0	0 \$	0 \$	0	0 \$	0
• Programme Interactions communautaires du Plan d'action Saint-Laurent 2011-2026*	227 600 \$	15	0 \$	0	0 \$	0	227 600 \$	0 \$	15	0 \$	0
• Programme de soutien à la mission des conseils régionaux de l'environnement (CRE) et du Regroupement national des conseils régionaux de l'environnement (RNCREQ)	3 550 000 \$	17	3 550 000 \$	17	0 \$	0	0 \$	0 \$	0	0 \$	0
• Programme de soutien à la mission des organismes environnementaux (PSMOE)	499 995 \$	9	499 995 \$	9	0 \$	0	0 \$	0 \$	0	0 \$	0
• Plan d'action 2013-2020 sur les changements climatiques* ³	5 465 397 \$	23	0 \$	0	0 \$	0	5 465 397 \$	0 \$	23	0 \$	0
• Autres (MELCC)	240 000 \$	4	40 000 \$	1	0 \$	0	200 000 \$	0 \$	3	0 \$	0
Total du Ministère	10 607 992 \$	65	4 714 995 \$	32	0 \$	0	5 892 997 \$	0 \$	39	0 \$	0
Ministère de l'Immigration, de la Diversité et de l'Inclusion											
• Programme Mobilisation-Diversité*	7 301 226 \$	70	0 \$	0	0 \$	0	7 301 226 \$	0 \$	70	0 \$	0
• Programme Réussir l'intégration ¹	15 866 962 \$	86	0 \$	0	15 866 962 \$	86	0 \$	0 \$	0	0 \$	0
• Programme Soutien à la mission	1 816 672 \$	35	1 816 672 \$	35	0 \$	0	0 \$	0 \$	0	0 \$	0
Total du Ministère	24 984 860 \$	114	1 816 672 \$	35	15 866 962 \$	86	7 301 226 \$	0 \$	70	0 \$	0
Ministère des Affaires municipales et de l'Habitation (Régions)											
• Fonds d'appui au rayonnement des régions (FARR)	2 357 339 \$	20	0 \$	0	0 \$	0	1 290 984 \$	0 \$	13	1 066 355 \$	7
Total partiel	2 357 339 \$	20	0 \$	0	0 \$	0	1 290 984 \$	0 \$	13	1 066 355 \$	7
Ministère des Affaires municipales et de l'Habitation (Secrétariat à la région métropolitaine)											
• Fonds d'initiative et de rayonnement de la métropole (FIRM)* ²	777 187 \$	12	0 \$	0	0 \$	0	777 187 \$	0 \$	12	0 \$	0
Total partiel	777 187 \$	12	0 \$	0	0 \$	0	777 187 \$	0 \$	12	0 \$	0
Ministère des Affaires municipales et de l'Habitation (Société d'habitation du Québec)											
• Programme d'aide aux organismes communautaires en habitation (PAOC)	1 569 999 \$	56	1 449 999 \$	45	0 \$	0	120 000 \$	0 \$	13	0 \$	0
Total partiel	1 569 999 \$	56	1 449 999 \$	45	0 \$	0	120 000 \$	0 \$	13	0 \$	0
Total du Ministère	4 704 525 \$	88	1 449 999 \$	45	0 \$	0	2 188 171 \$	0 \$	38	1 066 355 \$	7

MINISTÈRE OU ORGANISME GOUVERNEMENTAL	Total 2018-2019	N ^{bre**} total org.	Mission globale	N ^{bre} org.	Ententes de service	N ^{bre} org.	Projets		N ^{bre} org.	Projets Immobilisations	N ^{bre} org.
							Alternatifs	Complémentaires			
Ministère des Forêts, de la Faune et des Parcs (Faune)											
• Acquisition de connaissances et mise en valeur de la ressource faunique	429 530 \$	13	0 \$	0	0 \$	0	0 \$	429 530 \$	13	0 \$	0
• Faune — autres crédits de transfert	1 721 187 \$	6	95 000 \$	3	1 595 000 \$	2	0 \$	31 187 \$	1	0 \$	0
• Subventions aux fédérations de la faune	189 175 \$	2	96 000 \$	2	0 \$	2	44 000 \$	0 \$	2	49 175 \$	1
Total du Ministère	2 339 892 \$	17	191 000 \$	5	1 595 000 \$	2	44 000 \$	460 717 \$	14	49 175 \$	1
Ministère des Relations internationales et de la Francophonie											
• Programme Québec sans frontières	2 086 717 \$	13	0 \$	0	0 \$	0	2 086 717 \$	0 \$	13	0 \$	0
• Appui à la mission de l'Association québécoise des organismes de coopération internationale	529 000 \$	1	210 000 \$	1	319 000 \$	1	0 \$	0 \$	0	0 \$	0
• Programme québécois de développement international	2 535 624 \$	22	0 \$	0	0 \$	0	2 535 624 \$	0 \$	22	0 \$	0
• Programme d'éducation à la citoyenneté mondiale (PECM)	586 962 \$	16	496 962 \$	13	0 \$	0	90 000 \$	0 \$	5	0 \$	0
Total du Ministère	5 738 303 \$	35	706 962 \$	14	319 000 \$	1	4 712 341 \$	0 \$	28	0 \$	0
Ministère des Transports (Société de l'assurance automobile du Québec)											
• Ententes de service relatives au soutien communautaire des personnes accidentées de la route	3 257 259 \$	14	0 \$	0	3 257 259 \$	14	0 \$	0 \$	0	0 \$	0
Total du Ministère	3 257 259 \$	14	0 \$	0	3 257 259 \$	14	0 \$	0 \$	0	0 \$	0
Ministère du Conseil exécutif (Relations avec les Québécois d'expression anglaise)											
• Programme d'appui aux organismes desservant les communautés d'expression anglaise	3 508 160 \$	30	3 388 980 \$	29	0 \$	0	119 180 \$	0 \$	1	0 \$	0
Total partiel	3 508 160 \$	30	3 388 980 \$	29	0 \$	0	119 180 \$	0 \$	1	0 \$	0
Ministère du Conseil exécutif (Secrétariat à la jeunesse)											
• Créneau carrefour jeunesse	16 008 954 \$	109	0 \$	0	16 008 954 \$	109	0 \$	0 \$	0	0 \$	0
• Stratégie d'action jeunesse	7 967 953 \$	21	0 \$	0	7 850 453 \$	21	117 500 \$	0 \$	2	0 \$	0
Total partiel	23 976 907 \$	130	0 \$	0	23 859 407 \$	128	117 500 \$	0 \$	2	0 \$	0
Ministère du Conseil exécutif (Secrétariat aux affaires autochtones)											
• Fonds d'initiatives autochtones III*											
– Volet Action communautaire	2 000 000 \$	15	2 000 000 \$	15	0 \$	0	0 \$	0 \$	0	0 \$	0
– Volet Aide aux Autochtones en milieu urbain	2 903 901 \$	15	0 \$	0	0 \$	0	1 475 836 \$	0 \$	15	1 428 065 \$	4
– Volet Développement social	775 729 \$	9	0 \$	0	0 \$	0	775 729 \$	0 \$	9	0 \$	0
• Projets ponctuels autochtones (PPA)	167 019 \$	13	0 \$	0	0 \$	0	167 019 \$	0 \$	13	0 \$	0
Total partiel	5 846 649 \$	30	2 000 000 \$	15	0 \$	0	2 418 584 \$	0 \$	27	1 428 065 \$	4
Total du Ministère	33 331 716 \$	185	5 388 980 \$	44	23 859 407 \$	128	2 655 264 \$	0 \$	30	1 428 065 \$	4

MINISTÈRE OU ORGANISME GOUVERNEMENTAL	Total 2018-2019	N ^{bre**} total org.	Mission globale	N ^{bre} org.	Ententes de service	N ^{bre} org.	Projets		N ^{bre} org.	Projets Immobilisations	N ^{bre} org.
							Alternatifs	Complémentaires			
Ministère du Travail, de l'Emploi et de la Solidarité sociale (Action communautaire)											
• Soutien financier aux orientations gouvernementales en action communautaire et en action bénévole											
– Volet Promotion des droits	21 283 299 \$	311	21 283 299 \$	311	0 \$	0	0 \$	0 \$	0	0 \$	0
– Volet Soutien financier à des organismes multisectoriels confiés au SACAIS	1 013 592 \$	11	813 592 \$	11	200 000 \$	1	0 \$	0 \$	0	0 \$	0
– Soutien financier à des recherches et des études en lien avec la mise en œuvre de la politique gouvernementale	27 000 \$	1	0 \$	0	0 \$	0	27 000 \$	0 \$	1	0 \$	0
• Soutien financier des corporations de développement communautaire (CDC)	5 244 182 \$	64	5 244 182 \$	64	0 \$	0	0 \$	0 \$	0	0 \$	0
• Fonds québécois d'initiatives sociales* ⁴	3 554 360 \$	172	0 \$	0	0 \$	0	3 554 360 \$	0 \$	172	0 \$	0
• Programme de soutien aux initiatives sociales et communautaires (PSISC)											
– Volet Action communautaire et action bénévole	255 937 \$	6	0 \$	0	0 \$	0	255 937 \$	0 \$	6	0 \$	0
– Volet Initiatives sociales*	81 630 \$	3	0 \$	0	0 \$	0	81 630 \$	0 \$	3	0 \$	0
Total partiel	31 459 999 \$	541	27 341 073 \$	386	200 000 \$	1	3 918 926 \$	0 \$	182	0 \$	0
Ministère du Travail, de l'Emploi et de la Solidarité sociale (Employabilité)											
• Financement des ententes de service avec des organismes communautaires spécialisés qui offrent les mesures Services d'aide à l'emploi et Projets de préparation à l'emploi ⁵											
Total partiel	223 297 744 \$	387	0 \$	0	220 836 345 \$	385	0 \$	2 461 399 \$	36	0 \$	0
Ministère du Travail, de l'Emploi et de la Solidarité sociale (Solidarité sociale)											
• Programme d'aide et d'accompagnement social PAAS Action*											
Total partiel	3 779 722 \$	367	0 \$	0	3 779 722 \$	367	0 \$	0 \$	0	0 \$	0
Total du Ministère	258 537 465 \$	0	27 341 073 \$	0	224 816 067 \$	0	3 918 926 \$	2 461 399 \$	0	0 \$	0
TOTAL	1 155 824 814 \$	5 161	617 871 671 \$	4 285	419 937 779 \$	1 937	109 691 253 \$	5 718 416 \$	1 652	2 605 695 \$	13
	100,0 %		53,5 %		36,3 %		9,5 %	0,5 %		0,2 %	

Notes au tableau 1.3

1. Le ministère de l'Immigration, de la Diversité et de l'Inclusion verse la subvention du Programme Réussir l'intégration en trois tranches. La dernière, de 25 %, est versée après le 1^{er} avril, ce qui explique les variations des montants versés année après année par ce programme.
2. Les projets d'infrastructures ne sont plus admissibles au Fonds d'initiative et de rayonnement de la métropole (FIRM) du Secrétariat à la région métropolitaine.
3. Le soutien financier inscrit pour la mesure Plan d'action 2013-2020 sur les changements climatiques du MELCC ne touche qu'une mesure d'un plan qui en compte 26.
4. Mentionnons que le Fonds québécois d'initiatives sociales (FQIS), du MTESS, a aussi versé des sommes à des organismes qui les ont redistribuées à d'autres organismes communautaires. Ces investissements ne sont pas considérés dans le présent document (ex. : Ville de Montréal).
5. Les données du programme Financement des ententes de service avec des organismes communautaires spécialisés qui offrent les mesures Services d'aide à l'emploi et Projets de préparation à l'emploi (Emploi-Québec), du ministère du Travail, de l'Emploi et de la Solidarité sociale (MTESS), incluent le financement accordé aux entreprises de formation par l'intermédiaire de la mesure de formation et excluent la subvention accordée aux entreprises d'insertion et servant à payer les salaires versés aux participants qui y travaillent.

1.4 SOUTIEN FINANCIER GOUVERNEMENTAL VERSÉ EN ACTION COMMUNAUTAIRE EN 2017-2018

AINSI QUE LE NOMBRE D'ORGANISMES COMMUNAUTAIRES SOUTENUS

PAR MINISTÈRE ET ORGANISME GOUVERNEMENTAL⁽ⁱ⁾,

PAR PROGRAMME⁽ⁱⁱ⁾, SELON LE MODE DE SOUTIEN

MINISTÈRE OU ORGANISME GOUVERNEMENTAL	Total 2017-2018	N ^{bre**} total org.	Mission globale	N ^{bre} org.	Ententes de service	N ^{bre} org.	Projets		N ^{bre} org.	Projets Immobilisation	N ^{bre} org.
							Alternatifs	Complémentaires			
Ministère de la Culture et des Communications											
• Aide au fonctionnement											
– Médias communautaires	5 127 163 \$	150	5 127 163 \$	150	0 \$	0	0 \$	0 \$	0	0 \$	0
– Organismes de regroupement	405 000 \$	3	405 000 \$	3	0 \$	0	0 \$	0 \$	0	0 \$	0
– Organismes nationaux de loisir culturel	1 000 000 \$	9	1 000 000 \$	9	0 \$	0	0 \$	0 \$	0	0 \$	0
• Aide aux projets											
– Accueil	0 \$	0	0 \$	0	0 \$	0	0 \$	0 \$	0	0 \$	0
– Aide aux immobilisations	627 852 \$	10	0 \$	0	0 \$	0	0 \$	0 \$	0	627 852 \$	10
Total partiel	7 160 015 \$	162	6 532 163 \$	162	0 \$	0	0 \$	0 \$	0	627 852 \$	10
Ministère de la Culture et des Communications (Conseil des arts et des lettres du Québec)											
• Autres	41 910 \$	5	41 910 \$	5	0 \$	0	0 \$	0 \$	0	0 \$	0
Total partiel	41 910 \$	5	41 910 \$	5	0 \$	0	0 \$	0 \$	0	0 \$	0
Total du Ministère	7 201 925 \$	167	6 574 073 \$	167	0 \$	0	0 \$	0 \$	0	627 852 \$	10
Ministère de la Famille (Famille)											
• Programme de soutien financier à l'action communautaire auprès des familles	19 606 697 \$	270	19 606 697 \$	270	0 \$	0	0 \$	0 \$	0	0 \$	0
• Programme de soutien à des projets de garde pendant la relâche scolaire et la période estivale	215 975 \$	20	0 \$	0	0 \$	0	215 975 \$	0 \$	20	0 \$	0
• Programme de soutien financier aux activités de halte-garderie communautaires	4 007 680 \$	245	0 \$	0	4 007 680 \$	245	0 \$	0 \$	0	0 \$	0
Total partiel	23 830 352 \$	354	19 606 697 \$	270	4 007 680 \$	245	215 975 \$	0 \$	20	0 \$	0

(i) Selon sa dénomination en 2017-2018.

(ii) Dans quelques cas, on note un écart de 1 \$ ou 2 \$ entre le total des sommes versées aux organismes communautaires dans le cadre d'un programme d'un ministère ou d'un organisme gouvernemental apparaissant dans le rapport annuel de celui-ci et celui qui est inscrit dans cette publication. Cela provient d'une légère différence dans les modalités d'arrondissement des sommes.

(**) Un organisme peut être compté plus d'une fois, puisqu'il peut recevoir du soutien financier de plus d'un ministère ou de plus d'un organisme gouvernemental, et ce, dans plus d'un programme et selon plus d'un mode. Toutefois, le nombre d'organismes inscrits à chacun des totaux partiels ainsi qu'au total du Ministère correspond au nombre réel d'organismes différents subventionnés par ministère ou organisme gouvernemental.

MINISTÈRE OU ORGANISME GOUVERNEMENTAL	Total 2017-2018	N ^{bre} * total org.	Mission globale	N ^{bre} org.	Ententes de service	N ^{bre} org.	Projets		N ^{bre} org.	Projets Immobilisation	N ^{bre} org.
							Alternatifs	Complémentaires			
Ministère de la Famille (Secrétariat aux aînés)											
• Québec ami des aînés (QADA)											
– Volet Soutien à des projets nationaux et à l'expérimentation	2 162 668 \$	27	0 \$	0	0 \$	0	2 162 668 \$	0 \$	27	0 \$	0
– Volet Soutien aux actions communautaires	6 533 096 \$	177	0 \$	0	0 \$	0	6 533 096 \$	0 \$	177	0 \$	0
Total partiel	8 695 764 \$	202	0 \$	0	0 \$	0	8 695 764 \$	0 \$	202	0 \$	0
Total du Ministère	32 526 116 \$	546	19 606 697 \$	270	4 007 680 \$	245	8 911 739 \$	0 \$	221	0 \$	0
Ministère de la Justice											
• Programme de subvention pour favoriser la recherche, l'information, la sensibilisation et la formation en matière d'aide aux victimes d'actes criminels	1 025 788 \$	18	0 \$	0	0 \$	0	1 025 788 \$	0 \$	18	0 \$	0
• Programme d'aide financière pour favoriser l'accès à la justice	385 034 \$	10	0 \$	0	0 \$	0	385 034 \$	0 \$	10	0 \$	0
• Programme de soutien financier aux centres de justice de proximité	2 667 638 \$	10	0 \$	0	2 667 638 \$	10	0 \$	0 \$	0	0 \$	0
• Programme en matière de justice pour le milieu autochtone	97 500 \$	2	0 \$	0	0 \$	0	97 500 \$	0 \$	2	0 \$	0
• Programme Lutte contre l'homophobie et la transphobie	483 000 \$	21	0 \$	0	0 \$	0	483 000 \$	0 \$	21	0 \$	0
• Soutien financier à des services d'aide aux victimes d'actes criminels	22 125 667 \$	23	0 \$	0	22 125 667 \$	23	0 \$	0 \$	0	0 \$	0
• Coordination en matière de justice au sein de l'association Femmes autochtones du Québec inc.	60 000 \$	1	0 \$	0	60 000 \$	1	0 \$	0 \$	0	0 \$	0
• Soutien financier à l'organisme Les Services parajudiciaires autochtones du Québec	1 291 600 \$	1	0 \$	0	1 291 600 \$	1	0 \$	0 \$	0	0 \$	0
• Autres	275 000 \$	1	275 000 \$	1	0 \$	0	0 \$	0 \$	0	0 \$	0
Total partiel	28 411 227 \$	76	275 000 \$	1	26 144 905 \$	34	1 991 322 \$	0 \$	47	0 \$	0
Ministère de la Justice (Office de la protection du consommateur)											
• Programme de soutien financier aux projets d'éducation, d'information et de partenariat	100 120 \$	11	0 \$	0	0 \$	0	0 \$	100 120 \$	11	0 \$	0
Total partiel	100 120 \$	11	0 \$	0	0 \$	0	0 \$	100 120 \$	11	0 \$	0
Total du Ministère	28 511 347 \$	85	275 000 \$	1	26 144 905 \$	34	1 991 322 \$	100 120 \$	56	0 \$	0
Ministère de la Santé et des Services sociaux											
• Programme de soutien aux organismes communautaires (PSOC) (national et régional)	566 762 017 \$	3 315	481 193 807 \$	2 989	54 593 512 \$	745	30 974 698 \$	0 \$	761	0 \$	0
• Programme d'aide aux joueurs pathologiques	4 272 257 \$	37	0 \$	0	1 631 286 \$	7	2 640 971 \$	0 \$	31	0 \$	0
• Programme de soutien au financement du traitement de la toxicomanie (PSFTT)	8 338 \$	2	0 \$	0	0 \$	0	8 338 \$	0 \$	2	0 \$	0
• Autres soutiens aux organismes communautaires engagés en santé et services sociaux	9 601 944 \$	200	0 \$	0	9 136 505 \$	170	465 439 \$	0 \$	51	0 \$	0
Total partiel	580 644 556 \$	3 423	481 193 807 \$	2 989	65 361 303 \$	912	34 089 446 \$	0 \$	821	0 \$	0
Ministère de la Santé et des Services sociaux (Office des personnes handicapées du Québec)											
• Programme de soutien aux organismes de promotion	618 000 \$	29	75 000 \$	1	0 \$	0	543 000 \$	0 \$	28	0 \$	0
Total partiel	618 000 \$	29	75 000 \$	1	0 \$	0	543 000 \$	0 \$	28	0 \$	0
Total du Ministère	581 262 556 \$	3 436	481 268 807 \$	2 990	65 361 303 \$	912	34 632 446 \$	0 \$	846	0 \$	0

MINISTÈRE OU ORGANISME GOUVERNEMENTAL	Total 2017-2018	N ^{bre} * total org.	Mission globale	N ^{bre} org.	Ententes de service	N ^{bre} org.	Projets		N ^{bre} org.	Projets Immobilisation	N ^{bre} org.
							Alternatifs	Complémentaires			
Ministère de la Sécurité publique											
• Programme de financement issu du partage des produits de la criminalité	2 000 000 \$	53	0 \$	0	0 \$	0	2 000 000 \$	0 \$	53	0 \$	0
• Formation en médiation sociale	100 000 \$	1	0 \$	0	100 000 \$	1	0 \$	0 \$	0	0 \$	0
• Prévention Jeunesse	1 250 000 \$	10	0 \$	0	0 \$	0	0 \$	1 250 000 \$	10	0 \$	0
• Programme de prévention et d'intervention en matière d'exploitation sexuelle des jeunes	1 000 000 \$	19	0 \$	0	0 \$	0	1 000 000 \$	0 \$	19	0 \$	0
• Programme de financement des ressources communautaires											
– Volet Hébergement	12 627 313 \$	35	0 \$	0	12 627 313 \$	35	0 \$	0 \$	0	0 \$	0
– Volet Suivi dans la communauté	11 625 236 \$	30	0 \$	0	11 625 236 \$	30	0 \$	0 \$	0	0 \$	0
– Volet Coûts marginaux	670 042 \$	26	0 \$	0	670 042 \$	26	0 \$	0 \$	0	0 \$	0
– Volet Sensibilisation et conscientisation	2 463 661 \$	65	0 \$	0	2 463 661 \$	65	0 \$	0 \$	0	0 \$	0
– Volet Travaux compensatoires	2 337 456 \$	10	0 \$	0	2 337 456 \$	10	0 \$	0 \$	0	0 \$	0
Total du Ministère	34 073 708 \$	186	0 \$	0	29 823 708 \$	119	3 000 000 \$	1 250 000 \$	70	0 \$	0
Ministère de l'Économie, de la Science et de l'Innovation (Développement économique)											
• Soutien au Réseau québécois du crédit communautaire (RQCC)	2 099 992 \$	16	2 099 992 \$	16	0 \$	0	0 \$	0 \$	0	0 \$	0
Total partiel	2 099 992 \$	16	2 099 992 \$	16	0 \$	0	0 \$	0 \$	0	0 \$	0
Ministère de l'Économie, de la Science et de l'Innovation (Innovation)											
• Programme NovaScience											
– Volet Initiative de partenariat	897 797 \$	10	0 \$	0	897 797 \$	10	0 \$	0 \$	0	0 \$	0
– Volet Soutien aux organismes	1 538 127 \$	9	1 538 127 \$	9	0 \$	0	0 \$	0 \$	0	0 \$	0
– Volet Soutien aux projets	159 771 \$	10	0 \$	0	0 \$	0	159 771 \$	0 \$	10	0 \$	0
Total partiel	2 595 695 \$	24	1 538 127 \$	9	897 797 \$	10	159 771 \$	0 \$	10	0 \$	0
Total du Ministère	4 695 687 \$	40	3 638 119 \$	25	897 797 \$	10	159 771 \$	0 \$	10	0 \$	0
Ministère de l'Éducation et de l'Enseignement supérieur (Éducation)											
• Programme d'action communautaire sur le terrain de l'éducation (PACTE)											
– Volet Mission globale	26 279 789 \$	197	26 279 789 \$	197	0 \$	0	0 \$	0 \$	0	0 \$	0
– Volet Soutien par projet	1 000 000 \$	38	0 \$	0	0 \$	0	1 000 000 \$	0 \$	38	0 \$	0
Total partiel	27 279 789 \$	197	26 279 789 \$	197	0 \$	0	1 000 000 \$	0 \$	38	0 \$	0
Ministère de l'Éducation et de l'Enseignement supérieur (Loisir et sport)											
• Programme d'assistance financière aux centres communautaires de loisir	5 316 634 \$	63	5 316 634 \$	63	0 \$	0	0 \$	0 \$	0	0 \$	0
• Programme d'assistance financière à l'accessibilité aux camps de vacances	3 737 984 \$	55	3 532 573 \$	54	0 \$	0	0 \$	205 411 \$	27	0 \$	0
• Programme d'assistance financière aux organismes nationaux de loisir	3 638 661 \$	29	3 027 161 \$	28	309 000 \$	5	302 500 \$	0 \$	8	0 \$	0
• Programme de soutien aux fédérations sportives québécoises	4 651 506 \$	55	0 \$	0	4 651 506 \$	55	0 \$	0 \$	0	0 \$	0
Total partiel	17 344 785 \$	199	11 876 368 \$	144	4 960 506 \$	60	302 500 \$	205 411 \$	34	0 \$	0

MINISTÈRE OU ORGANISME GOUVERNEMENTAL	Total 2017-2018	N ^{bre} * total org.	Mission globale	N ^{bre} org.	Ententes de service	N ^{bre} org.	Projets		N ^{bre} org.	Projets Immobilisation	N ^{bre} org.
							Alternatifs	Complémentaires			
Ministère de l'Éducation et de l'Enseignement supérieur (Secrétariat à la condition féminine)											
• Programme de soutien financier à des initiatives en matière d'égalité entre les femmes et les hommes en milieux autochtones	186 450 \$	4	0 \$	0	0 \$	0	186 450 \$	0 \$	4	0 \$	0
• Programme de soutien financier à des initiatives de partenariat Égalité entre les femmes et les hommes	3 768 026 \$	54	0 \$	0	540 000 \$	18	3 228 026 \$	0 \$	45	0 \$	0
• Programme de soutien financier à des initiatives en matière de violences sexuelles	1 012 005 \$	24	0 \$	0	0 \$	0	1 012 005 \$	0 \$	24	0 \$	0
Total partiel	4 966 481 \$	78	0 \$	0	540 000 \$	18	4 426 481 \$	0 \$	69	0 \$	0
Total du Ministère	49 591 055 \$	470	38 156 157 \$	338	5 500 506 \$	78	5 728 981 \$	205 411 \$	140	0 \$	0
Ministère de l'Immigration, de la Diversité et de l'Inclusion											
• Programme Mobilisation-Diversité	8 753 463 \$	76	0 \$	0	0 \$	0	8 753 463 \$	0 \$	76	0 \$	0
• Programme Réussir l'intégration	16 461 843 \$	89	0 \$	0	16 461 843 \$	89	0 \$	0 \$	0	0 \$	0
• Programme Soutien à la mission	1 879 870 \$	36	1 879 870 \$	36	0 \$	0	0 \$	0 \$	0	0 \$	0
Total du Ministère	27 095 176 \$	121	1 879 870 \$	36	16 461 843 \$	89	8 753 463 \$	0 \$	76	0 \$	0
Ministère des Affaires municipales et de l'Occupation du territoire (Régions)											
• Fonds conjoncturel de développement (FCD)	738 984 \$	11	0 \$	0	0 \$	0	253 799 \$	0 \$	4	485 185 \$	7
• Fonds d'appui au rayonnement des régions (FARR)	1 720 637 \$	17	0 \$	0	0 \$	0	1 203 137 \$	0 \$	13	517 500 \$	4
Total partiel	2 459 621 \$	28	0 \$	0	0 \$	0	1 456 936 \$	0 \$	17	1 002 685 \$	11
Ministère des Affaires municipales et de l'Occupation du territoire (Secrétariat à la région métropolitaine)											
• Fonds d'initiative et de rayonnement de la métropole (FIRM)	414 826 \$	10	0 \$	0	0 \$	0	414 826 \$	0 \$	10	0 \$	0
Total partiel	414 826 \$	10	0 \$	0	0 \$	0	414 826 \$	0 \$	10	0 \$	0
Ministère des Affaires municipales et de l'Occupation du territoire (Société d'habitation du Québec)											
• Programme d'aide aux organismes communautaires en habitation (PAOC)	1 512 046 \$	54	1 382 531 \$	44	0 \$	0	129 515 \$	0 \$	12	0 \$	0
Total partiel	1 512 046 \$	54	1 382 531 \$	44	0 \$	0	129 515 \$	0 \$	12	0 \$	0
Total du Ministère	4 386 493 \$	92	1 382 531 \$	44	0 \$	0	2 001 277 \$	0 \$	39	1 002 685 \$	11
Ministère des Forêts, de la Faune et des Parcs (Faune)											
• Acquisition de connaissances et mise en valeur de la ressource faunique	326 025 \$	13	0 \$	0	0 \$	0	0 \$	326 025 \$	13	0 \$	0
• Faune — autres crédits de transfert	5 383 032 \$	9	83 000 \$	3	5 236 856 \$	2	0 \$	63 176 \$	4	0 \$	0
• Subventions aux fédérations de la faune	140 000 \$	2	0 \$	0	140 000 \$	2	0 \$	0 \$	0	0 \$	0
Total du Ministère	5 849 057 \$	20	83 000 \$	3	5 376 856 \$	3	0 \$	389 201 \$	17	0 \$	0

MINISTÈRE OU ORGANISME GOUVERNEMENTAL	Total 2017-2018	N ^{bre} * total org.	Mission globale	N ^{bre} org.	Ententes de service	N ^{bre} org.	Projets		N ^{bre} org.	Projets Immobilisation	N ^{bre} org.
							Alternatifs	Complémentaires			
Ministère des Relations internationales et de la Francophonie											
• Programme Québec sans frontières	2 118 442 \$	13	0 \$	0	0 \$	0	2 118 442 \$	0 \$	13	0 \$	0
• Appui à la mission de l'Association québécoise des organismes de coopération internationale	508 000 \$	1	189 000 \$	1	319 000 \$	1	0 \$	0 \$	0	0 \$	0
• Programme québécois de développement international	2 539 717 \$	21	0 \$	0	0 \$	0	2 539 717 \$	0 \$	21	0 \$	0
• Programme d'éducation à la citoyenneté mondiale (PECM)	621 642 \$	15	531 962 \$	14	0 \$	0	89 680 \$	0 \$	5	0 \$	0
Total du Ministère	5 787 801 \$	33	720 962 \$	15	319 000 \$	1	4 747 839 \$	0 \$	25	0 \$	0
Ministère des Transports, de la Mobilité durable et de l'Électrification des transports (Société de l'assurance automobile du Québec)											
• Ententes de service relatives au soutien communautaire des personnes accidentées de la route	3 137 071 \$	14	0 \$	0	3 137 071 \$	14	0 \$	0 \$	0	0 \$	0
Total du Ministère	3 137 071 \$	14	0 \$	0	3 137 071 \$	14	0 \$	0 \$	0	0 \$	0
Ministère du Conseil exécutif (Secrétariat à la jeunesse)											
• Créneau carrefour jeunesse	16 256 252 \$	109	0 \$	0	16 256 252 \$	109	0 \$	0 \$	0	0 \$	0
• Stratégie d'action jeunesse	7 383 915 \$	21	0 \$	0	7 343 915 \$	20	40 000 \$	0 \$	1	0 \$	0
Total partiel	23 640 167 \$	130	0 \$	0	23 600 167 \$	129	40 000 \$	0 \$	1	0 \$	0
Ministère du Conseil exécutif (Secrétariat aux affaires autochtones)											
• Fonds d'initiatives autochtones III											
– Volet Action communautaire	2 000 000 \$	15	2 000 000 \$	15	0 \$	0	0 \$	0 \$	0	0 \$	0
– Volet Aide aux Autochtones en milieu urbain	3 607 511 \$	14	0 \$	0	1 073 784 \$	11	0 \$	0 \$	0	2 533 727 \$	6
– Volet Développement économique	45 000 \$	1	0 \$	0	45 000 \$	1	0 \$	0 \$	0	0 \$	0
– Volet Développement social	408 175 \$	5	0 \$	0	408 175 \$	5	0 \$	0 \$	0	0 \$	0
• Projets ponctuels autochtones (PPA)	406 731 \$	16	0 \$	0	0 \$	0	406 731 \$	0 \$	16	0 \$	0
Total partiel	6 467 417 \$	31	2 000 000 \$	15	1 526 959 \$	16	406 731 \$	0 \$	16	2 533 727 \$	6
Total du Ministère	30 107 584 \$	159	2 000 000 \$	15	25 127 126 \$	145	446 731 \$	0 \$	17	2 533 727 \$	6
Ministère du Développement durable, de l'Environnement et de la Lutte contre les changements climatiques											
• Programme Interactions communautaires du Plan d'action Saint-Laurent 2011-2026	735 000 \$	11	637 250 \$	6	0 \$	0	97 750 \$	0 \$	8	0 \$	0
• Programme de soutien à la mission des conseils régionaux de l'environnement (CRE) et du Regroupement national des conseils régionaux de l'environnement du Québec (RNCREQ)	1 696 500 \$	17	1 696 500 \$	17	0 \$	0	0 \$	0 \$	0	0 \$	0
• Programme de soutien financier aux organismes de bassins versants	35 187 000 \$	41	35 187 000 \$	41	0 \$	0	0 \$	0 \$	0	0 \$	0
• Programme Partenaires pour la nature											
– Volet 1 — Aide à la protection de milieux naturels à des fins d'aires protégées	14 255 \$	1	0 \$	0	0 \$	0	0 \$	0 \$	0	14 255 \$	1
• Plan d'action 2013-2020 sur les changements climatiques	4 559 391 \$	20	0 \$	0	0 \$	0	4 559 391 \$	0 \$	20	0 \$	0
• Autres (MDDELCC)	24 500 \$	1	0 \$	0	7 000 \$	1	17 500 \$	0 \$	1	0 \$	0
Total du Ministère	42 216 646 \$	87	37 520 750 \$	63	7 000 \$	1	4 674 641 \$	0 \$	28	14 255 \$	1

MINISTÈRE OU ORGANISME GOUVERNEMENTAL	Total 2017-2018	N ^{bre} * total org.	Mission globale	N ^{bre} org.	Ententes de service	N ^{bre} org.	Projets		N ^{bre} org.	Projets Immobilisation	N ^{bre} org.
							Alternatifs	Complémentaires			
Ministère du Travail, de l'Emploi et de la Solidarité sociale (Action communautaire)											
• Soutien financier aux orientations gouvernementales en action communautaire et en action bénévole											
– Volet Promotion des droits	16 810 463 \$	308	16 810 463 \$	308	0 \$	0	0 \$	0 \$	0	0 \$	0
– Volet Soutien financier à des organismes multisectoriels confiés au SACAIS	873 927 \$	12	673 927 \$	12	0 \$	0	200 000 \$	0 \$	1	0 \$	0
– Soutien financier à des recherches et des études en lien avec la mise en œuvre de la politique gouvernementale	8 005 \$	2	0 \$	0	0 \$	0	8 005 \$	0 \$	2	0 \$	0
• Soutien financier des corporations de développement communautaire (CDC)	3 874 223 \$	60	3 874 223 \$	60	0 \$	0	0 \$	0 \$	0	0 \$	0
• Fonds québécois d'initiatives sociales	3 062 654 \$	178	0 \$	0	0 \$	0	3 062 654 \$	0 \$	178	0 \$	0
• Programme de soutien aux initiatives sociales et communautaires (PSISC)											
– Volet Action communautaire et action bénévole	171 900 \$	3	0 \$	0	0 \$	0	171 900 \$	0 \$	3	0 \$	0
– Volet Initiatives sociales	29 000 \$	2	0 \$	0	0 \$	0	29 000 \$	0 \$	2	0 \$	0
Total partiel	24 830 171 \$	540	21 358 612 \$	380	0 \$	0	3 471 559 \$	0 \$	184	0 \$	0
Ministère du Travail, de l'Emploi et de la Solidarité sociale (Employabilité)											
• Financement des ententes de service avec des organismes communautaires spécialisés qui offrent les mesures Services d'aide à l'emploi et Projets de préparation à l'emploi											
Total partiel	220 464 843 \$	401	0 \$	0	217 755 413 \$	400	0 \$	2 709 430 \$	61	0 \$	0
Ministère du Travail, de l'Emploi et de la Solidarité sociale (Solidarité sociale)											
• Programme d'aide et d'accompagnement social PAAS Action	3 804 366 \$	394	0 \$	0	3 804 366 \$	394	0 \$	0 \$	0	0 \$	0
Total partiel	3 804 366 \$	394	0 \$	0	3 804 366 \$	394	0 \$	0 \$	0	0 \$	0
Total du Ministère	249 099 379 \$	1 259	21 358 612 \$	380	221 559 779 \$	764	3 471 559 \$	2 709 430 \$	242	0 \$	0
TOTAL	1 105 541 601 \$	5 146	614 464 578 \$	4 301	403 724 574 \$	1 933	78 519 769 \$	4 654 162 \$	1 559	4 178 518 \$	28
	100,0 %		55,6 %		36,5 %		7,1 %	0,4 %		0,4 %	

2. Mission globale : moyenne et médiane



**2.1 Soutien financier versé (moyenne et médiane) en appui à la mission globale
d'un organisme gouvernemental, par ministère et organisme gouvernemental,
en 2017-2018 et en 2018-2019**

Ministère ou organisme	Mission globale 2017-2018	Moyenne	Médiane	Nombre organismes	Ministère ou organisme	Mission globale 2018-2019	Moyenne	Médiane	Nombre organismes
Conseil des arts et des lettres du Québec	41 910 \$	8 382 \$	8 291 \$	5	Conseil des arts et des lettres du Québec	41 910 \$	8 382 \$	8 291 \$	5
Ministère de la Culture et des Communications ¹	6 532 163 \$	40 322 \$	36 034 \$	162	Ministère de la Culture et des Communications ¹	7 197 164 \$	45 265 \$	35 000 \$	159
Ministère de la Famille	19 606 697 \$	72 617 \$	63 850 \$	270	Ministère de la Famille	19 946 029 \$	73 874 \$	64 956 \$	270
Ministère de la Justice	275 000 \$	275 000 \$	275 000 \$	1	Ministère de la Justice	78 500 \$	78 500 \$	78 500 \$	1
Ministère de la Santé et des Services sociaux	481 193 807 \$	160 988 \$	105 612 \$	2989	Ministère de la Santé et des Services sociaux	505 655 324 \$	170 254 \$	113 911 \$	2970
Ministère de la Santé et des Services sociaux (OPHQ)	75 000 \$	75 000 \$	75 000 \$	1	Ministère de la Santé et des Services sociaux (OPHQ)	65 000 \$	65 000 \$	65 000 \$	1
Ministère de l'Économie, de la Science et de l'Innovation (Développement économique)	2 099 992 \$	131 250 \$	112 703 \$	16	Ministère de l'Économie et de l'Innovation (Développement économique)	2 250 244 \$	140 640 \$	130 000 \$	16
Ministère de l'Économie, de la Science et de l'Innovation Exportations (Innovation)	1 538 127 \$	170 903 \$	137 431 \$	9	Ministère de l'Économie et de l'Innovation (Innovation)	1 896 744 \$	126 450 \$	102 306 \$	15
(Éducation)	26 279 789 \$	133 400 \$	120 767 \$	197	(Éducation)	26 887 545 \$	133 769 \$	121 524 \$	201
Ministère de l'Éducation et de l'Enseignement supérieur (Loisir et sport) ¹	11 876 368 \$	82 475 \$	81 850 \$	144	Ministère de l'Éducation et de l'Enseignement supérieur (Loisir et sport) ¹	11 732 475 \$	87 556 \$	81 850 \$	134
Ministère de l'Immigration, de la Diversité et de l'Inclusion	1 879 870 \$	52 219 \$	28 622 \$	36	Ministère de l'Immigration, de la Diversité et de l'Inclusion	1 816 672 \$	51 905 \$	27 324 \$	35
Ministère des Forêts, de la Faune et des Parcs (Faune)	83 000 \$	27 667 \$	30 000 \$	3	Ministère des Forêts, de la Faune et des Parcs (Faune)	191 000 \$	38 200 \$	40 000 \$	5
Ministère des Relations internationales et de la Francophonie ¹	720 962 \$	48 064 \$	45 000 \$	15	Ministère des Relations internationales et de la Francophonie ¹	706 962 \$	50 497 \$	45 000 \$	14
Ministère du Développement durable, de l'Environnement et de la Lutte contre les changements climatiques (Environnement) ¹	37 520 750 \$	595 567 \$	841 250 \$	63	Ministère de l'Environnement et de la Lutte contre les changements climatique (Environnement) ¹	4 714 995 \$	147 344 \$	200 000 \$	32
Ministère du Travail, de l'Emploi et de la Solidarité sociale (Action communautaire) ¹	21 358 612 \$	56 207 \$	49 334 \$	380	Ministère du Travail, de l'Emploi et de la Solidarité sociale (Action communautaire) ¹	27 341 073 \$	70 832 \$	63 938 \$	386
Secrétariat aux affaires autochtones	2 000 000 \$	133 333 \$	130 000 \$	15	Secrétariat aux affaires autochtones	2 000 000 \$	133 333 \$	130 000 \$	15
Société d'habitation du Québec	1 382 531 \$	31 421 \$	27 723 \$	44	Société d'habitation du Québec	1 449 999 \$	32 222 \$	27 844 \$	45
Total sans doublons	614 464 578 \$	142 866 \$	86 501 \$	4 301²	Total sans doublons	617 871 671 \$	144 194 \$	92 313 \$	4 285²

1. Ministère qui soutient la mission globale d'organismes à l'aide de plusieurs programmes.

2. Explication de l'écart entre le nombre total d'organismes inscrits dans cette cellule et l'addition de ceux de la colonne « Nombre organismes » : les organismes rattachés à deux ministères (double appartenance) ont été retirés du total d'organismes inscrits, ce qui explique pourquoi l'addition des organismes de la colonne « Nombre organismes » donne un résultat supérieur au nombre total d'organismes inscrits dans le bas de la colonne.

3. Répartition régionale du soutien financier



RÉPARTITION RÉGIONALE DU SOUTIEN FINANCIER

Le graphique 3.1 de la page 51 présente le soutien financier gouvernemental versé par région administrative en 2018-2019.

Le tableau 3.2 de la page 53 présente la liste des sigles des ministères ou organismes gouvernementaux utilisés dans le tableau 3.4, portant sur la ventilation par région. Il s'agit de ceux qui étaient en vigueur au 31 mars 2019.

Le tableau 3.3 de la page 55 présente la liste des régions administratives du Québec incluses dans l'*État de situation*.

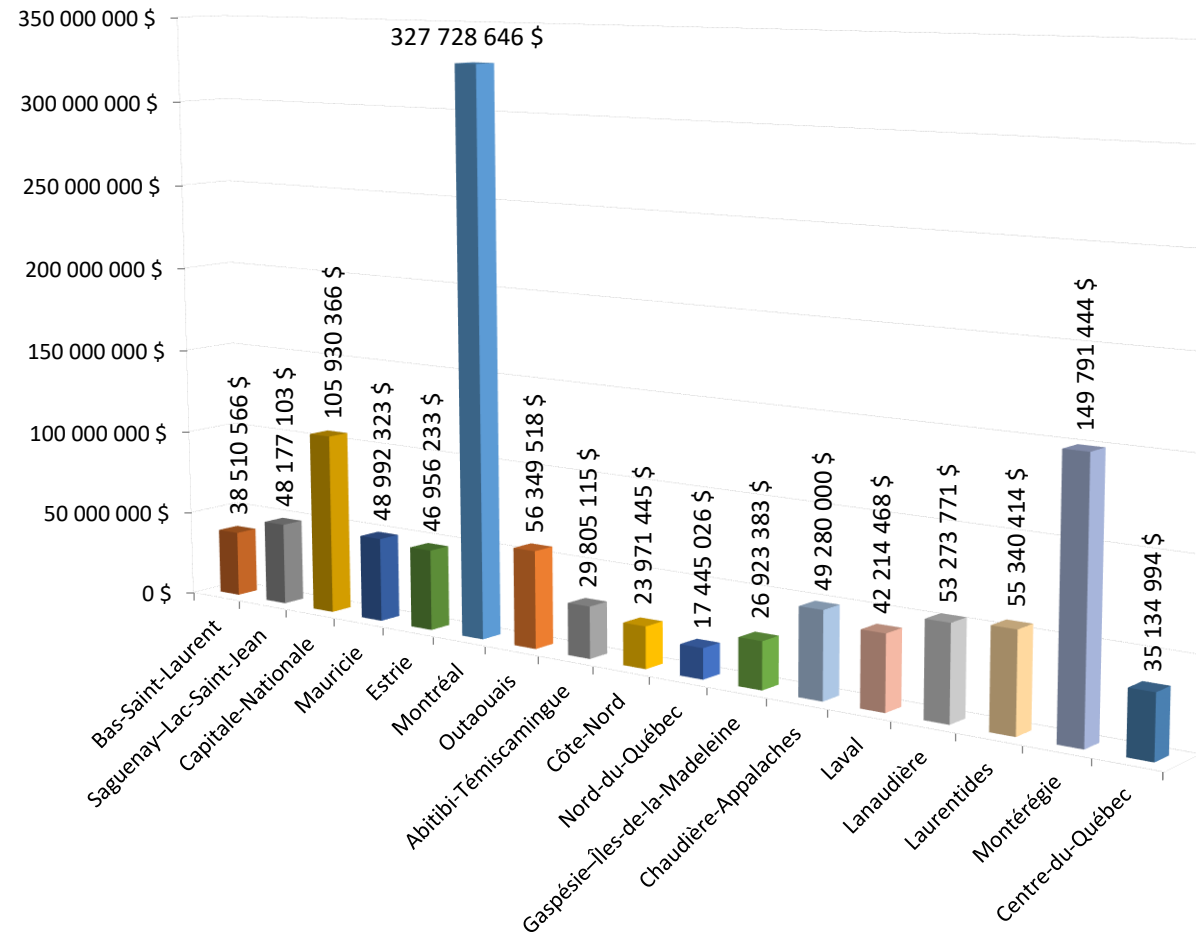
Le tableau 3.4 de la page 57 présente la répartition régionale du soutien financier gouvernemental en 2018-2019, ainsi que le nombre d'organismes d'action communautaire soutenus, regroupée par mission gouvernementale. Certaines précisions paraissent à la section Notes au tableau 3.4, au bas de la page 59.

Le tableau 3.5 de la page 61 présente la répartition régionale du soutien financier gouvernemental en 2017-2018, ainsi que le nombre d'organismes d'action communautaire soutenus, regroupée par mission gouvernementale. Pour connaître le soutien financier par région pour les années antérieures, consulter le document *Répartition régionale du soutien financier gouvernemental en action communautaire, période de 2000-2001 à 2018-2019*, sur le site Web du ministère du Travail, de l'Emploi et de la Solidarité sociale, à l'adresse suivante :

<https://www.mtess.gouv.qc.ca/sacais/soutien-financier/action-communautaire/etat-situation.asp>.

3.1 Soutien financier gouvernemental 2018-2019, répartition régionale (histogramme)

Soutien 2018-2019 : 1 155 824 814 \$



3.2 Sigles utilisés dans les tableaux de ventilation par région

MAMH :	Ministère des Affaires municipales et de l'Habitation	MFA :	Ministère de la Famille et des Aînés
MAMOT :	Ministère des Affaires municipales et de l'Occupation du territoire	MFFP :	Ministère des Forêts, de la Faune et des Parcs
MCC :	Ministère de la Culture et des Communications	MIDI :	Ministère de l'Immigration, de la Diversité et de l'Inclusion
MCE :	Ministère du Conseil exécutif	MJQ :	Ministère de la Justice du Québec
MELCC :	Ministère de l'Environnement et de la Lutte contre les changements climatiques	MRIF :	Ministère des Relations internationales et de la Francophonie
MEES :	Ministère de l'Éducation et de l'Enseignement supérieur	MSP :	Ministère de la Sécurité publique
MEI :	Ministère de l'Économie et de l'Innovation	MSSS :	Ministère de la Santé et des Services sociaux
MDDELCC :	Ministère du Développement durable, de l'Environnement et de la Lutte contre les changements climatiques	MTESS :	Ministère du Travail, de l'Emploi et de la Solidarité sociale
MESI :	Ministère de l'Économie, de la Science et de l'Innovation	MTQ :	Ministère des Transports du Québec
MF :	Ministère de la Famille	MTMDET :	Ministère des Transports, de la Mobilité durable et de l'Électrification des transports

3.3 Liste des régions administratives

01	Bas-Saint-Laurent	10	Nord-du-Québec
02	Saguenay–Lac-Saint-Jean	11	Gaspésie–Îles-de-la-Madeleine
03	Capitale-Nationale	12	Chaudière-Appalaches
04	Mauricie	13	Laval
05	Estrie	14	Lanaudière
06	Montréal	15	Laurentides
07	Outaouais	16	Montérégie
08	Abitibi-Témiscamingue	17	Centre-du-Québec
09	Côte-Nord		

3.4 RÉPARTITION RÉGIONALE DU NOMBRE D'ORGANISMES ET DU SOUTIEN FINANCIER GOUVERNEMENTAL 2018-2019

RÉGIONS																		
Missions gouvernementales	01	02	03	04	05	06	07	08	09	10	11	12	13	14	15	16	17 ⁽¹⁾	TOTAL
MAMH (Régions)	1 ----- 214 393 \$	1 ----- 240 000 \$	----- -----	----- -----	----- -----	----- -----	3 ----- 508 432 \$	3 ----- 251 193 \$	----- -----	1 ----- 100 000 \$	1 ----- 33 000 \$	2 ----- 350 000 \$	----- -----	----- -----	6 ----- 361 148 \$	2 ----- 299 173 \$	----- -----	20 ----- 2 357 339 \$
MAMH (Secrétariat à la région métropolitaine)	----- -----	----- -----	----- -----	----- -----	----- -----	11 ----- 707 187 \$	----- -----	----- -----	----- -----	----- -----	----- -----	----- -----	----- -----	----- -----	----- -----	1 ----- 70 000 \$	----- -----	12 ----- 777 187 \$
MAMH (Société d'habitation du Québec)	2 ----- 87 198 \$	5 ----- 135 357 \$	6 ----- 173 149 \$	2 ----- 67 725 \$	2 ----- 34 149 \$	13 ----- 310 969 \$	5 ----- 113 312 \$	1 ----- 44 719 \$	1 ----- 57 888 \$	----- -----	1 ----- 53 246 \$	4 ----- 104 736 \$	2 ----- 53 569 \$	1 ----- 37 308 \$	2 ----- 10 000 \$	7 ----- 252 525 \$	2 ----- 34 149 \$	56 ----- 1 569 999 \$
MCC (Conseil des arts et des lettres du Québec)	----- -----	1 ----- 8 291 \$	1 ----- 7 520 \$	----- -----	1 ----- 11 030 \$	1 ----- 5 543 \$	----- -----	----- -----	----- -----	----- -----	----- -----	----- -----	----- -----	----- -----	----- -----	----- -----	1 ----- 9 526 \$	5 ----- 41 910 \$
MCC (Culture et communications)	13 ----- 380 393 \$	10 ----- 254 595 \$	18 ----- 752 193 \$	10 ----- 361 520 \$	22 ----- 538 939 \$	14 ----- 1 478 605 \$	8 ----- 245 611 \$	14 ----- 421 694 \$	13 ----- 787 213 \$	2 ----- 146 135 \$	11 ----- 395 616 \$	18 ----- 468 668 \$	3 ----- 152 667 \$	8 ----- 323 684 \$	8 ----- 549 649 \$	21 ----- 797 618 \$	12 ----- 561 748 \$	205 ----- 8 616 548 \$
MCE (Relations avec les Québécois d'expression anglaise)	1 ----- 35 000 \$	----- -----	3 ----- 2 012 744 \$	----- -----	2 ----- 48 536 \$	10 ----- 673 250 \$	2 ----- 86 100 \$	1 ----- 35 000 \$	2 ----- 185 000 \$	----- -----	3 ----- 189 180 \$	1 ----- 40 000 \$	1 ----- 33 350 \$	1 ----- 40 000 \$	1 ----- 45 000 \$	2 ----- 85 000 \$	----- -----	30 ----- 3 508 160 \$
MCE (Secrétariat à la jeunesse)	7 ----- 886 133 \$	3 ----- 476 204 \$	16 ----- 5 656 893 \$	6 ----- 788 197 \$	6 ----- 830 460 \$	30 ----- 6 370 057 \$	4 ----- 604 051 \$	5 ----- 669 152 \$	3 ----- 401 333 \$	1 ----- 155 475 \$	5 ----- 665 384 \$	9 ----- 1 207 135 \$	1 ----- 204 494 \$	5 ----- 739 844 \$	8 ----- 1 101 461 \$	17 ----- 2 680 193 \$	4 ----- 540 441 \$	130 ----- 23 976 907 \$
MCE (Secrétariat aux affaires autochtones)	----- -----	2 ----- 895 565 \$	5 ----- 898 080 \$	1 ----- 375 000 \$	----- -----	10 ----- 1 874 550 \$	1 ----- 230 000 \$	3 ----- 667 429 \$	2 ----- 245 000 \$	4 ----- 167 869 \$	----- -----	----- -----	----- -----	1 ----- 225 156 \$	----- -----	1 ----- 268 000 \$	----- -----	30 ----- 5 846 649 \$
MEES (Éducation)	8 ----- 954 350 \$	11 ----- 1 146 568 \$	20 ----- 2 397 521 \$	9 ----- 1 233 236 \$	5 ----- 622 573 \$	59 ----- 9 820 239 \$	9 ----- 1 048 066 \$	5 ----- 709 799 \$	4 ----- 411 875 \$	1 ----- 134 822 \$	6 ----- 634 574 \$	10 ----- 1 471 456 \$	4 ----- 789 214 \$	10 ----- 1 382 800 \$	8 ----- 1 007 759 \$	27 ----- 3 391 955 \$	5 ----- 700 738 \$	201 ----- 27 857 545 \$
MEES (Loisir et sport)	3 ----- 135 768 \$	2 ----- 172 803 \$	22 ----- 2 027 430 \$	9 ----- 792 646 \$	5 ----- 452 001 \$	101 ----- 9 815 133 \$	5 ----- 335 152 \$	1 ----- 112 836 \$	1 ----- 19 356 \$	----- -----	4 ----- 214 254 \$	3 ----- 268 607 \$	4 ----- 431 426 \$	6 ----- 319 592 \$	7 ----- 770 093 \$	9 ----- 755 985 \$	7 ----- 693 301 \$	189 ----- 17 316 383 \$
MEES (Secrétariat à la condition féminine)	2 ----- 57 000 \$	6 ----- 348 571 \$	15 ----- 1 284 689 \$	2 ----- 130 000 \$	6 ----- 260 235 \$	35 ----- 1 464 577 \$	4 ----- 120 844 \$	4 ----- 248 324 \$	1 ----- 30 000 \$	3 ----- 719 400 \$	2 ----- 145 000 \$	1 ----- 46 480 \$	2 ----- 150 000 \$	3 ----- 86 000 \$	5 ----- 74 876 \$	8 ----- 448 600 \$	2 ----- 198 595 \$	101 ----- 5 813 191 \$
MEI (Développement économique)	2 ----- 260 000 \$	1 ----- 150 000 \$	2 ----- 247 000 \$	1 ----- 150 000 \$	1 ----- 130 000 \$	2 ----- 382 744 \$	1 ----- 123 500 \$	----- -----	----- -----	----- -----	1 ----- 130 000 \$	1 ----- 130 000 \$	1 ----- 117 000 \$	----- -----	2 ----- 280 000 \$	1 ----- 150 000 \$	----- -----	16 ----- 2 250 244 \$
MEI (Innovation et exportation)	1 ----- 113 391 \$	1 ----- 135 976 \$	1 ----- 216 436 \$	1 ----- 174 293 \$	1 ----- 228 680 \$	5 ----- 826 838 \$	1 ----- 110 639 \$	1 ----- 114 557 \$	1 ----- 104 201 \$	----- -----	----- -----	----- -----	2 ----- 53 843 \$	----- -----	----- -----	----- -----	----- -----	15 ----- 2 078 854 \$
MELCC (Environnement)	3 ----- 347 005 \$	2 ----- 374 150 \$	9 ----- 1 280 743 \$	4 ----- 584 889 \$	2 ----- 302 354 \$	25 ----- 5 392 593 \$	1 ----- 200 000 \$	2 ----- 255 555 \$	4 ----- 268 072 \$	----- -----	3 ----- 356 130 \$	1 ----- 200 000 \$	1 ----- 200 000 \$	2 ----- 202 500 \$	2 ----- 209 250 \$	3 ----- 234 750 \$	1 ----- 200 000 \$	65 ----- 10 607 992 \$
MF (Famille)	15 ----- 953 092 \$	14 ----- 1 014 992 \$	29 ----- 1 851 400 \$	13 ----- 839 663 \$	15 ----- 871 801 \$	99 ----- 5 769 123 \$	19 ----- 1 917 312 \$	7 ----- 519 969 \$	9 ----- 729 245 \$	3 ----- 248 209 \$	11 ----- 483 487 \$	11 ----- 842 125 \$	13 ----- 1 330 483 \$	14 ----- 1 358 936 \$	19 ----- 1 308 172 \$	62 ----- 4 346 065 \$	14 ----- 779 908 \$	367 ----- 25 163 982 \$
MFFP (Faune)	2 ----- 17 951 \$	----- -----	4 ----- 2 069 884 \$	----- -----	----- -----	3 ----- 84 878 \$	1 ----- 10 003 \$	----- -----	----- -----	----- -----	1 ----- 20 000 \$	----- -----	1 ----- 31 187 \$	1 ----- 5 989 \$	----- -----	2 ----- 70 000 \$	2 ----- 30 000 \$	17 ----- 2 339 892 \$
MIDI (Immigration et communautés culturelles)	3 ----- 442 435 \$	2 ----- 147 982 \$	8 ----- 1 645 472 \$	5 ----- 888 795 \$	4 ----- 1 489 896 \$	39 ----- 12 349 777 \$	7 ----- 752 664 \$	5 ----- 386 965 \$	4 ----- 239 926 \$	----- -----	2 ----- 62 619 \$	7 ----- 955 952 \$	3 ----- 770 124 \$	3 ----- 394 910 \$	4 ----- 587 668 \$	13 ----- 2 629 997 \$	5 ----- 1 239 678 \$	114 ----- 24 984 860 \$
MJQ (Justice)	4 ----- 1 837 345 \$	6 ----- 1 849 326 \$	6 ----- 2 503 114 \$	6 ----- 1 728 959 \$	3 ----- 1 451 846 \$	33 ----- 7 493 522 \$	4 ----- 2 075 623 \$	3 ----- 1 327 390 \$	3 ----- 1 377 802 \$	----- -----	5 ----- 1 210 745 \$	----- -----	6 ----- 1 477 532 \$	1 ----- 1 484 370 \$	1 ----- 1 169 060 \$	6 ----- 2 546 867 \$	2 ----- 1 010 320 \$	89 ----- 30 543 821 \$

RÉGIONS																		
Missions gouvernementales	01	02	03	04	05	06	07	08	09	10	11	12	13	14	15	16	17 ⁽¹⁾	TOTAL
MJQ (Office de la protection du consommateur)	2 ----- 35 091 \$	7 ----- 85 050 \$	4 ----- 46 000 \$	3 ----- 34 500 \$	3 ----- 44 662 \$	6 ----- 93 830 \$	1 ----- 11 500 \$	----- -----	2 ----- 32 600 \$	----- -----	----- -----	2 ----- 48 000 \$	1 ----- 11 500 \$	1 ----- 43 500 \$	1 ----- 16 205 \$	2 ----- 38 000 \$	2 ----- 27 810 \$	37 ----- 568 248 \$
MRIF (Relations internationales)	1 ----- 17 910 \$	1 ----- 323 457 \$	5 ----- 717 796 \$	1 ----- 324 746 \$	1 ----- 341 465 \$	19 ----- 3 347 423 \$	----- -----	----- -----	----- -----	----- -----	----- -----	----- -----	1 ----- 100 000 \$	1 ----- 257 163 \$	2 ----- 157 042 \$	2 ----- 107 249 \$	1 ----- 44 052 \$	35 ----- 5 738 303 \$
MSP (Sécurité publique)	14 ----- 1 117 647 \$	10 ----- 1 807 394 \$	23 ----- 4 746 956 \$	9 ----- 1 748 264 \$	8 ----- 1 363 312 \$	26 ----- 8 221 996 \$	9 ----- 1 673 850 \$	5 ----- 984 877 \$	8 ----- 965 138 \$	1 ----- 881 930 \$	9 ----- 775 436 \$	8 ----- 1 671 179 \$	8 ----- 1 496 669 \$	12 ----- 2 136 866 \$	4 ----- 1 669 162 \$	28 ----- 3 998 469 \$	9 ----- 459 950 \$	185 ----- 35 719 095 \$
MSSS (Aînés)	6 ----- 189 655 \$	9 ----- 163 675 \$	7 ----- 198 311 \$	8 ----- 100 186 \$	7 ----- 116 475 \$	39 ----- 1 979 557 \$	8 ----- 200 558 \$	3 ----- 53 699 \$	3 ----- 41 236 \$	1 ----- 2 376 \$	5 ----- 125 213 \$	8 ----- 162 125 \$	3 ----- 106 497 \$	6 ----- 185 593 \$	6 ----- 204 849 \$	24 ----- 710 149 \$	6 ----- 126 096 \$	149 ----- 4 666 248 \$
MSSS (Office des personnes handicapées du Québec)	1 ----- 30 000 \$	----- -----	5 ----- 145 083 \$	2 ----- 35 785 \$	----- -----	6 ----- 175 593 \$	----- -----	1 ----- 8 400 \$	----- -----	----- -----	----- -----	----- -----	1 ----- 30 000 \$	2 ----- 38 805 \$	----- -----	3 ----- 36 025 \$	----- -----	21 ----- 499 691 \$
MSSS (Santé et services sociaux)	139 ----- 21 691 949 \$	231 ----- 28 450 337 \$	284 ----- 55 638 679 \$	140 ----- 26 771 703 \$	149 ----- 27 035 133 \$	797 ----- 166 761 919 \$	159 ----- 36 723 573 \$	145 ----- 17 868 187 \$	107 ----- 14 564 448 \$	51 ----- 13 918 964 \$	107 ----- 16 333 037 \$	173 ----- 30 293 614 \$	93 ----- 25 572 799 \$	192 ----- 31 987 966 \$	171 ----- 30 660 229 \$	455 ----- 85 852 576 \$	115 ----- 21 061 930 \$	3506 ----- 651 187 043 \$
MTESS (Action communautaire)	34 ----- 1 234 922 \$	40 ----- 1 739 555 \$	48 ----- 2 591 668 \$	36 ----- 2 089 503 \$	34 ----- 2 091 679 \$	108 ----- 9 067 809 \$	25 ----- 1 039 044 \$	21 ----- 906 294 \$	10 ----- 566 354 \$	5 ----- 158 334 \$	16 ----- 567 460 \$	22 ----- 1 433 754 \$	10 ----- 578 539 \$	28 ----- 1 269 104 \$	26 ----- 1 224 779 \$	61 ----- 3 544 883 \$	17 ----- 1 356 319 \$	541 ----- 31 459 999 \$
MTESS (Employabilité)	17 ----- 7 283 494 \$	13 ----- 7 932 386 \$	31 ----- 16 038 013 \$	17 ----- 9 345 478 \$	14 ----- 8 406 439 \$	116 ----- 70 929 131 \$	15 ----- 7 836 590 \$	7 ----- 3 976 416 \$	7 ----- 2 784 590 \$	3 ----- 805 188 \$	11 ----- 4 329 608 \$	27 ----- 9 450 768 \$	13 ----- 8 396 325 \$	17 ----- 10 457 816 \$	17 ----- 13 608 968 \$	53 ----- 35 735 450 \$	12 ----- 5 981 085 \$	387 ----- 223 297 744 \$
MTESS (Solidarité sociale)	12 ----- 45 600 \$	14 ----- 182 025 \$	27 ----- 326 175 \$	17 ----- 187 925 \$	18 ----- 141 725 \$	88 ----- 1 359 606 \$	7 ----- 240 250 \$	21 ----- 99 817 \$	8 ----- 17 325 \$	2 ----- 6 325 \$	7 ----- 56 550 \$	22 ----- 135 401 \$	13 ----- 127 250 \$	28 ----- 153 025 \$	27 ----- 182 200 \$	48 ----- 439 175 \$	8 ----- 79 348 \$	367 ----- 3 779 722 \$
MTQ (Société de l'assurance automobile du Québec)	1 ----- 142 844 \$	1 ----- 142 844 \$	1 ----- 457 417 \$	1 ----- 239 311 \$	1 ----- 142 844 \$	2 ----- 972 197 \$	1 ----- 142 844 \$	1 ----- 142 844 \$	1 ----- 142 844 \$	----- -----	1 ----- 142 844 \$	----- -----	----- -----	1 ----- 142 844 \$	1 ----- 142 844 \$	1 ----- 302 739 \$	----- -----	14 ----- 3 257 259 \$
Total	214 ----- 38 510 566 \$	297 ----- 48 177 103 \$	452 ----- 105 930 366 \$	227 ----- 48 992 323 \$	234 ----- 46 956 233 \$	1 235 ----- 327 728 646 \$	220 ----- 56 349 518 \$	194 ----- 29 805 115 \$	159 ----- 23 971 445 \$	62 ----- 17 445 026 \$	158 ----- 26 923 383 \$	247 ----- 49 280 000 \$	133 ----- 42 214 468 \$	256 ----- 53 273 771 \$	249 ----- 55 340 414 \$	659 ----- 149 791 444 \$	177 ----- 35 134 994 \$	5 161 ----- 1 155 824 814 \$

(2)

(3)

(4)

(5)

Notes au tableau 3.4

1. En ce qui concerne le ministère de la Santé et des Services sociaux (MSSS), les régions 04 et 17 sont comprises à l'intérieur de la région sociosanitaire 04, soit la Mauricie et Centre-du-Québec. Pour les besoins de ce document, les montants versés à la région 17 ont été isolés et inscrits à cette région. De plus, la région 17 correspond au Nunavik pour le MSSS. Cependant, les montants octroyés au Nunavik ont été comptabilisés à la région 10.
2. Le montant indiqué à la région 06 inclut des montants versés pour d'autres régions du Québec, dont la région 13. Le montant indiqué à la région 03 inclut des sommes versées pour la région 12. Le montant indiqué à la région 04 inclut des sommes versées pour la région 17. Le montant indiqué à la région 09 inclut des sommes versées pour la région 10.
3. Mentionnons que le Fonds québécois d'initiatives sociales (FQIS) a versé des sommes à des organismes qui les ont redistribuées à d'autres organismes communautaires. Ces investissements ne sont pas considérés dans le présent document (ex. : Ville de Montréal).
4. Les données du programme Financement des ententes de service avec des organismes communautaires spécialisés qui offrent les mesures Services d'aide à l'emploi et Projets de préparation à l'emploi (Emploi-Québec), du ministère du Travail, de l'Emploi et de la Solidarité sociale (MTESS), incluent le financement accordé aux entreprises de formation par l'intermédiaire de la mesure de formation et excluent la subvention accordée aux entreprises d'insertion et servant à payer les salaires versés aux participants qui y travaillent.
5. Un organisme peut être compté plus d'une fois, puisqu'il peut recevoir du soutien financier de plus d'un ministère ou de plus d'un organisme gouvernemental, et ce, dans plus d'une région, d'un programme et selon plus d'un mode. Toutefois, le nombre d'organismes inscrits à chacun des totaux par région et par ministère ou organisme gouvernemental correspond au nombre réel d'organismes différents subventionnés.

3.5 RÉPARTITION RÉGIONALE DU NOMBRE D'ORGANISMES ET DU SOUTIEN FINANCIER GOUVERNEMENTAL 2017-2018

RÉGIONS																		
Missions gouvernementales	01	02	03	04	05	06	07	08	09	10	11	12	13	14	15	16	17(1)	TOTAL
MAMOT (Régions)	4 597 500 \$	-----	1 133 000 \$	-----	2 137 835 \$	-----	1 64 608 \$	-----	-----	1 100 000 \$	1 1 356 \$	6 474 137 \$	3 552 000 \$	-----	4 114 000 \$	4 243 557 \$	1 41 628 \$	28 2 459 621 \$
MAMOT (Secrétariat à la région métropolitaine)	-----	-----	-----	-----	-----	10 414 826 \$	-----	-----	-----	-----	-----	-----	-----	-----	-----	-----	-----	10 414 826 \$
MAMOT (Société d'habitation du Québec)	2 89 665 \$	5 126 563 \$	7 181 513 \$	2 59 280 \$	1 27 723 \$	14 335 058 \$	5 85 373 \$	1 42 215 \$	1 54 645 \$	-----	1 50 264 \$	3 93 765 \$	2 47 565 \$	1 45 574 \$	-----	7 237 169 \$	2 35 676 \$	54 1 512 046 \$
MCC (Conseil des arts et des lettres du Québec)	-----	1 8 291 \$	1 7 520 \$	-----	1 11 030 \$	1 5 543 \$	-----	-----	-----	-----	-----	-----	-----	-----	-----	-----	1 9 526 \$	5 41 910 \$
MCC (Culture et communications)	9 302 344 \$	6 188 100 \$	12 637 507 \$	5 211 535 \$	19 480 909 \$	15 1 616 351 \$	4 302 749 \$	15 350 559 \$	14 678 661 \$	2 124 990 \$	11 425 938 \$	18 410 000 \$	1 70 778 \$	4 235 108 \$	6 179 052 \$	14 651 131 \$	7 294 303 \$	162 7 160 015 \$
MCE (Secrétariat à la jeunesse)	7 861 794 \$	3 497 517 \$	14 5 204 422 \$	6 799 196 \$	6 849 556 \$	31 6 149 696 \$	4 636 649 \$	5 666 074 \$	3 434 405 \$	1 189 583 \$	5 667 252 \$	9 1 286 250 \$	2 260 296 \$	5 799 772 \$	8 1 131 027 \$	17 2 670 805 \$	4 535 873 \$	130 23 640 167 \$
MCE (Secrétariat aux affaires autochtones)	-----	2 350 000 \$	6 1 190 810 \$	1 960 000 \$	-----	9 665 028 \$	1 602 000 \$	4 998 655 \$	2 249 403 \$	3 798 672 \$	1 3 000 \$	-----	-----	1 243 256 \$	-----	1 406 593 \$	-----	31 6 467 417 \$
MDDELCC (Environnement)	7 3 598 500 \$	4 2 004 425 \$	10 5 483 774 \$	7 3 039 498 \$	3 1 062 163 \$	15 3 789 030 \$	2 946 750 \$	3 1 799 000 \$	4 2 677 750 \$	-----	5 1 937 000 \$	5 3 466 500 \$	1 94 500 \$	4 2 628 250 \$	5 3 507 000 \$	9 4 405 505 \$	3 1 777 000 \$	87 42 216 646 \$
MEEES (Éducation)	8 942 350 \$	11 1 172 068 \$	19 2 340 454 \$	9 1 263 236 \$	5 606 573 \$	57 9 531 551 \$	9 1 046 066 \$	5 721 799 \$	4 383 874 \$	1 134 822 \$	6 594 574 \$	9 1 428 456 \$	4 724 214 \$	10 1 389 800 \$	8 966 259 \$	27 3 320 955 \$	5 712 738 \$	197 27 279 789 \$
MEEES (Loisir et sport)	4 215 672 \$	3 283 094 \$	23 2 098 014 \$	9 722 092 \$	5 364 714 \$	106 10 041 571 \$	6 485 226 \$	1 108 011 \$	1 16 845 \$	-----	4 137 499 \$	3 271 263 \$	4 379 907 \$	6 286 848 \$	7 616 774 \$	9 674 956 \$	8 642 299 \$	199 17 344 785 \$
MEEES (Secrétariat à la condition féminine)	2 192 000 \$	2 183 605 \$	10 500 274 \$	2 72 000 \$	3 178 923 \$	28 1 791 229 \$	5 304 205 \$	2 157 593 \$	2 65 000 \$	2 69 000 \$	1 120 000 \$	2 324 212 \$	2 54 415 \$	2 90 000 \$	5 251 046 \$	7 478 669 \$	1 134 310 \$	78 4 966 481 \$
MESI (Développement économique)	2 225 406 \$	1 162 703 \$	2 198 425 \$	1 162 703 \$	1 85 722 \$	2 403 093 \$	1 85 722 \$	-----	-----	-----	1 112 703 \$	1 112 703 \$	1 112 703 \$	-----	2 275 406 \$	1 162 703 \$	-----	16 2 099 992 \$
MESI (Innovation et exportation)	1 121 011 \$	1 222 842 \$	4 186 207 \$	1 172 296 \$	1 155 956 \$	12 1 387 613 \$	1 118 180 \$	1 125 049 \$	1 93 041 \$	-----	-----	-----	1 13 500 \$	-----	-----	-----	-----	24 2 595 695 \$
MFA (Aînés)	10 287 693 \$	10 333 945 \$	13 452 292 \$	12 320 538 \$	11 320 396 \$	49 3 281 719 \$	12 342 387 \$	4 110 028 \$	7 114 814 \$	-----	9 327 438 \$	9 406 174 \$	11 284 499 \$	9 307 514 \$	5 236 585 \$	26 1 352 850 \$	5 216 892 \$	202 8 695 764 \$
MFA (Famille)	13 854 151 \$	14 1 004 363 \$	27 1 763 325 \$	11 761 017 \$	13 769 190 \$	97 5 438 730 \$	24 1 892 967 \$	7 511 180 \$	9 694 810 \$	3 243 990 \$	7 413 830 \$	12 789 890 \$	13 1 332 454 \$	15 1 330 880 \$	19 1 255 910 \$	56 4 022 465 \$	14 751 200 \$	354 23 830 352 \$
MFFP (Faune)	3 40 377 \$	-----	3 5 588 411 \$	1 47 500 \$	1 5 000 \$	2 43 692 \$	1 7 630 \$	-----	2 35 238 \$	-----	-----	1 8 684 \$	1 8 438 \$	1 3 437 \$	-----	2 33 650 \$	2 27 000 \$	20 5 849 057 \$
MIDI (Immigration et communautés culturelles)	3 400 699 \$	2 292 824 \$	8 2 084 571 \$	5 927 570 \$	4 1 418 914 \$	46 13 016 070 \$	7 1 134 234 \$	5 419 945 \$	4 270 294 \$	-----	2 74 671 \$	7 1 033 084 \$	3 713 336 \$	3 456 810 \$	4 641 233 \$	13 2 850 328 \$	5 1 360 593 \$	121 27 095 176 \$

RÉGIONS																		
Missions gouvernementales	01	02	03	04	05	06	07	08	09	10	11	12	13	14	15	16	17 ⁽¹⁾	TOTAL
MJQ (Justice)	3 ----- 1 420 117 \$	5 ----- 1 724 801 \$	7 ----- 3 646 643 \$	2 ----- 1 594 160 \$	4 ----- 1 078 095 \$	30 ----- 7 181 400 \$	6 ----- 1 797 003 \$	3 ----- 1 146 550 \$	3 ----- 1 230 538 \$		3 ----- 976 259 \$		2 ----- 1 118 940 \$	1 ----- 1 337 170 \$	1 ----- 1 107 650 \$	5 ----- 2 201 775 \$	1 ----- 850 126 \$	76 ----- 28 411 227 \$
MJQ (Office de la protection du consommateur)	1 ----- 9 000 \$	1 ----- 4 550 \$		1 ----- 6 520 \$	1 ----- 10 050 \$	4 ----- 47 500 \$						1 ----- 11 500 \$		1 ----- 6 000 \$	1 ----- 5 000 \$			11 ----- 100 120 \$
MRIF (Relations internationales)	1 ----- 17 910 \$	1 ----- 255 359 \$	5 ----- 726 228 \$	1 ----- 313 142 \$	1 ----- 339 968 \$	18 ----- 3 593 056 \$		1 ----- 35 000 \$						1 ----- 247 406 \$	1 ----- 45 000 \$	2 ----- 170 680 \$	1 ----- 44 052 \$	33 ----- 5 787 801 \$
MSP (Sécurité publique)	14 ----- 1 630 174 \$	9 ----- 1 744 283 \$	20 ----- 3 689 246 \$	10 ----- 1 753 942 \$	10 ----- 1 394 806 \$	28 ----- 8 794 577 \$	9 ----- 1 510 373 \$	5 ----- 895 926 \$	9 ----- 995 892 \$	1 ----- 881 929 \$	7 ----- 127 144 \$	11 ----- 1 558 341 \$	6 ----- 1 435 897 \$	10 ----- 1 633 654 \$	4 ----- 1 491 741 \$	25 ----- 4 073 082 \$	10 ----- 462 701 \$	186 ----- 34 073 708 \$
MSSS (Office des personnes handicapées du Québec)			5 ----- 143 182 \$	3 ----- 54 226 \$	1 ----- 18 500 \$	10 ----- 204 576 \$		1 ----- 9 625 \$			1 ----- 29 999 \$	1 ----- 23 718 \$	1 ----- 30 000 \$	1 ----- 29 900 \$	3 ----- 44 264 \$	2 ----- 30 010 \$		29 ----- 618 000 \$
MSSS (Santé et services sociaux)	138 ----- 20 365 315 \$	230 ----- 26 523 773 \$	278 ----- 50 940 727 \$	140 ----- 24 571 150 \$	147 ----- 23 216 074 \$	738 ----- 137 224 355 \$	157 ----- 32 582 057 \$	143 ----- 16 209 202 \$	108 ----- 13 190 822 \$	50 ----- 12 438 191 \$	106 ----- 15 204 155 \$	171 ----- 28 604 926 \$	95 ----- 23 723 110 \$	193 ----- 29 307 416 \$	166 ----- 28 227 713 \$	451 ----- 78 960 988 \$	115 ----- 19 354 582 \$	3423 ----- 580 644 556 \$
MTESS (Action communautaire)	32 ----- 981 707 \$	40 ----- 1 385 676 \$	49 ----- 1 969 776 \$	34 ----- 1 341 547 \$	33 ----- 1 609 044 \$	106 ----- 7 200 209 \$	24 ----- 850 888 \$	21 ----- 661 009 \$	11 ----- 459 090 \$	6 ----- 172 811 \$	17 ----- 499 333 \$	22 ----- 1 118 941 \$	11 ----- 461 312 \$	28 ----- 1 004 708 \$	25 ----- 928 973 \$	61 ----- 2 820 571 \$	20 ----- 1 364 577 \$	540 ----- 24 830 171 \$
MTESS (Employabilité)	22 ----- 7 282 813 \$	14 ----- 7 526 734 \$	32 ----- 15 956 609 \$	17 ----- 9 549 330 \$	14 ----- 8 679 879 \$	116 ----- 69 746 340 \$	16 ----- 7 625 033 \$	7 ----- 3 902 302 \$	7 ----- 2 649 286 \$	4 ----- 818 947 \$	11 ----- 4 248 551 \$	30 ----- 9 301 976 \$	13 ----- 8 302 280 \$	17 ----- 10 125 403 \$	17 ----- 13 493 168 \$	54 ----- 35 252 919 \$	13 ----- 6 003 273 \$	401 ----- 220 464 843 \$
MTESS (Solidarité sociale)	15 ----- 43 500 \$	15 ----- 222 250 \$	29 ----- 329 150 \$	19 ----- 193 175 \$	21 ----- 143 650 \$	90 ----- 1 322 770 \$	7 ----- 251 975 \$	22 ----- 99 320 \$	9 ----- 23 150 \$	3 ----- 10 050 \$	7 ----- 50 600 \$	23 ----- 124 684 \$	14 ----- 128 325 \$	29 ----- 143 781 \$	27 ----- 195 100 \$	56 ----- 456 725 \$	8 ----- 66 160 \$	394 ----- 3 804 366 \$
MTMDET (Société de l'assurance automobile du Québec)	1 ----- 139 456 \$	1 ----- 139 456 \$	1 ----- 404 288 \$	1 ----- 229 055 \$	1 ----- 139 456 \$	2 ----- 953 068 \$	1 ----- 139 456 \$	1 ----- 139 456 \$	1 ----- 139 456 \$		1 ----- 139 456 \$			1 ----- 139 456 \$	1 ----- 139 456 \$	1 ----- 295 560 \$		14 ----- 3 137 071 \$
TOTAL	221 ----- 40 619 153 \$	300 ----- 46 357 221 \$	444 ----- 105 856 367 \$	229 ----- 49 124 708 \$	232 ----- 43 104 127 \$	1204 ----- 294 178 650 \$	223 ----- 52 811 530 \$	193 ----- 29 108 498 \$	162 ----- 24 457 013 \$	62 ----- 15 982 986 \$	158 ----- 26 141 021 \$	254 ----- 50 849 204 \$	135 ----- 39 848 469 \$	259 ----- 51 792 143 \$	246 ----- 54 852 356 \$	657 ----- 145 773 646 \$	180 ----- 34 684 509 \$	5146 ----- 1 105 541 601 \$

(2)

(3)

(4)

(5)

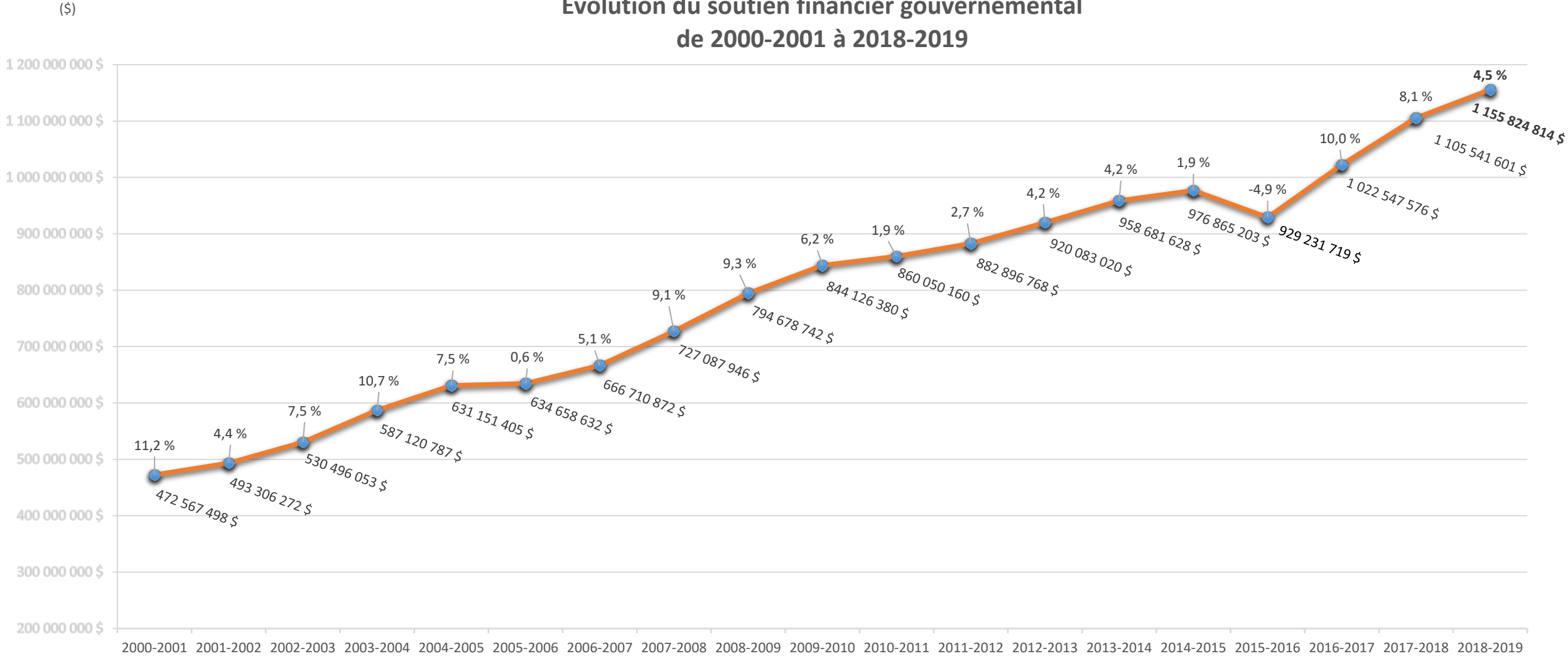
Notes au tableau 3.5

1. En ce qui concerne le ministère de la Santé et des Services sociaux (MSSS), les régions 04 et 17 sont comprises à l'intérieur de la région sociosanitaire 04, soit la Mauricie et Centre-du-Québec. Pour les besoins de ce document, les montants versés à la région 17 ont été isolés et inscrits à cette région. De plus, la région 17 correspond au Nunavik pour le MSSS. Cependant, les montants octroyés au Nunavik ont été comptabilisés à la région 10.
2. Le montant indiqué à la région 06 inclut des montants versés pour d'autres régions du Québec, dont la région 13. Le montant indiqué à la région 03 inclut des sommes versées pour la région 12. Le montant indiqué à la région 04 inclut des sommes versées pour la région 17. Le montant indiqué à la région 09 inclut des sommes versées pour la région 10.
3. Mentionnons que le Fonds québécois d'initiatives sociales (FQIS) a versé des sommes à des organismes qui les ont redistribuées à d'autres organismes communautaires. Ces investissements ne sont pas considérés dans le présent document (ex. : Ville de Montréal).
4. Les données du programme Financement des ententes de service avec des organismes communautaires spécialisés qui offrent les mesures Services d'aide à l'emploi et Projets de préparation à l'emploi (Emploi-Québec), du ministère du Travail, de l'Emploi et de la Solidarité sociale (MTESS), incluent le financement accordé aux entreprises de formation par l'intermédiaire de la mesure de formation et excluent la subvention accordée aux entreprises d'insertion et servant à payer les salaires versés aux participants qui y travaillent.
5. Un organisme peut être compté plus d'une fois, puisqu'il peut recevoir du soutien financier de plus d'un ministère ou de plus d'un organisme gouvernemental, et ce, dans plus d'une région, d'un programme et selon plus d'un mode. Toutefois, le nombre d'organismes inscrits à chacun des totaux par région et par ministère ou organisme gouvernemental correspond au nombre réel d'organismes différents subventionnés.

4. Évolution du soutien financier gouvernemental de 2000-2001 à 2018-2019 (graphique)



Évolution du soutien financier gouvernemental de 2000-2001 à 2018-2019

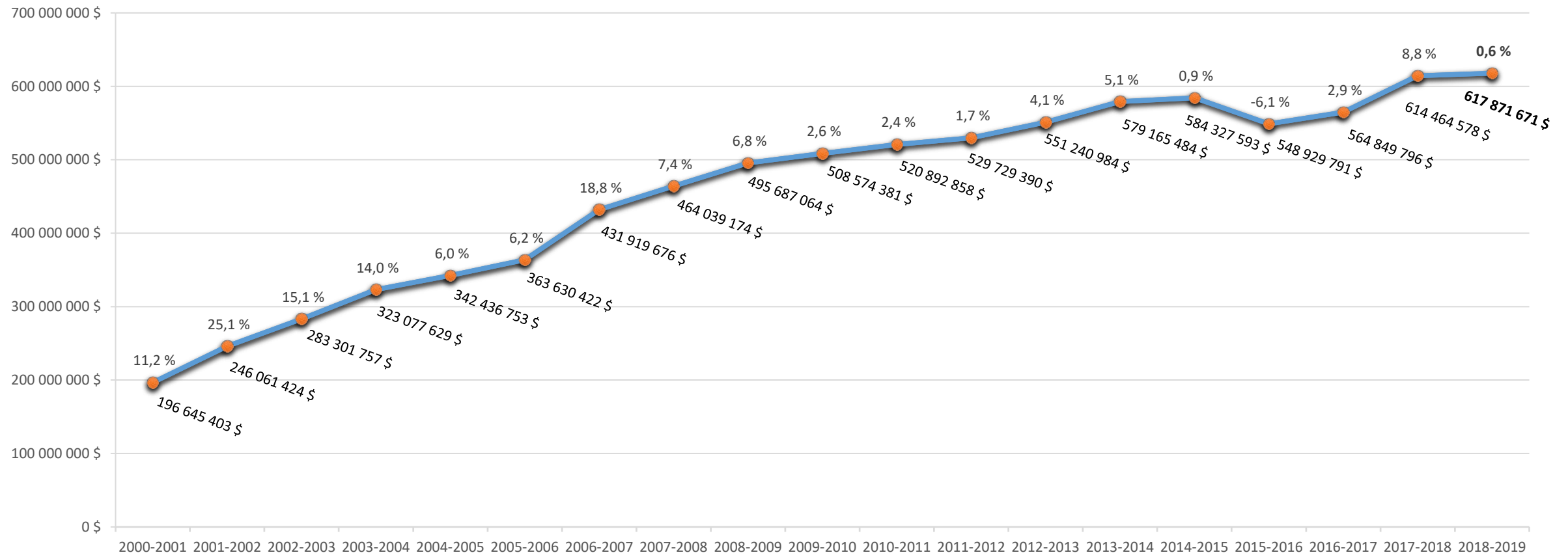


Note : L'augmentation de 11,2 % inscrite pour l'année 2000-2001 a été calculée sur le montant du soutien financier global versé en 1999-2000, soit 424 944 582 \$.

5. Évolution du soutien financier gouvernemental en appui à la mission globale de 2000-2001 à 2018-2019 (graphique)



Évolution du soutien financier gouvernemental en appui à la mission globale de 2000-2001 à 2018-2019



Note : S'ajoutent au soutien financier en appui à la mission globale des organismes communautaires les modes entente de service et projet ponctuel. Par exemple, pour 2018-2019, ces sommes représentaient respectivement 419 937 779 \$ et 118 015 364 \$ (dont 2 605 695 \$ pour des projets d'immobilisation).

Note : Pour définir un pourcentage d'augmentation du soutien en appui à la mission globale en 2000-2001, nous avons choisi d'appliquer la même augmentation que celle du soutien financier global en 1999-2000, soit 11,2 %. Le suivi du soutien financier en appui à la mission globale n'a débuté qu'en 2000.

6. Définition de service alternatif et de service complémentaire



DÉFINITION DE SERVICE ALTERNATIF ET DE SERVICE COMPLÉMENTAIRE

POSITIONS DES MINISTÈRES ET DES ORGANISMES GOUVERNEMENTAUX

Dans le présent rapport, les programmes et mesures de soutien financier qui appuient des projets ont été analysés par chaque ministère ou organisme gouvernemental en appliquant les définitions suivantes pour déterminer s'ils soutenaient principalement des projets alternatifs ou des projets complémentaires à l'action du gouvernement.

DÉFINITION DE SERVICE ALTERNATIF¹

Le service alternatif se distingue du service public par sa nature, ses pratiques et les personnes visées. Il résulte d'une initiative de la communauté et apporte une réponse différente de celle que le réseau public propose.

Dans un contexte de soutien financier gouvernemental, cela signifie que les services en question sont définis et conçus par l'organisme communautaire qui les offre et non pas par l'instance gouvernementale qui les finance. Par ailleurs, bien que ces derniers ne soient pas créés pour compléter l'offre de services de l'instance gouvernementale, ils s'inscrivent dans son champ d'intervention.

Enfin, un service alternatif est offert à des personnes qui s'adressent librement à un organisme communautaire, bien qu'il puisse, à l'occasion, faire l'objet d'une référence par une institution publique sans représenter une obligation pour l'organisme communautaire concerné.

DÉFINITION DE SERVICE COMPLÉMENTAIRE

Un service complémentaire s'inscrit non seulement dans le champ d'intervention d'une instance gouvernementale, mais répond également à des objectifs formulés par celle-ci. L'offre d'un service communautaire de ce type s'inscrit donc, de manière déterminée, organisée et négociée, dans une planification ministérielle, et les résultats recherchés sont décrits dans une entente de service.

LES TROIS MODES DE SOUTIEN FINANCIER UTILISÉS DANS LE PRÉSENT RAPPORT SONT :

- le soutien financier en appui à la mission globale pour la réalisation des activités, interventions ou services de nature alternative qui découlent de la mission globale d'un organisme communautaire;
- le soutien par ententes de service pour des services complémentaires à ceux du réseau public;
- le soutien de projets ponctuels et d'activités particulières, de nature alternative ou complémentaire aux services publics.

1. Par *service alternatif* on entend également *activité ou intervention de nature alternative*.



APPUI **INVESTIR**
VITAL DROITS CONTRIBUTUER
LUTTE

RECONNAISSANCE
PARTENAIRES

JEUNES
SOLIDARITÉ

AIDE

BUT **DONS**

IR **SOCIÉTÉ**
CONFIANCE

PROJET
PERSONNES
FEMMES
ŒUVRES

STRATÉGIE
COLLECTIVITÉ

BÉNÉVOLES
VALEUR