

Regard sur la défavorisation en 2011

Territoire du CIUSSS du Centre-Sud-de-l'Île-de-Montréal

UN INDICE POUR MIEUX CONNAÎTRE LES CONDITIONS DE VIE LIÉES À LA SANTÉ

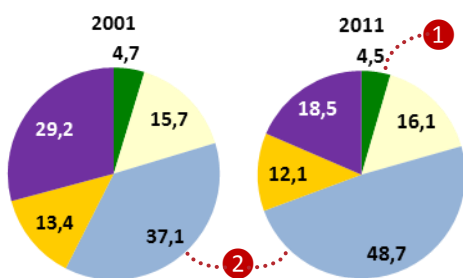
L'indice de défavorisation permet de caractériser le milieu dans lequel vivent les individus à partir d'indicateurs associés à des problèmes de santé dans la population. La dimension matérielle de l'indicateur est basée sur la scolarité, l'emploi et le revenu alors que la forme sociale traduit plutôt les variations de la structure familiale et de l'état matrimonial.

Les individus qui vivent dans des milieux plus défavorisés sont plus susceptibles de mourir prématurément, de cumuler plusieurs maladies chroniques, de subir un traumatisme ou un accident de la route, de souffrir de diabète ou du cancer du poumon. La défavorisation est liée à une plus forte mortalité par cancer et maladies de l'appareil circulatoire et respiratoire; elle est aussi associée aux troubles de santé mentale et à la détresse psychologique.

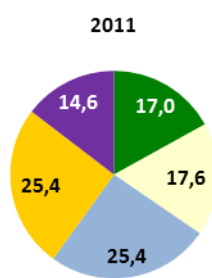
UNE FAIBLE PROPORTION DE LA POPULATION FAVORISÉE SUR LES DEUX DIMENSIONS À LA FOIS

- 1 Le CIUSSS du **Centre-Sud** est le territoire où l'on trouve la plus faible proportion de la population vivant dans des conditions favorables à la fois matériellement et socialement.
- 2 Entre 2001 et 2011, on note une diminution de la population qui vit dans des conditions défavorables à la fois matériellement et socialement combinée à une hausse de la population qui vit dans un milieu défavorisé socialement seulement.

CIUSSS du Centre-Sud-de-l'Île-de-Montréal



RSS de Montréal

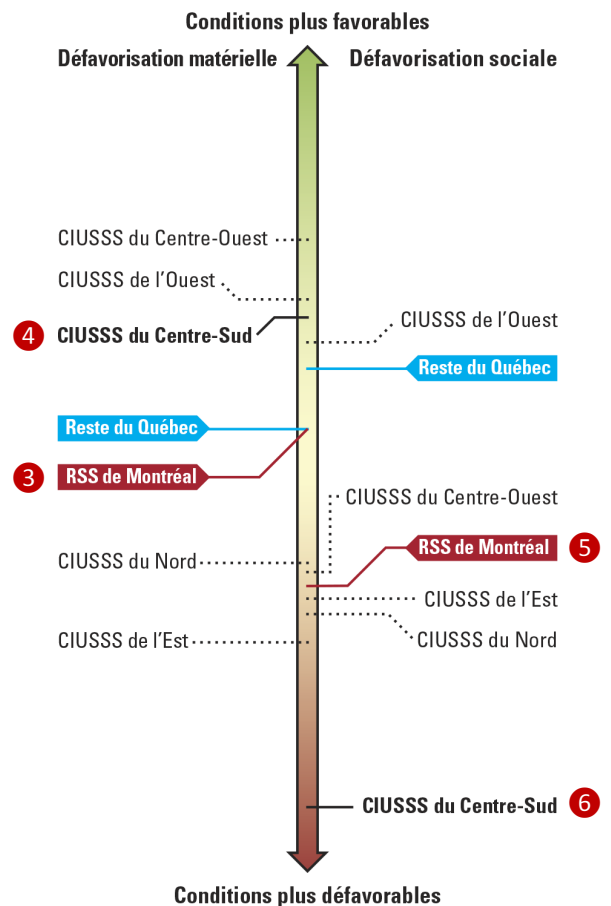


Conditions par rapport à Montréal

Profil 1 :	Matériellement et socialement plus favorables
Profil 2 :	Moyennes
Profil 3 :	Socialement plus défavorables (pas matériellement)
Profil 4 :	Matériellement plus défavorables (pas socialement)
Profil 5 :	Matériellement et socialement plus défavorables

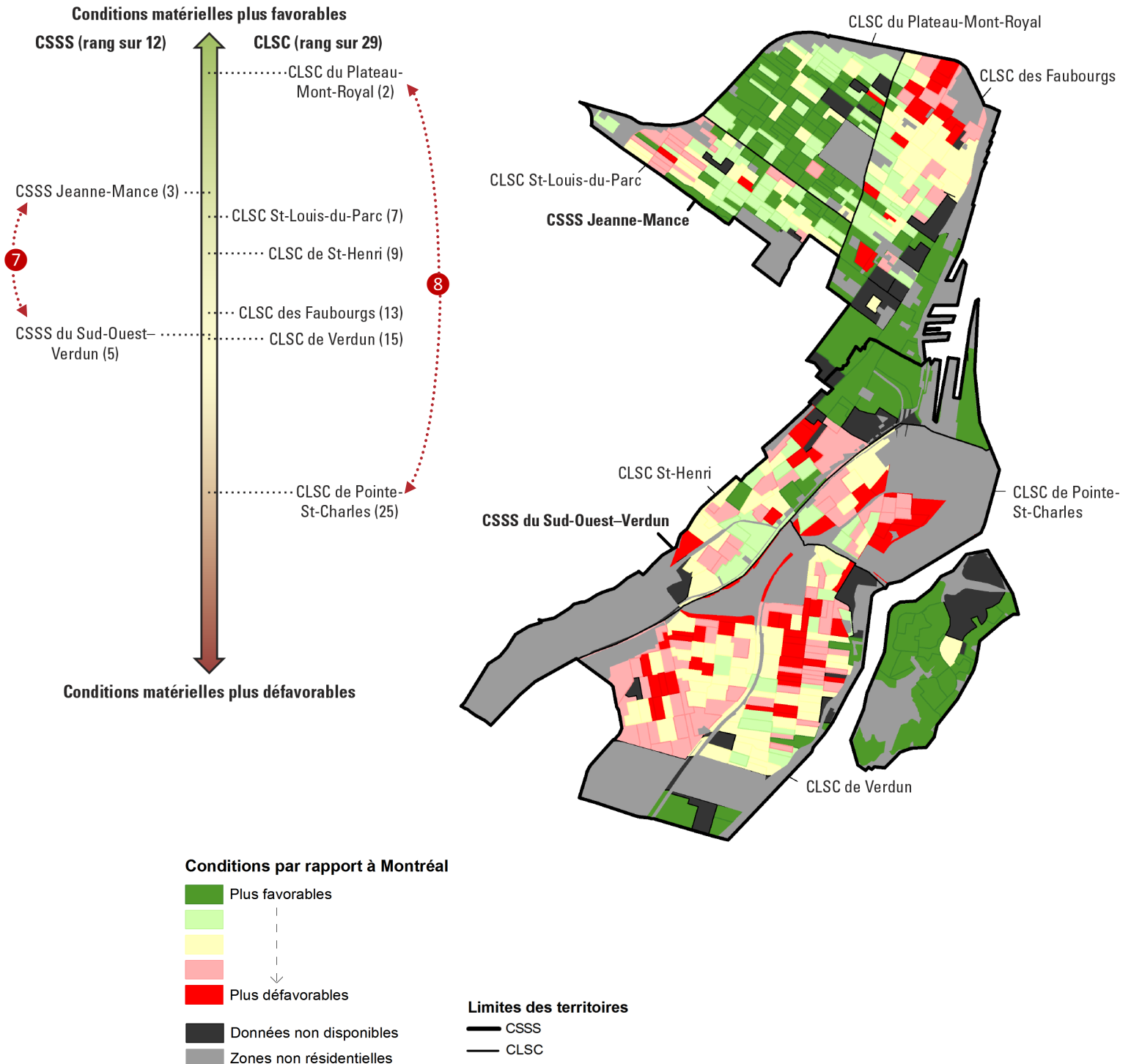
POSITION RELATIVE DES TERRITOIRES

- 3 **Montréal** ne se distingue pas du reste du Québec sur le plan de la défavorisation matérielle.
- 4 Les conditions matérielles qui prévalent dans le CIUSSS du **Centre-Sud** placent ce territoire parmi les plus favorisés.
- 5 **Montréal** est marquée par la défavorisation sociale, il s'agit de la région (RSS) la plus défavorisée au Québec.
- 6 Le CIUSSS du **Centre-Sud** est le territoire le plus défavorisé socialement au Québec.



D'IMPORTANTES ÉCARTS ENTRE LES TERRITOIRES SUR LE PLAN DE LA DÉFAVORISATION MATÉRIELLE

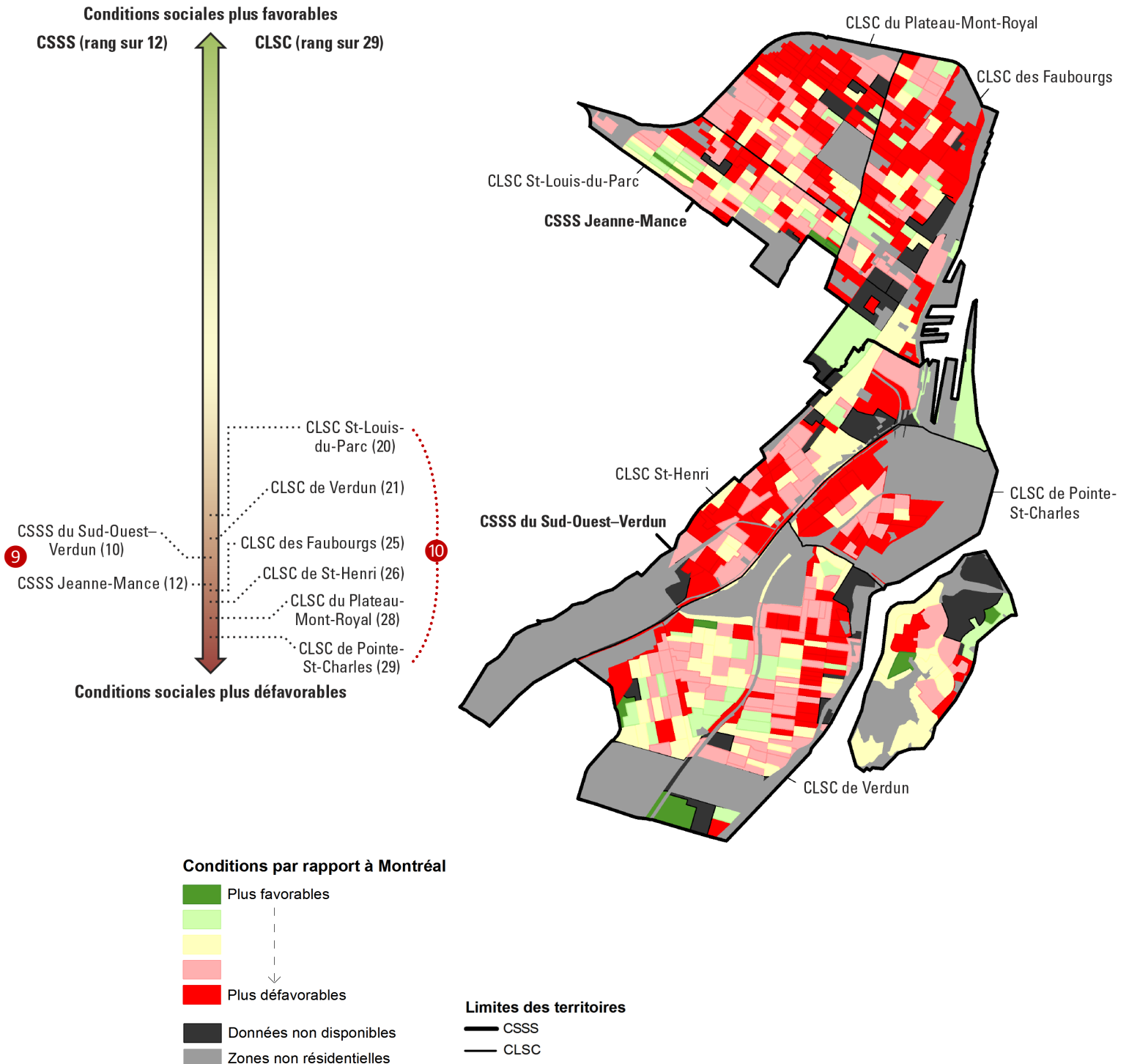
- 7 Le territoire **Sud-Ouest-Verdun** se situe autour de la moyenne montréalaise sur le plan matériel (5^e rang sur 12 à Montréal) alors que les conditions qui prévalent dans **Jeanne-Mance** placent ce territoire parmi les plus favorisés (3^e rang).
- 8 On observe des disparités importantes au sein du CIUSSS du **Centre-Sud**. Alors que les conditions matérielles sont favorables dans le territoire de CLSC **Plateau-Mont-Royal**, **Pointe-Saint-Charles** figure parmi les plus défavorisés à Montréal.



Note: dans le cadre de ce portrait, afin d'alléger le texte et d'en faciliter la compréhension, nous utilisons les noms des anciens territoires de CSSS.

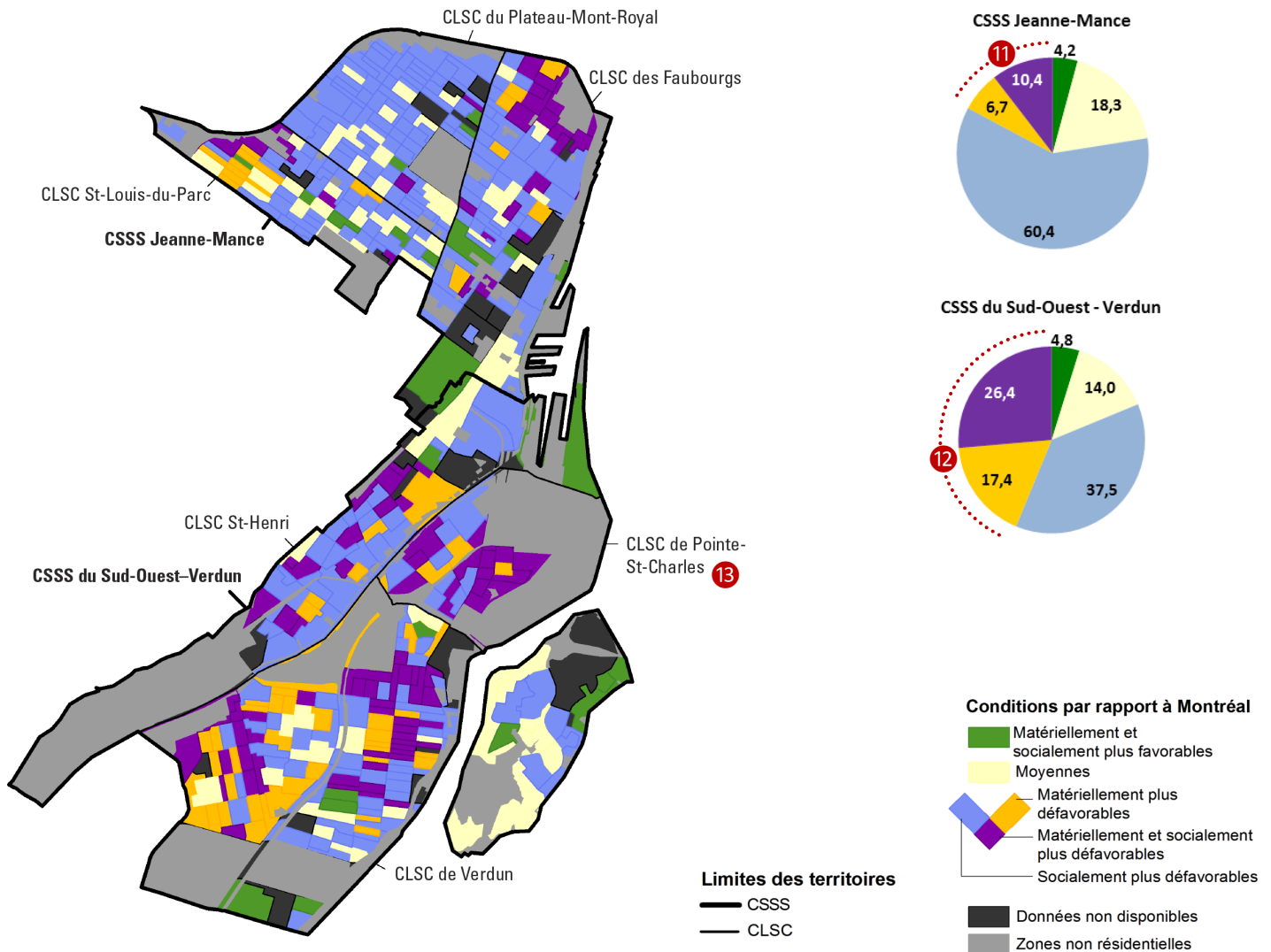
UNE FORTE DÉFAVORISATION SOCIALE DANS TOUS LES SECTEURS DU CIUSSS CENTRE-SUD

- 9 Le territoire **Jeanne-Mance** est celui où les conditions sociales sont les plus défavorables à Montréal. La situation est à peine plus favorable dans **Sud-Ouest-Verdun**.
- 10 À l'échelle des territoires de CLSC le portrait est le même, **Pointe-St-Charles** et le **Plateau-Mont-Royal** sont les plus défavorisés des 29 CLSC. Tous les autres territoires de CLSC de ce CIUSSS se classent parmi les plus défavorisés socialement.



DES PROFILS DE DÉFAVORISATION DIFFÉRENTS AU SEIN DU CIUSSS DU CENTRE-SUD

- 11 Par rapport à **Montréal**, le profil de conditions matérielles plus défavorables est peu représenté dans le CSSS **Jeanne-Mance** (17 % contre 40 % dans la RSS).
- 12 La défavorisation matérielle est toutefois bien présente dans le **Sud-Ouest-Verdun** où plus de 40 % des individus vivent dans des aires défavorisées.
- 13 Dans le CLSC **Pointe-Saint-Charles**, 1 personne sur 2 vit dans un secteur où les conditions sont défavorables sur les deux dimensions à la fois.



Une réalisation du Service des connaissances

Direction régionale de santé publique
 CIUSSS du Centre-Sud-de-l'Île-de-Montréal
 1301, rue Sherbrooke Est
 Montréal (Québec) H2L 1M3
 Téléphone : 514 528-2400

dsp.santemontreal.qc.ca
 twitter.com/Santepub_Mtl

Centre intégré
 universitaire de santé
 et de services sociaux
 du Centre-Sud-
 de-l'Île-de-Montréal

Québec

Sous la direction de
 Carl Drouin
 Louis-Robert Frigault

Rédaction et coordination
 Maude Landry

Traitement des données
 James Massie

Cartographie
 Maryam Bazargani

Graphisme
 Paul Cloutier

Mise en page
 Sylvie B. Roberge

© Direction régionale de santé publique
 CIUSSS du Centre-Sud-de-l'Île-de-
 Montréal, 2016

ISBN: 978-2-89673-518-1 (ensemble)
 ISBN: 978-2-89673-521-1 (électronique)

Dépôt légal – Bibliothèque et Archives
 nationales du Québec, 2016

Dépôt légal – Bibliothèque et Archives
 Canada, 2016

[Les tableaux de données sont disponibles au](#)

<http://emis.santemontreal.qc.ca/sante-des-montrealais/determinants/socio-economiques/defavorisation-serie-3/>

Dans la même série :

RSS de Montréal
 CIUSSS de l'Est-de-l'Île-de-Montréal
 CIUSSS du Nord-de-l'Île-de-Montréal
 CIUSSS de l'Ouest-de-l'Île-de-Montréal
 CIUSSS du Centre-Ouest-de-l'Île-de-Montréal