AFFAIRES La Presse

S&P / TSX	TSX CROISSANCE	S&P / TSX 60	NASDAQ CANADA	NASDAQ	DOW JONES	S&P 500	OR	PÉTROLE	DOLLAR	
6294,81	905,51	354,78	209,20	1300,54	8368,94	882,15	317,70 $US	25,85 $US	63,99 ¢US	65,07 ¢EURO
-124,56 -1,9% ▼	4,75 0,5% ▲	-8,31 -2,3% ▼	-6,33 -2,9% ▼	-15,29 -1,2% ▼	0,90 0,0% ▲	-8,08 -0,9% ▼	2,50 0,8% ▲	0,02 0,1% ▲	-0,18 ▼	-0,15 ▼

Les titres de banques se dégonflent après une fusion avortée

RÉJEAN BOURDEAU

Ceux qui attendaient des mariages entre les grandes banques canadiennes devront prendre leur mal en patience.

La tentative de fusion avortée entre la Banque Scotia et la Banque de Montréal (BMO), révélée hier dans un quotidien torontois, a dégonflé les spéculations des derniers jours.

Hier, à la Bourse de Toronto, les titres bancaires ont perdu 3 % en moyenne, alors que l'indice des services financiers a reculé de 2,6 %. Les principales concernées, la Scotia et la BMO, ont baissé respectivement de 3,5 % et 2,4 %.

Il s'agit d'un troisième échec en autant de tentatives puisqu'en 1998, le ministre fédéral des Finances de l'époque, Paul Martin avait refusé de bénir l'union de la Royale avec la BMO et celle de la CIBC avec la TD.

Cette fois, c'est le bureau du premier ministre canadien qui aurait coupé court au projet des deux banques il y a deux semaines.

Douche froide

« Les rumeurs de fusions sont tuées dans l'oeuf, soutient Jean-François Gagnon, gestionnaire de portefeuilles pour Natcan. Ce facteur ne sera plus considéré dans le prix des actions. »

Ironiquement, les titres de plusieurs grandes banques avaient bondi jeudi dernier quand John Manley, le ministre des Finances, avait demandé à deux comités parlementaires de clarifier les règles concernant la fusion des banques. Ce faisant, M. Manley répondait aux doléances des ténors du secteur bancaire, insatisfaits du cadre réglementaire mis en place par Ottawa pour accepter les futures mégatransactions.

Ce geste avait été interprété comme une ouverture aux fusions. En trois jours, les titres de la CIBC et de la Scotia avaient grimpé respectivement de 7,3 % et de 4,8 %.

Aujourd'hui, on peut se demander si cette initiative du ministre n'était pas destinée à calmer les banques après la dernière rebuffade qu'elle venait d'encaisser.

« Chose certaine, constate Jean Roy, professeur à HEC Montréal, ces groupes de travail serviront à tout le moins à clarifier les procédures. »

Pour protéger les consommateurs et préserver la concurrence, Ottawa a mis en place des mécanismes avant d'accepter les fusions des banques. Les deux premiers concernent un examen du Surintendant des institutions financières pour vérifier l'impact sur la solvabilité des institutions, et un examen du Bureau de la concurrence concernant l'évolution des parts de marchés.

Voir BANQUES en D2

Douche froide sur les banques

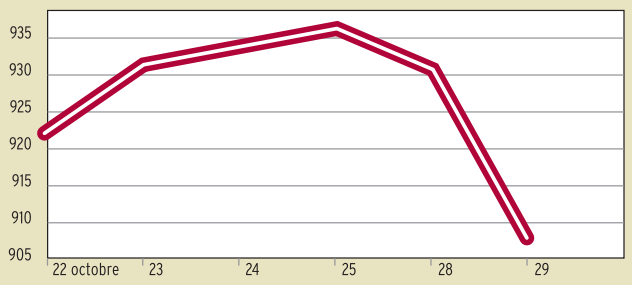

	Variation hier
Indice des services financiers	**-2,59 %**
Banque CIBC	-4,60 %
Banque TD	-3,92 %
Banque Nationale	-3,49 %
Banque Scotia	-3,47 %
Banque de Montréal	-2,37 %
Banque Laurentienne	-1,25 %
Banque Royale	-0,39 %

Alis cède sa division d'arabisation des imprimantes

FRANCIS VAILLES

APRÈS avoir rompu ses liens avec Netscape et Copernic, voilà que l'entreprise de traduction Technologies Alis cède sa division Planet, une des plus anciennes de l'entreprise.

Planet est spécialisée dans l'arabisation des imprimantes et des terminaux d'ordinateurs. La technologie et la vingtaine d'employés de cette division ont été transférées dans une compagnie nouvellement formée, baptisée Globalis International. La nouvelle entité fait maintenant partie du réseau de CPG International, un manufacturier d'imprimantes de Bruxelles, en Belgique.

En juin, Technologies Alis a laissé tomber le logiciel de navigation Netscape et le fureteur Copernic en raison de la chute des tarifs publicitaires dans Internet. Alis offrait gratuitement aux utilisateurs de ces outils Internet des services de traduction automatisés.

Il y a une quinzaine d'années, Alis a lancé une technologie permettant aux imprimantes et aux terminaux d'ordinateurs de reconnaître les caractères arabes. C'est cette division, Planet, dont les principaux marchés sont situés au Moyen-Orient et en Afrique du Nord, qui est transférée.

Le communiqué annonçant la transaction entre CPG et Alis est vague concernant qui est l'actionnaire de contrôle de Globalis. Le titre du communiqué parle de fusion entre les activités d'Alis et de CPG dans les marchés du Moyen-Orient et de l'Afrique du Nord. De son côté, le directeur du marketing et des partenariats de Alis, Christian Descôteaux, parle d'entreprise en coparticipation, mais ne veut pas chiffrer les proportions.

Alis n'est plus actionnaire

Selon le fichier central des entreprises du Québec, cependant, Alis ne figure pas parmi les actionnaires de Globalis International. Le premier actionnaire est Ghassan Gebrayel, suivi de CPG International et d'André Naccache. M. Gebrayel, qui n'a pu être joint hier, est le président de Globalis et M. Naccache, chef de la direction de CPG. Globalis garde la même adresse que celle d'Alis, à Saint-Laurent, indique M. Descôteaux.

Cette transaction réduirait à environ 70 le nombre d'employés d'Alis, qui en comptait quelque 130 en 2001. En juillet, le président de Alis, Claude Lemay, indiquait que l'entreprise avait changé de stratégie, devenant partenaire linguistique des grandes entreprises. L'homme d'affaires s'attendait même à ce qu'Alis réalise un chiffre d'affaires de plus de 15 millions de dollars en 2002, comparativement à moins de 10 millions en 2001.

Hier, Christian Descôteaux a affirmé qu'un contrat important est sur le point d'être annoncé avec l'entreprise américaine Oracle concernant le logiciel de gestion des services de traduction. Alis a notamment comme client IBM, Bell Canada, Siemens et GE Capital.

Outre Claude Lemay (20 %), l'entreprise a comme actionnaires la Société générale de financement (SGF), la famille Chagnon (ex-Vidéotron) et la filiale d'investissement de la Banque Nationale de Paris.

AUJOURD'HUI

Manque d'envergure ?

Après avoir accouché de PME à la tonne, le Québec doit maintenant accélérer leur croissance car il manque cruellement de grandes entreprises. Mais pour cela, il faut que les entrepreneurs acceptent de céder un peu de leur contrôle, a déclaré hier Pierre Genest, PDG du Fonds de solidarité FTQ. *Page 3*

Pas de main-d'oeuvre

Dans la moitié des PME québécoises, il n'y a personne pour prendre la relève du patron, dont l'âge moyen atteint maintenant 50 ans. Pourtant, ce n'est pas de la relève que les entrepreneurs québécois s'inquiètent, mais de la pénurie de main-d'oeuvre. Un sondage réalisé par le Groupe Everest pour le compte de la Banque Nationale et *La Presse*. *Page 6*

Pas le coeur à la fête

La confiance des consommateurs américains a plongé ce mois-ci à un creux de neuf ans et cette humeur morose pourrait affecter négativement les dépenses de consommation au moment où s'amorce la saison de magasinage des Fêtes. *Page 8*

L'Ontario pourrait se brancher sur le Québec et le Manitoba

CHARLES CÔTÉ

LE MANITOBA et le Québec doivent étoffer avec leur voisine, l'Ontario, l'idée d'approvisionner cette dernière en hydroélectricité, un projet que le gouvernement fédéral pourrait financer s'il est susceptible de contribuer à réduire les émissions de gaz à effet de serre dans le cadre du protocole de Kyoto.

L'Ontario, la plus populeuse et la plus industrialisée des provinces. est aux prises avec une crise majeure d'approvisionnement en électricité. Le secteur nucléaire, qui compte pour 60 % de la production, est touché par des déficiences techniques et des fermetures coûteuses. Hier, la presse torontoise faisait état en manchette de dépassements de coûts de 1 milliard pour la réfection de la centrale de Pickering.

La plus grande partie du reste du courant ontarien est produite dans des centrales thermiques au charbon, qui sont les plus polluantes du point de vue des gaz à effet de serre.

C'est le Manitoba qui a proposé d'assurer un approvisionnement en hydroélectricité à l'Ontario, lundi à Halifax, à la rencontre fédérale-provinciale des ministres de l'Environnement et de l'Énergie. Le Québec est prêt à étudier l'idée.

L'Ontario au centre du sandwich

La géographie donne sa logique au projet : l'Ontario, en déficit d'énergie, est en sandwich entre le Québec et le Manitoba, riches en hydroélectricité. Mais les énormes distances sont un problème. Le projet manitobain est de construire, à l'ouest, une ligne de haute tension d'une capacité de 5000 MW et d'une longueur de 2500 km (deux fois la distance Baie-James—Montréal) pour alimenter la grande région de Toronto. Coût estimé : 1,4 milliard.

L'idée porte maintenant le nom de « réseau électrique est-ouest » et englobe le Québec. Avec la ratification prochaine du protocole de Kyoto, les données économiques et financières pourraient changer en faveur du projet, croit Shaun Loney, directeur de la politique énergétique du gouvernement du Manitoba.

« Nous exportons beaucoup d'énergie aux États-Unis, mais rien dans l'axe est-ouest, souligne-t-il. Avec le protocole de Kyoto, les ministres de l'Énergie ont décidé à l'unanimité de regarder le projet est-ouest de plus près. Vendre à l'Ontario de l'énergie hydroélectrique du Québec et du Manitoba, en remplacement du charbon, serait une façon très efficace de réduire les gaz à effet de serre. »

Voir ONTARIO en D2

Photothèque PC ©

Le projet manitobain est de construire, à l'ouest, une ligne de haute tension d'une capacité de 5000 MW et d'une longueur de 2500 km (deux fois la distance Baie-James—Montréal) pour alimenter la grande région de Toronto, dont on voit ici le centre-ville.

Si le problème persiste, consultez-nous.

Brouillette Charpentier Fortin
Les avocats d'affaires

1100, boul. René-Lévesque Ouest, 25e étage, Montréal (Québec) H3B 5C9 Téléphone : (514) 397-8500 Télécopieur : (514) 397-8515
800, Place d'Youville, 19e étage, Québec (Québec) G1R 3P4 Téléphone : (418) 266-4500 Télécopieur : (418) 266-4515 www.bcf.ca

3051209A

Le patron mondial de Shire est congédié

d'après Reuters et Bloomberg

LONDRES — Le chef de la direction du groupe britannique Shire Pharmaceuticals a été démis de ses fonctions hier, les administrateurs jugeant qu'il n'a plus ce qu'il faut pour diriger l'entreprise.

Rolf Stahel avait fait de Shire le troisième groupe pharmaceutique britannique par le biais d'une série d'acquisitions, dont celle de la vedette québécoise BioChem Pharma, de Laval, il y a quelques années.

Depuis l'arrivée de M. Stahel en 1994, Shire est passé d'une entreprise aux revenus de 3 millions US à un groupe générant des ventes de 1 milliard US.

Le dirigeant de 58 ans a été congédié par les membres externes du conseil d'administration estimant que Shire avait besoin d'un chef de la direction ayant l'expérience pour gérer un grand groupe pharmaceutique.

L'action de Shire a perdu 51 % de sa valeur depuis un an, depuis que le médicament vedette Adderall, contre l'hyperactivité, fait face à la concurrence de produits génériques meilleur marché.

Le conseil d'administration espère nommer un successeur d'ici le début de 2003, a dit la porte-parole Jessica Mann. « C'est une décision à laquelle les deux parties adhèrent mutuellement, a-t-elle dit. Rolf voudrait passer à autre chose et c'est ce qu'il fera. Il demeurera à l'emploi de la compagnie jusqu'à ce que soit trouvé son successeur. »

Dans un communiqué diffusé par courriel, Shire affirme qu'elle maintient ses prévisions de croissance des revenus (plus de 15 %) et des profits (moins de 10 %) par rapport à 2001.

BANQUES

Suite de la page D1

Le troisième mécanisme, réalisé par les banques elles-mêmes, sert à évaluer l'impact des fusions sur l'intérêt public, incluant les pertes d'emplois, l'accessibilité des services, etc.

Pour les banques, discrètes de nature, cette « commande leur paraît trop floue », explique le professeur Roy. Leur culture, basée sur la confidentialité, les empêcherait de divulguer des informations stratégiques.

Partie remise ?

Hier, M. Manley a toutefois rappelé que les projets devront être débattus au grand jour. « Si les banques veulent fusionner, il existe une procédure, a-t-il dit. Je ne dirais jamais rien de discussions privées que j'aurais eues avec quiconque, mais si quelqu'un veut mettre de l'avant un projet, cela sera connu parce qu'ils devront faire une démarche publique. »

Cela étant dit, un « éclaircissement des règles » (lire un allégement) finira par conduire à des fusions. « Ça ne se fera pas tout de suite mais ça revient à l'agenda », constate Raymond Théorêt, professeur à l'UQAM.

Selon lui, le mouvement de fusion des financières s'inscrit dans le phénomène de mondialisation. Les regroupements permettent de réduire les coûts et d'augmenter les profits en allant sur de nouveaux marchés.

« Les banques canadiennes sont trop petites à l'échelle internationale, dit-il. Mais avant d'en arriver là, il faudra présenter un plan d'ensemble plutôt que d'y aller de façon chaotique, projet par projet. »

Le grand point d'interrogation reste toutefois les consommateurs. « Seront-ils mieux protégés dans tout ça ? se demande Raymond Théorêt. Ça reste à voir. »

Jean-Marc Bourgineau, analyste au Groupe Jitney, rappelle aux investisseurs qu'il faut être « très prudent » avec les titres bancaires. « Après l'épisode des mauvais prêts, c'est le tour de l'invalidation temporaire des fusions, dit-il. Mieux vaut faire attention avant de s'engager dans ce secteur. »

ONTARIO

Suite de la page D1

Par contre, « en l'absence de contraintes sur l'industrie du charbon, il demeurera plus avantageux pour nous de vendre aux États-Unis. La meilleure chose qu'Ottawa pourrait faire, ce serait d'ériger un cadre économique favorable », au projet est-ouest (donc pénaliser le charbon), puis à ce moment, laisser jouer ces nouvelles conditions de marché ».

M. Loney ajoute que le projet aurait l'avantage d'assurer une plus grande autonomie énergétique au Canada. Il pourrait aussi servir à d'autres sources d'énergie « propre », comme l'éolien. « Pourquoi envoyer toute cette énergie propre aux États-Unis, alors que nous devons atteindre nos objectifs de Kyoto ? » demande-t-il.

Le réseau d'Hydro-Québec comporte actuellement des interconnections de 1195 MW avec l'Ontario. C'est assez en théorie pour alimenter 165 000 foyers environ.

Un projet d'interconnections supplémentaire de 1250 MW a été présenté par Hydro-Québec dans la foulée du verglas, en principe pour sécuriser le réseau électrique québécois et est-ontarien. Toutefois, le projet comporte de toute évidence un volet purement commercial : il était sur la glace en attendant que soit terminée la déréglementation du marché ontarien de l'électricité (c'est fait depuis le printemps).

10 % du marché ontarien

Selon le professeur Jean-Thomas Bernard, de l'Université Laval, le Québec n'a pas d'immenses surplus en hydroélectricité, mais il pourrait tout de même viser jusqu'à 10 % du marché ontarien. « Jusqu'ici, la complémentarité (saisonnière) est vraiment venue avec les voisins du Sud, mais l'Ontario s'en va vers une pointe d'été aussi haute que les pointes d'hiver, dit-il. Cependant, il va falloir se poser la question : le meilleur marché pour nous, c'est les États-Unis ou l'Ontario ? »

Philip Dunsky, du Centre Hélios, une firme de consultation en énergie de Montréal, croit pour sa part que le marché des États-Unis va toujours demeurer plus intéressant pour Hydro-Québec. « On n'est pas face à deux choix égaux : les réseaux vers les États-Unis sont déjà construits, dit-il. En plus la demande américaine est importante et le marché est déréglementé. Les occasions pour un producteur hydraulique qui peut faire du stockage sont plus grandes au Sud qu'en Ontario. »

Hydro-Québec a refusé de commenter ce qui n'est pour l'instant qu'une idée. Elle estime en outre que c'est à l'Ontario de résoudre ses problèmes d'approvisionnement.

L'idée d'un réseau électrique est-ouest a été évoquée pour la première fois sous le premier ministre John Diefenbaker, il y a presque 50 ans, mais avait été rejetée par les provinces, rappelle M. Bernard. Elle a refait surface en septembre à Winnipeg, à la rencontre des ministres provinciaux de l'Énergie. Elle sera présentée plus en détail à la prochaine rencontre fédérale-provinciale à Toronto, le 21 novembre.

Jean-Thomas Bernard, de l'Université Laval, ajoute un gros bémol : « Pour que ça marche, il faudrait que l'électricité du Manitoba et du Québec soit concurrentielle avec le gaz naturel », une énergie déjà très utilisée par l'Ontario. Et ça, ce n'est pas demain la veille.

NAV CANADA

John W. Crichton, président et chef de la direction de NAV CANADA, est heureux d'annoncer la nomination de Sidney Koslow au nouveau poste de vice-président et chef de la direction des technologies, et celle de Kim Troutman au poste de vice-président, Ingénierie. Les deux nominations sont entrées en vigueur le 1er septembre 2002.



Sidney Koslow

À titre de vice-président et chef de la direction des technologies, M. Koslow est chargé des grands projets technologiques axés principalement sur les nouvelles fonctionnalités ainsi que de la mise en marché de solutions technologiques élaborées par la Société.

M. Koslow s'est joint à NAV CANADA en août 1997 en qualité de vice-président, Ingénierie. Il était alors responsable de tous les projets d'ingénierie qui touchent aux SNA, notamment la gestion, les télécommunications, la surveillance et la navigation. Initiateur du renouvellement de l'infrastructure de NAV CANADA, il a fait du programme technologique une des principales priorités de la Société et il a géré la mise au point et l'introduction de nouvelles technologies d'exploitation.

M. Koslow a été associé aux travaux du contrôle de la circulation aérienne de la firme MITRE de 1964 à 1997, où il s'acquittait de tâches d'ingénierie des systèmes techniques et de gestion liées au contrôle de la circulation aérienne en route et terminale et à l'automatisation des services d'information de vol. Il a été responsable du soutien offert par cette firme à la FAA en ce qui concernait la conception fonctionnelle, le développement et l'acquisition du système de contrôle de la circulation aérienne.

Précédemment, il a été chargé d'aider la FAA à mettre en œuvre un système national d'automatisation des services d'information de vol et à élaborer un service de liaison pilote-ordinateur, ainsi qu'à aider le gouvernement de l'Allemagne dans la mise en oeuvre de systèmes de données radar et de traitement des données de vol.

M. Koslow est titulaire d'un baccalauréat en électrotechnique de l'institut polytechnique de Rensselaer et d'une maîtrise en mathématiques de l'université Northeastern.

Kim Troutman

En tant que vice-président, Ingénierie, M. Troutman est responsable de la gestion quotidienne des projets d'immobilisations technologiques portant sur la gestion de la circulation aérienne, les télécommunications, la surveillance et les systèmes de navigation. Il est également chargé de l'ingénierie des systèmes et de la gestion du cycle de vie des systèmes d'exploitation.

Avant d'accéder à son nouveau poste, M. Troutman a été chargé de la gestion et du cycle de vie de plusieurs grands projets technologiques de NAV CANADA. Il a contribué à la mise sur pied d'équipes internes ayant des méthodes communes de gestion de projet et d'élaboration, ce qui a mené à la rationalisation du processus de développement. Il a également participé à la planification globale des immobilisations liées aux systèmes de contrôle de la circulation aérienne et à la mise en place de ces derniers.

Avant d'arriver à NAV CANADA en 1996, M. Troutman a été à l'emploi de PRIOR Data Science où il a exécuté des fonctions techniques et administratives dans le domaine de l'ingénierie logicielle axée sur la mise au point de systèmes de contrôle de la circulation aérienne. Il a dirigé la division du contrôle de la circulation aérienne de la firme PRIOR où il s'est acquitté de la responsabilité des profits et pertes, ce qui comprenait le développement des affaires et la réalisation des programmes.

Précédemment, M. Troutman a été fonctionnaire fédéral. Il a surtout travaillé à Transports Canada dans le domaine de la conception, de la mise au point et de l'introduction de systèmes de contrôle de la circulation aérienne.

M. Troutman est titulaire d'une maîtrise en administration des affaires de l'Université d'Ottawa et d'un certificat en informatique du Collège Algonquin.

Exploitant national du système de navigation aérienne civile, NAV CANADA est une société privée sans capital-actions qui assure à la grandeur du pays les services suivants : contrôle de la circulation aérienne, information de vol, exposés météorologiques, services consultatifs d'aéroport et aides électroniques à la navigation.

AU SERVICE D'UN MONDE EN MOUVEMENT

3092405A

ÉCONO FLASHES

Gesca | Participation accrue dans Workopolis

WORKOPOLIS (www.workopolis.com), fournisseur canadien de solutions de recherche d'emplois et d'embauche par Internet, a fait savoir hier que l'éditeur de journaux Gesca, filiale de Power Corporation propriétaire de *La Presse* et partenaire d'Alliance Workopolis (un partenariat formé avec Bell Globemedia Interactive, visant à offrir des services de recrutement et de recherche d'emplois au Québec), a exercé une option lui permettant d'acheter une part de 20 % dans le partenariat Workopolis. Suivant l'exercice de cette option, Workopolis a acquis l'actif d'Alliance Workopolis tandis que Gesca a acquis une part de 20 % de Workopolis. Conséquemment, Bell Globemedia Interactive et Toronto Star Newspapers détiennent 40 % chacun.

Biovail | Forte hausse du bénéfice

BIOVAIL a rapporté hier une forte hausse de son bénéfice au troisième trimestre grâce à l'augmentation des ventes due à la demande pour les médicaments génériques. La compagnie pharmaceutique canadienne a affiché un bénéfice de 74,9 millions (49 cents l'action) au trimestre terminé fin septembre contre 33,1 millions (37 cents l'action) un an plus tôt.

Aventis | Forte augmentation du bénéfice

AVENTIS, un des plus grands fabricants de médicaments au monde, indique que son bénéfice au troisième trimestre a fortement augmenté, malgré que l'un de ses produits vedettes, le Lovenox, ne se soit pas vendu aussi bien que les autres. Le bénéfice net a augmenté de 21 % à 551 millions US. Les ventes ont augmenté de 2,4 % à 4,16 milliards US. Le bénéfice par action se situe à 71 cents US. Les résultats sont meilleurs que prévu par les analystes. Ils indiquent même que l'entreprise est en voie d'augmenter son bénéfice par action de 25 à 30 % et ses ventes de 11 ou 12 %.

Great-West | Hausse du bénéfice

L'ASSUREUR Great-West Lifeco a rapporté hier un bénéfice en hausse pour son troisième trimestre. La société a ainsi engrangé un bénéfice de 247 millions, soit 65,3 cents l'action, pour le trimestre terminé fin septembre, contre un bénéfice net de 131 millions, ou 33,4 cents l'action, au cours de la même période l'an dernier. Le titre de l'assureur a clôturé la séance d'hier en baisse de 39 cents à 35,85 $ à la Bourse de Toronto, où il s'est transigé entre 32,04 $ et 40,30 $ pendant les 12 derniers mois. Les résultats financiers ont été publiés après la fermeture des marchés.

Pierre Bellemare

Correctif : Le F.A.Q. 20, c'est quoi au juste ?

UNE ERREUR s'est glissée dans notre récente chronique *Vos Assurances*, publiée lundi le 21 octobre, au sujet du moment où cesse le remboursement des frais de location. L'article aurait du se lire comme suit : Le 1er juin, son assureur lui propose un règlement de 12 000 $. Marie désire vérifier toutefois si ce montant est satisfaisant. Le 15 juin, elle avise son assureur qu'elle accepte sa proposition. La location prend fin le 15 juin, date où a eu lieu l'entente. Évidemment, il faut garder à l'esprit que l'assureur cessera de payer à tout moment, antérieur à l'entente, si le montant de la garantie est épuisé.

Sun Life du Canada, compagnie d'assurance-vie
AVIS DE CONVOCATION À L'ASSEMBLÉE EXTRAORDINAIRE

NOUS VOUS INFORMONS PAR LA PRÉSENTE que l'assemblée extraordinaire des titulaires de contrat ayant droit de vote et de l'unique actionnaire de la Sun Life du Canada, compagnie d'assurance-vie aura lieu le mercredi 27 novembre 2002 à 11 h, dans la salle 205 du Palais des congrès du Toronto métropolitain, au 255, rue Front Ouest, à Toronto.

Les titulaires de contrat ayant droit de vote qui désirent recevoir un avis de convocation accompagné de renseignements sur les questions qui seront présentées à l'assemblée peuvent écrire à la secrétaire de la compagnie à l'adresse indiquée ci-dessous.

Toronto, le jeudi 30 octobre 2002.

Joan M. Wilson
Vice-présidente et secrétaire de la compagnie

Sun Life du Canada, compagnie d'assurance-vie
150, rue King Ouest
Toronto (Ontario)
M5H 1J9

Financière Sun Life

3089343A

Clarica, compagnie d'assurance sur la vie
AVIS DE CONVOCATION À L'ASSEMBLÉE EXTRAORDINAIRE

NOUS VOUS INFORMONS PAR LA PRÉSENTE que l'assemblée extraordinaire des titulaires de contrat ayant droit de vote et des actionnaires de Clarica, compagnie d'assurance sur la vie aura lieu le mercredi 27 novembre 2002 à 11 h, dans la salle 205 du Palais des congrès du Toronto métropolitain, au 255, rue Front Ouest, à Toronto.

Si vous désirez recevoir un avis de convocation accompagné de renseignements sur les questions qui seront présentées à l'assemblée, veuillez écrire à la secrétaire de la compagnie à l'adresse indiquée ci-dessous.

Toronto, le jeudi 30 octobre 2002.

Joan M. Wilson
Vice-présidente et secrétaire de la compagnie

Sun Life du Canada, compagnie d'assurance-vie
150, rue King Ouest
Toronto (Ontario)
M5H 1J9

CLARICA

3092743A

Gala du MBA DE L'ANNÉE



M. GILLES OUIMET
Président du conseil – Pratt & Whitney Canada

Vendredi, 22 novembre 2002, à 18h30
Gala suivi d'une soirée dansante

Salles de Bal Le Windsor
1170, rue Peel
Montréal

Robe longue et cravate noire
325 $ par convive
Table de 10 personnes : 3 250 $
(taxes non comprises)

Pour réservation : (514) 282-3810

ASSOCIATION DES MBA DU QUÉBEC
ENTRE GENS DE DÉCISION

Notre commanditaire principal : Bell

3092307

700 Affaires

710 OCCASIONS D'AFFAIRES

FAITES TRAVAILLER VOTRE ARGENT, je fais le reste. Cherche investisseur pour petite franchise. Inf. 514-570-9136

USINE de fabrication de panneaux structuraux isolants. Partenaire actif pour le marché de la construction du 21e siècle. Nous avons l'équipe, les équipements et les produits pour le marché mondial du récréo-touristique. www.spiralhomes.com 514-296-1035

715 SERVICES SPÉCIALISÉS, FINANCEMENT

1RE-2e HYP. rés. comm. ind. balance vente Dencol 514-342-1356 (agent protégé)

AVIS AUX ENTREPRISES
LOGI offre de vrai solutions d'affaires en matière de relocalisation de vos ressources humaines. Ouverture de comptes clients / obtention de soumissions: 514-844-5644, 1-866-888 LOGI

MAUVAIS DOSSIER DE CRÉDIT?
Nouveau service au Québec. Confidentialité et solution garantie. 514-484-1867 # 269.

PRÊTEUR PRIVÉ
1E-2E HYPOTHÈQUE., 450- 448-5652

800 Avis

801 AVIS LÉGAUX, APPELS D'OFFRES

AVIS de clôture d'inventaire
(Avis dans le journal: C.c.Q., art. 795)
Avis est par les présentes donné que, à la suite du décès de **CHARLES FOURNIER,** en son vivant homme d'affaires, domicilié au 5717, Alphonse, Brossard (Québec), J4Z 1C2, survenu le 3 mai 2002, un inventaire des biens du défunt a été fait par le liquidateur successoral, Suzanne Fournier Mulkey, le 21 octobre 2002, devant témoins, conformément à la loi. Cet inventaire peut être consulté par les intéressés, à l'étude de Me Johanne Bounadère, notaire, sise au 1700, Provencher, bureau 100, Brossard (Québec), J4W 1Z2.

850 AVIS DE DISSOLUTION, CHANGEMENTS DE NOM

AVIS est donné que la compagnie **SERVICES D'ADMINISTRATION MIGAB INC./MIGAB MANAGEMENT SERVICES INC.** une corporation constituée en vertu de la partie 1 de la loi sur les compagnies par Lettres Patentes, ayant son siège social en la cité et district de Montréal, s'adressera à l'Inspecteur Général des Institutions Financières afin d'obtenir la permission de se dissoudre, conformément aux dispositions de la Loi sur les compagnies.
Montréal le 29 octobre 2002
Gross Pinsky, procureur de la compagnie
R 850

850 AVIS DE DISSOLUTION, CHANGEMENTS DE NOM

PRENEZ AVIS que **CORPORATION DU 60e de TREMBLANT** demandera à l'Inspecteur général des institutions financières la permission de se dissoudre.
MONTRÉAL, le 29 octobre 2002.
LEGAULT JOLY THIFFAULT, procureurs
R 850

PRENEZ AVIS que la compagnie **9096-0295 QUÉBEC INC.** demandera à l'Inspecteur général des institutions financières la permission de se dissoudre.
Montréal, le 29 octobre 2002.
Garneau Létourneau, procureurs de la compagnie
R 850

PRENEZ AVIS que l'**ASSOCIATION DES FAMILLES BOURGEOIS DU QUÉBEC,** demandera à l'Inspecteur général des institutions financières la permission de se dissoudre.
Carignan, le 29 octobre 2002
Christiane Bourgeois, présidente
R 850

Canada-Europe, un libre-échange qui met du temps à se concrétiser

RUDY LE COURS

Il aura fallu un an à peine pour que l'Union européenne conclue un accord de libre-échange avec le Mexique alors que l'idée d'un tel pacte entre le Canada et les Quinze est dans l'air depuis 1994, quand le premier ministre Jean Chrétien l'avait lancée en France.

Il l'a depuis reformulée à Londres en 1999, mais il semble que les choses traînent plus que ne le souhaitent les autorités canadiennes et un groupe d'entreprises en provenance des deux marchés.

« Je commence à devenir à court de patience », déclarait hier Roy McClaren, président canadien du Forum sur le commerce Canada-Europe (FORCCE), qui tenait sa réunion annuelle hier dans les salons feutrés et lambrissés du Club Saint-Denis.

« Depuis des années, nous assistons à une dégradation des rapports économiques entre l'Union européenne et le Canada », renchérissait son vis-à-vis européen, le baron Paul De Keersmaeker.

Au début des années 1960, les échanges commerciaux entre les deux ensembles pesaient 45 % du commerce extérieur canadien. En 2001, ce n'était plus que 4,5 %, selon les plus récentes données d'Exportation et développement Canada (EDC).

Dès lors, comment endiguer cette détérioration des échanges quand la Commission européenne en a plein les bras à gérer l'expansion de l'Union de 15 à 24 membres et sa zone euro, tandis que le Canada est engagé dans les processus de création de la Zone de libre-échange des Amériques (ZLEA), d'ici 2005, et d'une autre avec les pays riverains des océans Pacifique et Indien dans le cadre du Forum économique Asie-Pacifique (APEC), d'ici 2010.

Reste que l'Union européenne représente le meilleur potentiel de diversification des exportations canadiennes, accaparées à hauteur de 85 % par les États-Unis. Voilà sans doute qui nourrit la perception en Europe selon laquelle le Canada serait trop étroitement lié aux États-Unis, dont il aspire à se démarquer sur les plans économique et politique.

« Il n'est pas sage de dépendre si lourdement d'un seul marché », soulignait hier M. McClaren dans une rencontre avec quelques journalistes qui précédait la deuxième assemblée annuelle de FORCCE. Ce forum regroupe des gens d'affaires de grandes entreprises des deux côtés de l'Atlantique comme Alcan, SNC-Lavalin, Interbrew et Tractebel, qui visent à concrétiser un accord de libre-échange dans les meilleurs délais.

Ils se sont donnés pour tâche d'en circonscrire le cadre en formulant des recommandations qu'ils remettent à Ottawa et à Bruxelles.

FORCCE souhaite non pas que diminuent les échanges avec les États-Unis, mais plutôt qu'augmentent ceux avec l'Europe, un marché de 300 millions de consommateurs.

Le 18 décembre 2001, FORCCE avait soumis au ministre fédéral du Commerce international, Pierre Pettigrew, et à son vis-à-vis de la Commission européenne, Pascal Lamy, un éventail de propositions de revue des règles et des procédures de fusion, fort différentes des deux côtés de l'Atlantique. Alcan, on s'en souvient, s'était vu quelques mois auparavant refuser par Bruxelles son accord de fusion avec Pechiney et Alusuisse.



Photothèque PC ©

Pierre Pettigrew, ministre fédéral du Commerce international.

Hier, FORCCE se penchait sur la productivité des entreprises et les politiques d'aide à la recherche et développement qui ne sont pas non plus harmonisées. Ses recommandations seront soumises aux autorités politiques au cours de leur autre sommet bilatéral, l'an prochain en Grèce.

D'ici là, M. McClaren et le baron De Keersmaeker entendent rencontrer M. Lamy sur une base informelle afin de lui faire valoir les vertus de la libéralisation accrue des échanges entre les deux marchés. Il existe par exemple des tarifs douaniers européens de 7 % sur les panneaux fibreux, de 6 à 10 % sur le contreplaqué de feuilles ou de lamelles de bois, et de 3 à 6 % sur les feuilles de bois destinées au placage. Sans parler de barrières non tarifaires comme les normes environnementales ou des politiques d'approvisionnement.

M. McClaren aimerait bien convaincre l'équipe de M. Lamy que ce qui a été possible avec le Mexique, un des trois signataires de l'Accord de libre-échange nord-américain, l'est tout autant avec le Canada. « Un tel accord prouverait aux entreprises le sérieux de notre relation. Les investissement devraient affluer peu après », plaide-t-il.

Il ne se fait guère d'illusions toutefois. Voilà pourquoi il juge que la cause canadienne devra être plaidée dans chacune des capitales de l'Union. Cela prendra beaucoup de temps. Plus en tout cas que le souhaitent les membres de FORCCE qui considèrent néanmoins leur rôle comme celui d'un catalyseur.

Le PDG du Fonds FTQ lance aux entrepreneurs le défi de la croissance

ANNIE MORIN
Le Soleil

APRÈS AVOIR ACCOUCHÉ de PME à la tonne, le Québec doit maintenant accélérer leur croissance car il manque cruellement de grandes entreprises. Mais pour cela, il faut que les entrepreneurs acceptent de céder un peu de leur contrôle.

Dans un discours prononcé devant la Chambre de commerce de Québec, puis de nouveau en entrevue au quotidien *Le Soleil* de Québec, Pierre Genest, PDG du Fonds de solidarité FTQ, a invité ses interlocuteurs à ne pas se laisser étourdir par les récents succès de l'économie québécoise. Il a rappelé que la province traînait encore la patte par rapport au reste du Canada et les États-Unis, autant en matière de création d'emplois que de productivité.

Or, la création d'emplois et la productivité sont surtout l'apanage des entreprises de 500 employés et plus. Et leur nombre est plutôt restreint au Québec.

En 1992, elles étaient 609. En 1999, elles étaient 614, soit une augmentation d'à peine 0,9 %, rapportait hier M. Genest. Durant la même période, aux États-Unis, le nombre d'entreprises de 500 employés et plus augmentait de plus de 29 %, passant de 12 998 à 16 740.

Les obstacles à la croissance des PME les plus souvent évoqués au Québec sont le manque de financement et la faiblesse de l'équipe de direction.

Entrepreneurs peureux

M. Genest ne nie pas l'existence de ses obstacles, mais les attribue en partie aux entrepreneurs eux-mêmes, qui sont réticents à ouvrir leur capital à des investisseurs de l'extérieur et à s'entourer de gestionnaires de carrière. « Les gens préfèrent détenir 100 % des actions d'une petite entreprise que 70 % d'une plus grosse », constate le PDG du Fonds.

Or, continue-t-il, « la croissance d'une entreprise demande beaucoup de capital et entraîne tôt ou tard l'arrivée de nouveaux partenaires, qui apporteront aussi bien le capital que l'accès à de nouveaux réseaux ou à de nouvelles expertises essentiels à la croissance ».

Selon lui, les propriétaires de PME qui veulent prendre de l'expansion devront donc se résigner à demander de l'aide, financière et humaine, à défaut de quoi il seront condamnés à la stagnation.

Le Fonds de solidarité lui-même a décidé de faire sa part en investissant dans les PME qui vont bien et qui veulent aller encore mieux.

En plus de fouetter l'économie du Québec, cette approche pourrait finir par être payante pour le Fonds, qui vient de connaître deux années de rendement négatif. Car les entreprises plus grosses connaissent habituellement une meilleure croissance et, du coup, prennent de la valeur.

Arrivé en janvier à la présidence du Fonds FTQ, Pierre Genest admet qu'il ne navigue pas dans les meilleures conditions. Mais il s'encourage : la Bourse continue de malmener le portefeuille du Fonds, mais les petites entreprises commencent à se sortir la tête de l'eau. « Nos PME vont mieux, mais pas assez encore pour qu'elles se décident d'investir. Tant qu'on ne sait pas ce qui va se passer aux États-Unis, avec l'Irak et les risques de récession, il faut jouer de prudence », dit-il.

Nouvelles recrues dans l'arène du commerce international

Accueillons les récipiendaires des Bourses d'études internationales EDC de 2002

Dans l'exercice de son mandat, qui est de soutenir et de développer la capacité du Canada de participer au commerce extérieur, **Exportation et développement Canada (EDC)** offre à quelques-uns des plus brillants étudiants du Canada l'occasion d'amorcer une carrière en commerce international. Chaque bourse comprend une somme d'argent ainsi qu'un stage rémunéré, le tout représentant une somme de 12 000 $ à 14 000 $.

EDC est fière de vous présenter les boursiers de votre région. Nous leur souhaitons à tous la meilleure des chances dans leurs projets d'avenir.

Yanan Zhang
Montréal, Québec
Commerce international
Université Carleton

Laura Hage
Ottawa, Ontario
Commerce international
Université McGill

Marc André Laflamme
Beauport, Québec
Droit international
HEC - Montréal

Nadia Ramos
Kirkland, Québec
Commerce international et gestion stratégique
Université McGill

Les bourses d'études ne sont qu'un des volets de la Stratégie Éducation et emploi jeunesse (EYE) d'EDC, qui vise à favoriser une culture de l'exportation au Canada ainsi que la formation d'une main-d'œuvre plus instruite et davantage axée sur le commerce extérieur.

Pour en savoir davantage sur les Bourses d'études internationales ou la Stratégie EYE d'EDC, visitez www.edc.ca/jeunes. Les formulaires de demande de bourse de 2003-2004, pour étudiants de premier cycle ou du programme de MBA, sont offerts dans les universités partenaires d'EDC au Canada.

Canada

EDC
Exportation et développement Canada
Export Development Canada

3089063A

Un monde d'opportunités à saisir

Remise d'une bourse de la Fondation Armand-Frappier commanditée par le Fonds Michel Trudel

3092448A



De gauche à droite : M. Pierre Lapointe, directeur général de l'INRS, M. Abderrazzak Merzouki, directeur de recherche, Mme Yolaine Savignac, responsable des relations institutionnelles et gouvernementales, INRS-Institut Armand-Frappier, Mme Samia Tazi, inscrite au programme de maîtrise en microbiologie appliquée qui reçoit une bourse de 12 000 $, M. Clément Joly, président de la Fondation Armand-Frappier et Mme Marie Lynne Desrochers, vice-présidente régionale, RBC Banque Royale.

«Tillinghast n'est pas seulement l'un des gestionnaires les plus expérimentés… c'est aussi l'un des meilleurs»

Scott Cooley, Analyste, Morningstar (février 2001)

ALAN RADLO FONDS FIDELITY ÉTOILE DU NORD[MC] JOEL TILLINGHAST

LANCEMENT LE 31 OCTOBRE

3090573A

Veuillez lire le prospectus d'un fonds et consulter votre spécialiste en placements avant d'investir. Les fonds communs de placement ne sont pas garantis; leur valeur est appelée à fluctuer fréquemment et le rendement passé pourrait ou non être reproduit. Les investisseurs verseront des frais de gestion et des charges et pourraient devoir payer des commissions ou des frais de maintien; de plus, ils pourraient réaliser un profit ou subir une perte.

Le nouveau patron du centre de ski Le Massif veut s'assurer de l'aide de la SGF

CLAUDE VAILLANCOURT
Le Soleil

LE NOUVEAU propriétaire de la station de ski Le Massif de Petite-Rivière-Saint-François, Daniel Gauthier, n'a aucune objection à ce que la Société générale de financement (SGF) injecte des centaines de millions de dollars à la station de ski du mont Sainte-Anne, en autant que la société d'État n'écarte pas l'idée d'investir chez lui.

« Rien ne dit qu'en 2004, lorsque j'amorcerai la réalisation de mon plan de développement, que je n'aurai pas besoin de l'aide de la SGF, de la Caisse de dépôt, du Fonds de solidarité des travailleurs, des fonds d'actions ou des banques, a indiqué l'ancien président du Cirque du Soleil. Ce sont toutes des organisations qui appuient des développements régionaux. »

Daniel Gauthier pourrait monter aux barricades si la SGF annonçait qu'elle réservait ses participations à la seule station de Mont-Sainte-Anne. « Mais ce n'est pas le cas, ajoute-t-il. Les programmes sont universels. »

La SGF pourrait être en mesure d'annoncer quelque chose dans les prochains jours à propos de la station de Mont-Sainte-Anne. Son propriétaitre, Resorts of the Canadian Rockies, a éprouvé des difficultés financières, l'an dernier, notamment en raison du faible rendement de ses exploitations dans l'Ouest canadien.

Selon M. Gauthier, un investissement majeur au mont Sainte-Anne ne peut qu'être avantageux pour sa station. « On peut travailler ensemble, confie-t-il. À deux, on a plus d'impact sur le plan de la publicité. Nous avons un produit complémentaire et plus la région est développée, mieux c'est pour nous tous. »

Le nouveau proprio du Massif de Petite-Rivière-Saint-François se donne jusqu'au printemps 2004 pour mettre en place son plan directeur de développement. « À l'été 2004, on devrait commencer nos travaux. »

PROFITEZ DE NOS BAS PRIX !

PROTEVA
• Processeur Intel P4 1,8 GHz
• Mémoire vive DDR 128 Mo
• Moniteur de 17 po
• Disque dur 40 Go
• CD-RW 32X
• Réseau 10/100
• Monté et expédié dans 7 jours ouvrables

1149$

498281 *Détails en magasin.
Le produit peut différer de l'illustration.

NOUVEAU!

TOSHIBA
SATELLITE 1110-6MW
• Processeur Intel Celeron 1,8 GHz
• Écran TFT de 14,1 po
• Lecteur combiné CD-RW/DVD
• Modem 56 Kbps V.92 et réseau
Mémoire vive 256 Mo
• Disque dur 20 Go
• Mémoire vidéo 16 Mo avec carte graphique ATI Mobility Radeon
•• Windows XP^MC édition familiale

1999,85

497571/497572

IMPRIMANTE PHOTO 820 EPSON GRATUITE AVEC CET ACHAT
498019 Valeur 149,95 $

NOUVEAU!

OLYMPUS
APPAREIL PHOTO NUMÉRIQUE C-730
• 3,2 mégapixels
• Zoom optique 10X, zoom numérique 3X
• Mode super macro pour photos aussi près que 1,2 po

ZOOM OPTIQUE + NUMÉRIQUE 30X

899,95

499644
Code du bon : 5156900000000000

SCANNER SCANJET 3500
• 1200 x 1200 ppp
• Connectivité pleine vitesse USB 2,0
• Couleur de 48 bits
489447

149,96

PRIX COUPÉ était 169,96

ÉCONOMISEZ 150 $

MONITEUR VA520 À ACL 15 po
• Dimension d'affichage de 15 po
• Résolution de 1024 x 768
• Facteur de contraste 400:1 pour de vraies couleurs
• Garantie de 3 ans

Prix après rabais
549,95

Notre prix 699,95 Rabais postal -150$
489389

PRIX COUPÉ était 599,95

Valable jusqu'au 5 novembre 2002 ou jusqu'à épuisement des stocks.
Les articles ne sont pas tous disponibles par livraison ou par commande en ligne.

Pour le magasin BUREAU EN GROS le plus près et les heures d'ouverture, composez le :

1-800-668-6888

BUREAU EN GROS^MC
Articles de bureau • Bas prix d'entrepôt
www.bureauengros.com

3089825A

AEterna aurait l'exclusivité en cancer du rein aux États-Unis

ANNIE MORIN
Le Soleil

LE MÉDICAMENT expérimental Neovastat, des Laboratoires AEterna, de Québec, s'est vu accorder le statut de médicament pour maladie incurable par la Food and Drug Administration (FDA) pour le traitement du cancer du rein. La FDA accorde dans certains cas cette désignation, d'avance, aux médicaments expérimentaux qui visent à traiter des maladies pour lesquelles aucun médicament actuel ne fonctionne. Ce statut donne l'exclusivité des droits de commercialisation aux États-Unis pendant sept ans.

La désignation de *orphan drug* (l'expression anglaise est une compression de « médicament pour maladie orpheline », c'est-à-dire incurable) et l'exclusivité qui l'accompagne visent aussi à encourager le développement de médicaments qui, autrement, auraient peu de potentiel commercial parce que la maladie incurable visée affectent relativement peu de gens, moins de 200 000 nouveaux cas par année.

Dans le cas du Néovastat appliqué au cancer du rein progressif, on parle de 34 000 nouvaux cas par année en Amérique du Nord et 38 000 en Europe. À plus ou moins 15 000 $ US le traitement, c'est suffisant pour faire vivre AEterna pendant un bon bout de temps... si le médicament est efficace. Néovastat est actuellement en essais de phase 3, le test ultime avant l'homologation.

En plus d'interdire au marché américain tout produit jugé équivalent au Neovastat, le statut de médicament pour maladie donne à AEterna l'accès « à des programmes de financement pour la recherche clinique, à des crédits d'impôt pour les dépenses consacrées à la recherche clinique et au développement, à la possibilité d'une exonération des droits associés au dépôt d'une demande de commercialisation, ainsi qu'à la collaboration de l'Office of Orphan Products Development de la FDA tout au long du processus d'approbation », peut-on lire dans le communiqué de presse publié hier par la compagnie.

Gilles Gagnon, président et chef de l'exploitation des Laboratoires AEterna, ajoute que « lorsque la FDA a déjà analysé un dossier et qu'elle a reconnu l'efficacité potentielle d'un médicament, cela peut accélérer sa révision » lorsque le moment est venu de délivrer les dernières approbations en vue de la commercialisation.

Le statut de médicament pour maladie incurable pourrait également aider AEterna à se dénicher un partenaire commercial aux États-Unis.

Bien sûr, tous ces avantages ne se matérialiseront que si les résultats des dernières études cliniques sur le cancer du rein confirment l'efficacité du Neovastat, un extrait de cartilage de requin.

Feu vert au projet de loi pour des fonds privés à la SGF

DENIS LESSARD

QUÉBEC — Au grand dam du Fonds de solidarité FTQ et du Mouvement Desjardins, le gouvernement Landry va aller de l'avant et donner à la Société générale de financement (SGF) la possibilité de récolter des fonds auprès d'investisseurs privés.

Selon les informations obtenues par *La Presse*, en dépit des objections de bien des spécialistes dans la machine gouvernementale, le premier ministre Bernard Landry a donné le feu vert pour qu'on prépare rapidement un projet de loi en ce sens. L'échéance est rapprochée car il faudra le déposer avant le 7 novembre pour avoir une chance de le faire adopter avant la fin de l'année.

Claude Blanchet, de la SGF, tenait à procéder rapidement pour émettre des actions dans le secteur privé à temps pour la période des régimes enregistrés d'épargne-retraite (REER).

Ces intentions ont tôt fait d'inquiéter les fonds de capital de risque existants. Au Fonds FTQ, le secrétaire de la FTQ, René Roy, s'interroge ouvertement « sur l'apparition d'un nouveau *joueur* » dans ce domaine. Ce n'est pas parce qu'un nouveau produit se trouvera sur le marché que les gens auront plus d'argent à investir dans ce genre de placements, dit-il. Même inquiétude du côté du Mouvement Desjardins, où le président, Alban D'Amours, a alerté directement le gouvernement de ses réticences, a-t-on appris.

Québec travaille sur une formule où la SGF deviendrait une énorme société en commandite pour éviter que les bénéfices de la nouvelle société ne devienne imposables même si l'entrée de fonds privés dépasse les 10 % prévus par la loi fédérale.

À terme, dans plusieurs années, Québec souhaiterait que les 2 milliards qu'il détient comme participation dans la SGF représente le tiers des actifs de la société. Les investisseurs privés fourniraient un autre tiers du financement tandis que le dernier tiers serait fourni par des investissements provenant de fonds privés existants.

On observe que le Mouvement Desjardins a mis un tel fonds en place il y a quelques années et n'a péniblement trouvé que 70 millions de dollars de financement externe.

Il y a cinq ans, Québec avait pris l'engagement de mettre 3 milliards dans le capital de la SGF ; 900 millions manquent à l'appel et le gouvernement aura à décider s'il poursuit son engagement, explique-t-on.

Vous n'avez pas à remuer ciel et terre à la recherche d'un taux avantageux pour votre CPG. Nous en avons un.

À la HSBC, nous vous offrons un éventail de solutions de placement pour satisfaire vos besoins particuliers. Notre CPG à taux avantageux n'est qu'un des produits que nous pouvons vous offrir. Pour vous prévaloir du taux de 3,75 % sur votre CPG, vous n'avez qu'à investir vos fonds pour une période fixe de 3 ans. Pendant ce temps, vous aurez l'esprit tranquille en sachant que le taux ne fluctuera pas.

Pour de plus amples renseignements sur ce CPG ou sur d'autres solutions de placement qui pourraient vous convenir, composez le 1 888 310-HSBC (4722) ou visitez le site hsbc.ca pour connaître la succursale la plus près de vous.

CPG au taux annuel de 3,75 %, d'une durée de 3 ans, non remboursable avant l'échéance.

HSBC
Votre banque, partout dans le monde

3091922A

Publié par la Banque HSBC Canada. Offre en vigueur à compter du 14 octobre 2002. Le taux peut être modifié sans préavis. Dépôt minimal de 5 000 $.

La prochaine année sera cruciale pour Mitec Telecom

MICHÈLE BOISVERT

Malmenée par la crise qui sévit dans l'industrie des télécommunications, Mitec Telecom met tout en oeuvre pour réussir à traverser la prochaine année.

« La prochaine année sera cruciale », avoue Rajiv Pancholy, le tout nouveau président de Mitec, dont la nomination a été annoncée hier dans le cadre de l'assemblée annuelle de l'entreprise montréalaise spécialisée dans les composants pour les réseaux de télécommunications sans fil.

« On ne prévoit aucune augmentation de revenus pour les 12 à 14 prochains mois, poursuit M. Pancholy. Si nous réussissons à traverser cette période, Mitec sera en excellente position pour profiter pleinement de la reprise. »

Rajiv Pancholy connaît très bien le secteur des télécommunications. Avant d'accepter le poste de président et chef de la direction de Mitec, cet ingénieur de 45 ans était président et chef de l'exploitation chez Microcell Connexions. Avant, M. Pancholy avait occupé différents postes de haute direction chez Nortel.

« Ma première tâche sera de définir une vision pour Mitec, comment doit-on repositionner cette entreprise pour qu'elle puisse émerger plus forte de la crise qui sévit actuellement dans l'industrie des télécommunications. »



Photothèque La Presse ©

Keith Finlay, chef des services financiers de Mitec.

Outre la nomination d'un nouveau président, Mitec a présenté à ses actionnaires, réunis hier au chic Ritz Carlton, le plan de restructuration qu'elle a élaboré pour lui permettre de survivre.

D'abord, sur le plan financier, Mitec a reconnu qu'elle serait incapable de respecter les conditions d'emprunt posées par les banques d'ici le 31 octobre, ce qui pourrait mettre l'entreprise en péril. Keith Finlay, chef des services financiers de Mitec, a cependant tenu à rassurer les actionnaires en annonçant que la direction avait eu des discussions productives avec ses banquiers et qu'il était confiant d'en arriver à un accord. Cette entente prendrait probablement la forme d'une extension des conditions.

Mitec est également en discussion avec des institutions financières, dans le but de trouver du financement à court terme, soit au moyen d'une émission d'actions, de titres de dettes, ou un mélange des deux.

L'entreprise montréalaise doit également sabrer ses dépenses. Voilà pourquoi elle a annoncé, lundi soir, le licenciement de 150 personnes, soit une réduction de 20 % de ses effectifs. La direction de l'entreprise n'a pas voulu préciser dans quelle mesure les 240 employés que compte Mitec à Montréal seront touchés.

« Nous ne voulons pas dévoiler cette information maintenant, puisque tous les employés concernés n'ont pas encore été avisés de notre décision de les mettre à pied », a précisé Keith Findlay.

Ces suppressions de postes entraîneront des charges exceptionnelles de 1 million de dollars. Mitec estime par ailleurs à 6 millions les économies annuelles de cette importante restructuration.

Toujours dans le but de dégager des liquidités supplémentaires, Mitec cherche activement à vendre certains éléments d'actif immobiliers ainsi que des actifs jugés non essentiels. L'entreprise espère récolter entre 9 et 12 millions de ces ventes.

« Toutes les options sont envisagées, a déclaré M. Findlay. Même si nous n'avons pas trouvé preneur pour l'instant, nous ne vendrons cependant pas ces actifs à rabais. Ce n'est pas une vente de feu. »

Enfin, Mitec a diminué ses dépenses en recherche et développement, les faisant passer de 12 millions, l'an dernier, à 10 millions, pour l'exercice 2003.

« Nous sommes confiants que la mise en oeuvre de ce plan nous permettra d'atteindre un bénéfice avant intérêt, impôt et amortissement (BAIIA) suffisant, a déclaré le chef des finances. Le défi auquel nous sommes confrontés est de nature essentiellement transitoire. Je suis convaincu que nous avons pris les décisions qui nous permettront de nous rendre jusqu'à notre prochaine exercice. »

Après avoir connu un premier trimestre désastreux, avec des revenus de 24 millions, en baisse de 35 % par rapport à l'an passé, et une perte nette de 6,4 millions, Mitec s'attend pour son deuxième trimestre à une croissance de 10 à 15 % de ses revenus par rapport au premier trimestre. Pour ce qui est des bénéfices, la direction n'a pas voulu faire de prévisions, tout comme pour le reste de l'exercice 2003.

Ranjiv Pancholy, le nouveau président de Mitec, dit avoir accepté ce poste parce qu'il aime relever des défis. Avec l'année qui s'annonce, il sera, de toute évidence, comblé.

L'action de Mitec a gagné 5 cents hier, pour clôturer à 55 cents.

FOCUS ÉDITION HIVER

DAS IST ben ben GUT!

FOCUS ÉDITION HIVER : ZTW, ZTS ou ZX5 2003
Technologie et conception allemandes, maniabilité exceptionnelle, moteur Zetec 2 L, climatiseur, rétroviseurs chauffants, antipatinage et sièges chauffants. La Ford Focus édition hiver possède tous les atouts pour transformer l'hiver en une réelle partie de plaisir.

289 $* /mois au choix

0 $ DÉPÔT DE SÉCURITÉ *et* **1re MENSUALITÉ PAYÉE par FORD**

*Location 48 mois, transport inclus. Mises de fonds de 1 695 $ pour la ZX5, de 2 295 $ pour la ZTS et de 2 495 $ pour la ZTW.

3087716A

ANTIPATINAGE *de série*

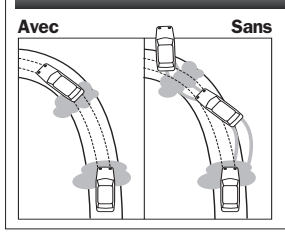

L'antipatinage aide à prévenir le patinage des roues motrices sur les chaussées glissantes.

SIÈGES CHAUFFANTS *de série*

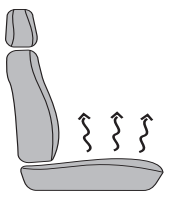

Vous voyagerez en tout confort cet hiver grâce aux sièges chauffants.

RÉTROVISEURS CHAUFFANTS *de série*

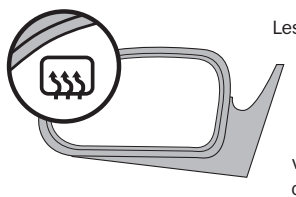

Les rétroviseurs chauffants à réglage électrique accroissent votre sécurité durant l'hiver.

0 $ DÉPÔT DE SÉCURITÉ *et* **1re MENSUALITÉ PAYÉE par FORD**

FOCUS LX 2003
199 $*/mois

FOCUS FAMILIALE SE 2003
239 $*/mois

FOCUS ZX3 2003
249 $*/mois

3087734

*Location 48 mois, transport inclus. Mise de fonds de 2 495 $.

ford.ca

Votre conseiller Ford

*Photos à titre indicatif seulement. Transport, dépôt de sécurité et 1re mensualité payée par Ford inclus. Immatriculation, assurances, taxes et frais d'inscription au Registre des droits personnels et réels mobiliers en sus. Des frais de **0,08 $ le kilomètre après 80 000 kilomètres** et d'autres conditions s'appliquent. Cette offre ne peut être jumelée avec aucune autre offre, exception faite de la remise aux diplômés. Sous réserve de l'approbation du crédit. Offre d'une durée limitée. Cette offre s'adresse uniquement à des particuliers. L'offre peut être annulée en tout temps. Pour plus de détails, voyez votre conseiller Ford.

La pénurie de personnel commence à hanter les gens d'affaires

HÉLÈNE BARIL

Dans la moitié des PME québécoises, il n'y a personne pour prendre la relève du patron, dont l'âge moyen atteint maintenant 50 ans. Pourtant, ce n'est pas de la relève que les entrepreneurs québécois s'inquiètent, mais de la pénurie de main-d'oeuvre.

Le recrutement de personnel qualifié a grimpé sensiblement dans l'échelle des priorités des gens d'affaires du Québec, indique un sondage réalisé par le Groupe Everest pour le compte de la Banque Nationale et *La Presse*.

Le sondage réalisé auprès des chefs d'entreprises québécoises révèle que 13,1 % d'entre eux estiment que la difficulté de trouver du personnel qualifié est le principal frein à la croissance des PME en 2002. C'est presque trois fois plus que lorsque la question leur a été posée une première fois en 1999.

D'autres facteurs sont maintenant jugés moins importants qu'il y a trois ans. Ainsi, la difficulté de trouver du capital, considéré comme un frein à la croissance par 14,5 % des entrepreneurs en 1999, ne préoccupe plus que 9,9 % d'entre eux en 2002.

Ce changement de priorités reflète tout à fait la situation économique actuelle, estime Louise St-Cyr, titulaire de la chaire de développement et de relève de la PME à HEC Montréal. « Le marché du travail est bon, et le premier ministre Bernard Landry prédit même le plein emploi pour le Québec en 2005, commente-t-elle. On n'aurait pas dit ça il y a 10 ou 15 ans. »

La pénurie de main-d'oeuvre est déjà une réalité dans certains secteurs d'activités et le gouvernement fédéral estime qu'il manquera un million de travailleurs qualifiés dans cinq ans.

Par contre, si l'entrepreneur québécois ne s'inquiète plus de trouver de l'argent pour investir, c'est normal, il n'investit pas, constate Louise St-Cyr. « La plupart des entrepreneurs sont devenus plus prudents récemment, ils ont le pied sur le frein. Aussi, du côté des sociétés de capital-risque, ce qu'on entend, c'est qu'il manque de bons projets. »

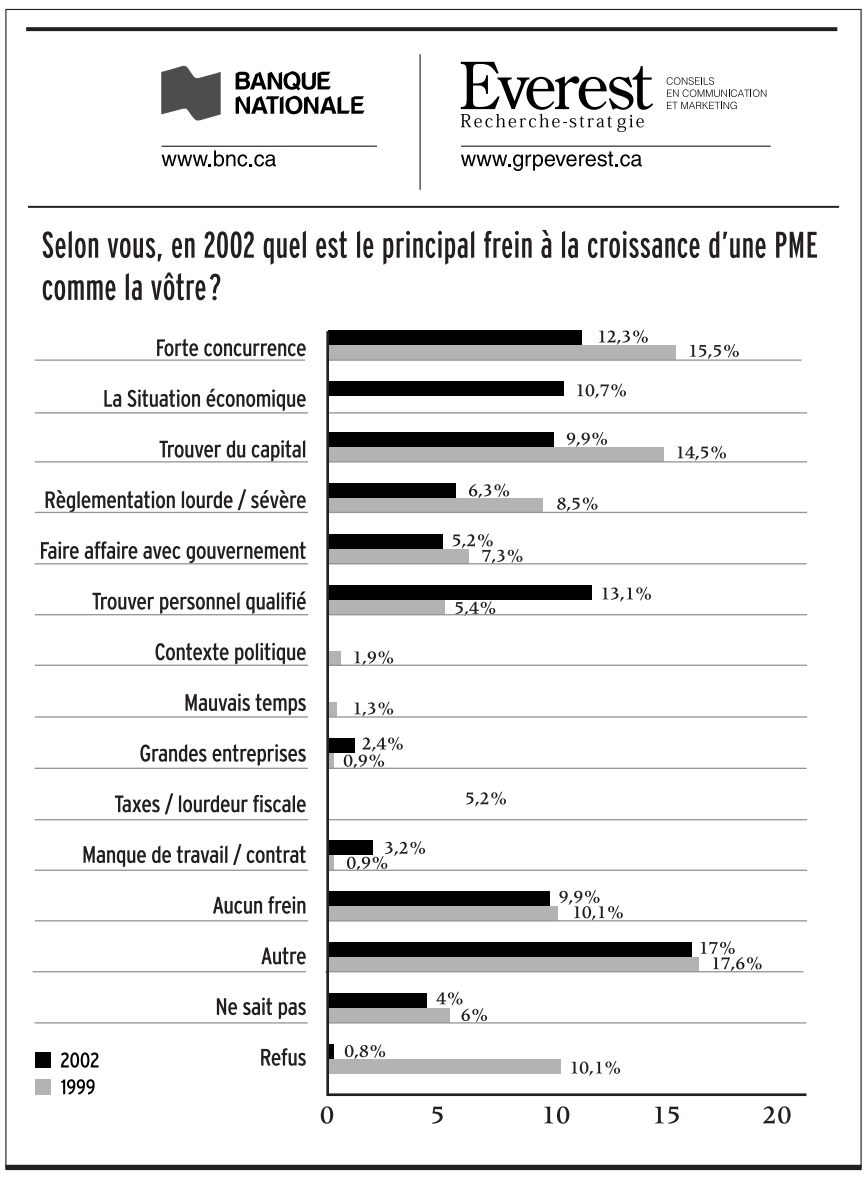

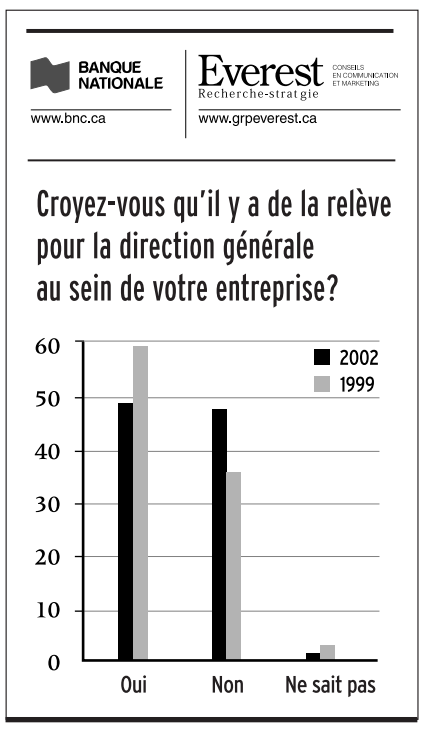

Pas de relève

Même si les entrepreneurs québécois vieillissent, ils ne sont pas plus nombreux à planifier leur succession, indique aussi le sondage. Le tiers des entrepreneurs interrogés ont plus de 55 ans, et leur moyenne d'âge est de 50 ans, contre 48 ans en 1999.

Dans la moitié des entreprises, il n'y a pas de relève et les entrepreneurs peuvent de moins en moins compter sur les membres de leurs familles.

La possibilité qu'un membre de la famille accède à la direction est jugée très ou assez probable par 46 % des entrepreneurs interrogés, alors que cette proportion était de 53,9 % il y a trois ans.

Dans le tiers des entreprises (32,9 %), les patrons croient qu'il n'est pas du tout probable qu'un membre de leur famille accède à la direction générale.

La relève devient encore plus problématique, indique le sondage. Il y a trois ans, 59,6 % des entrepreneurs indiquaient qu'il y avait une relève dans leurs entreprises. Trois ans plus tard, la proportion a baissé de 10 %, à 49,6 %.

Pourtant, les entrepreneurs ne se sont pas mis à la tâche. Un peu plus de la moitié d'entre eux, soit 52,4 %, disent préparer une relève, mais c'est moins qu'il y a trois ans, alors que la proportion était de 56,2 %.

Selon Louise St-Cyr, qui connaît bien le problème, même ceux qui disent préparer leur relève ne font souvent pas grand-chose. « Quand on leur demande ce qu'ils ont fait pour préparer une relève, ils répondent : un testament ! »

L'absence de relève dans les PME québécoises est un problème qui s'aggrave, quand on pense que selon d'autres coups de sonde, 56 % des entrepreneurs vont prendre leur retraite d'ici cinq à 10 ans, souligne Mme St-Cyr.

Selon elle, il y a plusieurs raisons qui expliquent la réticence des entrepreneurs à préparer leur succession. Mais surtout, « personne n'aime penser à quand on ne sera plus là ; c'est comme faire ses préarrangements funéraires, il n'y a pas beaucoup de monde qui aime ça », dit-elle.

Règle générale, les chefs d'entreprises vivent dans le présent. La majorité de ceux interrogés par le groupe Everest (63,5 %) consacrent moins du quart de leur temps à la planification à long terme. Ils préfèrent de loin les opérations (au moins 50 % de leur temps) et le développement de la clientèle (entre 25 et 49 % de leur temps).

Leur semaine de travail, par contre, s'allonge. Ils sont 20,3 % à travailler plus de 70 heures par semaine en 2002, alors que cette proportion n'était que de 10,7 % en 1999. En moyenne, la semaine de travail est de 54,7 heures.

Le sondage a été réalisé entre le 20 août et le 4 septembre auprès de 252 entrepreneurs du Québec. Le taux de réponse est de 44,7 % et la marge d'erreur est de 6,2 points de pourcentage, 19 fois sur 20.

Procter & Gamble surprend

Associated Press

CINCINNATI — Procter & Gamble a vu son bénéfice augmenter de 33 % au premier trimestre, battant les attentes de Wall Street, en raison de meilleures performances dans le secteur des soins de santé, de beauté et dans la fabrication de produits pour la maison. Le bénéfice a atteint 1,46 milliard US, ou 1,04 $ US par action, pour le trimestre terminé le 30 septembre, par rapport à 1,1 milliard US, ou 79 cents US par action, il y a un an. En excluant un élément spécial de 113 millions US notamment pour des frais de restructuration, la compagnie enregistre un bénéfice de 1,12 $ US par action.

Aimeriez-Vous Avoir Votre Propre Entreprise?

LE SALON NATIONAL DE LA

FRANCHISE et des OPPORTUNITÉS D'AFFAIRES

3089660A

2 et 3 Novembre
PALAIS DES CONGRÈS
201, avenue Viger Ouest
11h à 17h

L'Unique Salon Sur Les Franchises À Montréal!

- Découvrez les opportunités d'affaires à temps plein ou à temps partiel.
- Trouvez l'entreprise qui vous convient
- Investissement requis : de 50 $ à 500 000 $
- Apprenez à diriger une franchise prospère
- Améliorez votre entreprise actuelle
- Voyez tous les avantages de possèder une entreprise

Séminaires GRATUITS animés par des experts

La vente directe démystifiée
L'achat d'une franchise
L'importance d'une étude de marché
...et plusieurs autres!

Les opportunités d'affaires présentées couvrent :
Restauration • Voyage • Services dans Internet • Services d'Impression • Santé • et encore plus!

Entrée : 10 $

En collaboration avec :
Ville de Montréal
Québec Franchise & opportunités d'affaires

Renseignements : 514-383-0034
www.quebec-franchise.qc.ca

ABK veut soigner les articulations malades grâce aux crevettes de Matane

CARL THÉRIAULT
Le Soleil

RIMOUSKI — De la glucosamine à base de carapaces de crevettes de Matane d'ici deux ans ?

L'entreprise ABK-Gaspésie, de Matane, et le département de chimie du cégep de Rimouski travaillent à la mise au point d'ici juin 2003 d'un nouveau procédé d'extraction de la glucosamine à partir de la chitine contenue dans les carapaces des crevettes nordiques.

De nouvelles exigences gouvernementales à venir sur la qualité des molécules de glucosamine, essentiellement importées du continent asiatique, poussent la jeune compagnie gaspésienne à se préparer à une mise en marché à l'horizon 2004-2005.

La glucosamine est devenue ces dernières années un produit en vogue qui trouve une grande place dans le marché des médecines alternatives. « La glucosamine est une molécule secrétée naturellement par le corps humain et qui intervient dans la fabrication des cartilages articulaires », a souligné Martin Poirier, chimiste en recherche et développement à ABK-Gaspésie. La théorie veut que prendre des suppléments de glucosamine permettrait de diminuer les douleurs dues à l'ostéo-arthrite et stimulerait la régénération des cartilages endommagés. « La transformation de la chitine en sulfate de glucosamine se fait par des procédés brutaux, avec beaucoup de produits chimiques. Ce qui est imaginé, c'est d'utiliser une substance qui le ferait pour nous, doser cette substance avec un catalyseur qui mettra en contact la chitine et cette substance », a expliqué Laurent Chénard, enseignant au département de chimie du cégep de Rimouski.

Le secret demeure toutefois sur la nature de cette substance même si la direction donnée à cette recherche ne laisse rien au hasard. « On sait ce qu'on veut trouver et on connaît le fonctionnement de notre recherche. Le défi est de voir si ça va se réaliser avec l'aide de nos étudiants en chimie analytique qui travailleront sur des choses concrètes », a précisé le professeur.

ABK-Gaspésie est une filiale d'Aqua-Biokem BSL, spécialisée dans la recherche, le développement et la commercialisation de nouveaux produits issus de résidus de transformation de la crevette. Ses produits s'adressent aux marchés nutraceutique, dermcosmétique et agroalimentaire.

Une importante étude américaine teste actuellement l'efficacité de la glucosamine sur 2000 personnes. Les résultats seront disponibles en 2005.

Une somme de 90 000 $ est injectée dans cette recherche dont 40 000 $ du programme d'aide à la recherche technologique du ministère de l'Éducation du Québec et 38 000 $ de ABK-Gaspésie.

La valorisation des biomasses marines est l'un des principaux axes de développement économique du Bas-Saint-Laurent et de l'Est-du-Québec qui, avec la Côte-Nord, constitue la Technopole maritime du Québec.

Déjeuner RENCONTRE

M. RUPERT DUCHESNE
Président et chef de la direction – Aéroplan

« LA FIDÉLISATION DANS UNE ÉCONOMIE TURBULENTE »

VISA, MasterCard, American Express et chèque acceptés.
Seules les annulations reçues au moins 48 heures à l'avance seront acceptées.

le mercredi 13 novembre 2002, à 11h45
Hôtel Omni Mont-Royal
Salon Les Saisons
Membre régulier : 45 $
Membre étudiant : 35 $
Membre retraité : 35 $
Non-membre : 65 $
Table de 8 personnes : 440 $
(taxes non comprises)

Pour réservation : (514) 282-3810

ASSOCIATION DES MBA DU QUÉBEC ENTRE GENS DE DÉCISION

Nos commanditaires Bell La Presse BANQUE NATIONALE

3092305

stre$$

VOS FINANCES VOUS STRESSENT ? HEUREUSEMENT QU'IL Y A La Presse

EN NOVEMBRE, DANS LA PRESSE DU SAMEDI, 4 CAHIERS FINANCES PERSONNELLES. CE SAMEDI : OÙ VA VOTRE ARGENT ?

3091818A

STRATÉGIE MARKETING

Avec l'ancien Centre Molson, Bell joue sur l'attachement émotif

La valeur réelle d'un nom de stade ou d'aréna demeure imprécise

FRANÇOIS PERREAULT
collaboration spéciale

Le 1er septembre, le Centre Molson devenait le Centre Bell. Officialisé à l'occasion de l'ouverture locale de la saison du Canadien le 12 octobre, l'accord fait de Bell le détenteur des droits d'utilisation du nom de l'édifice pour 20 ans.

Une des conséquences est que son nom et son logo seront désormais inscrits à plus de 1000 endroits dans le bâtiment, de la façade principale jusqu'au centre de la patinoire en passant par la signalétique, l'uniforme du personnel, etc. Sans parler des billets, du magazine du Canadien, du matériel promotionnel, de la signalisation des rues avoisinantes, etc. Coût annuel pour l'entreprise : 5 millions de dollars.

Comment justifier un investissement de cet ordre ? « L'entente offre de multiples retombées, indique Louise Bellingham, première chef divisionnaire, commandite. D'abord, la portée de cette commandite dépasse celle de la publicité puisqu'elle ajoute une valeur émotive à la marque. En s'associant au hockey et au Canadien, Bell profite de l'attachement des Québécois envers ces deux institutions. Plus que la notoriété, cette opération renforcera ainsi notre statut de chef de file dans notre secteur. »

> « La portée de cette commandite dépasse celle de la publicité puisqu'elle ajoute une valeur émotive. »

Au-delà des considérations sentimentales, Bell profitera d'une vitrine intéressante puisque, chaque année, 1,5 million de personnes assistent à un événement à l'amphithéâtre de la rue de La Gauchetière et 8 millions de gens circulent dans son quadrilatère. Ajoutons à cela la télédiffusion des parties du Tricolore, qui donnent à Bell une portée nationale.

Pendant un seul match de hockey, qui dure moins de trois heures, le nom et le logo de Bell sont vus ou entendus 250 fois par les spectateurs présents, indique le service des communications du Canadien.

Immenses supports publicitaires

L'entreprise de télécommunications, qui consacre 15 % de son budget de communications à la commandite, profitera de son partenariat avec le Canadien pour élaborer des promotions communes, mais Louise Bellingham précise qu'aucun projet en ce sens n'est en marche. Enfin, Bell a obtenu l'exclusivité des produits et services de télécommunications du Centre Molson et du Canadien, et est devenu fournisseur privilégié de services de télécommunications de Molson.

La décision de Bell s'inscrit dans une tendance lourde en Amérique. Dans les quatre sports majeurs, plus de la moitié des équipes évoluent dans des stades et arénas portant un nom d'entreprise ou de marque. Et ce mouvement ne concerne pas que de nouveaux édifices. Par exemple, pendant 32 ans, les Angels d'Anaheim (vainqueurs de la Série mondiale) ont joué au Anaheim Stadium, devenu en 1998 l'Edison International Field.

« Les entreprises ont compris que les stades et amphithéâtres sont de gigantesques supports publicitaires, estime Phil Schaaf, auteur de *Sport Marketing : It's Not Just a Game Anymore*. Chaque jour, les médias véhiculent sans frais et à plusieurs reprises le nom de ces organisations, ce qui les fait voir de leurs clients et partenaires potentiels. »

Car l'achat du nom d'un stade ou d'un aréna vise aussi à soigner ses relations d'affaires. Vous avez remarqué ces spectateurs qui prenaient place à proximité de l'abri des Angels lors des parties de Série mondiale disputées à Anaheim ? Ils étaient simplement des invités d'Edison, un producteur et distributeur énergétique qui, depuis cinq ans et pour les 15 prochaines, verse annuellement 2,5 millions US afin que le stade de baseball porte son nom. Si elle réserve ses meilleurs sièges à ses partenaires, Edison, grâce à une entente avec Disney, propriétaire des Angels, permet aussi à ses clients grand public de profiter à l'occasion de billets à prix réduit.

Dépense folle ou investissement ?

Il est cependant difficile d'évaluer avec précision la valeur du nom d'un stade ainsi que la pertinence de son achat. Les opposants citent les cas du Enron Field, à Houston, du TWA Dome, à St. Louis, et du Adelphia Stadium, au Tennessee, dont les entreprises propriétaires du nom ont périclité peu de temps après y avoir investi des millions. Le cas le plus éloquent demeure celui de PSINet, qui, en 1999, signait une entente record de 105,5 millions US pour 20 ans afin que le stade des Ravens de Baltimore porte son nom. Deux ans plus tard, l'entreprise a fait faillite et a dû revendre ses droits pour seulement 5,9 millions US. Et que dire du stade des Patriots de la Nouvelle-Angleterre qui, avant son ouverture, est passé du CMGI Stadium au Gillette Stadium. À l'inverse, le coup du siècle revient au fabricant d'aliments Rich Foods. En 1973, il n'a eu à verser en tout que 1,5 million US afin de donner son nom au stade des Bills de Buffalo pour 25 ans.

L'apport pour la notoriété de la marque ne laisse toutefois pas de doute, comme en témoigne une étude menée en 1999 par Performance Research : 90 % des amateurs de sport de Chicago, Boston, Indianapolis et Minneapolis pouvaient identifier correctement le nom de l'entreprise associée au stade ou à l'aréna de leur ville. Et si le coût d'une telle reconnaissance peut sembler prohibitif, une observation rapide des frais annuels laisse voir que ceux-ci sont généralement égaux ou inférieurs à ce qu'il en coûte pour acheter 30 secondes pendant le Super Bowl.

Des arénas et stades commandités aux États-Unis

(tous les montants sont en dollars US)

Nom	Équipes	Montant annuel	Échéance
American Airlines Arena	Heat de Miami	2,1 M $	2019
American Airlines Centrer	Mavericks et Stars de Dallas	6,5 M $	2031
Compaq Center at San Jose	Sharks de San Jose	3,1 M $	2016
Ericsson Stadium	Panthers de la Caroline	2 M $	2006
FedEx Field	Redskins de Washington	7,6 M $	2025
First Union Center	76ers et Flyers, Philadelphie	1,4 M $	2023
Fleet Center	Celtics et Bruins, Boston	2 M $	2010
Invesco Field at Mile High	Broncos de Denver	6 M $	2021
Minute Maid Park	Astros de Houston	6 M $	2030
Office Depot Center	Panthers de la Floride	1,4 M $	2013
Pepsi Center	Nuggets et Avalanche, Colorado	3,4 M $	2019

Source: ESPN

Le nom et le logo de Bell sont inscrits à plus de 1000 endroits, de la façade principale du bâtiment jusqu'au centre de la patinoire en passant par la signalétique, l'uniforme du personnel, etc.

Les Broncos au Diaphragme

L'AN DERNIER, Invesco Fund Group a investi 120 millions de dollars américains afin que le nouveau stade de football des Broncos de Denver porte le nom d'Invesco Field jusqu'en 2021.

Toutefois, le journaliste Woody Paige, du *Denver Post*, choqué que le nouveau stade ne se nomme pas Mile High, comme l'ancien domicile des Broncos (une institution dans la ville comme l'était le Forum à Montréal), a choisi de désigner le bâtiment du nom de Diaphragme, en raison de sa forme.

Il a justifié son choix en expliquant que les employés de l'entreprise utilisaient eux-mêmes cette dénomination. Face à des menaces de poursuite d'Invesco, le *Denver Post* a par la suite identifié le stade du nom de New Mile High. Son concurrent *The Rocky Mountain News* a alors adopté comme politique d'employer le vrai nom parce que « nous sommes un journal qui rapporte les nouvelles, et qu'Invesco Field est le vrai nom du stade ».

La réplique n'a pas tardé, le *Post* qualifiant de lâche la décision de son concurrent. Finalement, on régla la question en optant pour le nom d'Invesco Field at Mile High. (FP)

Passez voir nos modèles inspirés et tout nouveaux lors de l'évènement Première 2003 de Audi. Voyez le meilleur de l'ingénierie allemande et l'ultime en matière de performance et de design : suspension avant à quatre bras, technologie révolutionnaire du moteur à cinq soupapes et traction intégrale quattro^MD en option. C'est l'occasion idéale d'acquérir une Audi. ***SUIVRE, JAMAIS.***^MC

LA PREMIÈRE 2003 DE AUDI

3086093A

LOUEZ UNE A4 1.8 T

399$ PAR MOIS*

AUTOMOBILES LAUZON
2435, boulevard Chomedey
Laval (QC)
(450) 688-1120
www.lauzon.qc.ca

AUTO STRASSE INC.
5905, autoroute Transcanadienne
Saint-Laurent (QC)
(514) 748-6961
www.autostrasse.com

LES AUTOMOBILES POPULAR
5441, rue Saint-Hubert
Montréal (QC)
(514) 274-5471
www.popular.qc.ca

LES AUTOMOBILES NIQUET
1905, boulevard Sir Wilfrid Laurier
Saint-Bruno (QC)
(450) 653-1553
www.niquet.com

PARK AVENUE AUDI
8805, boulevard Taschereau
Brossard (QC)
(450) 656-4811
www.parkavenuevw-audi.com

3086103

AVANTAGE AUDI : SERVICES D'ENTRETIEN PÉRIODIQUE SANS FRAIS PENDANT 4 ANS OU 80 000 KM

*Taux de location-bail fermé offert par Audi Finance chez les concessionnaires participants. Location de 36 mois, au taux annuel de 6,72 %, avec acompte de 5 450 $ ou échange, dépôt de garantie remboursable de 450 $, première mensualité de 399 $ et frais de transport de 555 $. Obligation totale découlant du bail : 14 364 $. Montant dû au début du bail : 6 854 $. Montant calculé en fonction du PDSF de 34 155 $ de la Audi A4 1.8 T berline 2003, comprenant et un toit ouvrant vitré. Autres options en sus. Immatriculation, taxes, inspection de prélivraison, frais administratifs et assurances en sus. Frais d'inscription au Registre des droits personnels et réels mobiliers en sus. Livraison avant le 5 novembre 2002. Frais de 0,20 $/km pour le kilométrage supérieur à 20 000 km par an assumés par le locataire. Contribution du concessionnaire requise, pouvant modifier la transaction finale négociée. Demandez les détails au concessionnaire. « Audi », « quattro », « A4 » et l'emblème des quatre anneaux sont des marques déposées de AUDI AG. « Suivre, jamais. » est une marque de commerce de Audi of America, Inc. « Avantage Audi » est une marque de service de Audi of America, Inc. © Audi Canada 2002. Pour en savoir plus sur Audi, composez le 1 800 367-AUDI ou visitez audicanada.ca

Les grands magasins s'en tireront

d'après Bloomberg

NEW YORK — Quiconque s'attend à ce que le niveau record de refinancements d'hypothèques cette année stimule les ventes au détail pendant la période des Fêtes s'expose à une déception, selon Daniel Barry, analyste de Merrill Lynch.

En fait, la saison des Fêtes qui s'en vient pourrait bien être la pire en une décennie, ajoute M. Barry, l'analyste des titres des sociétés exploitant des grands magasins. Dans son secteur, M. Barry a été l'analyste le mieux coté sept années de suite par le magazine *Institutional Investor*. Les chaînes qui vendent à rabais telles Wal-Mart et Dollar General pourraient s'en tirer le mieux au cours du ralentissement, indique l'analyste.

Dans un rapport publié la semaine dernière, M. Barry écrivait que le refinancement d'hypothèque et les ventes au détail « ne sont pas directement liés », ajoutant que le refinancement ne stimule pas les achats. Les prix du pétrole à la hausse, la timide croissance de l'emploi et un marché boursier anémique vont affecter la croissance des ventes cette année, écrivait-il.

Les ventes dans les magasins ouverts depuis au moins un an, la mesure la plus couramment utilisée pour mesurer les activités des détaillants, ont augmenté de 1,5 % en septembre dernier comparativement au même mois de l'année dernière. Cette hausse était la plus faible en un an.

Les consommateurs américains n'ont pas le coeur à la fête

d'après Bloomberg

WASHINGTON — La confiance des consommateurs américains a plongé ce mois-ci à un creux de neuf ans et cette humeur morose pourrait affecter négativement les dépenses de consommation au moment où s'amorce la saison de magasinage des Fêtes.

L'optimisme s'étiole chez nos voisins du Sud, de plus en plus inquiets face à la perspective de mises à pied et de revenus à la baisse. Voilà qui pourrait fournir des arguments à la Réserve fédérale américaine (Fed) lorsqu'elle aura à décider, dans une semaine, si elle baisse ses taux d'intérêt pour empêcher une rechute de l'économie, soulignent des économistes.

« L'économie sera beaucoup plus chétive », avance Ram Bhagavatula, économiste de la Royal Bank of Scotland, à New York. « C'est l'argument massue en faveur d'une réduction des taux », ajoute-t-il.

En octobre, l'indice de confiance des consommateurs mesuré par le Conference Board américain a chuté à 79,4, comparativement à 93,7 en septembre. Il s'agit de la cinquième baisse d'affilée et ces données sont rendues publiques une semaine avant que les Américains se rendent aux urnes pour élire tous les 435 membres de la Chambre des représentants et un tiers des 100 membres du Sénat.

En proie au pessimisme, les Américains seront peut-être moins enclins à dépenser, ce qui amènera peut-être les détaillants à proposer des rabais plus tôt que normalement, dans l'espoir de stimuler les ventes. Les dépenses de consommation forment les deux tiers de l'économie et une baisse des ventes pourrait affaiblir l'économie au moment où les investissements des entreprises contribuent peu à la croissance. Ford, deuxième constructeur automobile au monde, a indiqué que les ventes d'autos en octobre avaient manqué d'allant.

Les investisseurs s'attendent de plus en plus à ce que la Fed abaisse ses taux d'intérêt sur les prêts au jour le jour à sa réunion du 6 novembre prochain. Le taux repère se situe à 1,75 %, un taux plancher de 41 ans.

Le taux de rendement des contrats à terme des fonds fédéraux de novembre a baissé de six points de base hier, à 1,58 %, ce qui donne à penser que les investisseurs s'attendent à une baisse de 0,25 % la semaine prochaine.

« Les perspectives des détaillants pour la saison des Fêtes sont plutôt moches à l'heure actuelle », soutient Lynn Franco, directrice du centre de recherche sur la consommation du Conference Board. « Sans la probabilité d'un sursaut des dépenses de consommation, la reprise économique déjà hésitante pourrait s'affaiblir encore davantage », ajoute-t-elle.

Les économistes s'attendaient à un résultat de 90 à l'indice de confiance, selon la médiane de 56 prévisions recueillies lors d'un sondage de Bloomberg News. Le rapport se fonde sur un sondage mené auprès de 5000 ménages réalisé au cours des trois premières semaines d'octobre.

Pas moins de 41 % des personnes sondées lors d'une enquête de *Time*-CNN estiment que l'économie est l'enjeu le plus important lors des élections américaines de novembre. Les résultats de ce sondage ont été publiés samedi dernier.

Par ailleurs, 53 % des personnes sondées qualifient de mauvaise ou de très mauvaise la situation économique actuelle, en hausse par rapport aux 51 % d'août dernier. C'est aussi la plus forte proportion depuis décembre 1993. En outre, 44 % pensent que les Démocrates feraient un meilleur boulot au chapitre de l'économie comparativement à 39 % qui leur préfèrent les Républicains.

Croissance solide dans les provinces canadiennes en 2003

Presse Canadienne

OTTAWA — La croissance économique s'annonce solide dans les provinces canadiennes en 2003 alors que 2002 aura été une année exceptionnelle, notamment au Québec.

Ainsi, le Conference Board du Canada prévoit pour toutes les provinces une croissance économique supérieure à 3 %, ou presque.

La province de Terre-Neuve/Labrador arrive en tête avec une croissance spectaculaire du produit intérieur brut (PIB) de 9,7 % en 2002, en raison surtout d'une augmentation de 86 % de la production de combustibles minéraux.

Le Québec peut se réjouir d'une année exceptionnelle en 2002, avec un nombre record de 100 000 emplois créés depuis décembre 2001, une hausse constante des mises en chantier depuis 10 ans et une effervescence dans le secteur de la construction non résidentielle. La croissance devrait se situer à 3 % l'an prochain.

Le Nouveau-Brunswick profitera d'une croissance de 3 % en 2002, puis de 3,3 % en 2003. Enfin, le PIB de l'Ontario devrait augmenter de 3,5 % en 2003, en raison d'importantes dépenses de consommation et de créations d'emplois.

3081394A

Mon imprimante m'aide dans ma compagnie de décoration intérieure.

Elle peut scanner des esquisses et les télécharger sur un site web avec mon ordinateur personnel.

Une nuit, mon imprimante a scanné ses propres esquisses et les a expédiées par courriel à ma cliente qui les a vraiment aimées. J'ai dit qu'elles étaient de moi.

Plus « imprimante » que vous ne l'avez demandé. L'imprimante tout-en-un hp officejet d135.
Imprime, télécopie, scanne et photocopie. Maintenant avec impression couleur recto-verso automatique en option.
799 $*. hp.ca/toutenun

© 2002 Hewlett-Packard (Canada) Ltée. *Prix de détail canadiens suggérés; détaillant peut offrir le produit à moindre prix. Les prix peuvent varier.

INVESTIR

BOURSE DE TORONTO

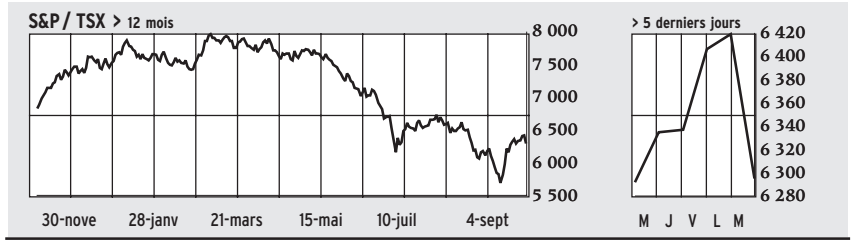

HIER

OUVERTURE	HAUT	BAS	FERMETURE	VAR. 1 J	VAR. 1 AN
6 394,64	6 419,37	6 282,75	6 294,81	-1,94%	-8,72%

ACTIONS NÉGOCIÉES	GAINS	PERTES	INCHANGÉES
1 264	400	653	211

52 semaines HAUT	BAS	Volume (millions)	HIER	JOUR PRÉCÉDENT
7 992,70	5 678,28		250	227

SOUS-INDICES

	FERMETURE	VARIATION		FERMETURE	VARIATION
Services financiers	100,17	-2,68	Prod. consom. discré.	71,92	-1,20
Matériaux de base	116,80	-1,68	Services de télécom.	42,93	-0,46
Énergie	115,87	-1,62	Prod. consom. de base	152,64	-0,75
Produits industriels	63,63	-1,05	Service publics	136,37	-1,31
Tech. de l'information	14,09	-0,89	Soins de santé	58,47	-0,96

AUTRES INDICES CANADIENS

	FERMETURE	VAR.	VAR. (%)		FERMETURE	VAR.	VAR. (%)
S&P / TSX 60	354,78	-8,31	-2,29	S&P / TSX Moyen. Cap.	408,70	-4,95	-1,2
S&P / TSX Petites cap.	424,11	-1,62	-0,38	DJ Can. Titans (40)	940,27	-22,44	-2,39

LES 10 PLUS ACTIFS

	VOLUME	CLÔT. ($)	VAR. ($)		VOLUME	CLÔT. ($)	VAR. ($)
BOMBARDIER/B	6281456	5,29	-0,31	COMPTON	2606498	4,38	0,28
KINROSS GOLD CORP	6259435	2,64	0,01	BANQUE T-D	2313924	30,17	-1,23
PLACER DOME INC	3991814	13,90	0,07	ENCANA CORP	2127792	43,81	-0,44
BARRICK GOLD CORP	3086133	23,49	-0,71	MANULIFE FINANC.	2067055	34,14	-1,34
iUNITS S&P/TSX 60	2877664	35,60	-0,80	BANQUE IMPERIALE	2041231	40,44	-1,95

TITRES GAGNANTS EN % / TITRES GAGNANTS EN $

	VOLUME	CLÔT. ($)	VAR. (%)		VOLUME	CLÔT. ($)	VAR. ($)
GLOBAL RAILWAY	2000	2,00	14,29	CANADIAN UTIL./B	8900	57,85	2,40
GLOBAL	306748	2,60	13,04	NIKO RESOURCES LT	178576	20,95	1,55
ZI CORPORATION	6800	5,13	12,50	STACKPOLE LTD	5160	22,75	1,24
MACKENZIE INVEST.	3500	6,85	9,95	RIDLEY INC	2620	12,00	1,00
RIDLEY INC	2620	12,00	9,09	PIPE NT CORP- CAP	2280	19,01	0,99

TITRES PERDANTS EN % / TITRES PERDANTS EN $

	VOLUME	CLÔT. ($)	VAR. (%)		VOLUME	CLÔT. ($)	VAR. ($)
ALIM.COUCHE-TARD	1180	20,00	-20,00	ALIM.COUCHE-TARD	1180	20,00	-5,00
INTERTAPE POLYMER	77700	8,90	-13,59	E-L FINANCIAL C.	2700	240,00	-5,00
SOLECTRON GLOBAL	52186	3,24	-12,43	SHIRE ACQUISITION	4100	37,00	-3,00
BIOMIRA INC	300891	2,45	-10,26	GENERAL MOTORS CO	3640	52,00	-2,34
NATL BK OF CAN-EUR	3000	10,10	-9,42	BOWATER CANADA	3200	57,21	-2,32

BOURSE DE CROISSANCE TSX

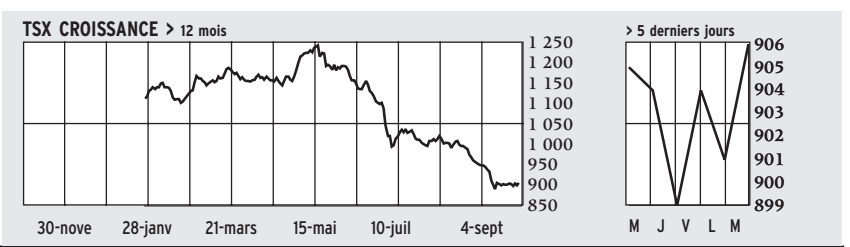

HIER

OUVERTURE	HAUT	BAS	FERMETURE	VAR. 1 J	VAR. 1 AN
900,84	906,86	899,80	905,51	0,53%	

ACTIONS NÉGOCIÉES	GAINS	PERTES	INCHANGÉES
822	250	282	290

52 semaines HAUT	BAS	Volume (millions)	HIER	JOUR PRÉCÉDENT
1 256,23	887,29		36	25

LES 10 PLUS ACTIFS

	VOLUME	CLÔT. ($)	VAR. ($)		VOLUME	CLÔT. ($)	VAR. ($)
ROSELAND	7982663	0,15	0,02	NSTEIN TECHNO.	539012	0,07	-0,02
PHOTOCHANNEL NET.	3001235	0,08	0,01	ELECTROBUSINESS.C	475000	0,12	0,02
AMERICAN NEVADA G	630167	0,10	#N/A	NEW GUINEA GOLD	368000	0,06	-0,01
FAREPORT CAPITAL	608000	0,04	0,00	TNR RESOURCES LTD	333600	0,26	0,02
PAN ASIA MINING C	551340	0,04	-0,01	BETACOM CORP.	321500	0,20	-0,01

NEW YORK

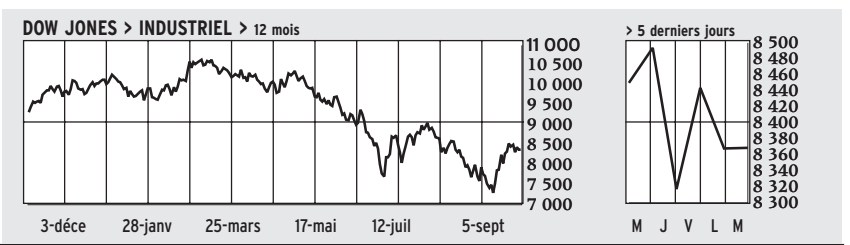

HIER

OUVERTURE	HAUT	BAS	FERMETURE	VAR. 1 J	VAR. 1 AN
8 367,28	8 399,74	8 198,04	8 368,94	0,01%	-9,72%

ACTIONS NÉGOCIÉES	GAINS	PERTES	INCHANGÉES
3 387	1 392	1 814	181

52 semaines HAUT	BAS	Volume (millions)	HIER	JOUR PRÉCÉDENT
10 673,10	7 197,49		1 435	1 380

AUTRES INDICES DES AMÉRIQUES

	FERMETURE	VARIATION		FERMETURE	VARIATION
S&P 500 composé	882,15	-8,08	Dow Jones serv. publics	194,36	-0,14
S&P 100 composé	448,86	-3,23	AMEX composé	805,65	-1,64
Dow Jones transport	2 248,23	-31,25	Russell 2000	368,63	-0,38

LES 10 PLUS ACTIFS

	VOLUME	CLÔT. ($)	VAR. ($)		VOLUME	CLÔT. ($)	VAR. ($)
NORTEL NETWORKS	20824400	1,09	-0,16	OM GROUP INC	15341100	8,95	-21,95
CITIGROUP INC	18878000	36,50	0,20	EXXON MOBIL CORP.	12217800	33,23	-1,41
TENET HEALTHCARE	18799400	39,25	-3,25	PFIZER INC	11608100	31,25	-0,31
GENERAL ELECTRIC	16486800	25,85	-0,40	A T & T WIRELESS	11063900	6,20	-0,68
LUCENT TECH.	15519400	1,01	-0,03	TEXAS INSTRUMENTS	11022600	15,05	-0,65

TITRES GAGNANTS EN % / TITRES GAGNANTS EN $

	VOLUME	CLÔT. ($)	VAR. (%)		VOLUME	CLÔT. ($)	VAR. ($)
PERKINELMER INC	1878700	6,30	20,23	PROCTER & GAMBLE	6700700	89,01	3,26
BROADWING INC	1679500	2,40	15,39	SHERWIN-WILLIAMS	3073300	27,68	3,12
SHERWIN-WILLIAMS	3073300	27,68	12,70	FTI CONSULTING I	274700	37,10	2,62
BUHRMANN NV	2400	3,60	12,50	BEAZER HOMES USA	566400	66,15	2,55
ROYAL APP.MFG	14900	4,78	12,47	NORTHROP	1454300	104,17	2,19

TITRES PERDANTS EN % / TITRES PERDANTS EN $

	VOLUME	CLÔT. ($)	VAR. (%)		VOLUME	CLÔT. ($)	VAR. ($)
OM GROUP INC	15341100	8,95	-71,04	OM GROUP INC	15341100	8,95	-21,95
AMN HEALTHCARE S.	2495000	16,09	-21,51	BERKSHIRE HATH./B	4280	2430,0	-20,00
METRIS COMPANIES	1181600	2,82	-16,57	WASHINGTON P./B	12800	730,00	-5,00
SOLECTRON CORP	2984900	2,05	-13,14	METLIFE CAPITAL	15800	74,25	-4,47
NATIONWIDE FIN/A	2255700	26,40	-12,44	AMN HEALTHCARE S.	2495000	16,09	-4,41

NASDAQ

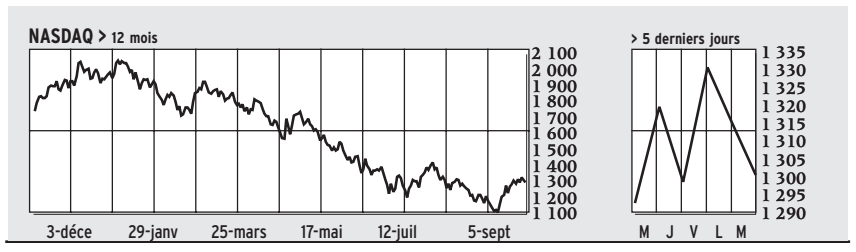

HIER

OUVERTURE	HAUT	BAS	FERMETURE	VAR. 1 J	VAR. 1 AN
1 313,14	1 318,93	1 279,19	1 300,54	-1,16%	-23,48%

ACTIONS NÉGOCIÉES	GAINS	PERTES	INCHANGÉES
3 482	1 448	1 722	250

52 semaines HAUT	BAS	Volume (millions)	HIER	JOUR PRÉCÉDENT
2 098,88	1 108,49		1 588	1 639

SOUS-INDICES

	FERMETURE	VARIATION		FERMETURE	VARIATION
Assurances	2 314,75	-10,03	Industrielles	1 006,75	-7,26
Banques	2 225,83	-11,33	Télécomm.	103,30	-2,85
Finances	2 027,28	-22,41	Transports	1 203,41	-4,79

LES 10 PLUS ACTIFS

	VOLUME	CLÔT. ($)	VAR. ($)		VOLUME	CLÔT. ($)	VAR. ($)
CISCO SYSTEMS	92948500	10,59	-0,31	CONCORD EFS INC	32531400	13,95	-2,03
INTEL CORP	68684600	16,40	-0,41	APPLIED MATERIALS	30513800	14,35	-0,77
SUN MICROSYS.	39192900	2,69	-0,16	DELL COMPUTER	26400200	28,66	-0,31
ORACLE CORP	38970700	9,96	-0,11	BROCADE COMMUNIC.	25642600	6,96	0,13
MICROSOFT CORP	37386400	52,07	0,12	QUALCOMM INC	23581500	33,69	-1,70

TITRES GAGNANTS EN % / TITRES GAGNANTS EN $

	VOLUME	CLÔT. ($)	VAR. (%)		VOLUME	CLÔT. ($)	VAR. ($)
NOVATEL WIRELESS	110400	2,20	947,62	BIOSITE INC	2276000	29,30	4,34
PARADIGM MED.WT/A	9600	0,06	500,00	ADVANCEPCS	6995800	26,42	4,05
ORYX TECHNOLOGY	4400	1,33	150,94	SNB BANCSHARES	3500	21,00	3,00
NEW VALLEY CORP-W	18300	0,04	100,00	AMERICAN NAT.INS.	18400	81,59	2,53
RADYNE	5500	0,33	73,68	WARWICK VALLEY T.	1700	54,66	2,36

TITRES PERDANTS EN % / TITRES PERDANTS EN $

	VOLUME	CLÔT. ($)	VAR. (%)		VOLUME	CLÔT. ($)	VAR. ($)
ISONICS CORPORATI	52700	0,10	-60,00	ADVANCED	523300	31,20	-3,11
DELCATH SYSTEMS-W	10500	0,14	-55,94	WRIGHT MEDICAL GR	808700	17,05	-3,09
WSI INDUSTRIES I	3900	0,60	-40,00	GYRODYNE CO OF AM	1100	13,95	-3,04
GMX RESOURCES INC	5000	0,03	-40,00	SWEDISH MATCH AB-	2800	73,00	-3,00
NETWORK-1 SEC.SOL	127400	0,25	-39,02	WAVECOM SA-ADR	20400	32,00	-3,00

NASDAQ CANADA

OUVERTURE	HAUT	BAS	FERMETURE	VAR. 1 J	VAR. 1 AN
216,30	216,30	207,05	209,20	-2,94%	-34,22%

52 semaines HAUT	BAS	Volume (millions)	HIER	JOUR PRÉCÉDENT
402,20	172,89		39	38

Source: Bloomberg

Toronto recule de près de 2%

Reuters

TORONTO — La Bourse de Toronto a brusquement trébuché hier, conséquence d'une vague de prises de bénéfices de la part d'investisseurs souhaitant encaisser les gains des deux dernières semaines, tandis que les banques reculaient à la suite d'informations publiées par la presse sur l'opposition du premier ministre Jean Chrétien aux fusions entre grandes banques.

L'indice composé S&P/TSX a reculé de 124,56 points, ou 1,94 %, et terminait à 6294,81, tandis que les 10 sous-groupes du TSX piquaient du nez.

La journée a été plus mitigée du côté de Wall Street, où le Dow Jones, après avoir abandonné plus de 2 % en séance, a fini quasiment inchangé, en hausse de 0,90 point (0,01 %), à 8368,94, et le NASDAQ Composite a reculé de 15,21 points (1,16 %), à 1300,62, après avoir perdu plus de 2,5 % en cours de transactions.

Les analystes n'ont pas été surpris de voir le parquet torontois changer de tendance après une solide progression de 13 % en une douzaine de séances à la suite d'une récente descente aux enfers à des niveaux planchers de quatre ans.

« Le marché a été extrêmement prudent. Il y a eu un sérieux rebond et puis le marché est devenu survendu. Il s'agissait donc aujourd'hui d'une correction, et maintenant c'est l'incertitude », a estimé John Kinsey, gestionnaire de portefeuille chez Caldwell Securities.

Le secteur des technologiques, qui s'est envolé de plus de 50 % depuis les derniers creux historiques, a largué 5,94 % hier.

En tête de peloton, Nortel Networks, qui a laissé filer 25 cents, ou 12,9 %, à 1,69 $, tandis que Celestica a reculé de 1,13 $, ou 5 %, à 21,47 $.

Les institutions financières ont également plongé à la suite d'informations publiées dans *The Globe and Mail* selon lesquelles les négociations en cours entre la Banque de Montréal et la Banque Scotia afin de créer la première banque au pays auraient été interrompues, le bureau du premier ministre ayant tué le projet dans l'oeuf.

Le ministre des Finances, John Manley, a esquivé au cours de la journée les questions des journalistes sur la présumée intervention du bureau du premier ministre, déclarant que les banques devaient respecter l'actuel processus qui régit les fusions entre les institutions financières.

« Je ne sais pas ce que fait le gouvernement fédéral, et je ne crois pas non plus qu'ils le savent eux-mêmes », a estimé John Kinsey.

Le titre de la Banque Scotia a fondu de 1,70 $, ou 3,5 %, clôturant à 47,35 $, tandis que la Banque de Montréal chutait de 95 cents, ou 2,4 %, à 39,12 $, et la CIBC reculait de 1,95 $, ou 4,6 %, à 40,44 $.

À New York, les marchés ont clôturé globalement en baisse sous le coup de la chute de la confiance des consommateurs américains en octobre, au plus bas depuis neuf ans, même s'ils ont parvenu à nettement réduire leurs pertes en fin de séance.

L'indice de confiance du Conference Board, un indicateur clé dans la mesure où la consommation des ménages alimente les deux tiers environ de l'économie des États-Unis, est tombé à 79,4 en octobre, au plus bas depuis novembre 1993, contre 93,7 (révisé de 93,3) en septembre.

Le profit revient chez TVA

Presse Canadienne

LE DIFFUSEUR Groupe TVA a réalisé un bénéfice net de 6,8 millions au trimestre échu le 30 septembre, par contraste avec une perte nette de 96,3 millions un an plus tôt.

Le chiffre d'affaires des trois mois atteint 68,1 millions, en recul sur les 71,6 millions amassés à pareille date en 2001, indiquait hier cette division du groupe Quebecor.

La baisse des ventes est attribuée notamment aux secteurs de la production et de la distribution. Sans ce recul causé par « les décisions de rationalisation » touchant la branche TVA International, l'an dernier, les ventes auraient augmenté de 7,6 millions, même si ce trimestre a une semaine de moins que le correspondant en 2001.

L'an dernier, le diffuseur avait dû faire une importante radiation, à la suite de l'insuccès de TVA International. Par ailleurs TVA, qui bouclait jusqu'ici ses exercices fin août, le fera maintenant le 31 décembre de sorte qu'il mène cette fois-ci un exercice financier de 16 mois.

Une étape de la réorganisation a été franchie durant ce trimestre, quand TVA International et autres filiales « ont été liquidées », indique le communiqué du diffuseur.

Groupe TVA est « maintenant directement propriétaire des actifs de ces sociétés et en assumera le passif ».

Groupe TVA en a dégagé un bénéfice d'exploitation de 13 millions au dernier trimestre, en hausse sur celui de 11,7 millions sur la même période en 2001.

Cette progression tient à l'ajout d'un trimestre de résultats des magazines Publicor, acquis en mai dernier, et à une « meilleure performance en diffusion malgré la perte enregistrée par les chaînes numériques anglophones. Ces derniers ont connu une perte d'exploitation de 800 000 $.

Le « fait saillant » du trimestre, signale le président Raynald Brière, est l'acquisition des six radios AM dont CKAC de Montréal, que possédaient de concert Astral et Télémédia, ainsi que d'une FM en partenariat avec le diffuseur Radio Nord pour 12,8 millions $; la transaction requiert un feu vert du CRTC, attendu à la fin du printemps 2003.

Messier poursuivi

Agence France-Presse

PARIS — Un petit groupe d'investisseurs déçus de l'action de Vivendi ont intenté hier à Paris une poursuite contre Jean-Marie Messier, l'ex-PDG du groupe français Vivendi Universal. La poursuite allègue que M. Messier s'est rendu responsable de la « publication de faux bilans pour les exercices clos au 31 décembre 2000 et au 31 décembre 2001 » et de la « diffusion d'informations fausses ou trompeuses sur les perspectives de Vivendi Universal en 2001 et 2002 ». L'avocat de M. Messier, interrogé par l'AFP, a estimé que l'enquête judiciaire ouverte hier permettra de démontrer que les comptes du groupe sont « exacts ».

Quebecor World licencie en France

Presse Canadienne

TORONTO — L'imprimeur Quebecor World a prédit hier que son bénéfice grimpera de 10 % à 20 % l'an prochain, mais le groupe s'est dit vulnérable à une rechute de l'économie américaine ou des dépenses en publicité, sur lesquelles reposent 75 % de ses revenus.

Par ailleurs, la firme espère réduire son effectif en France de plus de 10 % d'ici la fin de l'année, a affirmé son président Charles Cavell, hier en conférence téléphonique.

Des négociations se poursuivent avec les employés, « alors je ne veux pas être trop spécifique. Car rien n'est décidé tant qu'il n'y a pas d'entente entre la compagnie et les employés », a dit M. Cavell.

Selon son site Internet, Quebecor World a environ 6000 employés en Europe, répartis dans 29 usines dans sept pays. Un porte-parole de la société a toutefois refusé de dire combien il y en a précisément en France.

Le premier imprimeur commercial au monde a indiqué s'attendre à un bénéfice d'entre 2,15 $ et 2,30 $ l'action pour l'année 2003, dans la limite inférieure des estimations des analystes, qui varient entre 2,15 $ et 2,64 $ l'action.

En 2002, Quebecor World prévoit générer entre 1,90 $ et 2 $ l'action.

Une perte chez Netgraphe

Presse Canadienne

MALGRÉ des résultats d'exploitation positifs, en août et septembre derniers, le gestionnaire de portails, Netgraphe, filiale du groupe Quebecor, rapporte une perte nette de 1,96 million à son troisième trimestre terminé le 28 septembre dernier, sur des produits d'exploitation de 6,78 millions.

Pour les neuf premiers mois de l'exercice, Netgraphe a enregistré une perte nette de 8,87 millions, sur des produits de 20,90 millions en hausse de 4 % par rapport au neuf premiers mois de 2001.

La perte d'exploitation de Netgraphe avant charges financières, amortissement, éléments inhabituels et impôts sur les bénéfices a été réduite à 112 000 $ pour la période de trois mois, par rapport à la perte d'exploitation de 6,14 millions de la période correspondante de 2001.

RÉSULTATS FINANCIERS

		REVENUS (000 $) Cour.	An dern.	Var. %	BÉNÉFICE NET (000 $) Cour.	An dern.	Var. %	BÉN. / ACTION Cour.	An dern.
AT Plastics Inc. (*ATP* / TSX)	**30 sept. - 3e trim.**	**67 676**	**62 323**	**9**	**(4 715)**	**(8 475)**	**—**	**(0.09)**	**(0.21)**
Machinerie/Fabrication, Ontario	9 mois	186 125	189 587	-2	(8 617)	(16 972)	—	(0.17)	(0.48)
Biovail Corp. (*BVF* / TSX)	**30 sept. - 3e trim.**	**208 944**	**152 190**	**37**	**74 977**	**33 101**	**127**	**0.49**	**0.22**
Médical/Produits pharm., Ontario	9 mois	549 328	404 921	36	190 585	106 370	79	1.18	0.71
*** Bowater Inc. (*BOW* / TSX)**	**30 sept. - 3e trim.**	**643 800**	**558 800**	**15**	**(32 300)**	**(1 800)**	**—**	**(0.57)**	**(0.04)**
Pétrole/Énergie, États-Unis	9 mois	1 914 800	1 748 900	9	(75 800)	54 500	—	(1.33)	1.05
*** Brookfield Properties (*BPO* / TSX)**	**30 sept. - 3e trim.**	**470 000**	**556 000**	**-15**	**74 000**	**53 000**	**40**	**0.42**	**0.30**
Immobilier, États-Unis	9 mois	1 514 000	1 603 000	-6	214 000	187 000	14	1.22	1.06
Davis + Henderson Inc (*DHF.UN* / TSX)	**30 sept. - 3e trim.**	**56 770**	**n.d.**		**11 640**	**n.d.**		**0.31**	**n.d.**
Ordi./Électron./Logiciels, Ontario	9 mois	173 350	n.d.		26 842	n.d.		0.80	n.d.
FPI Ltd. (*FPL* / TSX)	**28 sept. - 3e trim.**	**189 412**	**178 998**	**6**	**3 494**	**3 792**	**-8**	**0.23**	**0.25**
Aliment./Boissons, Terre-Neuve	9 mois	537 616	511 806	5	8 882	(2 620)	—	0.58	(0.17)
*** GSI Lumonics Inc. (*LSI* / TSX)**	**27 sept. - 3e trim.**	**37 419**	**41 277**	**-9**	**(5 415)**	**(8 487)**	**—**	**(0.13)**	**(0.21)**
Ordi./Électron./Logiciels, Ontario	9 mois	113 971	205 526	-45	(23 147)	(123)	—	(0.57)	0.00
High Liner Foods Inc. (*HLF* / TSX)	**30 sept. - 3e trim.**	**77 692**	**74 253**	**5**	**1 375**	**746**	**84**	**0.11**	**0.04**
Aliment./Boissons, Nouvelle-Écosse	9 mois	238 750	227 093	5	5 075	4 576	11	0.43	0.37
*** Intertape Polymer Gro (*ITP* / TSX)**	**30 sept. - 3e trim.**	**149 920**	**148 602**	**1**	**(2 787)**	**(12 695)**	**—**	**(0.08)**	**(0.45)**
Machinerie/Fabrication, Québec	9 mois	450 314	448 730		4 320	(11 232)	—	0.13	(0.40)
Labrador Iron Ore Roy (*LIF.UN* / TSX)	**30 sept. - 3e trim.**	**14 240**	**9 500**	**50**	**5 530**	**6 910**	**-20**	**0.18**	**0.23**
Mines/Métaux, Ontario									
*** Lafarge North America (*LAF* / TSX)**	**30 sept. - 3e trim.**	**1 099 021**	**1 140 136**	**-4**	**142 856**	**131 427**	**9**	**1.96**	**1.83**
Construction/Bâtiment, États-Unis	9 mois	2 440 444	2 514 294	-3	196 546	152 109	29	2.70	2.11
*** MDSI Mobile Data Solu (*MMD* / TSX)**	**30 sept. - 3e trim.**	**10 827**	**10 196**	**6**	**76**	**42**	**81**	**0.01**	**0.00**
Télécomm., C.-B.	9 mois	27 459	33 947	-19	(1 807)	(12 402)	—	(0.21)	(1.44)
Netgraphe Inc. (*WWW* / TSX)	**28 sept. - 3e trim.**	**6 786**	**n.d.**		**(1 960)**	**(16 174)**	**—**	**(0.01)**	**(0.07)**
Ordi./Électron./Logiciels, Québec	9 mois	20 901	n.d.		(8 871)	(45 310)	—	(0.04)	(0.20)
*** Perle Systems Ltd. (*PL* / TSX)**	**31 mai - Année**	**30 455**	**36 792**	**-17**	**(5 282)**	**(2 466)**	**—**	**(0.55)**	**(0.27)**
Ordi./Électron./Logiciels, Ontario									
Slocan Forest Product (*SFF* / TSX)	**30 sept. - 3e trim.**	**245 376**	**197 476**	**24**	**(12 325)**	**(8 044)**	**—**	**(0.33)**	**(0.22)**
Papier/Prod. forest./Conten., C.-B.	9 mois	724 142	650 055	11	39 599	(5 182)	—	1.07	(0.14)
TransCanada Pipelines (*TRP* / TSX)	**30 sept. - 3e trim.**	**1 285 000**	**1 293 000**	**-1**	**175 000**	**159 000**	**10**	**0.37**	**0.33**
Pétrole/Énergie, Alberta	9 mois	3 876 000	3 996 000	-3	567 000	433 000	31	1.19	0.90
TransCanada Power, L. (*TPL.UN* / TSX)	**30 sept. - 3e trim.**	**40 400**	**39 600**	**2**	**14 500**	**10 200**	**42**	**0.37**	**0.30**
Services publics, Alberta	9 mois	125 600	127 800	-2	44 600	39 400	13	1.14	1.17
Trojan Technologies I (*TUV* / TSX)	**31 août - 4e trim.**	**26 223**	**19 011**	**38**	**1 700**	**(3 444)**	**—**	**0.08**	**(0.20)**
Ordi./Électron./Logiciels, Ontario	Année	92 677	73 253	27	3 675	(5 109)	—	0.19	(0.30)
TVA Group Inc. (*TVA.B* / TSX)	**30 sept. - 1er trim.**	**68 100**	**71 600**	**-5**	**6 800**	**(96 300)**	**—**	**0.20**	**(2.80)**
Télécomm., Québec									

* résultats en dollars américains

Source: CNW Québec

cyberpresse.ca *Les résultats financiers de nombreuses autres entreprises sont disponibles à l'adresse suivante:* **www.cyberpresse.ca/resultats**

FONDS COMMUNS DE PLACEMENT

	VANPA	Chg
MEMBRES		
@rgentum C$		
oPI MktNuC$	7.86	.04
oPtRER IE	4.78	-.12
oPrt Revenu	7.93	-.06
oAct can	7.34	-.09
oPrtAmElite	5.55	-.05
oDécouverte	12.77	-.06
oPtIntElite	6.88	-.16
oPrtEquIQué	9.24	-.03
oPerformCan	10.80	-.07
oPt A/V AC	11.37	.11
oPtMrNeu C$	4.77	.04
@rgentum U$		
ouAmér élite	3.55	-.04
ouInt élite	4.40	-.11
ouPI MktNuU$	5.03	.02
ouPtRER IE	3.06	-.08
ouPtMrNeu U$	3.05	.02
-A.P.M.		
ynEquilibré	10.30	—
ABC Funds		
ynAmer-Value	5.96	—
ynFully-Mgd	7.73	—
ynFund-Value	13.72	—
-Aberdeen Asset		
ynAberdeenG7	10.82	—
ynSCOTS	20.35	—
-Abria		
y uDvArTrB$US	109.66	—
y DvArTC$CAD	101.89	—
-Acker Finley		
ouQSA Ent	6.11	-.01
oQSA SelCEq	6.78	-.02
Acuité Fonds		
oAct RER G7	5.49	-.09
oAct can	10.96	-.11
oAct mond	6.38	-.04
oActcanvlso	9.26	-.04
oCIEnvScTec	3.05	-.07
oEquil can	11.37	-.05
oFixed Inc	9.30	.02
oMonactvlso	6.21	-.05
oRev élevé	11.43	-.05
oacC30toutC	9.61	-.08
Acuity Clean Env		
oAct mond	4.66	-.04
oActions	8.03	-.04
oEquilibré	8.65	-.03
Acuity Pooled		
Act Mond.	11.64	-.07
Act can	13.86	-.14
ynCap risque	6.67	—
Court Term	8.13	-.01
EnvScii&Tec	6.21	-.15
Equil	13.12	-.06
High Inc	14.55	-.06
Mond. Bal.	11.51	-.00
Rev. Fixe	13.02	.03
RépActCons	11.53	-.06
AEGON Fnds imaxx		
oActAmérCr	9.45	-.05
oActAmérVal	8.80	-.06
oActCanCr	8.92	-.07
oActCanVal	9.34	-.11
oCanVerFixe	9.84	-.01
oOblig can	9.93	.04
oSecMondial	8.52	-.06
oSocMondial	8.86	-.04
yoTOPPtCrDyn	8.49	-.07
yoTOPPtCrRER	9.39	-.04
yoTOPPtCrois	8.87	-.05
yoTOPPtPrud	9.83	-.02
yoTOPPtEqRER	9.57	-.04
yoTOPPtEquil	9.48	-.04
AGF Groupe C$		
oAct Crois	29.33	-.29
oActImMond	6.86	-.05
oAct Euro	17.35	-.52
oAct Mond	16.13	-.25
oAct Mond	6.68	-.06
oAllemagne	18.60	-.92
oAm RER RTA	4.74	-.01
oAm Latine	2.74	-.03
oAmér RTA	18.38	-.02
oCanObRndGl	5.90	.02
oCan Pet Cp	9.60	-.05
oCan RTA	5.04	-.07
oCan Valeur	15.18	-.20
oCanActTout	3.01	-.01
oCat Canada	6.45	-.11
oCat Rev CT	11.58	—
oCat Am Val	5.00	-.01
oContr Trm	1.49	—
oCr Am RER	3.04	—
oCrois Act	13.07	-.10
oCrois Amér	19.17	.01
oCrois Asia	7.54	-.11
oDir Chine	6.85	-.19
oDiv can	22.36	-.42
oGITotRetBd	3.45	.02
oIndien	1.13	.02
oInt RER RA	3.37	-.05
oIntTitAct	4.70	-.05
oJapon	3.72	-.02
oJapon RER	2.68	-.02
oMdSciSnté	4.93	-.03
oMdServFin	5.76	-.21
oMdTitTech	1.01	-.02
oMndObl RER	11.33	.05
oMnd Obl Gv	11.06	.04
oMd Ress	5.99	-.11
oMond Equil	12.68	-.42
oMulti Gest	3.26	-.04
oMultiGestR	3.61	-.04
oMét Préc	6.87	.03
oOblig Can	5.26	.03
oPerspMond	10.65	-.11
oRER ActEur	5.10	-.15
oRER Act Md	6.14	-.10
oRER Md Equ	6.56	-.21
oRER Soc Md	3.62	-.05
oRess can	16.54	-.06
oSoç Mond	13.05	-.17
oSpéc Amér	8.21	-.01
oTit ActJap	1.56	—
oTitRvEleve	9.49	.03
oTitres Can	25.63	-.41
oTitres Int	7.62	-.25
oVal Intl	30.97	-.70
oValMarEmer	2.91	-.02
oVl Int RER	4.31	-.10
oEquil can	17.59	-.02
AGF Groupe U$		
ouAc Euro U$	11.10	-.35
ouAcImMnd U$	4.39	-.04
ouAct Mnd U$	4.27	-.05
ouAct MondU$	10.32	-.17
ouAllemag U$	11.90	-.61
ouAm RTA U$	11.76	-.03
ouAmLatineU$	1.75	-.03
ouCat Can U$	4.13	-.07
ouCat RvCTU$	7.41	-.01
ouCatAmValU$	3.20	-.01
ougCr Act U$	8.36	-.08
ouCr Am U$	12.27	-.01
ouCr Asia U$	4.83	-.07
ouDir ChinU$	4.38	-.13
ouGITtRtBdU$	2.21	.01
ouIndien U$	.73	.02
ouIntTitAcU$	3.01	-.03
ouJapon U$	2.38	-.02
ouMdSciSntU$	3.15	-.03
ouMdSvFin U$	3.69	-.14
ouMd Tt TcU$	.65	-.01
ouMndOb GvU$	7.08	.02
ouMd Ress U$	3.83	-.08
ouMnd Equ U$	8.11	-.29
ouMultiGstU$	2.09	-.02
ouPerspMndU$	6.81	-.09
ouSoc MondU$	8.35	-.12
ouSp Am U$	5.25	-.02
ouTitAcJapU$	1.00	—
ouTit Int U$	4.87	-.18
ouVl Int U$	19.81	-.48
ouVlMarEm U$	1.86	-.01
AGF Gestion		
zAllem C$ M	22.77	-.93
zuAllem U$ M	14.56	-.63
AIC Série Avn		
ouAv Mond U$	2.06	-.09
oAvantage	55.71	-.92
oAv Amér	6.91	-.05
ouAvant AmU$	4.42	-.05
oAvantageII	6.80	-.13
oAv Mond	3.22	-.13
ouAv UniU$	2.44	-.07
oAv Univers	3.82	-.09
oREER Av Am	3.77	-.03
oREER Av Md	2.56	-.10
oREER Av Un	3.12	-.07
AIC Adv Corp		
oAv Amér	4.41	-.03
ouAv Amér	2.82	-.03
oAvant II	4.15	-.06
ouAvant IIU$	2.65	-.05
ouAv Mond U$	1.86	-.08
oAv Mond	2.90	-.12
ouAv Univ U$	2.18	-.06
oAv Univers	3.41	-.08
AIC Bal Corp Gp		
ouEquil AmU$	2.90	-.02
oEquil Am	4.53	-.02
oEquil Can	4.05	-.03
ouEq Can U$	2.59	-.03
AIC Bal Group		
oREER Eq Am	4.60	-.01
oREER Eq Un	4.46	-.01
oEquil Amér	4.48	-.01
ouEq Amér U$	2.87	-.02
oEquil Can	3.76	-.03
oEquil Univ	4.48	-.01
AIC Ciblée		
oCib Am	6.11	.01
ouCib Am U$	3.91	-.01
oCib Can	5.09	-.08
oREERCib Am	5.54	.01
AIC (Closed End)		
ynAIC DivFra	24.60	—
AIC serie div		
oAct Mond	11.37	-.32
ouAct MondU$	7.27	-.23
oCan Divers	30.84	-.31
ouDiv Uni U$	1.88	-.05
oDiv Uni	2.94	-.06
oREER AcMd	2.80	-.08
oREER Dv Un	2.71	-.05
oREER Val	3.51	-.01
oValeur	36.06	-.11
ouValeur U$	23.07	-.15
AIC Groupe Plus		
ouCib AmPIU$	5.74	-.01
oCib Am PI	8.97	.02
AIC sér revenu		
oObl Uni	5.47	.02
oOblig	5.17	.03
AIC Sectoriel		
oREER Tc Un	1.39	-.02
oSciMédUniv	3.50	-.02
oScMédUni R	3.49	-.02
ouSciMédUnU$	2.24	-.02
ouScitecuniU	.99	-.03
oScitechuni	1.55	-.04
oScitecuniR	1.56	-.04
oTecdevuniR	1.85	-.03
ouTech Un U$	.87	-.01
oTech Univ	1.36	-.01
ouTecdevuniU	1.12	-.03
oTechdevuni	1.75	-.04
oTéléuniv	1.67	-.02
ouTéléuniv U$	1.07	-.02
oTéléuniv R	1.69	-.02
AIC SICAV ciblé		
oCiblé Amér	4.88	—
ouCiblé AmU$	3.12	-.01
ouCiblé CanU$	3.14	-.06
oCiblé Can	4.91	-.08
AIC SICAV Div		
oAct Mond	3.17	-.09
ouAct Mnd U$	2.03	-.07
oCan Divers	4.36	-.04
ouCan Div U$	2.79	-.04
ouDiv Uni U$	2.08	-.05
oDiv Uni	3.25	-.06
oValeur	4.20	-.01
ouValeur U$	2.69	-.02
AIC SICAV revenu		
oMM	5.11	—
oRend Glo	5.10	.02
AIC SICAV Sect		
oSciMédUniv	4.19	-.03
ouSciMédUnU$	2.68	-.03
oScitechuni	2.35	-.06
ouSctchuniU$	1.50	-.04

	VANPA	Chg
ouTech Un U$	1.48	-.02
oTech Univ	2.31	-.03
ouTecDevUnU$	1.64	-.04
oTechdevuni	2.57	-.06
AIM Core C$		
oAct Amer	8.03	-.04
oAct Mond	9.08	-.06
oAct Can	8.85	-.11
oEquil cdn	9.88	-.03
oRER Act Am	7.91	-.04
oRER Act Md	8.93	-.06
AIM Core U$		
ouAct Am U$	5.13	-.06
ouAct Md U$	5.80	-.07
AIM Funds		
oCatCroisAm	5.85	-.08
oCat cr eur	4.35	-.15
oC CroisInt	6.00	-.12
oC dist cdn	6.93	-.08
oC excel ca	7.37	-.10
oC inn mond	4.99	-.05
oC rev cda	4.13	-.04
oC santé mo	6.29	-.01
oC tech mon	7.92	-.05
oCat démo	3.81	-.02
oCt théma mo	5.89	-.07
oC télécmo	3.48	-.06
oCat En Mnd	5.41	-.05
oCr act am	8.62	-.05
oCrois euro	11.44	-.41
oCrois Amé	3.61	-.02
oEquil cdn	18.52	-.07
oExcel can	10.74	-.14
oElite can	7.50	-.06
oF santé mo	14.03	-.02
oIndo-Pa C$	3.93	-.01
oRER Ind-Pc	3.00	-.01
oRER ThémMo	6.58	-.08
oRER cr amé	3.24	-.01
oRER cr eur	4.31	-.15
oRER cr int	6.03	-.12
oRER innov	4.93	-.05
oRER san mo	8.06	-.01
oRER sec ex	4.96	-.04
oRER ser mo	8.01	-.05
oRER téc mo	2.20	-.04
oRER démo	3.81	-.02
oRER tél mo	2.00	-.03
oExc mond	4.84	-.04
gShTrmInCIB	5.57	—
ShTrmInCIA	5.81	—
oTech mond	10.93	-.21
AIM Funds U$		
ouC CrEur $U	2.78	-.11
ouC CrInt $U	3.83	-.10
ouC InnMo $U	3.19	-.05
ouC StéMo $U	4.01	-.03
ouC FinMo $U	5.06	-.06
ouC TecMo $U	1.37	-.03
ouC ThéMo $U	3.76	-.07
ouC CrAm $U	3.74	-.07
ouC démog $U	2.43	-.02
ouC TélMo $U	2.22	-.05
ouCat EnerU$	3.46	-.05
ouAmérGwthU$	2.31	-.02
ouCrActAm U$	5.50	-.06
ouF CrEur $U	7.30	-.30
ouF StéMo $U	8.96	-.06
ouIndo-Pa U$	2.51	-.02
ouExc mond	3.09	-.04
uShTrmInAU$	3.71	-.02
guShTrInCIBU	3.56	-.02
ouTech mo $U	6.98	-.17
AIM (Trimark)		
gCan DSC	17.14	-.23
Cdn SC	15.86	-.21
oCat Cr Sél	9.43	-.02
ouCtCrSél U$	6.03	-.05
ouCatPtScAmU	6.46	-.01
oCatPtScAmC	10.11	.04
oCat Soc Am	7.94	-.03
ouCatSocAmU$	5.07	-.05
oCatMonEqC$	9.15	-.06
ouCatMonEqU$	5.84	-.07
oCdn CroSél	8.63	-.07
gCrRev DSC	9.12	-.01
CroRev SC	8.98	-.01
oCro Sél C$	15.59	-.03
ouCro Sél U$	9.95	-.08
oDesMndCtC$	9.52	-.04
oDest MndC$	8.77	-.03
ouDest MndU$	5.60	-.05
ouDesMndCatU	6.08	-.06
oDest Can	8.21	-.09
oDécouv C$	3.51	-.05
ouDécouv U$	2.24	-.04
oEntreprise	5.53	-.08
oEquil Sél	7.52	-.06
oEuropI	4.58	-.08
ouEuropI U$	2.93	-.07
oFd d'ob Av	5.39	.01
ouIntl socU$	2.55	-.06
oIntl soc	3.99	-.07
oMd obl RE	4.69	.01
ouMd oblREU$	2.99	-.01
ouMd equilU$	3.73	-.06
oMond equil	5.84	-.05
oOblig Cdn	5.64	.02
oPet Ent	3.52	-.01
zPetSocCdn	7.28	-.03
oRER Des Md	5.28	-.02
oRER Découv	1.73	-.02
oRER Euro	3.85	-.06
oRER Int Sc	3.62	-.06
RER MdO RE	5.12	.01
oRER Md Equ	4.86	-.04
oRER Sc Am	4.67	-.02
oRER crosél	4.96	-.01
oRess Cdn	7.00	-.10
oRev Gouv	4.89	.01
ouSoc amérU$	3.57	-.04
oSoc amér	5.59	-.02
gTrmrkC$DSC	29.80	-.06
TrmrkC$SC	28.88	-.05
uTrmrkU$DSC	19.03	-.14
uTrmrkU$SC	18.44	-.14
Altamira		
n20 mondial	4.68	-.06
nActions	19.72	-.37
nAct euro	14.05	-.46
nAltaFund	14.61	-.19
nAmérGrSoc	13.77	-.11
nAmrSélect	31.28	-.11
nAsie-pacif	9.90	-.08
nCrois spéc	16.98	-.09
nCroiss cap	11.73	-.21
nDivers mon	15.58	-.15
nDividendes	3.93	.04
nDécouv mon	3.27	-.03
nEquilibré	14.99	-.13
nJaponaises	3.33	.01
nMndPet soc	5.91	-.05
nMnd Rev CT	12.50	.02
nOblGouvCT	5.48	.01
nOblHautRen	3.77	-.01
nOblig mond	11.82	.06
nOblig	16.11	.13
nRER Japon	4.91	.01
nRERdiv mon	6.58	-.07
nRev&crois	6.74	-.09
nRevenu	7.86	.03
nRev can CT	10.25	—
nValeur Can	11.70	-.18
nValeur mon	9.19	-.09
Altamira Sector		
nBiotech	5.85	—
nComm elect	5.98	-.08
nMndServFin	10.42	-.16
nMét préc	4.21	.02
nRER Com el	1.63	-.02
nRER Sc&Tec	2.12	-.05
nRERbiotech	6.27	—
nRERsciSanté	6.43	-.03
nRessources	8.62	-.07
nSci santé	12.86	-.07
nSci & tech	7.58	-.18
nténélécommon	2.59	-.06
ALTAMIRA C		
nAm moy cap	9.82	-.07
nInd Amer	6.71	-.07
nIndice Can	9.83	-.23
nInd euro	6.72	-.28
nIndiceIntl	6.38	-.21
nDow 30	8.03	.01
nRER Euro	5.75	-.29
Altamira P RER		
nRER Cr&Rev	20.03	-.19
nRERRevStbl	22.40	.05
nRERcroiMax	18.65	-.26
nRER croiss	18.68	-.23
nRERrev&cr	21.14	-.04
nRER revenu	22.30	.01
nRER équil	20.20	-.13
-A.P.P.Q.		
ynEquilibré	18.78	—
-Arrow Hedge		
y Ascendant	10.26	—
y Cap Progrs	7.41	—
y Eagle&Dom	6.24	—
y Epic Cap	11.14	—
y Goodwood	8.75	—
xy Milford	9.61	—
yoMIti-GstMd	8.89	—
yoMIti-GstNA	8.39	—
y MItiGstNAU	5.35	—
y MItiGstMdU	5.67	—
y uMitiStrU$	6.22	—
yoMultiStrat	9.76	—
yoRER MG Mnd	8.78	—
y White Mtn	9.28	—
Artisan Portfol		
oAdvant mon	7.98	-.05
oConserv	9.30	-.02
oGloAdvRSP	6.97	-.04
oGwth Port	9.15	-.06
oGrPort RSP	8.52	-.06
oHighGroRSP	7.76	-.07
oHighGrPort	8.97	-.07
oMax Growth	7.89	-.08
oMaxGthRSP	3.74	-.05
oNouv écono	3.76	-.06
oPrudent	9.48	-.05
oRER prud	9.12	-.03
RevFixeCan	5.00	—
oPlusCon	9.70	-.02
Banque Nationale		
nAct Can	5.42	-.11
nAct Euro	14.20	-.54
nActMondRER	6.87	-.13
nAct Mond	6.99	-.12
nAsie-Pac	7.22	-.02
nCroiss QC	11.36	-.15
nDividendes	13.73	-.10
nEco avenir	5.93	-.10
nHypo	10.79	—
nInd Can PI	8.95	-.21
nInd Canada	9.00	-.22
nIn Int RER	5.50	-.16
nInd US PI	10.09	-.09
nuIn US + U$	6.45	-.07
nInd US RER	8.11	-.01
nuIndUSRERU$	5.19	-.01
nMar Emerg	8.43	-.15
nOb MndRER	9.90	.05
nObl Rd El	8.95	—
nOblig	10.76	.04
nOpport can	8.48	-.22
nPetCap Eur	5.44	-.09
nPet Cap	25.70	-.05
nRess nat	10.02	-.17
nRet Equil	5.61	-.07
nStr Yld CI	100.05	.00
nTecmon RER	1.98	-.08
nTech mond	3.16	-.12
nEco Av RER	4.84	-.09
Banque Nat Diver		
nDiv Energ	11.22	-.11
nDiv Cons	9.10	-.02
nDiv Intrép	8.50	-.13
nDiver Pond	9.56	-.05
nDiv Prud	9.92	.03
Banque Nat Prot		
nMd RER Prt	6.58	-.10
nProt AcCdn	8.38	-.18
nProt CrEq	8.82	-.11
nProt ObliCd	10.00	.03
nProt RetEq	8.67	-.09
Banque Nat Fid		
nCrois amér	6.72	—
nFront Nord	9.74	—
nPt Intl	7.03	—
nRép Act CN	8.49	—
nRépActmon	7.10	—
nSpéservfin	9.44	—
Banque Nat Strat		

	VANPA	Chg
nConserv	9.94	-.03
nIntrépide	9.12	-.06
nModéré	9.78	-.04
nPI Intr	8.73	-.08
nPrudent	10.32	-.00
nRER Cons	10.07	-.01
nRER Intr	9.10	-.06
nRER Modéré	9.92	-.01
nRER PI Int	8.71	-.08
nRER Prud	10.44	.03
nRER Énerg	9.48	-.03
ynStr Yld CI		—
nEnergique	9.37	-.05
-Barreau Quebec		
ynEquilibré	10.67	.04
ynOblig	10.71	-.00
ynSect Act	9.56	.11
-Beutel Goodman		
Act Amér	6.32	-.05
Act Can	15.17	-.28
Act Intl	4.56	-.09
Cdn Eq PI	8.83	-.16
Cdn Intr	5.36	-.08
Equilibré	12.64	-.10
Pet Cap	10.53	.01
Revenu	10.98	.05
BGI Canada		
ni500R	13.93	-.13
ni60	35.62	-.83
ni60C	39.43	-.92
niEnergy	29.03	-.41
niFin	25.21	-.67
niG10	27.16	.18
niG5	28.43	.10
niGold	42.04	-.25
niIntR	16.07	-.40
niIt	3.50	-.22
niMidCap	41.05	-.49
niUnitREIT	9.80	.02
Biocapital Fond		
oBiocap	4.58	-.03
BMO Mutual Funds		
nActions	18.23	-.32
nAmér Crois	14.55	.00
nAm Sp Act	14.70	-.03
nAmér Val	12.44	-.04
nAv ALENA	13.25	-.12
nDividendes	25.42	-.36
nEuropéen	11.77	-.36
nExt-Orient	5.35	-.04
nFin mond	7.91	-.20
nHypo	11.89	.00
nIndNasdaqR	3.60	-.07
nuIn Ac $ US	6.46	-.07
nInd-act	18.70	-.37
nIntl Act	10.81	-.33
nJaponais	4.52	-.01
nLat-Amér	5.76	-.07
nMrch Devl	5.70	-.08
nMnd Sci&Tc	12.80	-.12
nMét préc	10.83	-.06
nuOblig $ US	10.43	.04
nOblig Intl	9.46	.00
nOblig mond	11.85	.07
nOblig	12.75	.04
nOccMondRER	4.45	-.05
nOcc mond	4.44	-.05
nRER Am I-A	7.29	-.08
nRER Euro	7.39	-.23
nRER IndInt	6.34	-.21
nRER Jap	4.81	-.01
nRER Md S&T	4.00	-.04
nRessources	12.47	-.14
nRev Mens	9.22	-.07
nRevCrtTrm	10.62	.01
nRépart Act	13.22	-.15
nScSanMonR	7.78	-.06
nSciSanMon	7.74	-.06
nSerFinMonR	7.80	-.19
nSpéc Act	15.85	-.04
nTechMonRER	2.68	-.07
nTec mond	2.69	-.07
nEquilmonR	6.54	-.02
nEquil mond	6.58	-.02
Brandes		
oAc amPCap	8.33	-.04
oAc amér	8.58	-.04
oAc GI PC	8.29	-.02
oAc globe	9.10	-.12
oActMarEmer	8.51	-.08
oAct Int	8.67	-.20
oAc can	9.57	-.20
Eq can	9.80	-.12
Cartier MultiMg		
oActCnFaiCp	5.62	-.02
oAct amér	3.60	-.01
oAct can	5.87	-.10
oAct mond	4.41	-.06
oMultigest	4.43	-.04
oObligation	4.94	.02
oRER Ld Mnd	3.65	-.03
oRép TacAct	3.94	-.06
Cartier MultiPt		
yoFt Cro RER	5.01	-.01
yoFt Croiss	5.00	—
yoGlo Equil	5.00	—
yoEquil Cro	5.00	.01
yoEquil RER	5.00	—
-Centaur Funds		
nAct cdn	68.11	-1.29
nAct int	6.93	-.22
nAct mnd	2.47	-.00
nAct amér	38.93	-.33
nEquilibré	11.30	-.12
nOblig	9.38	.04
nPet entrep	51.67	-.07
CEO Funds		
oCdn Demo	6.91	-.19
oCEO Cdn	11.89	-.15
oNat Res	12.05	-.04
oTact Alloc	14.89	-.04
CI - BPI C$		
oAct Amér	6.78	-.03
oAct Mond	17.29	-.25
oAct RER Md	5.89	-.08
oAct Intl	10.64	-.27
oAm Act RER	5.84	-.03
oRER Int RI	5.70	-.14
CI - BPI U$		
ouAct Am U$	4.34	-.03
ouAct Int U$	6.81	-.19
ouAct Mnd U$	11.06	-.20
CI Funds Inc.C$		
oAct can	20.93	-.25
oAct mond	14.20	-.33
CI Funds (CE)		
zBPI MO II	7.69	-.04
CI Funds Inc.C$		
oAm Val RSP	7.91	-.03
oCI Europ	6.46	-.15
oGlo Value	9.46	-.12
oIntl Value	8.52	-.14
oCI Mondial	9.05	-.12
oPacifique	8.90	—
oCI RER Eur	7.76	-.18
oRER GI Val	7.92	-.09
oRER Intl	5.33	-.15
oRER IntVal	8.21	-.13
oRER Japon	5.09	-.02
oRER MarNou	5.86	-.04
oCI VITrRSP	9.95	-.09
oCI Intl	12.06	-.34
oMar Nouv	8.42	-.06
xoOblig can	5.46	.03
opetite can	16.83	-.10
oCrois amC$	11.82	-.11
oCrois euro	12.95	-.45
CI Funds (CE)		
nDDJ can HR	16.01	.12
CI Funds Inc.C$		
xoDividendes	13.87	—
oDyn asia	8.33	-.09
oEquil intl	13.42	-.13
oLand RERMd	6.47	-.02
oLandAm RER	7.91	-.01
oLand amér	10.13	-.03
oLand Can	8.07	-.03
oMnd petSoc	14.06	-.06
xoObiCrtTrm	5.42	.01
oObligLgTrm	12.70	.09
xoObiMoyTrme	10.19	.05
xoOblig mnd	4.83	.03
oPartic can	14.55	-.22
oPlacDivers	11.44	-.06
oPlacemtCan	14.10	-.16
oREER Tact	7.76	-.07
oREER cr am	4.26	-.04
oREEROblInt	10.54	.05
oRERBiotMon	3.89	.02
oREReCDémMn	6.59	-.09
oRER Gst Am	8.13	-.04
oRER Ges Md	6.44	-.10
oCI RER Pac	3.73	—
oRER PrCnMd	10.18	-.08
oRERScSanMd	7.83	-.08
oRERmndPSoc	5.47	-.02
oRER Mond	3.22	-.05
oRERObIMond	5.16	.03
oRERSrFinMn	8.55	-.13
oRERTechMon	3.04	-.06
oRER TélMon	2.97	-.06
oRER équInt	9.09	-.08
oRER Ene Md	12.93	-.24
oRRSPEurGro	5.04	-.18
oRép strat	13.92	-.09
oTactonics	8.06	-.07
oVal amér	11.97	-.03
CI Funds U$		
ouAmér U$	6.48	-.04
ouCI Euro U$	4.13	-.11
ouMondial U$	5.79	-.09
ouCI Int U$	7.72	-.24
ouCroisAm U$	7.56	-.08
ouEqu int U$	8.59	-.11
ouGl Sm U$	9.00	-.06
ouGl Val U$	6.05	-.10
ouIntl VI U$	5.45	-.11
ouMar Nou U$	5.39	-.05
xouOb Mond U$	3.09	.01
ouPacif U$	5.69	-.02
CI Sector C$		
oActGestMon	6.50	-.11
oAct Jap	8.30	-.02
oActSec Mon	11.03	-.16
oAct euro	6.20	-.15
oBPI Act Am	4.48	-.02
oBPI ActInt	5.05	-.12
oBPI Act Md	4.58	-.07
oBiotec mon	7.96	-.04
oAm Val	8.09	-.03
oCI Gst Am	8.29	-.05
oPacifique	5.49	—
oCI Val Tr	10.00	-.09
oCI Intl	7.22	-.21
oEcoDémoMon	9.91	-.13
oEnergieMon	13.11	-.25
oEquil intl	8.17	-.07
oGlo ValSec	9.31	-.10
oHarb AcEtr	9.30	-.12
oHarb Sect	12.64	-.11
oIntl Value	8.53	-.14
oLandSecAm	8.94	-.02
oLand Can	9.46	-.03
oLandSecMon	6.49	-.02
oMar nouv	6.75	-.04
oMon PetSoc	5.09	-.01
oOblig Can	9.88	.05
oOblig Mond	9.90	.05
oProdConMon	22.31	-.18
oScSantéMon	13.56	-.15
oSct Rv Ele	9.87	—
oCrt-Terme	8.93	—
oServFinMon	17.43	-.27
zSig Div	9.99	-.04
oSign Exp	7.26	-.04
oSignResCan	10.29	-.12
oSél can	9.24	-.11
oSigAmPetSo	4.95	-.03
oTechno mon	9

FONDS

Suite de la page D 10

VANPA Chg

MEMBRES
Banque Nationale
nB-Trés 2.09 2.11 .01
nGest Trés 2.87 2.91 .01
nLiquidité 2.76 2.80 —
nMM 1.94 1.96 —
nuMM US .68 .68 —
-Beutel Goodman
MM 2.22 2.24 -.01
BMO Mutual Funds
nFMM 1.59 1.60 .01
nuFMM $ US .68 .68 .01
nFMMAirMile 1.51 1.52 —
nPrest FMM 2.49 2.52 .01
Brandes
oMarMon can 1.61 1.62 .01
Cartier MultiMg
oFMM 1.89 1.91 -.00
-Centaur Funds
nFMM 2.88 2.92 .04
CI Funds Inc.C$
oCI FMM 1.74 1.76 -.00
CI Funds U$
ouCI FMM US .66 .66 .00
CIBC Placements
nB-Trés cdn 1.80 1.81 .00
nFMM 1.80 1.82 .00
nuFMM $US .62 .62 .00
nuFMM $US1M .90 .90 .01
nuFMM $US3M .98 .98 .01
nuFMM $US50 .85 .85 .01
nFMM 1MM 2.54 2.57 —
nFMM 3MM 2.70 2.74 —
nFMM 500 2.43 2.46 —
nPrBTrés1MM 2.51 2.54 —
nPrBTrés3MM 2.64 2.67 —
nPrBTrés500 2.40 2.43 —
nPriv BTrés 2.24 2.27 .00
Clarica Funds
ynMM 1.23 1.24 —
Clarington Cdn$
oFMM 2.09 2.11 -.02
Héritage/Coop
oMMF 2.16 2.18 -.05
Desjardins
nFMM 1.90 1.92 —
DYNAMIC MUTUAL
oDyn FMM 1.89 1.91 —
DynamicNova Fnds
cdnmamonét 1.86 1.87 .02
E&P - Advisor
zBons Trés. 1.04 1.05 —
Monétaire 1.85 1.87 —
E&P - D Class
Monétaire 1.67 1.68 —
Ethical Funds
nFMM 1.68 1.69 -.01
EVOLUTION -Fonds
nB-Trés 2.37 2.40 -.26
-GBC Fonds
nMM 2.08 2.10 .05
GGOF Inc - Cls
M moné Can 2.04 2.06 —
uRER mo am .88 .88 -.01
GGOF Income-Mut
oM moné Can 1.41 1.42 —
ouRER Mmoam .62 .62 -.01
HSBC Class A C$
nuMM $ Amér .91 .91 —
nMM Can 2.11 2.13 —
HSBC Class B C$
nuMM $ Amér .91 .91 —
nMM Can 2.11 2.13 —
HSBC Gestion com
nGcmarmoncn 2.92 2.96 -.03
Fonds Hartford
gMM DSC .92 .92 —
MM SC 1.03 1.04 —
ING Fonds
yoMMF 1.62 1.63 -.01
-Integra Funds
nCt Trme 1.86 1.88 —
Investors
nCdn HY MMF 2.30 2.33 —
nMM Cdn 1.73 1.74 -.01
nuMM E-U .50 .50 -.01
Mac MAXXUM P
nMAX MMF 1.88 1.90 -.03
Mackenzie C$
Gest Enc 2.21 2.23 —
gMM A 1.49 1.50 —
gMM B 1.66 1.67 —
Mackenzie U$
ouM ammarmo .32 .32 .01
Maestral Fonds
oMarchémon 1.90 1.92 —
Mavrix Fonds
oMM 1.88 1.90 —
Mawer
nCdn MMF 1.77 1.79 -.01
MAXXUM
nMAX MMF 1.83 1.85 -.03
McLean Budden
nMonétaire 2.39 2.42 .16
MB Pooled
nmarché mon 2.93 2.97 .09
MD (Gestion)
nMoné MD 2.38 2.41 -.02
Meritas SRI
oMM 1.83 1.85 -.01
-Middlefield
oMMonét 2.19 2.22 -.00
NordOuest
oFMM 1.92 1.94 .02
PHN Group
nMMF A 2.39 2.42 —
nuUS MMF A 1.19 1.20 —
Fonds R
oMMonét 1.76 1.77 .00
RBC-Royal Mutual
nB-TCan 1.84 1.86 .01
nuMM $US .73 .73 —
nMM Plus 2.53 2.56 —
nMMCan 1.95 1.97 —
Renaissance
oBons T Can 1.53 1.54 -.00
ouMM amér .80 .80 -.01
oMM can 1.77 1.79 .00
Sagit Group
oTC MMF 1.82 1.84 —
Sceptre Funds
nMMF 1.95 1.97 —
Fonds Scotia
nBons Trés 1.67 1.68 .00
nuCanAm MM .66 .66 —
nMarché Mon 1.86 1.88 -.00
nPBT100 2.28 2.31 .00
nPBT1MM 2.66 2.69 .00
nPBT250 2.50 2.53 .00
-SEI Inv - I Cl
nMM 2.24 2.27 .03
-SEI Inv - O Cl
nMM 2.77 2.81 .03
Standard Life A
oMar mon A 2.09 2.11 —
Standard Life L
nMM L 2.09 2.11 —
Standard Life N
nMMF SF 2.09 2.11 —
Stone Fonds
oPrin MM 1.50 1.51 —
Talvest
MM 1.86 1.88 —
TD Invest Series
nBons T can 1.83 1.85 —
nuMar m amé .70 .70 .01
nMar m can 1.95 1.97 .01
nMar m Plus 2.55 2.58 —
TD Adv Series
oMMCanadien 1.65 1.66 .01
Ave Université
oEspèces 2.40 2.43 .15

FONDS AUTONOMES
Fonds VANPA
-ADA INVESTMENT
yzDivers 27.94 —
AIC dist-gar 75%
oAv Univers 2.87 -.07
oCib Am 5.76 .01
oDistAcRvAm 5.17 -.01
oDist Av II 3.73 -.07
oDistCa Dv 4.68 -.05
oDist Val 3.67 -.01
oDist ac Md 2.85 -.08
oDistActRev 4.11 -.03
oDist Av Am 5.06 -.03
oDist av Md 2.93 -.12
oDist MM 5.66 —
oDiv Uni 2.34 -.04
AIC dist-gar100%
oAv Univers 2.81 -.07
oD CrSélect 6.44 -.01
oDist OblCa 6.15 .02
oD EqSélect 5.33 -.04
-Batirente
nAct can 21.10 -.29
nAct intl 14.80 .07
nFMM 20.00 —
nIntrépide 18.15 -.06
nOblig 30.21 .13
nPrévoyant 24.88 -.04
nTrésorerie 20.13 .04
-BPI Héritage I
oMar Mon I 11.77 —
oDisRevElBI 12.45 —
oDist AcAmI 11.07 -.05
oDis AcIn I 9.19 -.23
oDis Ac Mdl 8.86 -.13
oDist can I 15.71 -.17
oObl Can I 12.04 .06
oSigEqCan I 10.65 -.07
zSig RevDvl 13.00 -.07
oSig RE I 13.83 —
oSigDisCanI 8.51 -.09
oSigDisEx I 7.22 -.04
-BPI Héritage (T)
oDistAcAmII 11.01 -.05
oDis AcInII 9.13 -.23
oDis AcMdII 8.81 -.12
oMarMon II 11.74 —
oOb Can II 12.02 .07
oSigDREB II 12.51 —
oSigDisCan 15.65 -.17
zSign RD II 12.93 -.08
oSig RE II 13.77 —
oSigDistCan 8.43 -.10
oSigDistExp 7.19 -.04
oSigEqCanII 10.59 -.06
-CanLife Private
ynAccEuro 20 8.70 .01
ynDevEtranPl 10.85 -.04
ynGestDevPl 10.46 -.05
ynMM 10.07 .00
ynVISûrMon L 7.54 -.05
-Canada-Vie
ygActAmCrPl 5.90 -.08
ygActCanCrPl 7.05 .01
ygAct mond 50.58 -.17
ygAct can 138.45 -.01
ygAct euro 14.32 .19
ygAsie pacif 7.49 .04
ygEAEO 6.96 .11
ygGest place 38.93 -.01
ygHautRevDiv 14.86 -.02
ygMM 75.52 .01
ygOblig int 15.73 -.00
ygRev Fixe 116.26 .10
-Can Vie Gen
ygActAmCr(L) 5.96 -.08
ygActCn(AIC) 9.69 -.04
ygAct Can(B) 11.33 .00
ygActCd(AGF) 11.68 -.00
ygActCdn (L) 8.23 -.00
ygActCdn (T) 11.65 -.05
ygActCdn(TE) 11.60 .03
ygActEuro(L) 6.95 .09
ygActMd(AIC) 6.18 .12
ygAct Md (L) 6.09 -.02
ygActMond(T) 12.72 -.14
ygActMnd(TE) 7.56 .10
ygAcMdRER(T) 11.03 -.12
ygAct NAm(E) 5.09 -.11
ygAsiePac(L) 7.40 .04
ygCanCrPl(L) 7.12 .01
ygCdnHar(CI) 14.13 -.00
ygConCons NE 9.49 -.03
ygCnCrDyn NE 8.22 -.05
ygCon CrMxNE 7.80 -.04
ygCon Cro NE 8.43 -.05
ygCon Mod NE 9.00 -.05
ygCrAmé(AGF) 4.76 -.08
ygCrEur(AGF) 9.72 .17
ygCrRvC(AGF) 10.55 .01
ygCroCn(AIM) 7.57 -.01
ygI OC(TDCQ) 11.58 .00
ygIREA(TDCQ) 6.39 -.05
ygIntPtRER F 6.61 -.06
ygMM (L) 11.25 .00
ynMM SC (L) 11.40 .00
ygModConsCon 9.83 -.00
ygModCrDyCon 8.59 -.01
ygModCrMxCon 8.30 -.01
ygModCroCon 9.06 -.01
ygModlModCon 10.07 -.01
ygOblCd(AGF) 10.87 -.00
ygOblInt (L) 10.14 -.00
ygPet Cap(B) 13.25 .04
ygPt Intl(F) 7.92 -.07
ygRER AM(CI) 7.69 -.02
ygRev Fix(B) 11.27 .01
ygRevFixe(L) 11.59 .01
ygRpAcCdn(F) 11.31 -.01
ygRTAC(AGF) 8.34 -.00
ygVl Am(AIC) 8.00 -.06
ygVl am(AIC) 7.46 -.05
ygWrEqRSPAIC 6.59 .12
ygEcoDem(CI) 9.14 -.05
ygEquil (B) 10.60 .00
ygEquil (E) 9.27 -.01
ygEquil (T) 13.57 -.02
-Cdn Gen'l (CE)
nInv GénCdn 11.72 -.11
-Cdn World (CE)
nCdn Mond 3.61 -.05
CI Dist (TM)
zHarb dist 13.83 -.13
zCI Dist MM 11.59 —
zMondial 9.21 -.13
zCILandmAm 8.95 -.02
oR&C Harbr 12.40 -.07
zDistValMon 8.55 -.11
CI GIF A 100/100
oCI FPG MM 11.14 —
oCI Pt Cons 9.92 -.01
oCI Pt CrAd 8.35 -.10
oCI Pt Cro 8.84 -.06
oCI Pt Mod 9.34 -.04
oFPG am Lan 6.73 -.02
oSignFPGdiv 11.90 -.05
oFPG ActInt 5.33 -.13
oFPG ActMon 4.99 -.07
oFPG Ac RER 4.93 -.07
oFPG Act Am 5.06 -.02
oFPGHarbour 13.66 -.13
oFPG RER AA 4.98 -.03
oFPGRERAcMn 6.98 -.11
oFPG RER AL 6.47 -.01
oFPGRERéqIn 8.01 -.07
oFPGREREcDM 7.91 -.11
oFPGCanSign 10.88 -.12
oFPG mond 7.33 -.10
oFPGObliCan 11.50 .07
oFPG RC Har 12.76 -.06
oFPG revCan 10.56 -.03
oFPG ValMon 9.41 -.12
oFPGEcDémMn 7.98 -.11
oFPG équInt 8.26 -.08
oFPGEqCnSig 11.25 -.07
oSignFPG RE 14.59 —
CI GIF B 75/100
oCI FPG MM 10.10 —
oCI Pt Cons 9.86 -.01
oCI Pt CrAd 8.16 -.09
oCI Pt Cro 8.90 -.05
oCI Pt Mod 9.26 -.03
oFPG am Lan 7.51 -.02
oSignFPGdiv 9.68 -.05
oFPG ActInt 7.96 -.20
oFPG ActMon 7.59 -.11
oFPG Ac RER 7.58 -.10
oFPG Act Am 7.93 -.03
oFPGHarbour 10.01 -.10
oFPG RER AA 7.82 -.04
oFPGRERAcMn 8.21 -.13
oFPG RER AL 7.53 -.01
oFPGRERéqIn 8.70 -.08
ygAc RER P-A 9.20 —
ygAct mon 10.24 —
gActions 18.85 -.23
gAct amé 19.30 -.14
gCroissance 29.19 -.07
ygDiv AGF 9.85 —
gEquilibré 23.25 -.07
gFMM 1.12 —
ygFi Euro Cr 7.67 —
ygFi PeCapUS 16.51 —
gObliga 27.01 .08
CLARICA PORT
nAct AmCr 5.25 -.04
gAct AmCr A 5.27 -.04
nActCdnCr 10.24 -.11
gActCdnCr A 10.27 -.11
ygActCdnTr A 12.09 —
nAct Euro 6.80 -.22
gAct Euro A 6.82 -.23
ygActMdTr A 13.07 —
nAct can So 12.70 -.10
gActCdnSo A 12.73 -.11
gAc cr Al A 9.29 -.07
nAct cr Alp 9.26 -.07
gActÉtrSo A 12.38 -.19
nAct étr so 12.36 -.19
ynMond Tri 13.06 —
ynCat can Tr 12.04 —
nAm PetCp 6.67 .03
gAm PetCp A 6.69 .03
nAsia Alp 10.28 -.17
gAsia Alp A 10.34 -.16
gCan PM A 8.07 -.04
nCan PM Cap 8.07 -.05
gCr&DivSumA 11.93 -.14
nCr et div 11.84 -.13
ynCr Amé Fid 7.21 —
ygCrAm Fid A 7.19 —
nCr rev som 12.56 -.07
gCr RevSomA 12.60 -.07
nCroiss 9.01 -.06
gCroiss A 9.03 -.06
nDivers Can 9.04 -.07
gDiv Can A 9.06 -.07
ygDéc Tri A 5.32 —
ynDécou Tri 5.42 —
ygEqu Pér A 10.21 —
ynEqu Périg 10.18 —
ygFrt N Fi A 11.79 —
ynfront N Fi 11.84 —
nOblCrtTrm 10.99 —
gOblCrtTrmA 11.03 —
ynObli Avan 10.75 —
ygObli AvTrA 10.82 —
nObl Mond 11.29 .09
gObl Mond A 11.33 .09
gResCdnAl A 8.73 -.03
nRes cdn Al 8.65 -.02
nRevenu 11.56 .05
gRevenu A 11.59 .05
ynRp ac Fd A 10.84 —
ynRép ac Fi 10.85 —
gSec Can A 7.96 -.18
nSup Améri 7.87 -.07
gSup Amér A 7.84 -.07
gSup MarÉmA 7.06 -.09
nSup mar ém 7.07 -.08
gSup IntlA 6.88 -.12
gSup hypo A 12.06 —
nSup hypo 12.03 —
nSup intl 6.85 -.12
gSup obl A 12.09 .05
nSup obliga 11.99 .05
nSéc Can 7.95 -.18
ynEqui Tri 13.77 —
ygEqui Tri A 13.86 —
-Co-operators
ynActEU VAII 55.84 —
ynActCdnVAII 121.50 —
ynActions EU 150.06 —
ynAct cdn 242.98 —
ynEquil VAII 102.59 —
ynEquilibré 216.84 —
ynHypoth 165.81 —
ynOblig 245.27 —
-Desj Sec Fin
y Act N.A. 17.60 —
y Action Cdn 23.72 —
y Diversifié 22.33 —
y FMM 19.02 —
-Desj Sec Fin
ygAct Amér 1 5.42 —
ynAct Amér 2 5.35 —
ygAct Amér 3 5.52 —
ynAct Amér 4 5.46 —
ygAct Cdn 1 5.66 —
ynAct Cdn 2 5.59 —
ygAct Cdn 3 5.77 —
ynAct Cdn 4 5.72 —
ygAct Euro 3 3.91 —
ynAct Euro 4 3.89 —
ygAct Intl 1 4.68 —
ynAct Intl 2 4.62 —
ygAct Intl 3 4.72 —
ynAct Intl 4 4.67 —
ygB ActCdn 3 4.92 —
ynB ActCdn 4 4.90 —
ynB Oblig 4 5.70 —
ygB RevDiv 3 5.92 —
ynB RevDiv 4 5.89 —
ygB ScPetCp3 6.14 —
ynB ScPetCp4 6.14 —
ygDiv Cdn 1 5.37 —
ynDiv Cdn 2 5.32 —
ygDiv Cdn 3 5.48 —
ynDiv Cdn 4 5.45 —
ygDyn Mae 3 4.39 —
ynDyn Mae 4 4.39 —
ygEqu Cdn 1 5.89 —
ynEqu Cdn 2 5.82 —
ygEqu Cdn 3 6.00 —
ynEqu Cdn 4 5.94 —
ygMB AcAmCr3 3.83 —
ynMB AcAmCr4 3.83 —
ynMB ActCV 4 5.20 —
ygMB ActCC 3 3.85 —
ynMB ActCC 4 3.84 —
ygMB ActCV 3 5.21 —
ygMBActInGr3 3.00 —
ynMBActInGr4 3.00 —
ygMB RevFix3 5.66 —
ynMB RevFix4 5.64 —
ygMC EquCr 3 4.42 —
ynMB EquCr 4 4.40 —
ygMM 1 6.11 —
ynMM 2 6.03 —
ygMM 3 6.13 —
ynMM 4 6.09 —
ygB Oblig 3 5.70 —
ygPt En NA 1 4.67 —
ynPt En NA 2 4.62 —
ygPt En NA 3 4.74 —
ynPt En NA 4 4.72 —
ygPt UltAct3 4.12 —
ygPt UltAct4 4.12 —
ygRevenu 1 6.81 —
ynRevenu 2 6.72 —
ygRevenu 3 6.88 —
ynRevenu 4 6.80 —
ygTalGlobR 3 6.00 —
ynTalGlobR 4 5.98 —
ynTalPtCons4 4.74 —
ygTalPtCons3 4.75 —
ygTalPtcroi3 3.81 —
ynTalPtcroi4 3.80 —
ygTalPtéqu 3 4.31 —
ynTalPtéqu 4 4.30 —
ygTalRGRpac3 3.79 —
ynTalRGRpac4 3.78 —
ygTalglact 3 3.23 —
ynTalglact 4 3.21 —
ygEq Mond 3 4.01 —
ynEq Mond 4 3.99 —
Desj Sec Fin
y Act Am MB 10.11 —
y Act Can MB 10.41 —
y Bis Cdn Eq 12.23 —
y Bis SmlCap 14.09 —
y CdnEq GARP 325.37 —
y Cons Div 147.95 —
y E/B InEqVl 11.13 —
y Elantis Bd 328.96 —
y El CapCdld 7.67 —
y Elantis GB 8.55 —
y Elantis MM 48.96 —
y Elantis Mt 223.03 —
y El NA SmCo 10.12 —
y El US IdPl 12.92 —
y IntActTemp 9.23 —
y MB Bal Gro 24.13 —
y MB CdnEqGr 13.38 —
y MB Fix Inc 14.79 —
y MB Gl Equ 13.77 —
y Mac CnCdSc 10.50 —
y Pt Aud 9.88 —
y Port Cons 9.98 —
y Port Dyn 9.86 —
y Port Séc 9.98 —
y Port Ène 9.78 —
y Port Equil 9.89 —
y Trimark 16.92 —
y Tri Cdn 12.34 —
y Tri IncGro 15.01 —
y Équil JF 9.69 —
Dyn Focus +
zDy eq Fc + 7.67 -.03
zDy am Fc + 6.21 .02
zDy ca Fc + 7.91 -.03
zDyn ges rc 9.36 -.28
-Empire
zAct Crois 44.89 -.66
gAct Elite 161.08 -2.43
zAct Prem 151.94 -2.22
gAc Pte Cap 11.68 -.04
gCro Intl 24.03 -.40
gFonds div 13.37 -.13
gAct Am 8.00 -.09
nMM 20.05 .00
gOblig 32.09 .11
gOblig Soc 10.41 .04
gRép Act 15.47 -.14
gVal Amér 8.35 -.02
gEquil 26.42 -.20
-FdsConcordiaGFE
yzActions 24.02 —
yzCrois spéc 28.64 —
yzEqu strat 17.84 —
yzFMM 15.16 —
yzOblig 19.25 —
-L'Equitable
ygAct Euro 6.07 .07
ygAcPacAsiat 5.16 .03
yzAct ordin 23.41 -.00
ygAct amér 5.81 -.08
ygInterntl 10.20 -.05
ygOblig can 14.48 .00
yzRev Accum 21.06 .01
ygRép act 14.43 -.02
ygTitres can 16.07 -.00
-FGF Plus
gAct Can 11.38 -.15
gInd EurAsi 5.82 .04
gInd Mond 6.13 -.02
gInd Amér 6.43 -.09
gInd Can 8.27 .02
gMM Can 11.19 .00
gOblig Can 11.88 -.00
gEquil Can 11.24 -.06
-First Horizon
yoDivers 10.26 —
yoEquLong/Sh 9.03 —
yoEuro 9.28 —
yoGlobal DPP 2.92 —
yoHFS 11.85 —
yoUnivestDPP 2.67 —
youUni DPP U$ 2.50 —
youUnivest II 11.34 —
youUnivestIIU 10.29 —
-Foresters
gActions 53.38 -.70
gEquilibré 31.86 -.18
gMM 19.40 .00
gOblig 29.21 .15
-Fonds de l'ADC
ynAct EU (K) 14.52 -.29
ynAct cr (A) 13.46 .03
ynActOrd (A) 34.19 .14
ynAct spé(K) 14.43 .02
ynAct cdn(T) 11.96 -.05
ynBas Pac(K) 9.90 .08
ynEff MM (E) 9.62 .00
ynS&P 500(S) 13.20 -.15
ynTSE 60 (S) 9.94 .03
ynIntern (K) 12.75 .05
ynMar éme(K) 6.92 -.08
ynMixte (K) 7.44 .02
ynMixte éthi 9.68 -.01
ynMndAct(TE) 9.48 .04
ynMondial(T) 16.37 -.18
ynObl&Hyp(E) 19.62 .01
ynRvFixe(MB) 12.47 .00
ynEuro (K) 15.10 .06
ynVIMixt(MB) 9.48 -.01
-Great-West - DSC
ygAct Am (G) 287.59 -4.23
ygAct Cro A 235.63 .22
ygAct Intl P 267.27 2.54
ygAct N-A B 255.77 -.44
ygActCro(MX) 166.75 -.20
ygActions M 309.75 -.96
ygActions S 231.66 -.56
ygAct Cdn G 244.97 1.00
ygAct Eur(S) 166.50 1.32
ygCan MC (G) 303.60 -.06
ygCdn ScTc G 64.72 -.74
ygCr & Rev A 222.46 .22
ygCr & Rev M 317.99 -1.10
ygCro Am (A) 184.36 -3.02
ygCr Asie(A) 183.83 1.53
ygCro/Div(M) 229.65 -.75
ygDivers (G) 256.68 .10
ygDiv (G) 265.43 .41
ygDivid (MX) 207.76 -.66
ygFor Equ(M) 139.60 -1.06
ygGr Entre M 226.71 -.89
ygHypo (G) 261.98 .20
ygImm Cn1(G) 136.88 .08
ygInd Act G 179.32 .32
ygJapan (M) 104.64 .26
ygMM (G) 193.82 .03
ygMarNouv M 159.75 .69
ygObl Can G 264.02 .03
ygObl Gov G 283.46 .10
ygObl Int P 255.59 .17
ygObl/Act G 268.84 .40
ygOblig (B) 261.83 .15
ygOblig (S) 262.85 .21
ygOccIntl(P) 225.97 2.11
ygP.ActCan G 180.57 -.32
ygP.ActMon G 128.47 -.48
ygPer Can(M) 215.33 .57
ygPet Entr M 251.52 -.58
ygPort Acc G 253.99 -.05
ygPort Mod G 255.58 .14
ygPort Pru G 253.89 .23
ygPort Ene G 237.78 .05
ygPort Eq G 250.52 .12
ygP.RevFixeG 219.71 .15
ygRes Cdn A 162.41 .23
ygRev Mond A 244.60 .76
ygRevenu (G) 332.41 .05
ygRevenu (M) 269.15 .04
ygUS MC (G) 142.91 -2.05
ygEquil (B) 244.73 -.49
ygEquil (M) 279.82 -.48
ygEquil (MX) 176.84 -.12
ygEquil (S) 234.63 -.16
ygEthique G 161.60 .13
-Great-West - NL
ynAct Am (G) 282.41 -4.16
ynAct Cro A 231.76 .21
ynAct Eur(S) 164.55 1.30
ynAct Intl P 262.46 2.49
ynAct N-A B 251.56 -.43
ynActCro(MX) 166.08 -.21
ynActions M 304.66 -.95
ynActions S 227.85 -.55
ynAct Can G 240.31 .98
ynCan MC (G) 300.03 -.06
ynCan ScTc G 64.46 -.74
ynCr & Rev A 218.81 .22
ynCr & Rev M 312.77 -1.09
ynCro Am (A) 182.19 -2.98
ynCr Asie(A) 181.66 1.51
ynCro/Div(M) 226.95 -.74
ynDivers (G) 251.78 .10
ynDiv (G) 262.30 .40
ynDivid (MX) 206.93 -.66
ynForEqu(M) 139.04 -1.05
ynGr Entre M 222.99 -.88
ynHypo (G) 257.04 .19
ynImm C 1(G) 134.59 .07
ynInd Act G 175.91 .31
ynJapan (M) 104.22 .26
ynMM (G) 190.67 .03
ynMarNouv M 159.11 .68
ynObl Can G 259.00 .03
ynObl Gov G 278.34 .09
ynObl Int P 250.98 .16
ynObl/Act G 263.72 .39
ynOblig (B) 257.52 .15
ynOblig (S) 258.53 .20
ynOccIntl(P) 223.31 2.08
ynP.ActMon G 127.96 -.48
ynP.ActCan G 179.85 -.32
ynPer Can(M) 212.80 .56
ynPet Entr M 247.39 -.57
ynPort Acc G 250.25 -.06
ynPort Mod G 251.82 .14
ynPort Pru G 250.16 .22
ynPort Ene G 234.27 .05
ynPort Eq G 246.83 .12
ynP.RevFixeG 218.86 .14
ynRes Can A 159.73 .23
ynRev Mond A 240.58 .74
ynRevenu (G) 326.41 .05
ynRevenu (M) 264.73 .04
ynUS MC (G) 142.91 -2.05
ynEquil (B) 240.71 -.48
ynEquil (M) 275.22 -.48
ynEquil (MX) 176.13 -.12
ynEquil (S) 230.77 -.16
ynEthique G 160.95 .12
Hartford Vie
yzAction Cdn 11.13 —
IA - Act Cdn
ygAct Can(D) 6.00 —
ygAct Can Cr 9.28 —
ynAct cdn bs 11.25 —
ygAct cdn-va 21.96 —
ygDividendes 14.31 —
ynExp cdnFid 11.63 —
ynFid Frt Nd 11.98 —
ygInd Can 9.33 —
ygMgest Act 6.97 —
ygMgest auda 7.23 —
ygSélect Cdn 12.26 —
IA - Divers
ygDivers 19.95 —
ynDivers opp 11.65 —
ynDivers séc 11.70 —
ygMgest d op 7.71 —
ygR Act Fid 9.19 —
IA - Pr11/05/01
ygAct mond 4.28 —
ygActions NL 5.66 —
ygAsie Pac 2.78 —
ygAvant cdn 10.10 —
ygDivers NL 7.78 —
ygHypo 16.28 —
ygMar émer 6.75 —
ynOblig Biss 11.41 —
ygOblig mon 9.89 —
IA - Revenu
ygMarché mon 14.99 —
ygOblig 17.82 —
ygOblig s2 12.00 —
ygRevenu 12.08 —
IA - Specialty
ygInd am DAQ 3.57 —
ygSnSnMd(T) 9.48 —
ygSvFnMd(CI) 8.36 —
ygTc Md(ABN) 6.79 —
Ind All Pacific
ygActAm (LM) 8.51 —
ygAct Can(D) 6.00 —
ygAct Can Cr 9.28 —
ygAct Eu ABN 4.72 —
ygActInt(MB) 8.79 —
ygAct Intl T 10.81 —
ygActMd ABNA 5.13 —
ygAct Md (T) 9.10 —
ygAct am AGF 11.50 —
ynAct mond 4.28 —
ynAct cdn Bs 11.25 —
ygAct cdn-va 21.96 —
ygActions NL 5.66 —
ynAsie Pac 2.78 —
ygAvant cdn 10.10 —
ygBoomernomi 8.40 —
ynCr Eu Fid 5.99 —
ygDivers 19.95 —
ygDivers NL 7.78 —
ygDivers opp 11.65 —
ygDivers séc 11.70 —
ygDividendes 14.31 —
ygExp CdnFid 11.63 —
ynFid Frt Nd 11.98 —
ygHypo 16.28 —
ynInd am DAQ 3.57 —
ygInd Can 9.33 —
ynIndic Intl 6.02 —
ygInd améri 8.95 —
ygMarché mon 14.99 —
ygMar émer 6.75 —
ygMgest act 6.97 —
ygMgest auda 7.23 —
ygMgest d op 7.71 —
ynOblig Biss 11.41 —
ygOblig mon 9.89 —
ygOblig 17.82 —
ygOblig s2 12.00 —
ygRevenu 12.08 —
ygR act Fid 9.19 —
ygSnSnMd(T) 9.48 —
ygSvFnMd(CI) 8.36 —
ygSélect Cdn 12.26 —
ygTc md(ABN) 6.79 —
Indust-All REEE
ynIADpl REEE 8.04 —
ynIAPDplREEE 8.04 —
IA - US & Intl
ygActAm (LM) 8.51 —
ygActInt(MB) 8.79 —
ygAct Md ABN 5.13 —
ygAct am AGF 11.50 —
ygAc eur ABN 4.72 —
ygAct mond T 9.10 —
ygAct Intl T 10.81 —
ygBoomernomi 8.40 —
ynCr Eu Fid 5.99 —
ygInd améri 8.95 —
ygIndic intl 6.02 —
GI (G-W)
ygIG/GWL AC 10.92 .04
ygIG/GWL Am 10.91 -.10
ygIG/GWL Div 12.03 -.02
ygIG/GWL EnC 7.55 -.04
ygIG/GWL Glo 8.89 .01
ygIG/GWL MM 11.14 .00
ygIG/GWL OBG 11.69 .00
ygIG/GWL SEq 11.21 .02
-London Life FF
ygActInt(MF) 8.12 .09
ygAct Etr MF 9.92 -.07
ygAdv Pr 10.05 -.01
ygAgg Pr 10.35 -.02
ygAm Eq (J) 8.94 -.15
ygAm Gr(AGF) 6.37 -.10
ygAs Gr(AGF) 11.41 .11
ygBal Gr (L) 9.59 -.03
ygBal (BG) 10.46 -.02
ygBal (S) 9.48 -.01
ygBal Pr 10.78 -.02
ygBond (L) 223.16 .08
ygCdnBal(MX) 11.21 -.01
ygCdnEqG(MX) 8.64 -.01
ygCdnEqu (G) 10.38 .04
ygCdn Equ(L) 317.26 .07
ygCdnOpp(MF) 10.40 .03
ygConserv Pr 11.57 -.00
ygDivers (L) 171.39 -.18
ygDiv (L) 14.22 -.03
ygDiv (MX) 13.55 -.04
ygEquity(MF) 11.60 -.04
ygEquity (S) 8.86 -.02
ygEqu/Bnd(G) 10.22 .02
ygEuro Eq(S) 6.68 .05
ygGlb Eq(J) 7.60 -.03
ygGlb Eq (L) 7.77 -.02
ygGov Bnd(G) 11.82 .00
ygGr&In(AGF) 10.57 .01
ygGr&Inc(MF) 11.84 -.04
ygGr Eq(AGF) 9.33 .01
ygGr Equ (L) 9.79 -.01
ygInc (L) 12.67 -.00
ygIncome(MF) 12.19 .00
ygIncome(MX) 11.15 .00
ygIntEqu(JF) 11.03 .11
ygLg Co (MF) 9.72 -.04
ygMMF (L) 21.80 .00
ygMidCap(G) 11.71 -.00
ygMod Pr 11.55 -.02
ygMortgag(L) 164.05 .06
ygNA Bal (L) 9.43 -.03
ygNA Eq (BG) 10.31 -.02
ygNatRes(MX) 14.65 .03
ygPetEnt(MF) 10.72 -.02
ygPr Act Can 9.26 -.02
ygPr Act Mnd 8.22 -.04
ygPr Rev Fx 10.13 .00
ygPr Met(MX) 15.66 .27
ygR Est (G) 12.77 .00
ygSc&Tech(G) 6.53 -.07
ygSct Cr Am 6.51 -.11
ygSct Cr Can 7.89 -.07
ygUS Equ (L) 24.21 -.36
ygEquil (MF) 10.02 -.02
ygEthique(G) 9.66 .01
MackCundDist GW
oCdlDtCaéqu 6.13 -.04
oCdl Dt val 6.01 -.04
oCdlDtCanSé 5.85 -.07
Mack Dist GW
oAvant Rnde 4.81 .01
oDist Hypo 5.88 .00
oDist Oblig 5.71 .02
oDist Rev 6.05 -.01
oDt crois 5.82 -.09
oEquilibré 5.70 -.04
DistIvyMack - GW
oIvy Dt Can 5.96 -.04
oIvy DtEntr 6.10 -.02
oIvy DtAcEt 5.66 -.05
oIvy DtCrRe 6.04 -.02
Mack-MAXXUM Seg
oCdn Value 4.85 -.06
oDiv Gr Seg 5.93 -.07
oDt retr 5.27 -.04
MackSTAR Dist GW
oDt NE crLT 4.48 -.04
oD NE Cr MA 4.87 -.05
oDtNeRevCr 5.30 -.01
oDt NE eq 4.90 -.03
oDtEnCrM-Ac 3.49 -.06
oDtEnCrMxLT 4.18 -.05
oDt en rev 4.85 -.02
oDtEnEqCrR 4.97 -.03
oDt enr LT 4.40 -.03
MackDistUniv GW
oGestSelCda 4.28 -.07
oUnDtCanCro 5.32 -.08
oUnDtcanéqu 5.37 -.03
oUnDteuocin 3.26 -.08
oDtmdStObl 5.42 .04
oDmdCrREER 2.97 -.05
oDtmdreREER 5.76 .03
oUnDtmdEqRE 3.92 -.03
oUnvDt Aven 4.04 -.08
oUnDtgestsé 3.10 -.02
oIntl Act 3.53 -.12
oUnUSBIChip 3.14 -.02
FPG p Manuvie
oAIM CPr 9.06 -.11
oE&P AC (S) 7.70 -.13
nE&P GroOp 9.22 -.06
nT&P TotEq 9.43 -.14
oEth équ 9.70 -.11
oFPGGCCFdlt 11.74 -.12
oFPGPAAInd 6.71 -.05
oFPGPACAGF 11.65 -.18
oFPGPACInd 8.79 -.17
zFPGPACSce 9.12 -.15
oFPGPAQE&P 9.15 -.13
zFPGPAssDym 9.81 -.07
oFPGPCAE&P 6.99 -.02
oFPGPCAFdlt 6.76 -.06
oFPGPCCSTri 12.35 -.10
zFPGPCESce 9.18 -.08
oFPGPCMRen 6.10 -.06
oFPGPCRATal 9.25 -.12
oFPGPCSITri 12.52 -.03
oFPG CanPC 9.16 -.04
oCrEurFd 6.17 -.21
oFPGPCA AGF 5.74 —
oÉquca(Sea) 9.16 -.07
oFPGPFNFdlt 11.50 -.19
oFPGP HarCI 13.06 -.11
oFPGPIndRER 7.05 -.04
oFPGPMOGAGF 11.12 .04
oFPG P BPI 6.37 -.09
oFPGP OCAGF 11.09 .06
oFPGPOCFdlt 11.56 .06
zFPGPObMDyn 9.72 .06
oObMond (O) 11.57 .06
oFPGPPIFdlt 7.35 -.09
oFPGP RAAud 9.63 -.16
oFPG P RACr 9.71 -.13
oFPGPRAMod 10.03 -.05
oFPGPRASéc 10.52 -.03
oFPGP RAÉqu 9.91 -.10
oFPGPRACFd 10.83 -.05
nRM E&P 11.91 -.02
oFPGPRSE&P 10.19 -.21
oFPGPRevTal 11.65 .03
oFPGPTREAGF 11.07 .03
oFPGPVABRen 8.86 -.12
oValSûrE&P 7.99 -.14
oFPGPCéqAGF 11.03 -.02
oCroisCnRen 8.30 -.18
oFPGPcraAIM 6.55 -.08
oFPGPDivAGF 9.34 -.17
oÉqInt CI 8.24 -.08
oFPGPÉqSTri 10.92 -.08
oFPGPÉqE&P 8.45 -.08
oFPG PA Tal 7.28 -.01
nFPGMNL E&P 11.19 —
oFPG PM E&P 11.17 .01
oActInt(T) 7.43 -.20
zFPGPCDDnmq 10.76 -.10
oFPGPRCHCI 12.26 -.07
oMonMul E&P 6.84 -.09
oÉq Can Ren 11.09 -.04
oAchats Per 10.07 —
oPtCrGstFis 8.19 -.10
zFPGp FC SN 9.78 -.12
zFPGp FC SN 9.88 -.12
oFPGPMnlCI 6.91 -.10
oRp Md Fid 9.59 -.06
oUS Equ (S) 9.67 -.11
oCan AIM 9.67 -.04
Manulife GIF
gAmer Eq Id 8.80 -.08
oCaPCp(Sax) 8.59 -.04
oE&P AC (S) 9.38 -.16
oE&P GroOp 9.22 -.05
nT&P TotEq 9.43 -.14
oÉth équ 9.71 -.10
zFPGCDDyn 10.45 -.09
oFPG AA Ind 9.44 -.08
oFPG AC AGF 10.45 -.17
oAC Ind 9.10 -.17
oFPG AQ E&P 9.29 -.13
oFPGAUSTalv 9.71 -.02
zFPGActE&P 7.63 -.13
oActInt(T) 7.42 -.20
oFPG CA E&P 9.35 -.02
oFPGCCSTri 11.89 -.09
oFPG CRATal 10.22 -.14
oFPGCSITri 14.57 -.03
oFPGCAFid 10.70 -.09
oFPGCrEurFd 5.38 -.18
oÉquca(Sea) 9.16 -.07
oFPG EC AIM 10.70 -.14
oFPGFNFid 14.32 -.24
oFPG GCCFid 10.62 -.11
oFPG Har CI 13.59 -.12
oFPGMOGAGF 13.47 .05
oMonMul E&P 6.85 -.08
oFPG MR BPI 5.13 -.07
oFPGMon E&P 11.76 .01
oFPG OCFdlt 13.28 .07
zFPGObM Dyn 10.10 .06
oObMond (O) 11.59 .06
oFPG OC AGF 12.89 .07
oFPGPIFid 11.18 -.14
oFPG RAAud 8.19 -.14
oFPG RA Cr 9.29 -.12
oFPG RA Mod 9.82 -.06
oFPG RASéc 9.89 -.03
oFPGRACFid 14.06 -.07
oFPG RC HCI 12.26 -.07
nRM E&P 11.91 -.02
oFPG RS E&P 7.84 -.16
oFPGRevTalv 12.08 .03
oValSûrE&P 7.99 -.14
zFPGAssDyn 10.28 -.07
zFPG FC SN 9.69 -.13
oFPG CTRL 11.64 .04
oFPGcaéqAGF 11.15 -.02
oFPG CA AGF 11.22 —
oFPG craAIM 8.50 -.12
oFPG divAGF 9.73 -.19
zFPG FC SN 10.38 -.13
oFPGIndRER 6.12 -.04
oFPG Mn CI 5.69 -.08
nFPGMonNLEP 11.81 —
oFPGRépacEq 9.52 -.09
oÉqInt CI 8.23 -.08
oFPG ÉS Tri 11.46 -.09
oFPG equ EP 8.55 -.07
oPtCrGstFis 9.50 -.12
oRpMd Fid 9.60 -.06
gTSE Equ Id 8.98 -.21
oUS Equ (S) 9.67 -.12
oÉq Can AIM 9.68 -.03
Manulife GIF 2
oAIC Av II 7.44 -.14
oCib Am AIC 9.30 .02
oCrMCpAmAIM 5.70 -.07
oE&P AC (S) 7.73 -.13
nE&P GroOp 9.23 -.06
nT&P TotEq 9.45 -.14
oCnRéActTal 8.59 -.11
oAA BPI 6.08 -.03
oAM E&P 6.13 -.02
oAchats Per 10.08 —
oAdv Tri 10.40 .02
oFPG S2 CRA 7.77 -.11
oCr Am AGF 5.96 —
oCrAm E&P 7.27 -.01
oCr Eur Fid 5.97 -.20
oÉquca(Sea) 9.12 -.06
oÉth équ 8.83 -.10
oGCC Fid 7.90 -.09
oHarbour CI 10.42 -.09
oInd Act Am 7.29 -.07
oM E&P 10.47 —
oNvVg E&P 7.97 -.15
oPrem AIM 8.92 -.10
oFPGS2RAAud 8.31 -.14
nRM E&P 12.94 -.02
oRS E&P 7.22 -.15
oRev Talv 10.93 .02
oRpMd Fid 8.22 -.05
oDiv AGF 7.89 -.15
oInd RER am 6.96 -.04
oMond CI 5.70 -.08
oRép ac cro 8.56 -.12
oRép acÉqu 8.92 -.09
oÉqInt CI 7.12 -.07
oÉcDmMd CI 7.18 -.09
oFPG ÉS Tri 9.54 -.07
oALC Talv 7.13 -.11
oCanCrSél T 9.73 -.08
oÉq Cn Ren 9.68 -.04
oAQ E&P 7.92 -.12
oCdn Ind 7.13 -.14
oActInt(T) 6.85 -.18
oAmerAGFRER 5.56 .01
oCaPCp(Sax) 11.52 -.06
oCrAmérFid 7.22 -.06
onCrMon Ren 5.65 -.06
oCr Sél Tri 10.21 -.02
oCatExCaAIM 7.44 -.10
oFrNordFid 8.42 -.14
oIRER Fid 6.99 -.09
nM E&P SF 10.47 —
oMnVIR BPI 5.84 -.08
oMonMul E&P 6.46 -.08
oOblCanAGF 10.74 .06
oObMond (O) 11.22 .06
oPortIntFid 7.17 -.09
oPtCrGstFis 8.22 -.10
oRA Séc 9.89 -.03
oRAC Fid 9.28 -.05
oRC Harb CI 10.90 -.06
oValSûrE&P 7.32 -.12
oActcan AGF 8.02 -.13
oRépacMod 9.40 -.05
oCan AIM 8.62 -.03
oActAmérInd 6.92 -.06
oActUSVLTal 7.61 -.01
oUS Equ (S) 9.68 -.12
Manulife GIF e2
oAIC Av II 7.44 -.14
oAIM FPGpS2 7.44 -.10
oCib Am AIC 9.30 .02
oE&P AC (S) 7.73 -.13
nE&P GroOp 9.23 -.06
nT&P TotEq 9.45 -.14
oEqSel Tri 9.54 -.07
oFPGP 2AABP 6.08 -.03
oAC AGF 8.02 -.13
oFPGP2 ACBP 5.84 -.08
oFPG PS2 AC 7.13 -.14
oFPGP2 AMCI 5.70 -.08
oFPGP2AME&P 6.13 -.02
oFPG PS2 AQ 7.92 -.12
oAmer AGF 5.96 —
oFPGP S2 CA 7.27 -.01
oFPG PS2 CA 7.22 -.06
oCP AIM 8.92 -.10
oEC AIM 8.62 -.03
oFPGPS2 EQM 8.83 -.10
oFPGS2EqCan 9.12 -.06
oFPG PS2 FN 8.42 -.14
oFPGPS2HarC 10.42 -.09
oFPGP2MME&P 6.46 -.08
oFPG P OCAG 10.74 .06
oRA Aud 8.31 -.14
oFPGP2RAMod 9.40 -.05
oFPGPS2 RAE 8.92 -.09
oFPG PS2 RM 12.94 -.02
oRT AGF 7.77 -.11
oFPG VSE&P 7.32 -.12
oFPGPS2 mon 10.47 —
oFPGP2 RaCr 8.56 -.12
oCA RER AGF 5.56 .01
oFPGP2 CrEu 5.97 -.20
oFPGP2 Al T 6.85 -.18
oAmé AIM 5.70 -.07
oFPGP2CanPC 11.52 -.06
oFPGP2ECRen 9.68 -.04
oFPG P2 GCC 7.90 -.09
oFPGPS2 Ind 6.96 -.04
oFPGPS2Intl 6.99 -.09
nFPGPS2 Mon 10.47 —
oFPGPS2 RAC 9.28 -.05
oFPG P2 RS 7.22 -.15
oRpMd Fid 8.22 -.05
oDiv AGF 7.89 -.15
oFPGPS2CRen 5.65 -.06
oFPG P2 CRA 8.59 -.11
oFPG P2 Rev 10.93 .02
oÉcDmMd CI 7.18 -.09
oFPGP2AA In 6.92 -.06
oFPGP2 LC T 7.13 -.11
oFPGPS2AvTr 10.40 .02
oFPGP2 CCS 9.73 -.08
oFPGP2CrSel 10.21 -.02
oFPGP2 EqIn 7.12 -.07
oNvVg E&P 7.97 -.15
oFPGP S2 OM 11.22 .06
oFPG P RCHC 10.90 -.06
oFPGP S2 PI 7.17 -.09
oFPGPS2 RAS 9.89 -.03
oFPGP2actUS 7.61 -.01
oAchats Per 10.08 —
oPtCrGstFis 8.22 -.10
oUS Equ (S) 9.68 -.12
Manuvie
yzNAL AccAct 17.83 —
yzNAL AccEqu 18.08 —
yzNAL Act Am 17.91 —
yzNAL ActUni 13.55 —
yzNAL ActCan 23.67 —
yzDivCanSup 23.67 —
yzNAL MM Can 20.53 —
yzNAL OblCan 30.56 —
Manuvie
yzV ActMon 2 12.24 —
yzV CT 1 19.63 —
yzV CT 2 17.94 —
yzVista Div1 23.84 —
yzV OblMon 2 11.73 —
yzV Divers 2 21.57 —
yzV ActMon 1 12.98 —
yzV ActAm 1 27.44 —
yzV ActAm 2 25.89 —
yzV GnsCap 1 14.13 —
yzV GnsCap 2 12.78 —
yzV OblMon 1 12.42 —
yzV Oblig 1 25.59 —
yzV Oblig 2 23.29 —
yzV Place 1 16.71 —
yzV Place 2 15.09 —
-Maritime - A&C
ynAGFCatCrAm 5.71 -.09
ynAGFCrAmRER 5.61 -.09
ynAGFMltMnd 8.60 .01
ynAGFCatTInt 9.04 .15
ynAccrois 29.23 -.01
ynAct Amér 7.96 -.03
ynAct Cdn 16.85 .03
ynAct Diver 10.31 .00
ynAct Dynam 11.09 -.02
ynAct Intl 8.11 .11
ynAct Mond 8.21 -.09
ynAct Valeur 8.66 .00
ynBas Pac 56.33 .34
ynCro Rev Am 180.18 -2.38
ynCrois Can 8.12 .03
ynCrois SP 8.86 .01
ynDecouverte 9.48 -.13
ynDirigé 9.45 .00
ynDivCan-A 9.22 -.03
ynDivCan-C 9.21 -.03
ynEquilibré 29.17 -.01
ynEurAsie 8.39 .08
ynEurope 7.27 .08
ynFid Cr Eur 6.22 .11
ynFid FNord 11.69 -.02
ynFid P Intl 7.45 -.07
ynIndAcAm500 7.93 -.10
ynCan 60 8.33 .02
ynMM (A) 37.04 .01
ynMM (C) 35.11 .00
ynMlti CrRv 8.78 -.07
ynOblig (A) 25.17 .01
ynOblig (C) 24.69 .01
ynPt Con Syn 8.75 —
ynPt100%Am 8.37 -.12
ynPt Perf 8.38 -.01
ynPtREERCoSy 8.84 -.01
ynPt Rv&Cr 8.88 -.01
ynREER PerSy 8.36 -.01
ynRER CI AIM 10.23 .05
ynT GlObTalA 11.14 .03
ygT GlObTalC 11.02 .03
ynRER ME Tri 7.72 .02
ynRend SP 8.36 .01
ynRev Div(A) 18.07 -.01
ynRev Div(C) 17.92 -.01
ynReven SP 9.06 .01
ynRevenu-A 10.37 -.00
ynRevenu-C 10.35 -.00
ynS&P 500 17.01 -.13
ynTal AC FC 11.51 -.01
ynTalCdnRéAc 9.09 .00
ynRER Glob 6.20 .00
-Maritime - B
ynAGFCatCrAm 5.71 -.09
ynAGFCrAmRER 5.37 -.08
yoAGFMltMndB 8.60 .01
ynAGFCatTInt 9.04 .15
ygAccrois 7.45 -.00
yoAct Amér 7.96 -.03
ygBass Pac 5.12 .03
ygAct Cdn 7.55 .01
ynAct Divers 8.04 .00
ygAct Dynam 9.67 -.01
yoAct Intl 8.11 .11
ygAct Mond 6.24 -.07
yoAct Valeur 8.66 .00
ygConsSynRER 8.50 -.01
ygConservSyn 8.01 —
ygCro Rev Am 10.63 -.14
yoCrois Can 8.12 .03
yoCrois SP 8.82 .01
ygDecouverte 7.72 -.11
yoDirigé 9.44 .00
yoDivCan-B 9.20 -.03
ygEquilibré 7.77 -.00
ygEurAsie 6.14 .06
ynEurope 5.66 .06
ynFid Cr Eur 5.73 .10
ynFid FNord 10.07 -.02
ynFid P Intl 7.33 -.06
yoIndAcAm500 7.93 -.10
yoCan 60 8.33 .02
yoMlti CrRvB 8.75 -.07
ygOblig 7.99 .00
ygPerSynREER 9.08 -.01
ygPerformSyn 8.53 -.01
ygPt100%Am B 8.37 -.12
yoRER CI AIM 10.23 .05
ynRER GlObTl 10.41 .03
yoRER ME Tri 7.72 .02
yoRend SP 8.35 .01
ygRev Div 10.35 -.01
ygRev&crois 7.91 -.01
yoReven SP 9.00 .01
yoRevenu-B 10.22 -.00
ygS&P 500 6.51 -.05
ynTal AC FC 10.47 -.01
ynTal Act Cr 7.96 -.01
ynTal CdRéAc 8.48 .00
ynTal RER Gl 5.74 .00
-Maritime - R
IAmér II-R 6.18 -.06
IAmér-R 14.74 -.13
IEuro II-R 6.75 .11
IEuro-R 5.48 .08
IIntl II-R 7.55 -.22
IIntl-R 11.37 -.32
IVal II-R 8.12 -.14
IVal-R 16.11 -.29
yIAvantTri-R 9.44 —
ICr canII-R 9.86 -.09
ICr can-R 14.35 -.13
gCrois SP-R 7.70 -.03
IDirigéII-R 9.21 -.05
IDirigé-R 14.69 -.09
IDivCanII-R 10.03 -.15
IDivCan-R 10.73 -.16
yIDéc Tri-R 2.55 -.04
IE.-O. II-R 6.71 .02
IE.-O.-R 5.27 .02
yIEuro Tri-R 7.48 .08
IEuro 50-R 5.36 -.28
IAmér 100-R 2.73 -.05
IAmér 500-R 5.49 -.04
ICan 60-R 6.15 -.13
gRend SP-R 6.95 -.08
yIResCanTriR 13.48 .06
IRev II-R 10.37 .05
gReven SP-R 8.45 -.01
IRevenu-R 11.48 .06
IÉmerg II-R 8.24 -.12
IÉmerg-R 6.21 -.09
-Middlefield
nCompass 9.85 -.04
xnMINT Inc 7.38 -.03
nMRF 2001 19.12 .14
nPATHFINDER 9.45 -.05
xnSAGE Inc 12.88 -.03
nSTaRS Inc 9.82 -.04
NL-UltraFlexII
ygActAm (LM) 8.51 —
ygAct Can(D) 6.00 —
ygAct Can Cr 9.28 —
ygActInt(MB) 8.79 —
ygAct Md ABN 5.13 —
ygAct am AGF 11.50 —
ygAc eur ABN 4.72 —
ygAct mond T 9.10 —
ygAct Intl T 10.81 —
ynAct cdn bs 11.25 —
ygAct cdn-va 21.96 —
ygBoomernomi 8.40 —
ynCr Eu Fid 5.99 —
ygDiv Opp 11.65 —
ygDivers 19.95 —
ynDivers séc 11.70 —
ygDividendes 14.31 —
ynExp cdnFid 11.63 —
ynFid Frt Nd 11.98 —
ygInd ActCdn 9.33 —
ygInd am DAQ 3.57 —
ygInd améri 8.95 —
ygIndic intl 6.02 —
ygMarché mon 14.99 —
ygMgst DvAud 7.23 —
ygMgest Act 6.97 —
ygMgest d op 7.71 —
ygOblig 17.82 —
ygOblig s2 12.00 —
ygRevenu 12.08 —
ygR Act Fid 9.19 —
ygSnSnMd(T) 9.48 —
ygSvFnMd(CI) 8.36 —
ygSélect Cdn 12.26 —
ygTc Md(ABN) 6.79 —
NL-UltraFlexRM
ygActAmérRER 5.09 —
ygActions 6.27 —
ygAction Glo 5.49 —
ynCrois eur 4.70 —
ygDiv Income 11.90 —
ygEquilibré 8.72 —
ygEur/As Ind 6.00 —
ygFixed Inc 11.23 —
ynGestmonmar 6.18 —
ygInd ActCdn 6.42 —
ygIndActAmér 7.32 —
ygInt Equ(T) 9.53 —
ygMM 15.56 —
ynRépActCan 9.19 —
ynStr cr ca 8.35 —
ygUS/DAQ Ind 3.78 —
ygEquilGlRER 5.87 —
-Primerica CSF
gAcc act 3 15.35 -.12
gAcc act 1 13.62 -.06
gAcc act 2 15.30 -.11
gAcc act 4 15.22 -.14
gAcc act 5 15.08 -.14
-Vie RBC
ygAccr Var 16.65 .12
ygEquilibré 19.05 .07
ygOblig 20.61 .01
-SSQ
o110 8.80 -.02
o110 II 9.06 -.02
oAct Am AGF 7.78 .00
oAct Am MB 7.24 -.06
oActCan AIC 9.27 -.09
oActCan CrGr 9.52 -.14
oActCanNat 7.63 -.17
oAct CanOGP 9.74 -.13
oAct Mond 8.26 -.13
oAcCanVIJFL 9.85 -.13
oAstra 125 10.81 .06
oAstraAC PC 9.63 -.02
oAstra Intl 7.48 -.18
oAstra Dem 4.88 -.10
oAstraDCrMB 9.07 -.11
oAstra Div 8.29 -.08
oAstra GSST 8.43 -.04
oAst IA RER 6.83 -.06
oAst In Aud 7.63 -.09
oAst IndCan 6.84 -.13
oAst Ind CR 8.52 -.07
oAst In Mnd 6.31 -.11
oAst Ind Pr 9.04 -.04
nAstra MM 10.00 —
oDivCr&RIvy 9.84 -.04
oObl Add 9.86 .04
oObl Nat 9.91 .04
oStr Sec 9.48 -.06
oStr Cr 9.12 -.09
oStr Equ 8.74 -.06
Standard Life
gAct croiss 10.19 -.03
gI socrenél 10.49 .07
gI act US 7.09 -.04
gI Oblig 36.12 .14
gI act intl 6.45 -.12
gI Actions 33.59 -.45
gI div can 13.87 -.24
gI équ rev 11.76 -.06
gI équil 32.83 -.20
goblig int 12.39 .06
gRInDynDiv 8.49 -.19
gRER Ind US 6.46 -.07
nRERS&P500 6.50 -.08
gRERind mon 6.40 -.13
Standard Life N
nActIntlSF 6.43 -.12
nActcroisSF 10.18 -.03
nActions SF 33.43 -.45
nAct US SF 7.07 -.04
nDiv can SF 13.84 -.24
nObl int SF 12.35 .06
nOblig R.E. 10.45 .07
noblig SF 36.02 .14
nRERMdDv-SF 8.44 -.18
nRERIndUSSF 6.41 -.07
nRERMond-SF 6.37 -.13
nRERSP500SF 6.48 -.08
nÉqu.rev SF 11.73 -.06
nÉquil SF 32.73 -.20
-Sun Life 100%
zAGFCatCrAm 6.12 .00
zAGFTreCan 12.63 -.20
zAGF CanEqu 11.61 -.01
yzFidCrAmér 7.24 -.00
yzFidFrontN 12.50 .06
yzFidPoIntl 7.77 .01
yzFidRepActC 11.10 .03
yzSce Ac Am 5.25 -.06
zSceActCan 9.50 -.15
zSce Oblig 11.18 .04
zSceEquilCr 9.35 -.08
yzSp Act Am 6.83 -.08
yzSp Act Can 11.05 -.03
yzSp Act Int 8.01 -.00
yzSp Div 10.67 -.00
zSp MM 11.25 —
yzSp Ob MT 11.48 .01
yzSp Par Can 10.67 .01
yzSp Pl Can 13.08 -.03
yzSpPoCanCrM 9.57 -.02
yzSpPoCanCro 10.42 -.01
yzSp PtRvCan 11.13 -.01
zSpPortMoCr 8.69 -.08
yzSpPtCanEq 10.52 -.02
yzSpPoPlPrCn 10.72 -.01
yzTrCanCrSe 12.63 -.08
yzTri Cr Sél 12.49 -.14
yzTriObliCan 11.54 -.00
-Sun Life 75%
zAGFCatCrAm 6.41 .00
zAGFTreCan 12.98 -.21
zAGF CanEqu 11.77 -.01
yzObliCanTri 11.59 —
yzFidCrAmér 7.64 -.00
yzFidFrontN 12.93 .06
yzFidPoIntl 8.04 .01
yzFidRepActC 11.36 .03
zPortMoCrSp 9.34 -.09
yzSce Act Am 5.60 -.07
zSceActCan 9.82 -.15
zSce oblig 10.90 .04
zSceEquilCr 9.54 -.08
yzSp Act Am 6.64 -.08
yzSp Act Can 11.04 -.03
yzSp Act Int 8.30 -.00
zSp MM 11.32 .00
yzSp Par Can 11.05 .01
yzSp Pl Can 13.20 -.03
yzSp PtRvCan 11.24 -.01
yzSpPtCanEqu 10.70 -.02
yzSpPtCanCr 10.55 -.01
yzSp ob MT 11.64 .01
yzSpPoCanCrM 9.97 -.02
yzSpPoPlPrCn 10.69 -.01
yzSpec Div 10.81 -.00
yzTrCanCrSél 12.84 -.09
yzTri Cr Sel 12.88 -.14
-Sun Life (Basic)
oAGF Can Eq 9.28 -.01
oAGF CtCrAm 7.12 .00
oAGF Tit Cn 8.55 -.14
oAIC Cb Am 9.47 .02
oAIC Cb Am 8.80 -.09
oAIC PtDyAj 8.29 -.07
oAIC Pt DyA 7.43 -.11
oAIC PtDyDm 7.97 -.10
oAIC PtDyPr 7.90 -.11
oAIC PrAuj 8.41 -.07
oAIC PtPrDm 8.19 -.08
oAIC PrPers 8.05 -.10
oAIC Pt PrA 7.61 -.11
yoAIM Cat DC 9.29 .00
oCI Harbour 9.90 -.08
oCI Rv & Cr 10.15 -.06
oCI ScEcDM 7.99 -.10
oCI Sign RE 10.82 -.00
yoFid Cr 7.94 -.00
yoFid Fr Nrd 8.96 .04
yoFid Pt Int 8.16 .01
yoFid Rp Can 9.48 .03
yoFid Rp Mnd 8.65 .04
yoId AcAm(B) 7.70 -.09
yoIdAcCan(B) 8.61 .02
yoIdAcInt(B) 8.15 .05
yoIdObCan(B) 10.32 .00
yoIndx MM 10.11 .00
oMB AcCanVl 9.28 -.14
oMB Act Mnd 7.83 -.07
oMB Act Mnd 7.97 -.13
oMB Rv Fixe 10.36 .04
oMB Équ Cr 8.91 -.12
yoML Val Am 8.10 -.00
yoML VI MdSl 6.87 -.00
yoML VIÉqCan 9.96 -.00
yoPtCanCrMax 8.47 -.02
yoSp Act Am 7.37 -.09
yoSp Act Can 8.34 -.02
yoSp Act Int 8.69 -.00
yoSp Div 10.17 -.00
yoSp Obl CT 10.18 -.00
yoSp Pl Can 10.01 -.02
yoSpPtCrCan 9.35 -.01
oSp Pt MdCr 8.33 -.08
yoSpPtPrCan 9.72 -.01
yoSpPtRvCan 10.07 -.01
yoSpPtEqCan 9.23 -.01
yoSp Tact 7.93 -.06
yoTri Cr Sél 9.77 -.10
yoTri Soc Am 8.23 -.14
yoTri Cr Rev 10.04 -.02
yoTri Md Eq 9.35 .03
Talvest Synch
ygConservSyn 8.01 —
ygConSynREER 8.50 -.01
ygPerSyn RER 9.08 -.01
ygPerformSyn 8.53 -.01
yoRERGlOblig 10.41 .03
ygRev&croiss 7.91 -.01
yoCdn AA - B 8.48 .00
yoCdnEqGro B 7.96 -.01
ynRERGldis 5.74 .00
TD GIF I
oActCanGar 10.83 -.17
oAcCaOptGar 10.24 -.12
oCrAGéGarNR 8.42 -.14
oCAGéréRER 9.91 -.15
oCrÉGéGarRER 10.14 -.11
oCrÉGéGarNR 8.99 -.10
oFCrÉqGar 10.68 -.12
oInGéGaNR 8.32 -.10
oInGéGarRER 8.67 -.10
MarMCanGar 11.37 .00
oMonSélGar 6.83 -.10
oObCanGar 12.03 .04
oRCrMGéGaNR 9.45 -.08
oRCrMoGGaRE 10.27 -.08
oSciSaGar 10.02 -.07
oVISûrAmGar 7.13 -.07
TD GIF II (TA)
oACOptFTDII 8.83 -.11
oActCFTDII 7.99 -.13
oCAdGNRTDII 8.01 -.10
oC&divFTDII 5.08 -.10
oCrBMxGr NR 7.32 -.12
oCAudGFTDII 7.74 -.10
oCrIntFTDII 4.41 -.11
oCrÉqGFTDII 8.66 -.09
oCrÉquFTDII 9.70 -.11
oMonSéFTDII 5.75 -.08
oObCanFTDII 11.98 .04
oRCrMGFTDII 9.38 -.06
oSciSaFTDII 8.54 -.06
oSciT FTDII 2.25 -.05
oCBMxGFTDII 6.47 -.13
MMonCFTDII 10.84 .00
oVSûrAFTDII 6.85 -.07
Templeton-All
nB-Très FPG 11.58 —
oBalise FPG 5.83 -.03
oCanAct FPG 5.91 -.12
oCanEql FPG 5.81 -.08
oCroiss FPG 4.81 -.11
oIntAct FPG 4.07 -.10
TA GS3 100/100
oActCroisAu 3.00 -.06
oActCroiçon 4.55 .00
oActCroiéqu 3.98 -.03
oActCroiss 3.61 -.05
oCan MM 5.17 .00
yoOptCroisA 3.01 -.02
yoOpti Conse 4.44 -.01
yoOpti crois 3.63 -.02
yoOpti équil 3.94 -.02
yoTOPCMg1010 4.88 -.01
yoTOPGMg1010 4.10 -.01
yoTOPGSc1010 4.13 -.04
yoTOPUSM1010 4.43 -.05
TA GS3 75/100
o21e s7510 2.07 -.04
yoAGFIP 7510 3.75 .04
yoAICAmF7510 4.70 .01
yoAICDCd7510 4.66 -.02
oActCroisAu 3.06 -.06
oActCroiçon 4.54 .00
oActCroiéqu 3.99 -.03
oActCroiss 3.62 -.05
oAct 7510 2.70 -.02
oActAme7510 3.13 -.01
oAmfrcp7510 3.27 -.02
oAsiati7510 3.10 -.03
yoCIGBm 7510 3.87 -.03
yoCI Gl 7510 3.98 -.02
oCafrcp7510 3.25 -.07
oCanEqu7510 3.92 -.01
oCan mm7510 5.17 .00
oCanAsie 3.18 -.05
oCanEur7510 2.60 -.12
oCU21e 7510 1.93 -.05
oCaUsfc7510 3.20 -.04
yoFidCA 7510 4.87 -.01
yoFidIP 7510 4.11 -.04
yoFidTN 7510 4.68 -.01
oIndEur7510 2.89 -.13
yoMclvGI7510 5.13 -.02
oOblCan7510 5.30 .02
yoOptCroisA 3.06 -.02
yoOpti Conse 4.47 -.01
yoOpti crois 3.65 -.02
yoOpti équil 3.97 -.02
yoTDDvIn7510 5.03 .00
yoTOPCMg7510 4.76 -.01
yoTOPGMg7510 4.07 -.01
yoTOPGSc7510 4.08 -.04
yoTOPUSM7510 4.22 -.05
TA GS3 75/75
o21esiè7575 2.08 -.04
yoAGFIP 7575 3.76 .04
yoAICAmF7575 4.70 .01
yoAICDCd7575 4.64 -.02
oActCroisAu 3.05 -.06
oAct Amér 3.17 -.01
oAct can 2.80 -.02
oAmfortcap 3.29 -.02
oAsiati7575 3.13 -.03
yoCIGBm 7575 4.06 -.03
yoCI Gl 7575 3.99 -.02
oCafortcap 3.31 -.07
oCan Equil 4.00 -.01
oCan MM 5.17 .00
oCanUS 21eS 1.86 -.05
oCanAsi7575 3.21 -.05
oCanEur7575 2.61 -.12
oCanUSfcap 3.19 -.04
yoFidCA 7575 4.86 -.01
yoFidIP 7575 4.17 -.04
yoFidTN 7575 4.60 -.01
oIndEur7575 2.89 -.13
yoMclvGI7575 5.07 -.02
oOblig Can 5.30 .02
yoOptCroisA 3.07 -.02
yoOpti Conse 4.49 -.01
yoOpti crois 3.66 -.02
yoOpti équil 3.97 -.02
oRAcons7575 4.56 .00
oRAcros7575 3.63 -.05
oRAéqu7575 4.00 -.03
yoTDDvIn7575 4.94 .00
yoTOPCMg7575 4.78 -.01
yoTOPGMg7575 4.12 -.01
yoTOPGSc7575 4.09 -.04
yoTOPUSM7575 4.28 -.05
Transamerica
zAm Rep Act 8.51 .04
zCan Comm 5.20 -.03
zCan Pet Cp 5.98 -.03
zCan Res Nt 9.12 -.07
zCan Sv Fin 8.18 -.13
zCan-Am 5.97 -.07
zCan-Asian 4.01 -.07
zCan-Daq100 3.23 -.08
zCan-Euro 6.42 -.25
zCan-Glo Bd 11.19 .07
zCan-Émerge 3.40 .01
zCdn Ind 35 15.20 -.34
zCroiss can 2.13 -.02
zDividendes 11.23 -.03
gGloMktNeut 13.30 -.00
zIndActAmér 6.47 -.05
zIndActEuro 5.40 -.17
zInd Obl In 8.31 .09
zMrq Nt Int 7.22 .02
zObligation 9.30 .03
zRép Actif 10.22 -.04
zTech Inf 3.04 -.04
Transamerica TS
z21e Siècle 6.13 -.12
gActifCons 4.46 .00
gActCroisAu 3.01 -.06
gActifÉquil 3.90 -.03
gActifcrois 3.50 -.05
zActions 6.97 -.06
zAct Amér 4.81 -.02
zCdn FDR 3.96 -.02
zEquil Intl 5.05 -.00
zEquilibré 8.12 -.03
zEuro 100 4.80 -.23
z500 Amer 7.17 -.05
zInd AC 60 4.43 -.10
zJapon 225 1.76 -.01
zMM Cdn 6.62 .00
zOblig Amér 6.01 .07
zOblig Can 7.44 .03
gTransICrEq 37.34 -.14
nTrans Agnt 18.56 -.17
zEquil Amér 5.61 .04
-Zurich Vie
ygAct CdnScu 9.30 —
ygCI Act Mnd 8.76 -.04
ygCI Can Équ 10.77 -.01
ygCI Cdn Act 11.31 —
ygCI Cdn Rev 10.62 -.01
ygCI Comm Md 3.71 —
ygIndAcAm500 6.77 -.10
ygInAcCdn300 9.26 .01
ygInActIntl 6.42 .05
ygIndInv CT 11.19 —
ygInd Ob Cdn 11.35 .01
ygInd Equil 9.42 —
ygR&C EU Scu 6.56 -.08
ygScu Gr Eur 7.13 .03
ygScu Mond 7.39 -.05
AUTONOMES MONETAIRES
Fonds Cour. Eff.
AIM SEG
Dist Int 1.40 1.40 -.00
-L'Equitable
ygFMM 1.24 1.25 —
Mack Seg Funds
oDt Ind ges 2.12 2.14 —
oDt mar mon 1.62 1.63 —
-Maritime - B
ygMM 2.83 2.87 —
-Maritime - R
xlMonét II- 1.67 1.68 —
xlM monét-R 1.67 1.68 —
Standard Life
glDéal MM 1.80 1.82 —
Transamerica
yzBonsTréso .80 .81 —
yzMMF .76 .76 —
Octobre 29, 2002.

oFMM 2.34 2.37 .03
Fidelity C$ Sr-A
oFMM Can 1.91 1.93 —
Fidelity U$ Sr A
ouUS FMM .79 .79 —
FrkTmp-Bstt-F C$
nMM 2.31 2.34 .01
FrkTmp-Bissett-A
nMM 1.78 1.80 .01
FrkTmp-Frkln U$
nuMM .82 .82 .01
FrkTmp-TmpltnC$
PHN Group Ser O
nMMF O 2.82 2.86 —
nuUS MMF O 1.69 1.70 —
-Primerica Conc
oPt Can MM .97 .97 —
The Putnam Funds
oCdn MMF 1.86 1.88 -.00
Quadrus Invest
nMMF (MX) 1.83 1.85 -.03
oCib Am 5.74 .01
oDist Ac Md 2.79 -.07
oDisRev Am 5.05 -.01
oDis Ac Rev 4.02 -.03
oDist Av Md 2.87 -.12
oDist Av II 3.69 -.07
oDist Ca Dv 4.57 -.04
oDist Av Am 5.00 -.03
oDist MM 5.62 —
oDist val 3.60 -.01
oDiv Uni 2.29 -.05
AIM SEG
oD CanCrSél 5.86 -.05
ygCr Am (F) 7.45 -.14
ygCroiss (E) 7.87 .02
ygDiv (AGF) 9.57 .01
ygEAEO (L) 7.04 .11
ygFrtNord(F) 13.14 -.03
ygGest Pl(L) 9.02 -.00
ygHarC&R(CI) 12.65 -.01
ygHtRvDiv(L) 14.47 -.02
ygI Eq(TDCQ) 9.74 .00
ygInc (E) 11.37 .00
ygI AA(TDCQ) 7.01 -.10
ygI AM(TDCQ) 6.75 .04
ygI AC(TDCQ) 9.85 .02
oFPGREREcDM 8.01 -.11
oFPGCanSign 8.79 -.09
oFPG mond 8.19 -.10
oFPGObliCan 10.21 .05
oFPG RC Har 10.31 -.05
oFPG revCan 10.03 -.02
oFPG ValMon 8.16 -.10
oFPGEcDémMn 8.03 -.10
oFPG équInt 8.67 -.08
oFPGEqCnSig 9.21 -.06
oSignFPG RE 11.08 —
-CLARICA PDG
ygnonRER P-A 8.66 —
ynFMM 115.21 —
ynFMM VAII 108.92 —
ynRvFixeVAII 114.18 —
ynRev fixe 221.03 —
ynUS Gr 68.01 —
ynUS Gr VAII 67.69 —
ynEquil Conv 108.48 —
ynEq CnvVAII 108.48 —
ynEquil Dyn 106.34 —
ynEq DynVAII 106.29 —
-Desj Sec Fin
ynActions 218.88 —
ynDivers 196.19 —

BOURSE DE CROISSANCE TSX (CDNX)

Volume	**36 317 219**
Fermeture	**905 51**
Variation	**+4 75**

Valeurs	Ventes	Haut	Bas	Ferm.	ch. Net
A - B					
A&B Geoscien	50	0.25	0.25	0.25	0.01
Aavdex Corp. y	301	0.06	0.06	0.06	-0.01
Abingdon Exp	640	0.15	0.12	0.15	0.05
Abington Ven	135	0.25	0.23	0.23	0.03
Abington wt	200	0.05	0.05	0.05	-0.01
Abitibi Mng	50	0.02	0.02	0.02	-0.01
Absolute Swr a	Z2				
Admiral Bay t	158	0.61	0.55	0.61	0.06
Adulis Res	Z2				
Adv Link Inc	2960	0.04	0.03	0.03	-0.01
Advectus	1120	0.12	0.11	0.12	
Afri-Can a	43	0.28	0.28	0.28	-0.01
Akrokeri-Ash y	250	0.09	0.08	0.08	-0.02
Akrokeri-Awt y	350	0.01	0.01	0.01	
Alamos Mnrls a	300	0.46	0.44	0.45	0.02
Alb Star	150	0.15	0.15	0.15	-0.01
Algonquin	31	0.20	0.20	0.20	0.15
Allican	50	0.33	0.33	0.33	0.03
Allnet Secom	100	0.06	0.06	0.06	0.02
Aloak Corp.	20	0.01	0.01	0.01	
AltaCanada	250	0.35	0.35	0.35	0.04
Altachem	57	1.50	1.47	1.50	-0.03
Altek Power	450	0.15	0.15	0.15	0.01
Altius Mnrls	32	1.40	1.35	1.35	0.05
Amarc Res	300	0.18	0.18	0.18	-0.01
Amerigo Res	10	0.25	0.25	0.25	0.01
Amern Bon wt	240	0.07	0.05	0.07	0.02
Amern Bonanz	1340	0.14	0.13	0.13	
Amern Manor	500	0.36	0.36	0.36	0.01
Amern Natura	450	0.41	0.35	0.41	0.02
Amern Nevada	6302	0.12	0.10	0.10	-0.35
Amex Expl In a	315	0.15	0.11	0.11	-0.04
AMI Res Inc	50	0.36	0.36	0.36	0.01
Anaconda Gld	5	0.23	0.23	0.23	0.01
Anatolia US y	131	0.63	0.62	0.63	0.03
Andean Amern a	832	0.95	0.82	0.90	0.12
Angoss Sftwr	45	0.12	0.12	0.12	
Anooraq Res a	295	0.50	0.45	0.50	0.04
Antigua Entp a	730	0.06	0.05	0.05	-0.08
Apac Mnrls	800	0.27	0.20	0.27	
Appareo Sftw	Z2				
Apsley Mgmt p	11	1.69	1.69	1.69	0.19
Aqua-Pure	5	0.11	0.11	0.11	-0.09
Aquarius Ctg	40	0.01	0.01	0.01	
Aquiline Res	100	0.20	0.20	0.20	-0.01
Arbour Egy p	53	0.45	0.43	0.43	-0.04
ARCA t	27	0.05	0.05	0.05	0.02
Arctic Star	20	0.21	0.21	0.21	
Arcturus Ven	100	0.10	0.10	0.10	
Arius Resh y	20	1.20	1.20	1.20	0.10
Arizona Star a	133	2.00	1.90	1.95	0.10
Arsenal Cap p	50	0.14	0.14	0.14	
Ascot Res	200	0.25	0.22	0.25	0.03
Atacama Mnrl a	850	0.50	0.43	0.43	-0.07
ATI Airtest	100	0.12	0.12	0.12	-0.03
Atlas Cwell t	20	0.02	0.02	0.02	
Atlas Egy a	558	2.75	2.68	2.70	-0.05
Augen Cap Co	30	0.04	0.04	0.04	-0.01
Aurogin Res	25	0.17	0.17	0.17	
Aurora Plati a	391	3.53	3.47	3.47	-0.06
Auterra Vens	20	0.20	0.20	0.20	
Avalon Vens a	250	0.15	0.10	0.10	-0.03
Aventura Egy	215	0.32	0.30	0.30	
Avino S & G	200	0.75	0.68	0.68	-0.16
AVL Info y	70	0.05	0.04	0.05	0.01
Avotus Corp a	5	1.15	1.15	1.15	0.40
Azimut	170	0.10	0.07	0.07	-0.03
Azure	1390	0.65	0.56	0.59	0.11
Baden Techs	50	0.35	0.30	0.35	0.10
Bandera Gold t	Z3				
Banks Vens	230	0.22	0.20	0.22	0.02
Barker Mnrls	10	0.21	0.21	0.21	-0.01
Bay Eqty Inc	50	0.30	0.30	0.30	0.07
BCS Collabor	13	0.85	0.85	0.85	-0.10
BCY Lifescs	10	0.11	0.11	0.11	
Bearcat Expl	675	0.18	0.14	0.14	0.01
Beau Pre Exp	370	0.08	0.07	0.08	
Beaufld Cons a	Z1				
Bell Coast	20	0.33	0.33	0.33	
Bell Res Cp	120	0.30	0.28	0.30	0.04
Belmont Res	250	0.04	0.04	0.04	-0.01
Beta Brands	30	0.18	0.18	0.18	0.08
Betacom Corp y	3215	0.22	0.20	0.20	-0.01
Big Val t	100	0.02	0.02	0.02	
Bioenvelop	337	0.21	0.18	0.18	-0.04
Biolix Corp	15	0.10	0.10	0.10	-0.09
Biotech	1300	0.05	0.03	0.04	-0.01
Bioxel	70	0.53	0.51	0.51	-0.04
Birch Mtn	120	0.14	0.14	0.14	0.01
Bishop Res	80	0.07	0.07	0.07	0.03
Bison Res A	154	1.80	1.75	1.80	0.05
Black Bull	95	0.40	0.40	0.40	-0.10
Black Pearl y	Z11				
Blackstrap H	100	0.30	0.30	0.30	
Blue Emerald t	20	0.01	0.01	0.01	-0.01
Blue Mountin a	192	3.00	2.50	3.00	0.20
BM Dcorp a	Z7				
BPI Inds Inc	5	0.60	0.60	0.60	
Brazilian y	1650	0.03	0.03	0.03	
Brigadier Gl y	50	0.27	0.27	0.27	0.03
Bright Star	6	0.18	0.18	0.18	-0.02
Britannica t	Z1				
Briyante Sft a	250	0.34	0.29	0.34	0.09
Broadview	40	0.18	0.18	0.18	
Brooklyn Egy	10	0.77	0.77	0.77	0.02
BSM Techs	16	0.02	0.02	0.02	
Burcon Nutra	62	1.35	1.30	1.30	-0.14
Butler Devs t	8	0.31	0.31	0.31	
C					
Cabo Mng Cp	660	0.07	0.06	0.06	
CallowayUnit	40	0.85	0.85	0.85	
Calypso Devs	10	0.01	0.01	0.01	
Camphor Vens	20	0.38	0.37	0.38	0.09
Canabrava a	640	0.19	0.16	0.19	
CanAlaska a	120	0.12	0.12	0.12	-0.02
CanAustra t	250	0.02	0.02	0.02	
Candente Res	71	0.37	0.36	0.36	0.01
Canico Res a	61	1.50	1.45	1.50	
Canmex Mnrls	60	0.56	0.56	0.56	-0.04
Cannon O&G a	60	0.10	0.10	0.10	
Canoro Res	100	0.33	0.33	0.33	-0.02
Canscot Res	218	1.02	1.00	1.02	0.02
Cantech Vens	301	0.04	0.04	0.04	
Cantex Mn De a	200	0.05	0.05	0.05	0.01
Cap Alliance	13	0.25	0.25	0.25	-0.05
Captech Mult a	175	0.08	0.08	0.08	
Carbiz.com	Z5				
Cardero Res	175	1.30	1.19	1.30	0.05
CareerExch	150	0.16	0.16	0.16	-0.01
Carfinco Inc y	85	0.50	0.50	0.50	-0.01
Carmanah	50	0.84	0.82	0.82	0.02
Cash Mnrls	1290	0.03	0.03	0.03	0.01
Castillian	Z2				
Catalina Egy	20	0.10	0.10	0.10	
Caussa Cap t	1240	0.02	0.01	0.02	0.01
Cda Payphone	38	0.11	0.11	0.11	
CDK Svcs Ltd	160	0.20	0.18	0.20	0.05
Cdn Empir wt	200	0.02	0.02	0.02	-0.01
Cdn Empire	489	0.12	0.12	0.12	-0.01
Cdn Imperial	270	0.16	0.16	0.16	0.01
Cdn Mtls Exp	500	0.30	0.27	0.30	0.04
Cdn Rylties	50	0.78	0.78	0.78	
Cdn Spooner	100	0.08	0.08	0.08	
Celtic Expl a	41	3.95	3.60	3.60	-0.40
Cencotech a	450	0.30	0.29	0.29	-0.01
Cenosis	Z2				
Centura Res	341	0.14	0.13	0.14	-0.02
Ceramic a	80	0.50	0.50	0.50	
CFS Intl Inc a	75	1.75	1.65	1.71	0.09
CGX Egy US	335	0.34	0.29	0.34	-0.01
Champion Bea	11	1.00	0.95	1.00	0.02
Chartwell a	75	0.95	0.80	0.80	-0.15
Chesapeake	363	1.98	1.90	1.90	-0.10
CHK Wireless	270	0.14	0.12	0.12	0.02
ChondroGene y	55	0.46	0.46	0.46	0.01
Clearview	350	0.14	0.13	0.13	-0.03
Cmptr Modell a	80	1.58	1.54	1.58	0.16
Coast Mount	90	0.80	0.80	0.80	
Comac Food a	540	0.09	0.08	0.08	
Commerce Res	195	0.10	0.10	0.10	0.01
Commercial a	2	2.30	2.25	2.25	-0.05
Committe Bay	5	0.20	0.20	0.20	
Conac Sftwr	1734	0.08	0.07	0.07	-0.01
Condor Gold y	2280	0.01	0.01	0.01	
Coniagas Res	6	0.30	0.30	0.30	0.03
Conquest Res y	5	0.20	0.20	0.20	0.02
Cons Ecoprog	30	0.09	0.09	0.09	
Cons Gldn Th t	45	0.20	0.20	0.20	-0.01
Cons Global	40	0.04	0.04	0.04	-0.01
Cons Jaba	502	0.10	0.10	0.10	0.01
Cons Maymac	200	0.16	0.15	0.15	-0.06
Cons Odyssey	70	0.12	0.11	0.12	
Cons P P M	10	0.04	0.04	0.04	
Cons Pac Bay t	380	0.08	0.07	0.08	
Cons Pine	17	0.02	0.02	0.02	
Cons Puma Mn	Z3				
Cons Wview	58	0.07	0.07	0.07	
Contec Innov	50	0.32	0.32	0.32	0.01
Continuum	399	0.23	0.21	0.22	0.02
Contl Ridge	370	0.35	0.33	0.35	0.05
Copper Creek	330	0.14	0.12	0.12	
Copper Hill y	190	0.02	0.02	0.02	-0.01
Copper Ridge	170	0.10	0.10	0.10	0.02
Coral Gld Cp a	545	0.19	0.15	0.16	0.01
Coronation	650	0.14	0.14	0.14	
Crispin Egy a	275	0.58	0.57	0.58	0.02
Cross Border p	20	0.15	0.15	0.15	-0.04
Crossroad p	30	0.11	0.11	0.11	
Cryopak Inds	466	0.96	0.91	0.95	-0.01
Cubacan Expl	880	0.03	0.02	0.03	0.01
Cubix Invts a	10	0.65	0.65	0.65	
Curlew Lake	70	0.05	0.05	0.05	0.01
Currie Rose	20	0.07	0.07	0.07	0.02
CV Techs Inc	181	0.10	0.08	0.10	
Cvalley.a	40	0.54	0.42	0.54	0.05
Cypress Dev	17	0.03	0.03	0.03	-0.01
D - F					
Dacha Cap a	48	0.70	0.67	0.67	-0.06
Dancing Star	100	0.04	0.04	0.04	
Dasher Res	335	0.05	0.04	0.04	-0.01
Data Fortres	1111	0.05	0.03	0.04	-0.02
DataWave Sys	56	0.24	0.23	0.23	0.05
Davnor Water	230	0.35	0.30	0.30	-0.01
Daytona Egy	Z5				
Dejour Entpr t	20	0.10	0.10	0.10	0.03
Del Roca a	200	0.50	0.50	0.50	
Delray Vens t	23	0.10	0.08	0.10	-0.06
Delta Sys S	70	0.99	0.85	0.99	0.12
Desert Sun	694	0.56	0.50	0.53	0.01
Devon Ventur	Z1				
DevStudios	30	0.10	0.10	0.10	-0.01
Diadm	160	0.03	0.03	0.03	
Diagem Intl	1590	0.20	0.19	0.20	0.01
Diagnos Inc	200	0.25	0.25	0.25	
Diamcor Mng	1255	0.32	0.30	0.30	0.02
Diamondex a	211	0.69	0.65	0.67	0.02
Diamonds Nth a	210	0.75	0.70	0.70	-0.02
Dianor a	300	0.11	0.11	0.11	-0.02
Digital Dupl y	135	0.15	0.15	0.15	-0.04
Dios Expl	10	0.37	0.30	0.37	
Direct IT	50	0.04	0.04	0.04	
DiscFactorie	300	0.04	0.03	0.03	-0.01
Discovery a	434	0.18	0.12	0.12	-0.02
Ditem	70	0.50	0.50	0.50	
Divcom Techs	230	0.29	0.29	0.29	
Donner Mnrls a	350	0.12	0.11	0.11	
Dorchester	15	0.70	0.70	0.70	-0.03
Doublestar a	12	0.29	0.29	0.29	-0.06
DRC Res Corp a	200	3.20	3.20	3.20	
Drilcorp Egy	20	0.47	0.47	0.47	
DSI Datotech	220	0.03	0.03	0.03	
DXStorm.com	4	0.95	0.95	0.95	-0.45
Dynacor Inc	63	0.40	0.40	0.40	0.01
Dynex Power	190	0.35	0.25	0.25	-0.05
E-Mfg Netwks	10	0.01	0.01	0.01	
E21 Grp Inc y	200	0.03	0.02	0.02	-0.01
EAGC Vens Cp	101	1.60	1.60	1.60	0.09
Earth Star	150	0.12	0.12	0.12	0.05
Earthworks	290	0.35	0.32	0.35	
East West	280	0.11	0.11	0.11	
Echo Springs	57	0.41	0.41	0.41	-0.09
Ecu Slvr	1490	0.05	0.05	0.05	
Egy Vision S	25	0.42	0.34	0.42	0.08
El Environm t	2030	0.35	0.34	0.35	-0.05
electroBusin	4750	0.12	0.12	0.12	0.02
EmGld Mng Cp	260	0.26	0.25	0.25	
EMR Microwav	210	0.06	0.06	0.06	
eNblast Prod y	100	0.02	0.02	0.02	0.01
Endeavour Mn a	53	2.15	1.92	2.14	
Endev Energy a	440	0.66	0.63	0.65	0.01
EnerVision y	120	0.18	0.15	0.15	-0.03
Engineering. a	8	0.35	0.35	0.35	
Enterra Egy a	11	6.95	6.85	6.95	0.13
Entree Gld	100	0.43	0.40	0.43	0.10
Environmenta y	115	0.10	0.08	0.10	-0.04
Environmtl M a	6	1.65	1.60	1.60	
Envro App Rs	455	0.18	0.17	0.17	-0.01
Epic Egy Inc	50	0.18	0.18	0.18	
EPICentrix	530	0.09	0.08	0.08	-0.02
Equitech Cp	71	0.65	0.56	0.56	
eReservation	520	0.15	0.15	0.15	
Erin Ventr	280	0.35	0.30	0.30	-0.03
eStation Net y	186	0.02	0.02	0.02	0.01
European Gld a	150	2.10	2.10	2.10	
EuroZinc Mng a	125	0.06	0.06	0.06	-0.02
Excellon Res	405	0.09	0.09	0.09	
Exeter Res	5	0.30	0.30	0.30	0.12
Exmouth Cap p	80	0.05	0.05	0.05	-0.03
Expatriate a	500	0.07	0.06	0.06	-0.01
Extreme CCTV a	5	2.50	2.50	2.50	
Extreme Egy	32	0.10	0.10	0.10	-0.05
Falcon O&G t	10	0.16	0.16	0.16	-0.04
Falcon Vens	50	0.01	0.01	0.01	
Far West Mng a	120	0.31	0.30	0.30	
Fareport Cap y	6080	0.05	0.04	0.04	
Fifth Era a	105	0.04	0.04	0.04	
Fifty-Plus	Z3				
Finline Tech	56	0.06	0.05	0.06	0.01
Firelight Cp	135	0.14	0.12	0.12	-0.04
Firesteel Re	50	0.01	0.01	0.01	
First Gwater	710	0.03	0.02	0.03	0.01
First Point	1300	0.15	0.12	0.12	
First Star	110	0.15	0.14	0.15	0.05
Firstland Eg	900	0.37	0.36	0.36	-0.04
FirstWeb	1250	0.06	0.06	0.06	-0.03
Flag Rs 85 A	100	0.14	0.14	0.14	0.02
Flowing Crp	26	0.68	0.65	0.68	0.02
Flowing wt	25	0.18	0.18	0.18	0.03
Fort Garry	20	0.06	0.06	0.06	0.03
Foxpoint Res	472	1.78	1.68	1.68	-0.02
FreeWest a	2286	0.25	0.22	0.25	0.03
Frontier Pac	50	0.21	0.21	0.21	0.04
Fuel Cell a	115	0.58	0.54	0.58	0.03
Fytokem Prod	310	0.12	0.09	0.12	0.01
G					
Galaxy Sport t	100	0.03	0.03	0.03	-0.01
Gallery Res	395	0.13	0.11	0.12	-0.01
Garda World a	50	0.60	0.53	0.53	-0.05
Gateway Cap p	210	0.35	0.32	0.32	-0.08
Gemini Corp a	110	0.15	0.10	0.10	-0.11
Genoil Inc a	1061	0.12	0.10	0.11	
Genomic a	5	0.16	0.16	0.16	
Geostar Mtls t	30	0.15	0.15	0.15	0.04
Getty Copper	1135	0.20	0.15	0.15	
Gibraltar y	15	0.49	0.49	0.49	
Gld Summit	130	0.10	0.10	0.10	
Glden Goliat	110	0.25	0.23	0.23	-0.02
Glden Goose	50	0.15	0.15	0.15	0.02
Glden Raven	36	0.12	0.09	0.12	0.02
Glden Triump	Z1				
GldHawk	543	0.49	0.42	0.42	-0.01
Gldminco Cp t	1650	0.08	0.08	0.08	-0.01
Gldn Cariboo	180	0.07	0.07	0.07	0.01
Gldn Chief	160	0.12	0.09	0.12	
Gldn Fortune	205	0.13	0.11	0.12	-0.01
Gldn Gate	6	0.28	0.28	0.28	
Gldn Hat Res t	250	0.03	0.03	0.03	0.01
Gldn Peaks a	110	0.87	0.85	0.85	
Gldn Tag Res	95	0.31	0.31	0.31	0.01
Gldrea Res	400	0.20	0.20	0.20	
Glencairn Gl	150	0.41	0.40	0.40	-0.01
Global Cognx	14	0.04	0.04	0.04	-0.02
Global Net	500	0.12	0.11	0.12	0.03
Globel Direc a	35	0.05	0.05	0.05	-0.01
GlobeNet Res	137	0.52	0.48	0.51	0.04
GMD Res Corp	110	0.05	0.04	0.04	0.01
Golconda Res	20	0.35	0.35	0.35	0.04
Goldbelt t	Z2				
Gossan Res	35	0.68	0.67	0.67	0.05
Gotham Cap p	25	0.06	0.06	0.06	-0.02
Granville	Z2				
Grayd Res Cp a	300	0.10	0.10	0.10	
Greenshield t	27	0.13	0.13	0.13	0.01
Greentree Ga y	30	1.30	1.30	1.30	
Grenville y	25	0.10	0.05	0.05	-0.05
Grt Basin a	396	1.02	0.97	1.00	0.02
Grt Cdn Gmg a	65	7.25	7.20	7.25	0.05
Grt Pac Intl	10	0.30	0.30	0.30	0.04
Grt Wstn Mnr	100	0.27	0.21	0.27	0.08
Gulf Intl	1190	0.37	0.35	0.37	0.06
Guyana Gflds y	500	0.55	0.50	0.50	-0.08
GWR Res Inc.	40	0.12	0.12	0.12	0.02
H - J					
H2O Entmt Co t	Z3				
H2O Innovati	1236	0.29	0.26	0.26	
Habanero Res	490	0.08	0.06	0.08	0.01
Hampton Cour	59	0.35	0.35	0.35	-0.10
Harlow Vens	150	0.07	0.06	0.06	-0.02
Harte Res Cp y	30	0.22	0.22	0.22	-0.02
Hawkeye	1680	0.05	0.04	0.04	
Head4 Soluti t	15	0.10	0.10	0.10	
Healthscreen	75	0.04	0.04	0.04	-0.01
Hedman Res	110	0.37	0.37	0.37	-0.05
Helijet Intl a	10	0.15	0.15	0.15	-0.05
High Point R a	174	1.12	1.10	1.12	-0.01
Highview Res	50	0.12	0.12	0.12	0.01
Hillestad	10	0.05	0.05	0.05	-0.01
Hilton Pete a	514	0.05	0.04	0.04	
Holmer Gld	1670	0.18	0.16	0.17	0.02
Home Media	290	0.03	0.03	0.03	
Honeybee	85	0.80	0.80	0.80	0.15
Horizon Inds	20	0.06	0.06	0.06	
Houston Lake	25	0.35	0.35	0.35	
Huldra Svr	40	0.07	0.07	0.07	0.01
Huntington E	180	0.10	0.09	0.10	0.02
Hyder Gold	230	0.05	0.05	0.05	
Iatra Life y	150	0.04	0.04	0.04	-0.01
IBI Corp y	360	0.04	0.04	0.04	-0.01
Iciena Vens t	230	0.23	0.22	0.23	0.01
Icron Techs	6	0.45	0.45	0.45	0.03
iFuture.com y	10	0.04	0.04	0.04	
Ignition Pt a	6	0.71	0.71	0.71	0.03
iLoveTV Ent	85	0.14	0.13	0.13	-0.01
IMA Expl Inc a	160	0.42	0.40	0.41	0.01
Imaging Dyna	331	0.37	0.34	0.34	-0.03
Imagis Techs a	1146	2.04	1.82	2.04	0.11
Inca Pac Res a	210	0.12	0.12	0.12	0.01
Indico Tech	125	0.69	0.66	0.67	
Indlex US	10	0.10	0.10	0.10	0.01
Indusmin Egy	222	0.33	0.28	0.33	
Info Touch	38	0.17	0.17	0.17	
Infolink	150	0.36	0.36	0.36	-0.01
Inlet Res	322	0.06	0.06	0.06	-0.01
InnoVens Int	125	0.35	0.35	0.35	
Inovision So	105	0.14	0.14	0.14	0.01
INsu Innovat a	145	0.35	0.35	0.35	-0.02
Inter-Citic	110	0.70	0.63	0.70	-0.02
Inter-Rock	342	0.05	0.04	0.05	0.01
Intergold A a	129	0.35	0.35	0.35	
Intl Arimex	2060	0.13	0.11	0.12	-0.01
Intl Brooks	100	0.11	0.11	0.11	
Intl Cmandel	10	0.11	0.11	0.11	-0.02
Intl Croesus	170	0.47	0.47	0.47	-0.01
Intl Hi-Tech	385	0.39	0.37	0.38	-0.01
Intl Hydroca	15	0.05	0.05	0.05	-0.03
Intl Loumic	100	0.11	0.11	0.11	0.01
Intl Pkside	50	0.14	0.14	0.14	0.01
Intl Samuel	300	0.05	0.05	0.05	
Intl Sover a	100	0.61	0.61	0.61	-0.01
Intl Taurus a	Z1				
Intl Water-G a	120	0.24	0.19	0.19	
Intl Wayside	3175	0.13	0.09	0.11	0.01
Intl Wex Tec	38	2.05	2.00	2.00	
IntraCoastal	100	0.02	0.02	0.02	
IP Apps Inc	290	0.39	0.32	0.37	0.02
IPC Finl Net	406	0.78	0.70	0.78	-0.01
Isee3D Inc y	55	0.02	0.02	0.02	
Island ARC	340	0.07	0.07	0.07	
ITL Cap Corp	900	0.04	0.04	0.04	
Ivory O & G	20	0.04	0.04	0.04	0.01
IVS Intellig	65	0.15	0.11	0.11	-0.01
iWave Inform	730	0.08	0.07	0.08	0.03
JAG Min	30	0.06	0.05	0.06	
Jannock unit a	Z2				
Jasper Mng	200	0.10	0.10	0.10	0.01
Jazz Golf A	50	0.11	0.11	0.11	-0.06
Jenosys Entp	150	0.07	0.07	0.07	-0.01
Jerez Egy In	900	0.01	0.01	0.01	
Jilbey	Z3				
JNR Res Inc	100	0.04	0.04	0.04	
Jones Soda a	100	0.37	0.37	0.37	0.02
K - M					
Kaieteur Res	100	0.13	0.12	0.12	-0.01
Kalahari Res a	2205	0.07	0.05	0.06	
Kelso Techs	180	0.11	0.10	0.10	0.01
Kenrich-Esk	235	0.21	0.18	0.20	
Kensington	956	1.06	0.96	1.02	0.02
Kensington A	175	0.35	0.35	0.35	
Key Cap Grp	48	0.23	0.23	0.23	-0.03
KFG Res Ltd	50	0.06	0.06	0.06	
Killam Prop	378	0.68	0.67	0.67	0.02
Kimber Res	355	0.44	0.36	0.40	-0.05
Kinetic Egy	340	0.07	0.07	0.07	
Kipp&Zonen A a	30	0.14	0.14	0.14	-0.01
Knexa.com	140	0.13	0.09	0.11	0.02
Kroes Energy	390	0.22	0.20	0.20	-0.02
Kronofusion	80	0.06	0.06	0.06	-0.01
La Plata Gld	105	1.03	1.00	1.03	0.11
Lakota Res y	13	3.01	3.01	3.01	-0.24
Las Vegas	1710	0.05	0.04	0.04	
Laser RejuvA	120	0.01	0.01	0.01	
Leader Mng a	2238	1.95	1.55	1.80	0.10
Learnco Intl	40	0.01	0.01	0.01	
Leicester	112	0.04	0.04	0.04	
Leisure Cda a	45	0.55	0.55	0.55	0.05
Lexam	11	0.04	0.04	0.04	
Limtech	400	0.08	0.07	0.08	
Little Mount	150	0.09	0.09	0.09	0.03
LMX Res Ltd t	300	0.03	0.03	0.03	
Logan Res	10	0.07	0.07	0.07	-0.01
Look Comms a	59	0.54	0.47	0.47	-0.12
Loubel	250	0.06	0.05	0.06	
Louvem Mns	467	0.69	0.57	0.69	0.11
Luxor Indl	13	0.20	0.20	0.20	-0.04
Lysander Mnr	Z2				
MacDonald Mn	19	0.03	0.03	0.03	-0.01
Macmillan Gl	140	0.15	0.15	0.15	
Madison Cos a	50	0.05	0.05	0.05	-0.05
Madison Entp a	Z2				
Magnesium US y	14	0.12	0.12	0.12	
Majescor a	350	0.36	0.35	0.36	0.01
Mandalay US	250	0.06	0.06	0.06	-0.01
Mansfield a	425	0.25	0.24	0.25	0.01
Manson Creek	Z5				
Maple pr A a	10	0.35	0.35	0.35	0.05
Marketvision	45	0.13	0.13	0.13	-0.02
Martin Healt	2530	0.13	0.12	0.13	0.01
Marum Res	30	0.12	0.12	0.12	0.02
Masterpiece	20	0.01	0.01	0.01	-0.01
Masuparia	350	0.08	0.07	0.07	
Matamec	120	0.14	0.12	0.14	-0.02
Maude a	150	0.08	0.08	0.08	0.01
Maxim Power a	1445	0.24	0.22	0.23	
Maxy O&G	156	0.22	0.21	0.21	0.01
mBase Commer	55	0.16	0.16	0.16	
MCK Mng Corp y	391	0.35	0.35	0.35	0.05
MD Multimedi	10	0.02	0.02	0.02	
MDI Techs US	100	0.30	0.30	0.30	
Medbroadcast	13	0.04	0.04	0.04	
Medical Vens p	40	0.75	0.75	0.75	
MediSys Tech	50	0.40	0.40	0.40	-0.15
Medmira Inc.	273	1.05	0.90	0.90	-0.10
Megawheels	10	0.08	0.08	0.08	
Mercury Sche a	2600	0.10	0.09	0.10	
Meridex Netw	Z17				
Mesa Res	240	0.15	0.10	0.15	0.05
Metalex Vens t	5	1.00	1.00	1.00	
Meteor Creek	Z1				
Micrex Dev	21	0.22	0.22	0.22	-0.03
Midasco Cap	70	0.09	0.08	0.08	-0.02
Midway Gold a	224	0.80	0.75	0.75	-0.02
Milagro Egy a	225	0.60	0.60	0.60	
Millstream M y	200	0.04	0.03	0.03	
Milner Cons	10	0.12	0.12	0.12	
Minera Andes a	365	0.35	0.30	0.32	0.02
Minera Cap	30	0.07	0.07	0.07	
Miraculins	30	0.50	0.50	0.50	-0.05
Miranda Diam	Z245				
Miranda Mng	7	0.16	0.16	0.16	-0.03
MLB Inds Inc	160	0.11	0.08	0.08	-0.02
Module Res	50	0.10	0.10	0.10	0.03
Molycor Gld	240	0.02	0.02	0.02	
Montello a	1437	0.06	0.06	0.06	
Morgain Mnrl a	800	0.18	0.17	0.18	-0.01
Mosquito	20	0.12	0.12	0.12	
Moss Lake Gl	100	0.06	0.06	0.06	0.01
Mountainview	70	0.50	0.50	0.50	
Mtn Lake Res	143	1.00	0.96	0.97	-0.03
Mtn-West Res	20	0.08	0.08	0.08	-0.04

Suite à la page D 14

LA BOURSE D'HEURE EN HEURE

S&P/TSX

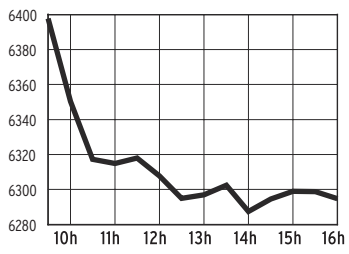

TSX Croissance

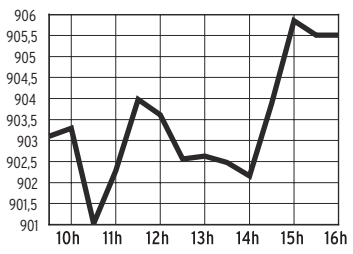

Nasdaq

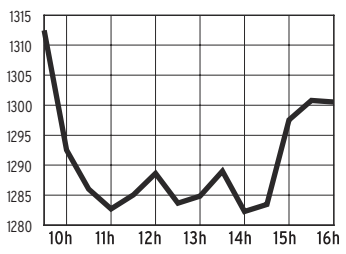

Nasdaq Canada

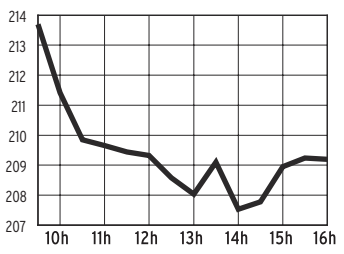

Dow Jones

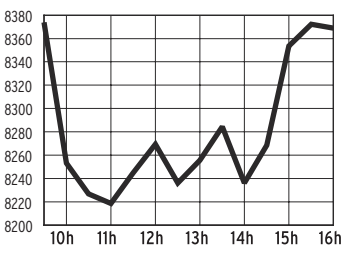

S&P 500

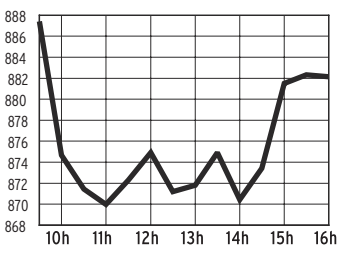

NEW YORK

A - B

Valeurs	Div	Ventes	Haut	Bas	Ferm.	ch. Net
AAR	.07j	1047	4.20	3.89	4.20	0.30
ACM Inco	.99	4574	8.07	8.02	8.06	0.04
ACM MI	.51	481	4.07	4.02	4.05	-0.01
AES Cp		22681	1.26	1.15	1.24	0.01
AFLAC	.24	18446	31.16	30.00	30.80	-0.35
AMR		19562	4.90	4.50	4.58	-0.32
AOL TW		132998	14.81	14.01	14.43	-0.25
ASA Ltd	.60a	1528	30.80	30.15	30.15	0.30
AT&T	.15	132285	13.40	12.77	12.97	-0.48
ATT D28	2.03	276	25.18	24.98	25.10	0.12
AXA	.51e	4720	14.38	13.44	13.94	-0.50
AbtLab	.94	44664	43.35	41.31	41.87	-0.71
Abitibi g	.40	932	6.86	6.62	6.73	-0.12
Accenture		16529	17.20	16.57	16.75	-0.70
AdamsEx	1.65e	781	11.44	11.21	11.37	-0.08
AMD		65839	6.09	5.61	5.83	-0.28
Aetna	.04	12821	40.40	39.01	40.05	-0.29
Agilent		23645	13.50	12.35	12.72	-0.80
Agnico g	.02	7662	14.10	13.68	13.77	0.15
Airborne	.16	4301	12.48	11.40	12.30	-0.10
AlskAir		4463	22.25	21.32	21.74	-0.11
Albnyln	.20	1010	20.65	20.10	20.18	-0.39
Alberto	.36	4040	52.18	51.00	52.17	1.07
Albertsn	.76	19508	27.70	26.84	27.35	0.62
Alcan	.60	8795	28.80	28.00	28.56	-0.24
Alcatel	.14e	10410	3.97	3.55	3.85	-0.20
Alcoa	.60	40662	22.70	22.03	22.37	-0.39
AllegCp	3.82t	24184	50.18	181.75	183.26	2.01
AllegTch	.80	2597	7.22	6.76	6.94	-0.13
AllenTel		6329	5.80	5.44	5.60	0.04
AldWaste		11032	7.70	7.14	7.40	-0.20
Allstate	.84	27185	40.43	38.98	39.50	-0.72
Alstom	.57e	311	4.61	4.08	4.42	-0.20
Amcast		23	2.60	2.54	2.54	-0.06
AmHes	1.20	17589	51.80	49.40	49.68	-2.62
Ameren	2.54	7173	40.95	39.74	40.31	-0.31
AEP	2.40	37840	26.72	24.45	25.18	-0.90
AmExp	.32	76251	34.93	33.57	34.93	0.68
AGreet		2617	14.89	14.24	14.90	0.30
AmIntGp	.19	56658	64.60	62.50	64.43	0.09
AmStd		3328	68.40	65.56	68.09	1.36
AmTower		9999	1.30	1.14	1.21	0.01
AmWtr	.98	2236	44.59	44.40	44.54	0.10
Ametek	.24	1496	33.86	32.61	33.67	0.18
Ampco	.40	62	11.90	11.65	11.65	-0.28
Amrep		24	8.15	8.13	8.13	-0.02
Analog-Dev		33716	26.58	24.45	25.61	-0.89
Angelic	.32	1091	22.58	21.65	22.58	0.06
Anglogld	1.15e	10648	26.19	24.96	25.35	0.79
Anheusr	.78f	20543	52.85	51.96	52.65	0.71
AnthCap	1.40	1676	11.01	10.75	10.98	-0.05
Aon Corp	.90	13650	21.11	19.95	20.40	-0.70
Apache	.40b	19269	53.30	51.16	52.15	-1.75
Applica		701	6.00	5.54	5.90	-0.05
Aquila	.70m	9020	3.96	3.64	3.70	-0.10
ArchCoal	.23	3258	17.65	17.18	17.65	0.14
ArchDan	.24f	11726	13.53	13.19	13.53	0.24
ArchstnSm	1.70	5921	22.95	22.37	22.61	-0.34
ArmstHld		2281	1.76	1.65	1.70	-0.02
ArrowEl		8532	13.40	12.33	12.75	-0.57
Ashland	1.10	2172	26.27	25.38	25.84	-0.67
AsiaPc		86	8.67	8.60	8.67	-0.08
AutoNatn		28955	10.15	9.09	10.15	1.07
Aventis	.51e	3849	57.49	55.51	56.27	-2.74
AveryD	1.44f	5464	64.45	61.84	62.58	-1.83
Avnet	.07j	19606	9.39	8.71	9.12	-0.11
Avon	.80	11526	49.27	47.85	49.06	1.43
BCE gs	1.20	2701	17.82	17.50	17.57	-0.26
BG Grp	.25e	465	19.95	19.41	19.69	-0.46
BKF Cap		88	18.95	18.61	18.90	0.15
BP PLC	1.47e	92392	37.10	36.25	36.78	-2.67
BT Grp	.32e	652	29.47	28.60	29.10	-1.20
Bairnco	.20				5.39	
BakrHu	.46	26314	29.32	28.17	28.34	-0.77
Ball s	.36	4989	48.30	46.61	48.01	0.11
Bandag	1.26	707	37.05	35.81	36.98	0.84
BankOne	.84	38861	39.24	38.05	39.21	0.01
Bk of Am	2.56f	73163	70.01	68.63	69.44	-0.06
BkMont g	1.20	1261	25.25	24.73	25.07	-0.78
BkNY	.76	34813	27.34	25.95	26.16	-1.13
Banta	.64	2468	33.40	32.55	32.85	-1.65
Bard	.88f	4048	56.50	55.47	56.27	0.43
BarrNbl		2971	21.98	21.06	21.67	0.12
BarrickG	.22	34329	15.77	14.98	15.08	-0.43
BauschL	.52	6006	31.92	31.25	31.61	-0.11
Baxter	.58e	43596	27.80	26.39	26.75	-0.97
BearSt	.68f	10465	63.64	61.79	62.69	-0.87
BeckCoul	.36f	4239	27.96	27.35	27.50	
BectDck	.39f	6125	30.07	29.65	29.93	-0.14
BellSouth	.80	49329	27.20	26.00	26.26	-0.53
Bemis	1.04	2055	52.55	50.70	52.40	-0.09
Benetton	.71e	51	20.00	18.90	19.15	-0.82
BerkHa A		120	73400	72500	73100	-450
BerkH B		742	2450.02	2411.02	2430.0	-20.0
BestBuys		44697	22.69	21.01	22.58	0.41
Beverly		4648	2.08	1.82	1.99	-0.10
BlackD	.48	6267	46.63	44.85	46.50	0.47
BlockHR Suisse		14323	44.55	43.04	43.65	-0.55
Blockbstr	.08	9572	23.40	21.70	23.34	1.44
Boeing	.68	40901	29.90	28.54	29.70	0.72
BoiseC	.60	5817	24.95	24.10	24.56	-0.44
Bombay		212	2.99	2.79	2.99	0.06
BostCeltic		7	26.76	26.75	26.75	
BostSci		19860	37.95	36.81	37.45	-0.06
Bowatr	.80	9973	38.50	35.82	36.30	-1.51
Bowne	.22	1274	10.06	9.82	10.06	0.07
BrigStrat	1.28	1024	38.35	37.10	38.27	0.66
BrMySq	1.12	54538	24.20	23.03	23.50	-0.50
BritAir		668	20.85	19.59	20.27	-0.57
Brunswick	.50	6377	19.93	18.99	19.65	-0.25
BrshEMat		860	6.99	6.20	6.63	-0.34
Buckeye	2.50	169	37.50	36.85	36.99	-0.51
Bunzl	.90e	55	36.89	35.80	36.05	-0.84
BurlNSF	.48	11954	25.67	24.60	25.50	

C

Valeurs	Div	Ventes	Haut	Bas	Ferm.	ch. Net
C&D Tch	.06	751	16.12	14.98	15.70	-0.52
CGI g		161	4.50	4.40	4.40	-0.15
CIGNA	1.32	61764	39.24	36.52	36.69	-1.89
CIT Gp n	.12p	27987	18.29	15.90	18.28	1.44
CNA Fn		1626	26.90	26.10	26.63	-0.46
CNA Sure	.60	318	13.50	12.90	13.50	0.50
CNF Inc	.40	2741	32.51	31.45	31.80	-0.65
CNH Glbl	.10e	5303	3.23	2.85	3.00	-0.13
CPI	.56	62	13.89	13.53	13.89	0.24
CSX	.40	8934	27.59	26.33	27.14	-0.36
CTS	.12	1273	6.40	6.06	6.35	
CVS Cp	.23	20813	27.55	26.76	27.15	0.10
CablDsgn		886	5.06	4.70	4.90	-0.23
Cabot	.52	2639	23.28	22.40	23.09	-0.19
CadbyS	.74e	1173	26.74	25.80	26.30	-0.69
CallGolf	.28	4184	12.05	11.58	12.00	0.12
Calpine		61180	2.07	1.90	1.97	-0.04
CampSp	.63	14006	21.64	20.86	21.45	-0.18
CP Rwy g	.51	906	19.89	19.16	19.37	-0.25
CarboCera	.36	153	33.35	32.59	32.83	-0.53
Carlisle	.86f	2725	35.50	34.66	35.50	0.76
Carnival	.42	33672	27.25	26.52	26.86	0.21
CarpTech	.33m	1041	10.80	10.40	10.70	0.25
CashAm	.05	665	9.29	9.02	9.14	-0.01
Catelus		2263	17.40	17.18	17.25	-0.06
Caterpillr	1.40	17386	40.85	39.37	40.46	-0.01
CedarF	1.68f	204	22.78	22.60	22.70	
Cemex	1.07e	14522	19.65	19.25	19.50	-0.86
Centex	.16	15014	45.60	44.22	45.20	0.94
CntryTel	.21	9717	29.41	27.73	27.91	-1.52
Certegy		4152	22.30	20.59	20.90	-1.33
ChaseCap8	2.06	135	26.82	26.64	26.82	0.13
Chemed	.44	162	33.90	32.90	33.90	0.35
ChesEng	.03e	8240	6.83	6.71	6.73	-0.11
Chicos s		23812	19.81	18.51	19.30	-0.50
ChinaMble		5936	12.86	12.62	12.76	-0.59
ChoicePt s		4122	37.98	36.80	37.50	-0.29
Chubb	1.40	27399	55.07	52.60	54.85	0.58
CIBER		1010	5.25	4.86	5.25	0.13
Circor	.15	297	14.13	13.89	13.98	-0.16
CircCity s	.07b	18012	10.45	9.82	10.35	0.30
Citigrp	.72b	226735	36.65	35.26	36.50	0.20
ClaytnH	.06	5784	11.73	11.05	11.05	-0.55
ClvClf		126	19.95	19.45	19.95	0.14
Clorox	.88f	21622	40.30	38.33	40.18	1.40
Coachmen	.24f	220	14.55	13.54	14.00	-0.15
CocaCl	.80	57602	46.39	45.02	46.38	0.45
CocaCE	.16	7391	23.50	22.75	23.45	0.15
CCHellen						
ColgPal	.72	18229	55.81	54.33	55.69	0.92
ColHln	.51	179	6.38	6.22	6.27	0.01
ColMu	.44	117	5.72	5.61	5.61	-0.06
Comerica	1.92	13718	43.15	41.86	42.52	-0.39
CmcBNJ	.60	5230	44.70	43.85	44.38	-0.62
CmclMtl s	.32	1034	16.68	16.05	16.68	0.38
CompAs	.07	22484	14.81	13.97	14.48	-0.25
CompSci		8961	32.00	30.39	31.12	-0.97
CmpTsk		63	2.84	2.76	2.84	-0.01
ConAgra	.99f	14417	24.66	23.81	24.63	0.52
ConsolEgy	.56m	2314	13.24	12.35	12.52	-0.73
ConEd	2.22	9491	44.70	43.11	43.74	-0.56
CtlAir B		9033	6.50	5.92	6.24	-0.10
CoopCam		11612	45.14	43.07	43.90	-1.04
Cooper Cos	.10	3021	52.80	51.55	52.55	0.41
Coopers Inds	1.40	3810	32.00	30.78	31.90	0.03
Corning		55528	2.07	1.85	1.88	-0.14
Crane	.40	1657	18.38	17.86	18.27	0.12
Cred-ence	1.36e	1710	17.45	16.66	16.94	-0.65
Crompton	.20	2344	6.95	6.69	6.95	0.10
CwnCork		9575	6.26	5.88	6.15	-0.13
Cummins	1.20	4525	24.38	23.60	24.15	-0.31
CypSem		17634	5.85	5.31	5.47	-0.43
Cytec		5339	24.40	22.65	24.01	0.21

D - F

Valeurs	Div	Ventes	Haut	Bas	Ferm.	ch. Net
DECS lab n	2.13			27.80		
DPL	.94	4578	14.93	14.52	14.62	-0.25
DTE	2.06	7473	45.64	44.06	44.66	-0.60
DaimlrC	.88e	9666	35.64	33.75	34.48	-1.71
DanaCp	.04	10216	10.42	9.87	10.27	0.01
Danaher	.10f	10597	57.98	56.34	57.86	0.19
Danone	.36e	403	25.29	24.65	24.98	-0.14
DeanFds s		12969	37.40	36.40	36.98	0.38
Deere	.88	12737	46.33	44.90	46.04	-0.01
Delphi	.28	28183	6.99	6.60	6.70	-0.30
DeltaAir	.10	18819	10.51	9.66	10.11	-0.24
Deluxe	1.48	4465	46.19	44.21	46.00	0.52
Dept56		525	12.75	12.35	12.58	-0.15
DeutTel	.33e	5353	11.45	10.68	11.01	-0.13
DiagPdct	.24	1430	42.26	40.30	41.49	-0.73
Dial	.16	5698	21.31	20.94	21.20	0.42
Diebold	.66	2438	36.05	34.60	35.07	-0.66
Dillards	.16	8630	16.90	16.00	16.45	
Disney	.21	82533	17.41	16.52	16.75	-0.63
DomRes	2.58	23408	46.93	45.77	46.48	-0.17
Domtar g	.14	49	9.56	9.27	9.52	-0.11
DonldSon	.34f	1824	31.31	30.20	30.92	0.06
DonlleyRR	1.00f	5953	21.22	19.75	20.16	-1.07
Dover	.50	12626	25.12	23.75	24.35	-0.76
DowChm	1.34	27419	26.19	25.52	25.88	-0.30
DowJns	1.00	4285	35.45	33.90	35.24	0.09
DuPont	1.40	35821	41.70	39.64	41.20	0.60
DunBrad		2575	36.50	35.50	35.81	-0.49
Duq pfC	2.00	200	26.50	26.50	26.50	
Dycom		1407	10.25	9.68	10.25	0.44
EMC Cp		101041	5.18	4.78	5.05	0.05
ENI	3.22e	1438	66.40	64.45	65.55	-0.95
EKodak	1.80	24033	34.45	33.62	34.19	-0.26
Eaton	1.76	5396	68.65	67.16	68.22	-0.03
Ecolab	.54	7370	49.00	47.46	48.15	-0.76
EDO	.12	1209	17.09	16.52	16.93	-0.16
Edwards	.64	3510	33.25	32.24	32.93	-0.61
EDS	.60	30967	13.95	13.69	13.94	-0.06
ElkCorp	.20	894	15.55	15.04	15.45	0.14
Elscint s	1.10e	32	2.98	2.90	2.98	0.03
EmrsnEl	1.55	9576	49.60	48.10	49.24	-0.20
Endesa	.66e	1308	10.37	10.07	10.25	0.14
Enel	1.69e	117	24.45	23.59	23.85	-0.80
EnglCp	.40	7496	22.95	21.81	22.26	-0.31
EnisBu	.62	163	12.87	12.13	12.80	0.69
Entergy	1.40f	9529	43.80	42.70	43.65	0.54
Equifax	.08	4302	23.70	22.60	23.49	-0.31
Esterline		1091	18.00	17.09	18.00	0.91
Ethyl rs		21	3.24	3.10	3.24	0.13
ExxonMbl	.92	151358	34.11	32.57	33.23	-1.41
FMC Cps		3352	30.95	29.90	30.25	-0.60
FPL Gp	2.32	9507	59.15	57.74	59.05	0.30
Fairchild		1120	5.49	5.04	5.36	0.34
FamDlr	.26	11829	30.96	29.70	30.45	
FanniMae	1.32	36482	68.48	66.26	67.30	-0.84
FedExCp	.20	30920	54.10	51.75	52.60	-1.13
FedRlty	1.94f	1393	26.30	25.75	26.15	-0.15
FedSignl	.80	2054	16.66	16.28	16.66	0.04
Ferro	.58	3386	25.55	24.30	24.80	-0.32
FstData s	.08	49701	34.55	32.25	33.99	-0.56
FirstEngy	1.50	14556	32.10	31.15	31.87	0.42
FleetEn		5125	6.12	5.37	5.90	
Flemng	.08	5575	6.62	6.05	6.50	-0.11
FlwrsFds s		544	21.00	20.34	20.65	-0.07
Flowserv		5326	12.09	11.05	11.47	-0.40
Fluor	.64	4962	23.30	21.89	23.18	0.77
FootLockr		18027	10.15	9.78	9.90	-0.13
FordM	.40	105100	8.85	8.35	8.35	-0.43
Ford pfB	2.06	79	24.95	24.65	24.90	0.15
FortuneBr	1.08f	6580	50.50	49.01	50.16	-0.02
France		119	5.62	5.41	5.50	-0.22
FranceTel	.91e	584	11.13	10.50	10.81	-0.53
FredMac	.88	25441	61.85	59.75	60.56	-0.87
FMCG		6914	12.68	12.25	12.45	-0.15

G

Valeurs	Div	Ventes	Haut	Bas	Ferm.	ch. Net
G&L pfA	2.56	21	22.90	22.50	22.90	0.35
GATX	1.28	4296	20.41	19.52	20.02	-0.39
Gannett	.96f	9830	77.54	74.90	77.30	0.82
Gap	.09	70430	11.69	10.92	11.50	0.07
GenCorp	.12	3511	7.95	7.43	7.93	0.43
Genentech		9676	33.40	32.64	33.05	-0.27
GenDyn	1.20	13564	78.78	77.20	78.48	0.83
GenElec	.72	225494	26.26	25.20	25.85	-0.40
GenMills	1.10	34126	40.93	40.02	40.93	0.79
GnMotr	2.00	65739	34.91	32.50	33.73	-1.15
GM H		19587	10.36	9.81	10.02	-0.13
Gensco		2785	15.19	14.80	15.15	0.23
GaGulf	.32	2256	22.17	21.38	22.12	-0.18
GaPacif	.50	15909	12.15	11.35	11.60	-0.50
GettyRlty	1.65	360	19.75	19.55	19.68	0.01
Gildan		141	21.61	21.36	21.55	-0.10
Gillette	.65	48326	28.96	28.10	28.78	0.26
GlaxoSK In	1.26e	7606	39.14	37.71	38.50	
GoldWF	.34f	6303	68.98	67.12	68.17	-0.70
Goodrich	.80b	12325	16.23	15.05	15.64	0.19
Goodyear	.48	11639	9.41	8.59	8.82	-0.43
Gotchk		597	1.56	1.47	1.50	-0.07
vjGrace		956	1.40	1.35	1.37	0.01
Graco s	.29	1172	26.50	25.92	26.40	-0.10
GtAtPc		4259	6.48	6.12	6.22	-0.25
Group1		1099	21.56	20.15	21.56	1.06
Guidant		22107	30.07	29.35	29.70	-0.37

H - J

Valeurs	Div	Ventes	Haut	Bas	Ferm.	ch. Net
H&Q Hlt	3.18e	108	14.80	14.51	14.57	-0.08
Hallibtn	.50	20762	14.98	14.54	14.78	-0.11
HanJS	.95e	139	14.39	14.23	14.35	0.12
HanJI	1.24e	38	18.89	18.70	18.80	-0.10
Handlm		493	9.41	9.00	9.16	-0.15
Hanover		3313	10.59	10.18	10.59	0.09
Hanson	1.17e	1238	22.63	21.75	21.80	-0.95
Harlnd	.30	1367	23.51	22.85	23.51	0.50
HarleyD	.14	19999	53.00	51.80	52.76	0.07
Harris	.32f	3677	26.80	25.70	26.35	-0.41
Harsco	1.00	2240	25.95	25.20	25.86	0.05
HawEl	2.48	1537	47.50	46.73	47.40	0.12
Hlthsth		25516	4.30	4.05	4.07	-0.32
HeclaM		7758	3.66	3.47	3.55	0.18
Heinz	1.62	14290	32.00	31.26	31.91	-0.04
HelmPays	.32b	2274	27.47	26.48	26.86	-0.41
Herculs		2093	9.40	8.93	9.40	0.19
Hershey	1.31f	5943	65.43	64.50	65.39	0.89
HewlettP	.32	111963	15.45	14.74	15.00	-0.27
Hilton	.08	16190	12.46	11.94	12.29	0.11
Hitachi	.25e	405	41.35	40.11	41.00	0.22
HomeDp	.20f	101284	30.29	28.90	29.94	-0.21
HonwllIntl	.75	43942	24.10	23.26	23.98	0.30
HoushInt	1.00	83124	23.40	21.99	23.05	-0.07
HughSup	.34	1182	32.40	31.05	31.90	-0.44
Humana		14956	13.00	12.50	12.50	-0.50
HuntCorp	.41	7	9.25	9.20	9.25	0.02
ICN Phrm	.31	4570	8.03	7.55	7.68	-0.20
IMS Hlth	.08	6695	15.55	15.00	15.25	-0.26
ING	.91e	3139	16.99	16.11	16.76	-0.54
Idacorp	1.86	1794	26.47	25.60	25.67	-0.63
IDEX	.56	1436	30.10	29.20	29.94	-0.10
Imation		5684	40.90	39.60	40.30	-0.84
ICI	.83e	773	14.05	13.45	13.90	0.10
INCO		6313	20.30	19.51	19.65	-0.66
IngerRd	.68	11364	39.11	37.94	38.83	-0.38
IBM	.60	116235	77.05	74.20	76.74	0.18
IntFlav	.60	6535	34.25	32.93	34.00	1.07
IntMult		374	19.90	19.15	19.90	0.12
IntPap	1.00	23959	36.10	35.05	35.89	-0.23
IntSpclty		381	9.20	8.88	9.00	0.10
Interpool	.22	109	14.43	13.91	14.43	0.41
Interpublic	.38	38663	12.13	11.70	12.00	-0.15
Intertan		297	6.96	6.80	6.90	0.05
InvGrMu	.96a	330	15.00	14.82	14.91	0.01
Iomega		1178	9.17	8.68	9.12	-0.02
Ionics		775	22.50	21.84	22.50	0.37
IspatInt		276	2.47	2.30	2.39	-0.07
ItalyFd	1.11e	47	6.03	6.03	6.03	0.04
JPMorg Ch	1.36	132619	21.00	19.90	20.46	-0.79
JeffPilot	1.21	6186	42.24	40.73	41.19	-1.27
JohnJn	.82	75847	57.38	55.86	56.25	-1.02
JohnsnCtrl	1.32	7188	81.40	78.85	79.98	-1.18
K2 Inc		255	9.48	9.36	9.44	0.03
KB Home	.30	13870	47.00	45.83	46.58	0.33
KLM	.19e	130	10.66	10.07	10.30	-0.26
vjK mart		141415	0.75	0.67	0.69	-0.01
KanPipLP	3.16	389	35.53	35.21	35.30	-0.12
KatyInd		2	3.55	3.55	3.55	-0.05
Kellogg	1.01	30317	33.20	32.09	33.00	
Keycorp	1.20	10358	25.30	24.42	24.75	-0.47
KimbClk	1.20	28537	51.19	50.25	50.72	0.57
Kimco s	2.16f	2996	30.24	29.50	29.96	-0.35
KnightR	1.08f	2759	60.81	59.05	60.76	0.52
Kraft	.60f	17437	38.45	37.60	37.96	0.06
KrspKrm		7745	34.96	33.75	34.78	-0.31
Kroger		39101	15.62	14.95	15.49	0.18
LSI Log		51000	6.00	5.40	5.65	-0.35
Laclede	1.34	202	23.60	22.89	23.40	-0.12
Lafarge NA	.60	2878	28.04	27.55	27.99	0.19
LamSes		6	3.20	3.05	3.05	-0.07
LeeEnt	.68	963	32.85	32.31	32.76	-0.14
LeggMas	.44f	4530	47.22	45.35	46.09	-1.06
LeggPlat	.52f	4194	21.64	21.02	21.40	-0.19
LehmBr	.36	28017	56.16	54.38	55.29	-0.83
Lennar	.05	18538	56.15	54.76	55.30	
LbtyASE	.94e	1590	7.12	6.90	7.02	-0.11
LillyEli	1.24	28055	57.24	55.50	56.38	-0.39
Limited	.30	23195	15.70	14.77	15.50	0.04
LncNtC	.79e	96	11.95	11.85	11.90	0.01
LizClaib s	.23	6219	29.88	28.72	29.52	-0.26
LockhdM	.44	38021	57.80	54.87	57.44	1.99
Loews	.60	4114	43.02	41.90	42.92	-0.20
LoralSp		9012	0.38	0.34	0.34	-0.04
LaPac		8072	6.60	6.10	6.60

BOURSE DE TORONTO

A - B

Valeurs	Div.	Ventes (100)	Haut	Bas	Ferm.	ch. Net	52 sem. Haut	52 sem. Bas
Acd sys		53	1.97	1.85	1.90	-0.07	2.85	0.90
AD Opt		107	2.80	2.67	2.67	-0.08	5.15	2.03
ADB Sys o		2207	0.15	0.11	0.14	0.02	0.74	0.07
ADF Gr f		4	6.47	5.19	5.19	-0.31	15.93	4.50
ADS Inc A		20	2.30	2.22	2.22	0.05	3.95	1.45
Agf B F	0.26	3365	14.30	13.75	13.85	-0.16	28.25	11.62
AIC Diver		10	20.00	19.50	19.50	-0.50	32.90	16.85
Amj camb		20	2.25	2.21	2.25	0.05	2.25	1.40
Art adv o		224	2.05	2.00	2.05	0.05	5.50	1.30
AT plastics		56	1.70	1.60	1.60	-0.05	3.24	1.38
ATI tech		16765	10.18	9.68	9.79	-0.40	24.95	6.42
ATS Auto		231	12.60	12.19	12.23	-0.08	23.25	10.12
Aastra T		40	19.49	19.00	19.40	0.40	25.25	12.00
Aber dm		528	28.75	28.25	28.25	-0.10	30.00	15.98
Aberdeen	0.79	292	8.24	8.07	8.10	-0.12	9.08	7.41
Abitibi C	0.40	18486	10.73	10.38	10.50	-0.20	15.04	9.45
Accord Fin	0.14		0.00	0.00	0.00		5.85	4.56
Adherex o		390	0.40	0.35	0.40	0.03	0.63	0.28
Advantx o		297	0.22	0.21	0.21	-0.01	0.39	0.15
Aecon Gr	0.12	81	4.50	4.25	4.25	-0.15	7.00	3.80
Aeterna f		1552	6.45	5.85	6.00	0.50	10.72	3.00
AfriOre o		40	0.70	0.70	0.70	0.12	0.80	0.50
Afton o		25	0.39	0.39	0.39		1.34	0.33
Agnico E	0.03	4183	22.00	21.37	21.52	0.42	27.59	13.79
Agrium	0.17	2934	16.40	15.73	16.18	-0.26	17.70	12.63
Air Canada		2877	5.70	5.27	5.40	-0.30	8.10	2.47
Air Can a f		401	3.60	3.30	3.35	-0.15	5.80	1.60
Airboss o		51	1.95	1.90	1.95		2.50	1.25
AirIQ		249	0.34	0.28	0.33	0.04	0.78	0.21
Akita A f	0.36	3	16.85	16.85	16.85	0.05	18.00	11.20
AlarmF o		59	1.30	1.25	1.25	0.04	2.00	1.00
Alt Ener p	2.12	20	26.25	26.20	26.20	-0.08	27.95	25.40
Alcan	0.93	11450	44.94	43.75	44.60	-0.33	66.81	36.90
Alcan C p	1.11	818	25.30	25.26	25.30	-0.15	25.60	24.32
Alcan E p	0.83	24	20.75	20.60	20.60	0.15	23.00	19.60
Alcatel c	0.22	220	6.60	5.67	5.94	-0.50	31.74	3.05
Aldeavisn o		5	0.00	0.00	0.00		0.37	0.05
Algo Gr			0.00	0.00	0.00		0.41	0.08
Algo Cent	1.00	12	43.00	42.00	42.00	0.49	46.00	27.01
Algoma St		2351	5.17	5.06	5.10	-0.05	8.18	2.25
Aliant	1.00	850	27.30	26.70	27.10	0.34	33.00	24.05
Aliant 2 p	1.36	57	25.00	24.50	25.00	-0.10	26.00	23.75
Alimenta A		11	20.00	20.00	20.00	-5.00	31.75	12.00
Alimenta B f		244	14.40	14.00	14.20	-0.03	17.63	7.69
Allbanc Sp		71	42.91	41.26	41.82	-1.18	54.25	33.25
All Atl A		22	16.50	16.36	16.50	-0.25	21.00	14.75
All Atl Bf		46	15.70	15.41	15.41	-0.23	21.15	13.32
Almaden		40	0.51	0.51	0.51		0.87	0.22
Altagas	0.32	275	9.30	9.25	9.30	0.05	11.00	6.40
Altarex o		165	0.41	0.38	0.38		3.35	0.26
Alternat o		655	0.18	0.17	0.17		0.63	0.13
Am Leduc		1	0.00	0.00	0.00		0.65	0.21
Amves	0.27	134	9.95	9.21	9.51	-0.39	25.10	5.75
Andrs WA f	0.64	4	17.05	16.15	17.05	0.90	18.50	13.50
Andres W B	0.56	16	25.50	25.00	25.00	-0.50	25.50	15.00
Angiotec		219	63.64	61.90	61.91	-1.20	92.00	48.75
AnorMed		140	2.20	2.05	2.05	-0.10	4.92	1.65
Anthony o		104	0.90	0.90	0.90	-0.01	1.84	0.81
Apollo Gld		1798	2.04	1.95	2.04	0.04	2.80	1.81
Aquila	0.70	1	6.00	6.00	6.00	-0.22	46.75	3.90
Arbor A	0.07		0.00	0.00	0.00		15.50	11.50
Arbor B f	0.07	8	12.50	12.50	12.50		17.00	11.50
Ariane G o		500	0.65	0.62	0.62	-0.03	0.88	0.49
Ashton		252	1.15	1.10	1.12	-0.03	4.65	0.81
Asia o		190	0.08	0.07	0.08		0.33	0.06
Aspen g o		502	0.18	0.16	0.16		0.90	0.08
Assante c		181	7.00	6.55	6.95		9.30	5.50
Astral A f	0.15	1054	20.94	20.50	20.75	-0.13	27.00	16.55
Astral B f	0.15	5	21.40	21.40	21.40	0.15	30.00	18.01
Atco I f	1.16	144	48.20	47.25	48.19	0.19	55.00	42.51
Atco II	1.16	1	48.00	48.00	48.00	1.00	55.00	44.65
Atco 3 p	1.43	4	26.92	26.92	26.92	-0.03	28.00	25.75
Atlantis Sy		82	0.28	0.28	0.28		1.08	0.15
Aur Res		1257	3.25	3.06	3.12	-0.08	5.42	2.20
Aurado Ex o		472	0.21	0.19	0.20	-0.01	0.42	0.05
Aurizon o		248	1.15	1.09	1.14	0.09	1.85	0.21
Axcan P		322	16.15	15.80	16.10	0.30	24.23	12.33
Axia Net o		386	0.82	0.80	0.80	-0.01	2.18	0.70
Azcar Tec		4	0.00	0.00	0.00		0.52	0.20
Azco Mng o		55	0.90	0.88	0.88		1.96	0.73
B Split		142	2.07	1.60	1.85	-0.15	30.00	1.32
B Split II		61	9.30	9.00	9.10	-0.25	19.80	6.51
B2B Tr	0.28	58	8.00	7.80	8.00	0.20	12.50	7.40
BCE Emer		1611	7.46	6.77	7.00	-0.46	47.50	4.25
BCE Inc	1.20	17297	27.85	27.40	27.46	-0.34	38.69	22.97
BCS AA p	1.36	9166	24.85	24.30	24.85	0.45	25.50	22.50
BCE I P	1.60	47	25.30	25.27	25.28		26.45	24.75
BCE I S	1.12	1604	24.25	24.01	24.01	-0.23	24.90	23.01
BCE I Y	1.15	1791	24.50	24.35	24.45	0.15	24.95	22.75
BC Gas	1.44	372	40.35	39.78	39.79	-0.41	42.50	32.07
Bfi C u	1.20	316	11.48	11.31	11.45	0.01	11.83	9.50
BFS Ent o		80	0.24	0.24	0.24	0.03	0.79	0.20
BMTC A f	0.11	42	12.64	12.45	12.45		16.00	6.25
BNN Invst		16	17.65	17.55	17.55	-0.05	23.50	8.00
BPO Ppty		47	21.50	21.00	21.01	-0.50	28.10	16.90
BPO Pty G	0.74	3502	16.51	16.50	16.50		18.50	15.75
Bns split a		37	12.00	11.75	12.00	-0.27	13.25	9.65
Bns S p	1.26	19	24.20	24.20	24.20		24.75	23.30
BW Tech		26	19.25	19.00	19.00	-0.50	22.10	10.25
BakBone		509	1.21	1.15	1.15	-0.03	3.10	1.05
Ballard		1770	17.40	16.00	16.40	-1.09	61.30	10.55
Band ore o		240	0.49	0.46	0.47		0.85	0.35
Bank Mtl	1.20	19255	39.40	38.70	39.12	-0.95	40.65	31.00
Bk Mtl 3p	1.38	39	27.00	26.98	26.99	-0.04	27.89	25.80
BkMtl b4	1.20	15	26.40	26.20	26.21	0.05	26.64	24.81
BkMtl b 5	1.32	39	25.10	25.00	25.00		25.50	23.15
Bk Mtl b6	1.18	45	26.12	26.05	26.05	-0.06	26.60	24.10
Bank N S	1.48	12823	48.40	46.80	47.35	-1.70	56.19	42.02
Bk NS 6p	1.78	13	25.05	25.00	25.05	0.05	26.50	24.90
Bk NS 8p	1.75	24	26.16	26.12	26.16	0.06	28.20	26.04
Bk NS 9p	1.68	19	26.42	26.35	26.42	0.07	28.00	26.22
Bk NS 11p	1.50	3	27.00	27.00	27.00		28.00	25.86
BK NS 12 P	1.31	165	24.70	24.55	24.55	-0.15	25.35	22.50
Barick gld	0.34	30861	24.65	23.40	23.49	-0.71	36.05	21.30
Basis100		1235	0.70	0.65	0.66	-0.05	4.69	0.53
Battery		2810	0.10	0.09	0.10		0.41	0.09
Baytex		3401	7.85	7.57	7.68	-0.13	8.45	3.00
Belair e o		166	0.95	0.92	0.95	0.03	2.55	0.90
Bell C 15p	1.37	20	25.19	25.10	25.10	-0.05	26.85	23.78
Bell c 17p	1.31	16	24.84	24.71	24.71	-0.11	26.25	23.25
Bell c 19p	1.38	141	25.00	25.00	25.00		27.00	23.00
Bell C Intl		168	1.80	1.60	1.65	0.01	2.44	0.00
Bell Nor G8	1.43	10	24.99	24.99	24.99	-0.01	26.60	24.00
Bell Nord u	0.90	817	10.60	10.47	10.51	0.01	10.75	9.15
Belzberg o		171	4.35	4.30	4.30	-0.24	6.15	3.00
Bema Gl o		10811	1.75	1.65	1.65		2.94	0.48
Bennet E		205	9.90	9.23	9.35	-0.20	21.11	3.47
Benvest C f		2	1.80	1.75	1.75	-0.05	3.10	1.50
Best Pac		279	1.24	1.23	1.24	0.01	1.30	0.78
Big Rock		2	6.75	6.75	6.75		8.00	4.00
Biomira		3008	2.85	2.14	2.45	-0.28	8.00	0.85
Bioms M		10	4.00	4.00	4.00	-0.05	4.50	3.70
Bioniche		279	1.59	1.54	1.55	-0.03	3.60	1.40
Bioscrypt		683	0.85	0.79	0.81		2.13	0.71
Biovail C		10355	51.90	47.90	48.13	-1.37	91.00	31.52
Birim A o		50	0.23	0.23	0.23	0.01	0.55	0.15
Bl Hawk o		1527	0.12	0.11	0.12		0.23	0.08
Blk Swan		124	0.20	0.19	0.19	-0.01	0.27	0.12
BlkRock		158	2.47	2.45	2.47	-0.01	2.94	0.90
Boardwl	0.05	94	14.75	14.40	14.60	0.25	15.50	10.89
Bocenor Gr		20	0.80	0.80	0.80	0.05	1.04	0.33
Boliden		1	2.25	2.25	2.25	0.05	7.90	0.17
Bombdr A	0.18	2486	5.80	5.17	5.40	-0.34	17.37	3.19
Bombdr B f	0.18	62814	5.60	5.09	5.29	-0.31	17.39	3.13
Bmbdr 2 p	0.99	47	17.60	16.51	17.38	-0.22	24.95	12.00
Bmbdr 4 p	1.56	368	20.50	20.25	20.50	0.10	25.25	14.00
Bmbdr 3 pr	1.36	136	18.23	17.80	18.00	-0.23	24.30	11.49
Bonavist		377	29.25	28.65	28.65	-0.84	35.60	25.25
Boomrng o		70	1.85	1.76	1.76	-0.14	3.50	1.15
Boralx I A		208	3.85	3.77	3.77	-0.03	10.15	3.15
Boston P u	1.00	71	10.30	10.12	10.12	-0.03	10.79	9.95
Bovar	0.20	7	0.50	0.50	0.50		0.75	0.40
Bow valy		700	1.59	1.55	1.55		1.75	1.19
Bowater C	1.21	32	58.37	56.52	57.21	-2.32	85.49	50.00
Boyd Gr Ao		222	1.78	1.75	1.75		2.40	1.11
Brmptn A f		28	12.26	12.25	12.25	-0.25	17.32	7.10
Brascan a	1.00	2947	32.22	31.11	31.93	-0.30	37.50	23.40
Brascan 2	0.77	1	16.75	16.75	16.75		19.00	16.00
Brascan 4	0.77	4	17.13	17.13	17.13		20.00	16.00
Brascan 9		24	24.75	24.75	24.75		26.75	24.25
Brascan 10	1.43	36	26.00	25.90	25.90	-0.10	27.00	24.75
Brascan 11	1.37	28	25.55	25.40	25.50	-0.10	26.45	23.70
Brascn 8.35	2.08	23	26.48	26.25	26.48	0.33	26.85	24.40
Brascn 8.30	2.07	92	26.15	26.00	26.15		26.50	24.46
Bras ser a	0.76	20	17.25	17.00	17.10	-0.05	20.00	16.01
Bras ser c	0.76	23	16.35	16.35	16.35		19.00	16.00
Breakwtr		2731	0.15	0.14	0.15		0.48	0.07
Brik Brw o		138	0.60	0.56	0.56	-0.04	1.44	0.30
Bridge.C o		86	0.95	0.95	0.95		4.95	0.85
Brocker o		7	0.65	0.65	0.65		2.20	0.20
Brookfld P	0.62	751	28.57	27.76	28.45	0.31	32.65	25.00
Brookfld f	1.50	45	24.00	23.95	24.00	0.05	24.80	23.81
Burlington	0.43	8	62.75	61.51	61.59	-2.41	64.60	55.50
Burntsnd		1607	0.21	0.19	0.19	-0.01	3.10	0.15
Bushmil o		3	0.00	0.00	0.00		1.55	0.65
Bus d110 10		30	9.78	9.75	9.75		9.90	9.65

C

Valeurs	Div.	Ventes (100)	Haut	Bas	Ferm.	ch. Net	52 sem. Haut	52 sem. Bas
CAE	0.12	9645	5.19	5.05	5.10	-0.05	14.63	3.25
CCL A	0.31	1	20.66	20.66	20.66	1.70	21.00	10.75
CCL B f	0.36	186	21.25	20.62	20.78	0.16	21.40	10.06
Ccr tech o		224	0.22	0.20	0.20	-0.03	0.25	0.10
CE Frankl		8	3.62	3.62	3.62	-0.29	5.08	3.10
CFM Corp		397	11.50	11.20	11.29	-0.02	17.50	7.90
CGI A f		3495	7.10	6.84	6.88	-0.24	12.89	4.95
CHC H a f	0.20	393	30.05	29.67	29.90	-0.20	36.05	13.80
CI Fund	0.32	18185	9.25	8.92	8.92	-0.23	13.22	7.75
CP Holdrs	0.67	91	64.97	64.09	64.55	-0.74	72.25	55.00
CP Ships	0.24	2457	19.12	18.55	18.75	-0.45	19.90	13.55
CPI Plast o		285	7.75	7.50	7.75	0.05	8.30	3.00
CSI wrlss o		90	1.39	1.32	1.35	-0.05	3.35	1.05
Cable Sat f		788	0.65	0.61	0.63		5.85	0.45
Calader o		324	0.07	0.07	0.07		0.25	0.06
Caldwel A f		28	1.26	1.26	1.26	-0.02	2.05	0.90
Caledonia		1540	0.24	0.22	0.24	0.03	0.50	0.05
Calian tech		1	3.75	3.75	3.75	-0.05	4.05	2.30
CallNet		40	0.56	0.55	0.56	-0.04	10.00	0.37
CallNet B f		317	0.55	0.54	0.55		8.75	0.37
Cambior		6478	1.48	1.40	1.40	0.03	2.63	0.65
Cmbir w		447	0.27	0.22	0.22	-0.02	0.99	0.11
Camco Inc		32	3.00	2.80	3.00	0.20	3.25	2.05
Cameco	0.50	1298	35.35	34.07	34.07	-0.54	48.65	25.15
Camp Res		327	0.42	0.38	0.39	-0.04	0.91	0.26
Can Ban A	0.71	15	41.35	41.35	41.35	-0.65	54.29	34.18
Can Ban p	1.36	11	25.71	25.70	25.71		26.75	25.00
Can Bread	0.24	42	24.40	23.11	24.10	-0.30	26.50	15.75
Can Life F	0.60	1906	31.75	30.55	30.65	-1.08	47.00	29.82
Can life p	1.56	97	26.48	26.10	26.48	0.23	27.00	25.00
C 88 Eng		8267	2.26	2.20	2.25		3.31	1.63
Cdn fin	0.19	5	29.93	29.50	29.50		36.51	25.00
CG Invest	0.39	50	8.55	8.40	8.50	0.05	10.25	7.56
CG inv w			0.00	0.00	0.00		5.00	3.40
CG inv 1p	1.35	44	26.25	26.20	26.20	-0.03	27.00	25.25
C hydro		126	2.17	2.11	2.11	-0.04	2.78	1.80
CI Bk Com	1.64	20412	41.95	40.22	40.44	-1.95	58.04	33.96
CIBC 14	1.48	5	26.45	26.45	26.45	-0.05	27.65	25.70
CIBC 15	1.41	91	26.65	26.58	26.60	-0.05	27.38	25.40
CIBC 17	1.36	7	26.40	26.40	26.40	-0.01	27.50	25.10
CIBC 18	1.37	142	24.75	24.60	24.60	0.10	26.00	23.44
CIBC 19	1.23	122	25.65	25.45	25.64	-0.06	26.50	24.50
CIBC 21	1.50	125	27.33	27.25	27.27	-0.07	28.40	26.10
CIBC 23	1.32	2050	26.45	26.20	26.20	-0.21	27.00	25.01
CIBC 24	1.50	208	25.50	25.32	25.45	0.06	26.45	24.90
CIBC 25	1.50	171	25.60	25.33	25.58	0.13	26.49	24.75
C Medical		51	30.00	29.70	29.95	-0.04	34.10	17.90
CN Rail	0.86	4210	66.50	65.30	65.85	-0.02	85.53	57.28
Cdn Nat Res	0.50	4580	43.30	41.31	41.63	-1.21	54.54	35.90
CP Rail	0.51	9132	31.10	29.95	30.20	-0.54	37.98	24.85
C Superior o		301	1.10	1.06	1.10	0.03	3.41	0.97
Cdn Tire	0.40	1	38.35	38.35	38.35	-1.65	46.00	35.00
CTire A f	0.40	2220	31.60	30.85	31.37	0.25	33.15	22.21
CUtil A f	1.96	420	60.00	56.75	57.25	-0.65	60.10	47.31
C Util B	1.96	89	59.46	57.85	57.85	2.40	60.50	47.50
CUtil Ser q	1.47	42	25.10	25.10	25.10		25.64	24.20
Cdn Ws Bk	0.40	308	26.30	25.85	26.00	0.25	29.50	22.75
Canam A f	0.16	38	6.90	6.60	6.65	0.15	9.04	5.55
Canarc o		1860	0.35	0.31	0.31	-0.04	0.60	0.09
Canbras o		15	0.60	0.60	0.60	-0.10	3.00	0.60
CanCap p	1.35	10	25.71	25.70	25.70	-1.00	27.50	25.25
Canfor	0.26	1289	8.48	7.89	7.89	-0.46	11.70	6.83
Cangene		23	10.75	10.75	10.75	-0.35	11.95	6.75
Canmine o		1150	0.05	0.04	0.04		0.59	0.02
Canwst n v		94	5.80	5.56	5.79	0.19	14.25	2.90
Canwest G f		5655	5.80	5.50	5.76	0.16	14.15	2.75
Cap Gain y	2.16	30	19.09	18.50	18.75	-0.05	27.50	15.00
Cap Gain e	1.05	24	12.76	12.00	12.20	-0.80	16.00	11.30
Cara A f	0.16	223	7.18	6.92	7.00	-0.15	7.75	4.86
Cardiom o		80	2.34	2.25	2.25	-0.10	5.20	1.35
Cars4u o		10	0.60	0.60	0.60	0.01	0.85	0.37
Cascades I	0.16	640	16.50	15.95	16.00	-0.35	18.25	9.00
Case Res o		25	0.66	0.66	0.66	0.01	0.78	0.50
Cassiar o		5	0.00	0.00	0.00		0.37	0.09
Casurina u		13	17.00	17.00	17.00		20.50	14.50
Cavell En		1667	1.29	1.18	1.20	-0.05	1.30	0.66
Cedara sft		217	0.80	0.66	0.75	-0.05	2.95	0.66
Celest f		15476	22.78	20.30	21.47	-1.13	76.50	15.78
Cell Loc o		109	1.07	0.90	0.90	-0.09	3.70	0.50
CFund A f	0.01	164	6.71	6.50	6.50	0.01	7.62	4.70
Centrinty		906	1.25	1.25	1.25		3.72	0.45
Centurion o		126	0.67	0.65	0.65	-0.02	0.78	0.38
Cequel		865	4.42	4.35	4.35		4.80	3.20
Certicom		352	1.17	1.10	1.11	-0.06	4.08	0.65
Chai na ta		2	0.00	0.00	0.00		0.49	0.18
Chateau A f	0.40	22	8.35	8.35	8.35		9.84	3.80
Chemtr u	1.57	1124	14.95	14.68	14.75	-0.10	14.99	10.73
Chromo o		2	0.00	0.00	0.00		3.65	0.60
CHUM B f	0.22	38	42.00	42.00	42.00	0.50	64.50	40.00
Churchill		74	2.50	2.50	2.50	-0.04	4.91	1.79
Cinram	0.08	732	8.14	7.95	8.13	0.02	11.25	3.15
Cintech o		1	0.00	0.00	0.00		0.90	0.10
Circa o		60	1.05	1.03	1.05	0.02	1.28	0.71
Circuit W		18	1.42	1.42	1.42	-0.03	2.20	1.25
Citadel r		14144	0.05	0.04	0.04		0.12	0.04
Clairvest	0.10	30	6.52	6.50	6.50	-0.02	6.95	4.50
Clarica p	1.62	635	26.49	26.44	26.44	-0.01	27.50	26.01
Clarke I	0.30		0.00	0.00	0.00		10.50	6.40
Claude R		750	1.10	0.98	1.10	0.15	2.45	0.46
Clearwtr u	1.15	1845	10.45	10.40	10.40	-0.11	10.75	9.85
Clublink	0.10	116	8.00	7.90	7.90	-0.10	8.33	5.00
Co Oper A	1.37	11	22.90	22.90	22.90	0.05	24.80	20.00
Coastal A	1.45	38	25.50	25.35	25.50	0.10	26.00	24.75
Cogco cble f		716	9.74	9.10	9.72	0.22	24.35	6.25
Cogeco f	0.21	355	9.50	9.20	9.50		23.45	6.50
Cognicase		618	3.16	2.96	3.06	-0.09	11.15	1.91
Cognos		2350	31.65	30.27	31.12	-0.65	48.62	22.37
Com Dev		429	0.90	0.85	0.88	-0.02	4.58	0.84
Comaplx		160	0.78	0.78	0.78		1.70	0.66
Compton		26064	4.45	4.13	4.38	0.28	4.80	3.20
Concert i		785	0.70	0.68	0.70		8.10	0.60
Concord p		269	2.51	2.45	2.49	0.04	3.10	1.10
Conjuch		234	0.50	0.38	0.50	0.08	8.30	0.31
C Enfield		9	0.00	0.00	0.00		0.14	0.08
C Enfield 1	1.75	5	16.95	16.95	16.95	0.60	17.50	13.00
Cont svf		2	0.00	0.00	0.00		0.50	0.10
Continentl o		135	0.30	0.30	0.30		0.97	0.19
Coolbrnd		2239	5.89	5.49	5.83	0.33	8.15	1.71
Corby	2.00	27	61.50	60.25	60.25	-0.75	70.90	54.50
Corby B f	2.00	4	58.10	58.00	58.00	-0.55	62.45	53.00
Coreco I			0.00	0.00	0.00		8.50	4.50
Corel		1175	1.46	1.39	1.40	-0.06	4.50	1.02
Coretec		1	1.60	1.60	1.60	0.10	4.90	0.50
Crner Bay o		29	3.25	3.25	3.25	0.09	8.00	1.59
Corona G		150	0.12	0.11	0.11	-0.01	2.40	0.10
Corriente o		182	0.68	0.67	0.67	-0.02	1.39	0.60
Corus B f		395	22.10	21.25	21.25	-0.75	38.75	18.02
Cossette f		53	12.80	12.50	12.79	-0.21	17.30	12.00
Cott		823	29.02	28.36	28.80		33.81	21.00
Counsel		62	2.65	2.60	2.60	-0.05	4.10	2.34
Creo Inc		2053	10.45	9.39	9.86	-0.16	22.71	6.80
Crescnt a		453	3.40	3.20	3.20	-0.05	3.40	2.75
Crew D o		130	0

Bowater accroît ses pertes et supprime des emplois

Reuters

GREENVILLE, Caroline du Sud — Bowater, deuxième producteur nord-américain de papier journal, a annoncé hier une détérioration de ses résultats au troisième trimestre et, dans la foulée, un nouveau plan de réduction des coûts qui entraînera jusqu'à 300 suppressions d'emplois. Le groupe de Greenville, en Caroline du Sud, est touché de plein fouet par le marasme du marché publicitaire qui, depuis deux ans, pèse sur la demande et les prix du papier journal.

Son troisième trimestre s'est soldé par une perte nette de 32,3 millions de dollars américains, ou 57 cents US par action, comparativement à une perte de 1,8 million US (4 cents US par action) un an plus tôt. Hors exceptionnels, la perte ressort à 45,5 millions US, ou 80 cents US par action, comparativement à un consensus de l'agence First Call de 88 cents US.

Bowater n'attend pas d'amélioration au quatrième trimestre et prévient au contraire qu'il accusera une perte plus forte que prévu en raison des pressions sur les prix du bois et de la pulpe de papier. Le groupe anticipe une perte par action comprise entre 70 et 80 cents US, alors que les prévisions d'analystes recueillies par Thomson First Call s'échelonnaient de 21 à 61 cents US.

Le programme de réduction des coûts, d'un montant total de 75 millions US, entraînera la suppression d'entre 250 et 300 emplois, soit environ 3 % des effectifs du groupe.

BOURSE DE MONTRÉAL - OPTIONS CANADIENNES

Les 5 titres les plus actifs de (OTC)	Vol.	Opt. en cours
S & P 500 INDEX	4000	26000
NORTEL NETWORKS	2357	104466
Methanex Corp.	2000	2590
BOMBARDIER INC.	1283	70004
TD Bank	1055	32104

Série	Prix	Off.	Dem.	Dern. opt.	Vol.	Opt. en cours
bk mtl lng trm opt 04 C $39.120						**10**
JA	30.00	9.90	10.40			376
	30.00 P	1.05	1.40			193
	35.00	6.10	6.70			1187
	35.00 P	2.20	2.65			192
	40.00	3.30	3.80			6864
	40.00 P	4.40	4.90			106
	45.00	1.55	2.00	1.90	10	353
	45.00 P	7.60	8.20			
bombrd LNG TRM OPT 04 C $5.290						**173**
JA	3.00	2.60	2.85	2.70	20	740
	3.00 P	0.25	0.50			2
	4.00	2.15	2.40	2.30	4	453
	4.00 P	0.85	1.05	0.90	10	152
	5.00	1.75	1.95			1714
	5.00 P	1.30	1.60			568
	6.00	1.35	1.60	1.30	85	233
	6.00 P	1.90	2.20			74
	7.5	1.00	1.10	1.05	10	713
	7.5 P	3.10	3.40	3.15	40	383
	10.00	0.55	0.80	0.55	4	2092
	10.00 P	5.00	5.40			426
	12.	0.30	0.50			785
	12. P	7.20	7.65			266
	15.00	0.15	0.30			1060
	15.00 P	9.75	9.95			300
	17.	0.10	0.25			819
	17. P	12.15	12.40			162
	20.00	0.05	0.20			1214
	20.00 P	14.65	14.90			207
	22.	0.01	0.15			213
	22. P	17.20	17.40			93
	25.00	0.01	0.10			595
	25.00 P	19.70	19.90			86
royal bk lng trm opt 04 C $55.850						
JA	42.	14.50	15.00			250
	42. P	1.50	1.80			174
	45.00	12.50	13.00			116
	45.00 P	1.90	2.30			317
	47.	10.60	11.10			120
	47. P	2.50	2.95			222
	50.00	8.80	9.40			176
	50.00 P	3.30	3.80			737
	52.	7.20	7.75			1715
	52. P	4.10	4.65			51
	55.00	5.80	6.35			376
	55.00 P	5.20	5.80			36
	57.	4.60	5.20			202
	57. P	6.50	7.10			75
	60.00	3.60	4.15			627
	60.00 P	8.30	8.55			88
IUNITS S&P/TSX60 INDEX C $35.600						**350**
NV	35.00 P	0.55	0.70	0.65	20	2403
	40.00 P	4.30	4.50	4.20	5	1190
DC	35.00 P	1.00	1.20	1.20	10	3213
	37. P	2.30	2.50	2.30	60	1443
MR	30.00 P	0.45	0.65	0.65	15	80
	35.00 P	1.75	1.90	1.90	70	1413
	40.00	0.55	0.70	0.70	20	495
	40.00 P	4.80	5.00	4.50	50	232
	42. P	6.90	7.10	6.55	10	225
	45.00 P	9.30	9.50	9.20	10	353
JN	30.00 P	0.80	0.95	0.85	50	120
	35.00	3.00	3.20	3.10	20	116
	37.	1.85	2.00	2.00	10	173
telus corp. C $11.350						**128**
NV	10.00 P	0.25	0.30	0.25	15	227
	12.00	0.15	0.40	0.30	10	160
	12.00 P	0.90	1.15	0.95	18	761
MR	10.00	2.05	2.25	2.15	70	92
	10.00 P	0.75	1.00	1.00	15	45
Abitibi Cons. C $10.500						**13**
JN	10.00 P	1.00	1.25	1.05	10	30
	12.00	0.60	0.85	0.60	3	9
Agnico-Eagle C $21.520						**92**
DC	24.00	1.15	1.30	1.25	51	238
MR	26.00	2.05	2.25	2.40	10	59
	28.00	1.55	1.75	1.70	5	45
JN	19.00	5.70	6.05	5.90	6	79
	26.00	3.05	3.30	3.45	20	19
Air Canada C $5.400						**125**
JA	5.00	0.80	1.00	0.95	30	269
	5.00 P	0.50	0.70	0.60	30	331
AP	5.00 P	0.75	0.95	0.85	50	265
	6.00	0.60	0.70	0.60	15	279
Alcan inc. C $44.600						**109**
NV	42.	2.85	3.00	3.00	10	296
	42. P	0.75	0.85	0.80	20	320
	45.00 P	1.70	1.85	1.75	17	52
DC	40.00	5.40	5.65	5.45	10	20
	45.00	2.30	2.45	2.15	10	68
	45.00 P	2.75	2.90	3.20	3	3
JA	40.00	5.80	6.15	5.90	2	291
	45.00	2.85	3.00	2.75	3	376
	47.	1.75	1.90	1.65	11	1852
	50.00	1.05	1.25	0.95	15	368
AP	37.	8.60	8.95	8.35	5	51
	47.	2.95	3.15	2.80	3	183
Angiotech Pharma Inc. C $61.910						**1**
MR	55.00	11.75	12.25	12.45	1	8
AETERNA LABORATORIES INC C $6						**12**
NV	6.00	0.40	0.60	0.35	12	110
ATI TECHNOLOGIES INC. C $9.790						**325**
NV	8.00 P	0.08	0.20	0.15	160	160
	10.00	0.45	0.60	0.65	50	104
	10.00 P	0.60	0.80	0.65	44	109
JA	9.00	1.65	1.90	1.90	10	299
	10.00	1.15	1.35	1.10	5	294
AP	9.00 P	1.35	1.50	1.30	50	100
	11.00	1.35	1.60	1.40	1	83
	13.00	0.80	1.00	1.10	5	218
Ballard Power Systems C $16.400						**562**
NV	9.00	7.30	7.55	8.40	5	20
	10.00	6.30	6.55	7.40	5	28
	15.00 P	0.60	0.75	0.70	45	100
	17. P	1.85	2.00	2.00	34	64
	20.00	0.15	0.35	0.40	124	446
	20.00 P	3.80	4.00	4.00	243	333
	22.	0.06	0.15	0.10	30	38
DC	15.00 P	1.25	1.45	1.30	10	53

Série	Prix	Off.	Dem.	Dern. opt.	Vol.	Opt. en cours
	17. P	2.55	2.75	2.65	10	20
	20.00	0.75	0.90	0.95	10	56
JA	15.00 P	1.60	1.80	1.75	10	76
	17.	1.90	2.05	2.10	10	88
	17. P	2.95	3.20	3.10	10	34
	20.00	1.10	1.20	1.15	8	189
AP	22.	1.45	1.65	1.45	8	22
BARRICK GOLD (ABX CN) C $23.490						**592**
NV	22.	1.40	1.55	1.70	15	424
	25.00	0.30	0.40	0.40	127	2494
JA	20.00	3.90	4.10	4.05	10	766
	22.	2.25	2.40	2.95	90	508
	25.00	1.25	1.30	1.25	103	2795
	27.	0.55	0.65	0.75	26	1178
	30.00	0.25	0.35	0.30	10	1631
	35.00	0.03	0.15	0.10	100	3498
AP	20.00	4.70	4.85	5.00	7	215
	20.00 P	1.05	1.15	1.00	20	780
	22. P	2.00	2.15	2.00	8	305
	25.00	2.05	2.20	2.30	12	420
	25.00 P	3.40	3.50	3.20	4	81
	27.	1.30	1.45	1.50	52	305
	30.00	0.85	0.90	0.90	8	724
Biovail Corp. C $48.130						**327**
NV	35.00	13.15	13.40	14.40	10	22
	40.00	8.50	8.70	8.80	74	154
	40.00 P	0.20	0.40	0.25	29	61
	45.00	3.95	4.30	4.10	3	3318
	50.00	1.10	1.35	1.65	12	1748
	50.00 P	2.90	3.20	3.00	7	155
	55.00	0.20	0.40	0.60	10	50
DC	45.00	5.50	5.90	5.65	2	14
	45.00 P	2.20	2.50	2.40	10	12
	50.00	2.65	3.00	2.85	14	52
	55.00	1.20	1.30	1.55	4	23
JA	40.00	10.00	10.50	12.30	10	241
	40.00 P	1.70	2.00	1.75	1	32
	50.00	3.50	4.00	5.30	1	2622
	55.00	1.70	2.05	2.80	1	258
	55.00 P	8.30	8.70	6.80	10	115
	60.00	0.70	1.00	1.55	5	65
AP	35.00	15.90	16.25	18.45	30	69
	35.00 P	2.25	2.60	2.10	10	60
	40.00	12.50	12.60	12.50	41	113
	45.00	8.70	9.30	10.95	1	25
	50.00	6.00	6.60	6.40	22	166
	55.00	3.90	4.40	4.10	20	36
BANK OF MONTREAL C $39.120						**420**
NV	38.00	1.30	1.55	1.20	18	832
	38.00 P	0.60	0.70	0.70	35	122
	40.00 P	1.40	1.70	1.75	60	130
DC	38.00	1.95	2.20	1.95	35	153
	40.00	0.85	1.00	0.90	12	2095
JA	30.00	9.00	9.40	8.90	60	121
	36.00	3.60	3.90	3.90	3	600
	39.00 P	1.55	1.90	1.90	60	211
	40.00	1.30	1.40	1.30	38	3384
AP	36.00	4.15	4.55	4.20	6	53
	36.00 P	1.25	1.55	1.30	3	33
	38.00	2.80	3.10	3.00	24	212
	40.00	1.75	2.10	1.70	43	812
	40.00 P	2.85	3.20	3.20	10	2539
	42.	1.00	1.25	0.90	13	2667
Bk Nova Scotia C $47.350						**517**
NV	42.	5.10	5.25	4.95	12	512
	42. P	0.25	0.30	0.30	4	2415
	45.00	2.85	3.00	2.60	104	1204
	45.00 P	0.45	0.60	0.55	26	207
	47.	1.15	1.25	1.20	84	2664
	47. P	1.20	1.40	1.40	1	207
	50.00	0.30	0.40	0.40	10	1267
	50.00 P	2.90	3.10	2.90	3	32
DC	45.00 P	1.15	1.30	1.15	1	55
	50.00	1.00	1.15	1.20	100	197
	52. P	5.40	5.60	4.85	5	15
JA	35.00	12.50	12.80	13.45	1	204
	45.00 P	1.50	1.65	1.40	25	348
	47.	2.35	2.45	2.80	1	306
	47. P	2.55	2.70	2.80	49	216
	50.00	1.25	1.40	1.35	20	2546
	50.00 P	3.95	4.15	3.70	10	545
AP	47.	3.30	3.50	3.30	60	173
	55.00	0.80	0.95	0.85	1	113
Bk NS lng trm op 04 C $47.350						**1**
JA	40.00	9.60	10.00			351
	40.00 P	2.50	2.75	2.50	1	239
	45.00	6.50	6.80			127
	45.00 P	4.40	4.55			237
	50.00	4.15	4.35			255
	50.00 P	6.85	7.20			60
	55.00	2.65	2.75			224
	55.00 P	10.20	10.60			85
	60.00	1.50	1.70			158
	60.00 P	14.05	14.40			149
Bombard LNG TRM OPT 05 C $5.290						**40**
JA	3.00	3.00	3.50			387
	3.00 P	0.50	1.50			90
	4.00	2.65	3.15			971
	4.00 P	1.05	1.40			136
	5.00	2.30	2.65	2.50	15	2479
	5.00 P	1.65	2.00			226
	6.00	2.00	2.35			364
	6.00 P	2.45	2.75	2.75	10	75
	7.5	1.55	1.90			750
	7.5 P	3.25	3.75			331
	10.00	1.00	1.30	1.25	5	1013
	10.00 P	5.10	5.65			325
	12.	0.65	1.00			999
	12. P	7.20	7.75			273
	15.00	0.50	0.75			1113
	15.00 P	9.65	10.15	9.90	10	220
	17.	0.30	0.55			264
	17. P	12.10	12.65			95
BOMBARDIER INC. C $5.290						**1283**
NV	4.00	1.25	1.40	1.35	60	1374
	5.00	0.45	0.60	0.45	22	2882
	5.00 P	0.25	0.30	0.30	74	449
	6.00	0.10	0.20	0.15	45	679
	6.00 P	0.85	0.95	0.90	25	237
DC	5.00	0.70	0.85	0.85	4	789
	5.00 P	0.40	0.60	0.50	27	80
	6.00	0.30	0.40	0.35	150	590
	6.00 P	1.00	1.20	1.15	20	65
JA	3.00	2.30	2.45	2.30	30	478
	4.00	1.50	1.60	1.50	70	840
	5.00	0.80	0.95	0.85	118	4705
	5.00 P	0.55	0.75	0.55	70	1270
	6.00	0.45	0.55	0.60	65	2021
	6.00 P	1.20	1.35	1.30	28	479

Série	Prix	Off.	Dem.	Dern. opt.	Vol.	Opt. en cours
	7.5	0.15	0.30	0.20	200	2214
	8.00 P	2.80	3.00	2.90	10	190
	27. P	22.10	22.35	21.90	75	7
AP	3.00	2.40	2.55	2.30	10	204
	4.00	1.65	1.75	1.65	25	684
	5.00	1.15	1.25	1.20	100	2333
	5.00 P	0.90	1.00	0.90	10	890
	6.00	0.75	0.90	0.75	20	1396
	6.00 P	1.45	1.60	1.50	10	771
	7.5	0.40	0.55	0.45	5	1205
	10.00	0.10	0.20	0.20	10	460
Brascan Corp Class A C $31.930						**35**
DC	32.	0.65	0.90	0.55	5	334
JN	35.00	1.00	1.30	1.00	30	30
BCE Emergis C $7						**15**
DC	9.00	0.30	0.55	0.45	10	10
JA	7.5	0.95	1.20	1.15	5	10
BCE INC. C $27.460						**168**
NV	25.00	2.50	2.70	2.60	13	733
	27.	0.60	0.75	0.80	1	6353
	27. P	0.60	0.70	0.70	54	6303
	30.00	0.05	0.10	0.05	15	3252
DC	27. P	1.20	1.35	1.10	3	128
	30.00	0.20	0.35	0.25	7	309
FB	30.00	0.60	0.75	0.75	1	1632
MY	25.00	3.60	3.75	3.60	13	73
	30.00	1.15	1.35	1.20	61	207
BCE Lg Trm Opt 2004 C $27.460						**5**
JA	22.	6.15	6.40			16
	22. P	1.65	1.80			65
	25.00	4.60	4.80			101
	25.00 P	2.50	2.70			151
	27.	3.30	3.40			43
	27. P	3.75	3.90			101
	30.00	2.25	2.40	2.40	5	480
	30.00 P	5.10	5.40			95
BK NS LNG TRM OPT 05 C $47.350						**4**
JA	40.00	10.85	11.20	10.85	3	21
	40.00 P	4.05	4.15			2
	45.00	7.80	8.20			45
	45.00 P	6.00	6.30	5.75	1	54
	50.00	5.60	6.00			18
	50.00 P	8.50	8.65			40
	55.00	3.85	4.10			11
	55.00 P	11.65	12.00			2
	60.00	2.75	2.95			28
	60.00 P	15.30	15.50			2
BMO LNG TRM OPT 05 C $39.120						
JA	30.00	4.50	17.40			37
	30.00 P	0.90	1.95			5
	35.00	7.10	8.10			85
	35.00 P	2.45	3.45			10
	40.00	4.35	5.35			44
	40.00 P	4.80	5.80			
	45.00	2.70	3.70			
	45.00 P	7.85	8.90			
Canadian Natural C $41.630						**93**
NV	42. P	1.50	1.80	1.30	15	20
DC	40.00	3.05	3.30	3.30	14	30
JA	45.00 P	4.35	4.50	4.00	10	20
	50.00	0.35	0.50	0.50	20	30
MR	40.00	4.35	4.70	4.60	7	19
	42.	3.05	3.30	3.10	2	6
	50.00	0.80	1.05	1.10	25	47
Canadian Tire Class A C $31.370						**66**
NV	30.00	1.65	1.90	1.75	10	15
DC	32.	0.80	1.05	0.90	40	88
JA	32.	1.35	1.60	1.40	7	80
AP	32.	2.20	2.45	2.10	2	38
	35.00	1.30	1.50	1.35	7	37
Cascades Inc C $16						**25**
AP	14.00 P	0.40	0.60	0.40	25	30
CDN. IMPERIAL BK. OF COM C $40.440						**633**
NV	37. P	0.20	0.40	0.30	25	683
	40.00 P	0.90	1.00	0.95	60	1323
DC	37.	3.70	3.90	3.90	5	5
	40.00 P	1.45	1.65	1.60	50	60
	42.	0.90	1.10	1.10	20	475
JA	35.00 P	0.60	0.75	0.55	65	675
	40.00	2.20	2.40	2.45	10	2193
	40.00 P	1.80	2.00	1.95	330	4354
	42.	1.20	1.35	1.85	10	249
AP	35.00	6.25	6.65	6.50	10	153
	40.00	3.05	3.30	3.25	15	296
	42.	2.00	2.20	2.05	23	5589
	42. P	4.20	4.45	4.20	10	130
Cdn Pacific Railway C $30.200						**57**
NV	30.00 P	0.50	0.85	0.35	20	22
DC	32.	0.40	0.75	0.55	5	45
JA	30.00 P	1.25	1.60	1.30	5	2248
	32.	0.65	1.00	0.75	7	1225
AP	30.00	2.25	2.60	2.15	9	62
	35.00	0.60	0.95	0.60	11	170
Cdn. National Railway Co C $65.850						**22**
NV	60.00 P	0.20	0.40	0.45	10	140
	65.00	2.20	2.35	2.15	3	30
	65.00 P	1.20	1.45	1.50	5	57
DC	70.00	1.30	1.55	1.20	4	260
Cognos Inc. C $31.040						**5**
NV	27. P	0.40	0.65	0.55	5	41
Cott Corp. C $28.800						**5**
NV	25.00	3.90	4.20	4.15	5	55
CAE Inc. C $5.100						**20**
DC	5.00	0.55	0.75	0.55	20	375
CDA Jun 2023 8.00 C						**10**
NV	110.00	17.99	18.49	18.44	2	
JA	128.00 P	2.17	2.42	2.58	8	8
CDA LIFE INSURANCE CORP C $30.650						**5**
AP	35.00	0.80	1.20	1.25	5	38
CDA Mar 2011 9 C						**3**
NV	110.00	16.18	16.68	16.51	3	
CDN PAC lng trm opt 03 C						
JA	35.00	29.25	29.95			4
	35.00 P	0.10	0.25			30
	37.	26.80	27.50			6
	37. P	0.01	0.50			20
	40.00	24.30	25.00			6
	42.	21.85	22.55			6
	45.00	19.35	20.05			9
	45.00 P	0.02	0.50			12
	47.	16.85	17.55			18
	47. P	0.05	0.50			15
	50.00	14.40	15.10			6
	50.00 P	0.05	0.50			20
	55.00	9.45	10.15			5
	55.00 P	0.05	0.50			74
	60.00	4.95	5.65			19
	60.00 P	0.65	1.15			20
	65.00	1.95	2.65			23
	65.00 P	2.00	2.70			3

Série	Prix	Off.	Dem.	Dern. opt.	Vol.	Opt. en cours
CELESTICA INC. C $21.470						**360**
NV	17.	4.20	4.45	3.90	4	84
	20.00	2.30	2.55	2.05	35	751
	20.00 P	0.80	0.95	1.10	38	198

Série	Prix	Off.	Dem.	Dern. opt.	Vol.	Opt. en cours
	20.00	1.65	1.85	1.75	25	206
Hurricane Hydrocarbone C $17.100						**10**
DC	15.00 P	0.55	0.75	0.75	10	30
Imperial Oil Ltd C $41.970						**12**

Série	Prix	Off.	Dem.	Dern. opt.	Vol.	Opt. en cours
	30.00 P	4.30	4.55	3.80	1	30
DC	25.00	2.90	3.15	3.40	14	14
	27.	1.75	2.00	2.15	20	20
	27. P	3.30	3.50	2.95	20	20

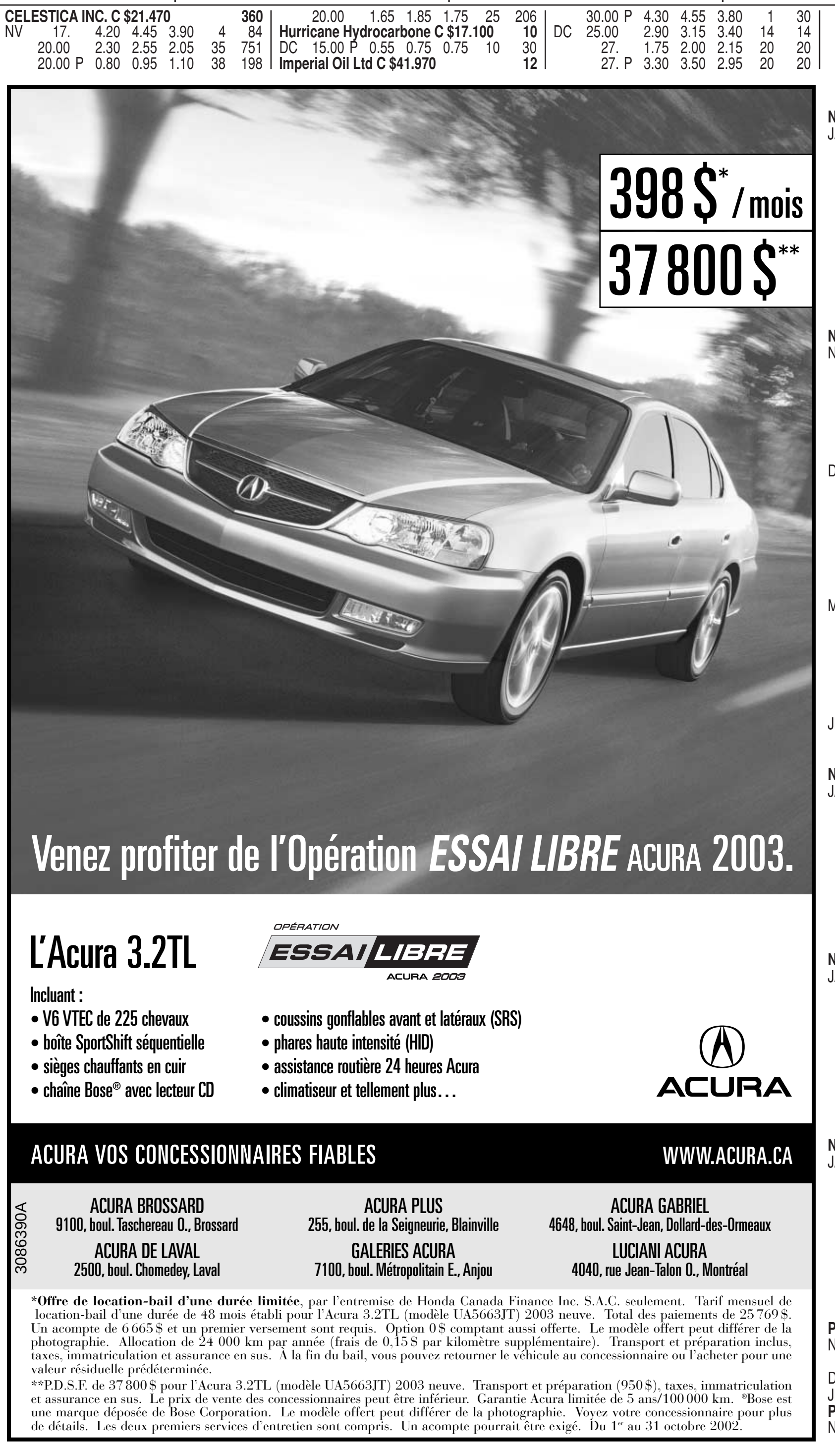

Série	Prix	Off.	Dem.	Dern. opt.	Vol.	Opt. en cours
	22.	1.05	1.15	1.15	92	224
	22. P	2.00	2.20	2.00	30	20
	25.00	0.30	0.50	0.40	45	162
DC	17. P	0.95	1.20	1.25	5	52
	20.00	3.35	3.70	2.95	24	2597
	20.00 P	1.90	2.10	1.95	15	446
	22.	2.15	2.45	2.00	10	149
	25.00	1.25	1.50	1.30	28	237
	50.00	0.05	0.10	0.10	1	142
MR	30.00	1.60	1.85	1.50	3	55
JN	20.00	6.35	6.50	6.20	20	26
	25.00	4.05	4.50	4.25	8	42
	25.00 P	6.90	7.50	7.55	2	4
Domtar Inc C $14.910						**2**
FB	15.00	0.95	1.20	1.00	2	30
Enbridge Inc. C $45.500						**5**
NV	45.00	0.75	1.00	0.95	5	22
Encana Corp. C $43.810						**149**
NV	47.	0.10	0.25	0.30	50	474
DC	45.00 P	2.65	2.75	2.80	10	43
JA	47.	1.05	1.30	1.30	30	1466
	50.00	0.55	0.65	0.70	20	1093
	52.	0.25	0.35	0.30	30	362
AP	40.00 P	1.95	2.10	2.00	4	85
	47.	2.10	2.30	2.20	5	180
Fairmont Hotels & Resort C $37.800						**18**
NV	37. P	0.75	1.00	0.85	10	10
	42. P	4.55	4.85	4.60	1	2
DC	42. P	4.80	5.20	4.80	1	1
JA	42. P	5.10	5.50	5.15	1	4
AP	32.	7.15	7.50	7.00	1	5
	35.00	5.45	5.80	5.35	1	6
	40.00	2.80	3.10	2.70	3	57
Goldcorp Inc. C $15.550						**293**
NV	16.00 P	1.15	1.35	1.20	10	669
	18.00	0.20	0.35	0.30	91	555
DC	16.00	1.55	1.70	1.60	22	299
	18.00 P	3.25	3.45	3.25	46	76
JA	14.00	3.10	3.20	3.25	2	339
	16.00	1.95	2.15	2.00	18	457
	18.00	1.25	1.45	1.25	40	708
AP	12.00	4.90	5.15	5.10	4	88
	12.00 P	1.30	1.50	1.35	20	117
	18.00	2.20	2.35	2.25	15	179

Série	Prix	Off.	Dem.	Dern. opt.	Vol.	Opt. en cours
FB	40.00 P	1.10	1.35	1.00	10	128
MY	42.	2.40	2.65	2.35	2	7
Inco Ltd C $30.670						**311**
NV	30.00	1.30	1.45	1.65	52	2845
	30.00 P	0.55	0.70	0.70	20	3534
	32.	0.30	0.40	0.35	5	422
	32. P	2.00	2.20	2.00	1	229
DC	30.00 P	1.20	1.40	1.25	15	24
	32. P	2.60	2.80	2.60	10	10
FB	35.00	0.90	1.10	1.00	2	232
	37.	0.50	0.65	0.70	2	57
MY	22. P	0.45	0.65	0.60	5	50
	27. P	1.40	1.65	1.50	200	276
Loblaw Companies Ltd. C $57.200						**29**
NV	55.00	2.10	3.00	2.05	10	2
	57.	0.45	0.90	0.45	1	34
JA	57.	1.80	2.50	2.00	3	124
	60.00	0.45	0.90	0.55	5	97
	62.	0.15	0.60	0.20	10	23
Magna Intl Cl.A C $84.410						**22**
NV	80.00 P	0.75	1.00	1.10	13	52
	100.00	0.02	0.25	0.25	2	325
	100.00 P	14.95	15.55	15.10	5	5
FB	85.00	5.35	5.85	5.20	2	10
Manulife financial corp C $34.140						**260**
NV	30.00 P	0.10	0.40	0.35	25	150
	32. P	0.45	0.70	0.70	25	130
	35.00	0.90	0.95	0.70	25	1351
	35.00 P	1.70	1.80	1.85	25	186
DC	30.00 P	0.55	0.80	0.75	26	62
	32. P	1.25	1.50	1.45	11	69
	35.00	1.50	1.70	1.55	20	76
	35.00 P	2.50	2.65	2.60	34	63
	40.00 P	6.10	6.45	6.35	25	27
JA	37.	1.05	1.30	1.05	2	382
	40.00	0.55	0.75	0.45	8	672
AP	30.00 P	1.25	1.50	1.25	15	279
	35.00	2.50	2.80	2.50	9	69
	35.00 P	3.40	3.65	3.65	10	87
Mds Inc. C $22.600						**13**
DC	25.00	0.50	0.70	0.60	10	10
MY	25.00	1.70	2.00	1.75	3	3
Meridian Gold Inc C $25.810						**94**
NV	25.00	1.85	2.10	2.40	2	42

Série	Prix	Off.	Dem.	Dern. opt.	Vol.	Opt. en cours
JA	27.	2.35	2.40	2.80	19	430
	30.00	1.45	1.70	1.50	1	326
	32.	0.95	1.25	1.00	1	272
AP	27. P	5.00	5.45	4.85	16	41
Methanex Corp. C $12.570						**2000**
DC	12.00 P	0.25	0.50	0.30	1000	1050
	13.00 P	0.75	1.00	0.80	1000	1000
Moore Corp Ltd C $17.150						**21**
DC	16.00	1.75	2.15	1.85	10	40
MY	14.00 P	0.95	1.20	1.25	1	1
	22.00	1.00	1.25	1.00	10	10
National Bank C $29.900						**214**
JA	28.00	2.50	2.75	2.70	10	447
	30.00	1.35	1.55	1.55	50	1579
	30.00 P	1.50	1.65	1.45	70	272
	36.00	0.15	0.20	0.25	10	813
AP	34.00	0.55	0.80	0.80	50	311
JY	28.00 P	1.75	1.95	1.75	14	24
	30.00 P	2.65	2.90	2.60	10	26
Natl Bk lng trm opt 04 C $29.900						
JA	24.00	6.70	7.35			77
	24.00 P	0.75	1.40			30
	26.00	5.30	5.95			24
	26.00 P	1.30	1.95			54
	28.00	4.20	4.85			137
	28.00 P	2.10	2.75			130
	30.00	3.20	3.85			728
	30.00 P	3.05	3.70			172
	32.00	2.25	2.90			212
	32.00 P	4.15	4.80			54
	34.00	1.55	2.20			49
	34.00 P	5.50	6.15			12
	36.00	1.00	1.60			250
	36.00 P	6.95	7.60			11
Noranda Inc. C $14.520						**18**
JA	18.00	0.10	0.25	0.10	8	798
MY	12.00	2.80	3.05	3.00	10	32
Noranda Lng Trm Opt 04 C $14.520						
JA	12.00	2.75	3.00			5
	12.00 P	0.50	0.75			
	14.00	1.55	1.90			35
	14.00 P	1.20	1.55			30
	16.00	0.75	1.10			30
	16.00 P	2.30	2.80			10

Série	Prix	Off.	Dem.	Dern. opt.	Vol.	Opt. en cours
	18.00	0.35	0.65			32
	18.00 P	3.70	4.45			
	20.00	0.05	0.40			12
	20.00 P	5.35	6.35			
	22.00	0.05	0.35			195
	22.00 P	7.20	8.25			4
Noranda Lng Trm Opt 05 C $14.520						
JA	12.00	2.85	3.10			60
	12.00 P	0.90	1.15			
	14.00	1.75	2.10			50
	14.00 P	1.60	1.95			15
	16.00	1.10	1.45			25
	16.00 P	2.65	3.40			40
	18.00	0.60	0.95			5
	18.00 P	4.05	4.80			60
	20.00	0.30	0.65			8
	20.00 P	5.45	6.45			110
	22.00	0.10	0.45			
	22.00 P	7.20	8.20			40
NORTEL NETWORKS C 169						**2357**
NV	1.00	0.70	0.80	0.80	70	1379
	1.5	0.30	0.40	0.30	100	911
	1.5 P	0.06	0.20	0.10	245	305
	2.00	0.10	0.15	0.15	80	1829
	2.00 P	0.35	0.45	0.45	20	271
	3.00	0.05	0.10	0.05	90	90
	3.00 P	1.25	1.35	1.35	25	35
DC	1.00	0.75	0.85	0.80	240	2338
	1.5	0.40	0.45	0.45	255	4571
	1.5 P	0.15	0.25	0.20	20	713
	2.00	0.20	0.35	0.20	469	4386
	2.5	0.15	0.20	0.15	64	6052
	2.5 P	0.85	1.00	1.00	25	686
	3.00	0.10	0.15	0.10	135	2354
	3.5 P	1.80	1.90	1.85	5	592
MR	1.00	0.85	0.95	0.90	47	1046
	1.5	0.65	0.75	0.65	61	6806
	1.5 P	0.35	0.50	0.40	70	990
	2.00	0.40	0.50	0.40	55	5222
	2.00 P	0.65	0.75	0.75	20	1033
	2.5	0.30	0.40	0.30	50	1659
	3.00	0.20	0.30	0.30	101	1241
JN	2.00	0.60	0.70	0.65	20	253
	2.5	0.40	0.50	0.40	40	353
	2.5 P	1.05	1.25	1.05	50	150
Nortel Lng Trm Opt 2004 C 169						**708**
JA	1.00	1.05	1.15	1.10	38	98
	1.00 P	0.25	0.40			30
	1.5	0.80	1.00	0.90	15	181
	1.5 P	0.55	0.70			101
	2.00	0.75	0.85	0.80	115	594
	2.00 P	0.85	1.05			190
	3.00	0.60	0.65	0.60	440	1124
	3.00 P	1.65	1.80			420
	4.00	0.30	0.50	0.45	100	426
	4.00 P	2.45	2.60			161
Nortel Lng Trm Opt 2005 C 169						**169**
JA	1.00	1.30	1.55			92
	1.00 P	0.30	0.80			15
	1.5	1.05	1.40	1.10	100	266
	1.5 P	0.60	0.90			179
	2.00	1.10	1.15	1.00	20	1053
	2.00 P	0.95	1.40			673
	3.00	0.60	0.95	0.65	24	176
	3.00 P	1.70	2.15	2.00	25	36
	4.00	0.45	0.75			256
	4.00 P	2.50	3.00			226
NATL BK LNG TRM OPT 05 C $29.900						
JA	26.00	5.70	6.70			10
	26.00 P	1.55	2.55			
	28.00	4.55	5.55			12
	28.00 P	2.30	3.30			
	30.00	3.65	4.70			35
	30.00 P	3.25	4.25			
	32.00	2.70	3.70			
	32.00 P	4.35	5.35			10
	34.00	2.75	3.10			29
	34.00 P	5.60	6.60			
Petro-Canada C $44.750						**31**
NV	46.00	0.50	0.60	0.55	20	4506
	46.00 P	1.75	1.85	1.70	1	401
DC	44.00	2.15	2.40	2.45	5	343
JN	48.00	2.45	2.65	2.55	5	15
Placer Dome C $13.900						**711**
NV	13.00	1.20	1.30	1.55	90	150
	14.00	0.60	0.70	0.75	40	792
	15.00	0.25	0.35	0.35	140	1047
	18.00 P	4.00	4.15	3.85	1	11
DC	13.00	1.65	1.75	1.95	4	109
	15.00	0.70	0.85	0.85	61	264
JA	12.00	2.65	2.70	2.85	61	240
	14.00	1.40	1.55	1.65	17	266
	15.00	1.05	1.15	1.15	26	1140
	16.00	0.70	0.85	0.85	50	1279
	16.00 P	2.75	2.80	2.40	10	796
	17.00	0.50	0.65	0.65	7	589
	18.00	0.35	0.50	0.50	20	541
	20.00	0.25	0.30	0.25	28	2007
AP	14.00	2.00	2.15	2.30	5	109
	14.00 P	1.95	2.10	1.95	1	91
	15.00 P	2.55	2.70	2.50	11	196
	16.00	1.30	1.45	1.60	11	85
	16.00 P	3.20	3.40	3.30	105	182
	17.00	1.05	1.20	1.15	18	103
	18.00	0.80	0.90	0.85	4	327
	18.00 P	4.70	4.90	4.60	1	95
QLT Inc. C $12.490						**44**
NV	12.	0.60	0.65	0.50	20	333
JA	15.00	0.70	0.80	0.70	7	462
	17.	0.20	0.40	0.30	7	158
AP	12.	2.00	2.25	2.60	10	141
Research in Motion Ltd. C $19						**39**
NV	17.	2.00	2.20	2.00	5	89
	20.00	0.75	0.85	0.70	10	172
	20.00 P	1.75	1.90	1.80	5	95
DC	15.00	4.45	4.70	4.40	1	202
	17.	2.80	3.00	2.60	4	2820
	20.00	1.60	1.80	1.60	5	3908
MR	20.00 P	3.90	4.00	4.10	9	24
Rogers Com Cl B C $12.630						**6**
NV	8.00	4.65	4.90	5.25	5	5
AP	7.5 P	0.10	0.35	0.15	1	318
Royal Bk Cda C $55.850						**891**
NV	47.	8.10	8.40	8.60	20	20
	50.00	5.70	6.00	5.50	50	256
	52.	3.40	3.65	3.30	51	678
	52. P	0.35	0.55	0.55	10	254
	55.00	1.60	1.85	1.45	46	1260
	55.00 P	1.05	1.25	1.15	70	755
	57.	0.45	0.65	0.50	262	3362

Série	Prix	Off.	Dem.	Dern. opt.	Vol.	Opt. en cours
	57. P	2.35	2.55	2.85	43	301
DC	52. P	1.15	1.35	1.10	60	70
	55.00 P	1.90	2.15	2.20	6	155
	57.	1.30	1.55	1.15	36	361
	60.00	0.50	0.70	0.50	10	819
JA	35.00	20.70	21.00	21.40	10	136
	37.	18.20	18.60	18.75	20	82
	40.00	15.80	16.10	16.40	20	146
	47.	8.90	9.30	9.30	14	2218
	50.00 P	1.20	1.25	1.30	1	1010
	52. P	1.55	1.80	1.90	20	1444
	55.00	3.05	3.35	3.00	26	5719
	55.00 P	2.35	2.55	2.20	20	311
	57.	1.85	1.95	1.80	34	4857
	60.00	0.90	1.05	0.75	22	2874
	60.00 P	5.00	5.35	4.80	20	124
AP	47. P	1.10	1.35	1.45	10	291
	60.00	1.60	1.80	1.75	10	176
ROYAL BK LNG TRM OPT 05 C $55.850						
JA	45.00	13.20	14.20			35
	45.00 P	2.65	3.40			20
	47.	11.45	12.45			30
	47. P	3.30	4.05			10
	50.00	9.85	10.85			31
	50.00 P	4.05	4.80			23
	52.	8.45	9.40			58
	52. P	4.90	5.85			11
	55.00	7.25	8.20			134
	55.00 P	6.00	6.95			36
	57.	6.20	7.15			35
	57. P	7.30	8.25			1
	60.00	5.25	6.20			93
	60.00 P	8.60	9.60			
S & P 500 INDEX C						**4000**
SP	10.00 P	1.20	1.21	1.26	4000	24000
S&P 60 C						**120**
NV	300.00	54.90	56.20	56.15	6	7
	350.00	11.55	11.80	10.75	6	55
	350.00 P	5.85	6.30	7.20	65	115
	360.00 P	9.90	10.50	11.30	15	22
	370.00 P	16.50	17.25	16.45	14	8
	380.00 P	24.90	25.60	24.90	4	
DC	380.00	4.15	4.70	4.70	5	208
MR	380.00	10.75	11.30	10.95	5	16
Shire Ex. lng trm opt 03 C						
JA	30.00 P	2.45	3.80			6
	37.	4.55	0.01			1
	37. P	8.65	10.15			24
	42. P	13.60	15.10			4
	50.00	0.01	0.25			24
	55.00	0.01	0.25			2
	60.00	0.01	0.25			26
Sun Life Financial C $27.130						**39**
NV	26.00	1.55	1.80	1.90	5	11
DC	30.00	0.40	0.65	0.55	9	60
JA	28.00 P	2.20	2.40	2.00	4	35
	32.00	0.25	0.45	0.30	6	423
AP	28.00 P	2.80	3.00	2.85	3	37
	30.00	1.30	1.55	1.30	2	84
	32.00	0.75	0.90	0.85	10	364
Suncor Corp. C $23.100						**28**
DC	22. P	1.00	1.25	1.00	1	977
MR	22. P	1.85	1.95	1.95	5	327
	25.00	1.65	1.70	1.65	5	676
	27.	0.85	1.00	1.00	1	539
	30.00	0.45	0.55	0.50	1	481
JN	22. P	2.15	2.45	2.30	5	56
	25.00 P	3.50	3.80	3.60	5	27
	30.00	0.70	0.90	0.90	5	51
Talisman Energy C $54.840						**1048**
DC	50.00 P	1.85	1.85	1.85	1025	1094
	55.00	3.70	4.00	3.95	20	531
	65.00 P	10.70	11.50	10.60	1	219
JN	50.00 P	4.60	5.30	4.65	2	42
Thomson Corp. C $42.500						**3**
NV	45.00 P	2.75	3.30	2.80	3	73
TransAlta Corp C $19						**37**
JN	20.00	0.60	0.85	0.60	17	17
	20.00 P	1.95	2.20	1.95	20	20
TransCanadaPipe C $23.150						**54**
DC	24.00	0.30	0.40	0.35	2	630
JA	15.00	8.15	8.30	8.30	20	139
	23.00	0.85	0.95	1.00	10	2277
	25.00	0.20	0.25	0.25	10	1562
AP	23.00 P	1.15	1.30	1.15	4	104
	24.00	0.75	0.80	0.80	8	2439
TD Bank C $30.170						**1055**
NV	30.00	1.00	1.20	1.25	28	2029
	30.00 P	0.70	0.90	0.70	44	995
	32.	0.15	0.25	0.20	126	848
	32. P	2.30	2.45	2.25	56	157
DC	30.00	1.65	1.80	1.85	3	55
	30.00 P	1.40	1.60	1.45	44	78
	32.	0.50	0.65	0.55	24	302
	35.00	0.15	0.20	0.20	304	1106
JA	25.00	5.50	5.80	5.80	10	40
	27.	3.50	3.65	3.75	6	595
	30.00	1.85	2.05	2.15	26	4022
	30.00 P	1.70	1.90	1.70	119	1561
	32.	0.80	0.90	1.00	31	2880
	35.00	0.20	0.35	0.30	70	3257
	37.	0.10	0.15	0.15	10	791
AP	25.00	5.85	6.10	6.35	40	128
	27. P	1.35	1.55	1.55	10	124
	30.00	2.45	2.65	2.75	21	486
	30.00 P	2.35	2.55	2.35	17	130
	32.	1.35	1.50	1.50	24	470
	35.00	0.70	0.80	0.75	42	302
TD Bank Lng Trm Opt 2004 C $30.170						**69**
JA	22.	8.50	8.80			2
	22. P	1.10	1.30			56
	25.00	6.60	7.00			88
	25.00 P	1.70	1.85			66
	27.	5.00	5.35			100
	27. P	2.55	2.75			257
	30.00	3.70	4.00			117
	30.00 P	3.70	4.00			82
	32.	2.65	2.95	3.10	5	115
	32. P	5.10	5.40	5.15	50	68
	35.00	1.80	2.10			194
	35.00 P	6.75	7.10			46
	37.	1.20	1.50	1.45	14	303
	37. P	8.60	9.00			220
TRIZEC CDA INC. C $14.300						**25**
AP	12.	2.25	2.50	2.55	25	25
Zarlink Semiconductor C						**10**
MR	5.00	0.40	0.50	0.50	10	119

Total des contrats négociés: 21526
Total des contrats actifs: 989382

LES OBLIGATIONS

Émetteur	Coupon	Échéance	Prix	Rend.	Var.
GOUVERNEMENT DU CANADA					
Canada	6.00	1 Déc. 02	100.26	2.64	
Canada	5.25	1 Sept. 03	101.90	2.91	+0.03
Canada	7.50	1 Déc. 03	104.76	2.99	+0.05
Canada	6.50	1 Juin 04	105.01	3.22	+0.09
Canada	5.00	1 Sept. 04	102.90	3.35	+0.12
Canada	9.00	1 Déc. 04	111.13	3.42	+0.13
Canada	6.00	1 Sept. 05	105.97	3.75	+0.21
Canada	8.75	1 Déc. 05	114.11	3.84	+0.22
Canada	7.00	1 Déc. 06	110.55	4.16	+0.33
Canada	7.25	1 Juin 07	112.13	4.30	+0.39
Canada	6.00	1 Juin 08	107.00	4.56	+0.48
Canada	5.50	1 Juin 09	103.95	4.79	+0.51
Canada	9.50	1 Juin 10	128.59	4.93	+0.69
Canada	9.00	1 Mars 11	126.42	5.07	+0.76
Canada	6.00	1 Juin 11	106.09	5.11	+0.70
Canada	10.25	15 Mars 14	141.89	5.29	+0.79
Canada	9.75	1 Juin 21	147.84	5.58	+0.95
Canada	8.00	1 Juin 23	128.23	5.66	+0.83
Canada	8.00	1 Juin 27	130.20	5.70	+0.92
Canada	5.75	1 Juin 29	101.20	5.66	+0.80
CMHC	5.10	2 Juin 03	101.30	2.83	+0.01
Real Ret.	4.25	1 Déc. 21	111.64	3.41	+0.07
Real Ret.	4.25	1 Déc. 26	113.09	3.44	
PROVINCIAL					
Alberta	7.75	5 Mai 03	102.45	2.87	
Alberta	7.50	1 Déc. 05	110.17	3.95	+0.22
B C M Fin	5.50	24 Mars 08	103.65	4.72	+0.45
British Col.	8.00	23 Août 05	110.94	3.84	+0.19
British Col.	6.00	9 Juin 08	105.94	4.77	+0.48
British Col.	8.50	23 Août 13	123.89	5.53	+0.88
British Col.	5.70	18 Juin 29	94.69	6.10	+0.72
Hydro Qué.	7.00	1 Juin 04	105.63	3.31	+0.09
Hydro Qué.	8.50	15 Août 05	112.16	3.85	+0.21
Hydro Qué.	11.00	15 Août 20	153.26	6.06	+0.85
Manitoba	5.75	2 Juin 08	104.70	4.78	+0.47
Manitoba	7.75	22 Déc. 25	120.14	6.11	+0.81
N Brunswic	5.70	2 Juin 08	104.33	4.80	+0.47
N Brunswic	6.00	27 Déc. 17	101.15	5.88	+0.67
Nwfndlnd	6.15	17 Avril 28	99.03	6.22	+0.73
Nva Scotia	6.60	1 Juin 27	104.41	6.24	+0.74
Ontario	7.50	19 Jan. 06	110.35	4.03	+0.23
Ontario	6.13	12 Sept. 07	106.82	4.54	+0.41
Ontario	6.25	25 Août 28	101.59	6.12	+0.75
Ontario	6.50	8 Mars 29	105.63	6.06	+0.79
Hydro Ont.	5.38	2 Juin 03	101.44	2.86	+0.01
Hydro Ont.	7.75	3 Nov. 05	110.66	3.95	+0.21
Hydro Ont.	5.60	2 Juin 08	104.03	4.76	+0.47
Hydro Ont.	7.45	31 Mars 13	123.96	4.53	+1.38
Hydro Ont.	8.50	26 Mai 25	129.68	6.06	+0.85
Hydro Ont.	8.25	22 Juin 26	127.06	6.07	+0.86
P E I	6.00	3 Oct. 07	106.07	4.60	+0.41
P E I	8.50	27 Oct. 15	123.51	5.88	+0.75
Québec	6.50	1 Oct. 07	108.36	4.57	+0.40
Québec	6.00	1 Oct. 29	97.17	6.21	+0.73
Sask.	7.50	19 Déc. 05	110.12	4.02	+0.22
Sask.	5.50	2 Juin 08	103.52	4.77	+0.47
Sask.	8.75	30 Mai 25	131.99	6.11	+0.86
Tor-Met	7.75	1 Déc. 05	110.64	4.03	+0.22
CORPORATIONS					
Avco Fin	5.75	2 Juin 03	101.66	2.85	+0.01
Bk Scotia	5.65	22 Juil. 13/08	101.85	5.26	+0.47
Bell Can.	7.00	24 Sept. 27	94.60	7.48	+0.62
Bombard Cap	6.00	20 Fév. 03	98.79	9.98	+0.08
Bombardier	7.35	22 Déc. 26	74.79	10.16	+2.11
Cdn Occ Pet	6.30	2 Juin 08	100.61	6.16	+0.45
Cdn Util	8.43	1 Juin 05	110.68	4.03	+0.17
Cons Gas	6.10	19 Mai 28	89.02	7.03	+0.62
Gtaa	5.40	3 Déc. 02	100.27	2.24	
Gtaa	5.95	3 Déc. 07	103.74	5.10	+0.63
Gtaa	6.45	3 Déc. 27	92.09	7.13	+0.63
Hudson B.	6.35	1 Déc. 03	95.25	11.11	
Intrawest	6.85	2 Déc. 02	100.50	0.91	
Investors Gr	6.65	13 Déc. 27	91.17	7.43	+1.12
Molson Br	6.00	2 Juin 08	103.25	5.31	+0.46
Molson Br	6.70	2 Juin 28	93.84	7.23	+0.63
Nav Canada	6.60	1 Déc. 06	107.16	4.65	+0.33
Nav Canada	7.40	1 Juin 27	110.51	6.53	+0.75
Pcan Pete	8.75	9 Nov. 05	111.37	4.67	+0.21
Poco Petrol	6.60	11 Sept. 07	103.76	5.70	+0.38
Precision Dr	6.85	26 Juin 07	104.22	5.79	+0.37
Rogers Comm	8.75	15 Juil. 07	81.50	14.27	
Royal Bk Of	6.75	4 Juin 12/07	107.97	4.79	+0.46
Sask Wheat	6.60	18 Juil. 07	37.50	34.17	-8.00
Sears Can.	6.55	5 Nov. 07	99.58	6.64	+0.37
Suncor Inc	6.10	7 Août 07	104.17	5.10	+0.38
Thomson C	6.50	9 Juil. 07	103.74	5.57	+0.37
WCoast En	5.70	16 Avril 08	99.92	5.71	+0.44
WCoast En	6.75	15 Déc. 27	91.25	7.52	+0.60

BOURSE DE CROISSANCE TSX (CDNX)

Suite de la page D 11

Valeurs	Ventes	Haut	Bas	Ferm.	ch. Net
Municipal Sl	395	0.16	0.15	0.15	-0.01
Muskox Mnrls a	300	0.11	0.11	0.11	0.01
Mustang cl A	15	1.50	1.50	1.50	0.10
Mustang cl B	10	3.75	3.25	3.25	
Mustang Mnrl y	70	0.21	0.21	0.21	-0.02
N - Q					
Namex	19	0.49	0.35	0.49	-0.01
Natl Gold Cp	1727	0.32	0.29	0.29	-0.01
Navasota Res	33	0.35	0.35	0.35	0.05
Navitrak Int y	Z5				
NDT Vens Ltd a	100	0.09	0.09	0.09	0.01
Net Nanny	49	0.02	0.02	0.02	-0.01
Netseers Int	100	0.13	0.10	0.13	
Netwk Gaming	10	0.02	0.02	0.02	-0.01
Nevis Egy a	50	0.52	0.51	0.51	-0.20
New Blue Rib	10	0.02	0.02	0.02	-0.01
New Bullet	620	0.23	0.22	0.23	
New Claymore	430	0.08	0.08	0.08	
New Guinea	3680	0.06	0.05	0.06	-0.01
New Isl Ress	63	0.03	0.03	0.03	
New Meridian	Z7				
New Nth Res	500	0.30	0.30	0.30	
New Oroperu a	50	0.50	0.50	0.50	-0.05
New Shoshoni t	210	0.19	0.18	0.18	-0.01
NewNth Proje a	Z2				
Newport Expl	268	0.26	0.25	0.25	-0.01
Noise Media	10	0.04	0.04	0.04	-0.02
Norwood Res	50	0.10	0.10	0.10	
Nova Growth y	222	0.12	0.12	0.12	-0.01
Novawest Res a	160	0.12	0.09	0.09	-0.03
Novitas Egy	90	0.52	0.50	0.50	-0.02
nStein Techs a	5390	0.09	0.06	0.07	-0.02
Nth Amern M a	12	0.07	0.07	0.07	
Nth Grp Ltd a	105	0.26	0.24	0.26	-0.03
Nth Pac GeoP	431	0.14	0.08	0.08	
Nthcott Gld y	24	0.20	0.20	0.20	-0.10
Nthn Dynasty	50	0.46	0.45	0.45	-0.01
Nthn Empire	320	0.18	0.14	0.14	
Nthn Hemisph	5	0.09	0.09	0.09	-0.03
NTI Newmeric a	15	0.28	0.28	0.28	-0.03
Nu-Vision	Z3				
Nugget Res A	540	0.05	0.04	0.05	0.01
Nustar Res I	521	0.04	0.04	0.04	
Nuvo Network a	460	0.11	0.11	0.11	-0.01
OceanLake	35	0.18	0.18	0.18	-0.01
Octane Egy a	5	0.25	0.25	0.25	-0.09
Odyssey Res	255	0.21	0.20	0.21	
Oilexco Inc a	Z1				
Olco.A a	Z3				
Olympic Res	60	0.27	0.27	0.27	-0.02
Ontario Hose y	10	0.02	0.02	0.02	
ONTZINC Corp	108	0.07	0.07	0.07	0.02
Orcatrn Comm	30	0.05	0.05	0.05	-0.01
Orex Expl t	20	0.07	0.07	0.07	
Orex Vents	80	0.41	0.41	0.41	
Oriole Sys	10	0.02	0.02	0.02	
Orphan Boy	40	0.80	0.72	0.80	-0.10
Orsa Vens Co a	14	0.12	0.12	0.12	
OSE Corp	Z1				
Osisko	70	0.08	0.08	0.08	0.02
Osprey Egy a	545	0.49	0.47	0.49	0.02
Outlook Res y	470	0.17	0.12	0.13	-0.05
Pac Amber	211	0.18	0.16	0.18	
Pac Booker	15	4.50	4.50	4.50	-0.39
Pac Comox t	100	0.04	0.04	0.04	
Pac Insight a	20	2.85	2.85	2.85	-0.05
Pac Minerals a	16	0.81	0.81	0.81	-0.05
Pac Rodera	43	0.06	0.06	0.06	0.01
Pac Tiger Eg a	348	0.39	0.38	0.39	0.04
Palladon Ven t	2560	0.21	0.20	0.21	-0.01
Palluam Mnrl	10	0.07	0.07	0.07	
Pan Asia Mng	5513	0.05	0.03	0.04	-0.01
Pan-Glob	24	0.35	0.35	0.35	0.05
Panoramic Mi	45	0.09	0.09	0.09	
Panterra Exp	50	0.18	0.18	0.18	
Paramax Res	20	0.09	0.09	0.09	
Paramount Ve a	600	0.04	0.03	0.04	
Parkside	26	0.14	0.14	0.14	
Patch Safety	100	0.10	0.10	0.10	-0.02
Patricia Mng a	100	0.19	0.19	0.19	-0.06
Payment Svcs	Z3				
PCNet Intl	10	0.04	0.04	0.04	-0.05
Peak Brewing	Z7				
Pearl River y	150	0.10	0.10	0.10	0.02
Pegaz.a t	2124	0.18	0.17	0.18	0.01
Pelangio Mns y	190	0.16	0.16	0.16	0.01
Pele Mtn Res y	20	0.24	0.24	0.24	
Pelorus Navi	80	0.13	0.10	0.10	-0.05
Performance p	80	0.35	0.35	0.35	
Permission	11	0.09	0.09	0.09	-0.02
Pethealth a	285	0.10	0.10	0.10	
PetroGlobe	50	0.23	0.23	0.23	-0.02
PGM Vens Cp y	112	0.44	0.44	0.44	-0.05
PharmaGap	10	0.59	0.59	0.59	0.04
Pheromone Sc	1700	0.29	0.25	0.25	
Philex Gold	105	0.82	0.78	0.80	
Phoenix Lsr a	202	0.10	0.10	0.10	
Photon Ctrl	200	0.19	0.18	0.18	0.05
Photonet	30012	0.09	0.07	0.08	0.01
Pillar Res	81	0.51	0.51	0.51	0.01
PKI Ivation	15	0.60	0.60	0.60	-0.07
Planet Expl	75	0.50	0.50	0.50	
Planet Organ	150	0.65	0.61	0.61	-0.02
Plasma Envir y	Z1				
Platinum Grp a	40	0.57	0.56	0.57	-0.01
Platinum wt	100	0.05	0.05	0.05	
Playfair Mng	400	0.06	0.06	0.06	0.01
Points Intl	255	0.25	0.23	0.25	0.02
Polymer a	50	0.40	0.40	0.40	-0.05
Polyphalt In	21	0.20	0.20	0.20	0.04
Poplar Res	3130	0.08	0.07	0.08	0.02
Portrush	760	0.09	0.07	0.08	-0.01
Prescient Ne	12	0.07	0.07	0.07	
Prima Devs	15	1.50	1.50	1.50	-0.05
Primo Res	Z13				
Prince Res	1445	0.05	0.04	0.05	
Printlux.com	60	0.08	0.08	0.08	
Priority Ven	11	0.29	0.29	0.29	0.07
Prism Eqty y	70	2.04	1.90	1.90	0.03
Pro-Or Inc.	310	0.38	0.34	0.34	0.01
ProAm Expl C	50	0.05	0.05	0.05	0.01
Proginet US a	20	0.20	0.20	0.20	-0.05
Prospector	Z3				
Pure Lean	40	0.24	0.24	0.24	0.04
Pure Techs	5	0.85	0.85	0.85	0.05
Qeva Grp Inc	40	0.03	0.03	0.03	
Ql Sys US	25	0.28	0.28	0.28	-0.02
Qnetix Inc	330	0.01	0.01	0.01	
Quartz Mtn y t	Z4				
Quaterra Res	75	0.05	0.05	0.05	
Quinto Tech	200	0.36	0.35	0.35	-0.01
Quorum Info	15	0.72	0.72	0.72	
R - S					
Radiant Comm	20	0.30	0.30	0.30	0.04
Radisson	100	0.40	0.39	0.40	
Radius Explo	400	0.30	0.28	0.30	0.05
RailPower	17	2.05	2.05	2.05	0.05
Rainbow Grp	290	0.23	0.21	0.21	-0.04
Rally Egy Co	70	0.48	0.48	0.48	-0.01
Range Energy	100	0.08	0.08	0.08	0.01
Rapidfire Re	100	0.05	0.05	0.05	0.01
Raptor Cap	100	0.07	0.07	0.07	-0.02
Raven Energy	75	0.90	0.90	0.90	-0.02
Ravenwood a	Z3				
Raydan Mfg	45	0.55	0.50	0.55	0.05
Raystar Entp t	240	0.07	0.05	0.07	-0.03
Raytec Dev a	30	0.19	0.19	0.19	0.01
RDM Corp	83	0.70	0.70	0.70	
Reality Comm	45	0.12	0.12	0.12	0.01
Red Lake Res	180	0.15	0.15	0.15	-0.01
Red-Tail	165	0.04	0.04	0.04	
Reg Techs	40	0.06	0.06	0.06	
Rentcash Inc	123	0.67	0.65	0.65	
Resin Sys	1126	0.60	0.48	0.60	0.01
Response	125	0.45	0.43	0.43	-0.02
Result Egy	6	0.50	0.50	0.50	
RET Internet	200	0.08	0.08	0.08	0.01
RHN - Rec	100	0.07	0.07	0.07	0.02
Rhonda Corp	200	0.15	0.14	0.15	
Ridgewy Pete	231	1.90	1.75	1.90	0.10
Rimfire Mnrl	55	0.40	0.40	0.40	
Rio Fortuna	230	0.13	0.11	0.11	-0.02
Rise Egy	15	0.26	0.26	0.26	
Rise Hlthwre	57	0.10	0.10	0.10	-0.05
Rival Techs	30	0.32	0.32	0.32	0.04
River Valley	465	0.06	0.06	0.06	0.01
RJK Expls	200	0.15	0.15	0.15	-0.01
RJZ Mng Corp	10	0.12	0.12	0.12	
Robex	145	0.34	0.30	0.34	0.04
Rock Res Inc a	891	0.18	0.14	0.14	
Rocky Mtn	66	3.90	3.80	3.90	-0.07
Rocky Old	15	0.15	0.15	0.15	
Rolland	70	0.17	0.17	0.17	
Roseland Res	79527	0.15	0.13	0.15	0.02
Rosetta Expl	98	0.87	0.85	0.87	
RoyalStd	810	0.30	0.28	0.28	-0.01
RSX Energy	5	0.40	0.40	0.40	-0.03
Rtica Corp	1145	0.20	0.16	0.17	-0.04
Rtsmarket	420	0.05	0.05	0.05	
Rubicon Mnrl a	195	0.93	0.87	0.93	0.03
Rupert Res	5	0.14	0.14	0.14	
Samson Healt	190	0.01	0.01	0.01	
SAMSys Techs a	140	0.37	0.35	0.35	-0.02
San Telmo Eg	514	0.70	0.66	0.70	
Sangoma Tech	241	0.22	0.20	0.22	-0.04
Savaria Corp a	16	2.70	2.70	2.70	0.05
Schgold	80	0.15	0.12	0.15	
Scorpio Mng	50	0.40	0.40	0.40	0.02
Scout Cap Cp	1000	0.04	0.04	0.04	0.01
SCS Solars	503	0.19	0.18	0.18	
Seabridge	356	2.29	2.20	2.20	0.02
Seacrest Dev	35	0.03	0.03	0.03	
Sedex Mng Cp	55	0.03	0.03	0.03	
Senco Sensor	30	0.02	0.02	0.02	
Seprotech Sy	85	0.19	0.19	0.19	-0.02
Serebra	35	0.10	0.10	0.10	0.01
Serengeti Re t	26	0.08	0.08	0.08	
Seventh B a	27	4.50	4.30	4.30	-0.20
Shamrock Res	100	0.15	0.15	0.15	
Shear Mnrls	50	0.24	0.24	0.24	0.08
Shelton Cda	50	0.20	0.18	0.18	-0.03
Sherwood Mng	400	0.06	0.05	0.06	0.01
Shift Networ	340	0.09	0.08	0.08	
Shore Gold	130	0.71	0.68	0.71	0.02
Skeena Res	10	0.10	0.10	0.10	0.02
Skyharbour R	100	0.10	0.10	0.10	-0.01
Skyline Gld	40	0.02	0.02	0.02	
Snowfield De	400	0.11	0.11	0.11	-0.02
Solaia Vens	450	0.02	0.01	0.01	
Solitaire	500	0.09	0.07	0.08	-0.01
Solomon Res a	200	0.15	0.15	0.15	0.01
SolutionInc	135	0.55	0.35	0.55	
Sonomax Hear	181	0.36	0.36	0.36	-0.01
Sovereign	50	0.38	0.38	0.38	0.01
Sparton Ress y	270	0.23	0.23	0.23	-0.01
Spectra Inc	1010	0.06	0.05	0.05	-0.01
Spider Res	450	0.05	0.05	0.05	
Spur Vens	15	0.26	0.25	0.25	-0.05
St Jude Res a	440	0.75	0.69	0.69	0.01
Staccato's	610	0.06	0.05	0.05	
Stampede Oil	515	0.09	0.08	0.08	-0.01
Star Navigat	83	0.22	0.22	0.22	
Star Res	5	0.10	0.10	0.10	
Starcore Res	500	0.02	0.02	0.02	-0.01
Starfield a	2825	0.35	0.31	0.35	
Starfire	325	0.09	0.09	0.09	-0.01
Stealth Mnrl	200	0.21	0.20	0.20	0.03
Stellar Pac	13	0.06	0.06	0.06	
Sterling Res	10	0.30	0.30	0.30	-0.09
Sth-Malartic	386	0.27	0.25	0.27	0.04
Sthn Rio Res	264	0.20	0.19	0.20	
Sthn Star Rs y	440	0.12	0.11	0.11	-0.02
Sthpoint Res a	225	1.50	1.50	1.50	-0.05
StonePoint G	50	0.14	0.14	0.14	
Storage @cce a	73	0.08	0.08	0.08	
Strat Vista a	55	1.27	1.25	1.25	-0.05
Strata a	97	0.10	0.10	0.10	-0.01
Strateco	115	0.15	0.15	0.15	
Strathmore M	30	0.12	0.12	0.12	
Stratic Egy y	600	0.21	0.20	0.20	-0.08
Strike Mnrls y	130	0.16	0.15	0.16	0.03
Sultan Mnrls	234	0.16	0.15	0.16	
Sunorca Dev t	50	0.15	0.15	0.15	-0.05
Surge Pete	75	0.33	0.33	0.33	-0.03
Sustainable	25	0.13	0.13	0.13	-0.01
Svc Plus Hos a	76	2.20	1.99	2.20	0.20
Svr Standard a	485	6.08	5.66	5.91	0.26
Syscan Intl	331	0.20	0.17	0.17	-0.02
T - Z					
Talware Ntwx	700	0.11	0.09	0.10	0.01
Tamerlane p	90	0.50	0.50	0.50	0.14
Tanqueray	326	0.07	0.04	0.04	-0.03
Tartan Egy	255	0.33	0.32	0.33	
Taseko Mns a	110	0.40	0.40	0.40	
Tearlach Res	130	0.71	0.70	0.70	
Technicoil a	46	0.65	0.65	0.65	
Technovision a	95	0.14	0.14	0.14	
Telesis Nth	15	0.23	0.23	0.23	-0.02
Temex Res y	229	0.63	0.51	0.63	-0.01
Terrenex Acq	12	0.10	0.10	0.10	
Teryl Res Cp	50	0.13	0.13	0.13	0.01
Texalta cl A	120	0.10	0.10	0.10	
Texas T Res	105	0.03	0.03	0.03	
Thelon Vens t	2150	0.20	0.19	0.20	
Thermal Egy	15	0.17	0.17	0.17	-0.01
Thrust Cap p	30	0.13	0.13	0.13	-0.01
Tiberon Mnls	306	2.15	2.00	2.15	0.09
Tiger Intl	22	0.30	0.30	0.30	-0.02
Tintina Mns	50	0.08	0.08	0.08	
TIR Sys Ltd a	20	0.78	0.78	0.78	0.03
Titanium	167	2.30	2.19	2.20	-0.05
Tm Bioscienc a	92	0.21	0.18	0.18	
TNR Res Ltd	3336	0.25	0.20	0.24	
Tom	845	0.40	0.37	0.37	-0.01
Toro Egy Inc a	10	0.50	0.50	0.50	-0.03
Total Telcom a	203	0.14	0.13	0.14	
TouchstoneUS	50	1.00	0.97	0.97	-0.03
Toxin Alert y	120	0.55	0.51	0.51	-0.09
TradeRadius t	144	0.05	0.05	0.05	
Transition T a	17	0.28	0.28	0.28	-0.02
TransPac Res y	90	0.01	0.01	0.01	
TRI Comm	10	0.02	0.02	0.02	0.01
Trio Gold	505	0.05	0.04	0.04	
Triple G Sys a	145	2.65	2.40	2.65	-0.05
TriQuest Egy a	375	0.80	0.80	0.80	
Troymin a	Z6				
True Nth Cor	100	0.19	0.15	0.19	0.01
TS Telecom a	10	0.07	0.07	0.07	0.01
TSO3 a	40	2.05	2.05	2.05	0.05
Tyhee Dev Co	35	0.50	0.50	0.50	
Tyler Res	180	0.05	0.04	0.04	
Tyner Res	Z1000				
Typhoon Vent p	20	0.20	0.20	0.20	0.08
UKT Recyclng t	10	0.02	0.02	0.02	
Unique Bband a	228	0.22	0.20	0.22	0.01
Unisphere Wa	23	0.65	0.65	0.65	0.05
Ursa Major M y	10	0.60	0.60	0.60	
Uruguay Mnrl	10	0.90	0.90	0.90	0.04
USA Video In	40	0.09	0.09	0.09	
Utd Carina	10	0.05	0.05	0.05	-0.01
Utd Tex-Sol a	550	0.12	0.10	0.10	-0.02
Uty Wireless	235	0.20	0.20	0.20	
Valdor Fiber a	300	0.05	0.05	0.05	
Valerie Gld a	36	0.22	0.22	0.22	
Valkyries	1	1.02	1.02	1.02	
Vanteck VRB	350	0.12	0.11	0.11	-0.01
VenCan Gold	30	0.09	0.09	0.09	
VendTek Sys	156	0.15	0.14	0.14	0.02
Venga Aerosp y	650	0.01	0.01	0.01	
Versatile Mo	1700	0.14	0.11	0.13	0.02
Veteran Res a	149	0.40	0.40	0.40	-0.05
Victoria Res	95	0.05	0.05	0.05	
Vior	55	0.09	0.09	0.09	0.01
Virtual Chin	220	0.35	0.33	0.33	
Virtus Egy a	60	0.50	0.50	0.50	-0.01
Visa Gold y	870	0.04	0.03	0.04	-0.01
Vision Gate t	Z7				
VisionQuest	431	0.06	0.05	0.05	
VisuaLABS In	5	0.21	0.21	0.21	
Vitreous Cap	10	0.31	0.31	0.31	
VoiceIQ Inc t	535	0.23	0.20	0.23	0.03
Volcanic Mtl	Z4				
VOXCOM Inc. a	10	0.60	0.60	0.60	
Voyus US	600	0.01	0.01	0.01	
VP Grp Media	400	0.02	0.02	0.02	
VRX Wrldwide	220	0.07	0.07	0.07	
VVC Expl	2055	0.33	0.30	0.33	0.02
Walloper Gld	10	0.13	0.13	0.13	0.01
War Eagle	120	0.06	0.06	0.06	-0.01
Warnex Inc	115	0.75	0.75	0.75	-0.05
Waseco Ress y	100	0.08	0.08	0.08	0.02
Watch Res	80	0.65	0.63	0.63	-0.01
WebEngine y	380	0.04	0.04	0.04	
Websmart.com	632	0.05	0.05	0.05	-0.01
Wellco Trust	40	5.50	5.50	5.50	
Wesdome	629	0.30	0.25	0.25	-0.05
WestBd Entpr	60	0.14	0.14	0.14	-0.01
Western Wind	300	0.85	0.83	0.85	-0.02
Westn Cdn	20	0.56	0.56	0.56	0.01
Wildcard	20	0.35	0.35	0.35	
William Mult	2780	0.01	0.01	0.01	
Williams Crk	20	0.10	0.10	0.10	
Wind River	Z4				
WNS Inc a	77	0.09	0.09	0.09	-0.05
Wolfden Res y	888	0.79	0.70	0.75	0.10
WPN Res Ltd	188	0.14	0.13	0.13	-0.01
Wrange Corp	21	1.89	1.50	1.89	
Wrangler p	20	0.63	0.63	0.63	-0.07
Wstn Lakota a	10	0.60	0.60	0.60	0.05
WstnPac t	40	0.02	0.02	0.02	
X-Cheqr t	113	0.01	0.01	0.01	
X-Tal Mnrls	10	0.35	0.35	0.35	
Xemac	60	0.05	0.05	0.05	0.01
Xentel DM a	83	0.95	0.95	0.95	
Yaletown	40	0.15	0.15	0.15	
Yin 88 Corp	1230	0.07	0.05	0.05	
Zapata Egy	10	2.55	2.55	2.55	
Zappa Res	100	0.03	0.03	0.03	-0.01
Zaq a	170	0.07	0.07	0.07	
zed.i soluti a	30	0.22	0.22	0.22	0.04
Zeo-Tech a	245	0.11	0.10	0.10	-0.01
Zimtu Techs	590	0.01	0.01	0.01	
Ztest Electr y	111	0.08	0.08	0.08	
Man 6.75% db a	200	100.0	100.0	100.0	-0.95
MHy 5.50%db a	26	100.6	100.6	100.6	
VicW Corp db a	5	24.00	24.00	24.00	2.00

CONTRATS À TERME

S&P CAN 60
200 $ fois le S&P CAN 60
Changement de 0.05 point d'indice = 10 $

	Historique		Jour				Int. en
	Haut	Bas	Haut	Bas	Régl.	Var.	cours
Déc.2	373.300	318.100	361.900	353.500	356.200	-7.10	75721
Mars3	0.000	0.000	0.000	0.000	357.900	0.000	0
Juin3	0.000	0.000	0.000	0.000	360.400	0.000	0
Sept.3	0.000	0.000	0.000	0.000	363.500	0.000	0

Volume journée précédente:.....3740
Intérêts en cours journée précédente: 75721

3 MOIS
Acceptations Bancaires Canadiennes
1 $ millions; points de 100 p. cent

Saison	Haut	Bas	Haut	Bas	Régl.	Var.	Int. en cours
Nov.2	0.000	0.000	0.000	0.000	97.180	0.000	0
Déc.2	97.310	94.240	97.180	97.140	97.170	0.035	52188
Jan.3	0.000	0.000	0.000	0.000	97.130	0.000	0
Mars3	97.170	94.070	97.120	97.020	97.080	0.070	66972
Juin3	97.070	94.140	96.920	96.800	96.900	0.120	29650
Sept.3	96.840	93.820	96.660	96.550	96.630	0.100	16709
Déc.3	96.560	93.880	96.350	96.350	96.350	0.090	5759
Mars4	96.340	93.770	0.000	0.000	96.110	0.000	2879
Juin4	95.960	94.340	0.000	0.000	95.870	0.000	2196
Sept.4	95.670	94.220	0.000	0.000	95.640	0.000	206
Déc.4	95.510	94.100	0.000	0.000	95.450	0.000	231
Mars5	95.390	94.450	0.000	0.000	95.320	0.000	136
Juin5	95.300	95.300	0.000	0.000	95.190	0.000	2
Sept.5	95.210	95.210	0.000	0.000	95.060	0.000	2

Volume journée précédente: 22274
Intérêts en cours journée précédente:..... 176930

10 ANS
CONTRAT à terme sur obligations du Canada
$100 000; points de 100 p. cent

Saison	Haut	Bas	Haut	Bas	Régl.	Var.	Int. en cours
Déc.2	108.26	104.10	105.92	104.91	105.71	0.83	57075
Mars3	0.00	0.00	0.00	0.00	105.01	0.00	0
Juin3	0.00	0.00	0.00	0.00	104.01	0.00	0
Sept.3	0.00	0.00	0.00	0.00	103.01	0.00	0

Volume journée préc.:.....11023
Intérêts en cours journée précédente:.....57075

OPTIONS sur contrats à terme sur Acceptations Bancaires Canadiennes de 3 mois
1 $ Million; points de 100 p. cent
s: non-offert

Prix de levée	Achats Déc. 2	Achats Mars 3	Achats Juin 3	Achats Sept. 3	Ventes Déc. 2	Ventes Mars 3	Ventes Juin 3	Ventes Sept. 3
95.000	s	s	s	s	0.000	s	s	s
95.250	s	1.830	s	s	s	0.000	s	s
95.750	s	s	1.245	1.110	0.000	s	0.095	0.230
95.875	s	s	s	1.015	s	s	s	0.260
96.000	s	1.095	1.030	0.920	0.000	0.015	0.130	0.290
96.125	s	s	0.930	0.830	s	s	0.155	0.325
96.250	s	0.865	0.830	0.740	s	0.035	0.180	0.360
96.375	s	0.750	0.735	0.660	s	0.045	0.210	0.405
96.500	0.670	0.645	0.645	0.580	0.000	0.065	0.245	0.450
96.625	s	0.540	0.560	0.505	s	0.085	0.285	0.500
96.750	0.425	0.445	0.480	0.435	0.005	0.115	0.330	0.555
96.875	0.305	0.355	0.405	0.370	0.010	0.150	0.380	0.615
97.000	0.200	0.280	0.335	0.310	0.030	0.200	0.435	0.680
97.125	0.115	0.210	0.275	s	0.070	0.255	0.500	s
97.250	0.055	0.150	0.220	0.210	0.135	0.320	0.570	0.830
97.375	s	0.105	0.170	s	s	0.400	0.645	s
97.500	s	0.065	0.130	s	s	0.485	0.730	s

Volume précédent des options d'achat:.....0
Volume précédent des options de ventes:.....0
Intérêts en cours des options d'achat: 8350
Intérêts en cours des options de ventes: 9550

Nortel
1 contrat = 100 actions du sous-jacent
Changement min. de 0.01 $ = 1.00 $ par contrat

	Historique		Jour				Int. en
	Haut	Bas	Haut	Bas	Régl.	Var.	cours
Déc.2	0.000	0.000	0.000	0.000	1.700	0.000	0
Mars3	0.000	0.000	0.000	0.000	1.750	0.000	0
Juin3	0.000	0.000	0.000	0.000	1.800	0.000	0
Sept.3	0.000	0.000	0.000	0.000	1.850	0.000	0

Volume journée précédente: 0
Intérêts en cours journée précédente:.....0

Options commanditées

Valeurs	Levée	Offre	Dem.	Dern.	Vol.	Intérêts

Indice canadien S&P/TSX énergie
200 $ fois l'indice
Changement de 0.10 point d'indice = 20 $

Saison	Haut	Bas	Haut	Bas	Régl.	Var.	cours
Déc.2	0.00	0.00	0.00	0.00	116.80	0.00	0
Mars3	0.00	0.00	0.00	0.00	117.10	0.00	0
Juin3	0.00	0.00	0.00	0.00	118.00	0.00	0
Sept.3	0.00	0.00	0.00	0.00	119.10	0.00	0

Volume journée préc.:.....0
Intérêts en cours journée précédente:.....0

Indice canadien S&P/TSX technologie de l'information
500 $ fois l'indice
Changement de 0.05 point d'indice = 25 $

Saison	Haut	Bas	Haut	Bas	Régl.	Var.	cours
Déc.2	0.00	0.00	0.00	0.00	14.55	0.00	1375
Mars3	0.00	0.00	0.00	0.00	14.25	0.00	0
Juin3	0.00	0.00	0.00	0.00	14.35	0.00	0
Sept.3	0.00	0.00	0.00	0.00	14.50	0.00	0

Volume journée préc.:.....0
Intérêts en cours journée précédente:.....1375

Indice canadien S&P/TSX services financiers
200 $ fois l'indice
Changement de 0.10 point d'indice = 20 $

Saison	Haut	Bas	Haut	Bas	Régl.	Var.	cours
Déc.2	97.30	90.20	0.00	0.00	100.00	0.00	20
Mars3	0.00	0.00	0.00	0.00	101.00	0.00	0
Juin3	0.00	0.00	0.00	0.00	101.60	0.00	0
Sept.3	0.00	0.00	0.00	0.00	102.50	0.00	0

Volume journée préc.:.....0
Intérêts en cours journée précédente:..... 20

Indice canadien S&P/TSX aurifère
200 $ fois l'indice
Changement de 0.10 point d'indice = 20 $

Saison	Haut	Bas	Haut	Bas	Régl.	Var.	cours
Déc.2	0.00	0.00	0.00	0.00	171.40	0.00	0
Mars3	0.00	0.00	0.00	0.00	169.90	0.00	0
Juin3	0.00	0.00	0.00	0.00	171.30	0.00	0
Sept.3	0.00	0.00	0.00	0.00	172.90	0.00	0

Volume journée préc.:.....0
Intérêts en cours journée précédente:.....0

30 jours - Taux « repo » un jour
5$ millions; points de 100 p.cent

Saison	Haut	Bas	Haut	Bas	Régl.	Var.	cours
Oct.2	97.210	96.920	0.000	0.000	97.240	0.000	163
Nov.2	97.240	97.150	0.000	0.000	97.235	0.000	80
Déc.2	97.190	97.130	97.225	97.225	97.225	0.020	400
Jan.3	0.000	0.000	0.000	0.000	97.185	0.000	0

Volume journée préc.:.....10
Intérêts en cours journée précédente:..... 643

LES DEVISES

(PC) Voici les taux des devises étrangères, mardi, tel que fournis par la Banque de Montréal. Les taux sont en devise canadienne et ils sont nominaux car ils fluctuent durant la journée et varient d'une banque à l'autre.

Afrique du Sud	rand	$ 0.1628
Arabie saoudite	riyal	$ 0.4316
Argentine	peso	$ 0.44559
Australie	dollar	$ 0.9027
Bahamas	dollar	$ 1.5761
Bahreïn	dinar	$ 4.2552
Barbade	dollar	$ 0.8139
Bermudes	dollar	$ 1.5761
Brésil	real	$ 0.4190
Bulgarie	lev	$ 0.8068
Caraïbes	dollar	$ 0.6069
Chili	peso	$ 0.00219
Chine	renminbi	$ 0.1948
Chypre	livre	$ 2.7588
Colombie	peso	$ 0.000577
Corée	won	$ 0.001307
Costa Rica	colon	$ 0.004316
Danemark	couronne	$ 0.2133
Dominican Republic	Peso$	0.0872
Egypte	livre	$ 0.3472
Em.A.U.	dirham	$ 0.4368
Etats-Unis	dollar	$ 1.5627
Europe	euro	$ 1.5371
Fidji	dollar	$ 0.7663
Guyane	dollar	$ 0.008912
Haïti	gourde	$ 0.0458
Hong Kong	dollar	$ 0.2060
Hongrie	forint	$ 0.00653
Inde	roupie	$ 0.0340
Indonésie	roupie	$ 0.000182
Israël	shekel	$ 0.3360
Jamaïque	dollar	$ 0.0346
Japon	yen	$ 0.012699
Kenya	shilling	$ 0.0202
Koweït	dinar	$ 5.3847
Liban	livre	$ 0.001060
Malaisie	ringgit	$ 0.4329
Maroc	dirham	$ 0.1507
Mexique	peso	$ 0.1653
Norvège	couronne	$ 0.2139
Nouvelle-Zélande	dollar	$ 0.7920
Pakistan	roupie	$ 0.0282
Pérou	sol	$ 0.4468
Philippines	peso	$ 0.0302
Pologne	zloty	$ 0.3790
Rép. Dominicaine	peso	$ 0.0872
Rép. tchèque	couronne	$ 0.0510
Roumanie	leu	$ 0.0000479
Royaume-Uni	livre	$ 2.4348
Russie	rouble	$ 0.0505
Singapour	dollar	$ 0.9022
Slovaquie	couronne	$ 0.0379
Slovénie	tolar	$ 0.006896
Sri Lanka	roupie	$ 0.01666
Suède	couronne	$ 0.1740
Suisse	franc	$ 1.0766
Taïwan	dollar	$ 0.0461
Tanzanie	shilling	$ 0.001642
Thaïlande	baht	$ 0.0370
Trinité-Tobago	dollar	$ 0.2667
Tunisie	dinar	$ 1.1595
Turquie	livre	$ 0.00000096
Ukraine	hryvna	$ 0.3006
Venezuela	bolivar	$ 0.00116

Les cotes sont en devises canadiennes.

L'ARGENT

Les courtiers londoniens ont haussé mardi le prix de l'argent de ($0,0100) cent américain par rapport à l'ouverture de la veille

Mardi: $4 4300

MONTREAL — Handy & Harman évaluait hier le prix de l'argent canadien $7 323 ($+0 127) l'once troy

NEW YORK — Handy & Harman évaluait hier le prix de l'argent américain $4 520 ($+0 080) l'once troy.

L'OR

(AP) — Cours de l'or mardi en dollars US par once, sur les cinq principales places financières

Hong Kong:.....($315,45) ($+2,00)
Londres:.....($317,30) ($+2,50)
Paris: .....($313,99) ($4,86)
Zurich:.....($316,90) ($+2,55)

(PC) — L'or cotait à 496 $ CAN à l'offre (317 $ US) et 498 $ CAN à la demande (318 $ US) hier à la clôture chez Thomas Cook, courtier en métaux précieux et devises étrangères.

LES MÉTAUX

MARCHÉ DE LONDRES PRIX EN DOLLARS US PAR TONNE MÉTRIQUE

FERMETURE

CUIVRE (catégorie-A-)

Comptant	1529-1530
3 mois	1545,5-1546,5
15 mois	1597-1602

PLOMB

comptant	422-422,5
3 mois	432,5-433
15 mois	465-470

ALUMINIUM

comptant	1336-1337
3 mois	1336-1337
15 mois	1375-1380

NICKEL (dollars)

comptant	7160-7170
3 mois	7090-7100
15 mois	6955-7005

ÉTAIN

comptant	4220-4225
3 mois	4250-4255
15 mois	4335-4345

ZINC (qualité supérieure)

comptant	766-767
3 mois	778-779
15 mois	820-825

BOURSES ÉTRANGÈRES

	Auj.	Hier	52 sem. Haut	52 sem. Bas
Amsterdam (AEX)	323.04	339.37	642.29	291.44
Bruxelles (Bel-20)	1929.56	1985.57	3030.42	1773.67
Francfort (dx)	3022.01	3198.96	6795.14	2597.88
Hong Kong	9634.67	9853.74	16163.99	8858.69
Londres (250)	4366.5	4432.6	6788.3	4131.0
Londres (FT100)	3935.9	4090.5	6334.5	3671.1
Mexico (ipc)	5893.76	5887.29	7574.35	5081.92
Milan (m)	16924	17475	31148	15565
Paris (cc)	2965.11	3120.85	5988.15	2656.23
Sydney (o)	2967.4	2989.8	3425.2	2855.5
Tokyo (ndj)	8708.76	8757.51	14529.41	8439.62
Toronto (t)	6294.81	6419.37	9348.36	5695.33
Zurich (sm)	4753.2	4901.6	8135.4	4435.0

LE PÉTROLE

NEW YORK (AP) Prix par baril en $ US

	Mardi	Lundi
Saudi Arabian light	24,98	24,81
North Sea Brent	25,85	25,83
West Texas Intermediate	26,88	27,28

LE PRIX EST BON!

C'EST LE TEMPS DE FAIRE VOTRE TRANSACTION DE L'ANNÉE!

Prenez rendez-vous pour un essai sur route et goûtez le plaisir qu'une Mini peut apporter dans votre vie.

Demandez à l'un des conseillers en vente de Mini Mont-Royal des précisions sur les taux de location spéciaux.

MINI Mont-Royal
Une division de BMW Canbec
LE SEUL CONCESSIONNAIRE MINI EXCLUSIF AU QUÉBEC
4220, boul. Saint-Laurent
(angle Rachel)
(514) 289-MINI (6464)
www.montroyal.mini.ca
3092592

ANIMAUX

ANNONCEZ DANS LA RUBRIQUE ANIMAUX

ET OBTENEZ UN CHÈQUE-CADEAU* DE 10$

APPLICABLE À L'ACHAT DE NOURRITURE CHEZ Mondou Nourriture pour animaux

*QUANTITÉ LIMITÉE

4 jours consécutifs pour seulement 30,48 $* pour 3 lignes
2,54 $* par ligne additionnelle par jour
*taxes en sus

LES PETITES ANNONCES La Presse cyberpresse.ca

987-VENDU
1 866 987-VENDU

La parution sur ÇAPRESSE.CA est incluse dans le prix

Pour cette offre spéciale, aucun changement ne peut être apporté au texte original en cours de publication. On peut annuler après la première parution, cependant la facturation s'établira obligatoirement pour le nombre de jours de parution démandé lors de la réservation. Payables avant publication.

3091353
3086322A

ÉDITION SPÉCIALE La Presse NOVEMBRE 2002

FINANCIAL POST

BULLETIN PRÉSIDENTIEL 2002
• LES PDG LES PLUS ET MOINS PERFORMANTS
• NOS PATRONS MÉRITENT-ILS LEUR SALAIRE ?

SCANDALES FINANCIERS
LES RETOMBÉES AU QUÉBEC

QUI SERA LE PDG DE L'ANNÉE ?

Les abonnés de La Presse le sauront le mardi 5 novembre. Un magazine spécial de 72 pages sera inséré exclusivement dans les exemplaires des abonnés.

ABONNEZ-VOUS À *LA PRESSE* DÈS MAINTENANT ! (514) 285-6911

3091241A
3091245

INSOLVABLE

360networks, Inc.
Adelphia Communications Corp.
Ames Department Stores, Inc. (2001)
Bethlehem Steel Corp.
BroadLink Wireless, Inc.
Budget Group, Inc.
Consolidated Freightways Corp.
Federal-Mogul Corporation (2001)
General Datacomm Industries, Inc.
Global Crossing, Ltd.
Hayes Lemmerz International, Inc.
Jacobson Stores, Inc.
Kmart Corp.
Laidlaw, Inc. (2001)
Metals USA, Inc.
National Record Mart, Inc.
Payless Cashways, Inc. (2001)
Star Telecommunications, Inc.
Swissair Group, Inc.
Teleglobe Holdings (US) Corp.
Trans World Airlines, Inc. (2001)
USinternetworking, Inc.
West Coast Entertainment, Inc.
Williams Communications Group, Inc.
WorldCom, Inc.
Zany Brainy, Inc.

3088668A

ÊTES-VOUS SÛR QUE VOTRE ACHETEUR VOUS PAIERA?

Vous connaissez votre acheteur, une grosse entreprise établie aux États-Unis.
Mais êtes-vous couvert contre les difficultés financières qu'elle pourrait connaître?

En 2001, EDC a versé plus de 40 millions de dollars en indemnités reliées à la faillite.

- **Transactions courantes :** L'assurance-comptes clients d'EDC couvre jusqu'à 90 % de vos pertes si un acheteur ne peut pas payer ou s'il refuse de le faire.
- **Transactions individuelles d'un maximum de 250 000 $:** Assurez vos créances en ligne avec *Prot*EXPORT.

La liste d'entreprises ci-contre est tirée du site www.bankruptcydata.com

Appelez-nous au 1-888-969-6785 *www.edc.ca/details* Canada EDC Exportation et développement Canada Export Development Canada

3088685

Le FMI qualifie la performance européenne de décevante

Agence France-Presse

WASHINGTON — Le Fonds monétaire international (FMI) a qualifié hier la performance économique de la zone euro de « décevante », et a revu en baisse ses prévisions de croissance économique pour cette zone de 12 pays européens à 0,7 % pour 2002 par rapport à 0,9 % dans sa précédente estimation en septembre.

« Pendant l'année écoulée, la performance économique générale de la zone euro a été décevante », ont constaté les administrateurs du FMI dans leur analyse annuelle de la situation de la zone euro.

Le FMI a ainsi revu ses prévisions de croissance économique pour la zone euro en baisse à 0,7 % pour 2002 (en septembre, elle prévoyait 0,9 %) et à 2 % pour 2003 (en septembre, elle prévoyait 2,3 %).

Pour l'inflation, le FMI pronostique un taux annuel aux alentours de 2 % pour 2002 et pour 2003 un taux de 1,5 %.

L'examen par le FMI montre que « la croissance a été plus faible et l'inflation plus élevée que prévu ». Cette évolution était notamment due à des chocs imprévus — en particulier hausses de prix du pétrole, épizooties (épidémies animales) et turbulences sur les marchés financiers —, selon le FMI, qui y voit « une vulnérabilité aux chocs plus grande que prévue ».

En particulier « les trois plus grands pays de la zone euro (Allemagne, France et Italie) doivent faire un effort commun crédible pour être dans la ligne du Pacte de stabilité », a souligné le responsable de l'Eurogroupe au FMI, Michael Deppler, au cours d'une téléconférence de presse. Le Pacte de stabilité impose aux États membres de l'UE un endettement annuel maximum (que la France ignore et que l'Allemagne vient de dénoncer).

« Les pays plus petits ont eux entrepris les ajustements nécessaires », a-t-il insisté.

Par ailleurs, M. Deppler estime que l'euro demeure sous-évalué : « Nous pensons qu'il pourrait encore monter », a-t-il dit.

Quant à l'avenir, les administrateurs annoncent une « reprise plutôt progressive » qui devrait s'accélérer en 2003, « tirée par la consommation, lorsque les chocs des prix se seront dissipés et dans la foulée des développements mondiaux », ont souligné les administrateurs.

Cette reprise sera soutenue notamment par le fait que les « fondamentaux économiques sont dans l'ensemble sains et les progrès réalisés en matière de réforme structurelle comme le prouve la relative robustesse du marché du travail ».

Mais malgré cela, le FMI considère que des « risques considérables de dégradation persistent, y compris ceux liés à la situation mondiale fragile et l'impact des turbulences sur les marchés financiers ».

L'Europe balaie des problèmes graves sous le tapis

FRÉDÉRIC WAGNIÈRE
ANALYSE

Une réunion des chefs de gouvernement de l'Union européenne à Bruxelles, jeudi et vendredi derniers, a permis d'aplanir les problèmes financiers que pose l'admission de 10 nouveaux membres en 2004. Le sommet de Copenhague au mois de décembre pourra donc formellement ouvrir la porte à ces pays d'Europe de l'Est et de la Méditerranée.

L'accord fait de nombreux heureux dont la France, qui insistait sur le maintien de la politique agricole commune, et l'Allemagne, qui cherche à éviter toute augmentation de ses dépenses. Quant aux nouveaux membres, ils obtiendront, dès 2004, 25 % des subventions agricoles, une proportion qui atteindra 100 % en 2013. Il n'est donc pas question d'en faire des membres à prix réduit, comme ils le craignaient. Ils devront cependant faire accepter à leurs citoyens qu'ils contribueront financièrement à l'Union dès le début et n'en retireront les avantages financiers que 12 mois plus tard, car Bruxelles est conscient du danger des problèmes de liquidité.

Ce détail souligne à quel point les finances de l'Europe sont encore primitives et incapables de contribuer à l'intégration économique et politique du continent. Le budget de l'Union est plafonné à 1,27 % de son produit intérieur brut (PIB). La dépense la plus importante de cette enveloppe est la politique agricole commune (PAC) qui engloutit 40 % du total. Ce montant est destiné aux agriculteurs qui représentent environ 5 % de la population mais, en réalité, la plus grande partie de cette somme va aux agriculteurs les plus productifs, donc à mois de 1 % de la population.

Les autres parties du budget sont mieux gérées, notamment l'aide au développement régional qui a beaucoup aidé l'Irlande à devenir un des pays les plus dynamiques grâce à l'excellence de son système d'éducation.

Occasion ratée

L'admission de nouveaux membres aurait été l'occasion idéale pour amorcer une réforme de la PAC pour que ces paiements cessent d'être une rente qui fausse les forces du marché, tant en Europe que dans le monde. Une utilisation repensée de ces paiements contribuerait à développer et à diversifier des économies qui dépendent excessivement de l'agriculture, comme en Pologne, par exemple.

Mais l'Europe a reculé devant cette occasion et ce défi, tout en étant conscient du fait qu'il faudra un jour complètement réformer la PAC. Ce projet est bien vivant dans des pays comme l'Allemagne, qui supportent la plus grande part du financement de la politique agricole et qui en retirent le moins. On peut craindre maintenant que l'Europe ne fasse cette réforme à reculons, sous l'impulsion des négociations à l'Organisation mondiale du commerce. Pour un grand nombre de producteurs agricoles du tiers-monde, appuyés par le Canada, il est important d'obtenir des pays industrialisés, et surtout de l'Europe, l'abolition de subventions qui faussent la production agricole mondiale et accablent les pays les plus pauvres.

Comme un virus

En gros, l'accord de Bruxelles, la semaine dernière, signifie que les mauvaises habitudes financières de l'Europe seront transmises aux nouveaux membres, au lieu de profiter de l'occasion pour faire des réformes fondamentales. L'avant-projet d'un traité constitutionnel, présenté lundi par Valéry Giscard d'Estaing, président de la Convention sur l'avenir de l'Europe, semble ouvrir la voie à une constitution qui prescrira un partage démocratique des pouvoirs et encouragera ces réformes en profondeur.

Les travaux de la Convention prendront longtemps et il faudra des années avant que les pays membres — ils seront bientôt 25 ou plus — se mettent d'accord. Mais rien ne devrait empêcher que les gouvernements nationaux et les institutions de Bruxelles n'aillent de l'avant et ne fassent les réformes qui s'imposent. Même si le monde politique français est réfractaire à une réforme de la PAC, qui est si généreuse à l'égard de personnalités politiques influentes, le gouvernement devrait être capable d'examiner froidement des mesures qui seraient plus rentables pour l'ensemble de l'Europe et qui éviteraient de faire des agriculteurs polonais des concurrents redoutables pour ceux que la France choie depuis des décennies.

On insiste beaucoup sur le fait que l'élargissement de l'Union européenne est une grande réussite politique en effaçant la division factice du continent par le rideau de fer. Malheureusement, il y a aussi une dilution de la cohésion politique de l'Europe au moment où le nombre de problèmes économiques et financiers augmente.

La Presse

CARRIÈRES PROFESSIONS

cyberpresse.workopolis.com

ÉCOLE ST-GEORGES DE MONTRÉAL

L'École St-Georges de Montréal recherche un :

PROFESSEUR DE FRANÇAIS

langue seconde pour l'année académique 2002-2003.

Les candidats doivent posséder un certificat d'enseignement secondaire du ministère de l'Éducation, une expérience pertinente en enseignement au secondaire, une aptitude à travailler en équipe et un intérêt pour les approches multidisciplinaires. Seuls les candidats sélectionnés seront convoqués en entrevue.

Faire parvenir votre C.V. à :

École St-Georges de Montréal
A/s de la Directrice
3100, The Boulevard
Montréal (Québec) H3Y 1R9
Télécopieur : (514) 933-3621
Courriel : lavoie@stgeorges.qc.ca

3091953

REPRÉSENTANT(E) DES VENTES

Pour entreprise manufacturière dans le domaine du mobilier de bureau. La personne recherchée devra être bilingue et avoir 5 ans d'expérience dans la vente, beaucoup d'entregent, très bon sens des communications et très responsable. Excellents revenus.

Envoyer C.V. sous pli confidentiel à La Presse

Référence: 1134
C.P. 6041, Succ. Centre-ville
Montréal (Québec)
H3C 3E3

3090939

Directeur de formation technique

PhytoDERM, chef de file dans l'industrie nord-américaine, distribue les produits de soins Yonka et G.M. Collin et depuis 25 ans se démarque par sa formation innovatrice et son excellent soutien technique à sa clientèle.

Le candidat sera responsable d'une équipe de 7 formatrices techniques au Canada et aux États-Unis. Vous travaillez en étroite collaboration avec le service des ventes. Vous êtes en mesure de les aider à définir leurs besoins en matière de formation technique et êtes un partenaire clé dans l'atteinte de leurs objectifs. Vos fonctions principales consistent à:

- superviser l'équipe canadienne et américaine de formatrices techniques et veiller à leur développement professionnel;
- coordonner les programmes du service de la formation tant pour la formation interne que pour la formation clients.

Exigences

- Baccalauréat soit en science de la santé (biologie ou en pharmacologie), en marketing ou tout autre expérience jugée équivalente;
- Cinq années d'expérience dans un environnement de formation;
- Parfaitement bilingue (parler et écrit);
- Connaissance des soins esthétiques et de nos gammes de produits esthétiques constitue un atout;
- Disponible à voyager.

Veuillez faire parvenir votre C.V. à:
PhytoDERM Inc.
Télécopieur: (514) 735-8460 Courriel: cv@phytoderm.com

3092323

andromed

Savoir écouter.

Andromed est un leader international dans la conception, la fabrication et la commercialisation de produits et services de haute technologie médicale.

Notre priorité en matière de ressources humaines est simple: embaucher les meilleurs talents qui soient et favoriser leur épanouissement professionnel.

Andromed offre un programme de formation continue et des avantages sociaux compétitifs et souscrit au principe d'équité en matière d'emploi.

Nous sommes actuellement à la recherche de:

Ingénieur en électricité, spécialité électronique : Poste # 100

Baccalauréat en génie, 3 ans minimum d'expérience en conception, développement, essai et intégration de circuits électronique analogique et numérique. Connaissances requises: PLD, FPGA, intégration de systèmes, logiciel ORCAD ou Protel.

Analyste Programmeur : Poste # 200

Baccalauréat en sciences informatiques/génie. Minimum de 3 ans d'expérience sur Linux/Solaris et de 2 ans sur Windows. Le candidat devra être en mesure de procéder au montage d'un environnement UNIX et de participer au développement des applications en réseau. Connaissances requises: réseaux IP et développement en XML. Une expérience des protocoles de réseaux en temps réel serait un atout.

Analystes Programmeurs : Poste # 300

Baccalauréat en sciences informatiques/génie. Minimum de 3 ans d'expérience en développement, essai et intégration du traitement des signaux numériques (DSP). Connaissances requises: réseaux IP, systèmes intégrés, et développement d'applications en réseau. Avoir travaillé au sein d'une équipe de recherche et développement et/ou dans l'industrie de l'équipement médical serait un atout.

Analyste Programmeur : Poste # 400

Baccalauréat en sciences informatiques/génie. Minimum de 4 ans d'expérience en développement d'application JAVA. Expérience requise dans la conception et l'implantation d'une interface utilisateur graphique. Connaissances requises: développement en XML, applications distribuées, réseaux IP, bases de données Oracle. Avoir travaillé au sein d'une équipe de recherche et développement et/ou dans l'industrie de l'équipement médical serait un atout.

Si vous désirez vous joindre à notre équipe, veuillez nous faire parvenir votre curriculum vitae **par courriel seulement** aux coordonnées suivantes: **RH@andromed.com** en indiquant le titre du poste que vous sollicitez.

Nous remercions tous les candidats de leur intérêt pour notre entreprise. Cependant, seules les personnes convoquées en entrevue seront contactées. Pas d'appel téléphonique S.V.P.

3092537

LE PRIX MONDIAL DES AFFAIRES.

LE GRAND PRIX DE L'ENTREPRENEUR

ILS ONT RELEVÉ LE DÉFI *extrême*.

Voici le portrait de deux lauréats du Grand Prix de l'Entrepreneur dont le nom a été dévoilé lors du banquet du Grand Prix de l'Entrepreneur 2002, le 24 octobre dernier au Palais des Congrès.

FABRICATION DE PRODUITS DE CONSOMMATION
CORA MUSSELY TSOUFLIDOU
Franchises Cora Inc.

Chez Cora, tout est frais, nature et simple. C'est à partir d'un petit casse-croûte qu'elle acquiert en 1987 que Cora Tsouflidou établit le concept du petit-déjeuner gastronomique : céréales, omelettes, fromage et montagnes de fruits frais artistiquement déposés dans l'assiette. La recette fait mouche! En moins de 15 ans, l'entreprise explose en un réseau de franchises regroupant 2 000 employés dans 55 restaurants. Malgré la croissance fulgurante de la bannière, sa fondatrice n'a jamais sacrifié les ingrédients qui ont fait la réputation de l'établissement : cuisine champêtre, décors chaleureux, présentations originales et appétissantes et, un must, qualité inégalée des produits.

ENTREPRENEUR EN ÉMERGENCE
FRANÇOIS POULIN
2B Interactive Communication Marketing Inc.

C'est en janvier 1999 que François Poulin se joint à 2B Interactive, connue comme le leader sur le marché du marketing interactif. Quadruplant le chiffre d'affaires, il devient président de l'entreprise dont il est aujourd'hui l'unique actionnaire. La créativité manifestée par 2B Interactive contribue fortement à établir la notoriété de l'agence, qui s'illustre tant au Québec qu'à l'étranger. Sous l'égide de François Poulin, la croissance est fulgurante et les effectifs passent de deux à douze employés en moins de trois ans. La clientèle de 2B Interactive Communication Marketing est prestigieuse et issue de secteurs aussi diversifiés que les télécommunications, le tourisme et la distribution alimentaire.

COMMANDITAIRES NATIONAUX

COMMANDITAIRES RÉGIONAUX

3092499A

Réforme des tribunaux : un effort louable

Me BENOÎT EMERY
DROIT DES AFFAIRES
collaboration spéciale

Le 6 juin dernier, l'Assemblée nationale adoptait le projet de loi 54 portant sur la réforme du Code de procédure civile modifiant de façon substantielle la procédure applicable devant les tribunaux du Québec. Cette loi entrera en vigueur le 1er janvier prochain à l'exception des dispositions afférentes à la compétence de la Cour des petites créances (portant le seuil de 3000 $ à 7000 $) et de la Cour du Québec (portant le seuil de 30 000 $ à 70 000 $) qui sont entrées en vigueur lors de l'adoption du projet de loi en juin dernier. La Cour supérieure entendra les causes où la valeur de l'objet en litige est supérieure à 70 000 $.

Il importe de rappeler que le 4 juin 1998, Serge Ménard, alors ministre de la Justice, annonçait que le gouvernement entendait adopter un nouveau code de procédure civile visant « à l'implantation d'une justice civile plus rapide, plus efficace et apaisante, moins coûteuse en temps, en énergie et en argent tant pour le justiciable que pour le système de justice lui-même ».

Avec l'appui soutenu de plusieurs intervenants et organismes dont principalement le Barreau du Québec et la magistrature, le gouvernement a accouché d'un projet de loi qui ressemble à une oeuvre inachevée, certes (certains chapitres du Code de procédure civile n'ayant pas encore été réformés), mais qui constitue néanmoins un effort louable dans l'atteinte des objectifs que le ministre s'était fixé en 1998.

L'analyse de ce projet de loi révèle en effet que plusieurs des modifications apportées au code actuel amélioreront de façon significative l'accès à une justice civile plus rapide et plus efficace.

La pierre angulaire de ce projet de loi est sans contredit l'abandon de l'action en justice au profit d'une requête qui mènera les parties devant le tribunal très tôt dans le processus judiciaire. Dans les 30 jours suivant le dépôt d'une demande en justice, appelée requête introductive d'instance, les justiciables et leurs procureurs devront informer le tribunal de l'échéancier dont ils ont convenu pour le déroulement de l'instance. À défaut d'entente ou en présence de quelque difficulté, le tribunal pourra intervenir.

Le nouvel article 4.1 prévoit que les parties à une instance sont maîtres de leur dossier dans le respect des règles de procédure et des délais prévus au Code et elles sont tenues de ne pas agir en vue de nuire à autrui ou d'une manière excessive ou déraisonnable, allant ainsi à l'encontre des exigences de la bonne foi. Les parties devront s'assurer que les actes de procédure choisis sont, eu égard aux coûts et au temps exigés, proportionnés à la nature et à la finalité de la demande et à la complexité du litige.

L'accès à la Cour d'appel sera en partie restreint puisque seuls les jugements finals dans les causes où la valeur de l'objet en litige en appel est supérieure à 50 000 $ pourront faire l'objet d'un appel de plein droit. Ce seuil est présentement de 20 000 $.

À toute étape de l'instance, les parties pourront demander à un juge de présider une conférence de règlement à l'amiable ayant pour but de les aider à explorer des solutions mutuellement satisfaisantes.

Le demandeur aura l'obligation de produire une inscription pour procès au plus tard dans les 180 jours suivant le dépôt de sa requête introductive. Cela étant, il est à prévoir qu'il s'écoulera généralement moins d'un an entre le dépôt de la demande en justice et la tenue du procès. Ce délai a déjà été de sept ans au tout début des années 1980.

La nouvelle loi s'assure aussi que les justiciables appelés comme témoins soient traités avec égards. Les parties devront indiquer dans l'assignation la nature de la cause tout en invitant le témoin à communiquer avec le procureur pour obtenir toutes les informations nécessaires à sa comparution comme témoin. La partie qui assigne le témoin devra lui avancer l'indemnité pour la perte de temps et les allocations pour les frais de transport, de repas et d'hébergement prévues par règlement du gouvernement. Pour éviter le déplacement inutile de certains témoins, le tribunal jouira aussi de plus de latitude pour accepter une déclaration écrite à titre de témoignage.

Par ailleurs, il ne sera plus possible de recourir aux interrogatoires hors cour dans les causes dans lesquelles la somme demandée est inférieure à 25 000 $.

Le code prévoit que le jugement doit être rendu dans les six mois qui suivent la prise en délibéré. Ce délai sera réduit à quatre mois en matière de recouvrement de petites créances et à deux mois pour le jugement en matière d'adoption ou celui qui porte sur la garde d'enfants ou les aliments dus au bénéfice d'un enfant.

La nouvelle loi prévoit enfin que la demande visant une obligation alimentaire, la garde des enfants ou des mesures provisoires est instruite et jugée d'urgence.

Il ne reste plus qu'à souhaiter que la suite de cette réforme se fasse dans les meilleurs délais et que les objectifs du législateur, partagés par les divers intervenants, se réalisent.

Me Benoît Emery fait partie du cabinet d'avocats et d'agents de marques de commerce Desjardins Ducharme Stein Monast.

Internet
article@ddsm.ca

Site Web
www.ddsm.ca

La Presse

CARRIÈRES PROFESSIONS

cyberpresse.workopolis.com

La Presse, ltée est actuellement
à la recherche d'un(e) candidat(e) afin de combler le poste

Analyste, projets stratégiques

La Presse est la propriété de Gesca, éditeur de journaux et filiale de Power Corporation du Canada. Principal quotidien dans le marché francophone du Canada, La Presse publie sept jours par semaine et a un lectorat de 880 000 lecteurs. La Presse se définit comme un journal de référence dont une grande partie des effectifs est affectée à la couverture et à l'analyse de l'actualité internationale, nationale et régionale dans tous les secteurs d'activités.

LE POSTE :

Vous êtes responsable de coordonner et de réaliser l'analyse des projets stratégiques afin d'évaluer leur caractère raisonnable, leurs impacts et de faire des recommandations à la haute direction. De plus, vous développez et maintenez les modèles financiers de l'entreprise. Vous révisez chacune des modifications apportées aux modèles et aux hypothèses de ceux-ci avant que l'information soit transmise à la haute direction. Vous gérez également des mandats spéciaux à la demande de la haute direction. Enfin, vous supervisez un professionnel membre de votre équipe.

LES EXIGENCES :

Vous êtes détenteur d'un Baccalauréat en sciences comptables. Vous possédez au moins cinq (5) années d'expérience en vérification de moyennes et/ou grandes entreprises ainsi qu'en analyse de projets tels fusion, acquisition, partenariat, investissements stratégiques, création d'entités. Vous avez une expérience pertinente en modélisation et analyse financière.

Vous êtes bilingue et reconnu pour votre esprit d'analyse, votre habileté à communiquer et vos qualités relationnelles. Vous maîtrisez les PCGR canadiens, les principes généraux en terme de finance, de prix de revient, de fiscalité canadienne, de droit des affaires et de contrôles internes. Vous êtes détenteur d'un titre comptable. Enfin, vous maîtrisez les logiciels de MS Office (Word, Excel, Access, Outlook). Être membre de l'Institut canadien des comptables agréés (ICCA) est un atout certain.

LA RÉMUNÉRATION :

Nous offrons un salaire concurrentiel et une gamme complète d'avantages sociaux. Si vous êtes intéressé, faites nous parvenir votre CV avant le 4 novembre 2002 en indiquant le titre du poste, à l'adresse suivante :

La Presse

Service des Ressources humaines
7, rue Saint-Jacques
Montréal, QC
H2Y 1K9

Courriel: rhumaines@lapresse.ca
Télécopieur: (514) 285-2612

3090695

L'emploi du masculin vise essentiellement à alléger le texte

CAMO PERSONNES IMMIGRANTES

Directrice générale ou directeur général

La mission du Comité sectoriel d'adaptation de la main-d'oeuvre pour personnes immigrantes (CAMO-PI) est d'élaborer et de mettre en oeuvre, en étroite collaboration avec les secteurs privé, public et parapublic, le milieu communautaire et le mouvement syndical, une stratégie d'intervention pour accroître l'intégration au marché du travail et assurer le maintien en emploi des personnes immigrantes.

Sommaire des responsabilités
Élabore, en collaboration avec le conseil d'administration, les orientations, les objectifs, les stratégies et les priorités du Comité, et s'assure de leur réalisation et de leur évaluation. Il est également responsable de la gestion des ressources humaines, financières, matérielles et informationnelles du CAMO-PI.

Description du poste
Assurer la mise en oeuvre du plan d'action annuel selon les orientations du conseil d'administration et développer des liens de partenariat et de collaboration avec l'ensemble des partenaires privé, public, parapublic, syndical et communautaire.
Rendre compte de l'évolution des activités au conseil d'administration, soumettre des propositions et recommandations sur les différents dossiers relatifs à l'intégration et à l'emploi des personnes immigrantes.
Soutenir et encadrer le personnel du CAMO-PI et élaborer les divers volets de la politique de gestion des ressources humaines.

Exigences du poste
Posséder un minimum de cinq années d'expérience à un poste de direction.
Détenir une formation universitaire de premier cycle en sciences de gestion, sociologie, administration ou dans toute autre discipline pertinente. (une formation de second cycle serait un atout).
Posséder une solide expérience professionnelle en concertation multisectorielle.
Connaître la problématique de l'intégration en emploi des personnes immigrantes.
Excellente capacité de communication verbale et écrite et en relation publique.
Connaissance de l'anglais, serait un atout.

Rémunération
Entre 60 000 $ et 65 000 $. Le titulaire aurait droit aux avantages sociaux de l'organisme.

Date limite
Veuillez faire parvenir votre curriculum vitae à Raymond Chabot Ressources humaines inc., au plus tard le 15 novembre 2002, à l'adresse suivante :

Service de recherche de cadres, Raymond Chabot Ressources humaines inc.

No de référence : 3330
600, de la Gauchetière Ouest, bur. 2740
Montréal (Québec) H3B 4L8
Téléphone : (514) 954-4650
Téléc.: (514) 878-2127
courriel : recherchecadresmtl@recrutement.ca

3092410

CARRIÈRES PROFESSIONS

AVIS DE RECHERCHE

VOUS AVEZ 40 ANS ET PLUS?
SEMI-RETRAITÉ OU RETRAITÉ?
VOUS ÊTES EX-VENDEUR?
VOUS ÊTES COMMUNICATEUR?

BROUILLARD LEPAGE (BOUCHERVILLE) ATTEND VOTRE APPEL

- PROJET PILOTE EN SOLLICITATION
- R.D.V. CRIBLÉS ET SÉLECTIONNÉS
- FORMULE DE TRAVAIL VALORISANTE
- 29 HEURES DE TRAVAIL
- SALAIRE À DISCUTER
- AVANTAGES SOCIAUX (ASS.)
- CIE ÉTABLIE DEPUIS 20 ANS

POUR INFORMATIONS OU R.D.V.
(450) 449-3066

3092313

AVEZ-VOUS RÉUSSI À FAIRE VOS PREUVES?

Le Groupe Investors, le courtier multidisciplinaire le mieux coté au Québec*, est à la recherche de personnes motivées et déterminées dans votre région pour les intégrer à son équipe.

DEVENEZ CONSEILLER DU GROUPE INVESTORS

Vous pouvez devenir votre propre patron et ainsi contrôler votre destinée en faisant une carrière prospère dans les services financiers. Notre leadership et notre approche de la planification financière vous aideront à connaître le succès et à bâtir votre propre sécurité financière.

L'offre
- Un potentiel de revenu illimité
- L'accès à un programme de formation pour développer vos connaissances de la planification de portefeuille, des affaires, de la fiscalité et du marketing
- La possibilité de profiter de la renommée du Groupe Investors pour favoriser la croissance de vos affaires
- L'accès à une équipe d'experts en fiscalité, en planification successorale, en assurance et en prêts hypothécaires
- La possibilité de profiter d'un excellent programme d'avantages complémentaires

La demande
- Une feuille de route caractérisée par la réussite
- Des qualités de chef de file reconnues par vos pairs
- Une éthique du travail irréprochable
- L'expérience du travail avec les gens
- De l'assurance et de la persévérance
- Une crédibilité reconnue et une intégrité à toute épreuve

Une attention immédiate sera portée à votre curriculum vitæ. Merci de le faire parvenir en toute confidentialité à :

Sharon McCormick, Vice-présidente
Référence : 1136
Code : G41A
C.P. 6041, Succ. Centre-ville
Montréal, Québec
H3C 3E3
Tél. 1-866-536-6222
Téléc. 1-800-665-3740
Courriel : G41A@carrieresgroupeinvestors.com

Groupe Investors™
DES SOLUTIONS À VOTRE MESURE:™
www.groupeinvestors.com

Le Groupe Investors considère toutes les candidatures.
Toutefois, seules les personnes retenues pour une entrevue seront contactées.

▶ PLANIFICATION DE PORTEFEUILLE ▶ PLANIFICATION DE LA RETRAITE ▶ PLANIFICATION FISCALE ▶ PRÊTS HYPOTHÉCAIRES ▶ SERVICES DE COURTAGE** ▶ GESTION DES LIQUIDITÉS ▶ PLANIFICATION SUCCESSORALE ▶ ASSURANCES***

Les Services Investors Limitée, cabinet de services financiers au Québec
MCMarques de commerce de Groupe Investors Inc. Utilisation sous licence par les sociétés affiliées.
* D'après les résultats d'un sondage mené pour le compte de la publication *Finance et Investissement* auprès des conseillers financiers multidisciplinaires du Québec et publiés dans le numéro de juin 2002.
** Services de courtage offerts par l'entremise de Valeurs mobilières Groupe Investors Inc.
*** Produits et services d'assurance offerts au Québec par Les Services Investors Limitée, cabinet de services financiers, et ailleurs au Canada par Services d'Assurance I.G. Inc. Permis de vente d'assurance parrainé par La Great-West, compagnie d'assurance-vie.

3091947

RÉGIE RÉGIONALE DE LA SANTÉ ET DES SERVICES SOCIAUX
DE MONTRÉAL-CENTRE

La Régie régionale de la santé et des services sociaux de Montréal-Centre cherche à pourvoir trois postes stratégiques au sein de sa nouvelle structure :

DIRECTEUR DES SERVICES SPÉCIALISÉS, ULTRASPÉCIALISÉS ET DE RÉADAPTATION EN SANTÉ PHYSIQUE

•

DIRECTEUR DES SERVICES DE SANTÉ MENTALE, ADAPTATION SOCIALE ET DÉFICIENCE INTELLECTUELLE ET DE L'ACTION COMMUNAUTAIRE

•

DIRECTEUR DES SERVICES DE PREMIÈRE LIGNE ET DES SERVICES AUX PERSONNES EN PERTE D'AUTONOMIE

Mandat :
Sous l'autorité du directeur général adjoint - gestion du réseau de services, vous serez responsable de la programmation et de la gestion financière de votre secteur d'activités. Vous aurez comme principal défi de négocier les ententes de gestion avec les établissements du réseau et de participer au Comité de direction du président-directeur général.

Exigences :
Les candidats recherchés devront démontrer l'envergure de leurs réalisations de même que présenter une vision stratégique et une crédibilité régionale reconnue.

Rémunération :
La rémunération et les conditions de travail sont celles approuvées pour les cadres supérieurs du réseau de la santé et des services sociaux.

Les personnes intéressées à ces postes doivent faire parvenir leur curriculum vitæ en toute confidentialité en identifiant clairement le poste désiré, **au plus tard le 4 novembre 2002**, à l'adresse suivante :

Président du jury de sélection
Bureau du président-directeur général
Régie régionale de la santé et des services sociaux de Montréal-Centre
3725, rue Saint-Denis, Montréal (Québec) H2X 3L9
Seules les personnes retenues recevront un accusé de réception.

3092451

La Presse

LES PETITES ANNONCES 987-VENDU

DÈS 8 HEURES!

COMMENT NOUS JOINDRE

Heures d'ouverture: lundi au vendredi, de 8 h à 17 h 30

› Par téléphone:
(514) 987-8363

› Sans frais:
1-866 987-8363

› Par télécopieur:
(514) 848-6287

› Au comptoir:
Lundi au vendredi,
de 8 h 30 à 17 h 30

VISA · Interac Paiement direct · Master Card · American Express

› Adresse postale:
Les petites annonces
7, rue Saint-Jacques
Montréal, Québec H2Y 1K9

› petitesannonces@lapresse.ca

› Heures de tombée:
› Les petites annonces régulières
Mardi au samedi: 17 h 30 la veille de la parution
Dimanche et lundi: 17 h 30 le vendredi précédent
› Annonces encadrées
48 h avant la parution

› Communiquez les renseignements suivants lors de votre réservation par télécopieur, courriel ou par la poste:
- › Nom complet, adresse et numéro de téléphone pour la facturation
- › Rubrique, texte et dates de parution
- › Personne à joindre pour vérification
- › Numéro de téléphone pour vous joindre en semaine entre 8 h et 17 h 30, si différent de celui de la facturation

› Avis

Nos annonceurs sont priés de vérifier la teneur de leurs annonces lors de leur première parution. Advenant qu'une annonce soit reproduite incorrectement, l'annonceur doit en aviser aussitôt *La Presse* qui convient de publier dans la prochaine édition du journal, une version corrigée de celle-ci. Toute erreur ou plainte visant la teneur d'une annonce doit être signalée le jour de sa parution avant 17 h, pour fins de correction lors de la prochaine édition du journal. De même, en cas d'annulation d'une annonce, l'avis à cette fin doit être donné avant 17 h, du lundi au vendredi, le jour qui précède sa parution.

Les annonces sont sujettes à l'approbation de leur contenu de même qu'à l'approbation du crédit de l'expéditeur.

La Presse se réserve le droit de publier, d'annuler ou de classer correctement toute annonce sous la rubrique appropriée.

Offres d'emploi : Tous les postes sont ouverts également aux femmes et aux hommes.

Soumettez votre annonce pour le lendemain entre 8 h et 17 h 30, du lundi au vendredi
ou
24 heures sur 24, communiquez votre annonce par courriel à petitesannonces@lapresse.ca ou sur capresse.ca
nous confirmerons votre réservation durant nos heures d'ouverture.

CR9876

100 IMMOBILIER

• RÉSIDENTIEL •
ACHAT • VENTE • ÉCHANGE
Visites libres ... 100
Île de Montréal ... 101
Centre-ville ... 102
Vieux-Montréal ... 103
Maisons de prestige ... 104
Laval, Rive-Nord ... 105
Rive-Sud ... 106
Banlieue ouest ... 107
Banlieue est ... 108
Laurentides, Lanaudière ... 109
Estrie, Cantons de l'Est ... 110
Extérieur de Montréal ... 111
Bord de l'eau ... 112
États-Unis, hors frontières ... 113
Temps partagé, échange ... 114
Condominiums, copropriétés ... 115
Maisons de campagne, domaines ... 116
Chalets ... 117
Maisons mobiles ... 118
Propriétés à échanger ... 119
Propriétés demandées ... 120
Fermes, terres ... 121
Terrains résidentiels ... 122
Prêts hyp. / résidentiel ... 123
Divers ... 129

• LOCATION •
Île de Montréal ... 131
Centre-ville ... 132
Vieux-Montréal ... 133
Logements à échanger ... 134
Laval, Rive-Nord ... 135
Rive-Sud ... 136
Banlieue ouest ... 137
Banlieue est ... 138
Laurentides, Lanaudière ... 139
Estrie, Cantons de l'Est ... 140
Extérieur de Montréal ... 141
États-Unis, hors frontières ... 143
Condominiums, copropriétés à louer ... 145
Maisons de campagne ... 146
Chalets à louer ... 147
Chambres, pensions ... 148
Propriétés à louer ... 149
Résidences pour aînés ... 150
Garages ... 152
On demande à louer ... 153
On demande à partager ... 154
Sous-location ... 155
Appartements meublés ... 156

• INDUSTRIEL•
ACHAT • VENTE • ÉCHANGE
Propriétés à revenus ... 160
Propriétés comm. / industrielles ... 162
Fermes, terres ... 168
Commerces ... 170
Copropriétés, espaces comm. /industriels ... 172
Terrains comm. / industriels ... 173

• LOCATION •
Espaces comm. / industriels à louer ... 180
Commerces à louer ... 182
Entrepôts à louer ... 184
Bureaux à louer ... 186
Magasins à louer ... 188
Divers ... 192

200 MARCHANDISES ET SERVICES

La place du marché ... 201
Audiovisuel, photographie ... 203
Instruments de musique ... 205
Meubles, électroménagers ... 206
Équipements, articles maison ... 207
Chauffage, climatisation ... 209
Vêtements, fourrure ... 210
Collections ... 211
Antiquités, œuvres d'art, bijoux ... 212
Livres ... 214
Informatique ... 217
Animaux ... 220
Perdu ... 221
Trouvé ... 222
Piscines ... 224
Bois de foyer ... 225
Bureau, téléphonie ... 228
Imprimerie ... 229
Machinerie, outils ... 231
Équipements commerciaux ... 232
Construction, rénovation, décoration ... 233
Marchandises diverses ... 235
On demande à acheter ... 236
Encans ... 237
Vente de garage, de charité ... 238
Marché aux puces ... 240
Entretien ... 250
Paysagistes, déneigement ... 256
Transport, déménagement ... 257
Garderies, gardiennage, aide familiale ... 259
Professionnels ... 260
Esthétique, coiffure ... 262
Traitement de textes, rédaction et traduction ... 264
Préparation de C.V. ... 265
Services divers ... 268
Soins thérapeutiques, massothérapie, produits naturels ... 270

300 OFFRES D'EMPLOI

Offres d'emploi (encadrées seulement) ... 300
Programmes de formation ... 303
Postes cadres et professionnels ... 304
Santé, services communautaires ... 306
Éducation, enseignement ... 307
Garderies ... 308
Bureaux ... 310
Informatique ... 313
Assurance ... 316
Secteur automobile ... 317
Vente, commerce ... 319
Immobilier ... 320
Transport, camionnage ... 321
Hôtellerie, restauration, alimentation ... 322
Imprimerie, infographie ... 324
Technique, métiers, sous-traitance ... 325
Coiffure, esthétique ... 327
Industrie du vêtement ... 328
Industriel, manufacturier ... 329
Entretien, sécurité, conciergerie ... 331
Services domestiques ... 334
Musiciens, artistes ... 337
Mannequins, modèles ... 339
Emplois divers ... 340
Emplois divers à temps partiel ... 342
Emplois demandés ... 343
Méthodes de recherche d'emplois ... 348
Bénévolat ... 349
• COURS •

400 SERVICES PERSONNELS

Cours ... 350
Souhaits, évènements ... 401
Avis de recherche ... 402
Compagnes, compagnons ... 403
Agences de rencontres ... 404
Clubs de rencontres ... 405
Lignes de rencontres ... 406
Astrologie, occultisme ... 410
Billets de sport / spectacles ... 419
Activités sociales ... 420
Escortes, rencontres, etc. ... 440
Studios de massage ... 445
Divers ... 450

500 VÉHICULES AUTOMOBILES

Machinerie diverse, véhicules lourds ... 501
Camions, 4 x 4, fourgonnettes ... 511
Véhicules 5000 $ et moins ... 548
Automobiles ... 550
Autos, camions antiques et de collection ... 555
Autos – camions à louer ... 557
Services divers ... 560
Pièces et accessoires ... 568
Ferraille ... 569
Entreposage de véhicules ... 575

600 LOISIRS ET VÉHICULES RÉCRÉATIFS

Sports, plein air ... 605
Séjours, excursions ... 610

• ÉQUIPEMENTS RÉCRÉATIFS •
ACHAT • VENTE • ÉCHANGE
Motocyclettes ... 655
Bateaux, sports nautiques ... 658
Motoneiges, véhicules tout terrain ... 661
Véhicules récréatifs ... 667
Remorques ... 668

700 AFFAIRES

Site Internet ... 704
Occasions d'affaires ... 710
Franchises ... 714
Services spécialisés, financement ... 715
Tenue de livres, impôt ... 725

800 AVIS

Avis légaux ... 801
Avis divers, communiqués ... 805
Avis de dissolution, changements de nom ... 850

900 DÉCÈS, PRIÈRES, REMERCIEMENTS

Remerciements ...
Condoléances ...
Prières ...
Décès ...

Immobilier

100 Petites annonces
www.capresse.ca

101 ÎLE DE MONTRÉAL

269 000$. Beau secteur, très belle bâtisse, 2X6½, 2X3½, s/sol, boiseries, vitraux, garage, Imm. Guida, crtr 514-527-8373.

A ANJOU, luxueux condo/ maison de ville. 4 ch., 3 s/bains. 2 garages. Air, thermo. **Occ. 30 jrs. Lise Larouche, 514-830-2666 Century 21 Suprême Crtr**

AHUNTSIC Centre, 2 x 6½, s-sol, détaché, domaine St-Sulpice, 289 000 $. Re/Max Alliance, Mario Ashby 514 374-4000

AHUNTSIC OUEST, près métro. 1x6½, 2x3½; secteur tranquille; plancher bois franc; boiserie chêne. Agents s'abstenir. 279 000 $. 514-334-2454

ALMA, 5 - 7 min. marche métro Beaubien. 5plex, 4x3½, 1x5½, occ. imm., 320 000 $. Capitale Rémi Roy crtr 514-353-9942

ANJOU, duplex 2X5½ avec bach., gar., solarium, frais décoré, pl. lattes, nouvelle cuisine + s/bains, 274 000$. Mme Guy 514-353-8770, RYL crtr.

À RIVIÈRE DES PRAIRIES Semi-détachés dans nouveau projet. À partir de 167 000 $ taxes incl. Il n'en reste que 8. 514-648-6446, 514-217-4099

CENTRE EST 5plex, bons locataires, 8½ libre à l'acheteur, boiseries, 2 pas Marché Maisonneuve et écoles. 249 000 $. V. Gignac 381-8553. Excelsior

COTE STE-CATHERINE métro / C.D.N., duplex de prestige, cachet d'antan, plans architecte, 2 garages, 465 000 $. G. Goudreault, Sutton 514-727-7575

DROLET ET ST-ZOTIQUE duplex 2x6½ occ. double, 1050 pi car, cour de 50 pi, 215 000 $ 514-271-6898

MAISON DE VILLE, Pierre-de-Coubertin, 242 000 $, 4 étages, lumière, garage, jardin anglais, luxe et bon goût. Sutton Accès, Sonia Couture, 514 702-0062

MERCIER, triplex dét., bons revenus, bord de l'eau, pistes cyclables, ski de fond, parc Bellerive, 229 000 $. La Capitale Rémi Roy crtr 514-353-9942

METRO H. BEAUGRANDcottage dét. garage foyer, ch. froide de 189 900$. R. Jussaume 514 354-6240 Re/Max Excellence

MÉTRO LANGELIER,Nouveau Rosemont. Duplex près parcs, écoles, services. Occ. double, 265 000 $. La Capitale Rémi Roy crtr 514-353-9942

MTL-MERCIER maison de ville, pl. bois, luminosité abondante, garage, secteur paisible, 3 ch., cour privée, arbres matures, 169 000 $, 514-355-5639.

MTL MERCIER, split 78, de prestige, secteur recherché. Plein soleil, serre, foyer, piscine, etc... 325 000 $. M. Monette 514-354-0606 Imm. Vandelac

NOUVEAU-ROSEMONT (43e), duplex dét., réno. 5 c. à c. plusieurs inclus, 289 000 $ par proprio. 514-255-2159

NOUVEAU ROSEMONT secteur choix, très grand triplex avec bachelor, garage double, foyer, bon rev., 399 000$. Remax Harmonie Inc, Denis Giroux, 514-259-8884

NOUVEAU ROSEMONT. Duplex avec bachelor, 3 ch. + s/sol, gar. double, 279 000 $. Michel Lebire. Re/Max Excellence. 514-353-8810

OUTREMONT, condo rénové et lumineux, 2e étage, pl. et boiseries chêne, terr,. 2 balcons, foyer, 1 stat., 2 ch., 259 000$. 514-271-0329, 1-888-316-5550

PIERREFONDS, maison de ville, 7½, s/sol, stat. 9058 Slogan, 514-683-0392, cell 926-3446

PLATEAU, 3 chambres www.danieladam.com Re/Max Cartier 514-281-5501

PLATEAU, excellent duplex ouest, bien rénové, s/sol fini, plancher bois. Bijou. 249 700 $ Carlos 514-374-4000 Re/Max

PLATEAU, excellent 6plex 28x45, côté ouest, cachet, planchers bois franc, 325 000 $ Carlos 514-374-4000 Re/Max

PLATEAU, petit cottage sympathique, 2 ch., jardin de rêve, à pied de tout, 199 000 $. Re/Max Alliance, Mario Ashby 514 374-4000

PLATEAU, propre, condo 2001, 11 082 pi car., dernier étage, 2 niveaux, 3 ch., 2 s/bains, bois franc, alarme, 2 grandes terrasses, 6 électros, foyer, 4520 St-Dominique. 514-282-8144

PLATEAU Nouveau, près parc Lafontaine, beau condo 2 ch fermées, foyer, occ. imm. 514-727-0293. Imm. GMA crtr. **Marie Aimée Gouazou**

POINTE-CLAIRE vue sur l'eau, cott. avec cachet 8 pces, 4 ch. grand terrain 5200 pi. car. Diane Chenette 514-761-7800 Century 21 Stra-Gen 1

ROSEMONT, 4 plex semi comm., 239 000 $, pour investisseurs sérieux. La Capitale Rémi Roy crtr 514-353-9942

ROSEMONT, cottage semi-dét., neuf, briques, lattes de bois, foyer, garage double, 239 900$. 514-376-3319.

ROSEMONT, duplex rénové, poss. bachelor, gar., occ. double, 275 000 $. R. Forest 514-251-0605 Optimum crtr

ROSEMONT / MERCIER Triplex jum., grand 7½ libre + s/sol et gar. (2), 289 000$. RYL **R. Chevalier, 514-353-8770**

ROSEMONT duplex jumelé, 2x5½, s/sol ciment 6', ultra propre. 159 000 $. 3202 boul. Rosemont. M.Lapointe, Re/Max Alliance crtr imm. 514-374-9250

ROSEMONT immense triplex, bach. rue Lemay, 329 000 $. Près services. S. Thomas (514) 381-8553 Excelsior Crtr

ST-LEONARD. Très beau cottage jumelé. 3 ch, salle-à-manger, salle familiale. Foyer. Garage. 219000$. Visite libre dim. 3 nov., 14h-16h au 9050 Rochette. Carole Baillargeon 514-912-5343. Century 21 Max-Immo, courtier immobilier.

ST-MICHEL,8660 - 15e av., duplex 2x5½, garage, 3 ch., électricité + toit refaits, 179 500 $. C. Vandal, Sutton 514-727-7575

VILLERAY (8283 St-Dominique), duplex 2 petits 5½ + cour, 159 000 $. Nouveau! V. Gignac 381-8553. Imm. Excelsior Crtr

VILLERAY, 3 x 5½ + s-sol, rev. 19 920 $ / an. Habitez un logis pour pas cher! 7710 av. de Chateaubriand. Re/Max Alliance, Mario Ashby 514 374-4000

VILLERAY, à côté métro, 2plex 2x5½, bois franc, 159 500$. Aussi grand 6plex 259 500 $ Carlos 514-374-4000 Re/Max

102 CENTRE-VILLE

3 CH., 2 GARAGES 299 000$
PIERRE BERNIER
La Capitale crtr 514-597-2121

103 VIEUX-MONTRÉAL

CONDO - 1 McGill
Grand 4½, 2 ch. + loggia, garage. 265 000$. 514-842-5788

ÊTES-VOUS OBSERVATEUR?

Ces deux dessins sont en apparence identiques.
En réalité, il y a entre eux HUIT petites différences.



VOIR SOLUTION À LA FIN DES PETITES ANNONCES

ERR30OE

105 LAVAL, RIVE-NORD

CHOMEDEY, split 1967 très propre. 3 ch., 2 s/bains refaites, foyer, immense terrain avec ensoleillement total, 215 000 $. M. Monette 514-354-0606 Imm. Vandelac Ltée

GOLF Ste-Rose, neuve, luxueuse, 3 ch., thermopompe, foyer, s/sol fini, garage. G. Lalande, Sutton 450-434-4400

LAVAL, bung. dét. 3 ch., foyer; piscine. Planchers marqueterie. 132 000 $. Century 21 D. Matteau, 450-663-6257.

STE-DOROTHÉE
Fin de projet, 6 cottages avec garages, à partir de 170 000$, taxes incl., infras 100% payées.
Gerry Lantagne
514-704-3634
La Capitale crtr

STE-ROSE, cott. dét. neufs, prise de possession 1er déc. 2002. 4135 et 4143 Renaissance. 174 500 $ - 199 500 $. **514-214-1315**

VIMONT, dans un croissant, impeccable split 3 ch., garage, thermopompe, foyer salon, piscine creusée, haie de 10'. 179 000 $. 450-669-6717

VIMONT, LAVAL, urgent doit vendre! Super bung. s-sol fini, 2+1 ch., chauf. élect., piscine creusée, cuisine et s/bains rénovées, bois franc, 145 000$. Myriam Gimenez, Trans-Action Clober, 514-273-6767

106 RIVE-SUD

BROSSARD, 7915 Nelligan près rue Niagara, école, autobus, aréna, bung. 78 rénové, propre, 7 pièces, s/manger, 3 ch., 2 s/bains, s/sol fini, s/jeu, p. Franklin, a/c, chauffage élect. piscine hors-terre, carport. 175 000 $. R.V. seulement: 450-445-2460 pas d'agent.

BROSSARD rue Naples, très grand split level, 3 + 1 ch. S/manger, s-sol fini, foyer, thermo, garage, piscine. Prix réduit. Re/Max 2000 Inc Josée Brouillette, 514-926-6067

GREENFIELD PARK, 1981 triplex 29x46, 3x5½, foyers, 194 500 $ 450 656-9000 Royal Le Page crtr, Michelgravel.com

LAPRAIRIE, cott. 4 ch., garage, foyer, piscine, 184 900 $. Agent s'abstenir. 450-444-0596

LONGUEUIL, joli cott. 4 c.a.c., piscine, planchers bois franc. 119 000 $. P. Rotondo 514-779-6865, Re/Max Performance crtr.

LONGUEUIL. (Fatima). Triplex const. 1985, brique/aluminium. 3x5½. Rev. 22 000 $. Secteur calme. 219 000$ 450-676-9002

ST-LAMBERT Secteur recherché, Préville en bas. Superbe résidence à aire ouverte. Face à un parc. Grand jardin paysager. Piscine creusée, 4 + 1 c. à c., plafond cathédrale, 595 000$ 450-671-7996

108 BANLIEUE EST

EPHIPHANIE, superbe ancestrale, 1900, 4 cac, foyer, beaucoup rénos, cachet d'antan. MLS 352690. Monique Duclos, Sutton Synergie 514-990-3453

109 LAURENTIDES LANAUDIÈRE

JOLIETTE Notre-Dame-Des-Prairies, 55 Pierre, bung. 77, terrain 90X90, 3 ch., s/sol fini. 94 500$. Libre. 514-213-4376

110 ESTRIE, CANTONS DE L'EST

BROMONT, grande maison, style rustique, 45 000 pi car., boisé, 163 000$, 450-794-5185

112 BORD DE L'EAU

A MONTREAL, bord de l'eau navigable, terrain 415 mc + chalet à rénover. 124 000 $. Re/Max, P. Richard 514-374-4000

115 CONDOMINIUMS, COPROPRIÉTÉS

AHUNTSIC, coin Louis-Carrier et Marcelin Wilson. Idéal pour couple professionnel, entièrement rénové, près toutes commodités. Appelez C.A. Soliman crtr. imm. agréé., 514 397-0505

AHUNTSIC "Domaine St-Sulpice" condo 5½, 1986, à aire ouverte, spacieux r.-de-ch. d'un 6plex, 1340 pi car., + garage, 170 000 $, 514-382-5354

ANJOU beau 5½ béton foyer balcon, stat. libre, 114 500$. R. Jussaume 354-6240 Re/Max Excellence Courtier

A ST- LAURENT
Jardin du Parc Caron
VISITES LIBRES
SAM-DIM -12 H À 17 H
CONDOS NEUFS, 2x4½, 1x5½, édifice en béton, pl. bois franc, stat. int., 10 min. centre-ville par train de banlieue 514-747-1153

BOUCHERVILLE, près services, ascenseur, contrôle des visiteurs, 1er déc. D.Choquette Optimum crtr. 450-646-5364

BOUL. GOUIN E., Cascades des Prairies, 17e, super condo, 3 ch., vue splendide, piscine, garage, sauna, La Capitale Rémi Roy crtr 514-353-9942

Canal - Marché
Lofts sur le canal 700 à 2000 pi. car. Prix pré-construction.
937-2100

COUR OUTREMONT, condo-loft 1050 pi., 1 chambre + unité murale, foyer, tourbillon, terrasse privée, toit, stat. int., + + + extra. 269 000 $. 514 979-5545

HABITAT '67
Magnifiques résidences. Vues sur ville ou fleuve. Terr. jardin. Stats int. Tous services. Navette centre-ville, vendre ou louer
514-866-5971

JUMONVILLE, coin Delson, cottage style condo, 3 ch., foyer, 2 garages, 176 900 $. M. Barbeau Re/Max Immo-Contact, 450-661-6810

NOUVEAU PRÉ-VENTE Rue Nicolet condos rénovés 4½; 2 ch., 900 pi car., semi-dét. à partir de 455$/mois. Visite libre dim. 1692 Nicolet 14h-16h. **514-992-3990**

PLATEAU 1447 Montcalm, 7½, 514-529-0651 514-926-3446 514-342-7315

ROSEMONT, magnifique 3e, 2 ch. + mezz., bois franc, stat., 229 000 $. Diane Regimbald, Trans-Action, 514-273-6767

STE-ROSE, condo 3½, mezz., foyer, alarme, gar. Pas agents. 99 000$. (450) 628-1589

116 MAISON DE CAMPAGNE, DOMAINES

CANTONS de l'Est, 1hre de Mtl, domaine 104 acres, 75% bois mature + érablière 1200 entailles avec équipement pour recevoir groupe de 30 pers. Cott. 48 x 56 meublé. Entrepôt 28 x 50. Garage-atelier 28 x 30 isolé. ENDROIT MERVEILLEUX. M. Réal Labrie Re/Max Professionnel, 450-378-4120

120 PROPRIÉTÉS DEMANDÉES

FEMME D'AFFAIRES achète immeuble 1½, 2½, dans Rosemont. Paie comptant. Martine Charmar 514-891-4410

121 FERMES, TERRES

ST-BASILE Le Grand, 9 arpents, canadienne pierre/stuc. Garage double. Ecurie 9 chevaux. Près montagne. Impeccable. 380 000 $. M. Gauthier, crtr, 450-922-2727.

122 TERRAINS RÉSIDENTIELS

TERRAINS 108 000'car. Sherbrooke / Gouin, bon pour condos, accès subv. 514-254-4261 Mario 514-645-2329.

123 PRÊTS HYPOTHÉCAIRES/ RÉSIDENTIELS

AI 1ère, 2e balance. vente Notaire Laberge jour, soir (514) 729-4332

CHEZ RP FINANCE
514-387-0049•514-387-7666
1-866-387-0049
1ère, 2e hyp., rés., comm.
Consolidation de dettes

L'HOMME À CONNAÎTRE
1ère, 2e hyp. rés. ind. comm.
C. St-Onge ctr. (514) 733-4214

131 À LOUER ÎLE DE MONTRÉAL

3½ ADJ. VILLE MONT ROYAL fraîchement rénové, près métro Acadie, béton, insonorisé, 585 $, 514-862-5533

A AHUNTSIC, 3½, 4½, insonorisé, moderne, repeint, balcon. Message 514-992-6240.

ACADIE boul., 10 500, 1½ à 4½, style condo, a/c, piscine, sécuritaire. 514-335-3377

AHUNTSIC, 1644 H-Bourassa E., magasin 600 pi car. transformé en loft. 514-382-6237

APPARTEMENTS TOUS NEUFS DE QUALITÉ SUPÉRIEURE
Spacieux, luxueux, ce qui a de mieux à Montréal. Tout près du Vieux Montréal. Finition de première qualité. Disponible tout de suite.
670 $ - 1 330 $.
Appelez Gabrielle (514) 868-1118
www.closrenelevesque.ca
3088136

AHUNTSIC,3½, H-Bourassa coin l'Acadie, 500$ rien d'inclus. 514 856-2104, 514 365-3170

AHUNTSIC, beau 6½, 3e, soleil, tranquille, stores incl., libre 20 déc., 895$, 514-337-0863

AHUNTSIC,Dudemaine/Bois de Boulogne, face parc, grand 4½, 675 $, poêle/frigo, chauffé/ eau chaude, 514-331-1016

AHUNTSIC, j'ai un grand app. sur Laverdure entre Prieur et Fleury. Cause: transfert. Meubles déjà partis; je laisse grand frigo, cuisine équipée, soucoupe, etc. Libre immédiatement; peut loger grande famille. Paie actuellement 1750 $ tout compris: chauffage, garage, etc. Proprio d'accord pour sous-location. Tél.: Mtl: 514-285-2093. E-mail: getty@globetrotter.net

AHUNTSIC 2½ chauffés, propres, près commodités. 514-383-4377

A MTL-NORD, 4½, tranquille, bois franc, chauffé, air, 550 $, 514-331-7739, 514-947-9447.

ANGUS, adj., 6½, luxueux, avec s/sol, garage, cour, pl. bois franc, 1er déc., 1275$ chauffé. 514-409-6856.

ANJOU, 3½ demi s/sol, porte-patio, poêle-frigo lav./séc. libre, 375$non chauffé 450-655-1578

A ST- LAURENT
Jardin du Parc Caron
4½ condo neuf, 5e étage, bâtisse en béton, près train et métro, stat int., appareils inclus, climatisé. 1300 $. 514-865-2164

BERCY/Sherbrooke, faut voir. super beau 3½ : 580 $, chauffé, pl. bois, équipé, ensoleillé, idéal étudiants, métro. 514-526-1358

BERRI-UQAM, loft 710 pi car., neuf, bois franc, balcon. 514-993-2554

BORD eau, Gouin, bachelor 3½, pas entrées lav/séc. Idéal personne seule. 514-326-4175

BOUL. LASALLE, bord de l'eau, 2½, 3½, 4½, 5½, rénovés, chauffés, eau chaude, piscine, endroit idéal pour gens tranquilles. 514-361-0981 ou 514-937-6137 ext. 226

BOUL. PIE IX/Beaubien, 3½, repeint, bois franc, nov., 475$ eau chaude incl. 514 353-4112

BOUL L'ACADIE, édifice neuf, grand 4½, 2 ch. fermées, salon, s/manger, 4 électros, pl. bois, garage, 875 $, 514-340-9787

C.D.N., 4½ super beau, grand, rénové, calme, équipé, bois franc, bus-métro, idéal adultes, 1er déc., 800$. 514-683-3767

C.D.N., 7½ luxe, réno, électros, haut 2plex, gar. chauffé/eau chaude,1650$ 514-733-9763

C.D.N., Dupuis/Lavoie, super 4½ : 795 $ chauffé, équipé, pl. bois, balcon, ensoleillé, 5 min. à pied métro, 514-733-1371.

C.D.N., HEC 3115 Linton, grand 4½ semi s/sol, 1er nov., 514-272-3950, 514-736-2969

C.D.N., près H.E.C., rue paisible, très beau 5½, rénové, 1100$ chauffé, poêle/frigo, stat. int., 1er nov. 514-385-3986

C.D.N., près U de M, 4½, réno. poêle, frigo, eau chaude, 795 $. 450-621-3265

C.D.N., près Université, 1½ chauffé, poêle/frigo, 3450 Linton, 475$. 514-249-9940

C.D.N. 1½-2½-3½-5½ semi-meublés, planchers bois. Bien situé, près U de M, H.E.C., hôpitaux, métro. Poss. meubles. A voir! 514-223-9924

C.D.N. 3250-70 ELLENDALE 3½-4½, grandes pièces, chauffés, piscine, sauna, près de l'hôpital Ste-Justine. Très clairs. Planchers bois. A partir de 500 $. 514-341-3941

C.D.N.5 min. à pied HEC et U. de Mtl, près services, 3½ 570 $, chauffé, peinturé, s/bains +cuisine rénovées, pl. bois, balcon, très ensoleillé, 514-739-9464.

C.D.N. grand 5½ rénové au complet, 3 ch., près HEC, hôpitaux, très calme. Réf. 790 $ non chauffé, 1er nov. 514-731-6011

CENTRE-SUD, 3½, 2e étage, rénové style condo, nov., 445$ **www3.sympatico.ca/view**

COMME nous faisons tout le bouleau pour vous, vous pourrez prendre votre temps pour autre chose. LOGI : simple, rapide, efficace. 514-844-5644, 1-866-888-LOGI

Côte St-Paul
Chauffage inclus
3½ - 419$; 4½ - 461$
Garage 49 $
jour 514-364-5872
soir 514-769-4969

D.D.O., 3½, 4½, chauffés, eau chaude, poêle, frigo. 514-685-6085.

DORION/ Ontario, 5½, 2 c. à c., style condo sur 2 étages, 1er nov. 765 $. 450-470-1517

ILE-DES-SOEURS
Maisons de ville, 3 ou 4 chambres, libres maintenant. Rénovées, incluant chauffage, électros, foyer, plancher bois, s/sol aménagé, garage privé, grand terrain boisé à l'arrière.

5½ rénové avec balcon. Inclus: chauffage, stat, électros, 999 $ / mois. Libre maintenant

4½ avec balcon. Inclus : chauffage, garage, électros, 795$ / mois. Libre

3½ Inclus : chauffage, éclairé, électros. 775$ / mois. Libre imm

3½ grand avec balcon. Inclus : chauffage, électros. 840 $ / mois. Libre maintenant

514-769-8982

ILE DES SOEURS, 3½ ensol., électros, 720$ chauffé. 1er nov. 514-765-0041 - 514-218-9101

ILE DES SOEURS, 4½, rénové, ensoleillé, pl. bois, balcon, 2 s/bains, 1025$ chauffé. Libre déc. ou janv., 514-768-8293.

ILE PERROT, Grand 5½, haut de duplex neuf très éclairé, 2 stat., Libre. 514 685-6934

ILES DES SOEURS, 3 1/2 meublé et chauffé, du 01/12 au 30/04 2003, stat., 1400$ mois 514 767-6401- 514-952-4789

JARDINS ST-GEORGES
3½-406$; 4½-457$;
5½-510 $; chauffés
Entre 24 et 27e av. P.A.T.
514-645-4505

LACHINE, 3½, spacieux, récent, foyer, pl. bois, gar. int. Près de l'eau. 514-457-2962.

LACHINE, grand 4½, 485$, haut duplex, libre 1er déc. Entrées lav.-séc., 514-766-9806

LASALLE, 2½ climatisé; vue imprenable sur le fleuve; piscine. 525$, 535$. 514-595-8723

LE 450 SHERBROOKE E
3½ - 4½- Loft
Eau chaude, chauffage et élect. inclus. Tout rénové. Sherbrooke coin Berri (514) 288-0556

METRO Angrignon, grand 3½, s/lavage, demi s/sol, bien éclairé, chauffage élect. loc., réf., 425$. 514-631-0975.

MÉTRO Beaubien 1 min., 1½ tout compris, poêle/frigo, pl. bois franc, 460$. 514-276-8327

MÉTRO Cadillac. Grand 3½ s/sol, neuf, 700' car., 450 $/non chauffé. Libre. 514-576-3358

MÉTRO Crémazie, 2½ chauffé, meublé, non fumeur, 400 $. références, (514) 721-1165

MÉTRO Jarry, grand 3½ rénové, 3e, entrées lav./séc. 575 $. 514-728-8218 - 514-270-7682

MÉTRO Lasalle, 4½ tranquille, bois franc, 2e étage, 450 $/ mois. 1er déc., 514 992-0776

MÉTRO LASALLE, Marché Atwater, 4½, 2 ch. fermées, 3e étage, immeuble insonorisé, tranquille, libre 1er décembre, 555 $ par mois, 514-768-1831.

MÉTRO Préfontaine, grand 5½, entrée lav./séch., pl. bois franc, 550 $. Janv. 450-622-9280

MÉTRO Rosemont, grand 4½, 2 ch, style condo, 3e, cachet, réno, ensoleillé, terrasse, 765 $. 1er déc. stat. 514 276-0639

MÉTRO Villa Maria, 3½, 4½ + s/dîner, chauffé, garage,750-1050, libre. 514-731-7833

MILE-END, boul. St-Laurent, loft 1300 pi car., plafond 9 pi, très éclairé, moderne et chaleureux, 1250 $. 514-816-7778

MILE END, Maguire; 3½ grand, rénové; 2e; chauffage élect. 500 $. Nov. 514-276-5342

MTL-NORD, 5½ 1er, chauffé, eau chaude, près autobus 69, libre 1er déc., 514-336-2340

MTL CENTRE 2069 Cartier, r.-de-ch. 6½ rénové, bois franc, jumelé, stat. clôturé, 750 $ non chauffé, libre, cell: 941-9101.

N.-ROSEMONT 5½ rénové, luxe, bois franc, a/c, entrées lav.-séc., 1050$. 514-259-5555

N.D.G., 1½ - 4½. Tout inclus + piscine intérieure et sauna, tourbillon, salle d'exercices, etc. 514-484-4840

N.D.G., 1½ incluant piscine int., s/d'exercice, saunas, dépanneur, buanderie, chauffage-hydro, stat. ext. À quelques pas des bus 104-105-138-420. Contactez 514-481-2818

OUTREMONT, 3½ , 4½, chauffé, équipé, piscine, sauna, gymnase, libre, 514- 277-5873

OUTREMONT, 5½ poêle, frigo, lav./séch. lave/vaisselle, eau chaude inclus. Près théatre Outremont. 1 400 $ Libre 1er nov. (514) 824-2827

OUTREMONT, 5½ (env. 1000 pi car.), 1 ch., salon double, rénové, non-chauffé, 2e de triplex, libre. 975 $. 514-916-3471

OUTREMONT, Durocher coin Laurier, grand 6½, 3 ch., chauffé, électros ménagers, semi-meublé. poss. Stat. 1er déc. 1600 $. 514 278 - 7564

OUTREMONT, grand 7½, 3e étage, cachet, stat. 5 électros; libre 1750$ 514-271-4895

OUTREMONT ADJ., près de U de M et HEC, grand app. 5½, plancher bois, poêle-frigo, chauffé, 875$. 514-340-1515

OUTREMONT ADJ., rue Deacon, super 3½ réno chauffé, 685 $, peinturé, nouveaux pl. céramique et comptoir dans la cuisine, pl. bois, 514-738-4301

PARC EXTENSION, beau 3½, planchers bois franc. Porte-patio. 365 $. Libre. 514-893-1111

PLATEAU, 1½, 2½, 3½, chauffés, semi-meublé, 390 $, 550 $, 620 $. 514-598-5872

PLATEAU, 207 VILLENEUVE O., Disponible nov., déc. et janvier, 6½ -7½, 3 ch. chauffé, équipé, bois franc 1250 $ à 1500 $. Visite libre. 514 935-1464, 514-276-3387

PLATEAU, 4½, nouvelle const., foyer, tranquille, propre. 975 $. Claude 514-637-5353

PLATEAU, 4½ entièrement rénové, non chauffé. 700$/mois. A voir! 514-522-7911.

PLATEAU, 77, Mont-Royal ouest, grand loft, à louer, **514-284-5208 Habib**

PLATEAU, 7½ rénové, 4 ch., disp. 1er nov., 900$. 514-235-8509.

PLATEAU, beau grand 4½, chauffé, eau chaude, ensoleillé, boiseries. Poss. stat. 950 $. 514 843-0406

PLATEAU, boul. St-Joseph, 4½ rénové, 1 ch., poêle/frigo, lav. séc., non chauffé: 1000$. Aussi 1½ chauffé, éclairé, poêle frigo. 495$. Tranquille. 514-521-5811. 450-584-2792.

PLATEAU, métro Mt-Royal, 3½, rénové, bois franc, 750 $ non chauffé. 514-529-5992.

PLATEAU, MÉTRO LAURIER Villeneuve / Hôtel-de-Ville, 3½ très ensoleillé, tout rénové; 700 $. Libre. 514 941-1699

PLATEAU, Parc Lafontaine, grand 5½, 2 ch. fermées, ensoleillé, terrasse, chauffé, eau chaude, lav.-vaiss., 1er déc., 1150 $, 514-526-4699.

PLATEAU, St-Joseph, 4½ rénové, chauffé, eau chaude, 850 $, libre, 514-526-2273.

PLATEAU / St-Joseph, 4½, 2e, les entrées, bois franc, tranquille, 750 $. libre, 514-598-5872

PLATEAU ADJ., Angus 6½ et 3½ réno, 3 ch., 1290 pi car., électros, 1150 $, 514-737-0798.

PLATEAU Est, 4 logis occupation imm., 100 % réno luxueux, 2 ch. salon, s / manger non chauffé à partir de 950 $ 514 931-9009 / 514 523-6224

R.D.P., cott. 4 ch., cuisine équipée, alarme, 1er nov. 1500 $ non-chauffé. 514-323-8576

ROSEMONT (Angus) 4½ + garage, r.-de-ch., 2 ch., lav.-vaiss. asp. central, balcon privé. Métro Joliette. 990 $. 514-596-1296.

ROSEMONT, 2½, pl. bois, chauffé + eau , 415 $; 1½, Papineau/Bellechasse, pl. céramique, 415 $, 514-382-0856

ROSEMONT, 40e av, 5½, 2e, libre, 700$ 514-989-1224; 514-830-0389 laisser message

ROSEMONT, 5½, 3 ch., 2e, soleil, balcons, bois franc, 4 électros possible, 875$, 593-4482

ROSEMONT, coin Viau/ Bélanger, 4½ nov. 650$, réno. 514-830-2668

ROSEMONT, coin Viau/ Bélanger, 4½ nov. 650$, réno. 514-830-2668

ROSEMONT, RUE FABRE 5½, 2e, boiseries, rénové, libre, 750 $, 514-271-9553

SHERBROOKE/ Davidson, 3½, 2e (triplex), balcons, élec., libre, 525$. 514-862-2488

ST-LAURENT (VILLE) 365 Boul. Deguire. **Édifice de prestige** Bachelor et 3½ **514-336-5226**

ST-LAURENT (VILLE) 4½, 5½, béton, insonorisé, chauffés, éclairés, électros, piscine ext., ascenseur, près autoroute 15. 514-336-4872

ST-LAURENT, 1½, 3, 4½, rénovés. Imm. béton, quartier de prestige. Ascenseur. Face parc, près train. Coin Dutrisac, au: **975 DU RUISSEAU (514) 335 - 0133**

ST-LAURENT, béton; superbes 3½, 4½ chauffés, rénovés; élect., 2 ascenseurs. Près Place Vertu, Spheretec. 2705 Modugno. (514) 334 - 3755

ST-LÉONARD, 4½, 7100 Viau, 5075 Jean-Talon est, 514-728-4301, 514-376-0279.

ST-LÉONARD, 4½ très propre, secteur tranquille, à partir du 1er janv. 2003, non chauffé, 560 $/mois, 514-861-3944.

ST-LEONARD, grand 4½, 2 ch., non chauffé, 514-322-9065

ST-LÉONARD, triplex 6½, très propre,près toutes commodités, pl. bois franc et céramique avec s/sol et cour arrière, pas chauffé. 1250 $. 514-374-5280

ST-LÉONARD 5½,Viau/ Jean-Talon, 2e duplex, propre, janv., réf., 514-322-7766

TETREAULTVILLE, Ontario Est, 4½ - 525 $,chauffé, app. réno, entrées lav./séc., libre maintenant. 514-354-5597

V.M.R., beau 2½, chauffé, équipé, bois franc, près de tout, 1er nov. 615 $. 514-738-5281.

VERDUN OUEST, 5½, 3e, rénové, 2 ch., chauffé élect., bois franc reverni, repeint, 595$. Voisin fleuve et piste cyclable. 514-994-9455

VILLE ST-LAURENT, 3½, rénové, poêle frigo, eau chaude et chauffage inclus. Propre, calme. Contactez 514-856-1138

WESTMOUNT, grands 3½ et 5½, immédiat, tout rénové, terrasse, tout inclus, stat. int., piscine int. Sécurité 24 h. Près métro Vendôme. 514-489-5729. 4998 de Maisonneuve ouest.

132 À LOUER CENTRE-VILLE

TOUT NOUVEAU
App. de haute qualité.
Vue imprenable.
Électro-ménagers neufs.
Services d'hôtel choisis.
Métro Saint-Laurent. 1 ou 2 ch. à coucher. À partir de
799$ *App. Evelyne*
(514) 868-1118
www.closerenelevesque.ca
3073341 3088129

Le Parc
Au coeur du centre-ville avec tous les services
Luxe et ambiance
3450, rue Drummond
845-9709
www.appartementleparc.com
Lun. au jeu. 9 à 17 h.
Vend. 9 à 21 h.
Samedi 11 à 16 h.
132

AV. DES PINS 1400, grands 4½, 2 s/bains, piscine, sauna, rénové, vue. 514-842-8041

CARRE ST-LOUIS
Meublé, luxe, 1 ch. 1600$. Semi-meublé 2 ch. 900$, 1 ch. 1100$, calme, non fumeur. Pas d'animaux. 514-288-7577.

Coin Sherbrooke
5 min. du métro
1½ - 2½ - 3½ - 4½
App. meublé disponible
Chauffé, eau chaude...
3455 CÔTE-DES-NEIGES
514-846-1531 514-842-3650

CONDO luxueux, grand 4½, 6 électros, garage, près Marché Atwater, 1300$. 514-816-5533

CONDO NEUF
Près Palais des Congrès, 4½, balcon-terrasse, poss. garage 1295 $. Libre. 514 961-8065

GRAND 4½, Atwater, tout réno. semi-meublé, chauffé, eau chaude, libre. 514-240-6400

LA CITÉ, 3550 Jeanne-Mance à sous-louer, 4½, 2 ch., vue magnifique sur fleuve, 32e étage, tous les services de la Galerie du Parc, 1400 $, 514 845-2943

MAGNIFIQUE app. centre-ville, 9½, 2500 pi car., 5 électros, chauffé - eau chaude incl., disp. imm., 2500 $. 514-924-4383

L'ultime solution
Portier 24h, électricité, chauffage et climatiseur inclus.
Au ♡ de l'action!
LaCité
350 Prince Arthur O.
(514) 845-4173
www.lacite.ca
3084744

CLOS RENÉ-LÉVESQUE
Exceptionnel!
Tout neuf
Raffiné
à deux pas du centre-ville
De **799$** à 1 386$
Services d'hôtel sélectionnés
Près du Vieux-Mtl.
Magnifiques studios, 1 et 2 chambres
3084127
www.closrenelevesque.ca
191, boul. René-Lévesque Est
868-1118

STRUCTURES MÉTROPOLITAINES
Un style de vie unique, là où campagne et ville se rencontrent à quelques minutes du centre-ville.
Location d'appartements et de maisons de ville
Île-des-sœurs
(514) 769-8982
3084365
Bureau de location : 450, chemin du Golf
Lundi au vendredi : 10 h à 19 h
Samedi et dimanche : 11 h à 16 h

PEEL PLAZA
3460 Peel
(nord de Sherbrooke)
3½ - 4½
Occ. immédiate. A/c central. Portier 24 h. Terrasse sur le toit avec piscine et jardin. **Aussi luxueux 3½ meublé,** idéal pour exécutif.
Lun. au ven. 9 à 17 h
(514) 288-7891

PROMOTION SPÉCIALE
APPARTEMENT de luxe 2 ch. disponible immédiatement. Électricité et service de portier 24 heures inclus. Contactez La Cité (514) 845-4173

REDPATH, 1½ - 570 $, 4½ - 1200 $, chauffés/eau chaude, buanderie, concierge résident, stat. int. poss. (100$). Libres, 514-849-0710, 514-721-9181.

133 À LOUER VIEUX-MONTRÉAL

RUE ST-JEAN, condo (studio), 680 pi car., électros. Idéal pour exécutif, 875 $, 514 899-0583

VIEUX-MTL Le Callière, charmant 3½, 5 électros, foyer, pl. bois, portier 24h. 514-285-9001

135 À LOUER LAVAL, RIVE-NORD

2525 HAVRE DES ILES
À VOIR ABSOLUMENT !
3½, 4½, 5½ et Terrasses
Tout inclus - Excellent choix
(450) 688-9711

A DUVERNAY, bord de l'eau, 4½, propres, élect., à 5 min. de Montréal, 450-662-1994.

100 Immobilier

135 À LOUER LAVAL, RIVE-NORD

AU DOMAINE BELLERIVE

Au bord de la rivière des Prairies, à Laval, 1½, 3½, 4½, piscine, sécurité 24h, dépanneur, clinique médicale + autres services. Club social. Navette autobus privé entre métro et centre d'achats. (450) 686-2280

FLAMBANT NEUF, 4½, style condo, luxueux, cuisine et s/bain modernes, planchers bois, foyer, Duvernay, Ste-Dorothé et Ste-Thérèse. 750 $ à 900 $, 3½ disponible à 575 $ 450-686-0800 # 300 **GESTION LE LOGEUR**

136 À LOUER RIVE-SUD

AU PORT DE MER
Relié au métro Longueuil par tunnel
FAUT VOIR...
3½- 4½- 5½ et Maisonnette
App. rénovés, poêle/frigo neufs, piscine, sécurité 24 h, tous services, 450-679-6010.

LONGUEUIL, 4½, meublés, tout compris, possibité court terme, 450-651-2644.

LONGUEUIL, métro, propre, tranquille, meublé, chauffé, éclairé. 2½, 3½, à partir de 400 $/460 $, 450-670-5285.

ST-LAMBERT, 4½, moderne, garage, 700$, non chauffé. 450-465-0463, libre 1er déc..

VARENNES, vaste maison de prestige à vendre ou à louer minimum 6 mois +. Finition de luxe chêne, céramique et granite, chauffage élect. 2 foyers, 5 ch., 4 s/bains, tourbillon, grande s./dîner, 2 cuisines, garage double, etc. 450-652-9942

137 À LOUER BANLIEUE OUEST

DORVAL, 3½-4½ chauffés, semi meublés, bois franc, très propre, 514-636-9401

DORVAL MAISON DE VILLE
Propres et spacieux, 2-3-4-chambres, planchers de bois, foyer, chauffé, stat. int.
Lakeshore Villa514-631-5066

KIRKLAND
111 RUE BRUCE
3½, 4½, 5½
Rénovés et climatisés
Piscine intérieure
Paisible et silencieux
Près hôpital Lakeshore et Centre d'achats Fairwiew
(514) 694-5171

PIERREFONDS, 3½, 4½ tout incl. Imm. de prestige au bord de l'eau, **11,145 Meighan.** Béton Ascenseur 514-685-0005

139 À LOUER LAURENTIDES LANAUDIÈRE

MT-TREMBLANT, luxueux condos sur pente, couche 8, foyer, sem/mois. 819-425-8809

140 À LOUER ESTRIE/ CANTONS DE L'EST

GRAND studio, maison de prestige, Chemin Georgesville, Magog, 10 min de la montagne, tout inclus, bain thérapeutique, apportez vos vêtements. Sem, mois, saison. 819-847-3427

143 ÉTATS-UNIS HORS FRONTIÈRES

ACAPULCO, app 2 ch., piscine; près plage, sécurité; exc. prix, sem./mois. 613-297-9696. acasunny@yahoo.com

À CLEARWATER BEACH FL. 1½ et 6½, plage, 514-272-4665.

À LOUER FORT LAUDERDALE
Condo 2 étages, 3 c. à c. 2½ s/bains, meublé, garage int., du 15 déc. au 15 janv., 4500 $ US. 514-592-1599, 450-224-1267.

À LOUER Miami Beach, Collins Av.Vue mer, luxueux condo. Libre. 514 281-7696

FLORIDE, Palm Beach, maison 3 ch., garage, spa, florida room, situé à Winston Trails. À partir du 10 janv. 561-310-2137.

FORT LAUDERDALE, grand condo 3½ sur mer; 3 mois et plus, 418-872-0108, email : marjsard@globetrotteur.net

HALLANDALE Floride, penthouse, très bien équipé et meublé, 3 ch., 2 s/bains, salon, s/diner, terrasse, stat., vue sur mer et canal. Disp. saison 15 nov. au 15 avril. 2000$/mois. Appels sérieux. 514-842-5461.

MIAMI Golden Strand, condo luxueux, bord de mer, 30 nov.-14 déc. Aubaine 450-655-3713

POMPANO, Fl., condo, 2 ch., libre, 1500$ U.S. par mois. Soir 514-637-9306, 514-863-5412

PROVENCE, charme, tranquillité, vignobles, 514-489-9927 www3.sympatico.ca/la.peyriere

SUNNY ISLES, Golden Strand, condo face à la mer, piscine. 25 janv. au 8 fév. 514-277-4606

SUNNY ISLES Beach, magnifique condo, direct sur Intracoastal, 2 ch., 2 s/bains, sécuritaire, 700$US/sem, 1-888-343-8085

145 CONDOMINIUMS, COPROPRIÉTÉS À LOUER

CARTIERVILLE, immense condo 3e étage, idéal pour professionnel, impeccable, 3 ch, 1½ s/bain, 5 électros neufs, planchers bois, garage, 1400 $. 450-686-0800 # 300 **GESTION LE LOGEUR**

CONDOS À LOUER
1250 à 2560 pi car.
avec a/c central
514-572-1285 514-256-5000

ILE DES SOEURS, 6½, a/c, 2 s/bains 2 foyers vue centre-ville 2 garages 2350$ 514-738-1181

ILE PATON, aucune surprise, tout inclus, chauffage, a/c, eau chaude, garage, piscine int ext, ascenseur, insonorisé, sécurité, 3½ et 4½, 800 $ et 900 $. 450-686-0800 # 300 **GESTION LE LOGEUR**

ILE PATON, unité de coin, 7e, 3 ch., 2 s/bains, a/c, garage int/ext. 1850$ 514-776-8405

LAVAL, 4½ luxueux, plancher bois franc, foyer, garage int. ascenseur, très bien localisé, 1er déc.. Après 16h 514-426-1259

MAGNIFIQUE, 3½ style condo, planchers bois franc, cuisine et s/bain modernes, 2 grands balcons, garage, face Canal Lachine, 750 $. 450-686-0800 # 300 **GESTION LE LOGEUR**

MTL, rue Bennett, superbe condo 4½ (2 ch.,) très tranquille, garage, stat. 2 patios, métro, près centre-ville, pour gens sérieux, réf. exigées. 1er nov. 950 $/mois, 514-425-9145.

P.A.T., condo r- de-ch., bord de l'eau, 5½, 2 ch., gar. + 1 espace ext., 950 $. Libre 514-259-5167

ROSEMONT (Angus) 4½ + garage, r.-de-ch., 2 ch., lav.-vaiss. asp. central, balcon privé. Métro Joliette. 990 $. 514-596-1296.

SUPERBE, condo, flambant neuf, insonorisation supérieure, tout béton, ascenseur, climatisation centrale, cuisine et s/bain modernes, fenestration abondante, 1 ch. A voir. Rachel est. 1200 $. 450-686-0800 # 300 **GESTION LE LOGEUR**

147 CHALETS À LOUER

A LOUER, 60 chalets, saunas, tourbillons, foyer, lac ou montagne. Louez 2 jours, 3e gratuit ! 514 990-3330. www.chalets.ca

À MT-TREMBLANT, CONDO
2 ou 3 ch., foyer; saison hiver 2002-03; près pentes ski. 819 425 - 1695

À ST-DONAT, lac Archambault, 3 ch, foyer, sauna, hiver. Poss. achat. 450-671-3115.

A STE-AGATHE , sem/fin/sem. En montagne, vue lac, équipé, foyer, tourbillon. 819-326-2835

A STE ANNE DES LACS
près Avila, 4½, 1er étage chalet, tout incl. Vue superbe. Année ou saison. 514-328-0711.

A SUTTON, choix de chalets, foyer, tous équipés, piscine int., 450-538-4424, 450-538-3736

CHARLEVOIX, rêves d'automne, vue fleuve ou lac, foyer. 418-435-3810 www.charlevoix.net/chalets

EN MONTAGNE, boisé, chalet tout équipé, panoramique, tranquille. (450) 835-3756.

ENTRELACS, bord lac Pauzé près route 125, 3½, aire ouverte,fin de sem., sem. ou mois. 450-228-4646.

147 CHALETS À LOUER

LAC BROME, 3 ch., foyer, près des montagnes de Bromont, sutton et Glen. Saison seulement. 819-847-1715.

LANAUDIERE, luxueux, bois rond, 6 ch., foyer, 125 $ / jour, spécial sem. 514-242-7323.

MONT-TREMBLANT
(St-Jovite), superbe condo bord rivière Rouge, vue Tremblant, 3 ch., 2 s/bains, foyer, mezz. Saison / année. 819-429-6937

MONT STE-ANNE, condo, Complexe Le Plateau, 2 ch., foyer. Loc. sem. (450) 445-9333

ST-DONAT, chalet en bois, 3 ch., 5 min. pistes de ski, nov. à avril, 6000 $, 514-248-3883.

ST-HYPPOLITE, bord lac, endroit retiré, 2 ch., saison 4500$. 514-271-8004, 450-563-3579

ST-JOVITE, bord lac, 2 à 8 ch., équipé, plage 819 425-3900

ST-JOVITE 15 chalets, foyer, ski, motoneige. 819-688-2809. www.chaletslauzon.qc.ca

ST-SAUVEUR, 4 c. à c., 2 s/bains, foyer, impeccable, saison ski, tout incl., 450-224-2711

VAL DAVID, luxueux chalet suisse, superbe vue, 4 c. à c., tout équipé, famille, non-fumeur, 13 déc.-19 janv. 4000$ 514-278-3969, 819-322-3271.

VAL MORIN, 4 ch., 2 ch. foyer, lac, court terme. 514-355-1719.

148 CHAMBRES, PENSIONS

CHAMBRE idéal homme âgé, ambiance familiale, bonne nourriture. nov. 450-682-6370

MOTEL (514) 489-4258
Chambres à la semaine, tél. poêle, frigo, super écran, stat.

149 PROPRIÉTÉS À LOUER

A AHUNTSIC, cott. neuf, 3 ch., thermopompe foyer garage non chauffé 1675$, 514-383-3437

BEACONSFIELD, maison de ville, 6½ + s/sol, chauffé, 2 stat. int., 1115$, déc. 514 502-1997

DUVERNAY luxueuse maisonnette flambant neuve, planchers bois, 2 ch, 1½ s/bains, déc 900 $. 450-686-0800 # 300 **GESTION LE LOGEUR**

LAVAL, maison 3 ch., bord de l'eau, pas de s/sol, libre, 875 $. **514-994-2383**

LORRAINE, cott. s/dét., 3 ch., bois franc, foyer, super beau terrain boisé 11 000 pi car., fin nov., 790 $. 514-212-3134.

OUTREMONT, Chemin Côte Ste-Catherine; immense cott. luxueux sur 3 étages; + garage. 514-529-8458 514-597-1801

OUTREMONT, maison de ville à louer, près U. de Mtl. 3 ch. à l'étage, appareils incl. Garage int. 1700$/mois. 514-523-0110

PIERREFONDS, maison de ville, 7½, s/sol, stat. 9058 Slogan, 514-683-0392, cell 926-3446

SENNEVILLE, maison 4 ch., 3 s/bains, foyers, s/sol fini. Boisé, garage, 2700 $, 514-827-7220

STE-ROSE, bung flambant neuf, 4 ch, 2 s/bains, s/sol fini, garage, 1450 $ décembre. 450-686-0800 # 300 **GESTION LE LOGEUR**

150 RÉSIDENCES POUR AINÉES

MTL-NORD, 1½-4½ pour retraités autonomes. Infirmière, salle commune, activités, 550 $ et 915 $. **514-327-5720**

152 GARAGES

AHUNTSIC, près Henri-Bourassa, garage chauffé et places extérieures 514-945-4192

BERCY/Sherbrooke, entreposage hiver: 300 $, auto, garage chauffé, 514-526-1358.

C.D.N., Dupuis/Lavoie, entreposage, garage chauffé, auto, 300$ saison 514-733-1371.

FACE métro Rosemont, espace pour auto, bien éclairé, sécurité 24h, vidéo. 514-979-1191.

GARAGE comm. 750' car + 735 $/mois + taxes, 267 D Labelle, Ste-Rose, 514-947-0832

PRÈS métro Pie 1X, gar. chauffé, entreposage auto. Libre 1er nov. 60 $/mois. 514-259-3329

PTE ST-CHARLES
Garage 47$
Jour: 514-364-5872
Soir: 514-938-3683

153 ON DEMANDE À LOUER

JE LOUERAIS votre logement durant vos vacances d'hiver, Mtl ou Rive-Sud. 514-236-3639

154 ON DEMANDE À PARTAGER

N.D.G., travaillante(e), propre et ordonné(e), non fumeur(se). 450-961-1981, 514-486-0472

PLATEAU, 5½, calme, propre, pour femme non fumeuse, 360$ tout incl., stat., libre 528-6336

156 APPARTEMENTS MEUBLÉS

À 2 pas métro Jean-Talon, 1½, 7171 Châteaubriand, rénové, chauffé, 490 $. 514-490-1300

À BERRI UQAM
app 1, 2 ch., tél, internet, stat. court/long terme. 982-4567.

A LOUER
CENTRE-VILLE
Luxueux 3½, 4½, meublés, court-long terme, 514-937-4249

À MTL, près métro, beaux 2½ 3½ meublés, décorés, calmes, poss. stat. libres 450-443-9313

A ST-LAURENT, 6½ condo, train, court ou long terme 1300$ 514-941-6039, 272-9196

BERRI/ UQAM, 1½ 400 $ et +. Loft ouvert 800 $, 5 ch. fermées 1900 $. tout inclus. Sécuritaire. 514-282-9449, 229-7678

C.D.N. 1½ à 5½
Planchers bois, impeccable. Bien situé, près U de M, H.E.C., hôpitaux, métro. 514-223-9924.

CENTRE, 3463 Ste-Famille, 1½, 2½, 3½, literie, vaisselle, télé-câble, tél., internet, près Place des Arts / Mc Gill. Court et long terme. 514-842-8041

CENTRE-VILLE, VIEUX MTL
condos de prestige, 1400 $ et + Cie Troc Vacances 939-0555

CONDOS ET LOGEMENTS, meublés, tout équipé, court ou long terme, 2 ou 3 ch, Laval et Mtl, 850 $ à 1500 $ tout inclus 450-686-0800 # 300 **GESTION LE LOGEUR**

CONTACT-LOGEMENT
Réseau app. / maisons privés, court/long terme, 514 990-0838

HÔTEL DAYS INN à Brossard, app. et studios meublés, sem. ou mois. Inf.: 450-466-2186

ILE-DES-SOEURS
COMPLÈTEMENT MEUBLÉS
studios / app 1 et 2 ch
Chauffage / élect. / garage
Cable inclus. Libres 1er déc
PROMOTION D'HIVER
Appelez au 514-769-8982
structuresmétropolitaines.com

LACHINE condos 1 et 2 ch, entièrement meublés. Tout inclus + service de ménage. A proximité du centre-ville de Mtl et de l'aéroport de Dorval. A partir de 1400 $ par mois 514-637-6297

LAVAL, condo - hôtel 3½ équipé, au mois.
★ ★ 514-952-0087 ★ ★

MAISON ou app. Plateau/ centre-ville, meublés, tout incl., mois, année. 514-526-0089

MÉTRO BEAUBIEN, 3½ meublé, 2e étage; chauffé, éclairé; très propre. Court / long terme. 750 $ mois. 514-346-8888

MÉTRO Beaubien 4½, tout confort, élect., chauffé, bois franc, TV, literie. 1 Nov. 514-993-2554

N.-ROSEMONT, 3½ chauffé, meublé; lav./séc. incl. Face parc. 750 $; libre. 514-721-0662

OUTREMONT. Au coeur d'Outremont, 5½ rénové, luxe, lumière, tout incl. 1800 $, libre. 514-272-9884

OUTREMONT. Au coeur d'Outremont, 5½ rénové, luxe, lumière, tout incl. 1800 $, libre. 514-272-9884 www.jb-apart.com.

156 APPARTEMENTS MEUBLÉS

LaCité Plus
Suites exécutives meublées au centre-ville, pouvant allier travail et plaisir. Le meilleur des 2 mondes... pourquoi pas!
Au ♡ des affaires!
Portier 24h
350 Prince Arthur O.
(514) 845-4173
www.lacite.ca

REGENCY
Partez gagnant!
Portier 24h
3555 Côte des Neiges
(514) 932-3159
3084720

PEEL PLAZA
GRAND 3½
Meublé, très luxueux, idéal pour exécutif. Service domestique optionnel. Occ. future.
Lun. au ven. 9 à 17 h
3460, Peel
(nord Sherbrooke)
(514) 288-7891

PLATEAU, édifice de prestige, superbe studio 1100$, tout inclus, piscine int., 514-762-2307.

PLATEAU et CENTRE-VILLE
3½ - 4½, 1250$ et plus, au mois TOUT INCLUS. 514-993-5075

160 PROPRIÉTÉS À REVENUS

24 LOG., 3, 4 et 5½ à St-Jean rev. 122 376$, 613 500$ à 4¾% prix 889 000$. 450-347-8977

6 À 100 LOG., ACHÈTE, PAIE COMPTANT, RÉDUIT vos IMPÔTS. PRIVÉ. 514-592-2303

A ST-HUBERT 3plex, 1x3½, 1x4½, 1x9½, idéal proprio occ., rev., 18 960 $, prix: 152 500 $. 450-649-5492

Canal - Marché
Lofts en béton sur le Canal. Secteur recherché. 700 pi. car. et +. Bon investissement. Prix pré-construction. **937-2100.**

HOCHELAGA- Maisonneuve, 15 log., 6x5½, 3x4½, 6x3½, chauffage élect. loc. Revenu 82 000$ demande 395 000$. 450 536-1279, 514 577-3547

LAVAL, 6plex, élect. loc., St-Vincent-de-Paul. Imm. Multiplex G. Desjardins 514-854-1252

LAVAL, 8plex, élect. loc., secteur Fabreville. Imm. Multiplex, G. Desjardins 514-854-1252.

LEMOYNE, 16 log., fenêtres et toit neufs, pl. bois, près train 450 656-9000 Royal Le Page crtr, Michelgravel.com

MERCIER, duplex semi-dét. près H.-Beaugrand; 3 revenus: 18 180 $ / an. Près tous services. 229 000 $. 514-695-3456

MTL-NORD, 8 x 4½ impeccables, rev. 46 500 $. Prix 7¼ rev. 450-471-2088, 514-233-6512

MTL-NORD, nouveau! Beau grand 8 log., dét., 50x50, boul. Langelier, rev. 45 900 $ an., 329 000 $
MARIE-FRANCE TREMBLAY
Sutton crtr 514-326-5667

OUTREMONT, 13 grands 4½, cachet victorien, dét., rénové, 7 garages, rev. 110 000 $. Prix 1 150 000 $. 514 948-3909. Vente privée.

ROSEMONT, 15X1½, revenu 54 000 $ demande 289 000 $. 450 536-1279, 514 577-3547

ROSEMONT, 21 log., au sud Beaubien sur Ch.-Colomb. Inf.: 819-228-8615

TERREBONNE, chauffage élect. locataires, 2 x 12 logis.
STE-THÉRÈSE. Un vrai bijou! Édifice béton et acier: 11 logements et 13 commerces.
BOISBRIAND, chauffage électrique locataires - 1 x 16 logis.
Recevrons appels à compter de lundi le 28 octobre 2002
J-G. Ayotte, agent imm. agréé (450) 419 - 7777
Abitations Services imm. Inc courtier imm. agréé

TÉTREAULTVILLE, 6 logis, idéal pour proprio occupant, soir 450-663-6231

VILLERAY, 6x3½ tout rénové, près métro, balance de vente possible. Clément Blais (514) 781-2905 Excelsior crtr

VILLERAY, semi commerciale, rev. brut 52 000 $. Investisseur sérieux, 390 000 $. Capitale Rémi Roy crtr 514-353-9942

162 PROPRIÉTÉS COMM. INDUSTRIELLE

CLINIQUE MÉDICALE
Secteur Villeray, établie depuis plus de trente (30) ans, très bons revenus, bâtisse en bonne condition, rendement assuré. Prix modifié 1 390 000 $.
Century 21 Max-Immo crtr. Louise Vanier 514-597-8320
R 162

ANJOU, Métropolitain, bâtisse comm. béton 11 000 pi. car., terrain 30 000 pi. asphalté. 514-886-5958, La Capitale René Leblanc crtr.

★ ★ ★ ★ ★ ★ ★ ★ ★ ★ ★
A VENDRE OU À LOUER
Atelier 21.5 pi hauteur libre, 111 000 pi car, salle de montre et bureaux 24 447 pi car. sur 2 étages.
C. Foucreau 514-393-4836 Courtier R.C.S.I.

MONTÉRÉGIE
CENTRE COMMERCIAL
de 50 000 pi car., loué à 98% dont 75% de triple A, revenu net 400 800 $. Michel Godbout courtier 1-450-777-7047

OUTREMONT ADJ., Parc / Van Horne, duplex rénové + resto 160 places. Rev. 30 000$ /an. Toute offre raisonnable acceptée. M. Wakil 514- 272-6354

ST-EUSTACHE, garage mécanique 3 lifts, 3 portes, excellente clientèle voisin des enchères Adessa et Mars, vendu clef en main, répond aux normes environnementales réf: 1996. Terrain de 15 589 pi.car. Century 21 Max Immo ctr agréé, André Riendeau 514-994-9455, ag. imm. agréé

ST-EUSTACHE, 196 St-Louis, bung. commercial et résidentiel. 125 000$. 9 pièces, 4 ch., stats, terrain 5143 pi.car., Century 21 Max Immo ctr agréé, André Riendeau 514-994-9455, ag. imm. agréé

STE-AGATHE, rte 117, centre de service, 672 pi. de façade, 46 465 pi. car de surface, rev., 150 885 $, prix: 795 000 $. F.A. Fluet 514-856-8000. Trans-Action Clober crtr.

VERDUN OUEST, bâtisse comm., 5155 pi.car. X 2 planchers = 10 299 pi.car. + s-sol, a/c, gicleurs, stats., libre 30 jours, const. 1966 Century 21 Max Immo ctr agréé, André Riendeau 514-994-9455, ag. imm. agréé

170 COMMERCES

AVIS AUX VENDEURS
Je recherche dépanneurs avec ou sans essence et avec ou sans bâtisse
Maxxum G Trudel 514-953-6598

CAFÉ-RESTO ÉTABLI 1997
dans secteur de choix; bien équipé. Bonne clientèle. Bail long terme, conditions avantageuses. 514 239 - 3480.

IMPRIMERIE ET ÉDITION
située Laurentides, clientèle établie depuis 30 ans, beaucoup de potentiel 819-665-9499

LAVE-AUTO/GARAGE (méc.)/DÉPANNEUR. Bien situé sur Pie IX. 514-867-4040

MAGASIN, vente, achat et réparations électroniques, 7 ans en aff aires, inv. 25 000$, vente finale 13 000$. 514-570-5946

MOTEL 55 unités; tout près des frontières; excellent chiffre d'affaires, très bon rendement.
Recevrons appels à compter de lundi le 28 octobre '02.
J-G. Ayotte, agent imm. agréé (450) 419 - 7777
Abitations Services imm. Inc courtier imm. agréé

RESTAURANT à Longueuil, établi depuis 15 ans, clientèle régulière, 70 places. Contactez Eric au 514 729-5355

RESTO à vendre ou à louer 1900'car., coin St-Denis/ Crémazie, rénové pour ouverture prochaine, environ 85 places, avec permis d'alcool, pour mets variés. 514-385-5995.

ROUTE de distributrices à bonbons, en vrac. Ouest de l'Ile. Aubaine. 514-597-3527

SALLES de réception avec bâtisse, Trans-Actions Avantages, Gilles Lemire 514-642-6666

SALON de coiffure, très grand, très chic. Prix négociable. 514-885-9909, 514-824-9573

SALON DE COIFFURE
dans maison retraités à Laval. 25 000 $ ferme. (514) 865-1694

SUSHI BAR, renommé, secteur St-Laurent/Sherbrooke/Duluth. 514-886-5958, La Capitale René Leblanc crtr.

180 ESPACES COMM. INDUSTRIELS À LOUER

ADJ. Outremont. Beau 4000' car. commercial, atelier, bureau, accès portes vitrées niveau sol, stat. 514-953-8457

À LAVAL boul. Industriel coin Cunard, 8000 pi car. avec quai de chargement, bon prix. 450-688-7310 ext. 0

ANGLE Laurier et St-Hubert 250 à 550 pi car, chauffé, éclairé, près métro. 514-501-9867

GYMNASE

Situé coin Sauvé et Papineau
12 000' car., s/bains (douches, plafonds 30'). Idéal production cinématographique. Possibilité 40 000' car., divisé pour école. Location court ou long terme.
Composez le (514) 737-2268

L'ACADIE /H. Bourassa
16 000; 8000 et 4000 pi. car. bâtisse moderne entrepôt et bureaux, occ. et prix discutables, **(514) 939-1995**

162 PROPRIÉTÉS COMM. INDUSTRIELLE

180 ESPACES COMM. INDUSTRIELS À LOUER

PAPINEAU et SAUV
73 000 pi² sur 5 étages, 12 500 pi² par étage. Aménagé en école, conversion en local industriel possible. Minimum de 1 000 pi². Aussi gymnase (30' de haut).
Loyer compétitif
737-2268
3086170

LASALLE, 2200'car., neuf, éclairé, 2e, a/c, stat., gicleurs. 514-366-8361; 514-582-7533.

LASALLE, local ind. 4500' car., quai déchargement, porte niveau sol, 363-7706, 367-5072

LAVAL, sur Cunard coin boul. Industriel, 3750 pi car. bon prix. 450-688-7310 ext. 0

LOCAL COMMERCIAL,
4000 pi car. secteur Ahuntsic O., entrepôt, garage, bureau, 514 331-5515, 514 821-1829

LOCAL COMMERCIAL OPPORTUNITÉ D'AFFAIRES OUTREMONT
1500 pi. car. (peut être subdivisé), 185 pi. car. de vitrine. Chauffé. Accès facile métro-autobus. Adjacent banque, pharmacie, resto. Quartier très achalandé. Près U. de Mtl.
Inf.: 514-952-2545
R 180

LOCAL INDUSTRIEL MTL-NORD
près Lacordaire, 3000 pi car. avec bureau, bâtisse rénovée, local très propre.
514-322-2282 - 514-577-7747

METROPOLITAIN, est de Mtl, secteur ind., bureau-entrepôt, 10 000 pi. car. , 514-640-8730

ONTARIO /Papineau, 2400 pi car., r-de-ch., 1500 $. 514-725-6040

RUE GUY
Entre Sherbrooke et Maisonneuve, 5300 pi car. r de ch., accès sur la rue. 514-737-7593.

186 BUREAUX À LOUER

1 MOIS GRATUIT
À côté métro Snowdon 1300 pi car., 2è, a/c, ascenseur, stat int., 514-990-4443

203 LAURIER OUEST,
près av. du Parc, 1300 pi car., climatisé, 514 274-7171

ABORDABLE CENTRE D'AFFAIRES
bureaux meublés, réceptionniste, salles conférence, Internet. Emplacement de prestige. Spéciaux d'ouverture 514-938-8016

ACADIE / SAUVÉ, grands, aménagés, stat., A/C; spécial de 145 $ et +. 514-956-7855

AHUNTSIC Grande - Allée et Henri - Bourassa, chauffé, 2 stat. Métro. Libre immédiatement. Guy Cliche 382-6789

AUBAINE, 480 $ pour 3 bureaux climatisés. Promotion: bail au mois si désiré. Daniel 514-994-0022

AUT. 440, Laval et boul. Industriel , 1000 à 1750 pi car. tout inclus, a/c. Très bon prix. 450-688-7310 ext. 0

BOUL. St-Joseph-De La Roche, bureau 1200 pi car., meublé, système téléphonique inclus. 514-597-1801

BOUL. ST-LAURENT
Lofts commerciaux
1100 à 3300 pi car., bureaux, s/montre, bâtisse haut gamme Barry 514-858-1118 # 227

CENTRE - VILLE Westmount. Proximité métro, 350 à 2500 pi. car. Stat. disponible, entièrement réno. À partir de 13 $ le pi. car. 989-9909 ext. 224

CENTRE-VILLE, René-Lévesque près Complexe Desjardins et métro. De 250 à 6000 pi car. Bas prix. Tél. 514-394-9433

CENTRE-VILLE
2160 De La Montagne
(près rue Sherbrooke)
1850 et 2710 pi car.
Emplacement exceptionnel
A. Brunet **514-849-1428**

CENTRE d'affaires, 195$ à 225$, salle d'attente, conférences. Aussi 1190 pi car. Rosemont. 514-996-7480

CHERRIER/ St-Hubert, 4 bureaux pour prof., médecins, ingénieurs, avocats, Large loft pour secrétaire, stationnement, a/c, bas prix. 514-239-3545

DÉCARIE 880, Ville St-Laurent, 25 X20pi., chauffé, frais peint, 350$/mois, 514-733-8559

ÉDIFICE LA PATRIE
180 Ste-Catherine E. 500 à 20 000'car. Stat. 514-526-5995

186 BUREAUX À LOUER

KIRKLAND, boul. St-Charles, 1150 pi car., édifice Grilli, chauffé, stats. int., 514-694-2101

LAVAL, AUTOR. 440
bureaux à louer, 3000 à 9500 pi. car., 514-830-0033

LAVAL, CENTRE PROFESSIONNEL VAL DES ARBRES, 400 À 2300 pi car, aménagés, 12 à 14 $ tout compris, au 3285 St-Martin Est, 450-661-8427.

LOCAL d'affaires 1000 pi car., dans édifice résidentiel, entrée indépendante r.-de-ch. Atwater en haut de Sherbrooke. 514-937-6884.

LOFTS, bureaux ou comm., de 1200 à 50 000 pi car., entièrement rénovés, bois franc, briques et hauts plafonds. Près du canal Lachine et du métro. Le Nordelec 514-939-1002

LONGUEUIL, près Pont Jacques-Cartier, bureaux entièrement rénovés, à partir de 200$/mois + grand local au r-de-ch. 450-674-0674 ou www.office-location-bureau-longueuil.com

LONGUEUIL
1300 - 42 000 pi.car., bureaux et / ou entrepôts. Les prix les plus bas du marché. Les Imm. A.I.Z. crtr, 514-735-4644

N.D.G., près de Concordia (Loyola). Bureau de 560 à 9000 pi car., stat. gratuit, loyers très raisonnables. 514-737-7554

OUTREMONT, 1175 Bernard O., 925 pi car., 13 $/pi car. net, net. 514 894-7482

ROSEMONT, métro Iberville, 6 bur., 1600 pi car., boiseries, vitraux, murs brique, 593-4482

Rosemont / St-Denis
Face Métro Rosemont
650 à 1700 pi car.; stat.
St-Jacques / Atwater
Métro Lionel-Groulx
2000 à 12 000 pi car.; stat.
Ste-Catherine / Amherst
Métro Berri / UQUAM
5000 à 15 000 pi car.; stat.
514 954-1551, # 27

VIEUX MTL, 1700'car., 4 bureaux privés, cuisine-espace ouvert+ autres. 514-845-3254

188 MAGASINS À LOUER

FLEURY, 1350' + ou -, r.-de-ch., idéal professionnel, stat., garage int. 514-259-5167

LAVAL, magasin, au r-de-ch., entrepôt/atelier à l'arrière. 1800 pi.ca. 14 $/pi.ca. an.450-625-2210.

200 Marchandises et services

203 AUDIOVISUEL

ABSOLUMENT BESOIN caméras 35 mm, 2¼, 4 x 5, cinéma, paye le plus. 514-344-0334

205 INSTRUMENTS DE MUSIQUE

2 PIANOS Concerto, Guy Dodge, parfaite condition, gar. 5 ans livraison incl., 514-522-1406

PIANO à queue Masson & Risch, 4995 $. Piano Yamaha 3395 $. Bouthillier Musique (514) 722-8741

PIANO de mur Melderson en acajou avec banc, 700$ négocable. 450-677-0240

206 MEUBLES, ÉLECTROMÉNAGERS

1 S/DÎNER cerisier, neuve encore dans sa boîte, table base double, 8 chaises, Queen Ann, buffet, bar, vaisselier. 9000$ pour 3500$. Serveur disponible. 450-466-3221

AUBAINE meubles neufs, liquidation d'entrepôt, salon, chambre, cuisine, matelas, tout doit être vendu, aucune offre raisonnable refusée. A. St-Michel 514-593-3045 métro St-Michel

211 COLLECTIONS

ALFREDO achète collections ou accumulations de timbres, cartes postales, billets de banque et cartes de hockey. Paiement comptant 514-886-0128

★ ROUSSEAU INC ★
ACHAT / VENTE:
Timbres, monnaies, argent, or, papier-monnaies. Les pièces 2002 de la Monnaie Royale Canadienne sont disponibles. 514-284-8686

TIMBRES Achetons collections ou accumulation neufs, usagers Canada/mondial, 514-626-2850

212 ANTIQUITÉS, OEUVRES D'ART BIJOUX,

1, 2, 3, 4, ANTIQUITÉS ET +
Achats antiquités, meilleur prix!
514-247-8354

ACHAT ANTIQUES
Bronzes etc. S. Gélineau 450-796-2886,1-800-835-8686

220 Animaux

A.B.L. 514-256-7997. Bichon, Shih-Tzu, Berger, Caniche, Whestie, Pug, Pom, etc..

ADORABLES chiots disponibles par maître-chien, 35 ans d'expérience à votre service;
60 races de 180 éleveurs présélectionnés. Évitez problèmes et économisez. 514-388-7777

ANIMALERIE de St-Jérôme. Etablie depuis 20 ans. Bonne réputation. 450 439-6160

BERGER ALLEMAND, Mastiff anglais, Rottweiler, Bull-Dog anglais, Caniche, Shihtzu, Doberman, Pékinois, Akita, Bouvier Australien, Labrador, Golden, Boxer, Jack Russell, Beagle, Bouvier des Flandres, Yorkshire, Mini Pinsher, Bichon, Schnauzer nain, Schnauzer géant, Pug, Airdale. Chiens entraînés, pension. 450-677-4717

BRAQUE de Weimar, chiots, enr., vacc., gar., lignée de champions, 1-450 242-2357.

CHATONS 50 $, Persan, Himalayen, 250 $, Siamois 225$. A.B.L. Enr. 514-256-7997

CHIOTS Labrador chocolat ou blond, vacc., verm., cours maternelle gratuit, 450-922-4756

CHIOTS Shih Tzu, femelles, choix de couleurs, vacc., prêts à partir. Epagneul 8 mois, noir et feu. Claudette 450-454-3315

CHIOTS Teckel, nés le 11 sept., vacc., vermifugés, élevage privé, 514-501-3846

DALMATIEN chiots, 1 femelle, 1 mâle. Mini-collie. Parents sur place, 450-460-2895.

SCHNAUZER nains, chiots noirs, pure, gar., parents. Privé. Accouplement. 450-462-2027.

SCHNAUZERS nains, noirs, enr., gar., éleveur vétérinaire, 450-584-3889, 464-2255.

WELSH TERRIER, mâle, 9 mois, affectueux, vacc., verm, cages et +, 700$. 450-641-0110

228 BUREAU, TÉLÉPHONIE

ACHAT-VENTE-LOCATION
Fabrication. Mobilier. Du solide. Tout pour le bureau, magasin, école. Aussi usagé. Recouvrement de partitions. Panneaux et tables pour Centres d'appels. Gestion C.L.C. 514-278-7614

232 ÉQUIPEMENTS COMMERCIAUX

BUREAU 6 pi., 150$; classeurs 2 et 4 tiroirs; chaise de direction 50$, fax 50$, 450 653-6028

VENTE fermeture dépanneur, frigidaires, étagères, comptoirs. 514-931-8909, 514-488-2897

236 ON DEMANDE À ACHETER

ACHÈTE pianos.
Bouthillier Musique
(514) 722-8741

250 ENTRETIEN

FINI de planchers à l'époxy garage, s/sol, etc. 1,45 $ pi car. Estimation gratuite Produits 3K Inc., 514 268-0380

257 TRANSPORT, DÉMÉNAGEMENT

A.R.T. DÉMÉNAGEMENT
ASSURÉ, PERMIS.
514-705-0654, 450-654-0654

240 Marché aux puces

1 MATELAS queen orthopédique et base neuve dans plastique, 1300$ pour 575$; 1 king orthopédique et base neuve dans plastique. Garantie. 1500$ pour 700$. 450-466-3127

2 CAUSEUSES cuir noir, excellente condition, 750$ pour les deux. 514-745-7824

4 PNEUS D'HIVER
P205/7OR15. Excellent état. 200 $. 514-247-5458.

4 PNEUS d'hiver 205/60R15, avec jantes d'acier + enjoliveurs BMW. 175$ 450 689-7312

4 PNEUS Goodyear Ultra Grip-Ice, P215-60 R16, usure 2 hivers, 160$. 450-434-3056.

A BAS PRIX, appareils cardio et de musculation usagés pour la maison, (450) 433-6204

ABRI en toile Fabrene blanche 28X12X12.; 3 côtés avec encrage au mur. 1 hiver d'usure 1400$. 450-536-2330.

ACC. MOTONEIGE ensemble cuir 2 morc. gr. 46 homme, casque M, casque XXXL, Artic Cat noir, avec sac, 450-359-7419.

AH ! HALLOWEEN
200 costumes d'Halloween à liquider ! 820 Mont-Royal Est. Friperie Rétromania. 25 oct. au 2 nov. 11h a.m. 514-596-2618.

ANTIQUITÉS set salle à manger, en bois massif, 7 morceaux, 2000$. 450-676-9041

AQUARIUM neuf, lentille Sigma 400 mm, buffet 1930, table à dessin etc. 514- 842-3546

ASPIRATEUR Electrolux, très bonne condition, garantie 1 an, 249$. 514-571-9395

CARTES sportives de collections et +++ à vendre en LOT. Bon prix. 514-830-0640

CAUSEUSES 2, neuves, 375$, modulaire 2 morçeaux, neuf, 650$, 514-823-0257.

"COMICS "de collection, à vendre en LOT. Bon prix. 514-830-0640

CONGÉLATEUR Moffat horizontal 16' cu. très bon état 125$ 514-365-5513; 364-6148

CONTENU maison âgée: antiquités haut de gamme, chambres, salon, table s/dîner, chaises rembourrées, cabinet chinois, désserte, table d'acajou et autres. 514-489-2076.

COURS DE DANSE, sur vidéo, 2 pour 5 $. 514 523-1010 www.canad-a-merica.com

CUISINIERE Élec. blanche 300$. Un bureau 30x60 avec chaise 150$. Système son avec meuble 100$. Cage à chien 50$. 514-351-2007.

CUISINIÈRE standard blanche, 100 $, 514-813-6100.

ÉGLISE N.D.G. (coin Décarie et av. N.D.G.), jeudi 31: 17-21h, ven. 1er 13-21h, sam. 2: 10-15h

ENSEMBLES de salon, sofa-lit, réfrigérateur, lave vaisselle, micro-ondes, dessus de table de verre trempé 3/8 po biseauté, ensemble de patio, skis et bottes (hommes et femmes). 514-737-1744.

EQUIPEMENT complet de chambre noire, très propre, 385 $, nég. 450-229-5431

FERMETURE d'appartement. Super vente de liquidation de meubles sauf électroménagers et appareils électroniques. Tout doit partir. 514-949-4969

IMPORTÉS ITALIE, sofa + fauteuils style Empire, presque neufs. Tapis laine, chinois, ivoire-rose 9 X 13 pi. 450-445-2530

LAV./SÉC. Kenmoore table + 6 chaises cuisine, chiffonnière et divers Bon état. 514-337-4082

LAVEUSE, séc., poêle, frigo. Très propres. On peut vendre séparément. (514) 830-2198.

LIT double superposé, sur bureau d'étudiant, bois naturel. Fournaise au gaz Kenmor 5 ans d'usage. 514-634-7606.

LIT queen/matelas, 2 canapés verts, table antique 3 tiroirs, TV 12'', chaufferette 514-737-2358

MACHINE à coudre Phaff 1222, portative avec meuble, bon état. 514-331-1587

MACHINE à coudre Singer, lav. à tordeur Inglish, balayeuse Électrolux. 514-731-9320.

MAGS de Mercedes 95, classe S, 16 po, exc., condition, 1200$. 514-349-7103.

MANTEAU Vison brun, gr. 8-10 ans, parfait état, cause décès. 600$. 514-389-4405

MEUBLE laqué noir 7'7''x7' 450$; 2 fauteuils, tapis, lits simples Amisco, etc. 514 697-2706

MEUBLES, bur. 4 tiroirs + table à langer mélamine blanche, linge bébé, lit d'eau King de luxe, 4 pneus Winter Trac Nordic P155-80R13, 450-565-4881.

NAIM ampli nap 120, pré-ampli nac 32, 500$. NAKAMICHI MB3 6 CD, 300$. 514-426-0134

ORDI Atari ST, acc., moniteur, logiciels, etc. etc. LOT. 514-830-0640

ORDI portatif Panasonic, PIII-500, complet, très mince. 995$. 514-825-8180

ORDI portatif P166, PC P II, Multimédia 385 $ chacun. 514-522-8886

ORGUE GEM, poss. enregistrement, banc. Val. 9500$ pour 2500$; Meuble T.V. et système de son noyer, table salon laiton, vitre épaisse. Le tout bonne condition. 450-651-8519.

PETIT MOTEUR DIÉSEL
1-2 et 4 cyl., 7 à 55 H.P., 450$ à 1500$, 514-577-1416

PIANO Sterling, 36 po., bois pâle, accordé, très propre, banc, 900 $, 514-762-6378.

PNEUS (4) 215-75-15, Wintermark, Ford Explorer, jantes, peu usure. 350$. 450-641-2159

PNEUS D'HIVER
(4) P185/70R14 Good Year, 160$. Et P205/55R16 Goodrich (4), 250$, 514 732-0470 soir.

PNEUS d'hiver (4) Gislaved (Volvo) 185-65R-15. Jantes, 300$. 514-735-8421.

PNEUS d'hiver (4) 175/70R14 Pirelli (25$ ch.). 185/60R14 Firestone (25$ ch.). 185/65R15 + jantes Volvo (300$). 225/60R15 Michelin 4 saisons (50$ ch.) 514-738-6717 soir

PNEUS d'hiver Toyo Observe X-10 185/65 R15, jantes, enjoliveurs, 250$. 514-426-0134

PNEUS hiver (4) 185-70R14 Nordic Ice Trak, 7000 km: 190$. Vélo enfant 20" suspension, 6 vit., 60$. 514-331-8908

PNEUS hiver (4) GoodYear Ultra Grip Ice, roues en acier pour Honda Odyssy P225/60R16, 11 000 km, 700 $ nég. 514-624-0537 après 5h

PNEUS hiver (4), 205/55/R16 Michelin Pilot Alpin, jantes en acier et enjoliveurs Audi, 8000km, 900$ 514-237-1286

PNEUS hiver (4), Caravan 97-99, 205-70-QR15 avec jantes. 514-626-7293

PNEUS hiver (4) Toyo 185-65R14, comme neuf, 325 $, 514-328-4584.

PNEUS hiver Blizzak (4) avec jantes, P-205-55-R16, 400$. 514-331-7955

POÊLE, frigo, laveuse, sécheuse, très propres, bonne condition. 650 $. (450) 651-1904

POÊLE/ Frigo, laveuse/séc. Le tout très propre. 650$ Humidificateur, 35$. 450-651-1066

POÊLE/ frigo, 375 $, lav.-séc. 275 $. Bonne condition. Propres. 514-593-8904

POÊLE À BOIS
Vermont Casting, fonte émaillée vert + accessoires. Parfait état. 1250 $. 450-435-6212

POELE GE 30" blanc, 500 $. gar. 2005, meubles, vaiselle, etc., Cartierville. 514-924-1499.

S/MANGER : table, 4 chaises, chêne blanchi, exc. cond.300$. **BUFFET** aussi disp. Photo par e-mail. 514-248-7508.

SCIE à ruban; ponceuse; scie d'établi; perceuse; valeur 1500$ pour 575$. 514-630-0130

SET cuisine table+4 fauteuils pivotants: 200$. Set fauteuil + divan-lit: 400$. Meuble audio-vidéo: 65$. Tentures métier d'art 40$/ch laize 514 273-3436

SET de cuisine, table ronde + 4 chaises, 10 verres à vin en cristal, collection de 13 assiettes Européenne décorative Noël, 2 bicyclettes. 514 481-8084

SOUFFLEUSE MTD, 10/28, 2 ans d'usure, excellent état, 1000 $ nég. 514-642-1447.

SOUFFLEUSES : MTD 8.25, 450 $; Craftman 8.26, démarreur, 400 $; 450-581-6814.

STRUCTURE TEMPO
(sans la toile) 24'X16'X6', 300$. 514-321-7430.

SUCCESSION. Salon, ch., cuisine, meubles très propres, très bon état. 514-493-6499, soir.

SUCCESSION: vison 14 ans, état A1, + 2 chapeaux, 5300$ pour 1000 $. 450 836-0202

TABLE de billard Dufferin neuve, valeur 3600 $ prix demandé 2500 $. 450-671-9582

TABLE DESIGNER 37 x 60
D & D Paradraft; avec lampe Luxo, fluorescent et pochette; très solide. 514 725 - 9530

TABLE s/manger + 4 chaises (merisier massif couleur chêne blanchi) 650$. 514-593-1858

TABLES réfectoire avec 4 chaises, + 3 tables de salon, vaisselier, lav. et séc., 450 973-8892

TRAIN ÉLECTRIQUE
Echelle O (2 rails), wagons et échelle HO locos, wagons et rails. 514-642-0287

UNITÉ murale: 250$. 2 causeuses: 200$, meuble stéréo 35$, lampes 14$. 450-628-1564

VÊTEMENTS féminins, haut de gamme, légèrement usagés, bas prix. 514-498-1697

200 Marchandises et services

212 ANTIQUITÉS, OEUVRES D'ART BIJOUX,

A VENDRE, art africain ancien rapporté il y a 37 ans, ½ prix, privée. 450-659-5636.

214 LIVRES

ACHETONS à domicile, livres de qualité en tous genres. 4487 de Laroche. 514-914-2142

ACHETONS LIVRES
Service à domicile
(514) 973-8246

217 INFORMATIQUE

IBM portable Thinkpad, 700 Mhz 10 gigs 192 RAM, graveur, floppy, 1200$. 514-808-4641

LIQUIDATION ORDINATEUR
Notebook, Mac , PC, Pentium, Portable, Powermac. Moniteur. **123COMPUTE 514-855-9550.**

NOTEBOOK, écrans, imprimantes laser, usagés. **INTERLOGIC 514-341-9918**

PROJETS INFORMATIQUES?
POS, AS-400, PC, PDA, marketing + publipostage. Matériel et programmation - province. Consultant - Sécurité Tél. 514-948-5767

VENTE DE GARAGE MACINTOSH
Dim. 3 nov. 14h P.M.
au 260 Elgar à l' Iles des Soeurs
lcmm.qc.ca/garage
514-990-9212

www.infosoutien.ca
Service informatique
514-865-0399

259 GARDERIES, GARDIENNAGE,

GARDERIE en milieu familial; programme éducatif, 2 ans +. Sur Charland entre Papineau et St-Michel. 514-388-4363.

260 PROFESSIONNELS

IMMIGRATION
visas et permis garantis. Appels et cas spéciaux. 514-239-9868

270 SOINS THÉRAPEUTIQUES MASSOTHÉRAPIE PRODUITS NATURELS

ABAISSEZ stress et fatigue, massage de luxe. Essayez ! 514-277-7505, 514-527-3713

ABANDONNEZ-VOUS
Aux 4 Mains, meilleur massage en ville. **514 522 - 7311**

À DÉCOUVRIR, massages tout genre, nouveau personnel, bains tourbillons, forfait disponible. Séréna 514-277-9726

À LA BONNE SANTÉ
Agréable. Satisfaction. Reçus 1852 Rachel E. 514-598-0707.

ALICIA Studio. Nouveau. Massage thaï, chinois, suédois. Centre-ville. (514) 933-8071.

ATTENTION 40$/h Centre massage chinois oriental par spécialistes 450-669-7627

ATWATER STUDIO
Magnifique massage pour vous 514 931-6403

AU CRISTAL. Massage complet, relaxation.7 jours sur 7, 10h à 22h. 514-939-2249

270 SOINS THÉRAPEUTIQUES MASSOTHÉRAPIE PRODUITS NATURELS

Au soin du corps, La Détente
Bronzage, massage 7 jrs/sem 514-729-4302. Reçu

BON massage aujourd'hui... bonne santé pour le futur. Reçu et stat. gratuit. Femmes bienvenues. 514-938-4884

CALIFORNIEN DE RÊVE
Pour gens discrets et respectueux, 11 à 20 h, 514 382-2676

CENTRE AU NATUREL
Nouveaux tarifs. Ahuntsic 514-331-0005, Mtl 324-8222.

CLÉOPATRA, excellent massage dans une ambiance relaxante. Tél.: 514-844-2332.

CLINIQUE SELECT
SPÉCIAL LÈVE TÔT 40$/h.
10357 ST-LAURENT
(514) 850-0440

ÊTES-VOUS exigeant ? Nous le sommes aussi. Centre prof. haut de gamme. 514 383-6363.

EXCELLENT massage chinois Acupuncture et massothérapie **514-845-2652**

LA SOURCE agréable hydrothérapie colonique, massage tous genres. 7/7. 514-342-4127

270 SOINS THÉRAPEUTIQUES MASSOTHÉRAPIE PRODUITS NATURELS

M. MAGIQUES, bon massage suédois, relaxation, reçu, air climatisé, 7/7. (514) 279-4203

MAGICA bienvenue ! Le meilleur massage complet. 10-22h. 3510 Lacombe 514-739-8848

MASSAGE chinois, suédois, californien. Nouveau personnel. Privé. Reçu. 7 jours Longueuil. Tél. : (514) 577-8100.

MASSAGE et Réflexologie SETSUKO. Meilleur à N.D.G.. Ass. Reçus. (514) 482-1991.

MERIDIAN, excellent massage Rasage, cire, manucure, pédicure et facial. (514) 376-5825

NOUVEAU! massage chinois thérapeutique et relaxant. 7/7, 10h à 22h. 514-769-6336

STRESSÉ (E)? FATIGUÉ(E) Suédois, Privé. Reçu. Julie, centre ville ,(514) 286-1078.

TOUT NEUF ! - Centre-ville
Massage de relaxation, expérience. Stat.. (514) 866-2662.

VIP 1405 Dollard 514-595-8181 2457 Lucerne: 514-933-1388; 1007 Van Horne: 514 273-8688

300 Offres d'emploi

Offre d'emploi

La Corporation de Gestion des Marchés Publics de Montréal assume la gestion des trois grands marchés publics Atwater, Jean-Talon et Maisonneuve et de 17 marchés aux fleurs et de quartier sur le territoire de la Ville de Montréal.

Poste à combler :
Gérant-adjoint - marchés publics

Sous l'autorité du gérant, vous assumerez la gérance des marchés publics les fins de semaine (samedi, dimanche et lundi) et sur demande pour des remplacements (un horaire temps plein pourrait également être disponible).

Qualifications :
- autonomie
- sens des responsabilités et de l'organisation
- facilité de communication avec les marchands et la clientèle
- grande disponibilité
- capacité de travailler en équipe
- expérience en gérance ou en maintenance d'édifice
- connaissance du domaine de l'agro-alimentaire est un atout

La rémunération est en fonction des compétences et de l'expérience

Veuillez envoyer votre curriculum-vitae **avant le 6 novembre 2002** à l'adresse suivante :

CGMPM
155, avenue Greene, Montréal, H4C 2H6
Seules les candidatures retenues recevront une communication.
R 300

Nous sommes un chef de file dans l'industrie alimentaire. Nous offrons présentement des opportunités de carrière à titre de :

Coordinateur(trice) des produits d'emballage

Pré-requis :
- DEC en sciences, mathématiques ou expérience pertinente.
- Plusieurs années d'expérience dans les matériaux d'emballage.
- Bilingue.
- Souci du détail.
- Excellentes habiletés de communication et d'organisation.

Responsabilités :
- Développer et gérer un système de classification de matériel d'emballage.
- Écrire, gérer, approuver et réviser les spécifications techniques.
- Vérifier le matériel fourni par les clients afin de satisfaire nos normes actuelles.
- Regarder de nouveaux équipements d'emballage en prévision d'achats futurs.

Si vous possédez les habiletés requises et si vous êtes prêt(e) pour un défi de taille, veuillez soumettre votre CV à l'adresse suivante :
La Presse, Réf. 2568
C.P. 6041, Succ. Centre-Ville, Mtl, Qc, H3C 3E3
petitesannonces@lapresse.ca
R 300

La boisson énergie GURU, leader sur son marché, connaît actuellement une croissance importante au Québec et est à la recherche d'un(e)

ASSISTANT(E) ADMINISTRATIF(VE)

Description du poste :
En liaison avec ventes/marketing :
- service à la clientèle;
- traitement et suivi des commandes;
- support à l'équipe de vente;
- suivi administratif du service commercial;
- service d'accueil, réception téléphonique, courrier;
- entrée de données;
- classement et mise à jour de dossiers.

Profil recherché :
- D.E.C.;
- Bilingue;
- Exp. minimum de 3 ans en administration;
- Connaître les logiciels Office de Microsoft, Access est un atout.

Lieu de travail : Montréal (centre-ville).
Temps plein.
Envoyez lettre plus C.V. à **Karine Gloux**
Courriel : **jobs@guruenergy.com**
Fax : **514-845-9848**
Toutes les candidatures seront traitées dans la plus stricte confidentialité et toute demande de restreindre la référence des C.V. soumis sera respectée.
R 300

HFC
Une carrière vous attend!
Gestionnaires financiers
Recherchons personne dynamique et motivée, axée sur les résultats et le service à la clientèle

- Sollicitation téléphonique
- Expérience dans la finance et la vente un atout
- Salaire et avantages sociaux très concurrentiels
- Programme de formation
- Plan de bonus mensuel
- Opportunité d'avancement de carrière

Vous désirez vous joindre à notre équipe? Envoyez votre curriculum vitae au :
2906, chemin Chambly, Longueuil J4L 1N1
a/s Céline Roger fax: 450-442-3838
R 300

300 Offres d'emploi

AGENT DE SURVEILLANCE EN LIBRAIRIE

Les candidat(e)s travailleront au sein d'une équipe tournante dans différentes librairies de Montréal et Brossard.
Ils(elles) devront surveiller, intervenir et procéder aux arrestations en cas de vol à l'étalage.
- Être disponible les vendredi, samedi et/ou dimanche ainsi que les jours fériés
- Salaire : selon compétence

Télécopiez votre CV à
Nicole Bouillé Conseillère Ressources Humaines au (514) 272-4505
Librairie Renaud-Bray
R 300

COMMIS AUX VENTES INTERNES
Secteur Parc Industriel de Lachine
Ce poste doit être comblé immédiatement.
La personne choisie doit posséder:
- Expérience dans la prise de commandes et service à la clientèle
- Bilingue et débrouillard(e)

SVP répondre par courriel à:
empl@canaropa.com
ou par télécopieur aux:
Ressources humaines 514-636-0961
R 300

CANBEC CONSTRUCTION
Cie spécialisée dans le ***domaine du déneigement*** recherche des employé(e)s pour les postes suivants:
- **Opérateurs souffleuse** avec exp.
- **Opérateurs niveleuse** avec exp.
- **Opérateurs chargeur** avec exp.
- **Opérateur Bombardier** avec exp.
- **Chauffeurs de camion 10 et 12 roues** (avec expérience).
- **Chauffeurs semi-remorque** (avec exp.)
- **Mécaniciens pour équipements lourds** (avec expérience).
- **Journaliers, signaleurs: déneigement**

Candidat(e)s intéressé(e)s appelez:
Frank au 514 481 - 1226
R 300

SUPERVISEUR
CHAÎNE DE MAGASINS

Benix & CO, chaîne spécialisée dans la vente au détail d'articles de cuisine enregistrant la plus forte croissance au Canada, est à la recherche d'une personne grandement motivée pour ses magasins de la région de Montréal en pleine expansion. Le(la) candidat(e) doit être bilingue, faire preuve de leadership et de motivation, être axé(e) sur le service à la clientèle et posséder un excellent sens de la communication. Salaire concurrentiel, programmes d'encouragement et avantages sociaux.

Si vous désirez faire partie d'une équipe gagnante, veuillez envoyer votre CV par télécopieur au 514-481-5092 ou par courriel à :benix@benixandco.com
R 300

PRÉPOSÉ(E) - SERVICE À LA CLIENTÈLE

Nous sommes un important fabricant de boîtes de carton ondulé et nous recherchons une personne pour occuper le poste de préposé - service à la clientèle.

La personne recherchée doit être bilingue, doit posséder un minimum de 2 ans d'expérience de préférence au bureau des commandes, est à l'aise dans un environnement informatique et a une bonne connaissance des logiciels Excel et Outlook.

Si ce poste vous intéresse, veuillez faire parvenir votre c.v. au :

Services des ressources humaines
EMBALLAGES MITCHEL-LINCOLN LTÉE
3737, boul. Thimens
St-Laurent, Qué. H4R 1V1
Télécopieur : (514) 332-2039
R 300

304 POSTES CADRES ET PROFESSIONNELS

Traducteur(trice)s demandé(e)s
de l'anglais vers le français et langues étrangères
SVP envoyer CV par courriel à :
language@magma.ca
R 304

«une vraie maison»
la maison des amis du plateau MONT-ROYAL
Tél.: (514) 527-1344

SUITE
des petites annonces à la page
E4

GRANDE LIQUIDATION GM

LA COMPÉTITION RIT JAUNE

MODÈLE VLX 4 PORTES

CAVALIER CHEVROLET

0$ comptant**

0$ GM paie le dépôt de sécurité**

0$ GM paie la première mensualité**

255$/MOIS*

- GARANTIE 5 ANS OU 100 000 KM SUR LE GROUPE MOTOPROPULSEUR
- CLIMATISEUR SANS FRAIS

MOTEUR L4 2,2 L DE 115 HP ▪ BOÎTE AUTOMATIQUE À QUATRE VITESSES ET TRACTION ASSERVIE ▪ TÉLÉDÉVERROUILLAGE ET VERROUILLAGE ÉLECTRIQUE DES PORTES ▪ RADIO AM/FM AVEC LECTEUR CD ▪ SACS GONFLABLES AVANT CÔTÉS CONDUCTEUR ET PASSAGER ▪ FREINAGE AVEC ANTIBLOCAGE AUX 4 ROUES ▪ ET PLUS...

PRIX DE LA GRANDE LIQUIDATION

LA COMPÉTITION VOIT ROUGE

MODÈLE SLX 4 PORTES

SUNFIRE PONTIAC

0$ comptant**

0$ GM paie le dépôt de sécurité**

0$ GM paie la première mensualité**

255$/MOIS*

- GARANTIE 5 ANS OU 100 000 KM SUR LE GROUPE MOTOPROPULSEUR
- CLIMATISEUR SANS FRAIS

MOTEUR L4 2,2 L DE 115 HP ▪ BOÎTE AUTOMATIQUE À QUATRE VITESSES ET TRACTION ASSERVIE ▪ TÉLÉDÉVERROUILLAGE ET VERROUILLAGE ÉLECTRIQUE DES PORTES ▪ RADIO AM/FM AVEC LECTEUR CD ▪ SACS GONFLABLES AVANT CÔTÉS CONDUCTEUR ET PASSAGER ▪ FREINAGE AVEC ANTIBLOCAGE AUX 4 ROUES ▪ ET PLUS...

PRIX DE LA GRANDE LIQUIDATION

Vos concessionnaires GM *du Québec*

Les Associations des concessionnaires Chevrolet et Pontiac Buick GMC du Québec suggèrent aux consommateurs de lire ce qui suit. Offres d'une durée limitée réservées aux particuliers, s'appliquant aux véhicules neufs sélectionnés 2002 en stock suivants : Cavalier VLX (1JC69/R7B), Sunfire SLX (2JB69/1SB, MX0, C60). Photos à titre indicatif seulement. *Paiements mensuels basés sur un bail de 48 mois. À la location, transport et préparation inclus, immatriculation, assurance et taxes en sus. Frais de 12 ¢ du km après 80 000 km. **Conditions applicables à la location seulement, pour des termes de 24 à 48 mois. Aucun comptant et aucun dépôt de sécurité requis. La première mensualité (taxes incluses) est défrayée par General Motors. Le concessionnaire peut fixer son propre prix. Sujet au financement et à l'approbation du crédit de GMAC. Un échange de véhicules entre concessionnaires peut être requis.

Renseignez-vous chez votre concessionnaire participant, à gmcanada.com ou au 1 800 463-7483.

3071920A

3092808