

DÉCLARATION DE REVENUS

DOCUMENT DE L'ENSEIGNANT

MA
CONTRI-
BUTION
.com

REVENU
QUÉBEC





Cette publication a été rédigée par Revenu Québec, avec la participation de la Chaire de recherche en fiscalité et en finances publiques.

This publication is also available in English under the title *Income Tax Return – Teacher's Guide* (IN-468-V).

Note

Pour alléger le texte, nous employons le masculin pour désigner aussi bien les femmes que les hommes.

ISBN 978-2-550-90975-0, Document de l'enseignant (version PDF)
ISBN 978-2-550-90973-6, Cahier de l'élève (version PDF)

Dépôt légal – Bibliothèque et Archives nationales du Québec, 2022

© Revenu Québec, 2022
Tous droits réservés pour tous pays.

La reproduction par quelque procédé que ce soit et la traduction, même partielles, sont interdites sans l'autorisation de Revenu Québec.

Table des MATIÈRES

SITUATION D'APPRENTISSAGE ET D'ÉVALUATION	2
Information générale	2
Brève description	2
Éléments du programme de formation ciblés	3
Compétences transversales développées	3
Compétence disciplinaire développée	3
RESSOURCES MATÉRIELLES	4
Matériel	4
DÉMARCHE PÉDAGOGIQUE	5
Préparation des apprentissages	5
Réalisation des apprentissages	7
Aide à la correction	18
Intégration des apprentissages	21
Réinvestissement des apprentissages	22
RÉFÉRENCES ET RESSOURCES UTILES	23
RETOUR SUR L'ENSEIGNEMENT ET ANALYSE DE L'INTERVENTION PÉDAGOGIQUE	24
ANNEXE 1	25
Bulletin de paie	25
ANNEXE 2	26
Relevé 1 – Revenus d'emploi et revenus divers	26
ANNEXE 3	27
Feuillet T4 – État de la rémunération payée	27
ANNEXE 4	28
Déclaration de revenus du Québec	28
Grilles de calcul	32
Annexe D : Crédit d'impôt pour solidarité	33
ANNEXE 5	34
Tableau résumé	34
ANNEXE 6	36
Taux d'imposition	36

Situation

D'APPRENTISSAGE ET D'ÉVALUATION

INFORMATION GÉNÉRALE

Titre : Déclaration de revenus	
Auteur : Revenu Québec	
Année scolaire : 2 ^e cycle du secondaire	Durée prévue : 4 h
Domaine d'apprentissage : Univers social	Programme : Éducation financière

BRÈVE DESCRIPTION

Afin de contribuer à leur juste part du financement public, les Québécois paient diverses contributions. Ils le font par l'entremise de retenues à la source effectuées sur leur salaire ainsi que par la production de deux déclarations de revenus (provinciale et fédérale). Étant donné que chaque citoyen contribue à l'équité fiscale, notamment en fournissant tous les renseignements concernant ses revenus ainsi que ceux concernant les déductions et les crédits d'impôt qu'il demande, il est important que chacun en comprenne les rouages.

Dans un premier temps, les élèves seront amenés à développer leur autonomie en allant chercher de l'information sur les sites Internet des deux administrations fiscales. Dans un deuxième temps, ils se familiariseront avec les divers éléments d'un relevé de paie pour bien comprendre les notions de « salaires payés » et de « sommes reçues ».

Dans un troisième temps, les élèves découvriront sur quelle base est établi le taux d'imposition d'un contribuable et la raison d'être de la déclaration de revenus.

Enfin, ils devront remplir une déclaration de revenus du Québec dans le cadre d'une mise en situation.

ÉLÉMENTS DU PROGRAMME DE FORMATION CIBLÉS

Domaines généraux de formation

- Santé et bien-être
- Orientation et entrepreneuriat
- Environnement et consommation
- Médias
- Vivre-ensemble et citoyenneté

Axes de développement

- Valorisation des règles de vie en société et des institutions démocratiques
- Engagement, coopération et solidarité
- Appropriation de la culture de la paix

COMPÉTENCES TRANSVERSALES DÉVELOPPÉES

D'ordre intellectuel

- Exploiter l'information
- Résoudre des problèmes
- Exercer son jugement critique
- Mettre en œuvre sa pensée créatrice

D'ordre méthodologique

- Se donner des méthodes de travail efficaces
- Exploiter les technologies de l'information et de la communication (TIC)

D'ordre personnel et social

- Actualiser son potentiel
- Coopérer

De l'ordre de la communication

- Communiquer de façon appropriée

COMPÉTENCE DISCIPLINAIRE DÉVELOPPÉE

Compétence disciplinaire

- Prendre position sur un enjeu financier

Composantes

- Cerner la situation
- Examiner des options
- Considérer les aspects légaux
- Relativiser sa position

Savoir essentiel

- Indiquer les principales composantes d'un bulletin de paie
- Nommer des types de retenues à la source
- Indiquer sur quelle base est établi le taux d'imposition d'un contribuable : les tranches de revenu imposable
- Indiquer la fonction de la déclaration de revenus : divulguer les revenus à transmettre annuellement aux gouvernements fédéral et provincial

Ressources

MATÉRIELLES

MATÉRIEL

- Ordinateurs ou tablettes
- Internet
- Cahier de l'élève
- Annexes et formulaires relatifs à la déclaration de revenus du Québec
- *Guide de la déclaration de revenus* (accessible sur le site Internet de Revenu Québec)

Démarche

PÉDAGOGIQUE

Préparation des apprentissages



Durée :
30 minutes

1. EFFECTUER UN BREF RETOUR SUR LES APPRENTISSAGES PRÉALABLES, QUI ONT ÉTÉ RÉALISÉS À LA LUMIÈRE DE LA SITUATION D'APPRENTISSAGE HISTORIQUE ET FONDEMENTS DE L'IMPÔT ET DES TAXES AU QUÉBEC, EN RAPPELANT LES RAISONS POUR LESQUELLES L'ÉTAT PRÉLÈVE DES IMPÔTS ET DES TAXES

(ex. : financement des services publics et redistribution des revenus)

Suggestions de questions :



Pourquoi les gouvernements prélèvent-ils des impôts et des taxes?



Pour financer les biens et les services publics ainsi que les programmes sociaux.



Nommez des biens et des services financés par nos impôts et nos taxes.



L'éducation, la santé, les routes et autoroutes, les bibliothèques, les parcs, etc.

2. DEMANDER AUX ÉLÈVES DE PARCOURIR LE SITE INTERNET DE REVENU QUÉBEC ET LA SECTION DU SITE INTERNET DU GOUVERNEMENT DU CANADA QUI CONCERNE L'AGENCE DU REVENU DU CANADA (ARC)

Revenu Québec

Consultez le site revenuquebec.ca pour découvrir

- la mission de Revenu Québec;
- des renseignements sur la production de la déclaration de revenus;
- la Charte des droits des contribuables et des mandataires de Revenu Québec;
- l'information destinée aux étudiants.

Agence du revenu du Canada (ARC)

Consultez la section du site canada.ca qui concerne l'ARC pour découvrir

- la mission, la vision, la promesse et les valeurs de l'ARC;
- des renseignements sur la production de la déclaration de revenus;
- la Charte des droits du contribuable;
- l'information destinée aux étudiants.

3. POSER QUELQUES QUESTIONS AUX ÉLÈVES À LA SUITE DE LEUR CONSULTATION DES SITES

Suggestions de questions à leur poser :



Que retenez-vous de la mission des deux administrations fiscales?



Revenu Québec et l'ARC ont la charge d'assurer la perception des impôts et des taxes en vue de permettre le financement des services publics.



Que retenez-vous d'important en ce qui concerne les déclarations de revenus?



Réponses variables en lien avec la fonction des deux déclarations de revenus ou avec les moyens de production et de transmission de ces déclarations, ou encore avec leur date de production.

Réalisation des apprentissages



Durée:
3 heures

1. EXPLIQUER LES BASES DU RÉGIME FISCAL DE L'IMPÔT DES PARTICULIERS AU QUÉBEC ET AU CANADA

- L'autocotisation
- Le taux d'imposition progressif

Le régime fiscal de l'impôt des particuliers

Les Québécois doivent produire deux déclarations de revenus : une déclaration provinciale destinée à Revenu Québec et une déclaration fédérale, à l'Agence du revenu du Canada (ARC).

Le régime fiscal du Québec et celui du Canada reposent sur le principe de l'autocotisation et sur un taux d'imposition progressif.

Selon le principe de l'autocotisation, chaque contribuable établit son revenu gagné au cours d'une année, soit du 1^{er} janvier au 31 décembre, et calcule l'impôt à payer ou le remboursement à recevoir.

Consultez les taux d'imposition des gouvernements du Québec et du Canada pour l'année 2021 à l'annexe 6.

Le régime fiscal de l'impôt des particuliers permet également de réduire l'impôt à payer par des déductions et des crédits d'impôt.

Plus le revenu annuel est élevé, plus le taux d'imposition augmente et tient compte des tranches de revenu imposable.

Au Québec, les taux d'imposition et les tranches de revenu imposable sont établis par le gouvernement du Québec. Ils sont différents de ceux fixés par le gouvernement du Canada. De façon générale, le montant de ces tranches varie d'une année à l'autre, principalement en raison du taux d'indexation.

2. POSER LA QUESTION SUIVANTE



Que comprenez-vous du régime fiscal de l'impôt des particuliers du Québec et du Canada?



Le régime fiscal du Québec et celui du Canada sont basés sur le principe de l'autocotisation et sur un taux d'imposition progressif.

Chaque citoyen doit établir son revenu gagné au cours d'une année afin de calculer l'impôt à payer ou le remboursement à recevoir.

Ce régime fiscal inclut des déductions et des crédits d'impôt qui réduisent l'impôt à payer.

3. DEMANDER AUX ÉLÈVES DE LIRE LA MISE EN SITUATION (LA PETITE HISTOIRE DE MATHIS) EN AYANT EN MAIN LE FORMULAIRE DE DÉCLARATION DE REVENUS DU QUÉBEC, LE BULLETIN DE PAIE, LE RELEVÉ 1 ET LE FEUILLET T4 (VOIR LES ANNEXES)

La petite histoire DE MATHIS

Mathis est âgé de 19 ans et termine ses études collégiales. Sa tante lui offre 2 000 \$ pour l'aider à financer ses futures études à l'université. Mathis travaille aussi dans un commerce de détail 22 h par semaine et reçoit un salaire horaire de 15,25 \$. Il gagne ainsi un salaire brut de 335,50 \$ par semaine.

À la fin février de l'année suivante, Mathis reçoit deux documents de la part de son employeur : un relevé 1 intitulé *Revenus d'emploi et revenus divers* (provincial) et un feuillet T4 intitulé *État de la rémunération payée* (fédéral). Ce sont des documents officiels qui, lui dit-on, contiennent le total des revenus gagnés durant l'année de même que le total des cotisations payées et des impôts prélevés. Ces documents lui serviront à produire ses deux déclarations de revenus (provinciale et fédérale).

Pour en savoir un peu plus, Mathis se renseigne auprès de son père. Selon ce dernier, chaque personne a l'obligation de déclarer l'ensemble des revenus qu'elle a gagnés durant l'année. Ensuite, elle peut réduire le revenu total calculé en tenant compte des déductions et des crédits d'impôt auxquels elle a droit avant de calculer l'impôt à payer ou le remboursement à recevoir.

En lui présentant le formulaire de déclaration de revenus du Québec, son père lui explique qu'il faut d'abord déclarer l'ensemble des sommes gagnées durant l'année, soit le **revenu total**.

Ensuite, il lui explique que des **déductions** viennent réduire le revenu total, ce qui permet d'établir le **revenu net**. Ce revenu net représente le montant qui sera utilisé pour déterminer l'admissibilité à des crédits d'impôt ou à des programmes sociaux.

D'autres déductions, selon le cas, peuvent aussi réduire le revenu net, ce qui permet d'établir le **revenu imposable**, montant sur lequel sera calculé l'impôt à payer.

En plus des déductions, des crédits d'impôt servent à réduire ou à annuler l'impôt à payer. Il s'agit des **crédits d'impôt non remboursables**. Parmi les crédits d'impôt non remboursables se trouvent le montant personnel de base accordé à tous les particuliers et d'autres montants accordés en fonction de la situation de chacun.

Mathis veut tout de suite savoir s'il aura de l'impôt à payer. Son père lui explique qu'au Québec et au Canada, plus un particulier a de revenus, plus il paie de l'impôt. Selon lui, Mathis peut connaître le montant total de l'impôt et des cotisations à payer pour l'année en fonction de sa situation, et ce, en remplissant la partie « **Impôt et cotisations** » de la déclaration de revenus. Cependant, ce montant ne correspondra pas nécessairement à ce qu'il devra réellement payer. Il devra terminer le calcul dans la partie « **Remboursement ou solde à payer** ». Le résultat obtenu lui permettra de savoir s'il devra payer un solde, ou s'il obtiendra un remboursement grâce aux retenues d'impôt faites sur son salaire et grâce à d'autres crédits d'impôt remboursables auxquels il pourrait avoir droit.

4. POSER LES QUESTIONS SUIVANTES EN LIEN AVEC L'HISTOIRE DE MATHIS

Q Pourquoi le bulletin de paie (annexe 1) de Mathis montre-t-il un montant versé inférieur au salaire horaire multiplié par le nombre d'heures?

R Parce que l'employeur a effectué des retenues à la source sur son salaire.

Explications supplémentaires

Tout employeur qui verse une rémunération a l'obligation d'effectuer les retenues suivantes :

- **Impôt du Québec et du Canada** : En fonction de certains critères (revenus, âge et situation familiale), les employeurs doivent effectuer des retenues d'impôt. Les sommes retenues sont ensuite versées aux administrations fiscales (gouvernement du Québec et gouvernement du Canada).
- **Assurance-emploi** : Cotisations versées en vue de financer le Régime d'assurance-emploi, qui vise à aider financièrement les contribuables en cas de perte d'emploi.
- **Régime de rentes du Québec (RRQ)** : Cotisations versées au Régime de rentes du Québec par l'employé âgé d'au moins 18 ans et gagnant un salaire annuel de 3 500 \$ ou plus, en prévision de la retraite.
- **Régime québécois d'assurance parentale (RQAP)** : Cotisations versées par l'employé, peu importe son âge, au Régime québécois d'assurance parentale, en prévision de la prise d'un congé à la suite de la naissance ou de l'adoption d'un enfant.

En fonction de la situation de l'employé ou de ses conditions d'emploi, d'autres retenues pourraient être effectuées (ex. : cotisations syndicales).

Q À quoi correspondent les montants inscrits dans les cases figurant sur le relevé 1 (annexe 2) et le feuillet T4 (annexe 3)?

R Au salaire annuel et au total des retenues effectuées sur le salaire au cours de l'année.



Note à l'enseignant

Faites des liens avec le bulletin de paie (annexe 1) en vous limitant aux cases du tableau ci-dessous.

Québec (Relevé 1 – Revenus d'emploi et revenus divers)	Canada (Feuillet T4 – État de la rémunération payée)
Case A – Revenus d'emploi : 17 446 \$	Case 14 – Revenus d'emploi : 17 446 \$
Case B – Cotisation au RRQ : 822,64 \$	Case 17 – Cotisations de l'employé au RRQ : 822,64 \$
Case C – Cotisation à l'assurance emploi : 205,92 \$	Case 18 – Cotisations de l'employé à l'AE : 205,92 \$
Case E – Impôt du Québec retenu : 115,44 \$	Case 22 – Impôt sur le revenu retenu : 153,40 \$
Case H – Cotisation au RQAP : 86,32 \$	Case 55 – Cotisations de l'employé au RPAP : 86,32 \$

5. DISCUTER DES ÉLÉMENTS SUIVANTS

Q Selon vous, qu'est-ce qu'un revenu?

R Toute somme gagnée, quelle que soit sa provenance, constitue généralement un revenu.

Explications supplémentaires

En principe, la majorité des revenus gagnés doivent être déclarés. Les revenus peuvent être classés de la façon suivante (notez que les éléments du tableau ci-dessous ne sont pas exhaustifs, car il s'agit seulement d'exemples).

Sommes imposables	Sommes non imposables
<ul style="list-style-type: none"> • Revenus d'emploi (ex. : revenu de travail gagné par Mathis) • Revenus d'entreprise (revenus gagnés par une personne qui travaille à son compte ou qui exploite une entreprise) • Gains en capital (profits réalisés sur la vente d'un bien, par exemple un immeuble locatif ou une action) • Revenus de placement (intérêts reçus sur un placement) • Revenus de retraite 	<ul style="list-style-type: none"> • Gains de loterie • La plupart des cadeaux et des biens reçus en héritage (ex. : les 2 000 \$ donnés par la tante de Mathis)

Q Qu'est-ce qu'une déduction?

R Une déduction est une somme accordée par l'État et servant à réduire le revenu total inscrit dans la déclaration de revenus du particulier.

Explications supplémentaires

Les déductions permettent de soutenir les orientations des gouvernements dans différents domaines. Par exemple,

- pour tenir compte de certaines dépenses nécessaires pour gagner un revenu, le gouvernement du Québec accorde la déduction pour travailleur;
- pour encourager certains particuliers à épargner pour leur retraite, les gouvernements du Québec et du Canada accordent une déduction pour une cotisation à un régime enregistré d'épargne-retraite (REER).

Les déductions permettent également d'exclure du revenu total certaines sommes pour lesquelles aucun impôt n'est exigé, par exemple les bourses d'études.

Q Qu'est-ce qu'un crédit d'impôt?

R Un crédit d'impôt est une somme accordée par l'État et permettant de réduire l'impôt à payer qui est calculé lors de la production de la déclaration de revenus.

Explications supplémentaires

Il existe des crédits d'impôt non remboursables et des crédits d'impôt remboursables.

Les **crédits d'impôt non remboursables** permettent de réduire ou d'annuler l'impôt à payer. Si des crédits d'impôt non remboursables permettent d'annuler l'impôt que doit payer un particulier et qu'il reste une somme en surplus, celle-ci n'est pas versée au particulier.

Ainsi, un crédit d'impôt non remboursable équivaut à un coupon rabais : le montant inscrit sur le coupon rabais est applicable seulement sur le produit qui lui est associé. En aucun cas, le montant de ce rabais ne pourra être remis en espèces. Seule une réduction peut être faite sur le prix initial du produit.

Ex. : Le **montant personnel de base** est accordé à tous les particuliers. Les gouvernements du Québec et du Canada considèrent que le particulier peut gagner l'équivalent de ce montant avant d'avoir à payer de l'impôt. Ce crédit d'impôt tient donc compte des besoins essentiels de chaque particulier.

Les **crédits d'impôt remboursables**, quant à eux, peuvent être versés au contribuable même si celui-ci n'a pas d'impôt à payer. C'est le cas, par exemple, de la prime au travail.

6. POSER LA QUESTION SUIVANTE

Q Dans l'histoire de Mathis, le père précise que « plus un particulier a de revenus, plus il paie de l'impôt ». À quoi fait-il référence?

R Au taux progressif sur lequel repose le régime fiscal.

7. CALCULER LE TAUX PROGRESSIF POUR LES CAS 1 ET 2



Note à l'enseignant

Cet exemple a été réalisé en fonction des taux d'imposition et des tranches de revenu imposable établis pour 2021 **par le gouvernement du Québec**. Ainsi, l'exemple ne tient pas compte de l'impôt fédéral.

CAS 1

**ROBERT A UN REVENU IMPOSABLE DE 35 000 \$.
QUEL EST LE CALCUL DE SON IMPÔT DU QUÉBEC?**

Tranches	Revenu imposable	Taux d'imposition	Explication
Première tranche	45 105 \$ ou moins	15 %	Le revenu de Robert se situe dans la première tranche : $35\,000 \$ \times 15\% = \mathbf{5\,250 \$}$
Deuxième tranche	Supérieur à 45 105 \$, ne dépassant pas 90 200 \$	20 %	
Troisième tranche	Supérieur à 90 200 \$, ne dépassant pas 109 755 \$	24 %	
Quatrième tranche	Supérieur à 109 755 \$	25,75 %	

Sur un revenu imposable de 35 000 \$, Robert aura un impôt du Québec calculé de **5 250 \$**.

CAS 2

**CLAUDE A UN REVENU IMPOSABLE DE 60 000 \$.
QUEL EST LE CALCUL DE SON IMPÔT DU QUÉBEC?**

Tranches	Revenu imposable	Taux d'imposition	Explication
Première tranche	45 105 \$ ou moins	15 %	Le revenu de Claude se situe dans la deuxième tranche . Cependant, comme le taux d'imposition est progressif, le calcul se fait de la façon suivante. Dans la première tranche, le taux est de 15 % : $45\,105 \$ \times 15 \% = \mathbf{6\,765,75 \$}$
Deuxième tranche	Supérieur à 45 105 \$, ne dépassant pas 90 200 \$	20 %	Dans la deuxième tranche, le taux est de 20 % : $(60\,000 \$ - 45\,105 \$) = 14\,895 \$$ Sur les 14 895 \$ restants de son revenu imposable, on calcule $14\,895 \$ \times 20 \% = \mathbf{2\,979 \$}$
Troisième tranche	Supérieur à 90 200 \$, ne dépassant pas 109 755 \$	24 %	
Quatrième tranche	Supérieur à 109 755 \$	25,75 %	

Sur un revenu imposable de 60 000 \$, Claude aura un impôt du Québec calculé de **9 744,75 \$** (soit 6 765,75 \$ + 2 979 \$).

8. DEMANDER AUX ÉLÈVES DE RÉALISER L'EXERCICE 1, PUIS CORRIGER CELUI-CI



Exercice 1

Calcul des taux d'imposition (p. 11 du cahier de l'élève)

CONSIGNE : Calculez l'impôt à payer par Maryse.

CAS 3

MARYSE A UN REVENU IMPOSABLE DE 110 000 \$.
QUEL EST LE CALCUL DE SON IMPÔT DU QUÉBEC?

Tranches	Revenu imposable	Taux d'imposition	Explication
Première tranche	45 105 \$ ou moins	15 %	Le revenu de Maryse se situe dans la quatrième tranche . Cependant, comme le taux d'imposition est progressif, le calcul se fait de la façon suivante. Dans la première tranche, le taux est de 15 % : $45\ 105\ \$ \times 15\ \% = 6\ 765,75\ \$$
Deuxième tranche	Supérieur à 45 105 \$, ne dépassant pas 90 200 \$	20 %	Dans la deuxième tranche, le taux est de 20 % : $(90\ 200\ \$ - 45\ 105\ \$) = 45\ 095\ \$$ Sur les 45 095 \$ qui restent de son revenu imposable et qui sont inclus dans la deuxième tranche, on calcule $45\ 095\ \$ \times 20\ \% = 9\ 019\ \$$
Troisième tranche	Supérieur à 90 200 \$, ne dépassant pas 109 755 \$	24 %	Dans la troisième tranche, le taux est de 24 % : $(109\ 755\ \$ - 90\ 200\ \$) = 19\ 555\ \$$ Sur les 19 555 \$ qui restent de son revenu imposable et qui sont inclus dans la troisième tranche, on calcule $19\ 555\ \$ \times 24\ \% = 4\ 693,20\ \$$
Quatrième tranche	Supérieur à 109 755 \$	25,75 %	Dans la dernière tranche, le taux est de 25,75 % : $(110\ 000\ \$ - 109\ 755\ \$) = 245\ \$$ Sur les 245 \$ restants de son revenu imposable, on calcule $245\ \$ \times 25,75\ \% = 63,09\ \$$

Sur un revenu imposable de 110 000 \$, Maryse aura un impôt du Québec calculé de **20 541,04 \$** (soit $6\ 765,75\ \$ + 9\ 019\ \$ + 4\ 693,20\ \$ + 63,09\ \$$).

9. PRÉSENTER LE TABLEAU A, QUI MONTRE LE TAUX D'IMPOSITION MOYEN ET QUI ILLUSTRÉ LA PROGRESSIVITÉ D'UN REVENU À L'AUTRE. SOULIGNER QUE, PLUS LE REVENU IMPOSABLE EST ÉLEVÉ, PLUS LE POURCENTAGE DE L'IMPÔT CALCULÉ EST GRAND (LE TAUX D'IMPOSITION MOYEN AUGMENTE).

Tableau A

Nom	Revenu imposable (A)	Impôt du Québec calculé (B)	Taux d'imposition moyen* (B ÷ A)
Robert	35 000,00 \$	5 250 \$	15,00 %
Claude	60 000,00 \$	9 744,75 \$	16,24 %
Maryse	110 000,00 \$	20 541,04 \$	18,67 %

* Le taux d'imposition moyen reflète le montant réellement payé par chacun des trois particuliers.

10. PRÉCISER QUE ROBERT, CLAUDE ET MARYSE DEVRONT REFAIRE LE MÊME EXERCICE AVEC LE TAUX D'IMPOSITION FÉDÉRAL QUI S'APPLIQUE À LEUR REVENU RESPECTIF

Si on ajoutait **l'impôt du fédéral**, le total des impôts combinés calculés serait le suivant :

Nom	Revenu imposable (A)	Impôts combinés calculés (B)	Taux d'imposition moyen (B ÷ A)
Robert	35 000,00 \$	10 500 \$	30,00 %
Claude	60 000,00 \$	19 348,65 \$	32,25 %
Maryse	110 000,00 \$	41 052,74 \$	37,32 %

11. PRÉSENTER LE BUT DES DIFFÉRENTES PARTIES DE LA DÉCLARATION DE REVENUS DU QUÉBEC À L'AIDE DU FORMULAIRE DE DÉCLARATION DE REVENUS (TP-1) DISPONIBLE À L'ANNEXE 4



Note à l'enseignant

Chaque élève doit avoir en main le formulaire de déclaration de revenus du Québec (TP-1) afin d'être en mesure de bien comprendre les différentes parties de celui-ci.

Parties de la TP-1	But
Renseignements sur vous et Renseignements sur votre conjoint au 31 décembre	<p>Identifier le particulier. Indiquer sa situation familiale. Identifier le conjoint, s'il y a lieu. (L'admissibilité à certains crédits d'impôt dépend des informations inscrites dans cette partie.)</p>
Revenu total	Inscrire les revenus gagnés au cours d'une année donnée (1 ^{er} janvier au 31 décembre).
Revenu net	<p>Déterminer, à l'aide des déductions, le montant servant de base au calcul de certains crédits d'impôt et programmes sociaux, ainsi que de certaines cotisations à payer lors de la production de la déclaration de revenus.</p> <p><i>Revenu total - Déductions = Revenu net</i></p>
Revenu imposable	<p>Réduire le revenu net du particulier à l'aide de déductions supplémentaires permettant d'établir le revenu servant au calcul de l'impôt à payer.</p> <p><i>Revenu net - Déductions = Revenu imposable</i></p>
Crédits d'impôt non remboursables	Calculer les crédits d'impôt non remboursables admissibles. Le montant de crédits d'impôt obtenu est multiplié par le taux indiqué. Le résultat obtenu sera utilisé pour réduire l'impôt calculé (voir la partie suivante).
Impôt et cotisations	<p>Établir le montant de l'impôt à payer. Le montant d'impôt est calculé à l'aide des taux d'imposition, duquel le montant des crédits d'impôt non remboursables est soustrait.</p> <p>Dans cette partie, le calcul d'autres crédits d'impôt peut aussi réduire l'impôt, et le calcul de certaines cotisations peut augmenter les sommes dues au gouvernement du Québec.</p>
Remboursement ou solde à payer	<p>Inscrire le montant d'impôt retenu à la source au courant de l'année ainsi que les montants des crédits d'impôt remboursables que le particulier est en droit de recevoir.</p> <p>Cette partie permet de connaître le solde à payer ou le remboursement à recevoir.</p>

12. MENTIONNER QUE, DANS L'HISTOIRE DE MATHIS, SON PÈRE INDIQUE QUE « CHAQUE PERSONNE A L'OBLIGATION DE DÉCLARER L'ENSEMBLE DES REVENUS QU'ELLE A GAGNÉS DURANT L'ANNÉE », PUIS POSER LA QUESTION SUIVANTE

Q Selon vous, qui doit produire une déclaration de revenus?

R Réponses variables.

En général, vous devez produire les deux déclarations de revenus (provinciale et fédérale) si vous êtes dans l'une des situations suivantes :

- Vous avez gagné des revenus imposables et vous devez payer de l'impôt.
- Vous voulez demander un crédit d'impôt ou un remboursement d'impôt (ex. : l'un des crédits d'impôt relatifs à la prime au travail [déclaration provinciale] ou l'Allocation canadienne pour les travailleurs [déclaration fédérale]).
- Vous désirez recevoir le crédit d'impôt pour solidarité du Québec ou le crédit d'impôt pour la TPS/TVH du Canada.
- Vous voulez transférer un crédit d'impôt à un autre particulier.

13. DEMANDER AUX ÉLÈVES DE RÉALISER L'EXERCICE 2



Exercice 2

La déclaration de revenus de Mathis (p. 13 du cahier de l'élève)

CONSIGNE : Remplissez le formulaire de déclaration de revenus du Québec à l'aide du *Guide de la déclaration de revenus* et du relevé 1.

Précision

Mathis habite chez ses parents, qui sont les propriétaires de la maison. Il est couvert, toute l'année, par l'assurance collective de ses parents en ce qui concerne l'achat de médicaments. Il souhaite obtenir le crédit d'impôt pour solidarité.

Les élèves doivent donc remplir l'annexe D, « Crédit d'impôt pour solidarité », comme mentionné dans le formulaire de déclaration de revenus.



Notes à l'enseignant

Pour effectuer cet exercice, les élèves devront remplir le formulaire de déclaration de revenus (TP-1) qui se trouve à l'annexe 6 du cahier de l'élève.

Les élèves pourront consulter le *Guide de la déclaration de revenus 2021* en ligne, en cliquant sur le lien suivant :

<https://www.revenuquebec.ca/fr/services-en-ligne/formulaires-et-publications/details-courant/tp-1/>.

Mathis devrait normalement remplir deux déclarations de revenus (fédérale et provinciale). Toutefois, étant donné que le principe général est le même pour les deux déclarations, nous nous limiterons ici à donner un exemple de déclaration de revenus du Québec.

Lors de l'exercice, vous pourrez adapter le degré d'accompagnement en fonction de votre groupe. Pour ce faire, consultez le corrigé (annexe 4) et l'aide à la correction (page suivante).

14. CORRIGER LE FORMULAIRE DE DÉCLARATION DE REVENUS DU QUÉBEC À L'AIDE DE L'ANNEXE 4

AIDE À LA CORRECTION

Partie « Revenu total »

Q Quels éléments vous ont permis de remplir la partie « Revenu total »?

R Les instructions et les explications relatives au relevé 1.
Les libellés des lignes de la déclaration de revenus à remplir.

Q Avez-vous eu besoin d'inscrire les 2 000 \$ que Mathis a reçus de sa tante?

R Non, car la plupart des dons et des cadeaux ne font pas partie des revenus à déclarer. En effet, ces sommes ne sont imposables ni au Québec ni au Canada.

Partie « Revenu net »

Q Comment pouvez-vous déterminer les déductions auxquelles Mathis a droit?

R Vous pouvez

- vous baser sur sa situation (étudiant, célibataire, travailleur, etc.);
- lire chaque ligne;
- consulter le *Guide de la déclaration de revenus* pour connaître les critères d'admissibilité.

Q Mathis a-t-il droit à des déductions qui réduiront son revenu net?

R Oui, il a droit à la déduction pour travailleur, selon la ligne 201 du *Guide de la déclaration de revenus*.

Vous devez donc calculer le pourcentage de la déduction qui lui sera accordée, soit 6 % de son revenu d'emploi (voyez la grille de calcul 201 et le maximum annuel admissible).

Q Pourquoi le revenu net de Mathis, inscrit à la ligne 275, diminue-t-il?

R Parce que son revenu total est réduit en raison de la déduction pour travailleur demandée.

Partie « Revenu imposable »

Q Pourquoi Mathis n'a-t-il pas droit à des déductions permettant de réduire son revenu imposable?

R Parce qu'aucune autre déduction ne s'applique à sa situation.

Partie « Crédits d'impôt non remboursables »

Q Pourquoi le gouvernement accorde-t-il un montant personnel de base?

R Le montant personnel de base est accordé à tous les particuliers. Le gouvernement du Québec considère que le particulier peut gagner l'équivalent de ce montant avant d'avoir à payer de l'impôt. Ce crédit d'impôt tient donc compte des besoins essentiels de chaque particulier.

Q Pourquoi Mathis n'a-t-il pas droit à d'autres crédits d'impôt non remboursables?

R Parce qu'aucun autre crédit d'impôt ne s'applique à sa situation.

Partie « Impôt et cotisations »

Q Pourquoi Mathis est-il imposé au taux de 15 %?

R Parce que son revenu est situé dans la première tranche de revenu imposable au Québec (son revenu pour l'année 2021 est inférieur à 45 105 \$). Voyez la grille de calcul 401 à ce sujet.

Q Mathis doit-il payer une cotisation au régime d'assurance médicaments du Québec? Pourquoi?

R Non, parce qu'il est couvert toute l'année par l'assurance collective de ses parents.

Q À quelle case de la déclaration de revenus se rapporte la question précédente?

R À la case 449 (et le numéro à y inscrire, correspondant à la situation de Mathis, est 16).

Précision à fournir aux élèves

Si Mathis n'était pas couvert par l'assurance collective de ses parents, il aurait à remplir l'annexe K et à inscrire, le cas échéant, le montant de la cotisation au régime d'assurance médicaments du Québec à la ligne 447 de sa déclaration de revenus.

Partie « Remboursement ou solde à payer »

- Q** Y a-t-il d'autres crédits d'impôt remboursables qui pourraient être demandés?
- R** Non, parce qu'aucun autre crédit d'impôt ne s'applique à la situation de Mathis.
- Q** Selon vous, que signifie le montant obtenu à la ligne 470?
- R** Un remboursement de 38,49 \$ sera versé à Mathis, car il s'avère que l'impôt total retenu à la source (115,44 \$) est supérieur à l'impôt et aux cotisations calculés (76,95 \$) dans la déclaration de revenus.
- Q** Si Mathis avait un solde d'impôt à payer, à quelle date devrait-il faire son paiement?
- R** Au plus tard le 30 avril.
- Q** Quelles seraient les conséquences si Mathis ne payait pas à temps un solde d'impôt?
- R** Il s'exposerait à des intérêts sur le solde dû après le 30 avril.
- Q** Qu'arrivera-t-il après la transmission de la déclaration de revenus?
- R** Mathis recevra un avis de cotisation attestant les revenus déclarés et le remboursement à recevoir.

Note : Mathis recevra également un avis de cotisation de l'ARC relativement à sa déclaration de revenus du Canada.

15. POSER LES QUESTIONS SUIVANTES

- Q** Comment avez-vous trouvé l'exercice?
- Q** Quelles difficultés avez-vous rencontrées?
Quelles stratégies ont été mises en œuvre pour les surmonter?

16. PRÉSENTER LE TABLEAU RÉSUMÉ DE L'ANNEXE 5

Intégration des apprentissages



Durée :
15 minutes

1. LANCER UNE DISCUSSION EN POSANT LA QUESTION SUIVANTE



Quels éléments essentiels en lien avec la déclaration de revenus retenez-vous?

Éléments de discussion

- Chaque citoyen a la responsabilité de produire ses déclarations de revenus.
- Le **revenu total** est l'ensemble des revenus gagnés du 1^{er} janvier au 31 décembre d'une année.
- Du revenu total, il est possible, selon le cas, de soustraire des déductions afin d'obtenir le **revenu net**.
- D'autres déductions peuvent également être soustraites du revenu net en vue de calculer le **revenu imposable**.
- La partie « **Crédits d'impôt non remboursables** » de la déclaration de revenus permet de calculer le montant qui, selon le cas, réduira ou annulera l'impôt à payer.
- La partie « **Impôt et cotisations** » de la déclaration de revenus permet de calculer, à l'aide du revenu imposable, l'impôt à payer en fonction des taux d'imposition en vigueur liés aux tranches de revenu imposable. L'impôt à payer peut cependant être diminué, étant donné que les crédits d'impôt non remboursables en sont soustraits. Il est à noter que le montant obtenu à cette étape ne correspond pas nécessairement à ce qui devra finalement être payé. Enfin, selon les calculs faits dans la partie « **Remboursement ou solde à payer** », il est possible de déterminer si un remboursement sera versé ou s'il y aura un solde à payer.

Dans l'année où je commencerai à travailler, des retenues seront effectuées sur mon salaire en fonction de certains critères. Ces retenues figureront sur mon bulletin de paie.

Au plus tard le 30 avril, je devrai produire et transmettre mes déclarations de revenus provinciale et fédérale dans le but de

- déclarer les revenus gagnés;
- bénéficier de certaines déductions et de certains crédits d'impôt;
- calculer l'impôt à payer ou le remboursement à recevoir, selon le cas.

À la fin février de l'année suivante, je recevrai des documents (relevé 1 et feuillet T4) sur lesquels seront inscrits le total des revenus gagnés et le total des retenues effectuées sur mon salaire (impôt et cotisations).

Je recevrai un avis de cotisation attestant

- les revenus déclarés;
- le solde payé ou à payer, ou le remboursement accordé.




Par ailleurs, je devrai conserver les pièces justificatives utilisées pour remplir ma déclaration de revenus.

Réinvestissement des apprentissages



Durée :
15 minutes

1. POSER LES QUESTIONS SUIVANTES

-  Comment ces nouvelles connaissances peuvent-elles vous être utiles en tant qu'élève du secondaire?
-  À quel point vous sentez-vous à l'aise de remplir une déclaration de revenus?
-  Quelles ressources pourriez-vous utiliser pour préparer votre déclaration de revenus dans le futur?

RÉFÉRENCES

et ressources utiles

Site de Revenu Québec : <https://www.revenuquebec.ca/fr/default.aspx>

Chaîne YouTube de Revenu Québec, vidéo sur la Charte des droits des contribuables et des mandataires :
<https://www.youtube.com/watch?v=9Ubc2kfx9XI>

Guide de la déclaration de revenus, version PDF 2021 tirée du site de Revenu Québec :
<https://www.revenuquebec.ca/fr/services-en-ligne/formulaires-et-publications/details-courant/tp-1/>

Section du site du gouvernement du Canada concernant l'ARC :
<https://www.canada.ca/fr/agence-revenu.html>

Site du Fonds de solidarité FTQ : <https://www.fondsftq.com/fr-ca/reer/abc-des-reer/a-propos-du-reer.aspx>

RETOUR SUR L'ENSEIGNEMENT

et analyse de l'intervention pédagogique

1. Cerner et analyser les aspects positifs, les difficultés rencontrées, les effets inattendus liés au contenu, etc.
2. Établir les points à améliorer et les correctifs à apporter.
3. Analyser les apprentissages réalisés par les élèves (connaissances et habiletés acquises ou non, en voie d'acquisition ou à perfectionner, difficultés rencontrées, etc.).
4. Faire des liens avec la prochaine situation d'apprentissage, qui permettra de consolider les enseignements reçus par les élèves et de remédier aux difficultés ciblées.

ANNEXE 1

Bulletin de paie

LOGO XYZ

BULLETIN DE PAIE

Période du AAAA MM JJ au AAAA MM JJ (une semaine)

Employé : Mathis Untel

N° d'employé : XXXXXX

Montant net : 308,89 \$

En date du AAAA MM JJ

Montant brut : 22 h × 15,25 \$/h = 335,50 \$

Retenues à la source :

Impôt fédéral :	2,95 \$
Impôt du Québec :	2,22 \$
Assurance emploi :	3,96 \$
RRQ :	15,82 \$
RQAP :	1,66 \$
Total :	26,61 \$

ANNEXE 2

Relevé 1 – Revenus d'emploi et revenus divers

RL-1 (2021-10)

Instructions et explications relatives aux cases du relevé 1

S'il y a lieu, reportez les montants inscrits aux cases de ce relevé aux lignes correspondantes de votre déclaration de revenus.

A Revenus d'emploi avant les retenues à la source (ligne 101)
B Cotisation au Régime de rentes du Québec (RRQ) (ligne 98)
C Cotisation à l'assurance emploi
D Cotisation à un régime de pension agréé (RPA). Reportez ce montant à la ligne 205, après soustraction du montant inscrit à la case D-1.
E Impôt du Québec retenu à la source (ligne 451)
F Cotisation syndicale (ligne 397.1)
G Salaire admissible au RRQ (ligne 98.1)
H Cotisation au Régime québécois d'assurance parentale (RQAP) (ligne 97)
I Salaire admissible au RQAP (ligne 14 ou 34 de l'annexe R)
M Commissions incluses dans le montant de la case A ou R (ligne 100)
N Dons de bienfaisance. Consultez le guide de la déclaration à la ligne 395.
O Autres revenus non inclus dans le montant de la case A. Voyez la signification des codes de la case O.
Q Salaires différés (non imposables et non inclus dans le montant de la case A ou R)
R Revenu d'un Indien « situé » dans une réserve ou un « local » (ligne 293)
S Pourboires autres que ceux figurant à la case T. Ce montant est déjà inclus dans celui de la case A ou R.
T Pourboires attribués par l'employeur. Ce montant est déjà inclus dans celui de la case A ou R.
U Salaire présumé sur lequel est calculée une cotisation supplémentaire au RRQ, en vertu d'une entente de retraite progressive (non imposable et non inclus dans le montant de la case A ou R)

Avantages imposables inclus dans le montant de la case A ou R, selon le cas
J Cotisation versée par l'employeur en vertu d'un régime privé d'assurance maladie. Consultez le guide de la déclaration à la ligne 381.
K Voyages effectués par un particulier habitant une région éloignée reconnue. Consultez le guide de la déclaration à la ligne 236.
L Autres avantages
P Cotisation versée à un régime d'assurance interentreprises (grille de calcul 105)
V Nourriture et logement
W Utilisation d'un véhicule à moteur à des fins personnelles

Signification des codes de la case O
CA Prestations du Programme de protection des salariés (ligne 154)
CB Compte d'épargne libre d'impôt (CELI) (ligne 130)
CC Sommes versées au bénéficiaire d'un REEI (ligne 278)
CD Prestations versées aux parents d'une victime d'un acte criminel (ligne 154)
RA Prestations supplémentaires de chômage (ligne 154)

RB Bourses d'études ou récompenses (ligne 154)
RC Subventions de recherche (ligne 154)
RD Honoraires (lignes 22 à 26 de l'annexe L)
RG Prestations d'adaptation pour les travailleurs (ligne 154)
RH Prestations d'adaptation pour les travailleurs âgés et allocations de complément de ressources (ligne 154)
RI Prestations versées dans le cadre d'un programme établi en vertu de la Loi sur le ministère des Pêches et des Océans (loi du Canada) (ligne 154)
RJ Allocations de retraite (y compris une somme versée pour compenser la perte d'un emploi) (ligne 154)
RK Prestation au décès (ligne 154)
RL Ristournes (ligne 154)
RM Commissions versées à un travailleur autonome (lignes 22 à 26 de l'annexe L)
RN Prestations d'un régime d'assurance salaire (ligne 107)
RO Avantage reçu par un actionnaire (ligne 130)
RP Avantage reçu par un associé (lignes 22 à 26 de l'annexe L)
RQ Convention de retraite (ligne 154)
RR Services rendus au Québec par une personne ne résidant pas au Canada (lignes 22 à 26 de l'annexe L)
RS Soutien financier (ligne 154)
RT Autres indemnités versées par l'employeur à la suite d'un accident du travail (ligne 148)
RU Paiements d'aide aux études d'un régime enregistré d'épargne-études (REEE) (ligne 154)
RV Paiements de revenus accumulés d'un REEE (ligne 154)
RX Subvention aux apprentis (ligne 154)
RY Paiement unique pour les aînés plus âgés (ligne 114)
RZ Revenus de nature différente

Renseignements complémentaires
 Consultez le guide de la déclaration de revenus.
A-1 Régime de prestations aux employés
A-2 Fiducie pour employés
A-3 Remboursement de salaire (ligne 207)
A-4 Frais de scie mécanique
A-5 Frais de débroussaillage
A-6 Rémunération reçue par un marin québécois (ligne 297)
A-7 Déduction pour le personnel des Forces canadiennes et des forces policières (ligne 297)
A-9 Déduction pour spécialiste étranger (ligne 297)
A-10 Déduction pour chercheur étranger (ligne 297)
A-11 Déduction pour chercheur étranger en stage postdoctoral (ligne 297)

A-12 Déduction pour expert étranger (ligne 297)
A-13 Déduction pour professeur étranger (ligne 297)
A-14 Taux d'exemption
B-1 Cotisation au RPC (ligne 96)
D-1 Convention de retraite (ligne 207)
D-2 Cotisation pour services rendus avant 1990 – Employé cotisant
D-3 Cotisation pour services rendus avant 1990 – Employé non cotisant
G-1 Avantage imposable en nature (ligne 102)
G-2 Salaire admissible au RPC (ligne 96.1)
K-1 Voyages pour soins médicaux
L-2 Volontaire – Compensation non incluse aux cases A et L (ligne 102)
L-3 Allocation non imposable pour dépenses engagées dans le cadre des fonctions
L-4 Avantage découlant d'une dette contractée pour acquérir des placements (ligne 231)
L-7 Avantage pour option d'achat au décès
L-8 Choix lié aux options d'achat de titres
L-9 Déduction pour option d'achat de titres selon l'article 725.2 de la Loi sur les impôts (ligne 297)
L-10 Déduction pour option d'achat de titres selon l'article 725.3 de la Loi sur les impôts (ligne 297)
O-2 Déduction pour ristournes (ligne 297)
O-3 Rachat d'une part privilégiée
O-4 Remboursement de prestations d'assurance salaire (ligne 207)
O-5 Prestations du Programme incitatif pour la rétention des travailleurs essentiels (PIRTE) (ligne 154)
O-6 Prestations canadiennes d'urgence (PCU ou PCUE) [lignes 154 et 169]
O-7 Prestations canadiennes relatives à la relance économique (PCRE, PCMIRE ou PCREPA) [lignes 154 et 169]
O-8 Remboursement de prestations (PIRTE) [ligne 246]
O-9 Remboursement de prestations reçues en 2020 (PCU, PCUE, PCRE, PCMIRE ou PCREPA) [ligne 246]
O-10 Prestation canadienne pour les travailleurs en cas de confinement (PCTC) [lignes 154 et 169]
RZ-XX Montant correspondant à l'un des revenus inclus à la case O
R-1 Revenu d'emploi (ligne 101)
V-1 Avantage non imposable pour logement et pension
200 Nom de la devise utilisée
201 Allocation pour frais de garde (ligne 40 de l'annexe C)
211 Avantage relatif à un ancien emploi
235 Prime versée à un régime privé d'assurance maladie. Consultez le guide de la déclaration à la ligne 381.

RL-1 (2021-10)


 Numéro d'assurance sociale du particulier : _____ Numéro de référence (facultatif) : _____
 Nom et adresse de l'employeur ou du payeur : _____
Commerce de détail

Relevé officiel – Revenu Québec
Formulaire prescrit – Président-directeur général

ANNEXE 3

Feuillet T4 – État de la rémunération payée

Employer's name – Nom de l'employeur
Commerce de détail



Canada Revenue Agency
Agence du revenu du Canada

T4
Statement of Remuneration Paid
État de la rémunération payée

Year
Année **2021**

Employment income – line 10100
Revenus d'emploi – ligne 10100

14 **17 446 00**

Income tax deducted – line 43700
Impôt sur le revenu retenu – ligne 43700

22 **153 40**

Employer's account number / Numéro de compte de l'employeur

54

Province of employment
Province d'emploi

10

Employee's CPP contributions – see over
Cotisations de l'employé au RPC – voir au verso

16

EI insurable earnings
Gains assurables d'AE

24 **17 446 00**

Social insurance number
Numéro d'assurance sociale

12

Exempt – Exemption
CPP/QPP EI PPIP
RPC/RRQ AE RPAP

28

Employment code
Code d'emploi

29

Employee's QPP contributions – see over
Cotisations de l'employé au RRQ – voir au verso

17 **822 64**

CPP/QPP pensionable earnings
Gains ouvrant droit à pension – RPC/RRQ

26 **17 446 00**

Employee's name and address – Nom et adresse de l'employé

Last name (in capital letters) – Nom de famille (en lettres moulées) First name – Prénom Initial – Initiale

Intel Mathis

Employee's EI premiums – line 31200
Cotisations de l'employé à l'AE – ligne 31200

18 **205 92**

Union dues – line 21200
Cotisations syndicales – ligne 21200

44

RPP contributions – line 20700
Cotisations à un RPA – ligne 20700

20

Charitable donations – line 34900
Dons de bienfaisance – ligne 34900

46

Pension adjustment – line 20600
Facteur d'équivalence – ligne 20600

52

RPP or DPSP registration number
N° d'agrément d'un RPA ou d'un RPDB

50

Employee's PPIP premiums – see over
Cotisations de l'employé au RPAP – voir au verso

55 **86 32**

PPIP insurable earnings
Gains assurables du RPAP

56

Other information (see over)	Box – Case	Amount – Montant	Box – Case	Amount – Montant	Box – Case	Amount – Montant
Autres renseignements (voir au verso)						

Veillez déclarer ces montants dans votre déclaration de revenus.

- 14 – Revenus d'emploi – Inscrivez à la ligne 10100.
- 16 – Cotisations de l'employé au RPC – Lisez les lignes 30800 et 22215 de votre guide d'impôt.
- 17 – Cotisations de l'employé au RRQ – Lisez les lignes 30800 et 22215 de votre guide d'impôt.
- 18 – Cotisations de l'employé à l'AE – Lisez la ligne 31200 de votre guide d'impôt.
- 20 – Cotisations à un RPA – Comprend les cotisations pour services passés. Lisez la ligne 20700 de votre guide d'impôt.
- 22 – Impôt sur le revenu retenu – Inscrivez à la ligne 43700.
- 39 – Déduction pour options d'achat de titres 110(1)d) – Inscrivez à la ligne 24900.
- 41 – Déduction pour options d'achat de titres 110(1)d.1) – Inscrivez à la ligne 24900.
- 42 – Commissions d'emploi – Inscrivez à la ligne 10120. Ce montant est déjà compris dans la case 14.
- 43 – Déduction pour le personnel des Forces armées canadiennes et des forces policières – Inscrivez à la ligne 24400. Ce montant est déjà compris dans la case 14.
- 44 – Cotisations syndicales – Inscrivez à la ligne 21200.
- 46 – Dons de bienfaisance.
- 52 – Facteur d'équivalence – Inscrivez à la ligne 20600.
- 55 – Régime provincial d'assurance parentale (RPAP) – Résidents du Québec, lisez la ligne 31205 de votre guide d'impôt. Résidents des autres provinces ou territoires, lisez la ligne 31200 de votre guide d'impôt.

- 66 – Allocations de retraite admissibles – Lisez la ligne 13000 de votre guide d'impôt.
- 67 – Allocations de retraite non admissibles – Lisez la ligne 13000 de votre guide d'impôt.
- 74 – Services passés pour 1989 et les années précédentes pendant que l'employé cotisait
- 75 – Services passés pour 1989 et les années précédentes pendant que l'employé ne cotisait pas – Lisez la ligne 20700 de votre guide d'impôt.
- 77 – Indemnités pour accidents de travail remboursées à l'employeur – Inscrivez à la ligne 22900.

78 – Pêcheurs – Revenus bruts	Consultez le formulaire T2121.
79 – Pêcheurs – Montant net d'un associé de la société de personnes	N'inscrivez pas ce montant à la ligne 10100.
80 – Pêcheurs – Montant du pêcheur à part	

81 – Travailleurs d'agences ou de bureaux de placement	Revenus bruts
82 – Chauffeurs de taxi ou d'un autre véhicule de transport de passagers	Consultez le formulaire T2125. N'inscrivez pas ce montant à la ligne 10100.
83 – Coiffeurs pour hommes ou dames	

- 85 – Primes versées par l'employé à un régime privé d'assurance-maladie – Lisez la ligne 33099 de votre guide d'impôt.
- 87 – Montant exempt d'impôt versé à un volontaire des services d'urgence – Lisez « Volontaires des services d'urgence » à la ligne 10100, et les renseignements aux lignes 31220 et 31240 de votre guide d'impôt.

Ne déclarez pas ces montants à votre déclaration d'impôt. À l'usage de l'Agence du revenu du Canada seulement.
(Les montants des cases 30, 32, 34, 36, 38, 40, 57, 58, 59, 60 et 86 sont déjà inclus à la case 14.)

<ul style="list-style-type: none"> 30 – Pension et logement 31 – Chantier particulier 32 – Voyages dans une zone visée par règlement 33 – Aide accordée pour les voyages pour soins médicaux 34 – Usage personnel de l'automobile ou du véhicule à moteur de l'employeur 36 – Prêts sans intérêt ou à faible intérêt 38 – Avantages liés aux options d'achat de titres 40 – Autres allocations et avantages imposables 	<ul style="list-style-type: none"> 57 – Revenus d'emploi – Du 15 mars au 9 mai 58 – Revenus d'emploi – Du 10 mai au 4 juillet 59 – Revenus d'emploi – Du 5 juillet au 29 août 60 – Revenus d'emploi – Du 30 août au 26 septembre 69 – Indien ayant un revenu exonéré – Allocations de retraite non admissibles 71 – Indien ayant un revenu exonéré – emploi 86 – Choix liés aux options d'achat de titres 88 – Indien ayant un revenu exonéré – travail indépendant
------------------------------------------------------------------------------------------------------------------------------------------------------------------------------------------------------------------------------------------------------------------------------------------------------------------------------------------------------------------------------------------------------------------------------------------------------------------------------------------------------	---------------------------------------------------------------------------------------------------------------------------------------------------------------------------------------------------------------------------------------------------------------------------------------------------------------------------------------------------------------------------------------------------------------------------------------------------------------------------------------------------------------------------------------------------

Loi sur la protection des renseignements personnels, fichiers de renseignements personnels ARC PPU 005 et ARC PPU 047

ANNEXE 4

Déclaration de revenus du Québec

REVENU
QUÉBEC

DÉCLARATION DE REVENUS

2021

TP-1.D

Écrivez à l'encre bleue ou noire.

Si vous avez reçu une étiquette personnalisée, apposez-la ici.

Si vous prévoyez déménager, consultez la page 15 du guide.

3 S'il s'agit de votre première déclaration de revenus du Québec, cochez ci-après.

Renseignements sur vous

(consultez la page 23 du guide)

1 Nom de famille U n t e l

2 Prénom M a t h i s 6 Date de naissance

4 Sexe : 1 masculin 2 féminin 5 Langue de correspondance (s'il s'agit de votre première déclaration de revenus) : 1 français 2 anglais

7 Appartement Numéro Rue, case postale

8 Ville, village ou municipalité Province Code postal

11 Votre numéro d'assurance sociale (NAS)

12 Votre situation le 31 décembre 2021 (voyez la définition du terme conjoint au 31 décembre 2021)
1 sans conjoint ou conjointe 2 avec conjoint ou conjointe

13 Si votre situation (ligne 12) est différente de celle inscrite en 2020, inscrivez la date du changement. 2, 0

17 Votre statut de résidence fiscale
Si, le 31 décembre 2021, vous ne résidiez pas au Québec, inscrivez la province, le territoire ou le pays où vous résidiez. Consultez le guide.

18 Si vous n'avez pas résidé au Canada toute l'année, inscrivez la date de votre arrivée de votre départ
2, 0 2, 0

Raison de votre arrivée ou de votre départ. Consultez le guide. 0

19 Si vous n'avez eu aucun revenu, inscrivez 0.

21 Date de la faillite (s'il y a lieu) 2, 0, 2, 1 Période couverte par la déclaration
1 avant la faillite
2 après la faillite

Choix relatif au calcul de la cotisation au RRQ pour un travail autonome (si vous avez coché la case 1). Consultez le guide.

22 Si vous êtes bénéficiaire d'une fiducie désignée, consultez le guide.

20 Si les renseignements ci-dessus concernent une personne décédée, inscrivez la date de son décès. 2, 0

23 Si vous produisez une ou des déclarations distinctes pour l'année du décès, cochez ci-après. Consultez le guide.

24 Si vous avez reçu ou aliéné (vendu, cédé, échangé, donné, etc.) de la monnaie virtuelle, cochez ci-après.

Renseignements sur votre conjoint au 31 décembre 2021

31 Nom de famille

32 Prénom 50 Si votre conjoint a gagné des revenus comme travailleur autonome ou s'il a reçu un relevé 29, cochez ci-après.

36 Date de naissance

51 Revenu net de votre conjoint. Consultez le guide. S'il n'a eu aucun revenu, inscrivez 0.

37 Si votre conjoint est décédé en 2021, inscrivez la date de son décès. 2, 0, 2, 1

52 Statut de résidence fiscale de votre conjoint
Si, le 31 décembre 2021, votre conjoint ne résidait pas au Québec, inscrivez la province, le territoire ou le pays où il résidait. Consultez le guide à la ligne 17.

41 Numéro d'assurance sociale (NAS)

Crédit d'impôt pour solidarité

Pour recevoir tous les montants auxquels vous pourriez avoir droit, remplissez l'annexe D et assurez-vous d'être inscrit au **dépôt direct**. Consultez la page 20 du guide.

1101 ZZ 73494849

Formulaire prescrit – Président-directeur général

Portez une attention particulière aux lignes précédées d'une flèche ➔.

TP-1.D (2021-12) Page 2

Revenu total

Si vous avez occupé un emploi hors du Canada, cochez ci-après.		94	<input type="checkbox"/>
Si vous avez occupé un emploi au Canada mais hors du Québec, cochez ci-après.		95	<input type="checkbox"/>
Cotisation au RPC. Consultez le guide.	96		
Salaires admissibles au RPC	96.1		
Cotisation au RQAP, <i>relevé 1, case H</i>	97	86,32	
Commissions reçues, <i>relevé 1, case M</i>	100		
Cotisation au RRQ, <i>relevé 1, case B</i>	98		822,64
Salaires admissibles au RRQ, <i>relevé 1, case G</i> . Consultez le guide.	98.1		17 446,00
Avantage imposable, <i>relevé 1, cases G-1 et L-2</i>	102		

Revenus d'emploi, <i>relevé 1, case A</i>				101	17 446,00	
Correction des revenus d'emploi, si vous avez reçu un relevé 22 (grille de calcul 105)				105		
Autres revenus d'emploi. Consultez le guide.			Précisez. 106	0		
Cotisations à un régime d'assurance salaire	165			107		
Prestations d'assurance parentale, <i>relevé 6, case A</i>				110		
Prestations d'assurance emploi, <i>feuillelet T4E</i>				111		
Pension de sécurité de la vieillesse. Consultez le guide.				114		
Prestations du RRQ ou du RPC, <i>relevé 2, case C</i>				119		
Prestations d'un régime de retraite, d'un REER, d'un FERR, d'un RPDB ou d'un RPAC/RVER, ou rentes				122		
➔ Revenus de retraite transférés par votre conjoint. Consultez le guide.				123		
Dividendes de sociétés canadiennes imposables	166	Montant réel des dividendes déterminés	167	Montant réel des dividendes ordinaires	128	
Intérêts et autres revenus de placement				130		
Revenus de location.						
Annexez le formulaire TP-128 ou les états financiers.	168	Revenus bruts		Revenus nets	136	
Gains en capital imposables (consultez le guide). Remplissez l'annexe G.					139	
Pension alimentaire reçue (montant imposable)					142	
Prestations d'assistance sociale, <i>relevé 5, case A</i> , et aide financière semblable, <i>relevé 5, case B</i>					147	
Indemnités de remplacement du revenu et versement net des suppléments fédéraux.			Précisez. 149		148	
Autres revenus. Consultez le guide.	169	PCU, PCUE, PCRE, PCMRE, PCREPA ou PCTCC		Précisez. 153	154	
Revenus nets d'entreprise (montant de la ligne 34 de l'annexe L)					164	
Ajoutez les montants des lignes 101 et 105 à 164.					Revenu total = 199	17 446,00

Revenu net

Déduction pour travailleur. Consultez le guide.	201				1 205,00	
Déduction pour régime de pension agréé (RPA), <i>relevé 1, case D</i>	205					
Dépenses d'emploi et déductions liées à l'emploi.	207		Précisez. 206			
Déduction pour REER ou RPAC/RVER	214		RAP ou REEP 212			
Pension alimentaire payée (montant déductible). Consultez le guide.						
Numéro d'assurance sociale (NAS) du bénéficiaire	224					
Frais de déménagement. Remplissez le formulaire TP-348.	228					
Frais financiers et frais d'intérêts. Consultez le guide aux lignes 231 et 260.	231					
Perte à l'égard d'un placement dans une entreprise. Remplissez le formulaire TP-232.1.						
Total des pertes	233			Perte admissible	234	
Déduction pour particulier habitant une région éloignée reconnue (formulaire TP-350.1)	236					
Déduction pour frais d'exploration et de mise en valeur	241					
Déduction pour revenus de retraite transférés à votre conjoint au 31 décembre. Remplissez l'annexe Q.	245					
Déduction pour remboursement de sommes reçues en trop. Consultez le guide.	246					
Déduction pour cotisation au RRQ, au RPC ou au RQAP.	248		Précisez. 248.1			
Autres déductions. Consultez le guide.	250		Précisez. 249			
Report du rajustement des frais de placement. Consultez le guide.	252					
Ajoutez les montants des lignes 201 à 207, 214 à 231 et 234 à 252. Total des déductions					254	1 205,00
Montant de la ligne 199 moins celui de la ligne 254					256	16 241,00
Rajustement des frais de placement (consultez le guide). Remplissez l'annexe N.					260	
Ajoutez les montants des lignes 256 et 260.						
Si le résultat est négatif, inscrivez 0. Reportez le résultat à la page 3.					Revenu net = 275	16 241,00

1102 ZZ 73494850





Attachez vos documents ici (ne joignez pas les documents non requis).

Si vous avez un solde à payer, veuillez attacher votre paiement et le bordereau de paiement à la page 1.

TP-1.D (2021-12) Page 3

Revenu imposable

Montant de la ligne 275		275	16 241,00
Rajustement de déductions. Consultez le guide.	Précisez. 277	+	276
Prestation universelle pour garde d'enfants et revenus d'un régime enregistré d'épargne-invalidité. Consultez le guide.		+	278
Additionnez les montants des lignes 275 à 278.		=	279 16 241,00
Déductions pour investissements stratégiques. Consultez le guide.	Précisez. 286	+	287
Pertes d'autres années, autres que des pertes nettes en capital.	Précisez. 289.1	+	289
Pertes nettes en capital d'autres années. Consultez le guide aux lignes 276 (point 9) et 290.		+	290
Déduction pour gains en capital. Consultez le guide.		+	292
Déduction pour Indien		+	293
Déductions pour certains revenus. Consultez le guide.		+	295
Déductions diverses. Consultez le guide.	Précisez. 296	+	297
Additionnez les montants des lignes 287 à 297.	Total des déductions	=	298 0,00
Montant de la ligne 279 moins celui de la ligne 298. Si le résultat est négatif, inscrivez 0.		▶	299 16 241,00

Crédits d'impôt non remboursables

Montant personnel de base		350	15 728,00
Redressement pour indemnités de remplacement du revenu. Consultez le guide.		-	358
Montant de la ligne 350 moins celui de la ligne 358		=	359 15 728,00
Montant accordé en raison de l'âge ou pour personne vivant seule ou pour revenus de retraite. Remplissez l'annexe B.		+	361
Montant pour personnes à charge et montant transféré par un enfant majeur aux études postsecondaires. Remplissez l'annexe A.		+	367
Montant pour déficience grave et prolongée des fonctions mentales ou physiques. Consultez le guide.		+	376
Additionnez les montants des lignes 359 à 376.		=	377 15 728,00
Montant de la ligne 377 multiplié par 15 %		×	377.1 15%
Frais pour soins médicaux non dispensés dans votre région		+	378
Frais médicaux. Remplissez l'annexe B.		+	381
Intérêts payés sur un prêt étudiant. Remplissez l'annexe M.	Montant demandé	+	385
Additionnez les montants des lignes 378 à 385.		=	388 0,00
Montant de la ligne 388 multiplié par 20 %		×	389 20%
Crédit d'impôt pour pompier volontaire et pour volontaire participant à des opérations de recherche et de sauvetage. Consultez le guide.	Précisez. 390.1	+	390 0,00
Crédit d'impôt pour prolongation de carrière. Consultez le guide.		+	391
Crédit d'impôt pour nouveau diplômé travaillant dans une région ressource éloignée. Remplissez le formulaire TP-776.1.ND.		+	392
Crédits d'impôt pour dons. Consultez le guide.	Montant de la ligne 1 de la grille de calcul 395	+	393
Crédit d'impôt pour achat d'une habitation. Remplissez le formulaire TP-752.HA.		+	396
Crédit d'impôt pour cotisations syndicales, professionnelles ou autres	397.1	×	397 10%
Crédit d'impôt pour frais de scolarité ou d'examen. Remplissez l'annexe T.		+	398 0,00
Crédit d'impôt pour frais de scolarité ou d'examen transféré par un enfant. Consultez le guide.		+	398.1
Additionnez les montants des lignes 377.1, 389 à 392, 395 à 397, 398 et 398.1.	Crédits d'impôt non remboursables	=	399 2 359,20

Impôt et cotisations

Impôt sur le revenu imposable.			
Remplissez la grille de calcul 401. Si vous devez remplir le formulaire TP-22 ou TP-25, cochez la case 403.	403 <input type="checkbox"/>	401	2 436,15
Crédits d'impôt non remboursables (ligne 399)		-	406 2 359,20
Montant de la ligne 401 moins celui de la ligne 406. Si vous devez remplir la partie A de l'annexe E, inscrivez plutôt le montant de la ligne 413 de cette annexe. Si vous remplissez le formulaire TP-766.2, cochez la case 404.	404 <input type="checkbox"/>		
Si vous avez rempli la partie 4 du formulaire TP-766.2, cochez la case 405.	405 <input type="checkbox"/>	=	413 76,95
Crédit d'impôt pour contribution à des partis politiques autorisés du Québec (grille de calcul 414)		+	414
Crédit d'impôt pour dividendes		+	415
Crédits d'impôt pour actions de Capital régional et coopératif Desjardins, relevé 26, cases B et D		+	422
Crédit d'impôt relatif à un fonds de travailleurs. Consultez le guide.		+	424
Additionnez les montants des lignes 414 à 424.		=	425 0,00
Montant de la ligne 413 moins celui de la ligne 425. Si le résultat est négatif, consultez le guide à la ligne 431.		▶	426 76,95
Crédits transférés d'un conjoint à l'autre. Consultez le guide.		-	431
Montant de la ligne 430 moins celui de la ligne 431, ou montant de la ligne 18 de la partie B de l'annexe E.		=	432 76,95
Si le résultat est négatif, inscrivez 0. Reportez le résultat à la page 4.			



1103 ZZ 73494851

		TP-1.D (2021-12) Page 4
Montant de la ligne 432	432	76,95
Droits d'immatriculation au registre des entreprises. Consultez le guide. Les renseignements contenus dans le registre des entreprises sont-ils exacts ?	437 2, 2 436 <input type="checkbox"/> Oui <input type="checkbox"/> Non	+ 438 + 439
Cotisation au Régime québécois d'assurance parentale (RQAP) pour un travail autonome ou hors du Québec. Remplissez l'annexe R.		+ 441
Versements anticipés de crédits d'impôt, relevé 19, case A, B, C, D, G ou H		+ 443
Impôts spéciaux et redressement d'impôt. Consultez le guide.	Précisez. 442	+ 445
Cotisation au RRQ pour un travail autonome (grille de calcul 445)	444	+ 446
Cotisation au Fonds des services de santé (FSS). Remplissez l'annexe F.		
Cotisation au régime d'assurance médicaments du Québec.		
Remplissez l'annexe K ou inscrivez le numéro correspondant à votre situation à la case 449.	449 1, 6	+ 447
Additionnez les montants des lignes 432 à 447.	Impôt et cotisations	= 450 76,95
Remboursement ou solde à payer		
Impôt du Québec retenu à la source, selon vos relevés ou vos feuillets		
	451	115,44
➔ Montant de la ligne 58 de votre annexe Q	- 451.1	
Montant de la ligne 451 moins celui de la ligne 451.1	= 451.2	115,44
➔ Impôt du Québec retenu à la source transféré par votre conjoint	+ 451.3	115,44
Cotisation payée en trop au RRQ ou au RPC	+ 452	
Impôt payé par acomptes provisionnels	+ 453	
Partie transférable de l'impôt retenu pour une autre province	+ 454	
Crédit d'impôt pour frais de garde d'enfants. Remplissez l'annexe C.	+ 455	
Crédits d'impôt relatifs à la prime au travail. Remplissez l'annexe P.	+ 456	
Cotisation payée en trop au Régime québécois d'assurance parentale (RQAP)	+ 457	
Crédit d'impôt pour maintien à domicile des aînés. Remplissez l'annexe J.	+ 458	
Remboursement de TVQ à un salarié ou à un membre d'une société de personnes	+ 459	
Crédit d'impôt Bouclier fiscal	+ 460	
Autres crédits. Consultez le guide.	Précisez. 461	+ 462
Crédit d'impôt pour soutien aux aînés	+ 463	
Additionnez les montants des lignes 451.2 à 463.	Impôt payé et autres crédits	= 465 115,44
Compensation financière pour maintien à domicile. Consultez le guide.	+ 466	
Additionnez les montants des lignes 465 et 466.	= 468	115,44
Montant de la ligne 450 moins celui de la ligne 468	= 470	-38,49
Pour savoir comment vous inscrire au dépôt direct ou modifier des renseignements déjà fournis, consultez la page 16 du guide.		
➔ Montant de la ligne 470, s'il est négatif	474	38,49
Remboursement transféré au conjoint. Consultez le guide avant d'inscrire un montant.	- 476	
Montant de la ligne 474 moins celui de la ligne 476	Remboursement	= 478 38,49
Remboursement anticipé. Consultez le guide.	480	
➔ Montant de la ligne 470, s'il est positif	475	
Montant transféré par votre conjoint. Consultez le guide avant d'inscrire un montant.	- 477	
Montant de la ligne 475 moins celui de la ligne 477. Nous n'exigeons pas le solde s'il s'élève à moins de 2\$. Solde à payer	= 479	
Somme jointe. Remplissez le bordereau de paiement et effectuez votre paiement par chèque ou par mandat à l'ordre du ministre du Revenu du Québec. Attachez votre paiement et le bordereau à la page 1.	481	
Je déclare que tous les renseignements me concernant dans ce formulaire et dans les documents annexés sont exacts et complets et qu'ils font état de tous mes revenus. Si j'ai droit à un remboursement et que j'ai inscrit un montant à la ligne 476, j'accepte qu'il serve au paiement du solde à payer de mon conjoint (ligne 475 de sa déclaration).		
Si j'ai inscrit un montant à la ligne 123, c'est parce que j'ai choisi d'ajouter à mon revenu une partie des revenus de retraite de mon conjoint.		
Signature x Mathis Untel	Date 2022-04-05	
Ind. rég. Téléphone (domicile ou cellulaire)	Ind. rég. Téléphone (travail)	Poste
498	499	
Nous pourrions comparer les renseignements fournis avec ceux obtenus d'autres sources et les transmettre à des ministères ou organismes gouvernementaux.		
© Revenu Québec		
1104 ZZ 73494852		

Grilles de calcul

201 GRILLE DE CALCUL – Déduction pour travailleur

Revenus d'emploi admissibles (montants des lignes 101, 107 et 105, si ce montant est positif, moins le montant de la case 211 du relevé 1). Consultez le guide à la ligne 201.

Sommes reçues dans le cadre d'un programme d'incitation au travail (ligne 154 du guide, point 2)

Montant net des subventions de recherche (ligne 154 du guide, paragraphe j du point 3)

Prestations du Programme de protection des salariés (ligne 154 du guide, point 12)

Revenus nets d'entreprise (ligne 27 de l'annexe L). Si le résultat **est négatif**, inscrivez 0.

Additionnez les montants des lignes 1 à 5.

Montant donnant droit à une déduction à la ligne 293 pour un revenu mentionné ci-dessus

Montant de la ligne 6 moins celui de la ligne 7

Montant de la ligne 8 multiplié par 6%.

Reportez le résultat à la ligne 201 de votre déclaration (**maximum: 1 205 \$**).

Déduction pour travailleur

1	17 446	00
2		
3		
4		
5		
6	17 446	00
7		
8	17 446	00
	6 %	
9	1 205	00

401 GRILLE DE CALCUL – Impôt sur le revenu imposable

Revenu imposable (ligne 299 de votre déclaration)

1 16 241 00

Si votre revenu imposable inscrit à la ligne 1 **ci-dessus**

- ne dépasse pas 45 105 \$, reportez-le à la ligne 2 de la colonne **A**;
- dépasse 45 105 \$, mais ne dépasse pas 90 200 \$, reportez-le à la ligne 2 de la colonne **B**;
- dépasse 90 200 \$, mais ne dépasse pas 109 755 \$, reportez-le à la ligne 2 de la colonne **C**;
- dépasse 109 755 \$, reportez-le à la ligne 2 de la colonne **D**.

Revenu imposable. Voyez les instructions ci-dessus.

Montant de la ligne 2 moins celui de la ligne 3

Montant de la ligne 4 multiplié par le pourcentage de la ligne 5

Additionnez les montants des lignes 6 et 7.

Reportez le résultat à la ligne 401 de votre déclaration.

Impôt sur le revenu imposable

	A	B	C	D
2	16 241 00			
3	00 000 00	45 105 00	90 200 00	109 755 00
4	16 241 00			
5	15 %	20 %	24 %	25,75 %
6	2 436 15			
7	00 000 00	6 765 75	15 784 75	20 477 95
8	2 436 15			

Annexe D : Crédit d'impôt pour solidarité

REVENU
QUÉBEC



Crédit d'impôt pour solidarité

Annexe D – F (2021-12) Page 1

D
Annexe

RENSEIGNEMENTS IMPORTANTS

- Si, au **31 décembre 2021**, vous aviez un **conjoint** et qu'il habitait avec vous, **un seul** de vous deux doit remplir l'annexe D. S'il n'habitait pas avec vous, chacun de vous deux doit remplir une annexe D distincte.
- Remplissez cette annexe en tenant compte de votre **situation au 31 décembre 2021**. Les termes **soulignés en bleu** sont définis au verso. Vous **devez** prendre connaissance de ces définitions avant de remplir cette annexe.
- Nous tiendrons compte, dans le calcul de votre crédit d'impôt, du nombre d'enfants de moins de 18 ans pour lesquels vous ou votre conjoint, s'il y a lieu, receviez l'allocation famille. Cette information nous est fournie par Retraite Québec.

A Renseignements sur vous

Nom de famille Date de naissance
A A A A M M J J

1 6

Prénom Numéro d'assurance sociale

2 11

Pendant toute l'année 2021, avez-vous vécu seul dans une **habitation**?
(Si vous habitiez uniquement avec des personnes de moins de 18 ans, nous considérons aussi que vous habitiez seul.)

12 Oui Non

L'adresse de votre lieu principal de résidence au 31 décembre 2021 est-elle la même que celle inscrite à la page 1 de votre déclaration de revenus? (Votre lieu principal de résidence est l'endroit où vous habitiez habituellement.)

13 Oui Non

Si **NON**, inscrivez ci-dessous votre adresse de résidence au 31 décembre 2021.

Appartement Numéro Rue

14 Province Code postal

15 Ville, village ou municipalité 16

Si, au 31 décembre 2021, vous étiez **locataire** ou **sous-locataire** de votre lieu de résidence, remplissez les lignes 32 et 33.
Si vous étiez **propriétaire** de votre lieu de résidence, remplissez les lignes 35 et 36. Toutefois, si ce lieu de résidence était situé sur un territoire où aucun compte de taxes municipales n'est établi, remplissez plutôt les lignes 32 et 33.
Si vous n'êtes dans **aucune** de ces situations, passez à la partie B.

Locataire ou sous-locataire Numéro de logement de votre lieu de résidence (case A du relevé 31 à votre nom)

32 - -

(Si vous n'avez pas reçu de relevé 31, voyez l'encadré « Important » au verso.)

Nombre inscrit à la case B du relevé 31 à votre nom 33

Propriétaire Numéro matricule ou désignation cadastrale inscrit sur le compte de taxes municipales de votre lieu de résidence

35

Nombre total de propriétaires qui habitaient votre lieu de résidence 36

B Renseignements sur votre conjoint (remplissez cette partie si, au 31 décembre 2021, vous aviez un conjoint)

Le 31 décembre 2021, habitiez-vous avec votre conjoint? Oui Non

40 Oui Non

Si, au 31 décembre 2021, votre conjoint était **locataire** ou **sous-locataire** de votre lieu de résidence, remplissez les lignes 44 et 46.
S'il était **propriétaire** de votre lieu de résidence, remplissez les lignes 50 et 52. Toutefois, si ce lieu de résidence était situé sur un territoire où aucun compte de taxes municipales n'est établi, remplissez plutôt les lignes 44 et 46.
Si votre conjoint n'est dans **aucune** de ces situations, ne remplissez pas les lignes 44 à 52.

Conjoint – Locataire ou sous-locataire Numéro de logement de votre lieu de résidence (case A du relevé 31 au nom de votre conjoint)

44 - -

(Si votre conjoint n'a pas reçu de relevé 31, voyez l'encadré « Important » au verso.)

Nombre inscrit à la case B du relevé 31 au nom de votre conjoint 46

Conjoint – Propriétaire Numéro matricule ou désignation cadastrale inscrit sur le compte de taxes municipales de votre lieu de résidence

50

Nombre total de propriétaires qui habitaient votre lieu de résidence 52

Joignez une copie de cette annexe à votre déclaration.



I1D1 ZZ 73496849

Formulaire prescrit – Président-directeur général



ANNEXE 5

Tableau résumé

Principaux éléments des déclarations de revenus qui pourraient éventuellement concerner les déclarations de revenus des étudiants

Sujet	C'est quoi?	À se rappeler ¹
Crédit d'impôt pour solidarité²	Il s'agit d'un crédit d'impôt remboursable que vous pouvez demander dès l'âge de 18 ans. Il vise à venir en aide aux ménages à faible ou à moyen revenu pour tenir compte, entre autres, des coûts liés à la taxe de vente du Québec (TVQ).	
REER (Régime enregistré d'épargne-retraite)	Un REER vous permet d'épargner durant votre vie professionnelle et ainsi d'augmenter vos revenus quand vous serez à la retraite.	<ul style="list-style-type: none"> • Même si vous n'avez pas d'impôt à payer, produire une déclaration de revenus vous permettra d'obtenir des droits de cotisation à un REER. • La cotisation à un REER entraîne une déduction d'impôt qui varie selon votre revenu.
REEE (Régime enregistré d'épargne-études)	<p>Un REEE permet à vos parents de verser des cotisations en vue de financer vos études postsecondaires. Un montant supplémentaire est accordé par les gouvernements (provincial et fédéral) et est versé directement dans le REEE par l'entremise d'une institution financière.</p> <p>Les revenus qui s'accumulent de même que les montants accordés par les gouvernements sont imposables lorsqu'ils sont versés au bénéficiaire sous forme de paiement d'aide aux études.</p>	Si vous êtes bénéficiaire d'un REEE, vous devrez déclarer les sommes qui vous seront versées dans l'année où vous les recevrez.
Frais de déménagement	C'est une déduction que vous pouvez demander si vous déménagez pour fréquenter un établissement d'enseignement postsecondaire (collégial ou universitaire) et que vous vous rapprochez d'au moins 40 km de votre nouvel établissement d'enseignement ou de celui que vous fréquentez déjà.	

1. Voir le site de Revenu Québec à revenuquebec.ca pour les conditions d'admissibilité.

2. Voir la section du site du gouvernement du Canada qui concerne l'Agence du revenu du Canada à l'adresse <https://www.canada.ca/fr/agence-revenu.html>.

Sujet	C'est quoi?	À se rappeler ³
Frais de scolarité ou d'examen⁴	C'est un crédit d'impôt non remboursable que vous pouvez demander pour diminuer votre impôt à payer.	<ul style="list-style-type: none"> • Si vos revenus sont trop faibles et que vous ne pouvez pas profiter de ce crédit d'impôt, vous pouvez le reporter aux années suivantes. • Vous pourrez aussi le transférer à vos parents, à vos grands-parents ou à votre conjoint, selon les critères établis.
Intérêts payés sur un prêt étudiant⁴	C'est un crédit d'impôt non remboursable que vous pouvez demander si vous avez payé des intérêts sur un prêt étudiant qui vous a été consenti conformément à une loi fédérale ou provinciale.	Si vos revenus sont trop faibles et que vous ne pouvez pas profiter de ce crédit d'impôt, vous pouvez le reporter aux années suivantes.
Crédit d'impôt pour nouveau diplômé travaillant dans une région éloignée	Afin de lutter contre l'exode des jeunes vers les grands centres urbains, le régime fiscal accorde un crédit d'impôt aux nouveaux diplômés qui s'établissent dans une région ressource éloignée pour y occuper un emploi dans leur domaine de spécialisation.	

3. Voir la note 1.

4. Voir la note 2.

ANNEXE 6

Taux d'imposition

Taux d'imposition du gouvernement du Québec

Tranches de revenu imposable	Taux
45 105 \$ ou moins	15 %
Supérieur à 45 105 \$, mais ne dépassant pas 90 200 \$	20 %
Supérieur à 90 200 \$, mais ne dépassant pas 109 755 \$	24 %
Supérieur à 109 755 \$	25,75 %

Taux d'imposition du gouvernement du Canada

Tranches de revenu imposable	Taux
40 020 \$ ou moins	15 %
Supérieur à 40 020 \$, mais ne dépassant pas 98 040 \$	20,50 %
Supérieur à 98 040 \$, mais ne dépassant pas 151 978 \$	26 %
Supérieur à 151 978 \$, mais ne dépassant pas 216 511 \$	29 %
Supérieur à 216 511 \$	33 %

> MACONTRIBUTION.COM