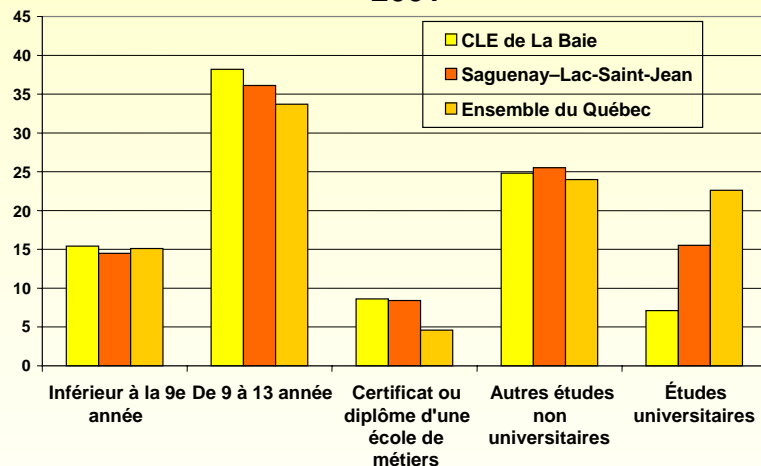


## 1. La population

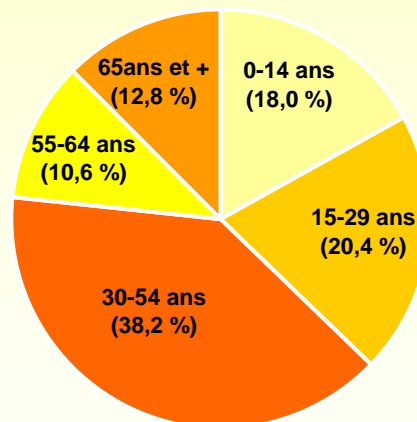
- Entre 1996 et 2001, la population est passée de 52 400 à 51 800 personnes, totalisant ainsi 19 % de la population totale du Saguenay–Lac-Saint-Jean.
- La population suit la même courbe de vieillissement que la région.
- La répartition de la population par groupe d'âge est semblable à celle de la région et du Québec.
- La scolarité de la population de 15 ans et plus est surtout de niveau secondaire et est similaire à la moyenne régionale.

Plus haut niveau de scolarité atteint (%)  
2001



Source : Statistique Canada, Recensement de 2001, compilations spéciales Emploi-Québec.

Répartition de la population selon les groupes d'âge  
CLE de Lac-Saint-Jean-Est  
2001



Source : Statistique Canada, Recensement de 2001, compilations Emploi-Québec.

Population des municipalités - 2001

Municipalité	Population
Alma (incluant Delisle)	30 125
Desbiens	1 125
Hébertville	2 425
Hébertville-Station	1 330
Labrecque	1 285
Lamarche	525
L'Ascension-de-Notre-Seigneur	1 930
Métabetchouan–Lac-à-la-Croix	4 200
Saint-Bruno	2 385
Saint-Gédéon	1 920
Saint-Henri-de-Taillon	775
Saint-Ludger-de-Milot	765
Sainte-Monique	930
Saint-Nazaire	2 030
<b>Territoire du CLE de Lac-Saint-Jean-Est</b>	<b>51 750</b>

## 2. Les indicateurs du marché du travail

- En 2001, 24 600 personnes composaient la population active.
- De 1996 à 2001, le taux de chômage a diminué de trois points de pourcentage.

Indicateurs du marché du travail - 2001

	Taux d'activité	Taux d'emploi	Taux de chômage
CLE de Lac-Saint-Jean-Est	59,2	50,8	14,2
Saguenay-Lac-Saint-Jean	58,9	50,8	13,7
Ensemble du Québec	64,2	58,9	8,2

### Chez les femmes

- Elles sont de plus en plus impliquées sur le marché du travail.
- De 1996 à 2001, leur taux de chômage a diminué de près d'un point de pourcentage.

### Chez les jeunes 15-24 ans

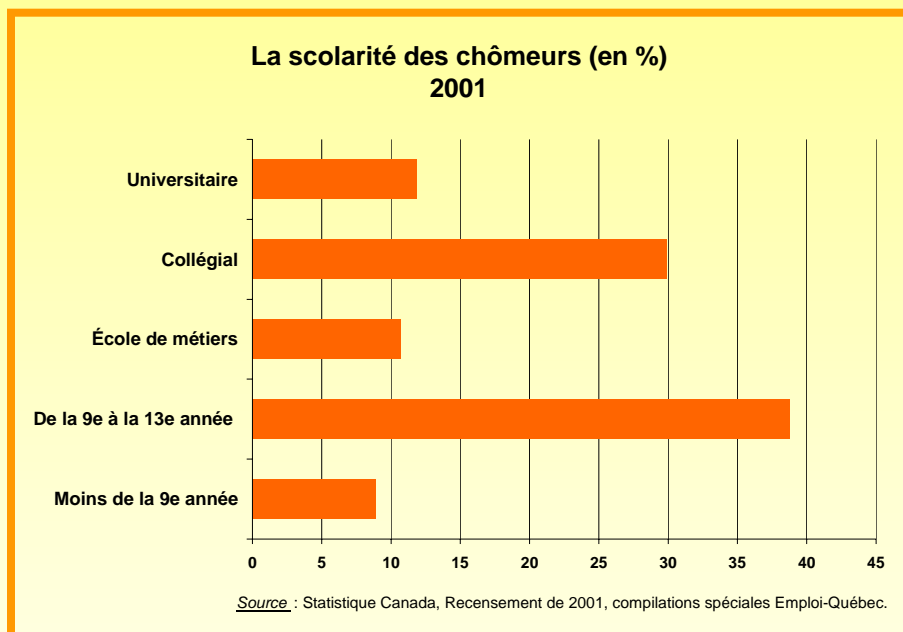
- Ils sont de plus en plus présents sur le marché du travail.
- Une nette amélioration est remarquable à propos du taux d'activité, du taux d'emploi et du taux de chômage entre 1996 et 2001.

### Chez les 45 ans et plus

- Les indicateurs du marché du travail de ce groupe sont identiques à ceux de la région.
- Les 45 ans et plus participent moins au marché du travail que les plus jeunes.

### 3. Les chercheurs d'emploi

- Il y avait 3 500 chercheurs d'emploi dans le territoire en 2001.
- La plus grande part de ceux-ci (31 %) est formée par ceux qui ont entre 9 et 13 années de scolarité.



#### Les prestataires de l'assistance-emploi

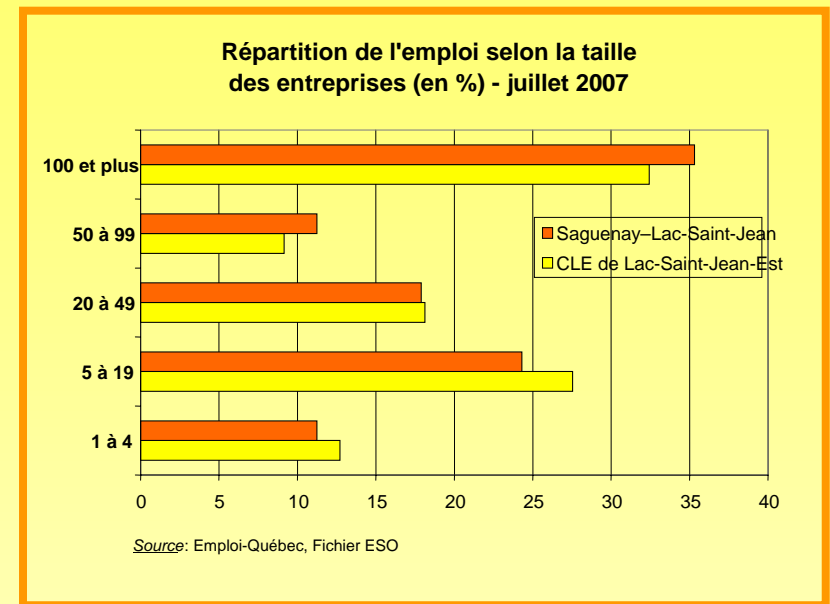
- Ceux qui avaient des contraintes sévères à l'emploi étaient proportionnellement plus nombreux que dans la région et l'ensemble du Québec.
- La scolarité de 68 % des prestataires était de niveau secondaire.
- 73 % ont été prestataires plus de 12 mois depuis leur admission.

## 4. La structure industrielle

Le secteur de la fabrication compte pour 18 % de l'emploi contre 14 % pour le Saguenay-Lac-Saint-Jean.

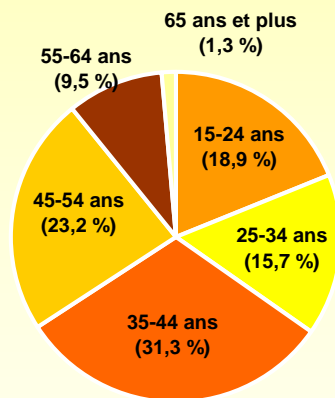
### Les secteurs importants de la production de biens

Agriculture, foresterie	2 000 emplois
Bois	1 400 emplois
Aliments et boissons	630 emplois
Pâtes et papiers	570 emplois



## 5. Les personnes en emploi

Personnes en emploi ayant 13 années ou moins de scolarité sans diplôme d'études secondaires 2001



Source : Statistique Canada, Recensement de 2001, compilations spéciales Emploi-Québec.

33 % des personnes en emploi ont entre 9 et 13 années de scolarité, ce qui est supérieur à la moyenne régionale et québécoise.

## 6. L'emploi atypique

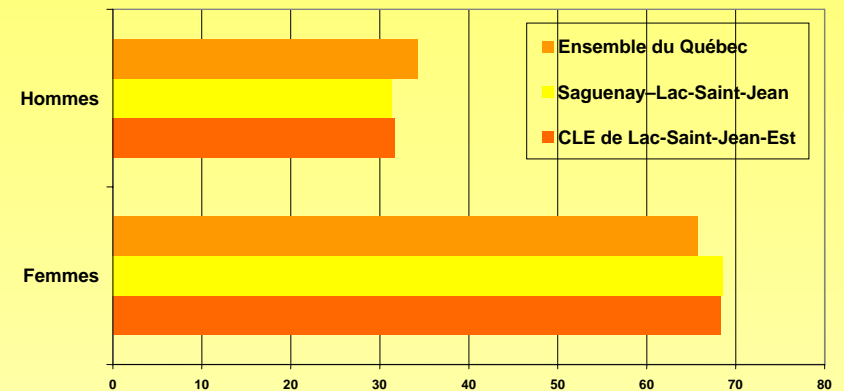
Sur le territoire :

- 4 100 travailleurs à temps partiel;
- 1 800 travailleurs autonomes;
- La part des femmes occupant un emploi à temps partiel est plus grande que celle des hommes.

Pour nous joindre :

- **CLE de Lac-Saint-Jean-Est**  
725, rue Harvey Ouest, 2<sup>e</sup> étage  
Alma (Québec)  
G8B 1P5  
Tél. : 418 668-5281 ou  
1 800 668-5281  
Télééc. : 418 668-7758
- **Direction régionale**  
210, rue des Oblats Ouest  
Chicoutimi (Québec)  
G7J 2B1  
Tél. : 418 549-0595 ou  
1 800 463-9641  
Télééc. : 418 549-1403
- **Site Web d'Emploi-Québec :**  
[www.emploi quebec.net](http://www.emploi quebec.net)
- **Site Web d'IMT en ligne :**  
[imt.emploi quebec.net](http://imt.emploi quebec.net)
- **IMT en ligne**

Répartition de l'emploi à temps partiel selon le sexe  
Importance de l'emploi à temps partiel (%)  
2001



Source: Statistique Canada, Recensement de 2001, compilations spéciales Emploi-Québec.

Ce document a été rédigé  
par la Direction de la  
planification et du  
partenariat.  
ISBN : 978-2-550-52257-7