Soquem se retire de Cambior, Québec encaissera 93 millions

ÉRIC CLÉMENT

Par le biais d'une émission d'actions de la minière Cambior, la Société québécoise d'exploration minière (SOQUEM) va se retirer de Cambior d'ici le 30 juin 1995, mettant un point final à sa privatisation, ce qui rapportera 93 millions au gouvernement.

Cambior et Soquem ont annoncé indirectement la nouvelle, hier, leur communiqué titrant «Entente avec un groupe de preneurs fermes» mais c'est bien de l'achèvement du processus de privatisation de Cambior qu'il s'agit et que *La Presse* évoquait il y a un mois. L'annonce intervient par ailleurs neuf jours après que Cambior eut révélé un plan pour se prémunir d'une OPA trop agressive.

Les preneurs fermes (RBC Dominion Valeurs Mobilières et Lévesque Beaubien Geoffrion en tête) placeront dix millions d'unités au prix de 14 $ chacune. Deux unités équivalent à deux actions ordinaires de Cambior et à un bon de souscription.

Chaque bon permettra d'acheter une action ordinaire de Cambior au prix de 15,50 $, le bon expirant le 30 juin 1995. Sur les dix millions d'actions, six millions sont émises par Cambior tandis que Soquem vend quatre millions de ses 6 413 410 actions. Ses 2413410 actions restantes seront liquidées en actions ordinaires par l'intermédiaire de l'exercice des bons de souscription.

En clair, cela revient à dire que la société d'État, le plus important actionnaire de Cambior avec 17,5 p. cent des 36914756 actions, ne détiendra plus aucune valeur de la minière le 30 juin 1995 si tous les détenteurs de bons exercent leur droit. Dans ce cas, le nombre d'actions de Cambior passera à 52 millions, toutes possédant un droit de vote.

140 millions

Le produit total de l'offre est de 140 millions de dollars, avant déduction de la rémunération des preneurs fermes et des dépenses d'émission. Pour Cambior, l'offre va ajouter 84 millions (moins les frais) dans ses caisses. Pour Soquem, elle permettra au gouvernement de compter sur la bagatelle de 56 millions (moins les frais) plus la vente des actions subalternes qui apportera 37,4 autres millions dans l'escarcelle publique, soit un total de 93,4 millions dans les coffres de Québec.

Le succès de la privatisation totale table évidemment sur un exercice optimal des bons de souscription c'est-à-dire une action de Cambior supérieure ou égale à 15,50 $ d'ici le 30 juin 1995. Après une action à 34,5 $ en avril 1987, le titre de Cambior a oscillé depuis le krach d'octobre et surtout la baisse du cours de l'or entre 7,5 $ et 19 $. L'action était à 13,37 $, mercredi, en baisse de 50 cents sur le cours de la veille.

En mars, des rumeurs prêtaient à Mazarin l'envie d'acquérir le bloc d'actions de Soquem. Mais le président de la minière les avait infirmées. En même temps, le président de Soquem, M. Yves Harvey, reconnaissait qu'«un jour ou l'autre» la société d'État se retirerait de Cambior qu'elle créa en 1986 en promettant de s'en séparer progressivement.

Soquem détenait à l'origine 30 p. cent des actions ordinaires de Cambior, puis après dilution 20 p. cent en 1990 et 17,37 p. cent actuellement. La Caisse de dépôt détenait 2,1 millions d'actions au 31 décembre dernier, soit environ 6 p. cent.

Tant chez Soquem que chez Cambior, aucun cadre ne s'est montré disponible pour commenter la nouvelle, hier après-midi.

Cambior, qui a mis en production en janvier son gisement d'or d'Omai, en Guyane, a déposé le mois dernier un prospectus provisoire en vue d'un financement public de cinq millions de dollars pour sa nouvelle filiale d'exploration Cambiex que la minière détiendra à hauteur de 40,5 p. cent.

Cascades perce le marché des hôpitaux ontariens

LAURIER CLOUTIER

Cascades vient de réussir, après des années d'efforts infructueux, à percer le marché hospitalier de l'Ontario, avec l'aide de l'ex-premier ministre David Peterson.

Ronald Tremblay, directeur général de Cascades PSH, filiale de Cascades Inc, confirme que le groupe tentait depuis fort longtemps d'obtenir un premier contrat en Ontario, pour des produits comme des couches d'incontinence, par le biais des deux achats de groupe annuels des hôpitaux.

Or l'automne dernier, l'Hospital Purchasing Program (HPP), de l'Association ontarienne des hôpitaux, lançait un appel d'offres et Cascades PSH y participait.

Le directeur Tremblay confirme que la filiale décrochait officiellement, à la fin novembre, le contrat de principe d'approvisionnement en culottes d'incontinence, des 220 centres hospitaliers ontariens, excluant ceux du Toronto métropolitain.

Un marché potentiel de plus de dix millions, en deux ans.

Toutefois, les multinationales concurrentes, comme Proctor & Gamble, Baxter et Kimberley Clark, qui jusque-là possédaient ce créneau, pouvaient toujours tenter de signer des contrats individuels avec certains hôpitaux malgré l'entente conclue entre HPP et Cascades PSH.

De fait, «lorsque le tapis leur a glissé sous le pied, les multinationales ont décroché des contrats individuels avec plusieurs de leurs anciens clients, Cascades PSH obtenant de son côté 60 p. cent des commandes réelles des 220 hôpitaux. Et il nous faut performer maintenant, car rien n'est gagné d'avance», souligne Ronald Tremblay.

Sept millions

Les 132 hôpitaux des régions ontariennes apporteront sept millions d'affaires à Cascades PSH d'ici deux ans. La filiale a créé 20 emplois et porté la cadence de son usine de Drummondville à sept jours par semaine, avec deux équipes de 12 heures, pour relever le défi ontarien.

«C'est déjà une percée importante. Mais on rencontre régulièrement des représentants du ministère de la Santé de l'Ontario. On espère étendre les commandes aux centres hospitaliers du Toronto métropolitain et on discute de la possibilité d'établir une usine de Cascades dans la région à cette fin. Il demeure un peu tôt pour en déterminer l'importance mais on peut penser à une machine avec une, deux ou trois équipes de travail.»

Le groupe HPI des hôpitaux du Toronto métropolitain doit à son tour demander des soumissions, cet automne, pour des commandes d'une valeur équivalente. Cascades PSH compte bien y participer malgré la concurrence des multinationales avec des chiffres d'affaires de 30 milliards, assure Ronald Tremblay.

«David Peterson et des associés du cabinet d'avocats Cassels Brock & Blackwell», à Toronto, ont contribué à l'expansion du marché en Ontario, souligne le directeur. Outre le marché du Québec, Cascades PSH a jusqu'ici gagné des achats de groupes à Terre-Neuve et au Nouveau-Brunswick, de même qu'au Manitoba, et reluque maintenant la Colombie-Britannique.

Dumping : des accusations injustes contre le Canada

■ Un ancien haut fonctionnaire du département d'État américain considère que les accusations de dumping portées contre l'industrie canadienne de l'acier sont injustes. Robert Pines a soutenu que Stelco et les autres entreprises accusées d'avoir écoulé de l'acier sur le marché américain à un prix inférieur à sa valeur réelle n'étaient pas coupables. C 5.



Le projet Faubourg Québec comprend la construction de quatre îlots d'habitations — des immeubles de quatre à neuf étages — en bordure du fleuve entre les rues Berri, à l'ouest, Amherst, à l'est et Saint-Antoine, au nord. C'est d'abord un projet résidentiel avec commerces et services inhérents. Le tout sera terminé dans une douzaine d'années.

Électricité, gaz, vapeur

COMMENT CHAUFFER 2 000 LOGIS ?

LISA BINSSE

Quelle source d'énergie servira au chauffage des premiers 250 condos du projet Faubourg Québec, dont la construction devrait débuter à l'automne? Électricité, gaz naturel ou vapeur?

Pour une des rares fois — sinon la première — à Montréal, la question se pose pour un nouveau projet résidentiel. Depuis 20 ans au Québec, qui dit chauffage dit électricité. Aux risques de se faire traiter «d'irréaliste», la Société d'habitation et de développement de Montréal (SHDM) a décidé de faire fi de la tradition et de sortir des sentiers battus.

Elle aurait pu choisir l'option tout électrique pour les 2000 unités résidentielles du projet qui s'échelonnera sur 10 ans et s'éviter ainsi tout casse-tête. Elle a opté pour une autre voie: tirer profit de la diversité des sources d'énergie disponibles pour déterminer celle qui sera la plus avantageuse pour le chauffage des locaux et l'eau chaude et permettra une facture d'énergie moins onéreuse aux acheteurs éventuels.

La facilité, d'expliquer Pierre-Luc Dumas, directeur adjoint chargé de la planification du projet, aurait consisté à décréter dès le départ que le projet près de l'usine Molson-O'Keefe et du fleuve Saint-Laurent serait tout électrique. «C'était l'occasion rêvée d'offrir d'autres options aux consommateurs, une occasion qu'on ne retrouve pas souvent dans le résidentiel.»

D'où l'initiative — la première du genre — prise par la SHDM. «J'espère que l'exemple fera boule de neige.»

En gros, le projet Faubourg Québec comprend la construction de quatre îlots d'habitations — des immeubles de quatre à neuf étages — en bordure du fleuve entre les rues Berri, à l'ouest, Amherst, à l'est et Saint-Antoine, au nord. C'est d'abord un projet résidentiel avec commerces et services inhérents. Le tout sera terminé dans une douzaine d'années.

Hydro, Gaz Métropolitain et la Corporation de chauffage urbain sont dans le coup

Si l'échéancier prévu est respecté, la construction de la première phase du projet, un îlot de 250 condominiums, devrait débuter à l'automne et quelque 75 résidences seront prêtes à l'été 1994. Cette première phase est bordée par les rues de la Commune, Berri, Saint-Antoine et Saint-Hubert.

La SHDM doit, d'ici la fin d'avril, de concert avec le promoteur immobilier qu'elle choisira, se prononcer sur l'option énergétique. Ce choix touche uniquement la première phase de construction.

Maître d'oeuvre du projet, elle juge que le site lui offre l'occasion d'innover, soit faire le tour de tous les aspects énergétiques et dénicher un gestionnaire qui aura la responsabilité de fournir et de distribuer la chaleur aux condos, au meilleur coût pour le promoteur-constructeur et, en bout de ligne, pour les consommateurs.

La société para-municipale a mis dans le coup Hydro-Québec, Gaz Métropolitain et la Corporation de chauffage urbain de Montréal (CCUM), qui fait partie du groupe français La Lyonnaise des Eaux. Toutes trois, dit M. Dumas, ont bien accueilli cette initiative. Les trois sociétés ont même accepté de commanditer une étude par la firme de consultants Intech sur les différentes sources d'énergie: électricité, gaz naturel et vapeur. Le Bureau d'efficacité énergétique du Québec est aussi commanditaire.

Maurice Morin, directeur général de la CCUM, souligne que c'est la première fois qu'une telle initiative est prise à Montréal dans le secteur résidentiel. Il en est ravi. Toutefois, il craint qu'on cherche un projet le moins coûteux pour le promoteur-constructeur mais qui s'avérera le plus coûteux pour le consommateur.

Dans son rapport, remis à la société en janvier, la firme Intech fait remarquer que «la principale surprise» de son étude est de constater que le coût de l'approvisionnement énergétique pour les besoins de chauffage et d'eau chaude, qu'il s'agisse d'électricité, de gaz ou de vapeur, est comparable.

Les prix de l'énergie, quoique difficiles à prévoir, devraient suivre le rythme de l'inflation

L'étude parle d'un écart de 10 p. cent entre le coût des différentes sources, y compris les primes fixes, la consommation, les systèmes et appareils ainsi que le mesurage et l'entretien. L'écart diminue avec le temps et n'est que de quatre p. cent en 2002 entre les systèmes avec mesurage (mécanisme pour quantifier la consommation individuelle).

Les systèmes sans mesurage sont moins coûteux mais peuvent encourager la surconsommation d'énergie d'où la préférence de la SHDM pour un système avec mesurage.

«La décision des promoteurs de ce projet, peut-on lire dans le rapport, en ce qui touche la source d'énergie, pourra donc se prendre en considérant d'autres aspects», dont le confort, la perception et les désirs des éventuels acheteurs, la complexité et la fiabilité du système, les impacts environnementaux, les aspects esthétiques et la sécurité d'approvisionnement.

«Cette étude met donc en lumière une certaine forme de compétitivité entre les sources d'approvisionnement qui semble être, à court terme, favorable à l'électricité mais qui à moyen et long terme, fait disparaître cet avantage du fait du coût unitaire plus faible des autres sources.»

Les prix de l'énergie, quoique difficiles à prévoir, devraient suivre le rythme de l'inflation d'ici l'an 2000, disent les auteurs du rapport.

La clé du succès commercial consiste à pouvoir dire à l'acheteur qu'il économisera

«Cette conjoncture permet de recommander à la SHDM de négocier un contrat à long terme pour ses fournitures énergétiques avec les distributeurs intéressés à accroître leur part du marché. Les fournisseurs intéressés devront faire preuve d'imagination afin de proposer un système souple et adaptable aux apports énergétiques alternatifs...»

Les trois sociétés, à l'invitation de la SHDM, ont soumis leurs propres propositions. Sommai-

SUITE A LA PAGE C 2

Hausse du bénéfice de Power

La société Power Corporation du Canada a dégagé un bénéfice de 152,3 millions de dollars (soit 1,16 $ par action) au cours du dernier exercice, en hausse de près de 12 p. cent par rapport aux 136,3 millions (ou 1,02 $ l'action) obtenus en 1991.

Le conglomérat montréalais attribue sa performance à l'apport soutenu de ses filiales et sociétés affiliées ainsi qu'à l'augmentation des autres revenus. La hausse du revenu de placement, résultant principalement des fluctuations des devises étrangères, a été partiellement compensée par une baisse de rendement global.

L'apport des filiales et sociétés affiliées du conglomérat montréalais est en baisse, de 94,1 millions à 89,6 millions. Ceci provient principalement de la quote-part de Power dans la provision pour restructuration prise par la Great-West Lifeco.

Gesca

Le bénéfice consolidé de Gesca Ltée (société éditrice de *La Presse*, notamment) et de Diffusion Power a été légèrement plus élevé en 1992, «dû aux programmes d'encadrement des coûts des deux sociétés», précise-t-on. Pour sa part, la Corporation Financière Power annonçait mardi une hausse de ses profits, de 159,7 millions (ou 1,77 $ l'action) à 184,9 millions (soit 2,09 $ l'action).

Les autres revenus sont par contre en hausse, de 15,5 millions à 19,4 millions. Ceci comprend essentiellement les gains sur la vente de participations à long terme du groupe affilié européen Pargesa et un gain de dilution lié à l'émission d'actions du Groupe Investors. Power n'a pas participé au placement du Groupe, précise-t-elle.

Pour le seul quatrième trimestre, terminé le 31 décembre 1992, Power Corporation accuse un recul de ses profits. Le bénéfice net consolidé s'élève à 17,3 millions (13 cents l'action) pour ces trois mois, comparé à 32,4 millions (25 cents l'action) un an plus tôt. Ceci comprend par contre la charge de restructuration (équivalente à 12 cents l'action) comptabilisée par Great-West Lifeco.

À LIRE

Claude Picher

■ C'était écrit dans le ciel: sitôt déposé, le projet de réforme des cégeps de la ministre Lucienne Robillard, que tout le monde connaissait à l'avance, a suscité le tollé de protestation que tout le monde prévoyait à l'avance. C'est bien dommage, écrit notre columnist Claude Picher. Page C 3.

De l'espoir dans l'air

■ Malgré une foule de problèmes et d'échecs cuisants, Nationair garde toujours espoir de renouveller sa police d'assurance avant le week-end et de reprendre ses vols. Pour sa part, la société américaine Continental Airlines croit à un retour possible sur le chemin du profit si l'alliance financière avec Air Canada est complétée. Page C 3.

INDICES

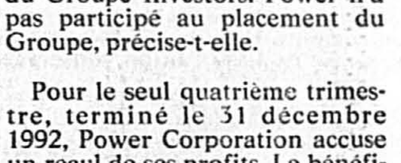

MONTRÉAL 1809,34
(−8,31) (−0,46%)

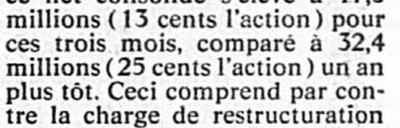

TORONTO 3601,42
(+2,61) (+0,07%)



NEW YORK 3397,02
(+19,45) (+0,58%)

MEXIQUE 1785,74
(+20,13) (+1,14%)

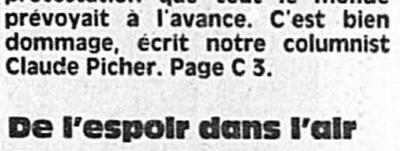

DOLLAR 79,22 ¢
(−0,26¢)

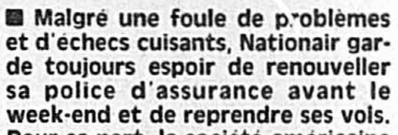

OR 338,40 $
(+0,50 $)

L'industrie touristique à besoin de Canadien

MICHEL HÉBERT
de la Presse Canadienne

HULL

■ Les régions ont besoin de la concurrence de transporteurs aériens majeurs pour bénéficier d'horaires variés et de prix raisonnables, ont soutenu hier à Hull des porte-parole de l'industrie touristique du Saguenay-Lac Saint-Jean.

«Canadien est un outil vital pour notre industrie touristique», a déclaré M. Guy Parent, directeur général de la Corporation de développement touristique de cette région, devant l'Office national des transports du Canada.

L'Office étudie actuellement le projet d'alliance qu'espèrent conclure PWA, propriétaire de Canadien International, et AMR, le propriétaire américain de American Airline. Un projet auquel s'oppose énergiquement Air Canada.

Ce dossier intéresse particulièrement les régions périphériques. Canadien, par le biais de sa filiale Inter-Canadien, effectue plusieurs liaisons régionales à partir de Montréal, Québec et Ottawa. Inter-Canadien dessert notamment les villes de Chicoutimi, Baie-Comeau, Natashquan, en plus des Îles-de-la-Madeleine.

Pour les intervenants touristiques qui participaient hier aux audiences de l'Office, Inter-Canadien est essentiel au développement économique des régions.

L'exemple du Saguenay-Lac-Saint-Jean est éloquent, selon M. Bruno Lavoie, directeur général de l'Association touristique régionale.

Les grandes entreprises manufacturières ont procédé au cours des récentes années à une rationnalisation de leurs effectifs ouvriers de cette région.

Cela s'est traduit, a-t-il expliqué, par une perte de quelque 10000 emplois manufacturiers.

Touristes

Le développement de l'industrie touristique a partiellement fait contrepoids à ces pertes. Pas moins de 3000 emplois directs et plus de 6000 emplois indirects dépendent maintenant de cette industrie qui génère des retombées économiques annuelles de 170 millions.

Les régions périphériques intéressent maintenant les Européens fervents de tourisme en région sauvage. Le Saguenay, comme la Côte-Nord, est l'une de leurs destinations favorites. Il y a quelques années, ces touristes étrangers ne représentaient que deux à trois pour cent du chiffre d'affaires de cette industrie.

Les touristes européens comptent maintenant pour 15 p. cent du volume des touristes qui visitent tant le Saguenay que le Lac-Saint-Jean ou la Côte-Nord.

Selon Guy Parent, le succès de ce développement de l'industrie touristique de l'est québécois est notamment dû aux relations d'affaires «simples et rapides» qu'a établies Inter-Canadien avec ses partenaires régionaux.

«Si on met fin à la concurrence, on va avoir de la misère», ajoute Bruno Lavoie, de l'ATR.

La disparition de Canadien, et conséquemment de sa filiale Inter-Canadien, laisserait des régions dépendantes d'Air Alliance, transporteur régional affilié à Air Canada. Air Alliance effectue moins de liaisons régionales dans l'est du Québec que son concurrent Inter-Canadien.

Les transporteurs tels Air Creebec et Air Inuit sont considérés par les gens de l'industrie touristique comme des transporteurs de moindre envergure ayant des points de service peu nombreux dans le nord québécois.

Deux transporteurs

Prenant aussi fait et cause en faveur de Canadien, les agents de voyages régionaux estiment capital le maintien de deux transporteurs nationaux dont les filiales sont présentes en régions.

Porte-parole des conseils régionaux de l'Association canadienne des intervenants touristiques, Suzanne Boivin a déclaré hier devant l'office qu'un «monopole est une dictature».

Selon elle, la présence de deux transporteurs régionaux majeurs assure la survie de 400 agences de voyages oeuvrant hors de Montréal et de Québec. Leur concurrence permet aux agences régionales d'offrir des horaires variés, des prix compétitifs et raisonnables.

«Une région ne peut être à la merci d'un seul transporteur qui peut modifier ses horaires et ses prix à sa guise», a conclu en substance Mme Boivin.

Clinton soumet son premier budget au Congrès

Agence France-Presse

WASHINGTON

■ Le président américain Bill Clinton doit proposer aujourd'hui au Congrès américain un budget pour l'année fiscale 1994 (commençant le 1er octobre prochain) qui portera déjà la marque de son programme économique: réduction du déficit budgétaire, coupes dans les dépenses de défense et accent mis sur les infrastructures, l'aide sociale et l'éducation.

Si on se réfère au programme annoncé par Bill Clinton le 17 février devant les deux chambres du Congrès, le déficit budgétaire devrait atteindre environ 262 milliards de dollars — 1510 milliards de dépenses pour des recettes de 1250 milliards.

Selon un responsable gouvernemental, les chiffres exacts qui seront annoncés aujourd'hui différeront peu de ces prévisions.

Par comparaison, le déficit était de 290,2 milliards en 1992 et les prévisions du Congrès pour l'année fiscale en cours dépassent les 319 milliards.

Dans le projet de budget 1994, les dépenses de défense seront amputées de dix milliards de dollars par rapport à 1993, à 263,4 milliards, comme l'avait annoncé récemment le secrétaire à la Défense Les Aspin.

En revanche, les investissements pour les infrastructures, en particulier routières, augmentent de près de 11 p. cent, à 40,3 milliards.

Le budget du département du Travail sera de 40,4 milliards, a indiqué hier le secrétaire au Travail Robert Reich. Il incluera une enveloppe de 7,5 milliards pour les programmes d'apprentissage et de reclassement des chômeurs, contre 5,8 milliards seulement dans le budget actuel. «L'emploi est à la traîne de la reprise économique, a souligné M. Reich, en rappelant que le chômage «se maintient à 7 p. cent».

Par contre, rien n'est prévu dans le budget pour financer la réforme du système de santé et l'extension d'une couverture médicale aux 36 millions d'Américains qui en sont dépourvus. Le groupe de travail sur la santé créé par Bill Clinton et dirigé par sa femme Hillary ne doit rendre son rapport que fin mai.

Indice des offres d'emploi

Variations du nombre d'offres d'emploi publiées dans les journaux canadiens.

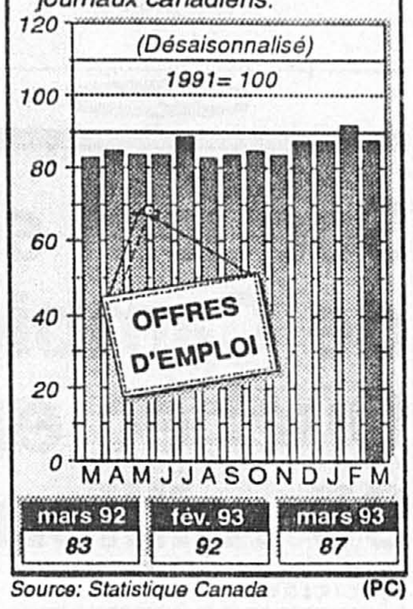

mars 92	fév. 93	mars 93
83	92	87

Source: Statistique Canada (PC)

Moins d'emplois disponibles

Presse Canadienne

OTTAWA

■ L'indice des offres d'emplois a chuté de cinq pour cent à 87 au mois de mars, a indiqué hier Statistique Canada.

L'indice mesure les changements survenus dans le nombre d'annonces classées «Offres d'emplois» publiées dans 20 centres urbains imnportants du pays. Il est considéré comme un signe important de la demande future de main-doeuvre.

Après avoir atteint un sommet de 217 en février 1989, il a commencé une glissade qui a duré deux ans pour finalement toucher les 83 points en mars 1992.

Ensuite, il a oscillé autour de cette marque durant la majeure partie de l'année. L'indice a grimpé à 88 en décembre et est stable depuis.

En mars, l'indice a chuté dans toutes les régions à l'exception de celle des provinces de l'Atlantique où il est était inchangé à 93.

La Colombie-Britannique est la province qui a connu la plus forte baisse, de 81 à 88. En Ontario l'indice a chuté de 91 à 85 et de 93 à 88 au Québec.

Sur une base annuelle, l'indice a grimpé de 15 pour cent dans la région de l'Atlantique, de neuf pour cent en Ontario et de deux pour cent au Québec. Il a chuté de huit pour cent dans les Prairies et de cinq pour cent en Colombie-Britannique.

Ces chiffres sont ajustés pour tenir compte des variations saisonnières.

JOHNSON & HIGGINS LTÉE

Donald I. Brown

William J. McAleer

Le conseil d'administration de Johnson & Higgins Ltd. nous apprend que monsieur Donald I. Brown prend sa retraite le 1er avril et que monsieur William J. McAleer le remplace au poste de président et chef de la direction de la société.

C'est en 1975 que monsieur Brown entre au service de l'entreprise et en assume la direction. Grâce à son leadership, la société devient un des chefs de file du domaine des assurances au Canada. Il demeurera à la disposition du conseil à titre de président honoraire, tout en étant président-élu du Board of Trade du Toronto métropolitain.

C'est en 1985 que monsieur McAleer se joint à la société lorsque cette dernière fait l'acquisition de Trillium Insurance Services Ltd. Il est nommé vice-président principal en 1988 et poursuit sa montée au poste de vice-président directeur et chef de l'exploitation en septembre 1991. À son nouveau poste, c'est une fructueuse carrière dans le domaine des assurances des biens et contre les accidents qu'il amène avec lui, doublée d'un engagement profond au service de la communauté.

Johnson & Higgins Ltd. est chef de file international du courtage en assurance et présent dans les principales villes du pays. Les divisions A. Foster Higgins & Cie et Sibson & Co. offrent également des conseils en ressources humaines.

J1927912

Comment chauffer 2000 logis?

SUITE DE LA PAGE C 1

rement, Hydro-Québec propose un système de chauffage centralisé bi-énergie (électricité-mazout léger) commercial et institutionnel; Gaz Métropolitain offre deux options, un chauffage décentralisé au gaz naturel ou un chauffage centralisé à eau chaude au gaz naturel; la CCUM met de l'avant un système de chauffage à l'eau chaude par le biais d'échangeurs vapeur-eau.

Selon M. Morin, la proposition de la CCUM comporte l'achat de de la centrale Viger située sur le site retenu. Cette centrale, propriété de la Ville de Montréal, fournit déjà de la chaleur à l'ensemble des édifices Viger et à la Cour municipale. Le réseau de vapeur de la CCUM est présentement la source de chaleur pour certains grands édifices du centre-ville.

La base de comparaison utilisée dans l'analyse d'Intech est le système tout électrique, c'est-à-dire le recours aux plinthes, ce qui comporte des coûts d'immobilisation beaucoup moins élevés que les sources de rechange. Les coûts d'immobilisation pour la bi-énergie sont nettement plus élevés.

Les estimations des coûts unitaires de chaque système que l'on retrouve dans le rapport Intech seront modifiées au terme de l'étude des trois propositions soumises. Mais à titre indicatif, dans le cas de plinthes électriques, le coût des immobilisations par logement serait approximativement de 3000 $. Un système de chauffage à l'eau chaude au gaz naturel coûterait environ 6400 $ par logement et, dans le cas de la vapeur, quelque 5000 $. Ces coûts ne sont valables que pour la première phase.

La SHDM et la firme Intech considèrent aussi la possibilité d'un système hybride, soit le chauffage électrique des logements et le chauffage au gaz naturel pour les espaces communs et l'eau chaude.

Intech prépare un deuxième rapport qui tient compte des propositions présentées. M. Dumas souligne que des modifications seront apportées, notamment en ce qui touche les bases de calcul pour les investissements requis et les structures tarifaires.

Le problème, reconnait M. Dumas est la mise en oeuvre de la proposition finalement retenue. Comment faire une proposition qui répondra à la fois aux besoins du promoteur-constructeur et à ceux du consommateur?. La clé du succès commercial consiste à pouvoir dire à l'acheteur éventuel qu'il économisera sur sa facture d'énergie.

Le choix, explique M. Dumas, se fera en tenant compte des coûts d'énergie, d'immobilisation, de l'espace requis pour les chaudières et de l'amortissement des investissements.

L'INTERNATIONAL
BENSON & HEDGES INC.

Réservez dès maintenant!
Seulement
20,45 $*
Économisez 2,75 $ par billet.
Forfaits d'entreprises
Montréal et les environs : (514) 935-5161
Extérieur de Montréal (sans frais) : 1 800 361-8020

DU 5 JUIN AU 1er AOÛT 1993			
SAMEDI	PAYS	DIMANCHE	PAYS
5 juin	États-Unis	4 juillet	Hollande
12 juin	Canada	11 juillet	Allemagne
19 juin	Angleterre	18 juillet	Chine
26 juin	Espagne	25 juillet	France
		1er août (Spectacle de clôture)	La Ronde

INCLUS : votre billet de siège réservé et l'accès à tous les manèges de la Ronde!

EN VENTE CHEZ ADMISSION
(514)790-1245
1-800-361-4595

La Presse

*Prix par billet de siège réservé par soir de feu. Les taxes et les frais de service sont en sus du tarif indiqué. Tous les tarifs sont sujets à changement sans préavis.

Le transporteur de Dorval évoque l'impact négatif qu'entraînerait pour lui la fusion des lignes aériennes Canadien International et la société American Airlines.

Continental vante son alliance avec Air Canada

MAURICE JANNARD

■ La société américaine Continental Airlines croit à un retour possible sur le chemin du profit si l'alliance financière avec Air Canada est complétée.

Comparaissant hier dans une cour de Wilmington au Delaware, le responsable des finances de Continental, M. John Luth, a déclaré que, si le plan de retructuration de la compagnie est accepté par le tribunal de la faillite, le transporteur pourra réaliser des profits de 268,9 millions de dollars en 1994 et de 397,5 millions l'année suivante.

Pour la deuxième fois en sept ans, le transporteur américain tente d'éviter la faillite en proposant au tribunal un plan de réorganisation financière. Sa survie cette fois-ci dépend de l'acceptation d'un apport de capital de 450 millions (dollars américains) par la société Air Canada et un groupe d'investisseurs texans, Air Partners.

Entre-temps, le transporteur de Dorval évoque l'impact négatif qu'entrainerait pour lui la fusion des lignes aériennes Canadien International et la société American Airlines.

Comparaissant en début de semaine devant l'Office national des Transports du Canada (ONT), le président d'Air Canada Hollis Harris a soutenu que la venue du puissant concurrent américain en territoire canadien obligera la compagnie à supprimer 2000 emplois.

L'ONT doit faire connaître vers la fin du mois de mai si American Airlines pourra acquérir 25 p. cent des actions votantes de PWA Corporation, la société-mère de Canadien. Air Canada demandera notamment des modifications à la loi du Parlement qui a autorisé la privatisation et qui l'oblige à conserver des installations dans différentes parties du pays.

M. Harris a souligné que l'entrée au Canada d'AMR amènerait la fermeture d'une base d'agents de bord, d'une ou plusieurs bases de pilotes et d'une base d'entretien.

Des sources dans l'industrie ont indiqué que la petite base d'entretien de Winnipeg serait en danger tandis qu'Air Canada conserverait celle à Montréal.

Plaques tournantes

La crise mondiale dans le transport aérien oblige les sociétés internationales à faire des alliances avec des partenaires étrangers si elles veulent survivre et les deux transporteurs canadiens n'échappent pas à cette nécessité.

Aux États-Unis, USAir a cédé une partie de ses intérêts à British Airways et Northwest s'est jointe à KLM.

Le porte-parole d'Air Canada, M. Denis Couture, a précisé que l'investissement des nouveaux partenaires de Continental devrait être complété d'ici à quelques semaines et que la décision du juge Helen Balick devrait être connue vers la fin du mois. On s'attend à ce que Continental et Air Canada concentrent leurs vols aux États-Unis dans les aéroports où le transporteur américain a déjà ses plaques tournantes. L'association permettra aussi de mieux coordonner les horaires de vols.

Les deux transporteurs ont fait savoir déjà qu'ils chercheraient une alliance avec une société aérienne internationale et le nom d'Air France est le plus souvent évoqué par les analystes de l'industrie.

Air Canada et Air Partners détiendront chacun une participation de 27,5 p. cent de Continental et les créanciers, 35 p. cent. Par contre, en raison de la législation américaine, Air Canada n'aura que 24 p. cent des actions votantes du transporteur américain, dont les pertes s'élèvent déjà à 180 millions depuis le début de l'année.

digital™

Normand Drouin

M. Kenneth B. Copeland, président de Digital Equipment du Canada Limitée, est heureux d'annoncer la nomination de M. Normand Drouin au poste de vice-président et directeur général pour la province de Québec. M. Drouin compte plus de 23 ans d'expérience dans le domaine de l'informatique, tant sur le plan des affaires que sur celui de la gestion. Au fil des ans, M. Drouin a été un consultant au sein de sa propre société et a occupé des postes de cadre dans de grandes entreprises. Diplômé de l'Université Laval (1969), M. Drouin est membre de la Chambre de commerce de Montréal, de l'Ordre des ingénieurs du Québec et de la Fédération de l'informatique du Québec (F.I.Q.). Digital est le chef de file en matière de produits et de solutions d'informatique ouverte, et possède un important Centre d'assistance à la clientèle à Hull, ainsi que des bureaux à Montréal, Québec et Jonquière.

J1928453

Nationair espère renouveler ses assurances avant le week-end

RICHARD DUPAUL

■ Malgré une foule de problèmes et d'échecs cuisants, Nationair garde toujours espoir de renouveler sa police d'assurance avant le week-end et de reprendre ses vols.

Comme un boxeur qui refuse de tomber sous les coups, Nationair poursuivait intensément en fin de journée hier les négociations avec un courtier torontois afin de renouveler la couverture d'assurance de ses six avions, tous des Boeing 747.

«On est optimiste. Une décision est imminente», a déclaré un porte-parole, M. François Houle qui soutient que Nationair a les fonds nécessaires pour réaliser son projet.

Si toutes les pièces sont en place, Nationair envisage même de reprendre sa liaison entre l'Indonésie et La Mecque «en fin de semaine», a dit M. Houle. Ce contrat, dont les revenus potentiels s'élèvent à plus de 40 millions, constitue la dernière planche de salut de l'entreprise.

Un responsable syndical des employés de Nationair a aussi indiqué qu'il comptait sur un signal de décollage sous peu.

Toutefois, il y a loin de la coupe aux lèvres pour le transporteur.

Nationair devra prouver que sa couverture d'assurance est réglementaire auprès de l'Office national des transports, (ONT), qui a retiré le permis de la société il y a une semaine.

L'ONT n'a pas eu signe de vie de Nationair depuis quelques jours et rien n'indiquait hier que le tranporteur va faire parvenir un certificat d'assurance, affirme M. Pascal Barrette.

Comptes en fidéicommis

De plus, l'ONT n'écarte pas la possibilité de couper à nouveau les ailes de Nationair si on conclut que des irrégularités ont été commises dans les comptes en fidéicommis de l'entreprise. L'organisme évalue présentement les résultats d'une enquête effectuée la semaine dernière.

À tout le moins, Nationair a réussi à éviter une embûche hier. Le juge Durand de la Cour supérieure, qui a permis à Nationair de se prévaloir de la loi sur la faillite, a cassé une saisie avant jugement de deux Boeing 747-100 de Nationair, laquelle avait été obtenue la veille par la compagnie de location d'avions de New York, Albaraka.

Celle-ci soutient que ces deux appareils volent avec des pièces que Nationair a retirées d'un troisième appareil appartenant à Albaraka et que celui-ci git actuellement «en morceaux» dans un hangar de Nationair à Mirabel.

L'un des deux appareils est actuellement en réparation. L'autre doit s'envoler aux États-Unis aujourd'hui, pour un changement de moteurs, afin d'être disponible ce week-end.

Par ailleurs, deux autres grossistes viennent de tourner le dos à Nationair, dont l'avenir sur le marché canadien est à toutes fins utiles inexistant.

Les firmes Fiesta Wayfarer Holidays et Conquest Tours, de Toronto, ont décidé de confier à Caledonian Airways, une filiale de British Airways, tous leurs forfaits en Grande-Bretagne. Ce contrat est évalué à plus de 100 millions.

PERSUASION
l'art de la vente

Entreprise spécialisée dans la formation de personnel oeuvrant dans la vente au détail

Tout se vend et on se vend tous.
Persuasion offre un séminaire de vente qui vous apprendra à vendre votre personne, vos idées et votre marchandise.
Ce séminaire s'adresse aux particuliers qui aimeraient vendre leurs idées plus facilement, et aux vendeurs oeuvrant dans le commerce de détail.

Vous manquez de motivation en ce moment?
Sachez que la motivation personnelle provient de petites réussites et que chaque vente est une réussite.

Les sujets traités seront: La psychologie des clients
L'approche du client
La découverte par l'écoute
Comment faire une bonne proposition de vente
Comment contrer les objections sans choquer le client
La fermeture d'une vente
Comment se faire des clients fidèles
Les plaintes ou situations difficiles

Martin Lajeunesse
15 ans d'expérience dans la vente

Nombre de participants: 20 pers.
Les séminaires auront lieu au Sheraton Laval.
De 19 à 21h30
Le prix est de 45 $ incluant les taxes et les manuels.
Dates disponibles: 12-13-19-20-26-27- avril, 3-4-10-11-17-18-25-31 mai, 1-7-8 juin
1-7-8 juin

1914063 - 311

Réservation à l'avance: **433-7146**

LES SYSTÈMES DE SÉCURITÉ UNICAN LTÉE
DIVIDENDE NO 24

Avis est par la présente donné qu'un dividende de cinq cents (5¢) par action aux détenteurs d'actions émises et en cours de catégorie A avec droit de vote et un dividende de six cents (6¢) par action aux détenteurs d'actions subalternes émises et en cours de catégorie B avec droit de vote, ont été déclarés payables en fonds canadiens le trentième jour d'avril 1993, aux actionnaires enregistrés à la fermeture des affaires, le seizième jour d'avril 1993.

Par ordre du conseil
Carl Emond
Secrétaire adjoint
MONTRÉAL, CANADA

J1928237

IVACO

AVIS

Avis est donné par les présentes que l'assemblée annuelle des actionnaires d'IVACO INC. a été convoquée pour le jeudi, 27 mai 1993 à 10 h et aura lieu à l'Hôtel Ritz-Carlton, au 1228, rue Sherbrooke ouest, Montréal (Québec). La date de clôture des registres en vue de déterminer quels porteurs de titres ont droit de recevoir l'avis de convocation à cette assemblée est le 20 avril 1993.

Daté à Montréal (Québec)
ce 2 avril 1993.

Par ordre du conseil,
Le chef du contentieux
et secrétaire,
GUY-PAUL MASSICOTTE

J1928245

BMW

UNE JOURNÉE, LUNDI

Canbec BMW fera du **lundi 12 avril** une journée très spéciale.

Achetez ou louez une BMW de démonstration à un prix qui vous fera souhaiter que Pâques revienne plus souvent. Mais comme il n'y a qu'un seul lundi de Pâques, il n'y a qu'une seule journée pour faire de grosses économies sur un nombre limité de voitures de démonstration BMW.

Pour obtenir la liste complète des voitures et connaître les économies offertes à cette occasion spéciale, passez à notre salle d'exposition **avant 21 h lundi** et discutez avec un de nos conseillers. Ce jour de congé pourrait être le plus mémorable de tous.

N.B. - Canbec sera fermé le vendredi 9 avril.

BMW CANBEC

Canbec
4090 OUEST, JEAN TALON 731-7871
Le plus grand concessionnaire au Canada

1928190 - 407

Claude Picher

La mise à jour des cégeps

C'était écrit dans le ciel: sitôt déposé, le projet de réforme des cégeps de la ministre Lucienne Robillard, que tout le monde connaissait à l'avance, a suscité le tollé de protestation que tout le monde prévoyait à l'avance.

C'est bien dommage.

Parlez à n'importe qui au bureau, à l'usine, en famille, dans la rue, au restaurant: beaucoup de Québécois ont l'impression que l'essentiel de la réforme consiste à égorger les pauvres étudiants pour engraisser les coffres de l'État.

Pourtant, l'imposition de frais de 50 $ par cours, après cinq échecs, n'occupe que quatre courts paragraphes dans le document de 40 pages présenté par le ministre. Cet espace correspond bien à l'attention que cette mesure mérite. Ni plus, ni moins.

Imaginez, pas deux échecs, ni trois. Cinq! Sept pour le secteur technique! Il était à peu près temps que le ministère se grouille, et pas seulement pour des considérations financières. Les quelques dizaines de millions que Québec épargnera avec cette mesure sont peu de chose à côté des gains de «productivité» qui en découleront.

Quant à la bataille que les leaders étudiants ont l'intention de mener au nom de la gratuité, elle ne fera pleurer personne, surtout pas les millions de travailleurs québécois qui se saignent déjà à blanc pour financer le coûteux réseau des cégeps.

En fin de compte, les hurlements des leaders étudiants, les protestations indignées des syndicats et les envolées démagogiques de l'Opposition péquiste auront réussi à faire dévier le débat sur cet enjeu mineur.

* * *

Il faut, hélas, commencer par dépouiller le document du langage confus des hauts fonctionnaires qui se gargarisent de phrases aussi creuses que prétentieuses. Exemple (et pas le pire), parmi des dizaines d'autres: «Il importe même de réactualiser le contenu de ce fonds culturel commun, de l'enrichir, d'en assurer la polyvalence, d'en accroitre la cohérence interne, d'y mieux distinguer les objectifs de formation des impératifs proprement disciplinaires, de mieux l'articuler aux dominantes des divers programmes et, précisément à cet égard, d'encadrer plus rigoureusement son potentiel de complémentarité».

Ciel, quel déluge, quelle lourdeur, quel massacre, quelle épouvantable façon, pour le ministère supposément de l'Éducation, de donner le goût de communiquer en français. Et surtout, quelle abominale barrière: comment peut-on faire confiance aux auteurs d'un tel charabia?

Autre bémol: la ministre présente sa «réforme» comme devant doter le Québec d'un réseau de cégeps adaptés aux besoins du XXIe siècle. Ambitieux! L'expression même de réforme décrit assez mal l'assortiment de mesures proposées par Mme Robillard. Elle même, d'ailleurs, n'emploie pas ce mot dans son document; tout au plus ose-t-elle parler de «renouveau», et encore, ce terme est-il exagéré.

La «réforme» est en fait une mise à jour de quelques retards parmi les plus criants, résultant de 25 ans d'indolence. Certains critiques auraient sans doute préféré l'approche, plus stimulante et féconde, d'une solution globale, approche typiquement québécoise qui permet commodément de figer tout un système dans l'immobilisme. À cette «solution globale» qui ne vient jamais, je préfère quand même, et de loin, les interventions ponctuelles qui apportent des résultats, et c'est ce que fait la ministre, avec la marge de manoeuvre dont elle dispose.

Tout compte fait, mieux vaut cela que rien du tout.

* * *

La ministre veut mettre sur pied, dès septembre prochain, des sessions d'intégration pour les étudiants qui entrent au cégep sans trop savoir où ils iront après. Un programme particulier leur permettra de suivre des cours obligatoires, communs à tous les programmes, et donc crédités. Cette base sera complétée par des activités d'orientation et de mise à jour. C'est, selon la ministre, le «coup de pouce qui fera la différence entre l'échec et la réussite». Elle a bien raison. Il suffit de connaître le moindrement le milieu des cégeps pour savoir à quel point le réseau était déficient sur ce point. Cela vaut beaucoup de 50 $...

Le projet remplace des cours d'éducation physique par des cours de langue seconde. En cela, il est parfaitement adapté au contexte de 1993. Il est à peu près temps, à l'heure du libre-échange et de la mondialisation des marchés, que nous sortions de notre cocon: notre société en est rendue au point où même la présidente du comité exécutif de la Ville de Montréal se vante de ne pas parler anglais! Mais, bordel, jusqu'où allons-nous aller dans cette voie? L'urgence de donner un coup de barre crevait les yeux pour tous ceux qui ont conservé un minimum de jugement en ce pays.

Il faut être inconscient pour dénoncer l'augmentation des cours de langue et littérature. Un peuple qui ne sait pas communiquer est un peuple voué à la déchéance, y compris dans le secteur économique. Entre la laborieuse phraséologie du ministère et l'infâme jargon de la culture *tsé*, l'avenir ne semble guère prometteur pour le Québec. Que l'on brasse un peu la cage au niveau collégial ne fera certes pas de tort. Il était grand temps que l'on exige des futurs diplômés une connaissance suffisante du français.

J'imagine mal que l'on proteste contre l'établissement d'une commission indépendante d'évaluation des cégeps. Là aussi, il était à peu près temps. Seuls ceux qui ont peur d'être évalués peuvent être contre.

Et il faut être aveugle pour dénoncer l'apport, dans les conseils d'administration des cégeps, que fourniront les représentants de milieux d'affaires prévus par le «renouveau» de Mme Robillard.

Mais toutes ces mesures, et bien d'autres, vous n'en entendrez pas beaucoup parler au cours de la campagne de propagande que s'apprêtent à mener les leaders étudiants avec la complicité de profs qui ont oublié leurs responsabilités depuis longtemps.

Certes, les propositions de la ministre laissent de nombreux problèmes en suspens. Mais elles constituent, sans aucun doute, un pas, si timide soit-il, dans la bonne direction.

Derrière le «détournement de débat» orchestré par les leaders étudiants (dont on ferait bien de vérifier la solidité des appuis) et les dirigeants syndicaux (même observation), se profile dans toute son effrayante netteté un des traits les plus suicidaires de la société québécoise: personne, au monde, ne professe mieux que nous une telle propension à se tirer dans le pied avec autant d'inconscience.

HAUT
LE SERVICE

Besoin d'un prêt hypothécaire?

Vous pouvez toujours compter sur les taux concurrentiels garantis de la Banque Laurentienne. C'est simple! La Banque Laurentienne vous offre les solutions les plus logiques et efficaces, un service impeccable et une foule d'avantages exceptionnels qui vous permettront de réaliser d'importantes économies. Constatez-le par vous-même :

- des taux concurrentiels des plus avantageux, garantis jusqu'au 31 juillet 1993, ou pour 60 jours pour toute demande présentée à compter du 1er juin 1993;
- dans les cas de nouvelles hypothèques, nous assumons les frais d'évaluation ou d'ouverture de dossier jusqu'à 190 $*;
- une flexibilité de versements selon votre situation financière : hebdomadaires, aux deux semaines ou mensuels;
- une fois l'an, la possibilité de rembourser par anticipation 15 % de votre capital initial ou d'augmenter le montant de vos versements jusqu'à 15 %;
- dans les cas de transferts : aucuns frais d'ouverture de dossier, aucuns frais légaux; de plus, nous assumons les frais exigés par le prêteur actuel jusqu'à 200 $*.

5,75%** 6 MOIS FERME CONVERTIBLE

Intéressant, n'est-ce pas? Alors, venez rencontrer l'un de nos conseillers en prêts hypothécaires. Vous verrez que peu importe vos besoins, tout le monde est quelqu'un à la Banque Laurentienne.

*Offre valable jusqu'au 31 juillet 1993
**Le taux est sujet à changement sans préavis.

BANQUE LAURENTIENNE
DEPUIS 1846

BAS
LES TAUX

Les taux d'intérêt

	DÉPÔTS À TERME					CERTIFICATS GARANTIS (ANNUEL)						HYPOTHÈQUES RÉSIDENTIELLES								
	Min.	60j.	90j.	120j.	180j.	Min.	1 an	2 ans	3 ans	4 ans	5 ans	Var.	6 m. o.	6 m. f.	1 an o.	1 an f.	2 ans	3 ans	4 ans	5 ans
BANQUES																				
B. HongKong du Canada	5,000	4.50	4.75	4.75	4.88	1,000	5.25	5.75	6.00	6.50	6.75	6.00	7.25	5.75	7.75	7.25	7.63	8.25	8.75	8.88
B. Nationale du Canada	1,000	4.50	4.50	4.50	4.75	1,000	5.25	5.75	6.00	6.25	7.00	—	7.75	6.50	7.75	7.25	7.63	8.25	8.75	8.95
B. République Nat. de Ny	50,000	4.35	4.60	4.80	4.80	50,000	5.50	6.50	6.75	7.00	7.00	—	—	—	—	—	—	—	—	—
Banque Comm. Italienne	5,000	r4.50	r4.75	r4.75	r5.00	1,000	r5.75	r6.30	r6.65	r7.15	r7.30	—	7.25	—	7.75	7.25	7.63	8.25	8.75	8.90
Banque Laurentienne	10,000	4.50	4.50	4.50	4.75	1,000	5.25	5.75	6.00	6.50	7.00	—	7.00	5.75	7.75	7.25	7.63	8.25	8.50	8.88
Banque Leumi Le-Israël	50,000	r4.50	r4.60	r4.75	r4.75	5,000	r5.50	r5.50	r6.00	r6.25	r6.25	—	—	—	—	—	—	—	—	—
Banque National de Grèce	5,000	4.75	4.75	5.00	5.00	1,000	5.50	5.75	6.25	6.50	7.00	—	7.75	7.25	7.75	7.25	7.75	8.25	8.75	9.00
Banque Royale	5,000	4.50	4.50	4.50	4.75	500	5.25	5.75	6.00	6.50	6.75	5.75	7.75	5.75	7.75	7.25	7.63	8.25	8.75	8.95
Banque Scotia	5,000	4.50	4.50	4.50	4.75	1,000	5.25	5.75	6.00	6.50	7.00	5.75	7.25	—	7.75	7.25	7.63	8.25	8.75	8.95
Banque Toronto Dominion	5,000	4.50	4.50	4.50	4.75	1,000	5.25	5.75	6.00	6.50	6.75	5.70	—	5.75	7.75	7.25	7.63	8.25	8.75	8.95
Banque de Montréal	5,000	4.25	4.50	4.50	4.75	1,000	5.25	5.75	6.00	6.50	6.75	5.75	7.25	5.75	7.75	7.25	7.63	8.25	8.75	8.95
Fédé Des Caisses De Mtl	—	—	—	—	—	1,000	5.25	5.75	6.50	7.00	7.25	—	7.25	5.75	7.75	7.25	7.63	8.25	8.75	8.95
CIBC	5,000	4.50	4.50	4.50	4.75	1,000	5.25	5.75	6.00	6.50	7.00	5.70	7.25	—	7.75	7.25	7.63	8.25	8.75	8.95
FIDUCIES																				
Canada Trust	5,000	r4.50	r4.50	r4.50	r4.75	1,000	5.25	5.75	6.00	7.00	6.75	—	7.25	5.75	—	7.25	7.63	8.25	8.75	8.95
Fiducie Cdn. Italienne	5,000	r4.50	r4.50	r4.75	r4.75	1,000	5.50	5.75	6.00	7.00	7.25	—	8.00	7.00	8.00	7.25	7.75	8.25	8.75	9.00
Fiducie Confédération	5,000	r4.75	r4.75	r5.00	r5.00	1,000	5.50	6.00	6.50	7.00	7.00	—	7.75	6.00	8.00	7.25	7.75	8.25	8.75	8.75
Fiducie Desjardins	1,000	4.50	4.75	4.75	5.00	500	5.50	6.00	6.50	7.00	7.25	—	7.00	6.50	8.30	7.25	7.63	8.25	8.75	8.95
Fiducie Métropolitaine	5,000	r4.75	r4.75	r5.00	r5.00	1,000	5.50	6.00	6.25	7.00	7.00	—	7.25	—	7.75	7.25	7.63	8.25	8.75	8.95
Fiducie SunLife	10,000	5.00	5.00	5.00	5.00	1,000	5.75	6.00	6.50	6.75	7.25	—	7.25	6.75	7.75	7.25	7.63	8.25	8.75	8.75
Groupe Investors	—	—	—	—	—	1,000	5.25	5.75	6.00	6.50	6.75	—	7.25	—	7.75	7.25	7.63	8.25	8.75	8.88
La Mutuelle du Canada	—	—	—	—	—	500	r5.00	r5.40	r5.65	r6.10	r6.30	—	—	6.50	7.75	7.25	7.63	8.20	8.75	8.75
Laurentienne Vie	—	—	—	—	—	0	—	—	—	—	—	—	8.00	7.50	8.00	7.50	8.00	8.25	8.63	8.63
Montréal Trust	5,000	r4.75	r4.75	r4.75	r5.00	500	5.50	6.00	6.38	6.75	7.00	—	7.75	5.75	8.00	7.25	7.63	8.25	8.75	8.75
North American Trust	5,000	4.80	4.80	5.00	5.00	500	5.50	6.00	6.55	7.00	7.10	—	—	—	—	7.25	7.63	8.25	8.75	8.95
Trust Général	5,000	4.50	4.75	4.75	5.00	1,000	5.50	6.00	6.25	7.00	7.25	—	7.25	6.50	8.00	7.25	7.63	8.25	8.75	8.88
Soc. Nationale Fiducie	1,000	—	4.50	4.50	4.75	500	5.50	6.00	6.50	7.00	7.25	—	7.00	6.50	7.75	7.25	7.63	8.25	8.50	8.88
Trust Bonaventure	5,000	4.50	4.50	4.50	4.50	1,000	5.50	6.00	6.50	7.00	7.38	—	—	—	—	7.25	7.63	8.25	8.75	9.13
Trust Capital	10,000	r4.75	r4.75	r5.00	r5.00	5,000	5.30	6.20	6.50	7.00	7.25	—	9.00	8.50	9.25	8.50	8.75	8.90	9.25	9.75
Trust Household	5,000	4.88	4.88	5.00	5.00	500	5.75	6.00	6.25	6.75	7.00	—	—	6.75	—	7.25	7.88	8.38	8.75	8.95
Trust National	5,000	r4.50	r4.50	r4.75	r4.75	500	5.50	6.25	6.25	7.00	7.00	6.00	—	6.00	7.75	7.25	7.63	8.25	8.75	8.95
Trust Prenor	5,000	5.00	5.00	5.00	5.00	1,000	5.75	6.00	6.25	7.00	7.25	—	7.25	6.50	7.50	7.00	7.50	8.25	8.75	9.00
Trust Prêt et Revenu	5,000	4.50	4.75	5.00	5.00	500	5.75	6.00	6.75	7.00	7.25	—	7.25	5.75	7.75	7.25	7.63	8.25	8.75	8.95
Trust Royal	5,000	r4.75	r5.00	r5.00	r5.25	1,000	5.75	6.25	6.50	7.00	7.25	—	7.25	5.75	7.75	7.25	7.63	8.25	8.75	8.95
Trust La Laurentienne	3,000	4.50	4.50	4.50	4.75	1,000	5.50	6.00	6.50	7.00	7.25	—	—	—	—	—	—	—	—	—

Les taux sont fournis par les services financiers Cannex.
Les abréviations suivantes sont: "j" = jour, "Min" = placement minimum, "m." = mois, "o" = hypothèque ouverte, "f" = hypothèque fermée, "r" = dépôts rachetables.

DÉSORMAIS, J'INVESTIS EN TOUTE SÉCURITÉ!
Je fais affaire uniquement avec un agent spécialisé du GROUPE LA MUTUELLE,* une institution financière vraiment solide!
Brossard (514) 923-3711 Laval (514) 682-6550
Ville St-Laurent (514) 748-6796 Centre-ville (514) 866-5811
Ou composez sans frais le 1-800-267-3434
*La Mutuelle du Canada, compagnie mère du Groupe La Mutuelle, détient la cote "AAA" de Standard & Poor's.
Groupe La Mutuelle
Le profil de l'avenir

Michelin réduira ses coûts de production de 10 %

Reuter
PARIS

Michelin, le numéro un mondial du pneumatique, a annoncé hier qu'il réduirait ses coût de dix pour cent en 1993 et 1994, en raison d'une chute sans précédent de la demande mondiale au premier trimestre de cette année.

Puisque les salaires comptent pour les trois quarts des coûts fixes, de nouvelles suppressions d'emplois sont à prévoir, a déclaré à la presse Éric Bourdais de Charbonnière, directeur financier de Michelin, sans donner plus de précisions.

En 1992, la société a dégagé un bénéfice net symbolique de 79 millions de francs, grâce à un programme de contraction des coûts d'environ trois milliards de francs, qui a entraîné 16 000 suppressions d'emplois sur un effectif global de 130 000 personnes.

La compagnie, qui détient 20 p. cent du marché mondial du pneu, a fait savoir qu'elle pourrait accuser une perte au premier semestre 1993, faute d'un redressement rapide de la demande.

Aussi, prévoit-elle de réduire à nouveau ses coûts de 3,5 milliards de francs sur deux ans, de prendre des mesures de chômage technique et de réduire ses investissements.

Nouvelles règles comptables

Le redressement spectaculaire de 1992 — après des pertes cumulées de 5,5 milliards de francs les deux années précédentes — aurait pu l'être encore davantage si la société n'avait pas réalisé une provision de 587 millions de francs liée à l'adoption de nouvelles règles comptables pour sa filiale américaine.

En effet, depuis 1992, les entreprises opérant aux États-Unis sont tenues d'intégrer dans leur bilan les prestations sociales versées aux employés après leur départ à la retraite, à l'exception des retraites elles-mêmes.

Cette prise en charge peut être étalée sur 20 ans, mais Michelin a choisi de la regrouper sur le seul exercice 1992.

«Nous avons préparé l'avenir», a affirmé Eric Bourdais de Charbonnière, qui a précisé que la baisse de la demande n'avait jamais été aussi importante depuis la Seconde Guerre mondiale.

«La dégradation brutale des marchés, dont l'ampleur reste imprévisible, impose de nouvelles mesures pour faire face à ce qui pourrait annoncer une mutation profonde de l'économie», a fait savoir la société dans un avis financier.

«Les paramètres qui influenceront les résultats 1993 sont encore difficiles à prévoir, plus particulièrement l'amplitude et la durée de la crise européenne, la confirmation de la reprise américaine et la baisse des taux européens», ajoute Michelin qui s'estime apte à bénéficier de la reprise à venir.

Le groupe considère qu'«ayant atteint son objectif prioritaire d'abaissement des prix de revient, il sera en meilleure position concurrentielle pour bénéficier rapidement de toute reprise».

CEE: hausse du chômage

Agence France-Presse
BRUXELLES

Le taux de chômage s'est élevé à 10,1 % en février, en données corrigées des variations saisonnières, soit une augmentation de 0,1 % par rapport au mois de janvier et de 0,9 % par rapport à février 1992, a annoncé hier Eurostat, l'institut de statistiques de la CEE.

Au cours des dix dernières années, ce taux de 10,1 % a été atteint à deux reprises: au quatrième trimestre de 1983, et au quatrième trimestre de 1987.

Les pays qui connaissent l'augmentation la plus sensible de leur taux de chômage entre janvier 1993 et février 1993 sont l'Espagne (+ 0,3 %, passant de 19,9 % à 20,2 %), et le Portugal (+ 0,2 %, passant de 5,0 % à 5,2 %).

Dans ces statistiques, le Royaume-Uni est le seul pays dont le taux de chômage a baissé, passant de 11,5 % à 11,4 %. L'Irlande enregistre une stagnation de son taux, stabilisé à 18,4 %, comme l'Italie avec un taux inchangé de 9,8 %.

Les autres pays de la CEE connaissent une augmentation identique de leur taux de chômage de 0,1 %, entre janvier et février 1993.

La France voit ainsi son taux passer de 10,3 % à 10,4 %, le Danemark de 10 % à 10,1 %, la Belgique de 8,8 % à 8,9 %, l'Allemagne de 5 % à 5,1 %.

Le Luxembourg enregistre également une augmentation de 0,1 %, et reste le pays au plus faible taux de chômage, avec un taux de 2,1 %.

Eurostat ne disposait pas des chiffres pour la Grèce et les Pays-Bas.

AUTO DIVORCE
(en collaboration avec une firme de notaires)
Divorce, séparation de corps, convention de rupture et garde d'enfants À L'AMIABLE
FAITES-LE VOUS-MÊME À BON PRIX ET SANS DÉLAI
Tél.: 671-0804
1 800 667-0505
J1925149

Chères concitoyennes,
Chers concitoyens,

Donner de son sang, c'est poser un geste d'amitié et de générosité envers tous ceux qui nous entourent.

Je vous invite, à nouveau cette année, à l'hôtel de ville de Montréal à l'occasion de la collecte de sang du Vendredi saint.

Amenez vos enfants, vos amis. Je vous attends le 9 avril prochain entre 10 h et 20 h.

Le maire de Montréal,
Jean Doré

Musique et animation
Stationnement gratuit en face de l'hôtel de ville
Hôtel de ville de Montréal
275, rue Notre-Dame Est
Renseignements: 872-3355
Champ-de-Mars
Ville de Montréal

LE TOUR DE L'ÎLE DE MONTRÉAL
LAIT ET LES PRODUITS LAITIERS présentent
Dimanche 6 juin 1993
Bénévoles recherchés

en collaboration avec
Commanditaire officiel
COUREZ LA CHANCE DE GAGNER !
• 2 paires de billets d'avion pour Amsterdam offerts par KLM TOURBEC
• Des accessoires cyclistes et 5 vélos SUPERCYCLE offerts par
• Un powerbook de Macintosh offert par microserv Le centre Macintosh
Inscrivez-vous dès maintenant
(514) 847 - VÉLO La Presse CKAC 73 AM SRC Télévision

PROPOSITIONS D'AFFAIRES...

705 HYPOTHÈQUES

A AI 1ERE , 2e, balance vente, notaire Laberge jour, soir 729-4332

710 OCCASIONS D'AFFAIRES

A 9,95 $ le 1000, cartes d'affaires, couleur, circulaires. 593-1763.

GOUVERNEMENT, prêts et subventions, petites entreprises nouvelles/existantes, 728-0594 local 74.

PERMIS de nettoyage et polissage auto dans parc industriel. Emplacement incl. à P.A.T. 662-1509.

712 ASSOCIÉS DEMANDÉS

DESIRE m'associer dans un commerce, actif, ou partir un commerce, qu'avez-vous à m'offrir? Denis 930-4371

717 SERVICES SPÉCIALISÉS

DIVORCE à l'amiable, aide, accord par notaire, jour, soir 729-4331.

717 SERVICES SPÉCIALISÉS

ENQUETES 270-2394 B.E.S.T INVESTIGATIONS

718 ARGENT DEMANDÉ

AI besoin argent 1ère 2e hyp. sur propriétés notaire 729-4332.

ARGENT demandé pour 1re et 2e hypothèque, taux intéressants. Notaire 525-2661

URGENT besoin 100 000 $. 12% d'intérêts, 24 mois, placement sûr, contrat distribution Chine. Si intéressé: 425-1197.

2E HYP. 69 700 $, 6%, 3 ans, vendrais pour 59 700 $. Dominique, jour 286-9393, soir 524-9808.

725 TENUE DE LIVRES, IMPÔT

A BAS prix, impôts, comptabilité. C.G.D.. 629-3430

A-1 COMPTABILITÉ, tenue de livres, de qualité, impots, 669-9556.

COMPTABILITÉ INFORMATISÉE états financiers, impôt 322-5579

725 TENUE DE LIVRE, IMPÔT

EX-TRAVAILLANT Ministère du Revenu, 25 ans d'expérience...particulier, commerce, vendeur, va à domicile, 352-9603

IMPÔTS à partir de 15 $; disponible 7 jours/semaine, John: 986-3119

R. GALIPEAU & ASSOCIÉS 3370 Bélanger 722-1759, 722-5904

Les gens d'affaires avisés font confiance à la rubrique des PROPOSITIONS D'AFFAIRES de LA PRESSE pour obtenir les MEILLEURS RÉSULTATS.
285-7111
INTERURBAIN SANS FRAIS
1-800-361-5013
ANNONCES ENCADRÉES
285-7000

ALENA et environnement: protectionnisme déguisé?

Presse Canadienne

OTTAWA

■ Les principaux regroupements du milieu des affaires du Canada et des États-Unis tentent d'affaiblir une entente parallèle à l'Accord de libre-échange nord-américain (ALENA) portant sur l'environnement.

Le président de la Chambre de commerce canadienne Tim Reid a déclaré hier que le monde des affaires des deux côtés de la frontière craint que les préoccupations environnementales ne servent à bloquer les importations.

«Il ne faut pas utiliser les normes et les réglementations environnementales pour faire du protectionnisme déguisé», a dit M. Reid. Il a précisé que cela ne veut pas dire que les gens d'affaires sont anti-environnement.

Le traité de libre-échange entre le Canada, les États-Unis et le Mexique a été signé l'année dernière et entrera en vigueur le 1er janvier si le projet de loi est adopté dans les trois pays.

Mais le président américain Bill Clinton a indiqué qu'il ne soumettrait pas l'accord au Congrès à moins d'obtenir des ententes parallèles sur l'environnement et les normes de travail.

Les négociations de ces ententes parallèles reprennent le 13 avril au Mexique.

De leur côté, les groupes environnementaux du Canada et des États-Unis réclament une entente sévère qui permettrait le recours à des sanctions commerciales à l'endroit des contrevenants — surtout des taxes à l'importation ou des moratoires sur l'importation.

United: des commandes fermes en options

Agence France-Presse

CHICAGO

■ United Airlines (UAL) a annoncé hier un accord avec le constructeur aéronautique Boeing aux termes duquel la deuxième compagnie aérienne américaine peut convertir 49 commandes fermes d'avions en options.

L'accord autorise également UAL à reporter la livraison de ces appareils entre 1996 et 1999. Les avions devaient en principe lui être livrés entre 1993 et 1996.

Cependant, si UAL ne prend pas livraison des appareils avant l'an 2000, elle perdra des dépôts de garantie substantiels, a précisé un communiqué de la compagnie aérienne.

Cet accord, accompagné d'autres mesures, va permettre à UAL de réduire ses dépenses d'investissement de 5,5 milliards de dollars entre 1993 et 1996.

Cet arrangement, qui deviendra effectif le 1er août, prévoit également que UAL ne prendra livraison d'aucun avion Boeing avant l'entrée en service du nouveau Boeing 777 en mai 1995.

Les 49 commandes fermes reconverties en options incluent 31 Boeing 737, huit 747-400, deux 757-200 et huit 767-300.

UAL va recevoir 11 des nouveaux Boeing 777 à partir de 1995. L'accord prévoit que la livraison des quatre derniers de cette série, prévue en 1996, soit retardée jusqu'en 1998 pour deux d'entre eux, et 1999 pour les deux autres.

Acier: les accusations de dumping contre le Canada sont injustes, dit un ancien haut fonctionnaire US

MARIE TISON
de la Presse Canadienne

WASHINGTON

■ Un ancien haut fonctionnaire du département d'État américain considère que les accusations de dumping portées contre l'industrie canadienne de l'acier sont injustes.

M. Robert Pines, qui était jusqu'à tout récemment sous-secrétaire d'État adjoint responsable du bureau des affaires canadiennes, a soutenu que Stelco et les autres entreprises canadiennes accusées d'avoir écoulé de l'acier sur le marché américain à un prix inférieur à sa valeur réelle n'étaient pas coupables.

M. Pines a quitté son poste le 20 janvier dernier en raison de l'accession au pouvoir du président démocrate Bill Clinton. Il avait été nommé par le président républicain George Bush. Il est maintenant à la tête d'une firme qui fait affaire dans le domaine de l'acier, Pines Venture Capital Corporation, et s'affaire notamment à installer une aciérie à Porto Rico.

Au cours d'une entrevue téléphonique depuis son bureau de New York, M. Pines a affirmé qu'il ne fallait pas comparer l'industrie canadienne de l'acier à l'industrie européenne, également accusée d'avoir effectué du dumping aux États-Unis.

Il a soutenu que les Européens n'étaient pas compétitifs sur le marché américain.

«Ils vendent aux États-Unis pour augmenter leur volume et ils se bornent à couvrir leurs coûts variables, a-t-il affirmé. Stelco, et d'une façon générale, l'industrie canadienne de l'acier, ne fait rien de cela.»

Mêmes frais

M. Pines a expliqué que Stelco et les autres producteurs canadiens qui exportaient de l'acier aux États-Unis absorbaient le même genre de frais que les producteurs américains.

«Les Canadiens font la même chose que leurs accusateurs, mais parce qu'ils traversent une frontière, techniquement, c'est considéré comme étant contraire aux règles anti-dumping, a-t-il déclaré. Selon moi, Stelco n'est coupable de rien.»

C'est à la demande de l'industrie américaine de l'acier, le 30 juin dernier, que l'administration des États-Unis a entrepris une enquête sur une vingtaine de pays, dont le Canada, pour pratiques commerciales déloyales.

Le 27 janvier dernier, le département du Commerce a statué que 19 pays écoulaient certaines types de tôles sur le marché américain à un prix inférieur à leur valeur réelle.

Le département a imposé des droits allant de 0,03 à 68,7 p. cent aux différents producteurs canadiens visés. L'importante aciérie Stelco, de Hamilton, a été la plus durement touchée.

En général, cependant, le Canada s'est mieux tiré d'affaires que nombre de pays d'Europe, d'Amérique latine et d'Asie, comme le Brésil, l'Espagne, le Royaume-Uni et le Japon.

Il s'agit toutefois d'une décision préliminaire qui devra être confirmée le 22 juin prochain.

Entente

M. Pines a affirmé qu'il était en accord avec la suggestion canadienne de conclure une entente nord-américaine sur l'acier, compte tenu de l'intégration de cette industrie sur le continent. Il a ajouté qu'il appuyait également cette idée lorsqu'il était responsable du bureau des affaires canadiennes au département d'État.

«Il y a un fort courant en faveur de cette idée au sein du gouvernement américain, mais je ne sais pas s'il va prédominer avec la nouvelle administration», a-t-il déclaré.

L'industrie canadienne de l'acier réclame un accord sectoriel depuis un bon moment, mais l'industrie américaine se montre peu empressée de s'engager dans des négociations alors que des enquêtes commerciales se poursuivent dans les deux pays.

M. Pines est impliqué dans le domaine canadien de l'acier depuis le début des années 60. Il a notamment été distributeur pour Stelco.

Il a indiqué qu'il avait l'intention de continuer à s'impliquer dans les affaires canadiennes. Ainsi, il s'attend à joindre prochainement le conseil d'administration d'au moins une entreprise industrielle canadienne.

«Je ne peux pas encore en révéler le nom», a-t-il déclaré.

Pas de reprise de l'emploi aux États-Unis

Reuter

WASHINGTON

■ Les États-Unis ne connaissent pas une reprise économique au sens classique du terme car celle-ci ne se fait pas ressentir en terme d'emplois, a déclaré hier le ministre du Travail, Robert Reich.

Celui-ci a plaidé en faveur de l'adoption, le plus rapidement possible, du plan de relance du président Clinton.

Présentant le budget du département du Travail pour l'année fiscale 1994, Robert Reich a déclaré qu'il s'attendait à ce que les grandes sociétés américaines continuent de licencier massivement.

La reprise de l'économie américaine «n'est pas vraiment une reprise au sens classique du terme», a-t-il ajouté, notant que le taux de chômage s'était stabilisé autour de sept p. cent depuis environ 16 mois.

Ce budget, qui s'élève à 40,4 milliards, «est une première étape importante pour préparer le travailleur américain à être compétitif dans un environnement économique de plus en plus complexe et mouvant», a-t-il estimé.

Robert Reich a souligné qu'il devenait de plus en plus évident que la formation des salariés ne correspondait plus aux emplois proposés.

Le ministre du Travail a expliqué que la société américaine devenait une société à deux vitesses, avec d'un coté les salariés les mieux qualifiés, qui s'en sortent, et de l'autre les travailleurs non-qualifiés en concurrence avec les travailleurs du monde entier.

AMERICAN CONNAÎT LES ÉTATS-UNIS MIEUX QUE PERSONNE.

American peut vous emmener vers plus de 200 villes américaines.

Personne ne peut vous emmener vers autant de villes américaines qu'American Airlines. Par exemple, American vous offre 5 vols quotidiens sans escale vers Chicago, en semaine. Et une fois à Chicago, American et American Eagle® vous réservent une multitude de correspondances dans la même aérogare. Vous avez ainsi accès à plus de 200 destinations américaines dont Denver, Dallas/Fort Worth, Phoenix, Los Angeles, San Francisco et Seattle/Tacoma. American peut donc vous emmener presque partout où vous voulez aller aux États-Unis.

Personne d'autre ne vous offre le programme AAdvantage®. Seule American vous offre le programme AAdvantage, pour grand voyageurs, qui vous permet d'accumuler des primes-voyages échangeables contre des billets à un tarif plus élevé ou des voyages gratuits à travers le monde. C'est là une raison de plus de voyager avec American Airlines, de Montréal vers les États-Unis.

Pour renseignements ou réservations, communiquez avec votre agent de voyage ou avec American Airlines au **1-800-433-7300.**

American Eagle et AAdvantage sont des marques déposées d'American Airlines, Inc. American Eagle est la ligne aérienne régionale d'American. American Airlines se réserve le droit de modifier, sans préavis et en tout temps, les statuts et règlements, les primes-voyages et les offres spéciales du programme AAdvantage, et de mettre fin au programme AAdvantage à six mois de préavis.

AmericanAirlines®

du spécial dans l'air.®

Écono-flashes

Partenariat MOTOROLA et HYDRO

■ Motorola et Hydro-Québec ont conclu une entente de 38 millions pour le remplacement des équipements actuels de radiotélécommunication mobile de l'entreprise d'État par de nouveaux systèmes utilisant une technologie nouvelle des plus perfectionnée. Ce projet — le plus grand de ce type jamais entrepris au Canada — touche la fourniture de systèmes radio-mobiles entièrement automatisés, fonctionnant selon le procédé ASTRO mc. C'est une technologie de pointe en matière de transmission numérisée de la voix qui assure des liaisons radio bidirectionnelles d'une clarté remarquable. Hydro-Québec obtiendra ainsi un réseau de communication radio-mobile plus efficace, assurant à ses équipes de travail éloignées un accès rapide aux centres d'opération. La mise en service des nouveaux systèmes est prévue pour 1994-1995. Les systèmes de communication radio-mobile SmartZone mc, des plus versatiles, répondent parfaitement aux exigences particulières d'Hydro-Québec en matière de couverture radio et de variations dans le volume du trafic. En plus de résoudre les surcharges actuelles, la solution SmartZone-ASTRO assurera des communications radio de qualité supérieure et améliorera à la fois la coordination des opérations et la sécurité au travail. Cette entente s'insère dans un vaste projet de modernisation des systèmes de radio-communication, reliant les véhicules sur le terrain aux divers centres d'opération de l'entreprise. Les appareils Motorola, installés dans près de 100 sites de transmission, desserviront environ 5000 utilisateurs d'équipement radio numérique à travers toute la province. DMR Québec, une firme montréalaise spécialisée dans l'intégration de logiciels et de systèmes, collaborera avec Motorola pour la mise au point d'une interface PC pour réseaux SmartZone destinée aux centres d'opération d'Hydro-Québec. Le projet permettra au Québec et au Canada d'acquérir une expertise de pointe en matière de transmission numérisée de la voix, une technologie qui marque le début d'une ère en matière de communications radio.

Fusion chez MELOCHE MONNEX

■ Meloche Monnex inc annonce la fusion prochaine de sa filiale de courtage d'assurance aux entreprises — Meloche Monnex courtiers d'assurances — avec Béique et Associés et Michel Leduc et Associés, deux cabinets de courtage oeuvrant principalement dans les secteurs du cautionnement et de l'assurance des entreprises de construction. Selon Raymond A. Décarie, président et chef de l'exploitation de Meloche Monnex, cette fusion, qui prendra effet le 30 avril, présente des occasions d'affaires très intéressantes. «La nouvelle société, dont 30 p. cent des actions participantes seront détenues par ses dirigeants, conservera le nom Meloche Monnex courtiers d'assurances et deviendra ainsi l'une des rares compagnies de taille moyenne spécialisée dans le cautionnement et l'assurance des entreprises de construction. Le groupe Meloche Monnex fait également part de ses résultats pour l'exercice financier se terminant le 31 décembre 1992, résultats qui révèlent un bénéfice net de 7,2 millions, par rapport à 7,1 millions en 1991. La société a enregistré une progression de son actif qui a atteint 178,2 millions comparativement à 161,4 millions pour l'année précédente. Pour la même période, l'avoir des actionnaires est passé de 33,2 à 38,1 millions. Les primes souscrites se sont élevées à 163,2 millions en 1992.

Émission de TELEGLOBE CANADA

■ Teleglobe Canada vient de compléter son émission publique au Canada de débentures non garanties totalisant 125 millions. Les débentures ont une échéance de dix ans et un coupon d'intérêt de 8,35 p. cent. La Société canadienne d'évaluation du crédit (CBRS) et le Dominion Bond Rating Service ont confirmé que la cote de crédit des titres proposés sera A (élevé). Co-dirigé par Valeurs Mobilières RBC Dominion Inc. et Nesbitt Thomson Ltée, le syndicat de prise ferme comprend également Wood Gundy, Lévesque Beaubien Geoffrion et ScotiaMcLeod. Le produit net de l'émission servira à rembourser un prêt à terme encouru lors de la privatisation de la Société.

DESJARDINS dans l'affichage

■ Investissement Desjardins, par l'intermédiaire de son fonds Capital Desjardins, vient de réaliser un investissement de trois millions dans la Société en commandite d'affichage OMNI. Avec cette transaction, Capital Desjardins prend une participation de 15 p. cent du capital-actions de l'entreprise, aux côtés de Radio-Mutuel (65 p. cent) et de la Caisse de dépôt et placement du Québec (vingt p. cent). Omni est l'un des chefs de file de l'affichage extérieur dans l'Est du Canada. Elle dispose d'un réseau de plus de 900 panneaux extérieurs au Québec et en Ontario et une option d'achat de cinq ans pour d'autres panneaux en Ontario, en Alberta et en Colombie-Britannique. À Montréal, elle s'apprête à installer 250 nouveaux supports publicitaires orientés vers le tourisme et l'information publique. L'implantation de ce nouveau produit, appelé *Omnicolonne*, fait suite à une entente de vingt ans avec la ville de Montréal et permettra à l'entreprise de pénétrer le centre-ville, un secteur névralgique où l'affichage extérieur est à peu près inexistant.

Transfert d'actions de CANSTAR

■ Icaro Olivieri et 161709 Canada annoncent l'acquisition par cette dernière compagnie de 207 000 actions ordinaires de Canstar Sports appartenant à M. Olivieri, président du conseil d'administration de Canstar, au prix de 15,50 $ l'action. Ces actions représentent anviron 1,1 p. cent des actions en circulation de Canstar. Elles avaient été acquises par M. Olivieri le 30 mars dernier au prix de 2,25 $ l'action, en raison de l'exercice de certaines options d'achat d'actions qui lui avaient été accordées auparavant par Canstar. La compagnie 161709 Canada est une société fermée, dont la propriété des actions est répartie également entre M. Olivieri et son épouse Michela.

Alliance entre COSSETTE et BDDP

■ L'agence de publicité Cossette, l'un des trois grands leaders de la communication marketing au Canada, vient de conclure une alliance avec BDDP, une entente stratégique qui permet de répondre aux objectifs de développement corporatif des deux groupes. Pour Cossette, cette alliance signifie l'accès à un vaste réseau mondial, puisque BDDP a réussi, au fil des ans, à s'imposer aux États-Unis, en Europe et en Asie. Pour sa part, BDDP complète avec Cossette ses ramifications nord-américaines, en y ajoutant le Canada. Les deux groupes conservent toutefois leur autonomie respective.

Contrat de dix ans aux Postes

■ SHL Systemhouse et la Société canadienne des Postes se sont entendues pour négocier un contrat de dix ans portant sur l'impartition de l'ensemble des services de traitement des données, de télécommunications et de gestion des systèmes de celle-ci. En vertu de cet accord, SHL offrira à la Société une gamme complète de services informatiques, à partir de ses deux centres de données situés à Ottawa et Halifax. Les services comprennent le traitement informatique distribué en établissement, le soutien aux réseaux locaux et élargis, ainsi que l'installation et la gestion d'ordinateurs de bureau dans l'ensemble du Canada.

Avertissement du CAA-QUÉBEC

■ Dans l'élaboration de son prochain budget, le ministre des Finances du Québec, Gérard D. Levesque, pourrait encore une fois être tenté de faire payer la note aux automobilistes. Mais le CAA-Québec tient à «s'opposer fermement à toute action du gouvernement en ce sens». Selon Robert Darbelnet, président-directeur général de cet organisme, les automobilistes ont subi, au cours des dernières années, une augmentation considérable de toutes sortes de taxes et il «serait inadmissible que le gouvernement leur demande de contribuer davantage au trésor public». En 1992-93, ceux-ci auront versé près de 600 millions en droits d'immatriculation et de permis de conduire, de même qu'en contribution au Fonds de contribution des automobilistes au transport en commun. Depuis 1990, les automobilistes ont subi une hausse de 136 p. cent des droits d'immatriculation, qui sont alors passés de 55 à 130 $. Le permis de conduire, qui coûtait six dollars en 1987, a été porté à vingt dollars en 1990.

Jugement de Pierre Blier

■ Le 2 avril, devant le juge Robert B. Giroux, Pierre Blier a plaidé coupable à un chef d'accusation qui lui était reproché et a été condamné à une amende de 650 $. Il était accusé d'avoir procédé au placement d'une forme d'investissement soumise à l'application de la Loi sur les valeurs mobilières, soit en recherchant ou en trouvant des souscripteurs aux certificats de placement de la société Pretexx Finance, sans avoir l'inscription requise à titre de courtier auprès de la Commission des valeurs mobilières du Québec contrevenant ainsi à l'article 148 de la Loi et commettant une infraction prévue à l'article 202.

PIERRE BELLEMARE

BAROMÈTRE

Statistiques économiques

	Période de référence	Données pour la période de référence	Var. en % depuis la période précédente	Var. en % depuis la même per. l'an passé
PRODUCTION				
Produit intérieur brut ($millions 1986)	Janv.	507 422,3	0,2	1,6
Production industrielle ($millions 1986)	Janv.	125 821,0	0,2	4,3
Exportations ($millions)	Janv.	14 552,8	3,6	18,2
Importations ($millions)	Janv.	12 651,7	-3,0	9,0
Commandes des fabricants ($millions)	Janv.	24 395,8	-1,2	12,0
Mises en chantier (taux annuel, milliers)	Fév.	150,8	5,8	-5,7
Permis de const. ($millions -Quebec-)	Janv.	211,2	-27,0	1,0
Ventes au détail ($millions -Quebec-)	Janv.	3 183,2	-26,1	2,7
Ventes d'automobiles (unités-Quebec)	Janv.	6 442	-11,5	-19,8
REVENUS ET SALAIRES				
Gains hebd. moyens ($)* (Canada)	Janv.	555,08	-0,09	2,48
Gains hebd. moyens ($)* (Quebec)	Janv.	543,13	-0,69	3,57
EMPLOI				
Emplois (milliers) -Quebec-	Fév.	2 951	0,0	-0,5
Chômeurs (milliers) -Quebec-	Fév.	441	-1,3	9,2
IPC* (1986 = 100)	Fév.	130,0	0,3	2,3
Produits industriels* (1986 = 100)	Fév.	111,7	0,0	3,3
FINANCE				
Masse monétaire (M1, $millions)	Fév.	46 062	4,4	10,4
Prêts généraux ($millions)	Fév.	183 459	0,8	0,6

Données trimestrielles

	Période de référence	Données pour la période de référence	Données pour la période précédente	Données pour la même per. l'an passé
Comptes nationaux (en milliards de dollars)				
Consommation ($milliards 1986)	4	88,8	6,7	1.4
Immobilisations	4	30,5	-4,9	-2,4
résidentielles	4	8,21	-17,94	5,43
non-résidentielles	4	5,81	-9,59	-23,17
Gouvernement	4	29,6	-0,1	1,3
Exportations	4	46,1	3,3	9,1
Importations	4	47,3	0,5	2,5
PIB	4	142,9	-1,4	1,5
Revenus personnels ($ nominaux)	4	156,8	-1,1	1,8
Bénéfices avant impôts ($ nominaux)	4	8,16	-5,08	13,56
Balance des paiements (en millions de dollars)				
Balance commerciale	4	5 916	43,9	40,8
Taux de chômage au Canada (%)	Fév.	10,8	11,0	10,7
Taux de chômage au Québec (%)	Fév.	13,0	13,2	12,0
Taux d'escompte* (hebdomadaire)	Avril	5,54		
Balance des invisibles ($millions)	4	-10 461	-7 795	-9 778
Balance courante ($millions)	4	-6 403	-6 070	-8 261
Creances canadiennes flux net ($nominaux)	4	2 026	3 324	1 061
Compte de capital, flux net ($nominaux)	4	9 821	714	14 675

Source: Statistique Canada CANSIM (information: 514-283-5725)
* données non-désaisonalisée

SPCA NOUS AVEZ-VOUS OUBLIÉS?
Veuillez renouveler votre carte de membre aujourd'hui.
SPCA, 5215 Jean-Talon ouest, Montréal (Québec) H4P 1X4

RAPPORT FINANCIERS EXPRESS

COMPAGNIES	PROFITS (PERTES) ($000) Courant	L'an dernier	Variation	REVENUS BRUTS ($000) Courant	L'an dernier	Variation
Power Corp of Canada (soc. de gestion) Mont,Qué.	152,258 C.	136,275 C.				
année 31 déc.	1.16	1.02	+12 %	6,181,455	5,868,762	+5 %
SHL Systemhouse (informatique) Ottawa,Ont.	1,570 C.	(1,987) C.				
1er sem. 28 fév.	0.04	(0.05)	— %	441,842	364,055	+21 %
Baton Broadcasting (tele-communications) Tor,Ont.	2,002 C.	948 C.				
1er sem. 28 fév.	0.07	0.03	+111 %	109,696	99,663	+10 %
Laidlaw Inc. (transoort) Burlington,Ont.	76,975	68,736				
1er sem. 28 fév.	0.28	0.27	+12 %	981,942	983,803	— %
Alcoa (aluminium) Pittsburgh,PA.	27,600	(1,056,000)				
1er tyrim. 31 mars	0.31	(12,42)	— %	2,130,300	2,286,200	— 7 %

CONTRATS À TERME DE LA BOURSE DE MONTRÉAL

3 MOIS
Acceptations Bancaires Canadiennes
1$ million; points de 100 pct

Saison Haut	Bas	Mois	Haut	Bas	Regl.	Var.	Int. en cours
95.21	88.99	Juin	94.20	94.10	94.14	— 0.04	11988
94.59	89.88	Sept.	93.87	93.78	93.79	— 0.09	4598
94.67	90.70	Dec.	93.56	93.50	93.51	— 0.11	4356
94.67	91.24	Mars	93.30	93.22	93.22	— 0.10	1684
93.52	91.29	Juin	0.00	0.00	92.84		1505
92.86	91.27	Sept.	0.00	0.00	92.40		735
92.45	90.85	Dec.	0.00	0.00	92.06		303
91.95	91.71	Mars	0.00	0.00	91.76		50

Volume estimé: 2,067
Vol. journée préc.: 2,673
Int. en cours journée préc.: 25,419

1 MOIS
Acceptations Bancaires Canadiennes
3$ million; points de 100 pct

Saison Haut	Bas	Mois	Haut	Bas	Regl.	Var.	Int. en cours
95.03	93.30	Avr	94.90	94.90	94.92	+ 0.10	745
94.84	93.50	Mai	0.00	0.00	94.67		567
94.73	93.80	Juin	94.50	94.50	94.56	+ 0.06	315
0.00	0.00	Juil.	0.00	0.00	0.00		0
0.00	0.00	Aout	0.00	0.00	0.00		3
0.00	0.00	Sept.	0.00	0.00	0.00		0

Volume estimé: 30
Vol. journée préc.: 75
Int. en cours journée préc.: 1,627

CONTRAT à terme sur obligations du gouvernement du Canada
$100 000; points de 100 pct

Saison Haut	Bas	Mois	Haut	Bas	Regl.	Var.	Int. en cours
108.45	103.53	Juin	106.23	105.90	106.05	— 0.14	6959
0.00	0.00	Sept.	0.00	0.00	0.00		0
0.00	0.00	Dec.	0.00	0.00	0.00		0
0.00	0.00	Mars	0.00	0.00	0.00		0
0.00	0.00	Juin	0.00	0.00	0.00		0
0.00	0.00	Sept.	0.00	0.00	0.00		0
0.00	0.00	Dec.	0.00	0.00	0.00		0
0.00	0.00	Mars	0.00	0.00	0.00		0

Volume estimé: 5,396
Vol. journée préc.: 5,858
Int. en cours journée préc.: 6,959

OPTIONS sur contrats à terme sur obligations du gouvernement du Canada
$100 000; points de 100 pct

Prix de levée	Achats Mai	Juin	Sept.	Ventes Mai	Juin	Sep
102	0.00	0.00	0.00	0.00	0.00	0.00
103	3.07	3.21	3.24	0.05	0.16	0.94
104	2.09	2.39	2.62	0.07	0.33	1.28
105	1.21	1.68	2.07	0.18	0.62	1.71
106	0.55	1.10	1.60	0.48	1.03	2.22
107	0.18	0.67	1.21	1.11	1.60	2.80
108	0.07	0.28	0.90	1.97	2.29	3.46
109	0.06	0.20	0.65	2.93	3.10	4.18
110	0.05	0.10	0.46	3.93	3.99	4.97
111	0.05	0.07	0.31	4.93	4.93	5.80
112	0.05	0.06	s	5.93	5.93	s

Volume estimé: 0
Vol. préc. des options d'achat: 21
Vol. préc. des options de vente: 0
Int. en cours des options d'achat: 225
Int. en cours des options de vente: 233

LES GRAINS

WINNIPEG
(CONTRATS EN TONNES)

MARCHÉ À TERME

	Ouv.	Haut	Bas.	Ferm.	Hier
LIN					
Mai	259,50	259,70	258,50	259,30	259.50
Juil.	265,30	265,30	264,00	265,10	265,30
Oct.	272,00	272,70	271,00	272,50	272,30
Déc.	276,00	276,80	275,00	275,60	275,70
Mars	—	—	—	282,00	282,60
VANCOUVER					
GRAINE CANOLA					
Juin	337,50	340,00	337,50	339,90	337,30
Sept.	314,60	315,10	314,20	314,80	314.30
Nov.	308,10	309,50	307,70	309,40	308,10
Janv.	313,00	313,90	312,20	313,40	312,50
Mars	316,20	316,20	315,10	316,10	315,70
Juin	—	—	—	321,10	321,10
SEIGLE					
May	—	—	—	117,70	118,30
Juil.	121,00	121,00	120,50	120,60	121,50
Oct.	125,501	25,50	125,50	125,50	125,90
Déc.	—	—	—	127,50	127,50
ORGE (Thunder bay)					
Mai	87,40	88,20	87,40	88,00	87,20
Juil.	90,30	90,30	89,60	89,60	89,20
Oct.	93,70	94,00	93,70	94,00	93,70
Déc.	—	—	—	96,00	95,40
Mars	—	—	—	98,00	97,20
BLÉ-FOURRAGER					
Mai	94,00	95,60	94,00	95,50	94,10
Juil.	96,80	98,00	96,80	98,00	96,80
Oct.	100,70	102,00	100,70	102,00	100,70
Déc.	—	—	—	103,30	102,50
Mars	—	—	—	106,20	105,40
AVOINE					
Mai	110,50	114,30	110,50	114,30	110,50
Juil.	110,60	113,40	110,60	113,40	110,50
Oct.	113,00	116,20	113,00	116,00	113,00
Déc.	114,50	118,00	114,50	118,00	114,00
Mars	120,20	120,20	119,80	120,00	117,00
ORGE (Alberta)					
Mai	98,00	99,30	98,00	99,30	98,00
Août	98,00	99,30	98,00	99,30	98,00
Nov.	98,30	99,50	98,30	99,50	98,30
Fév.	—	—	—	99,10	98,70

MARCHÉ AU COMPTANT:
AVOINE: : 1 cw 117,00 2 cw 114,00 3 cw : 112,00 grains mélanges 102,00
ORGE(Thunder Bay):1 cw 86,20 2 cw : 85,20 grains mélangés 76,20
SEIGLE:1 cw 116,00 2 cw 114,00 3 cw 86,00
LIN:1 cw 256,90 ; 2 cw 254,90 3 cw 221,90
GRAINE - CANOLA: Thunderbay canadienne no 1 326,90
Vancouver no1 canadienne 333,90
BLÉ FOURRAGER: 3 rouge printemps 100,60 fourragère canadienne89,60

CHICAGO

	Ouv.	Haut	Bas.	Ferm.	Hier
BLÉ					
Mai	3,44	3,46	3,42	3,44	+,01
Juil.	3,10	3,13	3,09	3,13	+,02
Sept	3,13	3,17	3,13	3,17	+,02
Déc.	3,23	3,26	3,23	3,26	+,02
Mars	3,28	3,30	3,27	3,30	+,01
Mai	—	—	—	3,29	+,00
Juil.	3,21	3,21	3,20	3,20	—,00

Ventes: 10 044

MAÏS

Mai	2,29	2,31	2,28	2,31	+,02
Juil.	2,34	2,37	2,33	2,37	+,02
Sept.	2,39	2,42	2,38	2,41	+,02
Déc.	2,46	2,48	2,45	2,47	+,01
Mars	2,53	2,54	2,52	2,54	+,01
Mai	2,57	2,58	2,57	2,58	+,01
Juil.	2,60	2,62	2,60	2,62	+,01
Déc.	2,52	2,53	2,52	2,53	+,01

Ventes: 30 862

AVOINE

Mai	1,42	1,45	1,42	1,45	+,02
Juil.	1,43	1,46	1,43	1,46	+,03
Sept.	1,42	1,45	1,42	1,46	+,03
Déc.	1,45	1,48	1,45	1,48	+,03
Mars	—	—	—	1,50	+,03
Mai	—	—	—	1,51	+,03

Ventes: 832

FÈVES-SOYA

Mai	5,90	5,98	5,88	5,97	+,07
Juil.	5,96	6,03	5,94	6,02	+,07
Août	5,99	6,05	5,97	6,05	+,06
Sept.	6,00	6,06	5,98	6,06	+,06
Nov.	6,05	6,12	6,03	6,11	+,06
Janv.	6,13	6,18	6,11	6,18	+,06
Mars	6,20	6,26	6,18	6,25	+,05
Mai	6,27	6,29	6,27	6,29	+,05
Juil.	6,26	6,31	6,26	6,31	+,05
Nov.	6,09	6,15	6,08	6,14	+,05

Ventes: 28 327

Huile-SOYA

Mai	21,23	21,74	21,20	21,72	+,43
Juil.	21,52	22,00	21,47	21,97	+,39
Août	21,62	22,06	21,61	22,06	+,38
Sept.	21,74	22,15	21,72	22,15	+,37
Oct.	21,85	22,26	21,80	22,26	+,38
Déc.	22,08	22,50	22,00	22,49	+,35
Janv.	22,20	22,50	22,09	22,50	+,33
Mars	22,32	22,65	22,22	22,65	+,33
Mai	—	—	—	22,75	+,35
Juil.	—	—	—	22,80	+,30

Ventes: 15 735

TOURTEAU DE SOYA

Mai	185,00	186,10	184,50	185,80	+,90
Juil.	186,10	187,30	185,60	187,20	+1,30
Août	186,80	188,40	186,60	188,20	+1,60
Sept.	187,80	189,20	187,50	189,20	+1,70
Oct.	188,50	190,00	188,30	190,00	+1,70
Déc.	190,80	192,40	190,50	192,00	+1,60
Janv.	191,70	193,10	191,20	192,80	+2,10
Mars	192,50	193,60	192,00	193,60	+2,10

Ventes: 16 656

CAFE

Mai	56,25	56,40	54,30	54,45	— 1,30
Juil.	57,75	58,10	56,00	56,20	— 1,30
Sept.	59,60	59,90	58,00	58,05	— 1,25
Déc.	62,20	62,70	60,75	60,85	— 1,15
Mars	64,40	64,40	64,20	63,55	— ,75
Mai	66,10	66,10	66,10	65,35	— ,95
Juil.	68,50	68,50	67,40	67,15	— ,90
Sept.	—	—	—	68,75	— ,75

Ventes: 7 721

DOLLAR

MONTREAL (PC) — Le dollar américain était à la hausse de 0,41 cent, mercredi, et cotait à 1,2623$ en fonds canadiens. Il cotait à 1,2582$, à la fermeture, mardi. La livre sterling a gagnée 0,33 cent et cotait à 1,9099$.

Le dollar canadien était à la baisse de 0,26 cent et cotait à 0,7922$ en fonds américains. La livre sterling a perdue 0,23 cent et cotait à 1,5130$.

Ces cotes ont été fournies par la Banque de Montréal.

DIVIDENDES

	TAUX	PAIEMENT	ENREG.
Burlington Res.	0.1375 trim.	01-07-93	11-06-93
Heiig-Meyers	0.07 trim.	22-05-93	28-04-93
Murphy Oil	0.30 trim.	01-06-93	17-05-93
NCH Corp.	0.25 trim.	15-06-93	01-06-93
Robbins & Myers	0.0625 trim.	30-04-93	19-04-93
Upper Peninsula Energy	0.2925 trim.	01-05-93	16-04-93

La bourse en bref

MONTRÉAL

Volume:
Mercredi 11 811 000
Mardi 8 997 000

Faits saillants:

	Mercredi	Mardi
Actions trans.	389	404
Gains	149	158
Pertes	138	136
Inchangées	102	110
Hauts 93	29	20
Bas 93	4	4

Valeurs les plus actives

Volume	Valeurs	Ferm.	Var.
531 790	Bombardier -B-	10⅛	— ⅛
308 245	Nova Corp.	9¼	+⅛
246 463	Biochem Pharma	16¾	+⅝
213 700	Cara -A-	4,35	stab.
185 378	Alcan Aluminium	22⅝	— ⅛

Juniors / Mines et pétroles

Volume	Valeurs	Ferm.	Var.
1 174 000	Louvem Inc.	,17	— ,030
259 887	Cons Abitibi	1,00	+,09
257 745	Orco Inc.	,15	+,020
176 306	St Genevieve	,79	+,04
130 513	Canaco Res.	,10	+,015

NEW YORK

Volume:
Mercredi 296 299 510
Mardi 289 500 000

Faits saillants:

	Mercredi	Mardi
Actions trans.	2 499	2 490
Gains	1 063	871
Pertes	851	1 047
Inchangées	585	572
Hauts 93	87	65
Bas 93	33	30

Valeurs les plus actives

Volume	Valeurs	Ferm.	Var.
11 375 000	WalMart Strs	27¾	stab.
7 869 800	RJR Nabisco	6	stab.
7 545 400	Philip Morris	47¼	— ⅞
5 288 800	Limited	22¾	— 1
4 853 400	Chrysler	41½	+½

Indices Dow Jones:

	Ouv.	Haut	Bas	Clôt.	Var.
30 ind.	3377,03	3417,55	3355,41	3397,02	+19,45
20 Tr	1563,17	1627,69	1573,90	1617,82	+36,67
15 Sr P	242,61	243,93	240,85	242,68	+0,32
65 comp	1272,32	1292,90	1264,24	1285,29	+13,60

TORONTO

Volume:
Mercredi 58 991 000
Mardi 55 079 000

Faits saillants:

	Mercredi	Mardi
Actions trans.	932	947
Gains	324	309
Pertes	358	340
Inchangées	250	298
Hauts 93	58	51
Bas 93	10	10

Valeurs les plus actives

Volume	Valeurs	Ferm.	Var.
1 763 630	Bombardier -B-	10⅛	— ⅜
1 241 700	Crowns Pr -E-	15	+¾
1 191 025	Petro-Canada	6⅝	+½
766 250	Laidlaw -B-	10¼	— ⅜
617 205	Mackenzie Fincl.	7¼	+⅛

Mines et pétroles

Volume	en cents	Ferm.	Var.
2 013 540	Louvem Inc.	,17	— ,03
1 592 600	Amr.Eagle	,235	+,005
1 489 780	Pure Gold	,62	+,03
964 000	Intl Platinum	,18	— ,04
747 360	Lytton Min.	5	+,05

NASDAQ

Volume:
Mercredi 212 544 900
Mardi 217 529 700

Faits saillants:

	Mercredi	Mardi
Actions trans.	4 306	4 303
Gains	1 310	1 000
Pertes	1 269	1 663
Inchangées	1 727	1 640
Hauts 93	101	62
Bas 93	72	82

Indices NASDAQ

	Haut	Bas	Ferm.	Var.
Composite.....	668,88	664,49	668,88	+4,74
Industrielles.	687,09	682,28	687,09	+4,74
Banques.....	624,48	620,94	623,37	+2,43
Assurances....	839,36	836,16	838,43	+3,09
Finances.....	858,73	854,49	858,73	+4,42
Transports....	661,57	654,08	661,47	+1,76
Services pub..	770,01	759,38	769,97	+12,60

Indices Standard & Poor's:

	Haut	Bas	Ferm.	Var.
400 Industries	503,46	501,26	503,45	+1,23
20 Transports	390,373	85,30	390,35	+4,47
40 Serv.pub.	173,45	172,12	172,94	— 0,51
40 Finances	44,97	44,23	44,97	+0,74
500 composé	442,73	440,50	442,73	+1,57

ALBERTA

Valeurs	Ventes	Haut	Bas	Ferm.	ch. Net
Aaron oil	34700	245	230	240	
Abacan res	3413M	90	79	80	—9
Ablevest i	20000	18	15	18	+3
Acuma intl	472000	5	4	5	
Airworks	10000	8	7	8	
Allegheny	1000	49	30	49	—1
Alta o ad g	7732	20	20	20	+1
Amer expl	20177	30	30	30	
Anvil res	24900	47	45	45	—4
Aquariu wt	22500	15	12	15	+3
Aquarius	8300	71	71	71	—4
Argus res	10000	28	28	28	
Ascentex	18373	130	125	130	
Ashgrove	18000	40	35	35	—9
Attn aveca	1000	35	35	35	+10
Attock oil	8000	20	20	20	
Baloil res	9000	7	7	7	
Battery 1	31400	58	55	55	—3
Bearcat ex	10000	15	15	15	+1
Bellringer	15000	36	28	28	—6
Belore min	34500	77	75	75	—5
Best pacif	2000	35	35	35	—3
Biron bav	1000	85	85	85	+10
Bitech corp	130000	31	28	31	+3
Blue hill	35000	17	15	17	
Braco res	10000	16	16	16	+1
Bre-x min	30000	35	30	35	+3
Bridgadier	45000	16	10	16	+8
Calcap inv	25000	39	35	39	
Calterra	3000	5	5	5	
Camberl wt	8200	150	150	150	—5
Camberly	12000	275	265	265	—10
Camrex res	10000	47	47	47	
Canrise res	3100	175	160	160	—15
Canstar	18000	162	160	160	—8
Captive air	6000	39	28	28	—2
Cardiff	4000	7	7	7	+½
Carlin gold	19000	57	54	56	+2
Cash cda	2000	38	38	38	
Cdn black	5650	25	22	22	—3
Cdn entech	108200	150	145

MONTRÉAL

VARIATIONS QUOTIDIENNES DE L'INDICE COMPOSÉ — Haut: 1817.25 — Fermeture: 1809.34 — Bas: 1806.09

(Indice canadien 25 titres)

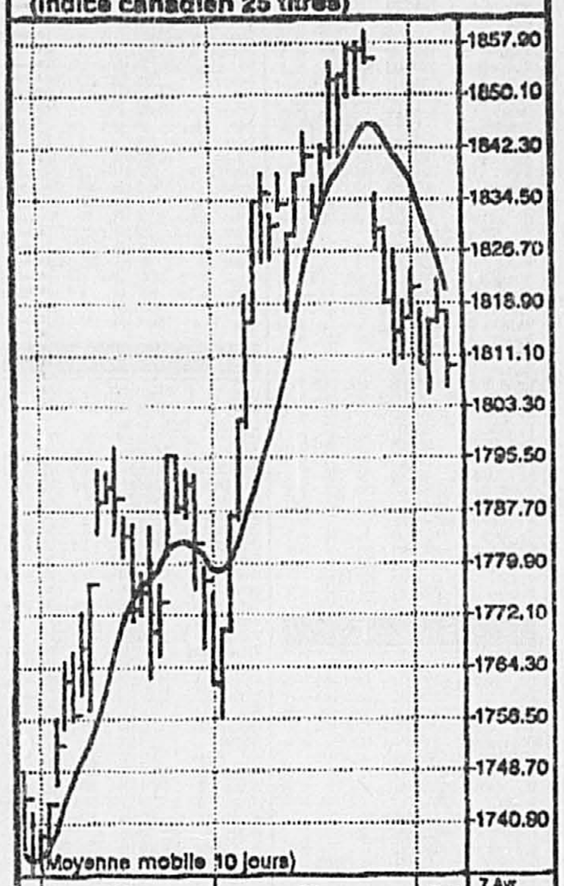

VOLUME QUOTIDIEN DES TRANSACTIONS: 11811000

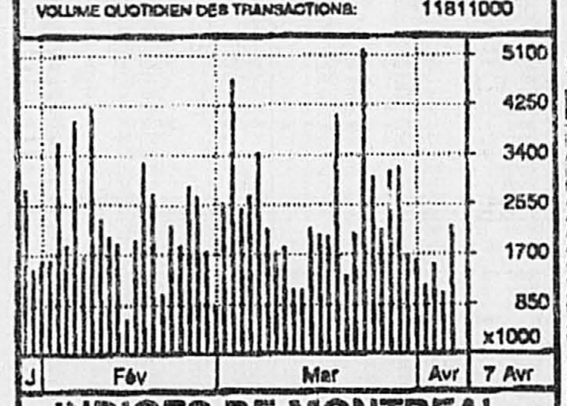

INDICES DE MONTREAL

	Ferm.	Var.
MARCHÉ CANADIEN (XXM)	1809.34	-8.31
MARCHÉ BANCAIRE (XCB)	2144.48	+2,12
HYDROCARBURES (XCO)	1350.12	+1.23
MINES/MÉTAUX (XCM)	1922.38	-20.71
PROD. FORESTIERS (XCF)	2436.08	+26.06
BIEN D'ÉQUIP. (XCI)	1540.87	-12.43
SERV. PUBLICS (XCU)	1778.79	+9.25

COMMENT LIRE LES COTES DE LA BOURSE

Les titres sont énumérés par ordre alphabétique de noms de compagnies. Seuls apparaissent les titres transigés au cours de la période. La valeur des titres est exprimée en cents sauf si la mention « $ » apparaît.

Div (1) = Dividende par action sur une base annuelle.
C/B (1) = Cours de l'action divisé par le bénéfice annuel par action.
Ventes = En unités sauf si la mention « h » (centaines) apparaît, pour les Bourses canadiennes. A la Bourse de New York et à l'AMEX, tous les montants sont exprimés en centaines sauf si la mention « z » (unités) apparaît.
Haut = Sommet atteint par le titre au cours de la période.
Bas = Plancher touché par le titre au cours de la période.
Ferm. = Cours à l'arrêt des transactions.
Ch = Variation par rapport au cours de fermeture de la séance précédente (lot régulier).

(1) Données disponibles pour les Bourses américaines seulement.

EXPLICATION DES CODES

BOURSES DE MONTRÉAL ET TORONTO

p ou o = Titre assujetti à une réglementation spéciale.
f = Action ordinaire sans droit de vote ou à droit de vote subalterne.
z = Lot brisé.
Wt ou w = Bon de souscription (*Warrant*).
u = Unités de capital-actions.
pr = Action privilégiée

BOURSE DE VANCOUVER

q = Action ordinaire sans droit de vote ou à droit de vote subalterne.
z = Lot brisé.
f = Entreprise commerciale ou industrielle.
y = Entreprise de ressources.

BOURSES DE NEW YORK ET AMEX

g = Dividende en dollars canadiens
e = Dividende extraordinaire.
t = Dividende en action.
c = Dividende spécial faisant suite à une liquidation.
a = Dividende annuel plus un dividende extraordinaire.
i = Paiement suspendu du dividende.
s = Après fractionnement d'actions.
x = Ex-dividende.
d = Nouveau bas de l'année.
u = Nouveau haut de l'année.
pf = Action privilégié
Wt = Bon de souscription.
v = Suspension des transactions.
vi = Situation de faillite.

Valeurs	Ventes	Haut	Bas	Ferm.	Ch. Net
A / B					
fAur Res	14900	405	380	390	— 5
Aynico E	2500	$6⅞	6¾	6⅞	
fAgrifek	4300	485	480	485	— 5
fAgromx	7000	12	12	12	+ 2
Air Canda	104800	315	305	310	
Alta.energ	5210	$19¼	19⅛	19⅛	— ⅛
Alta N Gs	500	$16½	16¼	16½	— ⅛
Alcan Alu	185378	$23⅛	22⅜	22⅜	— ⅜
Algo Sr.1	238	435	435	435	
Allm.CT	1000	145	145	145	
Am.Barric	13085	$23¼	22⅞	23¼	+ ¼
fAmr.rs.A	2600	80	80	80	+ 5
Amisco	1000	155	155	155	
fAtco I	3200	$12⅛	12⅛	12⅛	
Audrey	4000	65	60	65	+ 5
BC Tel	9297	$19½	19¼	19¼	— ⅛
BC GAS	1907	$14¾	14½	14¾	+ ¼
BCE SrO	100	$42⅜	42⅜	42⅜	— ⅛
BCE wt	2000	385	380	385	+ 10
BCE Inc.	36226	$44¼	43⅞	44⅛	+ ¼
BCE Mbl	1188	$36⅛	35¾	35¾	—1¼
Bgr.pm.A	5200	$8	8	8	— ⅛
fBMTC.a	1000	$7⅛	7⅛	7⅛	
Ba.Laur	10500	$18	17⅜	17⅜	— ⅛
Ba.lau.sr6	3150	$26¼	26¼	26¼	
BaLaur.wt	5000	190	190	190	
Baue Nat	172184	$9	8¾	9	+ ¼
Ba.na.sr10	7200	$25	24¾	24⅞	
Ba.Nat.sr9	500	$25⅛	25⅛	25⅛	+ ⅛
Ba. Royale	57814	$26	25¾	25¾	
Ba.Rv.srJ	1100	$25⅛	25¼	25¼	— ⅛
Ba.Rv.srK			(voir	plus	bas)
BaRv 1.45	350	$20	19⅞	19⅞	— ⅛
Ba.Rv.srF	3650	$27½	27¼	27½	+ ¼
Ba.Rv.srG	400	$27½	27¼	27½	
Ba.Rv.srH	6800	$28¾	28¼	28½	+ ¼
Ba. T—D	67141	$16⅜	16⅜	16½	
B.TD SrE	14900	$87	87	87	—2¼
B.imp.sr10			(voir	plus	bas)
B.imp.sr11	990	$27	26⅞	27	— ¼
B.Imp.sr8	200	$26⅞	26⅞	26⅞	
B.Imp.sr9	1900	$28⅜	28¼	28¼	+ ⅛
B.Imp.sr6	500	$26⅞	26⅞	26⅞	— ⅛
Ba.C.Imp	126981	$27⅜	27⅛	27¼	
Baue Mtl	42252	$23⅜	23⅛	23¼	— ⅛
BMO Sr4	750	$27¾	27⅜	27¾	
BMO Sr1	300	$28¾	28¾	28¾	— ⅛
BMO sr2			(voir	plus	bas)
Ba.Mtl Pc			(voir	plus	bas)
Ba.N.Ecos	23107	$25	24⅞	24⅞	
B NE Sr6	2600	$25⅜	25⅛	25⅛	
B NE sr3	2000	$20⅛	20⅛	20⅛	— ¼
B NE Sr5	300	$27¼	27¾	27¾	+ ¼
Benvest	15100	315	285	315	+ 25
Biochem	246463	$17	16⅛	16¾	+ ⅜
Bionaire	250	$9¼	9¼	9¼	
Bionaire	1300	355	355	355	— 5
Bocenor	19700	160	120	160	+ 45
Bomb A	850	$10¼	10⅛	10¼	— ¼
fBomb B	531790	$10½	9⅞	10⅛	— ⅜
Bomb.Sr1	2200	$24¼	24¼	24¾	
Bow Val	18553	$13¾	13⅜	13¾	+ ⅜
Bruncor	3450	$22	21⅞	22	+ ⅛
C / D					
C—MAC	6850	$12⅝	12¼	12⅝	+ ¼
CAE Ind	12400	485	480	485	
fCFCF.Inc	13300	$11⅝	11½	11⅝	
CGC Inc.	500	$7⅜	7⅜	7⅜	
fCGI Gr.A	4500	330	310	330	+ 20
Imper.Oil	13234	$49¼	48¼	48⅛	— ¾
fImpr.Qbr	1900	$21	20¾	21	+ ¼
Inco Ltd	20165	$30	29	29⅛	— ⅛
Intercan	1200	16	16	16	
IBM	493	$65¼	64¾	64⅝	— ¾
Int.Data	z100	36	36	36	
Int.Innopa	330	$13⅜	13⅜	13⅜	+ ⅛
Interprov	30220	$26¾	26⅛	26¾	+ ⅜
Inverness	500	$10	10	10	+ ⅛
fIvaco A	2359	400	395	395	
Ivaco.sr2	600	$10	10	10	— ¼
Ivaco.sr3	125	$11¼	11¼	11⅜	+ ½
Ivaco.sr4	400	$14⅞	14⅞	14⅞	+ ⅛
JSFin prA	100	200	200	200	— 10
Jannock	3400	$16	16	16	
fJean.Cl.A	24600	$15¼	15	15⅛	+ ¼
Jordan.A	800	$6	6	6	— ⅛
fJrny End	1500	480	475	475	— 5
K / L					
Kaufel.B	5900	$7½	7¼	7½	+ ⅜
LASMO	445	300	300	300	
fLGS Inc.	790	253	253	253	+ 6
LSI Log	2400	212	210	212	+ 4
Labatt.ir			(voir	plus	bas)
Labatt	15100	$24⅞	24¼	24⅜	— ⅜
Lac Min	1006800	$9⅛	8⅞	9	— ⅛
LfrgCan.p	778	$20	20	20	
Laiclaw A	7200	$10½	10¼	10¼	— ⅜
fLaidlw B	44890	$10⅜	10¼	10¼	— ¼
LKwood.u			(voir	plus	bas)
Lap Ver	3200	350	350	350	+ 5
fLapVer.A	800	340	340	340	+ 5
fLasond.a	1200	$11¼	11	11¼	
Leroux	2000	380	375	375	+ 15
Loblaw	500	$21⅜	21⅜	21⅜	
Londn.Ins.	200	$22½	22½	22½	— ⅛
M / N					
M Corp	8240	460	450	450	
Maax	15700	$11	10¾	10⅞	
Maax.wt	11199	475	460	470	+ 10
McM Bldt	3026	$19¼	19⅛	19¼	+ ⅛
McMill ir			(voir	plus	bas)
Maclean	1400	$11¼	11⅛	11⅛	+ ⅛
fMagna A	26677	$43	42¾	43	+ 1
fMalette	59100	$9⅛	9⅛	9⅞	— ⅛
Mapl leaf	16000	$13½	13½	13½	+ ⅛
Marconi C	50000	$14½	14½	14½	— ⅛
fMarif Tel	13488	$21	20⅞	21	+ ⅛
Mazarin	354300	139	128	137	+ 7
Metall	20000	$11⅞	11¾	11¾	— ¼
Metnanex	2000	$8¼	8¼	8¼	
fMetroR.A	23717	$10	9⅞	10	
M.Tempus	52582	335	320	320	
Molnd.wal	41900	$8½	8⅛	8⅜	+ ¼
Mitel.Corp	126300	258	253	258	+ 1
Mitel 2.00	400	$19¼	19¼	19¼	+ ⅛
fMolson A	122890	$27	26⅝	27	+ ¼
Moore	4100	$21⅝	21¼	21⅜	— ¼
Morgn Hy	5000	$6¼	6	6¼	+ ½
Nor Forst	4626	$10¼	10⅛	10¼	+ ⅛
Noranda	27300	$20¾	20½	20⅝	+ ⅛
Norand.6	2300	$21⅜	21¼	21⅜	+ ⅜
NorcenMv	500	$16⅞	16⅞	16⅞	— ¼
fNorcenSv	500	$16¾	16¾	16¾	— ¼
Nor.can.O	160500	$12¾	12½	12½	— ⅛
Nor Tel	57143	$47⅜	46½	46¾	— ¼
Nova Albt	308245	$9¼	9⅛	9¼	+ ⅛
Nova9.125	400	$23¾	23¾	23¾	— ¼
N.S.Power	16135	$11¼	11⅛	11¼	
N.S.Pow.r			(voir	plus	bas)
iNovic	8400	315	310	310	+ 5
O / P					
fOcel.En.b	250	$9¼	9¼	9¼	
Ondaatje	55200	200	195	200	
Ondaat.rt	s53099	40	35	35	— 5
fOsha A	8550	$24¼	24	24	+ ¼
Paricdn.Pt	200	$40½	40½	40½	+ ½
Pantoram	500	370	370	370	— 10
Peerless	17800	$5½	5½	5½	+ ⅛
Pegasus	7000	$20⅞	20¾	20¾	— ¼
Petro Can	236311	$8⅝	8¼	8½	+ ¼
Pfa.Dome	72047	$18½	18¼	18½	
Plastibec	7800	390	370	380	— 20
Poco Petr	17600	$6⅞	6¾	6⅞	+ ⅛
Potash.wt	500	$6¾	6¾	6¾	+ ¼
PCS Inc.	200	$23⅞	23⅞	23⅞	+ ¼
fPowr Cr	15150	$16½	16⅛	16⅜	
Power.Fin	7800	$20¼	20	20¾	+ ¾
Pr.Choix.a	4800	$12½	12½	12½	
Promatek	1000	79	78	78	— 1
Q / R					
Que Tel	6610	$17½	17⅜	17⅜	— ⅛
QuebecoA	2900	$17½	17½	17½	
fQuebecoB	4930	$17⅝	17⅜	17½	
RangerOil	8500	$5⅞	5⅞	5⅞	
fReitmn A	200	$18¼	18¼	18¾	— ¼
Renalsnce	65883	$26	25½	26	+ ¼
fRepap	16000	305	290	290	— 15
fRichmont	12300	154	150	150	+ 5
Rio.Algom	1000	$18¾	18¾	18¾	— ¼
Rio Alg.ir			(voir	plus	bas)
fRogerC.B	8935	$17	16¾	16⅝	— ⅛
Rolland	2500	$5	5	5	
fRyTrstco	147709	46	35	37	— 10
Rvtrc srQ	4400	265	255	255	— 10
S / T					
SHL Syst	174750	$14¼	13⅞	13⅞	+ ⅜
fSNC	65150	$15	14½	14½	— ½
SR.telcom	3450	$14⅞	14¾	14¾	
SanFraSr2	250	$10¼	10¼	10¼	— ⅜
SaniGest	500	325	325	325	
Saskoil	3500	$6¼	6¼	6¼	
iSaturn.S	13400	$8⅞	8¼	8⅜	+ ¼
Sceptre	13854	$10⅛	9⅞	10⅛	
fScott Hos	300	$9¼	9¼	9¼	
Seagram	59205	$34	33¾	34	+ ¼
Sears Can	3200	$8⅛	8	8	
Shermag	2900	110	110	110	+ 10
Sico	1075	$14	13¾	13¾	— ⅛
S—Beaud.	8125	390	380	380	
Southam	1900	$16¼	16⅛	16⅛	+ ⅛
fSpar Aer	52100	$17	16⅞	16⅞	— ¾
Stel 1.94	800	$6	6	6	— ⅛
Stelco A	3700	230	230	230	— 1
iStratm.A	z360	55	55	55	
Suncor	1600	$25½	25¼	25½	+ ⅜
Tallsmn.ir			(voir	plus	bas)
Teck A	120	$19	19	19	— ¾
fTeck B	14300	$19⅛	19	19	— ⅛
Telglobe$	500	$41½	41	41	
Teleglobe	3345	$16¼	16⅛	16¼	
Telus	88559	$12⅞	12¾	12⅞	
Tembec.A	1750	$9⅞	9¾	9¾	
fiTrNolr.a	1000	20	20	20	
ThomCor	94268	$15¼	15⅜	15¾	+ ⅛
fTorstr B	150	$23¼	23¼	23½	— ⅛
Total.O G	500	$15½	15½	15½	+ ⅛
TrAlta.Co.	29866	$13⅜	13⅜	13⅜	+ ⅛
TrCan Pl	23020	$19⅛	18⅞	19⅛	+ ⅜
TrCanSrB	3200	$18⅞	18⅛	18⅞	+ ¼
Transat	176750	$7⅜	6⅝	6¾	— ⅛
Tridel Ent	500	185	180	180	— 10
Trifon Fin	1600	175	175	175	— 5
Trimac	4150	$12½	12½	12½	+ ⅛
Trimark	2700	$24¾	24½	24½	
fTrizec A	7700	220	220	220	— 5
Trco Desi	2000	125	125	125	+ 3
Trust Gen	935	18	18	18	+ 1
TrGen.pA	1900	125	110	110	— 40
U / Z					
fUAP.In.A	100	$16¾	16¾	16¾	— ¼
Uni—Selct	625	$15⅝	15	15	— ⅛
fUniges B	10200	90	90	90	
Un.Domin	1500	$16½	16½	16½	+ ⅜
U.dom.Sr2	325	$25¼	25¼	25¼	— ¼
Univa	7100	$8¼	8⅛	8⅛	
Univa Sr1	2100	$22¾	22⅜	22¾	+ ¼
fVideotron	29015	$21⅜	20¼	20¼	—1⅛
Westcoast	6700	$18⅛	18½	18⅝	+ ⅛
Westco.ir			(voir	plus	bas)
fWise.A	9650	$7⅛	6¾	7	
Woodward	12501	30	28	29	— 1
Ventes totales :					**7,813,696**
US $					
Ba.Rv.srK	2300	$25⅛	25	25	— ⅛
B.Imp.sr10	600	$26⅝	26⅝	26⅝	+ ⅛
BMO sr2	1200	$26⅛	26⅛	26⅛	
Ventes totales :					**4,100**
Debentures (in 000's)					
cDomIar.8	12	$110.0	110.0	110.0	+ 2
Ventes totales :					**12,000**
PEAC et SPEC					
Ba.Mtl Pc	2100	$20½	20½	20½	+ ½
Ventes totales :					**2,100**
PARTIELLEMENT LIBÉRES					
H Bay.ir	8200	$21⅛	21½	21⅜	+ ⅛
Labatt.ir	21100	$10¾	10¾	10⅝	— ½
McMll ir	75100	$8¾	8½	8½	— ⅛
N.S.Pow.r	57900	$7⅛	7¼	7⅛	+ ⅛
Rio Alg.ir	7000	$8¼	8¼	8¼	— ½
Talsmn.ir	17400	$12⅜	12½	12⅜	+ ⅜
Westco.ir	2000	$10⅜	10⅛	10⅜	+ ¼
Ventes totales :					**188,700**
UNITÉS					
LKwood.u	200	$5	5	5	
Ventes totales :					**200**
SOCIÉTÉS EN COMMANDITE					
Gaz.Metro	14550	$11	11	11	
Ventes totales :					**14,550**
Junior					
Abcourt.b	7000	20	18	20	— 1
Achates	46000	25	19	20	+ 1
Amer res	13000	10	10	10	+ 1
Armistc	5000	6½	6½	6½	+ ½
Aurizon	77100	45	41	45	+ 2
Aurtec.A	47500	60	58	58	— 3
Bachelor	6560	20	20	20	+ 5
Barexor	85238	47	44	44	— 3
Boralx.A	3000	22	21	21	— 2
Bresea	56500	25	14	25	+ 15
Cache Ex	17300	35	35	35	— 2
Canaco	130513	11	8½	10	+1½
Chesbar	25000	23	22½	22½	— ½
Coleraine	18000	24	23	24	+ 1
Con Abit.	259887	110	93	100	+ 9
Contin pr	32000	85	79	85	+ 9
Cristobal	12500	20	20	20	+ 2
Denyvan	2000	61	61	61	+ 6
Dumont	56500	13	10	10	— 2
Ecudor	16960	25	24	24	— 1
Forbex	20000	11	9	10	— 2
Freewest	9300	250	235	235	— 10
Gaspesie	22000	32	31	31	— 2
Globex	1000	28	28	28	+ 1
G.Briar	11000	7	7	7	— 1
GldnStr	14150	$11⅛	11	11⅛	+ ½
Gothic	1655	45	45	45	— 7
Granisk.a	5590	325	315	325	
Int. Rock	7500	50	50	50	+ 2
Intermon	129450	76	72	72	— 2
JAG.Min	32000	15	13	15	+ 3
Jilbey	5000	18	18	18	+ 1
K.WG.Res	69577	315	305	315	
Kimex	10000	4	4	4	
Lixor	35100	125	121	124	— 3
Loubel	52000	27	25	25	+ 3
Louvem	1174000	35	17	17	— 3
LvonLake	35000	18	17	17	
MSV cl.A	17134	91	89	89	— 2
Messeg	92000	6	4½	4½	— ½
Mimika.M	4000	6½	6½	6½	
M.DuNd	94500	54	45	54	+ 4
Mirandor	22000	20	19	20	
Nora exp	42000	56	50	55	— 1
NAR.met	1000	15	15	15	
Orb ex.A	78300	32	29	30	+ 2
Orco	257745	15	12½	15	+ 2
Orex exp	26540	8	7½	8	— ½
Orient	z379	9	9	9	
Orleans	16000	96	95	96	+ 1
Ormico	20780	20	20	20	
PetroGas	15500	25	22	24	+ 3
Radisson	21000	16	15	15	— 2
Robex	2000	10	10	10	+ 1
SEG	4893	54	54	54	— 4
Scarlett	5435	82	80	80	+ 2
Spirit Lk	15000	38	37	38	+ 4
St.Genev	176306	85	75	79	+ 4
Sulliden	4000	20	17	20	+ 6
Tandem	89000	44	40	42	+ 2
Temisca	88000	24½	23	23	+ 1
Tlomin	600	255	255	255	— 5
Vaug.A	10000	22½	22½	22½	+2½
Vior	42000	35	34	34	— 1
Yorb.ClA	91200	47	41	44	+ 4
Ventes totales :					**3,788,132**
Marché total :					**11,811,478**

PLUS ACTIFS (en volume)

Titre	Ventes	Haut	Bas	Ferm.	Var.
Senior					
Lac Min	1006800	$9⅛	8⅞	9	— ⅛
Bomb B	531790	$10½	9⅞	10⅛	— ⅜
Nova Albt	308245	$9¼	9⅛	9¼	+ ⅛
Biochem.	246463	$17	16⅛	16¾	+ ⅜
Petro Can	236311	$8⅜	8¼	8½	+ ¼
Junior					
Louvem	1174000	35	17	17	— 3
Con Abit.	259887	110	93	100	+ 9
Orco	257745	15	12½	15	+ 2
St.Genev	176306	85	75	79	+ 4
Canaco	130513	11	8½	10	+1½

PLUS ACTIFS (en valeur)

Valeur	1000$	Haut	Bas	Ferm.	Var.
Senior					
Lac Min	9061	$7.13	8.88	9.00	—0.13
Bomb B	5392	$10.50	9.88	10.13	—0.38
Alcan Alu	4222	$23.13	22.38	22.63	—0.38
Biochem	4077	$17.00	16.13	16.75	+0.63
Ba.C.Imp	3460	$27.38	27.13	27.25	
Junior					
Louvem	280	35	17	17	— 3
Con Abit.	264	110	93	100	+ 9
K.WG.Res	213	315	305	315	
GldnStr	155	$11⅛	11	11⅛	+ ½
St.Genev	140	85	75	79	+ 4

GAGNANTS et PERDANTS (en p. cent)

Titre	Ventes	Haut	Bas	Ferm.	Var.
GAGNANTS SENIORS					
ClmStLa	3800	$8¼	7¾	8½	+10.0
Morgn Hy	5000	$6¼	6	6¼	+ 8.7
Benvest	15100	315	285	315	+ 8.6
Canwest.w	1000	380	360	380	+ 8.6
CGI Gr.A	4500	330	310	330	+ 6.5
PERDANTS SENIORS					
Transat	176750	$7⅜	6⅝	6¾	— 8.5
Camdev	265	310	310	310	— 6.1
Rio Alg.ir	7000	$8¼	8⅛	8¼	— 5.7
Videotron	29015	$21⅜	20¼	20¼	— 5.3
Plastibec	7800	390	370	380	— 5.0
GAGNANTS JUNIORS					
Bresea	56500	25	14	25	+ 150
Sulliden	4000	20	17	20	+42.9
Bachelor	6560	20	20	20	+33.3
JAG.Min	32000	15	13	15	+25.0
Canaco	130513	11	8½	10	+17.6
PERDANTS JUNIORS					
Dumont	56500	13	10	10	—16.7
Forbex	20000	11	9	10	—16.7
Louvem	1174000	35	17	17	—15.0
Gothic	1655	45	45	45	—13.5
G.Briar	11000	7	7	7	—12.5

GAGNANTS et PERDANTS (en valeur)

Titre	Ventes	Haut	Bas	Ferm.	Var.
GAGNANTS SENIORS					
Power.Fin	7800	$20¼	20	20¾	+ ¾
SHL Syst	174750	$14¼	13⅞	13⅞	+ ⅜
ClmStLa	3800	$8¼	7¾	8¼	+ ¾
Biochem	246463	$17	16⅛	16¾	+ ⅜
Dorel.B	5300	$12½	12	12½	+ ½
PERDANTS SENIORS					
B.TD SrE	14900	$87	87	87	—2¼
BCE Mbl	1188	$36⅛	35¾	35¾	—1¼
Videotron	29015	$21⅜	20¼	20¼	—1⅛
Denbridg	1730	$50	49⅛	49⅛	— ⅞
IBM	493	$65¼	64¾	64¾	— ¾
GAGNANTS JUNIORS					
GldnStr	14150	$11⅛	11	11⅛	+ ½
Bresea	56500	25	14	25	+ 15
Con. Abit.	259887	110	93	100	+ 9
Contin pr	32000	85	79	85	+ 9
Denyvan	2000	61	61	61	+ 6
PERDANTS JUNIORS					
Freewest	9300	250	235	235	— 10
Gothic	1655	45	45	45	— 7
Tlomin	600	255	255	255	— 5
SEG	4893	54	54	54	— 4
Aurlec.A	47500	60	58	58	— 3

FAITS SAILLANTS

Transiges	389
Hausses	149
Baisses	138
Inchanges	102
Nouveaux hauts	33
Nouveaux bas	5

NOUVEAUX HAUTS et BAS de L'ANNEE

NOUVEAUX HAUTS

1. St.Genev
2. Yorb.Cl.A
3. Leroux
4. Sullidén
5. Dorel.A
6. GldnStr
7. Achates
8. Pancdn.Pr
9. Tandem
10. Forex
11. Bocenor
12. Elan
13. Bow Val
14. Norand.6
15. JAG.Min
16. Interprov
17. Denyvan
18. Bachelor
19. Canam.wt
20. Shma A
21. Vaug.A
22. Mdind.wal

NOUVEAUX BAS

1. Labatt
2. RyTrstco
3. Labatt.ir

L'OR

(AP) — Voici les cours de l'or à la clôture sur les principales places financières européennes, mercredi, en dollars US l'once Troy avec, entre parenthèses, les cours de la précédente clôture:
Londres: 336,60 (338,40)
Paris: N.D. (338,85)
Francfort: 337,14 (338,47)
Zurich: 336,30 (338,20)
Hong Kong: 337,35 (338,05)

(PC) — L'or cotait 425$ CAN (337$ US) à l'offre et 426$ CAN (338$ US) à la demande, mercredi, en clôture chez Thmas Cook, courtier en métaux precieux.

LA DIVISION INTERNATIONALE À MONTRÉAL

Valeur	Offre	Dem.	1993 Haut	1993 Bas
(SOCIÉTÉS FRANÇAISES)				
Non-transigees				
52 semaines				
Valeur	Offre	Dem.	Haut	Bas
Valeurs transigees en $ Can.				
Cascd s.a.	$5½	6¼	8½	5½
Flet.Chlg	165	175	270	135
Fostar's	90	110	185	90
Autres			1993	
Valeur	Offre	Dem.	Haut	Bas
Valeurs transigees en $ US				
pLatonia			67⅜	67⅜
LyonDmez				

suite à la page C 9

NEW YORK

VARIATIONS QUOTIDIENNES DE L'INDICE COMPOSÉ — Haut: 3417.55 — Fermeture: 3397.02 — Bas: 3355.41

(Selon les 30 plus gros titres de Dow Jones)

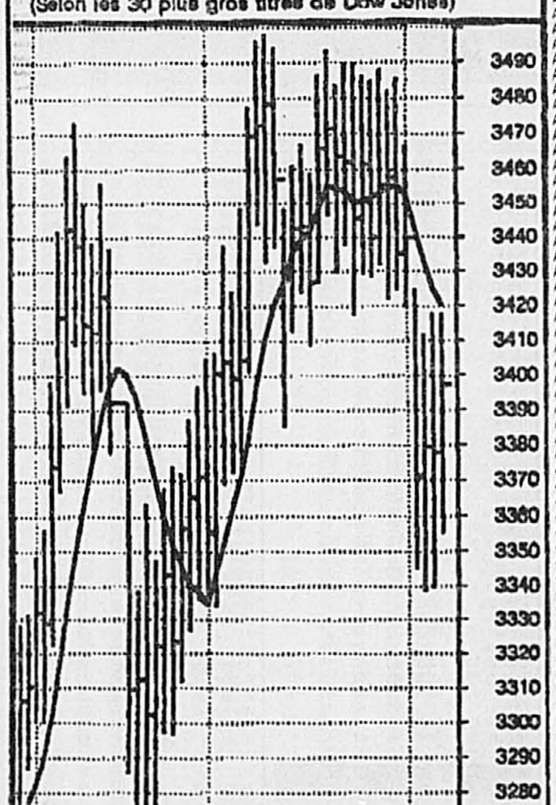

VOLUME QUOTIDIEN DES TRANSACT

TORONTO

VARIATIONS QUOTIDIENNES DE L'INDICE COMPOSÉ
Haut: 3602.31
Fermeture: 3601.42
Bas: 3587.00

(Indice composé 300 titres)

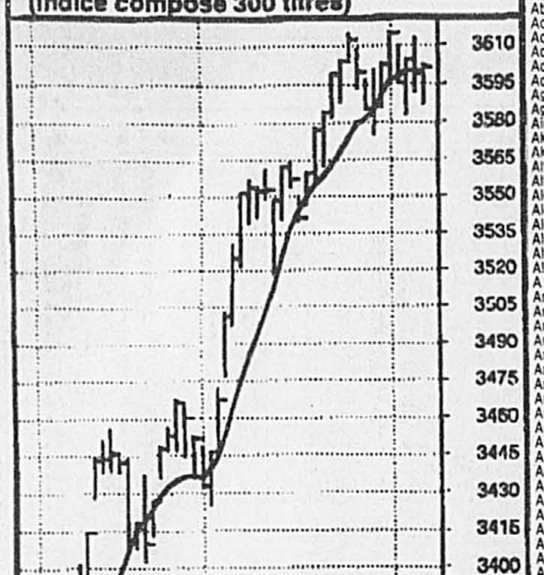

VOLUME QUOTIDIEN DES TRANSACTIONS: 58983000

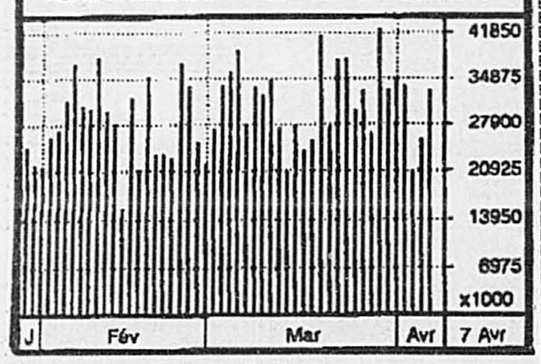

INDICES DE TORONTO

	Ferm.	Var.
300/COMPOSÉ	3601.42	+2.61
SERV. FINANCIERS	2889.36	+12.80
MINES ET MÉTAUX	2870.32	-36.01
PÉTROLE ET GAZ	4153.61	+31.85
INDUSTRIELLES	2090.92	-3.26
AURIFERES	6474.44	-50.79
PAPETIERES	3683.79	+17.01
CONSOMMATION	6186.66	+10.55
IMMOBILIER	3049.67	-32.35
TRANSPORT	4109.92	-101.54
PIPELINES	3738.88	+65.13
SERV. PUBLICS	3170.41	+8.01
COMMUNICATIONS	7450.07	+42.21
DÉTAIL	3934.41	+14.84
GESTION	4189.66	-25.67

INDICE TSE 35

HAUT	187.03
FERMETURE	186.85 (+0.09)
BAS	185.88
VOLUME	10711518

Source: Decision-Plus Inc.

Valeurs | Ventes | Haut | Bas | Ferm. | ch. Net

A / B

AGFM B f 4504 $12½ 11⅞ 12½ + ½
Aber Res o 21500 240 238 240 — 3
Abti Prce 221592 $14⅜ 14⅛ 14⅜ — ⅛
Abti prce d see below
Acadia M o 13000 22 22 22 + 2
Acugrph A o 18500 190 185 190 +10
Acklands 31600 $7½ 7½ 7½
Adex mng o 172400 53 50 50 — 1
Adv Grvs o 2000 290 280 290 — 5
Agnico E 49900 $7 6¾ 7
Agra B f 121850 $8¼ 8¼ 8¼ — ¼
Air Canada 95200 315 305 310 + 5
Akita A f o 27901 270 250 250 —20
Akita B o 200 250 250 250 +20
Alt Energy 113465 $19¼ 18⅞ 19⅛ — ⅛
Alta Nat 59091 $16¼ 16⅛ 16⅛ — ⅜
Alcan 616293 $23 22⅜ 22½ — ½
Alcan C p 2900 $21 20½ 20½
Algo Gr A f z23 201 201 201
Algo fin a 3522 295 295 295
Altai Res o 42500 31 30 30 — 4
Altellix Bio 2000 $6½ 6½ 6½ — ⅛
A Barick 452977 $23¼ 22⅛ 23¼ + ¼
Am Eagle o 1592600 24 20½ 23½ + ½
Am Leduc 11500 26 22 26 + 4
Amoco Sed see below
Anchor L 11000 490 485 490 +10
Anderson 168850 $18½ 18⅛ 18½ + ¼
Andrs WA f 9606 $13 12¾ 13 + ½
Anthes 56500 62 55 62 + 4
Archer C o 5300 410 410 410
Argus B pr z30 $31½ 31½ 31½
Arimetco o 138500 245 220 230 —20
Armbro En z200 42 42 42
Atco I f 6400 $12⅛ 12⅛ 12⅛ + ⅛
Atcor A f 6075 465 460 460 —10
Atcor B 2500 470 470 470
Athabska o 39500 26 23 23 — 5
Atlanta G o 14500 56 56 56 — 3
Atl Shop p 600 $22¾ 22½ 22¾ + ¼
Atlantis 11000 135 130 130 — 8
Audrey R 7000 65 60 60 + 5
Aur Res o 214100 410 380 390 —10
Aurizon o 137700 45 41 45 + 3
Azco Mng o 88700 236 225 235 —10
BCE Inc 142799 $44⅜ 43⅞ 44⅛ + ¼
BCE I O 200 $42⅜ 42⅜ 42⅜
BCE w 14375 390 370 390 +15
BCE Mobl 61038 $36¾ 35¾ 36 — 1
BCE Pl 2p 400 $25½ 25½ 25½ — ½
B C Bancor 2700 132 132 132
BC Gas 19216 $14¾ 14½ 14⅝
BC Rail p 500 $25⅜ 25⅜ 25⅜ — ⅛
BC Sugar A 12650 $10½ 10⅜ 10½
BF Realty 12100 5 5 5 + ½
Bf Rl I P z200 10 10 10
BGR A 8926 $8⅛ 8 8⅛
Bll Ent 5400 $12⅞ 12½ 12⅞ + ⅝
Bmr Gold o 35500 45 42 44 — 1
BNT Ltd 4100 $15 15 15 + ¼
BNT Eqty 800 $28¾ 28¾ 28¾
BtBk nk iv see below
Baja gld o 2100 125 125 125
Ballistic o 31800 430 425 425 — 5
Banister I 100 11 11 11 —
Bank Mtl 266013 $23⅜ 23⅛ 23⅜ + ⅛
Bk Mtl 4p 4055 $27¾ 27⅜ 27¾ + ⅛
Bk Mtl B 2535 $28⅞ 28¾ 28¾
Bank N S 351627 $25 24¾ 24⅞
Bk NS 1p 181300 $21 20½ 20½ — ⅛
Bk NS 3p 5300 $20¼ 20⅛ 20⅛ — ⅛
Bk NS 4p 1000 $27 26⅞ 26⅞
Bk nS 5p 57175 $27¾ 27⅝ 27¾ + ⅛
Bk nS 6p 3100 $25⅜ 25¼ 25⅜ + ⅛
Baringtn o 174422 435 420 430 +10
Baton 3600 $6⅝ 6½ 6½ — ⅛
Batle Crk o 40600 285 275 280 + 5
Beau CA 158600 190 181 185 + 1
Bell 1.94 p 400 $26¾ 26¾ 26¾
Bell 9 p 1600 $26½ 26¼ 26¼
Belmoral 8000 10½ 10½ 10½ — 1½
Bema Gl o 40476 119 115 119 + 3
Benson o 9000 170 165 165 —10
Bethlem R 5000 50 50 50 — 1
Bioch Phar 18700 $17 16⅛ 16⅝ + ½
Biomira 5700 $9⅜ 9⅛ 9⅛ — ⅛
Bionaire I 100 355 355 355 — 5
Bl Hawk o 15200 27 26 26 — 2
Blk Swan 52000 11 10½ 11
Bombdr Ag A31758 $6¾ 6⅝ 6¾
Bombdr A 4400 $10½ 10⅛ 10⅛ — ¼
Bombdr B f 1770630 $10½ 9⅞ 10⅛ — ⅜
Bovar Inc 50408 105 101 101 — 4
Bow flx o 9000 129 129 129 — 1
Bow Valy 47044 $14¼ 13¼ 14¼ + ⅞
B V 2025 5500 $28¾ 28 28¾ + 1⅛
Bow Vly 205 400 $24½ 24½ 24½ + ⅛
Bowtex o 1509 80 80 80
Bracknel 79456 $8⅜ 8½ 8⅜ + ⅛
Bramalea 2183900 21 18½ 18½ —2½
Brmlea w 2000 1½ 1½ 1½ —2½
Brandvr o 13000 66 60 60 — 4
Brascan A 14144 $11 10¾ 10¾ — ¼
Brascan F p 3775 $24 23¾ 24 + ¼
Branscan r see below
Brkwater o 120165 25 23 23 — 1
Bright A 10106 $17¾ 17¾ 17¾ + ¼
BC Tele 32413 $19½ 19¼ 19¼ — ⅛
BCPh 4.84 550 $17 17 17 + ⅛
BCP 7.04 p 500 $24⅜ 24⅛ 24⅜
Brookfld I p 4240 $25 24⅞ 24⅞ — ⅛
Bruncor 10909 $22 21⅞ 22 + ⅛
Brunswk 500 $8¾ 8¾ 8¾
Bryndon 1000 19 19 19 + 1
Budd Can 200 $23½ 23½ 23½ + ½

C / D

CAE 241300 485 480 485
CCL B f 12984 $9 8⅞ 9
CFCF f 1317 $11½ 11½ 11¾ + ¼
CGC Inc 2500 $7¾ 7⅝ 7¾ + ¼
CGI A of 100 330 330 330 +10
CHC H a f 1700 $5⅜ 5⅜ 5⅜ + ⅜
CHC H A w 4000 60 60 60
Cmac Ind 1350 $12⅜ 12¼ 12⅜ + ⅛
CMP 88P u see below
CMP 88 u see below
CS Res 18499 $8¼ 8 8¼ + ⅛
CSA A f 1300 485 450 485 +35
CT Financl 829 $18½ 18¼ 18½ + ½
Cfs pr z 2600 $25 24¾ 25 + ¼
Cablshr A f 3700 110 105 109 + 4
Cableshr B 100 115 115 115 + 5
Cabre 20422 $14¾ 14¼ 14¾ — ¼
Caldwell A 2000 425 425 425 — 5
Caledon o 4500 80 80 80 — 5
CallNet 1925 $21½ 21¼ 21½ — ½
Camblor 113351 $13⅜ 13 13⅜ — ½
Cambridg 181300 $15⅜ 15⅜ 15½
Cbg B d see below
Camco Inc 4000 $7⅜ 6⅜ 7 + ½
Camdev 1656 310 310 310 — 5
Cameco 900 $18¾ 18⅛ 18¾
Camp Res 2100 46 46 46 — 1
Camvec o z58 70 70 70
Can Ban Eqt 58917 $9⅞ 9⅞ 9⅞ — ⅛
Can Malt 15200 $14⅜ 14¼ 14⅜ + ⅛
CS Pete f 7300 $6¼ 6¼ 6¼ + ⅜
C Trsco C 300 $16¾ 16¾ 16¾ + ¼
C tungsten 4890 110 102 105 — 5
Canadex o 10,00 75 72 75 + 3
C88 En Ao 51434 200 174 185 +15
C Formst 605 400 395 395 — 5
C frobishr o 55100 160 150 160
CG Invest 1900 $29¾ 29½ 29¾ — ¼
C Home o 100 125 125 125
Cl Bk Com 83594 $27⅜ 27⅛ 27⅜ + ⅛
CIBC 6 p 2300 $27 26⅞ 27 + ⅛
CIBC 8 p 3700 $26⅞ 26¾ 26¾
CIBC 9 p 1900 $28¼ 28⅛ 28⅛
CIBC 11 p 2900 $27 27 27
CIBC 13 p 4000 $25¼ 25¼ 25¼
Cdn Jorex 5000 180 180 180
C Marconi 27600 $14⅜ 14½ 14½ — ¼
Cdn Nat Res 50800 $26½ 25½ 26½
C Newscop o 37760 $5¼ 5⅛ 5⅛
C Occidental 138277 $26⅜ 26¼ 26⅜
CP Forest 38450 $22 21¾ 21¾ — ⅛
CP Ltd 288818 $19⅛ 18⅞ 19 — ⅛
CP Deb see below
CPL Cdn p 100 140 140 140 —10
C Pioneer 214250 425 410 415 — 5
Cdn Roxy 266 $5¼ 5¼ 5¼ — ¼
CTire A f 101050 $13¼ 13 13¼ + ¼
CUtil A f 17108 $22 21¾ 21⅞
C Util B 800 $22 22 22
Cdn Wn Bk 3375 495 495 495
Canbra 500 430 430 430 + 5
CanCapti 1913 38 38 38 — 2
Canfor 16872 $34⅛ 34 34½
Canfor pr 300 $24⅞ 24⅞ 24⅞ + ⅛
Cangene 3300 290 275 280 —20
Canhorn o 22085 170 160 161 — 9
Canlan Inv 650 365 365 365 +10
Canstar S 9800 $15¼ 14⅞ 15¼ — ⅛
Canwest w 20000 380 380 380 +10
Capilano o 3500 275 265 265 —15
Cara 500 435 435 435 + 5
Cara A f 15900 430 425 425 — 5
Carena 3000 195 190 195 + 5
Cascad I w 3400 105 100 105 +30
Cathedrl o 6000 75 75 75 + 1
Celanese 6758 $44 43½ 43½ — 1½
Cntri Cap 6804 31 30 31 + 6
Cnt Crude o 900 61 61 61 — 1
CFund A f 15200 $5⅛ 5⅛ 5⅛
Cntl G Trc 8000 8 5 5
Chal na ta 20219 $8⅜ 8½ 8½
Chalengr f 2500 320 320 320 —10
Chancir E o 33150 258 250 250 — 8
Chase Res o 500 355 355 355 + 5
Chauvco 14900 $17⅞ 17¼ 17⅞ + ⅜
Cheni Gld o 500 39 39 39 — 1
Chief Int I 1400 $25¾ 25¾ 25¾
Chrysler 5084 $52⅜ 51 52⅛ +1⅛
CHUM B f 800 $22 22 22 + ⅜
Cimaron o 10500 $8¾ 8¾ 8¾ + ¼
Cineplex 80310 189 180 185 — 1
Cinram 15250 $22⅜ 22 22⅜ + ⅜
Circo Crft 8700 $6⅛ 5⅞ 5⅞ — ⅛
City Res o 20000 13 10½ 13 + 3
Clairvest z50 $57⅞ 57⅛ 57⅜
Clairvest w 200 140 140 140 —10
Cliff o 409400 13 12½ 13 + ½
Co Steel f 3130 $22¾ 22¼ 22¾ + ¼
CocaCBev 37915 445 430 435 —20
CoEnerco 72450 $13½ 13¼ 13⅜ — ⅛
Cogas eng o 9730 300 290 290 —10
Cognos 4400 $8½ 8 8 — ¾
Coho Res 4200 195 195 195
Cominco L 41563 $17¼ 16¾ 17
Comnco B p 700 $25 25 25 + ¼
Comnco R 208800 240 225 235 — 5
Comnco w 36500 30 28 29 — 1
Compu H o 9000 43 40 43 — 4
Computlog 42800 185 164 167 — 8
Comstate o 5500 60 60 60
CC Expr f 3625 61 60 61 — 4
C Carma A 2501 225 225 225
C Eurocan 1500 280 275 275 —15
C HCO o 51900 200 190 193 + 3
Nevada o z167 70 70 70
Con Prof o 11000 36 36 36
C Ramrod o 15450 300 290 295 — 5
C Group f 4550 $6⅛ 6⅛ 6⅛
Con Gas 28150 $15 14⅞ 14⅞ — ⅛
Con Pkg 3900 155 125 155 +30
CTL Bank 5000 170 170 170
Conwest A 300 $18½ 18½ 18½ — ¼
Conwst B f 21269 $18⅜ 17¾ 18 — ¼
Corby 5780 $49 49 49 — ¼
Corel 62835 $18⅛ 18⅜ 18⅛
Crner Bay o 7920 45 42 45 + 1
Corncopa o 51500 183 175 178 — 5
Corp Food 3850 $16 15⅝ 15¾ + ⅛
Coscan D 3600 165 162 162 — 3
Colt 3800 $42 41 41
Counsel 1300 215 212 215
Counsel III 600 320 320 320
Craftech o 1000 15 15 15 — 1
Crestbrk 42100 $14½ 14 14½ + ¼
Crwn But o 1000 $6½ 6½ 6½
Crwn Lfe I z20 $49 49 49
CLife I A 3418 $19½ 19¼ 19¼ — ¼
Crownx 1000 $6⅜ 6⅜ 6⅜
Crownx A f 337771 305 290 295 —10
Crownx 1 p 1024 $18⅜ 18 18⅜ + ⅛
Crownx 2 p 11000 $14 13⅞ 14 + ⅛
Crownx 3 p 1000 $14½ 14½ 14½ + ⅜
Crnx c ii p 1241700 $15 14½ 15 + ¾
Crownx B w 500 $12¾ 12¾ 12¾ — ¼
Cumulus o 42650 17 16 16 — 1
Curagh I f 173300 50 28 28 —12
Czar Res 100550 150 145 146 — 4
Czar A w 107000 37 36 37 — 3
DMR A f 1500 $5⅜ 5⅜ 5⅜
DY 4 syst 83480 $13 12⅝ 12⅝ — ⅜
Dalmys 3000 280 280 280 —20
Datatech o 12000 28 26 26 — 4
Davidson o 11200 70 68 70 — 9
Dayton o 51300 310 298 298 — 2
Deak Res o 108000 14½ 13½ 13½ — 1
Deiour o 108000 15 9 9 — 7
Delrina C 61000 $8⅜ 8⅛ 8¼ + ⅛
Denison A p 10360 41 41 41 + 1
Denison B f 111657 38 36 36 — 2
Denison B p 11900 55 480 490
Deprenyl A 2800 250 240 250 +15
Deprenyl R 78600 380 350 380 +30
Deprnl U o 22002 $9 8⅝ 9 — ¼
Deprnl U w 15541 17 10 17 + 2
Derlan 1100 395 395 395 + 5
Derlan A 100 $6½ 6½ 6½
Develcon 8000 35 33 35
Devnic E o 500 30 30 30
Devran P o 8000 117 112 112 — 8
Devtek f 5500 270 265 265 +10
Dexleigh 1500 75 75 75
Dia Met o 33667 $49⅝ 49 49⅛ + ¼
Dicknsn A f 9408 360 355 355 — 5
Dion Ent o 5820 $6⅛ 6⅛ 6⅛
Disys 39100 255 240 250 +10
Discov W 53687 $6¼ 6⅛ 6⅛ — ⅛
Dofasco 451235 $14⅜ 14⅛ 14¼ — ⅛
Dofasco 4¾ 500 $45⅞ 45¾ 45¾ — 4
Dofasco 260 8000 $25⅞ 25½ 25½ — 1¼
Dofasco w 19800 65 60 60 — 5
Doman A 5840 $12 11⅞ 11⅞
Doman B f 228150 $12 11⅞ 12
Doman 2 p 900 $38 38 38
D Expl of 23000 16 15 15
D Textle 3534 $9⅞ 9⅞ 9⅞ — ⅛
Domtar 394463 $6 5¾ 5⅞ + ⅛
Domtar db see below
Domtar B 24800 $12½ 12 12
Donh A w 200 450 450 450 —25
Dorel A 500 $12⅜ 12⅜ 12⅜ + ¼
Dorel B f 53000 $12½ 12⅛ 12⅜ + ½
Dorset E o 127230 $17¾ 17¼ 17½ — ⅛
Dundee A f 22764 440 430 440
Dunde Pal o 20000 14 14 14 — ½
Du Pont A 24900 $46¼ 46 46 — ¼
Durkin H o 18100 100 99 100
Dylex A f 244400 154 148 148 — 6
Dyncare B f 300 $7⅜ 7⅛ 7⅛ + ⅛

E / F

E-L Fin 17300 $43½ 43¼ 43½
Eagle P 390 $8¾ 8¾ 8¾ — ¼
Echo Bay 73500 $8 7¾ 7¾ — ⅜
Eco Corp 5000 45 45 45 + 3
Eden Roc o 4700 155 150 150
Edper A f 4100 325 305 305 —20
Ego Res o 45000 63 58 58 — 2
ELAN Eng 238203 $17¾ 16⅝ 17¾ + 1
ELAN a w 269100 9⅜ 8⅜ 9⅛ + ¾
Elcthom X 1160 $7¾ 7½ 7½ — ⅛
Elcthm Y f 800 $7⅞ 7¾ 7⅞ — ⅛
Emco 62300 $8½ 8½ 8½ — ⅛
Empire A f 4600 $12¼ 12 12 — ¼
Empire 4 p 900 $26 25¾ 26 + ¼
Encal Eng 316900 253 238 245 + 7
Encor Inc 231818 37½ 35½ 37½ + 1½
Encor Deb see below
Enrpls FG usee below
Enscor Inc 533 135 135 135
Enserv C 101000 $11¼ 11 11¼ + ⅜
Env Tec io 25630 67 62 66 + 1
Equinox o 9035 190 180 185
Equity Pres 1000 200 200 200 +25
Equity Res 5000 135 130 135 + 3
Equity Svr A 28700 100 92 92 — 8
Elac Sals 900 375 370 375 + 5
Euro Nev 34865 $22⅞ 22 22⅞ — ⅛
Exall o 366200 241 225 240 — 1
Excel o 30087 $7¾ 7½ 7¾ — ¼
Exco Tec 5560 $10⅛ 10 10⅛ + ¼
FCA Intl 14600 310 310 310 —10
FPI Ltd 5750 360 340 355
Fahnstk A f 17390 $9 8¾ 8⅞ + ¼
Fairfax f 1383 $27¾ 27⅜ 27¾ + ⅜
Fairfield o 6300 190 185 190
Fcnbrd G 510 175 175 175 —10
Falvo Corp 2200 30 30 30
Faraday A p 1000 $17½ 17½ 17½ — ½
Fed Ind A 6501 $6¾ 6½ 6½ — ⅛
Fed Ind C 250 $16⅞ 16⅞ 16⅞ + ⅛
Finning L 13400 $14¾ 14½ 14¾
F Austria 10979 $11⅜ 11¼ 11¼ — ⅛
F Austrl w 10665 51 50 51 — 4
F Marth A f 378995 $12¾ 12½ 12½ — ¼
Fleet Aero 4500 35 35 35 — 1
Flet CCan A 29193 $18½ 18⅛ 18½ + ⅜
Flet Clnv z 22900 $26⅜ 26⅜ 26⅜
Flet Cl B 12755 $26½ 26⅜ 26⅜
Flet CFin B 3500 $24⅞ 24⅞ 24⅞ + ⅛
Ford Cnda z100 $117 117 117
Forsyth J 4000 420 380 420 +10
F Knox o 2500 53 50 50 — 8
Fortis Inc 612 $24⅛ 24⅛ 24⅛
Foster Brw 3000 95 95 95 —35
FSesn HI f 72700 $16¼ 15¾ 16
Franco 121650 $43¼ 42½ 42¾ — ¼
Freewest o 9500 245 235 235 —10

G / H

GTC Tr B 5200 $9¼ 9¼ 9¼ + ⅛
Gandalf 19352 425 415 420 —10
Gaz Mtro u see below
Geac Comp 67550 $11¼ 11 11⅛ + ¼
Geddes o 121650 95 78 86 — 9
Gendis A 400 $20 20 20 — ⅜
GMC 387 $49½ 49 49⅛ + 1¼
Germany u see below
Giant Bay o 1500 10 10 10
Gibraltar 1400 490 490 490 — 5
Glamis 22300 $7⅜ 7⅛ 7¼ — ⅜
Glenayre 1844 225 225 225 — 5
Global Gov 1000 $8⅛ 8⅛ 8⅛
Goldcorp f 5650 345 335 345 — 5
Gld Knight o 6500 $8⅛ 8 8 — ⅛
Gldn Rul o 18500 80 77 77 — 3
G Star o 324088 $11¼ 10¾ 11¼ + ½
Goldex o 1500 185 175 175 —10
Gldpark o 500 35 35 35
Goldpost o 40000 13 12½ 12½ — ½
Goran Cap 13000 385 350 350 —25
Granduc 13100 85 80 80 — 7
Granges 290982 270 240 262 +17
GL Power 1900 $14⅝ 14½ 14½ + ⅜
Gt W Lifeco 2776 $14½ 14½ 14½ — ⅛
Gt w lifeco a 2300 $25¼ 25¼ 25¼
G w lifeco b 3900 $24¾ 24¾ 24¾
Gtr Lenor o 13000 60 55 60 + 5
Grn Forst f 19925 $9 8⅞ 8⅞
Grnstne o 4700 155 150 150
Greyhnd 953 $26½ 25¾ 25¾ — ⅜
Groupe trn 3300 $7¼ 6¾ 6¾ — ⅜
Gulf Res 162127 430 400 430 +20
Gulf R 1p 418982 65 250 265 +10
Gulfstrm o 385550 90 75 89 +11
Haley 16700 170 170 170 —10
Halifax D 1700 125 125 125
Hamond A f 657 180 180 180 — 5
Harbour o 7300 125 117 120
Harrows A 767740 12½ 11 12½ — ½
Hartco 100 $9⅛ 9⅛ 9⅛ — ⅛
Hawker 200 $22 22 22 + 1
Hayes D 2634 $15 14¼ 14¼
Hcare bio r see below
HCare A of 5500 44 44 44 + 4
Hees Intl 17800 $10⅜ 10⅛ 10¼
Hees E p 900 $8⅜ 8⅜ 8⅜
Helix 7500 40 38 40
Hemlo Gld 43500 $9⅛ 8⅞ 9 — ⅛

I / J

IBL Eqt 3100 129 128 128
ID Tiomd 1600 $7⅜ 7¼ 7½
Idx no—ml 75000 36 30 36 —1
IMPACT 10000 24 24 24 +4
Incntv dsgn 79900 117 110 115 +5
Incntxt 13370 179 170 179 +10
Infocorp 3500 38 38 38
Inlet res 13000 10 10 10
INN Inv 35000 65 63 65 +2
In wst tech 44500 90 85 90 +6
Inocan tec 12000 18 18 18
Insular ex 5000 35 33 35 +5
Interac vid 1000 150 150 150 —5
Interchem 8000 15 14 15 —1
Iterstat I 20000 40 39 40
Intertech 68500 157 131 148 —6
Intertel f 6380 $10⅝ 10½ 10⅝ — ½
Intl acuv t 1000 110 110 110 +5
Intl blue 1000 115 115 115 —4
Intl brace 1000 40 40 40

K / L

Kaufel GB f 300 $7⅜ 7¼ 7⅜ — ⅛
Kerr Add 800 $19¾ 19¾ 19¾ — ½
LSI Logic 6100 210 207 207 — 3
Labatt 207649 $25 24¼ 24⅜ — ½
Labatt r see below
Lac Minrls 280758 $9¼ 8⅞ 9⅛
Lafrg Can p 34068 $20 20 20 + ¼
Laidlaw A 140700 $10⅛ 10¼ 10¼ — ⅜
Laidlw B f 776750 $10½ 10⅛ 10¼ — ⅜
Laidlaw G 100 $13½ 13½ 13½ + ⅛
Landmk f o 25792 25 24 24 + 1
Laramid o 2000 40 40 40
Laurasia o 13500 48 47 48
Laur Bk 19000 $18 17⅞ 17⅞ — ⅛
Laur Bk p 1300 $26¼ 26¼ 26¼
Laur Bk w 6500 190 190 190 +20
Lawsn M Af 20075 $9¼ 9⅛ 9⅛
Leadley o 1000 9 9 9 — ½
Lidco Ind o 23000 13 12½ 12½ — ½
Linamar 3700 $23½ 23¼ 23½ + ⅛
Loblaw Co 79172 $21⅜ 21⅜ 21⅜ — ⅛
Lob 370 p 250 $48½ 48½ 48½ —1½
Loewn Gr 102050 $22¼ 22½ 22⅜ + ⅛
London Ins 48800 $22⅜ 22¼ 22½ — ¼
London D p 1600 $24 24 24
Lytton M o 747360 $5⅜ 495 5 + 5

M / N

MDC A of 170350 135 127 130 — 5
MDS H A 500 $17 17 17 — ¼
MDS B f 160170 $15⅞ 15½ 15⅝
MICC 8¾ 600 $6 5 5 —1¾
MNT Ltd 300 $19⅛ 19⅛ 19⅛ + ⅛
MNT Eqty 415 $26⅛ 26⅛ 26⅛ — ⅜
MPG Inv 1050 $10¼ 10⅛ 10⅛ — ⅛
MVP f 50000 3 3 3
Maax 1000 $11 11 11
Mackenzie 617205 $7¼ 7⅛ 7¼ + ⅛
Maclean H 899033 $13⅛ 11⅞ 13⅜ + ¼
Macmillan 90221 $19⅜ 19 19¼ + ⅛
Mcmin B 40 $16⅜ 16⅜ 16⅜ + ⅛
Mcmin B 10 100800 $20⅜ 20⅛ 20⅜ — ⅛
Mcmin B r see below
Madelin o 5640 450 435 440 —10
Magna A f 445551 $43 42⅞ 42⅞ — ⅛
Malette f 8080 $10 9⅝ 10
Manville 57500 345 335 335 — 5
M L Foods 503704 $13⅜ 13⅜ 13½
M Lf Gard 100 $27½ 27½ 27½
Maritime f 13256 $21 20⅞ 20⅞
Mark Res 5196 $6¾ 6⅜ 6⅜
Mark R db see below
Mrkbor Pro 588 290 290 290
Mark Wrk 1300 83 83 83
Max Pet o 137020 193 189 191 + 1
McChip 13825 110 98 105 +11
Melcor 4600 $13 12½ 12½ —
Merchnt A f 220000 330 330 330
Merfin H o 60300 330 325 325 — 5
Meridian 5500 $6¾ 6⅜ 6½ — ⅛
Metal Mng 56259 $11⅞ 11¾ 11¾ — ¼
Metal Deb see below
Metal Wt 2500 60 60 60 —20
Metalore 1600 $10½ 10 10½
Methanex 99320 $8¼ 8⅛ 8¼ + ⅛
Mind Whm 86550 $8½ 8⅛ 8⅜ + ¼
Minera o 49500 245 240 240 — 4
Minnova 33120 $17 17 17
Minven Gl 94595 26 25 26 + 1
Mr Jax 200 290 290 290 —20
Mitel Corp 362000 260 254 260 + 6
Mitel 200 p 1300 $19¼ 19 19¼ + ¼
Moffat 4800 $18 18 18
Molson A f 46434 $27 26⅛ 27 + ¼
Molson B 1195 $26¾ 26¾ 26¾ + ⅛
Moneta o 19500 36 34 34 — 1
M Trsco B 1900 $15 15 15
Moore 76476 $21⅜ 21¼ 21½
Morgan F 70000 4 3½ 3½
Morgan 121850 $6⅜ 6 6⅜ + ⅜
Morisn P 137050 $33¼ 32½ 33 — ¼
Milbn Nt 200 $19 19 19
Muncpl SL p 1000 $9¼ 9⅛ 9⅛ — ⅛
Muscocho 97910 14 12 13 — 1
NDU Res o 5000 60 60 60 + 3
NHI Mets o 5000 35 35 35 + 3
Nfl Norsat o 407000 120 106 107 + 7
Napier o 2500 18 18 18 + 1
Nat Bk Can 459498 $9 8⅞ 9 + ⅛
Nat Bk 7 300 $18 18 18
Nat Bk 8 1600 $17½ 16⅞ 17½
Nat Bk 9 2300 $25¾ 25⅛ 25¾
Nat Bk 10 1291 $24⅛ 24¼ 24⅛
Nat Bk 11 300 $24 24 24 + ¼
Nat Pete o 30000 15 15 15 — 1
Nat Sea 1000 210 210 210
Nat Trstco 31499 $18 18 18 + ¼
Newalta 28319 111 105 110 + 2
Newbridg 15683 $75 74 75 + ½
Nfl CapA f 3000 180 180 180
Ngrwth 5800 $6⅞ 6¾ 6¾ — ⅛
Ngrwth eqt 2200 $26⅛ 26 26⅛
Newhak o 7400 130 125 125 — 1
Newtel Ent 10914 $20⅜ 20 20⅛ + ⅛
Noble M o 2900 150 140 140 —25
Noma A f 80800 $5⅛ 5 5
Noramco o 5000 55 55 55 + 3
Noranda F 69504 $10¼ 10 10¼ + ⅛
Noranda r see below
Noranda I 206501 $20¾ 20⅜ 20⅝
Nornda I B 2341 $27¼ 27 27¼ + ¼
Nornda I C 30950 $23⅞ 23½ 23⅞ + ¼
Nornda I E 99360 $21⅜ 21 21⅜ + ¼
Norcen 212356 $17¼ 16⅞ 17
Norcn ord f 6696 $17⅛ 16⅜ 16¾ — ¼
Norcn 8.12 1000 $25 25 25 + ⅜
NC Oils 416250 $12⅞ 12½ 12⅜ — ⅜
NCO 7p 400 $19¾ 19¾ 19¾
North West 985 $17¼ 17⅛ 17⅛ — ⅛
Nth reef o 5000 $6½ 6½ 6½
Nor Tel 205428 $47½ 46⅜ 46¾ — ¼
Northgat 8200 115 115 115 + 4
Northrk o 35950 440 410 440 +30
Northstr E 232300 $17⅛ 16¾ 17⅛ + ⅛
Northway o 14000 70 70 70 + 2
Nthws Drg 200 $6⅛ 6⅛ 6⅛ — ⅛
Nova Cor f 624998 $9¼ 9⅛ 9⅛
Nova H p 100 $23⅜ 23⅜ 23⅜ — ⅜
Nova O p 400 $23⅜ 23⅜ 23⅜ — ⅜
NS Power 74073 $11¼ 11⅛ 11⅛ — ⅛
NS Power rsee below
Novagld o 42200 39 34 39
Novicourt o 9309 305 305 305 —10
Nowsco W 116798 $16½ 16½ 16½
Nu Gro o 5000 250 238 250 —10
Nugas 94673 325 315 325 + 5
Numac 10400 $7¾ 7½ 7¾ + ⅛

O / P

OCS Tech o 5200 440 425 425 —10
OGY Pete o 15500 240 230 230 —10
Ocelt en B 168700 $9½ 9¼ 9½
Oce ERd w 11000 285 280 285 —15
Omega Hyd 214503 85 375 375
Ondaatje 23000 200 185 195
Ondaatje r 27500 40 35 35 — 5
Onex C f 14050 $8⅝ 8⅜ 8⅝ + ⅛
Opimian o 500 250 250 250 +10
Orbit 59498 140 136 138
Orbit 2 p 600 $7¼ 7¼ 7¼ + ¼
Orenda F 3700 230 230 230 + 5
Orofino o 260750 15 14 14 — 1
Orvana o 20830 119 115 118
Oshawa A f 54182 $24¼ 24 24⅛ + ⅛
Osprey o 42675 125 117 120 — 3
Oxf Prop 5000 25 25 25
Oxf Prop d see below
PWA Corp 114200 52 50 52
Pac Aqua o 20500 25 25 25 — 5
PCsr B fo 10141 240 240 240 + 5
Pac Gld o 1000 22 22 22
Pgurin A f 18200 220 215 220 + 5
Paloma P 70306 445 420 445 +35
Pan Amr o 2000 25 25 25 + 6
Pan Pacif o 15559 10 9 10 + 2
PanCan P 10150 $40¾ 40 40½ + ½
Pantorma 850 370 370 370 + 5
Paragon 79130 430 425 425 — 5
Parmnt R 6300 $14½ 14¼ 14¼ — ⅜
Peerless 2000 $5½ 5½ 5½ + ½
Pegasus 38735 $20⅞ 20⅝ 20⅞ — ⅛
Pegasus w 8500 385 375 375 —10
Pngrwth u see below
Penn Wst o 330926 113 102 109 + 9
PJewl A f 1500 19 19 19 + 1
Peterbrg o 2950 $9¾ 9¼ 9¾ + ¼
Petro Cdn 1191025 $8⅛ 8¼ 8⅛ + ⅛
Petrolia o 5000 24 24 24 — 4
Petromet o 62933 370 340 340 —20
Petropep 8100 205 200 205 — 5
Petrostar 140402 143 140 141 — 2
Phillip Env 10730 $11½ 11⅜ 11½ + ⅛
Phonix Can 2200 240 236 236 —14
Photo Eng 1140 $37½ 36 36 — 2
Pinacle R 8400 $18⅛ 18½ 18½ — ⅛
Pioner M o z81 15½ 15½ 15½
Pipestone o 10000 43 43 43
Place Res A 70000 115 110 115 + 5
Placer Dm 272968 $18½ 18¼ 18⅜ — ¼
Platnva Sp o 28100 77 75 77 + 2
Plexus 35300 189 180 182 — 8
Poco Pete 265124 $7 6¾ 7 + ¼
Poco D p 2100 $15½ 15 15 — ¼
Ptash Cor 156003 $24 23⅜ 24 + ½
Powr Cor f 46775 $16½ 16⅛ 16⅜ + ⅛
Powr Cor 1p 400 $40¾ 40¾ 40¾
Pwr Fin 7600 $21 20 20½ + ¾
Pwr Fin A 100 $20½ 20½ 20½ + ½
Prairie Oil 6400 $15¼ 15 15¼ + ½
Precsn D A 3701 $9⅜ 9½ 9½ — ⅛
Premdor 1100 $11 11 11
Premr Cdn 2300 $24¾ 24¾ 24¾ + ¼
Primex F 5900 $13½ 13¼ 13¼ — ¼
Princeton 16300 81 80 80 — 1
Promis sys 2900 $9¼ 9 9¼
Methanex 99320 $8¼ 8⅛ 8¼ — ⅛
Mind Whm 86550 $8½ 8⅛ 8⅜ + ¼
Minera o 49500 245 240 240 — 4
Minnova 33120 $17 17 17
Minven Gl 94595 26 25 26 + 1
Mr Jax 200 290 290 290 —20
Mitel Corp 362000 260 254 260 + 6
Mitel 200 p 1300 $19¼ 19 19¼ + ¼
Moffat 4800 $18 18 18
Molson A f 46434 $27 26⅛ 27 + ¼
Molson B 1195 $26¾ 26¾ 26¾ + ⅛
Moneta o 19500 36 34 34 — 1
M Trsco B 1900 $15 15 15
Moore 76476 $21⅜ 21¼ 21½
Morgan F 70000 4 3½ 3½
Morgan 121850 $6⅜ 6 6⅜ + ⅜
Morisn P 137050 $33¼ 32½ 33 — ¼
Milbn Nt 200 $19 19 19
Muncpl SL p 1000 $9¼ 9⅛ 9⅛ — ⅛
Muscocho 97910 14 12 13 — 1
NDU Res o 5000 60 60 60 + 3
NHI Mets o 5000 35 35 35 + 3
Nfl Norsat o

MARCHÉ DES OPTIONS — (Chicago)

Option et prix	Avr.	Mai	Avr.	Mai
APwrCv	30	r	2 3/4	1 1/4	r
30	35	3-16	3/4	r	r
Artsft	10	r	11-16	r	1 1/2
AutoZn	40	1	r	5/8	r
40 5/8	45	r	r	4 1/4	r
BergBr	17 1/2	r	r	r	5/8
BestBy	35	3 1/8	r	7-16	r
39 1/8	40	1 9-16	3	2 1/4	3 1/4
39 1/8	45	1/4	1 1/4	7 3/4	5 3/8
39 1/8	50	1-16	1/2	12 3/4	r
Bikbst	17 1/2	9-16	1	1 1/8	r
18 3/8	20	1/8	3-16	1 3/4	r
BrMSq	55	3 3/8	4 1/4	1/8	11-16
58 3/8	60	5-16	13-16	2	2 3/4
BrodSf	40	3/4	r	2 11-16	3
40 1/2	45	r	1 3/8	r	r
Bruns	15	r	r	1	r
14 1/4	17 1/2	r	r	3 3/8	r
Cerner	20	13-16	1 13-16	r	r
19 1/8	25	r	5/8	r	r
ChamIn	30	3/4	r	r	r
ChevSf	30	1 1/4	2 3/8	1 1-16	2 1/2
30 1/2	35	r	r	r	5 3/8
Cirrus	22 1/2	3/4	2 1-16	r	3
21 3/8	25	5-16	1 5-16	3 3/8	5 1/8
21 3/8	30	3-16	r	r	r
ComoSc	70	3 1/2	r	3/8	17-16
73 1/2	75	r	r	2 3/8	3 7/8
73 1/2	80	r	r	r	6 1/2
73 1/2	85	r	r	11 3/8	r
ContBk	25	1 3/8	1 7/8	r	r
CypSem	10	9-16	r	r	1/2
Danek	30	2 9-16	r	r	r
Dow Ch	50	1 1/4	r	1/2	1 1/4
50 1/2	55	1/8	3/8	r	r
EleArt	25	r	5	r	r
29 1/8	30	13-16	2 1/4	1 3/8	3 1/8
29 1/8	35	r	1/2	r	r
FHP	20	r	r	9-16	r
FFB	50	1/8	r	r	r
Ford	45	9 3/8	r	r	1/8
54 3/8	50	4 1/4	4 3/4	1-16	3/4
54 1/8	55	11-16	1 3/4	1 1/4	2 3/8
Fuqua	12 1/2	r	1 1/2	r	r
13 3/4	15	r	3-16	r	r
Gap	30	1/2	1 3/8	1	1 3/4
Gen El	85	7	r	1/8	7-16
91 3/4	90	2	3 3/8	7-16	1 3/8
91 3/4	95	1/8	15-16	3 3/8	4 1/8
G M	35	4 1/2	4 3/8	1-16	3/8
39 1/4	40	1/2	1 3/8	1 1/8	2
39 1/4	45	1-16	1/4	r	r
Gensia	15	r	2	r	r
16 1/8	17 1/2	r	r	1 1/2	r
16 1/8	20	3-16	r	r	r
GtLCh	80	7-16	r	r	3 3/4
GrenTr	30	r	r	1/8	r
36 3/4	35	2 1-16	2 1/4	1/2	r
36 3/4	40	1/8	r	r	r
GrnwPh	7 1/2	1-16	1/4	r	r
Gtech	30	r	r	r	1 1/2
33 3/8	35	r	2 1/4	r	r
33 3/8	40	1/8	r	r	r
Helnz	35	2 3/8	r	r	r
37 1/4	40	r	3/8	3 1/8	r
I T T	85	r	3/8	r	r
IntelE	15	1/8	r	r	r
IvaxCp	22 1/2	9-16	r	r	r
22 1/4	25	r	1/8	r	r
K mart	20	2 3/4	r	r	r
22 3/8	22 1/2	3/8	3/4	3/8	7/8
22 3/8	25	r	3-16	2 9-16	r
Lattice	25	2 1/2	r	r	r
Litton	55	r	1 1/2	r	r
Loews	95	2 3/8	r	1 3/8	r
95 3/4	100	3/8	1 1/8	4 1/2	r
LneSStr	35	r	r	3/8	1 3/4
40 1/4	40	1 1/8	2 1/4	1 3/4	3 1/8
40 1/4	45	r	r	5	7 1/4
40 1/4	50	r	5-16	9 7/8	r
MBNA	25	3/8	r	r	r
MayDS	70	5 7/8	5 1/4	r	r
McCawC	35	r	3	r	r
37	40	r	1/2	r	r
Mc Don	50	r	r	r	1 3/8
50 3/8	55	r	3/8	4 1/2	4 3/8
MblTel	17 1/2	r	1 1/8	r	r
NorSo	65	1/4	r	r	r
NorTel	35	r	3	r	r
37	40	r	11-16	r	r
Oracle	30	6 1/8	6 3/8	r	7/8
35 1/4	35	1 1/2	2 3/8	15-16	r
35 1/4	40	r	1	r	r
ParaCm	45	5 1/4	6 1/8	r	r
50 7/8	50	1 1/2	2 1/2	r	r
50 7/8	55	1/4	7/8	r	r
Perigo	40	7	r	r	r
48 3/4	50	3/8	r	r	r
Pet	15	1/2	r	r	r
15 1/4	17 1/2	1-16	r	2 7-16	r
RJR Nb	5	1	1 1/8	r	r
6	7 1/2	r	1-16	r	r
RalPur	45	2	2 7-16	r	r
47 1/8	50	r	r	2 3/4	3 1/2
Retix	7 1/2	r	7-16	r	1 3/8
RovAol	7 1/2	1/4	r	r	r
RussBr	17 1/2	s	1/2	s	r
Safewy	12 1/2	r	1/2	s	r
Schwab	30	4	4 1/2	r	15-16
34 3/4	35	7/8	1 3/4	1 9-16	r
34 3/4	40	r	7-16	r	6 3/8
Showbt	22 1/2	r	15-16	2	r
Softwx	7 1/2	7-16	r	r	3/4
SwAir	35	4	4 1/2	r	r
39 1/8	40	9-16	1 1/2	3	r
StoTch	20	r	4 3/8	1-16	r
24	22 1/2	1 1/2	2 3/8	1/4	1
24	25	5-16	1 1/2	1 3/8	2 1/2
24	30	1-16	3/8	r	r
Synopt	80	16 1/4	r	r	r
95 1/8	85	9	r	r	r
95 1/8	90	7 1/8	8 3/8	1 1/4	5 1/2
95 1/8	95	3 1/2	7	2 3/4	r
95 1/8	100	r	4 3/4	r	r
Syntex	15	7/8	r	r	r
18 1/8	20	r	5-16	1 1/8	2 1/4
18 1/8	22 1/2	r	1-16	r	r
Tadiran	30	r	1 3/8	r	r
Toys	35	r	4 1/2	r	r
39 1/8	40	3/8	1 1/8	1	r
TurnBB	25	r	1/2	r	r
UHltCr	50	r	2 1/4	r	r
48 5/8	55	r	r	7	r
VlHlth	25	1 1/4	2 13-16	1	1 1/8
25	30	r	13-16	r	r
25	35	r	r	7 3/8	r
VentSt	22 1/2	r	r	r	1 1/8
22 1/8	25	r	r	2 3/8	r
Verifn	22 1/2	15-16	r	r	r
Waban	12 1/2	r	r	3/4	r
WalMart	25	r	3 1/2	r	3/4
27 1/8	27 1/2	7/8	s	3/4	r
27 1/8	30	3-16	11-16	2 3/8	3
27 1/8	32 1/2	1-16	s	5 1/8	s
27 1/8	35	r	r	7 1/4	7 1/4
Wellfl	35	5/8	6 3/4	1/8	1 11-16
42 1/8	40	3 1/8	r	15-16	2 3/8
42 1/8	45	3/8	1 1/8	3	r
Whirlp	50	r	3 1/8	r	r
Xilinx	35	r	1 1/4	3 1/4	r
Aclaim	15	3 1/2	3 1/2	5-16	r
18 3/8	17 1/2	1 1/2	23-16	3/8	13-16
18 1/8	20	3/8	1/8	r	r
18 1/8	22 1/2	1-16	r	r	r
Advnta	30	7 3/8	r	r	r
Alcoa	60	2 1/2	3 1/2	5/8	17-16
62 1/8	65	1/2	1 1/2	2 3/4	r
62 1/8	70	1/8	1/2	3 3/4	r
AmStrs	40	13-16	r	r	19-16
ATeT	50	8	s	r	s
58	55	3	3 1/2	r	9-16
58	60	1/8	1/8	2 1/8	2 1/2
Amrtch	75	2 15-16	r	r	r
Atl R	110	11 1/2	s	r	s
122 1/8	115	6 1/2	r	r	r
122 1/8	120	3	3 1/4	5/8	r
122 1/8	125	1/8	1 1/2	4 3/8	r
Avon	55	5 1/8	r	r	r
59 1/8	60	1/2	r	1	2 1/4
59 1/8	65	r	r	5 3/8	r
BankNY	55	1 1/2	r	r	r
56 3/4	60	r	r	r	4 3/8
BankAm	45	5 3/8	6 1/8	r	r
51	50	1 11-16	1 3/4	5/8	1 3/8
51	55	1-16	1/2	r	r
BattlM	5	1 9-16	r	1-16	r
6 3/4	7	r	3-16	r	r
BearSt	15	3 3/8	r	r	r
19	16 3/8	1 3/4	r	r	r
19	17 1/2	1 1/4	r	1-16	r
19	20	1/8	r	r	r
BellAtl	55	1/2	r	1	r
Beth S	15	r	2 7-16	r	r
17 1/8	17 1/2	7-16	15-16	r	r
Biogen	25	r	4	r	1 1/4
27 1/4	30	1/2	1 9-16	r	r
27 1/4	35	r	9-16	r	r
27 1/4	40	r	s	1 3/8	s
Biomet	12 1/2	r	r	1 3/4	1 3/4
10 1/4	15	1-16	s	4 1/4	s
BoatBn	65	r	r	4	r
BorInd	17 1/2	3 1/8	3 3/4	r	1/8
20 1/8	20	1 1/8	2 1/2	3/8	1 13-16
20 1/8	22 1/2	1/4	1 3/8	2	3 1/8
20 3/8	25	1-16	13-16	4 1/8	r
20 3/8	30	r	r	9 1/2	s
BritTl	65	r	r	7/8	r
Buffet	30	r	r	r	r
30 1/8	35	1/8	r	r	r
BurlN	45	7 3/8	r	r	r
52 1/8	50	2 3/8	r	r	r
52 1/8	55	1/4	1	r	r
CIGNA	60	r	r	7-16	r
CarnCr	30	r	2	r	r
31 3/8	35	1/8	r	3 3/4	4
CartWl	25	13-16	r	r	r
Cntocr	7 1/2	r	r	1 1/8	r
6 3/8	17 1/2	r	s	11 1/8	s
ChamDv	5	r	3-16	5/8	r
4 1/4	7 1/2	r	r	r	3
Chipcom	25	6 3/8	r	r	r
31 1/2	30	r	3 3/8	r	r
Chiron	40	4 3/4	6 1/8	r	1 15-16
43	45	1 1-16	2 5-16	2 7-16	4
43	50	3/8	1 11-16	6 3/8	r
43	55	r	9-16	10 1/2	r
43	60	r	r	r	16 1/4
Chrysir	30	12	s	r	s
41 1/2	35	7	7 1/4	1-16	1/4
41 1/2	40	2	3 3/8	3/8	1 3-16
41 1/2	45	3-16	1	r	4 3/4
CinBel	20	1 15-16	2 1-16	r	r
21 1/2	22 1/2	r	r	1 3-16	r
CircaPh	5	r	1	r	r
Cisco	35	8 3/4	8 1/2	r	9-16
44 3/4	37 1/2	7 1/2	s	r	s
44 3/4	40	5	5 3/8	1/4	1 1/2
44 3/4	42 1/2	1 3/8	s	r	s
44 3/4	45	1 5-16	3 1/4	1 3/8	r
44 3/4	47 1/2	1/4	s	4 1/8	s
44 3/4	50	r	1 1/4	r	8
Citicp	15	14 1/8	s	r	s
29 1/4	17 1/2	11 7/8	s	r	s
29 1/4	20	9 1/4	s	r	s
29 1/4	22 1/2	6 1/2	s	r	s
29 1/4	25	4 1/4	4 1/2	r	3 1/8
29 1/4	30	7-16	1 1/8	1 1/8	1 13-16
CmprsL	10	3-16	9-16	1 1/4	1 9-16
9 1/4	12 1/2	1-16	r	r	r
CmpAsc	20	2 3/8	r	1/8	r
23 1/8	22 1/2	1	1 3/8	r	1 1/4
23 1/8	25	1/8	1/2	r	3 1/4
23 1/8	30	r	r	7 7/8	r
Comvrs	17 1/2	9-16	1 3/4	r	1 3/4
17 1/4	20	r	3/4	r	r
CrTchn	17 1/2	4 3/8	s	r	s
22 3/4	20	3 3/8	r	r	5/8
22 3/4	22 1/2	1 3/8	3	1 1/8	2 5-16
22 3/4	25	3/4	1 3/4	2 3/8	r
22 3/4	30	r	3/8	r	r
22 3/4	35	r	1/4	r	r
Cryomd	7 1/2	r	5/8	r	r
7	10	r	1/8	r	r
CyprMn	30	r	r	1 1/4	3 3/8
27 1/8	35	1/4	r	r	s
DeltaA	40	14 1/4	s	r	s

Option et prix	Avr.	Mai	Avr.	Mai
57 1/4	45	r	r	r	1/4
57 1/4	50	7 1/2	7 1/2	1/8	1/2
57 1/4	55	2 1/2	3 1/2	1/2	1 3/4
57 1/4	60	1/4	1 1/4	3 1/2	r
Dig Eq	40	2 1/2	r	r	1 1/8
43 1/2	45	r	1 3/8	r	r
Disnev	40	r	r	r	1 11-16
41 1/2	45	r	1/2	r	r
DressB	15	5-16	3/4	r	r
Dryfus	35	3 1/4	r	r	r
38 1/2	40	1/8	r	r	r
EMC	22 1/2	1 3/8	r	r	r
24 1/4	25	1/2	r	r	r
EKodak	45	9 7/8	s	r	s
54 3/8	50	4 1/2	r	1-16	3/8
54 3/8	55	1/2	1 9-16	1	1 7/8
54 3/8	60	1-16	3/8	r	r
Eaton	75	11 1/8	s	r	s
Elan	30	1 3/8	r	r	r
31 1/4	35	1/8	r	r	r
31 1/4	40	1-16	s	r	s
Engeln	40	r	r	r	1 3/8
40	45	r	r	4 3/8	5 1/2
Enron	55	5 7/8	r	r	r
61 3/4	60	2	r	r	r
61 3/4	65	r	r	3 1/2	r
EnrnOG	35	3 1/2	r	r	r
Epitpe	15	2 1-16	r	r	r
17 1/8	17 1/2	r	1-16	1 1/4	r
17 1/8	20	r	r	3 1/8	r
Exxon	60	8 1/4	r	r	r
68 1/8	65	3 1/4	3 1/2	1-16	5/8
68 1/8	70	1/4	3/8	2 1-16	r
FedExp	40	14 1/4	s	r	s
54 3/4	50	4	r	3/8	11-16
54 3/4	55	11-16	2 1/2	1 3/8	3 1/8
54 3/4	60	r	r	6 3/8	r
FileNt	10	1/2	r	r	r
9 1/2	15	r	s	5 3/4	s
FstChl	30	10 3/4	s	r	s
41 3/8	35	5 1/2	r	r	r
41 3/8	40	1 3/8	r	1/2	r
41 3/8	45	1/4	11-16	r	r
FlntsIe	45	13 7/8	s	r	s
59	50	r	r	1-16	r
59	55	4	4 1/2	r	r
59	60	r	1 3/8	r	r
FtPcNt	17 1/2	1	r	r	r
18	20	r	17-16	2 3/8	r
18	25	r	5-16	r	r
FsnSci	28 1/4	30	r	r	3
Fluor	40	r	r	r	1/4
42 1/8	45	1/4	r	r	r
Genzym	30	r	3 1/2	r	r
32	35	r	r	3 1/2	r
32	40	r	r	8 1/2	r
32	50	r	s	19	s
GlobNR	7 1/2	r	11-16	r	r
GrtWF	15	3	r	r	r
18 1/8	17 1/2	5/8	r	r	r
Grumm	35	r	1 1/2	r	r
35	40	r	1/4	r	r
Haemon	20	r	3 3/8	r	r
22	30	1-16	r	r	r
Halstn	25	12 1/8	s	r	s
37 1/8	35	2 3/8	3 1/8	r	r
Hitachi	70	9 3/4	r	r	r
79 3/4	75	5 1/4	r	r	r
79 3/4	80	s	3 1/2	s	r
HomeSh	5	r	2	r	r
7	7 1/2	r	3/8	r	r
Homstk	10	4	s	r	r
14 1/8	12 1/2	19-16	r	r	r
14 1/8	15	1/8	1/2	13-16	r
Horshm	7 1/2	3 3/8	r	r	r
11 1/2	10	1 3/8	r	r	r
11 1/2	12 1/2	r	1/4	r	r
ICN Ph	5	7	s	r	s
12	10	2 1-16	2 3/8	r	r
12	12 1/2	3/8	1 3/8	1	r
12	15	1-16	r	r	1/4
ICOS	5	r	r	r	r
Imicera	30	r	r	6 1/8	r
I B M	45	6 3/4	7 1/4	1-16	9-16
52 1/4	50	2 3/8	3 3/4	3/8	1 3/4
52 1/4	55	1/4	1 3/8	2 15-16	4 3/8
52 1/4	60	1-16	7-16	7 3/4	8 3/8
52 1/4	65	r	r	13 1/4	r
In Pap	55	7	s	r	s
62 3/8	60	r	3 1/2	3 3/8	r
62 3/8	65	1/4	1	3 3/8	r
62 3/8	70	1-16	r	7 3/4	r
JanBel	12 1/2	r	2 3/8	1/8	r
15 1/8	15	3/8	1 3/8	1/2	r
15 1/8	17 1/2	1-16	9-16	2 1/8	r
15 1/8	22 1/2	1-16	s	r	s
JohnJn	40	3/4	1 13-16	3/4	2
40	45	1/8	3/8	4 3/8	r
40	50	r	s	9 1/8	s
Kerr M	45	4 1/4	r	r	r
49 1/8	50	3-16	1	r	r
Kohls	40	r	r	r	3 3/8
LAGear	7 1/2	r	1 1/2	1-16	r
9	10	1-16	1/4	7/8	1 1/4
9	12 1/2	1-16	r	r	r
LAC	5	2 1/8	r	r	r
7 1/8	7 1/2	3-16	r	r	r
L S I	7 1/2	4 1/8	s	r	s
12	10	1 13-16	2 7-16	r	r
12	12 1/2	1/4	1/8	r	r
Legent	30	s	7	s	r
37 1/2	35	r	r	r	2 1/4
37 1/2	40	r	2	r	r
LibMdA	17 1/2	r	1/2	r	r
LizClab	35	1 1/4	r	9-16	1
36 1/8	40	r	r	4 1/8	r
36 1/8	45	1-16	s	r	s
Loral	55	2	r	r	r
M C I	40	4 3/8	r	1-16	r
44 1/4	45	1/2	17-16	1 1-16	r
Marvel	22 1/2	2 1/4	r	r	r
24 7/8	25	1/4	15-16	r	r
Maxtor	5	2 3-16	r	r	r
7 1/8	7 1/2	1/4	3/4	r	13-16
7 3/8	10	r	1/4	2 1/2	2 1/2
7 3/8	12 1/2	r	s	5 1/4	s
7 3/8	17 1/2	r	s	9	s
MedCrA	17 1/2	r	1 13-16	r	r
17 3/4	20	1 1/8	13-16	r	r
Merck	30	4	r	1/8	3/8
34	35	7-16	1 1/4	1 3/8	2
34	40	1-16	5-16	1	6 1/4
34	45	1-16	s	11 3/8	s
34	50	1-16	s	r	s
Merist	10	13-16	r	r	r
Merril	65	r	r	r	1 11-16
69 1/4	75	r	1/8	r	r
MrvGRd	15	2 1/4	r	r	r
17 1/8	17 1/2	1-16	13-16	3/4	r
MesaInc	5	1/8	r	1/8	r
4	12 1/2	1-16	s	r	s
Micron	20	17 3/8	r	r	r
21 1/2	22 1/2	9-16	15-16	r	r
M M M	95	16	s	r	s
111 1/4	105	6 1/2	r	3-16	1 1/4
111 1/4	110	1 7/8	r	1	3
111 1/4	115	3/8	1 3/8	4 1/4	r
Monsan	50	r	r	3/8	r
NWNL	60	15-16	r	r	r
NatlVsn	17 1/2	r	r	r	1 3/8
Nucor	85	r	r	3/8	1 15-16
88 3/8	90	13-16	2 7/8	2 1/4	4 1/2
88 3/8	95	r	r	5 3/8	7
Orgngn	12 1/2	1-16	r	r	r
OrvxEn	20	3 1/4	r	r	5-16
23 5/8	25	r	9-16	r	r
PainWb	20	4 1/4	s	r	s
24 7/8	22 1/2	r	r	1/8	r
24 7/8	25	1/8	1	r	r
Pennz	45	13	s	r	s
58 3/8	50	8	r	r	r
58 3/8	55	3 1/2	r	r	3/4
58 3/8	60	r	17-16	r	r
Pepsi	35	4 3/4	r	1-16	1/4
39 3/4	40	1/2	13-16	13-16	1 1/2
39 3/4	45	1-16	r	r	r
PhilLD	30	5 3/8	r	r	r
PinRsc	10	r	1/2	r	r
Polar	25	r	r	1-16	r
28 7/8	30	r	5/8	19-16	r
Premrk	50	r	1	r	r
Qualcm	30	16 1/2	s	r	s
46 1/8	35	12	r	r	7-16
46 1/8	40	6 3/4	r	3/8	13-16
46 1/8	45	2 3/8	4 7/8	17-16	3 1/8
46 1/8	50	3/4	2 1/2	4 1/4	r
ReadRt	15	r	2 3/8	r	1 1/8
16	17 1/2	r	1/4	r	r
16	20	r	1/2	r	r
RdrDig	40	r	r	r	3/8
44 3/4	45	r	17-16	13-16	r
44 3/4	50	r	r	5 3/8	r
Rockwl	30	1 3/4	r	r	r
Rouse	17 1/2	r	11-16	r	r
S C I	17 1/2	r	r	7-16	r
StJude	25	r	6 1/8	r	3-16
31 1/4	30	r	2 3/8	1/2	1 1/4
31 1/4	35	1/8	1/2	4 1/4	r
31 1/4	40	r	s	9 1/4	s
31 1/4	45	r	s	14 3/8	s
StPaul	80	r	r	13 3/8	r
79 1/4	85	r	r	5 7/8	r
SatlleM	45	3	4	3/4	r
47	50	1/2	2	3 3/4	r
Scimed	35	3	r	r	2
38	40	1/2	2	3	4
38	45	r	13-16	7 1/2	r
38	50	r	s	12	s
Scotts	55	1-16	s	r	s
Sears	45	6 1/4	s	1-16	s
51 1/2	50	1/8	2 1/2	5/8	1 1/4
51 1/2	55	1/8	3/4	r	3 1/8
Seprcr	7 1/2	r	r	1/4	r
Solectr	20	18 1/2	s	r	s
39 1/8	35	4	r	r	r
39 1/8	40	11-16	r	19-16	r
39 1/8	45	r	5/8	6 1/8	7 1/8
Somatp	12 1/2	3/8	r	r	r
12	15	r	r	3 3/8	r
Strbck	35	1 1/2	2 3/8	1	2 3/8
36	40	3-16	r	5 1/8	r
T J X	25	6 1/8	r	r	r
31 1/8	30	r	1 1/2	r	r
Teldyn	20	2 3-16	r	r	r
22 3/8	22 1/2	7-16	r	13-16	r
Tex In	45	r	s	1/8	s

Option et prix	Avr.	Mai	Avr.	Mai
54 1/8	50	5 1/8	r	r	r
54 7/8	55	17-16	3 3/8	1 1/2	r
54 7/8	60	1/4	1 1/8	r	r
Trimed	7 1/2	5-16	r	r	r
UJB Fn	25	2 3/4	r	r	3/4
27 3/8	30	3/8	1 1/4	3	r
Unitrn	40	3 1/4	r	r	r
43 3/4	45	7-16	r	r	r
Upiohn	25	3 3/8	r	r	r
28 3/8	30	1/8	3/8	1 3/4	r
VLSI	7 1/2	r	1/4	r	r
ValTech	12 1/2	r	17-16	r	r
Vicor	15	r	1	r	r
Vodine	55	r	r	r	15-16
Welcom	10	r	r	3-16	r
10 1/2	12 1/2	r	r	2	r
Weverh	40	2 1/2	3	1/4	3/4
42 1/4	45	r	13-16	3	3 1/4
42 1/4	50	r	s	8 1/8	s
WinDix	50	12 1/4	s	r	s
58 7/8	55	r	r	3/8	r
58 7/8	60	1 3/8	2 7/8	1 7/8	3 1/4
58 7/8	65	3/8	1 11-16	5 1/4	r
58 7/8	70	r	3/8	10 1/8	7 7/8
58 7/8	75	r	r	15 1/2	12 1/2
58 7/8	80	r	s	20 1/8	s
Xerox	70	9 1/2	s	r	s
79 1/2	75	3 1/2	5 3/8	3/8	1
79 1/2	80	5/8	r	1 1/8	2 1/2
79 1/2	85	1/8	r	r	7 3/8
AirbFr	20	r	3/4	r	r
Amdahl	7 1/2	r	3-16	r	r
AlnGrp	115	r	r	8 1/8	r
127 7/8	135	r	r	8 1/8	r
Amoco	55	r	3 3/8	1-16	r
57 3/4	60	r	1/2	r	r
A M P	65	r	r	4 3/4	r
BMC Sft	40	r	5 1/2	r	r
45 3/4	45	1 1/2	4 1/2	1 1/2	4 1/4
45 3/4	50	9-16	2 1/4	r	6 1/4
45 3/4	55	r	r	9 3/8	r
BanvSy	15	1 3/4	r	r	r
17	17 1/2	1/2	1 1/2	r	r
Baxter	30	r	r	1 1/8	r
BioTcG	7 1/2	r	1/8	r	r
Boeing	30	5 3/4	5 1/4	r	1/8
36 1/4	35	19-16	2	1/2	7/8
36 1/4	40	1-16	1/4	3 1/8	4 3/8
36 1/4	45	s	1-16	s	r
Bois C	25	r	11-16	r	r
Brunos	7 1/2	r	19-16	r	r
9 1/8	10	r	r	1	r
C B S	200	r	r	1-16	7/8
223 5/8	210	r	16	r	17-16
223 5/8	220	5	8 1/4	2	r
223 5/8	230	r	37/8	r	r
Cadenc	10	3-16	r	r	r
CalGlf	25	r

MERCI BEAUCOUP!



DODGE SHADOW/PLYMOUTH SUNDANCE 1993

DODGE SPIRIT/PLYMOUTH ACCLAIM 1993

100% DE RABAIS SUR L'ENSEMBLE D'OPTIONS

ÉQUIPÉ DE	**Boîte automatique**	3 rapports
	Moteur de 2,2 L	Inject. électronique
	Coussin gonflable côté conducteur	Standard
	Traction avant	Standard
	Plan de protection au choix du client ††	Standard
PLUS	RABAIS SUR L'ENSEMBLE 22D	
	Climatiseur	Sans frais
	Essuie-glace de luxe à balayage intermittent	Sans frais
	Tapis avant et arrière	Sans frais
	Ensemble d'éclairage	Sans frais
	Radio AM/FM stéréo 4 haut-parleurs	Sans frais
	Console complète avec accoudoir	Sans frais
	Miroirs de courtoisie	Sans frais
PLUS	REMISE EN ARGENT	1250 $†

SUPERPRIX MERCI BEAUCOUP

LE CONCESSIONNAIRE PEUT VENDRE MOINS CHER.

10 111 $†

ÉQUIPÉ DE	**Boîte automatique**	3 rapports
	Coussin gonflable côté conducteur	Standard
	Plan de protection au choix du client ††	Standard
PLUS	ENSEMBLE 22E	
	Climatiseur	☑
	Volant ajustable et régulateur de vitesse	☑
	Radio AM/FM stéréo avec lecteur de cassettes	☑
PLUS	ENSEMBLE OR OU ARGENT SANS FRAIS	
	Porte-bagages	Sans frais
	Roues en aluminium	Sans frais
	Ensemble édition or ou argent	Sans frais
PLUS	REMISE EN ARGENT	1250 $†

SUPERPRIX MERCI BEAUCOUP

LE CONCESSIONNAIRE PEUT VENDRE MOINS CHER.

13 893 $†

LE LEADER MONDIAL

Nous avons vendu plus de 3 millions d'Autobeaucoup, soit plus que les mini-fourgonnettes de Ford et GM mises ensemble.



DODGE CARAVAN/PLYMOUTH VOYAGER 1993

ÉQUIPÉ DE	**Boîte automatique**	3 rapports
	Moteur V6	Inject. électronique
	Coussin gonflable côté conducteur	Standard
	Plan de protection au choix du client ††	Standard
PLUS	ENSEMBLE 24T	
	Climatiseur	☑
	Porte-bagages	☑
	Radio AM/FM stéréo	☑
	7 places assises	☑
PLUS	REMISE EN ARGENT	1000 $†

SUPERPRIX MERCI BEAUCOUP

LE CONCESSIONNAIRE PEUT VENDRE MOINS CHER.

16 493 $†

DÉPÊCHEZ-VOUS, LE GRAND SOLDE TIRE À SA FIN.

Merci beaucoup

DE LA PART DE VOTRE CONCESSIONNAIRE CHRYSLER.

Dodge · Camions Dodge · CHRYSLER

Plymouth · Camions Dodge · CHRYSLER

†Ces offres sont mutuellement exclusives et ne s'adressent qu'aux particuliers achetant pour un usage personnel seulement. La remise en argent a été soustraite à tous les prix qui sont indiqués. Ces montants excluent les frais de transport, les frais d'immatriculation, d'assurances, les taxes et autres frais pouvant s'appliquer. Les remises en argent incluent la TPS et sont offertes pour une durée limitée. Ces offres annulent et remplacent toutes les offres précédentes et ne peuvent être combinées à aucune autre. Frais de transport : Caravan/Voyager 675 $; Spirit/Acclaim 525 $; Sundance/Shadow 500 $. Les demandes de crédit sont conditionnelles à l'approbation de Chrysler Crédit Canada ltée. L'offre de crédit du fabricant peut remplacer la remise en argent. Cette offre est en vigueur du 16 janvier 1993 jusqu'à ce que Chrysler Canada limitée décide d'y mettre fin. Les concessionnaires peuvent vendre moins cher. Voyez votre concessionnaire pour tous les détails.

†† Certaines restrictions s'appliquent. Un autre choix de garanties est offert pour les modèles importés. Voyez votre concessionnaire pour obtenir tous les détails.