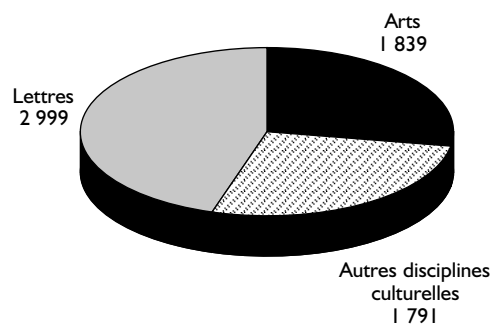


L'enseignement des arts


par André Côté

Les établissements universitaires québécois ont décerné au cours de l'année 1995, 6 629 diplômes dans les domaines des arts, des lettres et des autres disciplines culturelles. Il s'agit par rapport à l'année précédente, d'une baisse de 2,7 %. À remarquer que 5 660 (85,4 %) des diplômes décernés ont été accordés à des finissants du premier cycle, 888 (13,4 %) à des finissants du deuxième cycle et 81 (1,2 %) à des finissants du troisième cycle. Près de 67,3 % des diplômés étaient de sexe féminin.

Figure 5.1
Diplômes et certificats décernés par les universités, Québec, 1995



Source : Ministère de l'Éducation.



Louise Genest-Côté
Lumière noire, 1990

Grand prix des métiers d'art du Québec, 1991

reliure
25,5 x 14,5 x 2,3 cm

Photo : Icônes

Tableau 5.1

Diplômes et certificats décernés par les universités dans les domaines culturels selon la discipline, Québec, 1993-1995

Discipline	Période		
	1993	1994	1995
Arts	1 845	1 955	1 839
Art dramatique	82	103	102
Arts graphiques	122	113	99
Arts plastiques	360	385	386
Beaux-arts et arts appliqués	226	215	191
Cinématographie	139	158	140
Architecture	239	253	255
Design appliqué	34	34	33
Histoire de l'art	232	231	228
Mouvement expressif	15	20	15
Musicologie	1	-	-
Musique	358	412	348
Photographie	17	13	21
Arts pluridisciplinaires	20	18	21
Lettres	2 869	3 031	2 999
Anglais en général et langue maternelle	515	504	467
Anglais langue seconde	213	232	203
Français en général et langue maternelle	893	1 043	1 097
Français langue seconde	224	237	177
Humanités gréco-latines et archéologie classique	61	62	59
Langue et littérature française ou anglaise	12	12	10
Autres langues et littératures modernes	262	268	294
Linguistique	192	196	176
Littérature comparée	22	21	27
Traduction	465	447	482
Lettres pluridisciplinaires	10	9	7
Autres disciplines culturelles	1 819	1 829	1 791
Communications et journalisme	1 151	1 105	1 093
Anthropologie	271	275	265
Ethnologie et ethnographie	41	74	88
Récréologie	84	80	88
Bibliothéconomie et archivistique	272	295	257
Total	6 533	6 815	6 629

Source : Ministère de l'Éducation, Enseignement supérieur, Fichier du système RECU.

Tableau 5.2

Diplômes et certificats décernés par les universités dans les domaines culturels selon le cycle d'étude, Québec, 1993-1995

Discipline	Période		
	1993	1994	1995
Arts	1 845	1 955	1 839
1 ^{er} cycle	1 607	1 663	1 580
2 ^e cycle	230	276	247
3 ^e cycle	8	16	12
Lettres	2 869	3 031	2 999
1 ^{er} cycle	2 475	2 643	2 612
2 ^e cycle	325	327	340
3 ^e cycle	69	61	47
Autres disciplines culturelles	1 819	1 829	1 791
1 ^{er} cycle	1 495	1 477	1 468
2 ^e cycle	300	322	301
3 ^e cycle	24	30	22
Total	6 533	6 815	6 629

Source : Ministère de l'Éducation, Enseignement supérieur, Fichier du système RECU.

Tableau 5.3

Diplômes et certificats décernés par les universités dans les domaines culturels selon le sexe, Québec, 1993-1995

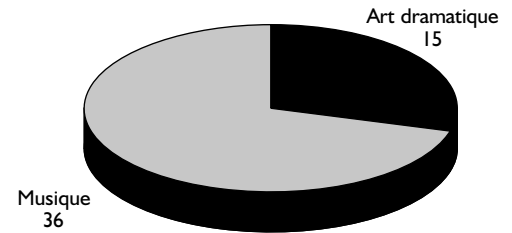
Discipline	Période		
	1993	1994	1995
Arts	1 845	1 955	1 839
Hommes	686	739	668
Femmes	1 159	1 216	1 171
Lettres	2 869	3 031	2 999
Hommes	841	902	886
Femmes	2 028	2 129	2 113
Autres disciplines culturelles	1 819	1 829	1 791
Hommes	..	588	615
Femmes	..	1 241	1 176
Total	6 533	6 815	6 629

Source : Ministère de l'Éducation, Enseignement supérieur, Fichier du système RECU.

Par ailleurs, concernant les diplômes remis à des finissants des conservatoires au cours de l'année académique 1995-96, 36 diplômes ont été accordés à des étudiants finissants des conservatoires de musique et 15 diplômes ont été remis à des finissants des conservatoires d'art dramatique de Québec et de Montréal. À noter que le nombre de finissants dans les conservatoires est également à la baisse de 20,3 % par rapport à l'année académique 1994-95.

Figure 5.2

Diplômes décernés par les conservatoires, Québec, 1995-96



Source : Ministère de la Culture et des Communications.

Tableau 5.4

Diplômes décernés par les conservatoires dans les domaines culturels, Québec, 1994-95 et 1995-96

	Période	
	1994-95	1995-96
Conservatoires de musique	53	36
Conservatoires d'art dramatique	11	15
Total	64	51

Source : Ministère de la Culture et des Communications, Direction générale des conservatoires de musique et d'art dramatique.

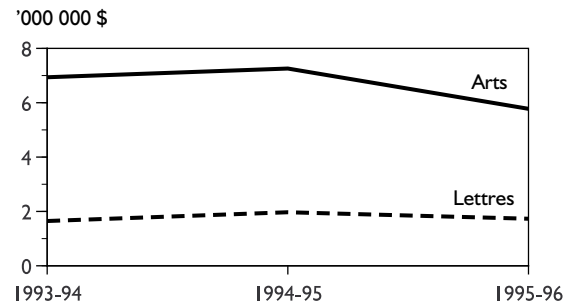


Rosie Godbout
Métissage, 1993
 Grand prix des métiers d'art du Québec, 1993
 construction textile
 chenille de velours, rayonne et perles
 1 m x 1,30 m
 Photo : Marcello Rodi

D'autre part, concernant les sommes d'argent allouées aux professeurs-chercheurs dans les domaines des arts et des lettres, celles-ci ne représentent en 1995-96, que 1,3 % de l'ensemble de l'aide financière accordée dans tous les domaines de la recherche universitaire, soit un montant de 7,5 millions de dollars, en baisse de 18,6 % par rapport à l'année académique précédente.

Figure 5.3

Sommes allouées à la recherche en arts et lettres dans les universités, Québec, 1993-94 à 1995-96



Source : Ministère de l'Éducation, Enseignement supérieur, Fichier du système SIRU.

Tableau 5.5

Sommes allouées à la recherche dans les domaines des arts et des lettres dans les universités, Québec, 1993-94 – 1995-96

	Unité	Période		
		1993-94	1994-95	1995-96
Proportion de la recherche culturelle sur l'ensemble de la recherche universitaire	%	1,36	1,58	1,27
Arts	'000 \$	6 937	7 258	5 776
Lettres	'000 \$	1 647	1 970	1 731
Total	'000 \$	8 584	9 228	7 507

Source : Ministère de l'Éducation, Enseignement supérieur, Fichier du système SIRU.



Quidam

CD-Extra - 1996

Cirque du soleil

