

Le marché du travail dans la région de **l'Estrie**

Perspectives professionnelles
2001-2005

Table des matières

Avant-propos	3
Tendances prévues dans la région de l'Estrie selon les niveaux et les genres de compétences	4
Part relative de l'emploi en pourcentage, selon les genres de compétences.....	5
Part relative de l'emploi en pourcentage, selon les niveaux de compétences	6
Définition des variables, méthodologie et interprétation des résultats	7
Gestion	11
Affaires, finance et administration.....	15
Sciences naturelles et appliquées et professions apparentées	19
Secteur de la santé	23
Sciences sociales, enseignement, administration publique et religion.....	27
Arts, culture, sports et loisirs	31
Vente et services.....	35
Métiers, transport et machinerie	39
Secteur primaire	45
Transformation, fabrication et services d'utilité publique.....	49
Index alphabétique des groupes professionnels de la CNP	57
Groupe de base de la CNP et équivalents de la CTP 1991	73

Avant-propos

L'emploi est un instrument d'insertion sociale et de développement économique important qui s'inscrit dans la mission même d'Emploi-Québec. Pour que les différentes clientèles d'Emploi-Québec puissent avoir accès à un emploi qui correspond à leurs aspirations tout en leur offrant de bonnes perspectives d'avenir, il est essentiel qu'elles disposent d'un portrait clair du marché du travail et de son évolution. Dans cette perspective, l'information sur le marché du travail constitue un outil de premier plan pour aider les personnes en recherche d'emploi à bien choisir un métier, une profession.

C'est donc avec un grand plaisir que je vous présente la nouvelle publication « LE MARCHÉ DU TRAVAIL DANS LA RÉGION DE L'ESTRIE : PERSPECTIVES PROFESSIONNELLES 2001-2005 POUR L'ENSEMBLE DES MÉTIERS ET PROFESSIONS ». Vous découvrirez les perspectives professionnelles pour plus de 500 métiers et professions, des informations d'intérêt comme le niveau de compétences requis, le revenu annuel moyen ainsi qu'une courte description de l'évolution de l'emploi par grands groupes de professions.

Cette publication régionale fait partie intégrante d'une collection de 19 publications qui reflètent les tendances du marché du travail pour l'ensemble du Québec, pour chacune des régions du Québec de même que pour la Région métropolitaine de recensement de Montréal.

Branchée sur la réalité du marché du travail, cette collection constitue une référence incontournable pour les chercheurs et chercheuses, pour les étudiantes et étudiants, pour leurs parents de même que pour les intervenantes et intervenants du marché du travail.

Je vous invite donc à consulter ces publications dans les Centres locaux d'emploi (CLE) et à l'adresse WEB emploi.quebec.net

La directrice régionale d'Emploi-Québec Estrie,

Liette Tessier-Allard

Tendances prévues dans la région de l'Estrie selon les niveaux et les genres de compétences

Selon le plus récent scénario d'Emploi-Québec, la création de nouveaux emplois en Estrie devrait atteindre plus de 9 500 postes entre 2000 et 2005, ce qui correspond à un taux de croissance annuel moyen de 1,4%.

L'emploi dans le secteur primaire devrait rester relativement stable, particulièrement en agriculture et dans le secteur minier. Par contre, en foresterie, on pourrait observer d'importants changements dépendamment de l'évolution du dossier du bois d'œuvre. Mais soulignons, pour ce dossier, que l'Estrie demeure quand même privilégiée de par son statut de région frontalière.

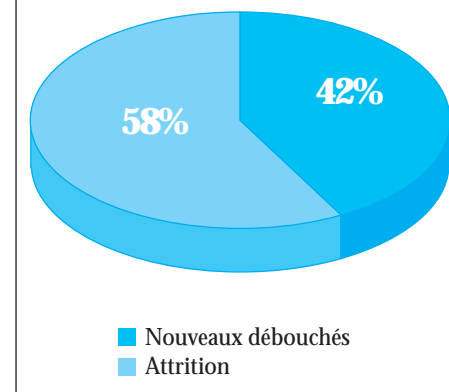
Dans le secteur manufacturier, l'emploi devrait progresser de manière continue, particulièrement du côté de la fabrication de biens durables. Les industries de la fabrication de produits métalliques, du bois et du meuble seraient parmi les plus dynamiques. Par contre, les industries de la fabrication des produits électroniques et électriques restent tributaires des bouleversements de ce secteur et nous pourrions assister à d'autres pertes d'emplois. Enfin, le secteur du caoutchouc et du plastique, très important en région, sera sans doute en stabilisation.

En Estrie, le secteur de la construction, particulièrement le volet des chantiers industriels, sera en forte progression, grâce aux investissements considérables que font les gouvernements dans les infrastructures.

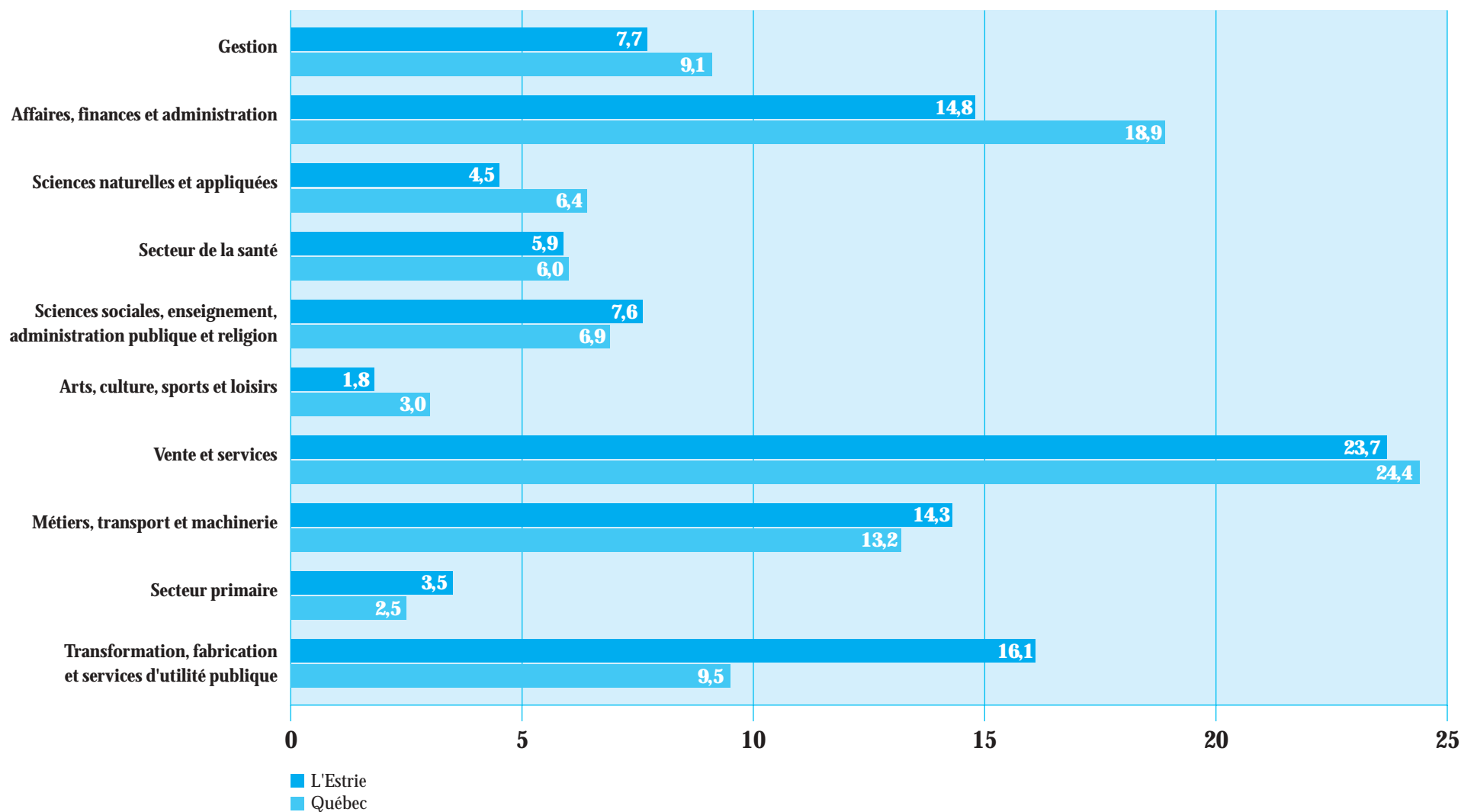
Dans le secteur tertiaire, qui fournit près des trois quarts des emplois, ce sont les industries des divertissements et loisirs, du commerce de gros et de détail et des services aux entreprises qui devraient réussir le mieux. L'emploi dans l'industrie des services financiers, des assurances et de l'immobilier devrait faire du surplace en raison de la poursuite des rationalisations dans les services financiers.

La demande d'expansion engendrée par la croissance économique n'est que l'une des composantes du nombre de débouchés qui seront disponibles sur le marché du travail au Québec et en Estrie. En effet, à celle-ci, il faut ajouter les postes qui seront disponibles en raison des retraites et des décès de la main-d'œuvre qui est en emploi. Ainsi, selon notre scénario de référence, la demande additionnelle totale de main-d'œuvre se situera à 22 861 postes pour l'ensemble de la période en Estrie, soit d'ici la fin de 2005. De ce nombre, la croissance économique sera la source de 42 % des nouveaux débouchés qui seront disponibles, alors que la demande créée en raison de l'attrition atteindra 58 %.

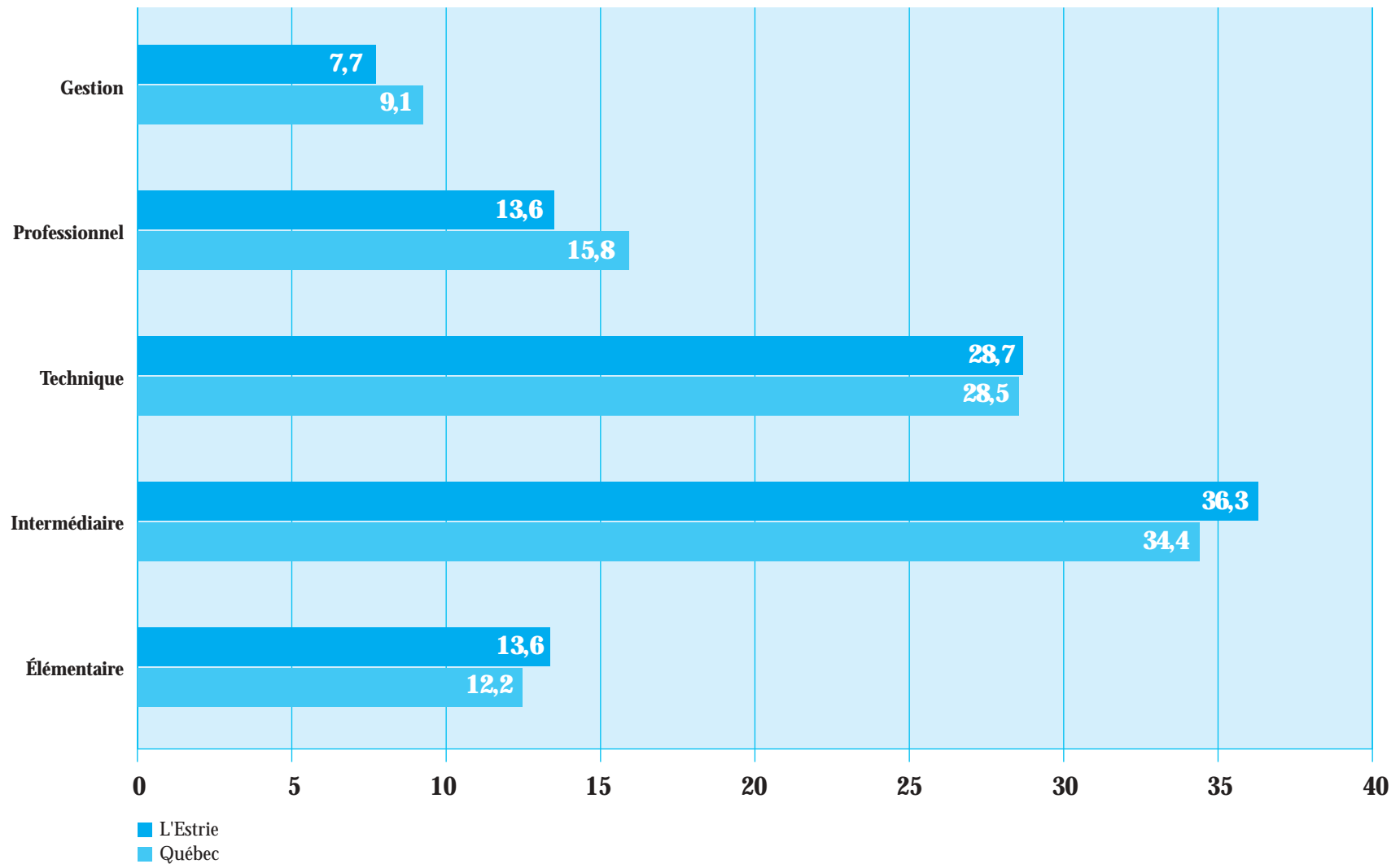
Demande de main-d'oeuvre



Part relative de l'emploi en pourcentage selon les genres de compétences, région de l'Estrie et ensemble du Québec, 2000



Part relative de l'emploi en pourcentage selon les niveaux de compétences, région de l'Estrie et ensemble du Québec, 2000



Définition des variables, méthodologie et interprétation des résultats

Groupes professionnels (CNP et titre de la profession)

La classification ainsi que la définition des groupes professionnels de cette publication reposent sur la Classification nationale des professions (CNP) qui a été élaborée par Développement des ressources humaines Canada (DRHC). La CNP est une classification hiérarchique des professions comportant trois niveaux. Elle comprend 26 grands groupes (code numérique à 2 chiffres) qui se subdivisent en 139 groupes intermédiaires (code numérique à 3 chiffres) et, par la suite, en 522 groupes de base (code numérique à 4 chiffres).

Le niveau et le genre de compétences sont les deux principaux critères employés dans l'élaboration de la CNP.

Niveau de compétences

Le niveau de compétences est généralement défini selon la durée et la nature des études et de la formation requises pour obtenir un emploi et en exercer les fonctions. L'expérience requise pour obtenir un emploi, la complexité des tâches et les responsabilités inhérentes à cet emploi sont également prises en compte, par rapport aux exigences des autres emplois, pour établir le niveau de compétences associé à un emploi¹.

Quatre niveaux de compétences sont établis dans la CNP, auxquels a été ajouté celui de la gestion :

- Professionnel
- Technique
- Intermédiaire
- Élémentaire

1. Source : Développement des ressources humaines Canada, *Classification nationale des professions 2001 — Description des professions*, page vii

Niveaux de compétences	Études/Formation	Autres critères
O Gestion	<ul style="list-style-type: none"> • Peu déterminant dans la majorité des cas 	<ul style="list-style-type: none"> • Expérience dans le domaine visé. • Capital financier.
A Professionnel	<ul style="list-style-type: none"> • Un diplôme universitaire (baccalauréat, maîtrise ou doctorat). 	
B Technique	<ul style="list-style-type: none"> • Deux à trois ans d'études postsecondaires dans un collège communautaire, un cégep ou un institut de technologie; <i>ou</i> • deux à quatre ans d'apprentissage; <i>ou</i> • trois à quatre ans d'études secondaires et plus de deux ans de formation en cours d'emploi, des cours de formation externe ou une expérience de travail précise. 	<ul style="list-style-type: none"> • Le niveau de compétences B est aussi attribué au personnel qui assume des responsabilités de supervision • Le niveau de compétences B a été attribué au personnel qui assume des responsabilités importantes dans le domaine de la santé et de la sécurité (par exemple, les pompiers et pompières, les agents et agentes de police et les infirmiers auxiliaires autorisés et infirmières auxiliaires autorisées.)
C Intermédiaire	<ul style="list-style-type: none"> • Un à quatre ans d'études secondaires; <i>ou</i> • jusqu'à deux ans de formation en cours d'emploi, des cours de formation externe ou une expérience de travail précise. 	
D Élémentaire	<ul style="list-style-type: none"> • Une brève démonstration du travail ou une formation en cours d'emploi; <i>ou</i> • pas d'exigences scolaires particulières. 	

Source : Emploi et Immigration Canada, Classification nationale des professions, 1993 et Emploi-Québec.

L'encadré de la page précédente trace les grandes lignes qui reflètent les portes d'entrée les plus usuelles en matière d'études. Il définit ainsi les catégories de niveaux de compétences.

Genre de compétence

« Le genre de compétence est fonction du genre de travail exécuté, quoique la CNP reflète d'autres facteurs liés au genre de compétence. L'un de ces facteurs est la similitude de la discipline scolaire ou des domaines d'études donnant accès à une profession. Un autre de ces facteurs est l'industrie ou le secteur d'activité dans lequel l'expérience à l'interne ou dans une industrie particulière constitue généralement une condition préalable d'accès à la profession².

En plus de la gestion, neuf catégories de genre de compétences sont établies dans la CNP :
Affaires, finance et administration
Sciences naturelles et appliquées
Secteur de la santé
Sciences sociales, enseignement, administration publique et religion
Arts, culture, sports et loisirs
Vente et services
Métiers, transport et machinerie
Secteur primaire
Transformation, fabrication et services
d'utilité publique

Emploi estimé en 2000

Le niveau d'emploi estimé en 2000 correspond au volume d'emplois pour chaque groupe professionnel lors de l'année de base de l'exercice de prévisions d'Emploi-Québec. Il est obtenu à partir de la répartition sectorielle de l'emploi estimée en 2000, par Emploi-Québec, en utilisant notamment les estimations de personnes occupées de l'Enquête sur la population active de Statistique Canada.

2. *Ibid.*, page viii.

Le niveau d'emploi est ensuite éclaté en groupes professionnels sur la base de la structure professionnelle des secteurs d'activité du recensement de 1996 qui montre comment se répartit l'emploi d'un secteur entre les groupes professionnels de la CNP. La structure professionnelle de 1996 a été modifiée et ajustée en tenant compte, entre autres, de l'évolution de l'emploi par profession de l'Enquête sur la population active de Statistique Canada.

Revenu annuel moyen d'emploi à temps plein en 1995

Le revenu annuel moyen d'emploi à temps plein provient du recensement de 1996, la seule source disponible.

Le revenu annuel moyen d'emploi à temps plein correspond au revenu moyen gagné, en 1995, par les travailleurs qui occupaient un emploi dans un groupe professionnel pour un poste à temps plein, peu importe le nombre d'années d'expérience. Les revenus à l'entrée sont généralement plus faibles. Sont inclus dans le revenu annuel moyen d'emploi les salaires et traitements avant les retenues, les revenus nets dans une entreprise non agricole non constituée en société ou dans l'exercice d'une profession, ainsi que ceux qui sont tirés d'un travail autonome agricole. Le revenu annuel moyen d'emploi à temps plein pour l'ensemble des groupes professionnels, pour le Québec, se situait à 29 880 \$.

Taux de demande de main-d'œuvre prévu entre 2000 et 2005

La demande de main-d'œuvre est composée de l'augmentation de l'emploi en raison de la conjoncture économique et de la demande de remplacement due aux départs à la retraite et aux décès³.

Le taux de demande de main-d'œuvre prévu entre 2000 et 2005 est présenté en quatre classes qui se définissent comme suit :

Nul ou négatif

Le taux de demande de main-d'œuvre prévu au Québec, entre 2000 et 2005, est égal ou inférieur à zéro.

Faible

Le taux de demande de main-d'œuvre prévu au Québec, entre 2000 et 2005, est compris entre zéro et 12,9 %.

Modéré

Le taux de demande de main-d'œuvre prévu au Québec, entre 2000 et 2005, est compris entre 12,9 % et 23,7 %.

Élevé

Le taux de demande de main-d'œuvre prévu au Québec, entre 2000 et 2005, est supérieur à 23,7 %.

3. Le taux de demande de main-d'œuvre est le rapport entre la demande de main-d'œuvre prévue entre 2000 et 2005, et l'emploi de 2000.

Taux de chômage estimé en 2000

Le taux de chômage estimé en 2000 correspond au nombre de chômeurs par rapport à la population active. Le nombre de chômeurs a été calculé à partir du nombre de chômeurs total en 2000, relevé par l'Enquête sur la population active de Statistique Canada. Ce nombre de chômeurs a, par la suite, été réparti dans chacun des groupes professionnels à partir de la structure professionnelle du chômage tirée du recensement de 1996 de Statistique Canada et de son évolution entre 1996 et 1999, sur la base de l'Enquête sur la population active de Statistique Canada.

Le taux de chômage estimé pour le Québec, en 2000, est présenté en trois classes qui se définissent comme suit :

Faible

Le taux de chômage estimé est inférieur ou égal à 5,7 %.

Modéré

Le taux de chômage estimé se situe entre 5,7 % et 12,9 %.

Élevé

Le taux de chômage estimé est supérieur ou égal à 12,9 %.

Perspectives 2001-2005

L'approche utilisée pour établir le diagnostic de perspectives professionnelles repose à la fois sur l'estimation de la demande de main-d'œuvre (l'ampleur des besoins à combler) et celle du nombre de chômeurs en début de période (la concurrence entre les personnes pour obtenir les emplois disponibles). Le croisement de ces deux facteurs nous renseigne sur les possibilités d'intégration au marché du travail.

Une méthode statistique de regroupement, soit une analyse selon les écarts-types, a permis de classer, dans un premier temps, l'indicateur de perspectives en cinq classes. Par la suite, une analyse qualitative permet d'infirmier ou de confirmer l'attribution d'une classe à un groupe professionnel. Dans cette analyse qualitative, on prend en considération, entre autres, un investissement marquant, une mise à pied massive ainsi que l'évolution récente de certains indicateurs opérationnels comme l'évolution du nombre de prestataires de l'assistance-emploi et de l'assurance-emploi par profession et les résultats des enquêtes d'intégration au marché du travail des nouveaux diplômés du réseau de l'éducation effectuées par le ministère de l'Éducation du Québec. Des études et des enquêtes sur la situation dans certaines professions sont aussi considérées.

Cinq niveaux de diagnostic de perspectives professionnelles, qui déterminent les possibilités d'intégration au marché du travail, ont ainsi été retenus (voir le tableau ci-contre).

Interprétation des résultats

Malgré l'intérêt qu'il suscite auprès de ses utilisateurs, un exercice d'estimation des perspectives pour les professions présente des limites qui obligent à une certaine prudence lors de l'interprétation des résultats. On peut repérer une série de limites qui, prises individuellement ou en bloc, peuvent influencer les résultats sans qu'il soit possible d'en mesurer les incidences sur la qualité des prévisions pour les professions.

Il n'en demeure pas moins que, malgré les difficultés de prévoir l'offre et la demande de main-d'œuvre en raison de ces limites, la production de telles prévisions est essentielle. Ces limites exigent cependant que les prévisions soient considérées comme des

tendances, d'où l'utilisation de classes et non pas de données chiffrées dans la présentation des principaux résultats. De plus, ces résultats doivent être mis en relation avec d'autres informations. On pense ici au savoir-être ou aux compétences qui sont exigées sur le

marché du travail, aux propres connaissances qualitatives du marché du travail des utilisateurs ou encore aux informations qui leur ont été transmises par les intervenants du marché du travail ou par différentes sources.

Niveaux de diagnostics de perspectives professionnelles

Très favorables	Considérant l'évolution de la demande de main-d'oeuvre prévue et la situation par rapport au chômage en début de période, le potentiel d'intégration au marché du travail sera très élevé . L'établissement de ce diagnostic ne doit cependant pas être interprété comme une garantie d'emploi dans le groupe professionnel visé.
Favorables	Considérant l'évolution de la demande de main-d'oeuvre prévue et la situation par rapport au chômage en début de période, le potentiel d'intégration au marché du travail sera élevé . L'établissement de ce diagnostic ne doit cependant pas être interprété comme une garantie d'emploi dans le groupe professionnel visé.
Acceptables	Considérant l'évolution de la demande de main-d'oeuvre prévue et la situation par rapport au chômage en début de période, le potentiel d'intégration au marché du travail sera modéré . Bien que les personnes incluses dans ces groupes professionnels feront face à une concurrence importante, elles pourront espérer obtenir un emploi en adoptant une stratégie de recherche d'emploi appropriée.
Restreintes	Considérant l'évolution de la demande de main-d'oeuvre prévue et la situation par rapport au chômage en début de période, le potentiel d'intégration au marché du travail sera faible . Bien que les personnes incluses dans ces groupes professionnels feront face à une concurrence importante, elles pourront espérer obtenir un emploi en adoptant une stratégie de recherche d'emploi appropriée. Ainsi ce diagnostic ne doit pas être interprété comme une absence totale de débouchés sur le marché du travail.
Très restreintes	Considérant l'évolution de la demande de main-d'oeuvre prévue et la situation par rapport au chômage en début de période, le potentiel d'intégration au marché du travail sera très faible . Bien que les personnes incluses dans ces groupes professionnels feront face à une concurrence importante, elles pourront espérer obtenir un emploi en adoptant une stratégie de recherche d'emploi appropriée. Ainsi ce diagnostic ne doit pas, lui non plus, être interprété comme une absence totale de débouchés sur le marché du travail.
NP	Pour certains groupes professionnels, aucun diagnostic de perspectives n'a été posé. Un nombre d'emplois peu important, un manque d'informations de nature qualitative ou l'absence de marché du travail pour ces groupes professionnels expliquent que cette information est non publiée (NP).

Gestion

« Cette catégorie englobe les membres des corps législatifs et les cadres supérieurs et intermédiaires. »

Cette catégorie est introduite pour la première fois cette année. En 2000, ce regroupement représentait 7,7 % des emplois de la région. C'est inférieur au 9,1 % estimé pour l'ensemble du Québec.

Globalement, cette catégorie offre des perspectives d'emplois favorables. En 2000 on comptait 10 555 travailleurs et travailleuses.

Les directeurs et directrices des ressources humaines, les directeurs et directrices des autres services aux entreprises, les directeurs et directrices de la production primaire (sauf l'agriculture) sont ceux dont les perspectives d'emploi sont les meilleures d'ici la fin de notre période de référence.

Par contre, les directeurs et directrices de banque, du crédit et des autres services de placement ainsi que les directeurs et directrices de la fabrication ont des perspectives d'emploi restreintes ou acceptables.

Évidemment, pour cette catégorie, la scolarité est importante quoique certaines professions exigent surtout de l'expérience pertinente.



		Région de l'Estrie					Ensemble du Québec	
CODE CNP 4	Titre de la profession	Niveau de compétences	Emploi estimé en 2000	Revenu annuel moyen d'emploi à temps plein (1995)	Taux de demande de main-d'œuvre de 2000 à 2005	Taux de chômage estimé pour 2000	Perspectives 2001-2005	Perspectives 2001-2005
0011	Membres des corps législatifs	Gestion	75	20,813 \$	Faible	Faible	Acceptables	NP
0012	Cadres supérieurs/cadres supérieures de l'administration publique	Gestion	165	46,073 \$	Modéré	Élevé	Restreintes	NP
0013	Cadres supérieurs/cadres supérieures des secteurs des services financiers, de la transmission des télécommunications et des services aux entreprises	Gestion	185	59,974 \$	Élevé	Faible	Très favorables	NP
0014	Cadres supérieurs/cadres supérieures des secteurs de la santé, de l'enseignement, des services communautaires et sociaux et des associations gérées par leurs membres	Gestion	60	44,002 \$	Élevé	Faible	Très favorables	NP
0015	Cadres supérieurs/cadres supérieures des secteurs du commerce, de la radiotélédiffusion et des autres services n.c.a.	Gestion	300	31,765 \$	Faible	Faible	Acceptables	NP
0016	Cadres supérieurs/cadres supérieures des secteurs de la production des biens, des services d'utilité publique, du transport et de la construction	Gestion	670	68,486 \$	Modéré	Faible	Favorables	NP
0111	Directeurs financiers/directrices financières	Gestion	285	45,012 \$	Élevé	Modéré	Favorables	Favorables
0112	Directeurs/directrices des ressources humaines	Gestion	340	46,344 \$	Élevé	Faible	Très favorables	Très favorables
0113	Directeurs/directrices des achats	Gestion	100	36,053 \$	Modéré	Faible	Favorables	Favorables
0114	Directeurs/directrices des autres services administratifs	Gestion	160	47,367 \$	Élevé	Faible	Très favorables	Favorables
0121	Directeurs/directrices des assurances, de l'immobilier et du courtage financier	Gestion	95	43,125 \$	Faible	Faible	Acceptables	Acceptables
0122	Directeurs/directrices de banque, du crédit et des autres services de placements	Gestion	365	44,433 \$	Nul ou négatif	Faible	Restreintes	Acceptables
0123	Directeurs/directrices des autres services aux entreprises	Gestion	130	38,292 \$	Élevé	Faible	Très favorables	Très favorables
0131	Directeurs/directrices de la transmission des télécommunications	Gestion	85	NP	Élevé	Élevé	Acceptables	Favorables
0132	Directeurs/directrices des services postaux et de messageries	Gestion	Moins de 50	NP	NP	NP	NP	NP
0210	Directeurs/directrices des services du génie, des sciences et de l'architecture	Gestion	110	60,211 \$	Élevé	Modéré	Favorables	Très favorables
0213	Directeurs/directrices des systèmes et des services informatisés	Gestion	Moins de 50	49,635 \$	NP	NP	NP	Très favorables

		Région de l'Estrie					Ensemble du Québec	
CODE CNP 4	Titre de la profession	Niveau de compétences	Emploi estimé en 2000	Revenu annuel moyen d'emploi à temps plein (1995)	Taux de demande de main-d'œuvre de 2000 à 2005	Taux de chômage estimé pour 2000	Perspectives 2001-2005	Perspectives 2001-2005
0311	Directeurs/directrices des soins de santé	Gestion	155	49,554 \$	Élevé	Faible	Très favorables	Très favorables
0312	Administrateurs/administratrices de l'enseignement postsecondaire et de la formation professionnelle	Gestion	125	61,817 \$	Faible	Faible	Acceptables	Favorables
0313	Directeurs/directrices d'école et administrateurs/administratrices de programmes d'enseignement aux niveaux primaire et secondaire	Gestion	265	53,573 \$	Faible	Faible	Acceptables	Favorables
0314	Directeurs/directrices des services sociaux, communautaires et correctionnels	Gestion	160	43,910 \$	Élevé	Faible	Très favorables	Très favorables
0411	Fonctionnaires de l'élaboration des politiques et de l'administration des programmes sociaux et de santé	Gestion	70	54,911 \$	Modéré	Faible	Favorables	Favorables
0412	Fonctionnaires de l'analyse économique, de l'élaboration des politiques et de l'administration des programmes	Gestion	Moins de 50	30,534 \$	NP	NP	NP	Favorables
0413	Fonctionnaires de l'élaboration des politiques et de l'administration des programmes d'enseignement	Gestion	Moins de 50	NP	NP	NP	NP	NP
0414	Autres fonctionnaires	Gestion	Moins de 50	33,510 \$	NP	NP	NP	Acceptables
0511	Directeurs/directrices de bibliothèque, d'archives, de musée et de galerie d'art	Gestion	Moins de 50	38,606 \$	NP	NP	NP	NP
0512	Directeurs/directrices de l'édition, du cinéma, de la radiotélédiffusion et des arts du spectacle	Gestion	80	36,866 \$	Faible	Faible	Acceptables	Favorables
0513	Directeurs/directrices des programmes et des services de sports et de loisirs	Gestion	110	24,550 \$	Modéré	Élevé	Restreintes	Acceptables
0611	Directeurs/directrices des ventes, du marketing et de la publicité	Gestion	610	NP	Modéré	Faible	Favorables	Favorables
0621	Directeurs/directrices de la vente au détail	Gestion	2,680	25,318 \$	Faible	Faible	Acceptables	Acceptables
0631	Directeurs/directrices de la restauration et des services alimentaires	Gestion	730	25,040 \$	Modéré	Modéré	Acceptables	Acceptables
0632	Directeurs/directrices de l'hébergement	Gestion	305	18,258 \$	Élevé	Modéré	Favorables	Acceptables
0641	Officiers/officières de direction des services de police	Gestion	90	57,723 \$	Faible	Faible	Acceptables	Acceptables
0642	Chefs et officiers supérieurs/officières supérieures des services d'incendie	Gestion	Moins de 50	73,789 \$	NP	NP	NP	NP

		Région de l'Estrie					Ensemble du Québec	
CODE CNP 4	Titre de la profession	Niveau de compétences	Emploi estimé en 2000	Revenu annuel moyen d'emploi à temps plein (1995)	Taux de demande de main-d'œuvre de 2000 à 2005	Taux de chômage estimé pour 2000	Perspectives 2001-2005	Perspectives 2001-2005
0643	Officiers/officières de direction des Forces armées	Gestion	80	34,434 \$	Faible	Faible	Acceptables	NP
0651	Directeurs/directrices d'autres services	Gestion	170	27,458 \$	Modéré	Faible	Favorables	Favorables
0711	Directeurs/directrices de la construction	Gestion	280	32,702 \$	Faible	Modéré	Restreintes	Acceptables
0712	Constructeurs/constructrices et rénovateurs/rénovatrices en construction domiciliaire	Gestion	425	24,825 \$	Faible	Faible	Acceptables	Acceptables
0713	Directeurs/directrices des transports	Gestion	55	39,010 \$	Modéré	Faible	Favorables	Favorables
0720	Directeurs/directrices de l'exploitation et de l'entretien d'immeubles	Gestion	140	33,944 \$	Faible	Faible	Acceptables	Acceptables
0811	Directeurs/directrices de la production primaire (sauf l'agriculture)	Gestion	90	29,036 \$	Élevé	Faible	Très favorables	Acceptables
0911	Directeurs/directrices de la fabrication	Gestion	605	40,613 \$	Faible	Faible	Acceptables	Favorables
0912	Directeurs/directrices des services d'utilité publique	Gestion	70	65,194 \$	Faible	Faible	Acceptables	Acceptables

Affaires, finance et administration

« Cette catégorie comprend les professions qui touchent la prestation de services financiers et d'affaires, de services administratifs et de réglementation et de services de supervision de bureau et de soutien.

Quelques-unes des professions incluses dans cette catégorie sont uniques aux secteurs des finances et des affaires : cependant, la plupart se retrouvent dans tous les secteurs industriels. »

Avec près de 20 325 emplois, cette catégorie professionnelle comptait en 2000 pour 14,8 % des emplois de l'Estrie. Au Québec, on y retrouve cependant près d'un emploi sur cinq. Depuis un certain nombre d'années, le volume d'emplois dans ce regroupement a tendance à diminuer, notamment en raison de la chute importante des professions de niveau intermédiaire, plus particulièrement le personnel de bureau. Ce sont malgré tout les professions de niveau intermédiaire qui accaparent la plus large part des emplois, 50,0 %, alors que les postes de niveau professionnel ne représentent que 10,3 %.

Selon notre scénario, la croissance annuelle moyenne sera nettement inférieure à celle qui est prévue dans l'ensemble des professions. Pour une bonne partie des emplois les moins qualifiés de ce groupe, les perspectives d'emploi d'ici la fin de 2005 sont jugées restreintes, voire très restreintes pour certaines occupations. Ce sont les groupes liés à la finance et aux services financiers, ceux liés à la gestion et notamment aux ressources humaines qui devraient présenter les meilleures perspectives d'emploi en Estrie.

L'introduction des nouvelles technologies, et surtout la généralisation de l'utilisation des logiciels à presque toutes les professions de ce groupe, fait en sorte que c'est le personnel de secrétariat qui devrait être le groupe le plus affecté. L'emploi de ce groupe devrait continuer à diminuer de façon graduelle. Ce sont les candidats et candidates détenant des compétences

marquées dans l'utilisation d'applications bureautiques, en plus d'une maîtrise des langues française et anglaise qui devraient être favorisés pour obtenir les quelques postes qui seront rendus disponibles.

D'autres travailleurs et travailleuses, notamment les opérateurs et opératrices à la saisie de données, le personnel intermédiaire des banques et entreprises de services financiers (caissiers et caissières, commis) connaîtront des perspectives d'emploi restreintes au cours de la période.

Les changements structurels importants survenus au cours des dernières années dans le domaine des services financiers ne les favorisent pas. Certains profiteront sans doute des occasions de rehausser leurs compétences en acquérant des connaissances de base des véhicules financiers, ou encore, en développant des habiletés en technique de vente. Ces compétences sont de plus en plus nécessaires pour espérer occuper un emploi dans ce secteur.



		Région de l'Estrie					Ensemble du Québec	
CODE CNP 4	Titre de la profession	Niveau de compétences	Emploi estimé en 2000	Revenu annuel moyen d'emploi à temps plein (1995)	Taux de demande de main-d'œuvre de 2000 à 2005	Taux de chômage estimé pour 2000	Perspectives 2001-2005	Perspectives 2001-2005
1111	Vérificateurs/vérificatrices et comptables	Professionnel	945	32,783 \$	Modéré	Faible	Favorables	Très favorables
1112	Analystes financiers/analystes financières et analystes en placements	Professionnel	Moins de 50	30,843 \$	NP	NP	NP	Très favorables
1113	Agents/agentes en valeurs, agents/agentes en placements et courtiers/courtrières	Professionnel	70	34,993 \$	Élevé	Faible	Très favorables	Très favorables
1114	Autres agents financiers/agentes financières	Professionnel	390	36,106 \$	Élevé	Modéré	Favorables	Très favorables
1121	Spécialistes des ressources humaines	Professionnel	290	39,564 \$	Élevé	Faible	Très favorables	Très favorables
1122	Professionnels/professionnelles des services aux entreprises de gestion	Professionnel	205	28,425 \$	Élevé	Faible	Très favorables	Très favorables
1211	Superviseurs/superviseuses des commis de bureau et de soutien administratif	Technique	120	31,839 \$	Modéré	Faible	Favorables	Favorables
1212	Superviseurs/superviseuses des commis de finance et d'assurance	Technique	80	25,500 \$	Faible	Faible	Acceptables	Acceptables
1213	Superviseurs/superviseuses des commis de bibliothèque, des correspondanciers / correspondancières et des autres commis aux renseignements	Technique	Moins de 50	43,332 \$	NP	NP	NP	Acceptables
1214	Superviseurs/superviseuses des services postaux et de messageries	Technique	70	34,592 \$	Faible	Faible	Acceptables	Acceptables
1215	Superviseurs/superviseuses des commis à la transcription, à la distribution et aux horaires	Technique	200	35,817 \$	Modéré	Faible	Favorables	Favorables
1221	Agents/agentes d'administration	Technique	280	28,282 \$	Faible	Faible	Acceptables	Acceptables
1222	Adjoints/adjointes de direction	Technique	Moins de 50	27,625 \$	NP	NP	NP	Acceptables
1223	Agents/agentes du personnel et recruteurs/recruteuses	Technique	140	30,142 \$	Faible	Modéré	Restreintes	Favorables
1224	Agents/agentes de gestion immobilière	Technique	75	25,509 \$	Faible	Faible	Acceptables	Acceptables
1225	Agents/agentes aux achats	Technique	135	37,599 \$	Modéré	Faible	Favorables	Acceptables
1226	Planificateurs/planificatrices de congrès et d'événements spéciaux	Technique	Moins de 50	13,587 \$	NP	NP	NP	Restreintes
1227	Juges de paix et officiers/officières de justice	Technique	Moins de 50	42,289 \$	NP	NP	NP	Favorables

		Région de l'Estrie					Ensemble du Québec	
CODE CNP 4	Titre de la profession	Niveau de compétences	Emploi estimé en 2000	Revenu annuel moyen d'emploi à temps plein (1995)	Taux de demande de main-d'œuvre de 2000 à 2005	Taux de chômage estimé pour 2000	Perspectives 2001-2005	Perspectives 2001-2005
1228	Agents/agentes de l'immigration, de l'assurance-chômage et du revenu	Technique	210	33,734 \$	Modéré	Faible	Favorables	Favorables
1231	Teneurs/teneuses de livres	Technique	295	17,214 \$	Faible	Faible	Acceptables	Restreintes
1232	Agents/agentes de prêts	Technique	135	25,263 \$	Nul ou négatif	Faible	Restreintes	Restreintes
1233	Experts/expertes en sinistres et rédacteurs/rédactrices sinistres	Technique	75	34,014 \$	Nul ou négatif	Faible	Restreintes	Favorables
1234	Assureurs/assureures	Technique	60	38,245 \$	Nul ou négatif	Faible	Restreintes	Acceptables
1235	Estimateurs/estimatrices, évaluateurs/évaluatrices et appréciateurs/appréciatrices	Technique	110	28,899 \$	Faible	Modéré	Restreintes	Acceptables
1236	Courtiers/courtiers en douanes, courtiers/courtiers maritimes et autres courtiers/courtiers	Technique	Moins de 50	25,364 \$	NP	NP	NP	Acceptables
1241	Secrétaires (sauf domaines juridique et médical)	Technique	4,030	18,447 \$	Faible	Élevé	Très restreintes	Restreintes
1242	Secrétaires juridiques	Technique	235	19,265 \$	Faible	Faible	Acceptables	Acceptables
1243	Secrétaires médicaux/secrétaires médicales	Technique	640	20,957 \$	Modéré	Faible	Favorables	Favorables
1244	Rapporteurs/rapporteuses et audiotypistes médicaux/ audiotypistes médicales	Technique	Moins de 50	NP	NP	NP	NP	NP
1411	Commis de travail général de bureau	Intermédiaire	1,205	19,545 \$	Faible	Élevé	Très restreintes	Restreintes
1412	Commis-dactylographes et opérateurs/opératrices de systèmes de traitement de texte	Intermédiaire	125	17,790 \$	Faible	Élevé	Très restreintes	Restreintes
1413	Commis au classement et à la gestion des documents	Intermédiaire	140	19,541 \$	Faible	Faible	Acceptables	Restreintes
1414	Réceptionnistes et standardistes	Intermédiaire	645	13,411 \$	Faible	Modéré	Restreintes	Restreintes
1421	Opérateurs/opératrices d'ordinateurs	Intermédiaire	100	26,477 \$	Élevé	Modéré	Favorables	Acceptables
1422	Opérateurs/opératrices à la saisie des données	Intermédiaire	290	17,293 \$	Modéré	Modéré	Acceptables	Acceptables
1423	Compositeurs-typographes/compositrices-typographes et personnel assimilé	Intermédiaire	Moins de 50	30,332 \$	NP	NP	NP	Acceptables
1424	Téléphonistes	Intermédiaire	150	20,333 \$	Faible	Élevé	Très restreintes	Acceptables
1431	Commis à la comptabilité et personnel assimilé	Intermédiaire	2,755	18,651 \$	Modéré	Élevé	Restreintes	Acceptables

		Région de l'Estrie					Ensemble du Québec	
CODE CNP 4	Titre de la profession	Niveau de compétences	Emploi estimé en 2000	Revenu annuel moyen d'emploi à temps plein (1995)	Taux de demande de main-d'œuvre de 2000 à 2005	Taux de chômage estimé pour 2000	Perspectives 2001-2005	Perspectives 2001-2005
1432	Commis à la paye	Intermédiaire	130	25,163 \$	Modéré	Faible	Favorables	Acceptables
1433	Caissiers/caissières des services financiers	Intermédiaire	925	16,005 \$	Nul ou négatif	Faible	Restreintes	Restreintes
1434	Commis de banque, d'assurance et des autres services financiers	Intermédiaire	400	21,551 \$	Nul ou négatif	Faible	Restreintes	Restreintes
1435	Agents/agentes de recouvrement	Intermédiaire	Moins de 50	28,025 \$	NP	NP	NP	Acceptables
1441	Commis de soutien administratif	Intermédiaire	430	25,263 \$	Modéré	Faible	Favorables	Acceptables
1442	Commis des services du personnel	Intermédiaire	Moins de 50	24,937 \$	NP	NP	NP	Acceptables
1443	Commis des services judiciaires	Intermédiaire	Moins de 50	NP	NP	NP	NP	NP
1451	Commis de bibliothèque	Intermédiaire	70	16,862 \$	Nul ou négatif	Faible	Restreintes	Restreintes
1452	Correspondanciers/correspondancières, commis aux publications et personnel assimilé	Intermédiaire	Moins de 50	14,860 \$	NP	NP	NP	Restreintes
1453	Commis aux services à la clientèle, commis aux renseignements et personnel assimilé	Intermédiaire	1,035	16,136 \$	Modéré	Modéré	Acceptables	Favorables
1454	Intervieweurs/interviewuses et commis aux statistiques	Intermédiaire	185	6,163 \$	Faible	Faible	Acceptables	Acceptables
1461	Commis au courrier et aux services postaux et personnel assimilé	Intermédiaire	165	17,581 \$	Faible	Élevé	Très restreintes	Restreintes
1462	Facteurs/factrices	Intermédiaire	215	30,640 \$	Faible	Modéré	Restreintes	Restreintes
1463	Commis aux services de messageries	Intermédiaire	370	10,174 \$	Modéré	Faible	Favorables	Acceptables
1471	Expéditeurs/expéditrices et réceptionnaires	Intermédiaire	665	21,151 \$	Modéré	Modéré	Acceptables	Acceptables
1472	Magasiniers/magasinières et commis aux pièces	Intermédiaire	595	22,644 \$	Modéré	Faible	Favorables	Restreintes
1473	Commis à la production	Intermédiaire	115	21,977 \$	Faible	Faible	Acceptables	Acceptables
1474	Commis aux achats et à l'inventaire	Intermédiaire	430	16,954 \$	Modéré	Faible	Favorables	Acceptables
1475	Répartiteurs/répartitrices et opérateurs radio/opératrices radio	Intermédiaire	100	30,112 \$	Modéré	Faible	Favorables	Acceptables
1476	Horairistes des transports et des équipages	Intermédiaire	Moins de 50	NP	NP	NP	NP	Favorables

Sciences naturelles et appliquées et professions apparentées

« Cette catégorie comprend les postes professionnels et techniques en sciences, y compris les sciences physiques, les sciences de la vie, le génie, l'architecture et la technologie de l'information. »

En 2000, ce regroupement ne représentait que 4,5 % des emplois de la région. C'est bien inférieur au 6,4 % constaté pour l'ensemble de la province. Ce sont les travailleurs et travailleuses détenant des compétences de niveau technique qui sont les plus nombreux dans ce regroupement; ils forment 51,6 % de la main-d'œuvre. Les travailleurs et travailleuses détenant des compétences de niveau professionnel occupent pour leur part 48,2 % des emplois.

Ce regroupement connaît une croissance très rapide, croissance qui est cependant ralentie en région, en raison des difficultés persistantes des entreprises estriennes à trouver une main-d'œuvre qualifiée. C'est un sérieux problème pour la région. La présence sur le territoire de l'Estrie de deux cégeps et de deux universités est cependant un atout indéniable pour résorber cette situation.

De façon générale, les professions en lien avec les nouvelles technologies présentent de bonnes perspectives pour la période de référence. Parmi ceux-ci, mentionnons les programmeurs et programmeuses, les analystes de systèmes informatiques, les techniciens et techniciennes en génie de la fabrication, les ingénieurs électriciens et électroniciens et ingénieures électriciennes et électroniciennes, les techniciens et techniciennes en génie électronique et électrique.

Pour tous les travailleurs et toutes les travailleuses de ce regroupement cependant, la formation continue, visant le maintien et le développement des compétences et des connaissances, s'avère essentielle. Leurs connaissances devront être continuellement mises à jour pour espérer s'intégrer et se maintenir sur le marché de l'emploi. Cela est occasionné

par la vitesse fulgurante des nouveaux développements technologiques, des modifications de procédés ainsi que de l'importance accrue de la recherche-développement. La capacité, pour un travailleur ou une travailleuse, d'intégrer différentes spécialisations (fabrication et électronique par exemple) est un atout réel pour entrer sur le marché du travail.



		Région de l'Estrie					Ensemble du Québec	
CODE CNP 4	Titre de la profession	Niveau de compétences	Emploi estimé en 2000	Revenu annuel moyen d'emploi à temps plein (1995)	Taux de demande de main-d'œuvre de 2000 à 2005	Taux de chômage estimé pour 2000	Perspectives 2001-2005	Perspectives 2001-2005
2111	Physiciens/physiciennes et astronomes	Professionnel	60	27,350 \$	Modéré	Faible	Favorables	Favorables
2112	Chimistes	Professionnel	90	29,232 \$	Élevé	Faible	Très favorables	Favorables
2113	Géologues, géochimistes et géophysiciens/géophysiciennes	Professionnel	Moins de 50	44,098 \$	NP	NP	NP	Acceptables
2114	Météorologistes	Professionnel	Moins de 50	NP	NP	NP	NP	NP
2115	Autres professionnels/professionnelles des sciences physiques	Professionnel	Moins de 50	16,301 \$	NP	NP	NP	NP
2121	Biologistes et autres scientifiques	Professionnel	100	26,640 \$	Modéré	Faible	Favorables	Acceptables
2122	Professionnels/professionnelles des sciences forestières	Professionnel	Moins de 50	32,200 \$	NP	NP	NP	Restreintes
2123	Agronomes, conseillers/conseillères et spécialistes en agriculture	Professionnel	Moins de 50	34,764 \$	NP	NP	NP	Favorables
2131	Ingénieurs civils/ingénieures civiles	Professionnel	220	36,536 \$	Élevé	Faible	Très favorables	Favorables
2132	Ingénieurs mécaniciens/ingénieures mécaniciennes	Professionnel	240	34,278 \$	Élevé	Modéré	Favorables	Très favorables
2133	Ingénieurs électriciens et électroniciens/ingénieures électriciennes et électroniciennes	Professionnel	280	37,076 \$	Élevé	Modéré	Favorables	Très favorables
2134	Ingénieurs chimistes/ingénieures chimistes	Professionnel	80	51,913 \$	Élevé	Faible	Très favorables	Très favorables
2141	Ingénieurs/ingénieures d'industrie et de fabrication	Professionnel	180	42,417 \$	Modéré	Modéré	Acceptables	Très favorables
2142	Ingénieurs/ingénieures métallurgistes et des matériaux	Professionnel	Moins de 50	NP	NP	NP	NP	NP
2143	Ingénieurs miniers/ingénieures minières	Professionnel	Moins de 50	38,059 \$	NP	NP	NP	NP
2144	Ingénieurs géologues/ingénieures géologues	Professionnel	Moins de 50	17,083 \$	NP	NP	NP	NP
2145	Ingénieurs/ingénieures de l'extraction et du raffinage du pétrole	Professionnel	Moins de 50	NP	NP	NP	NP	NP
2146	Ingénieurs/ingénieures en aérospatiale	Professionnel	Moins de 50	NP	NP	NP	NP	NP
2147	Ingénieurs informaticiens/ingénieures informaticiennes	Professionnel	65	36,165 \$	Élevé	Élevé	Acceptables	Très favorables
2148	Autres ingénieurs/ingénieures, n.c.a.	Professionnel	Moins de 50	38,873 \$	NP	NP	NP	Très favorables
2151	Architectes	Professionnel	Moins de 50	13,252 \$	NP	NP	NP	Favorables
2152	Architectes paysagistes	Professionnel	Moins de 50	14,350 \$	NP	NP	NP	Acceptables

		Région de l'Estrie					Ensemble du Québec	
CODE CNP 4	Titre de la profession	Niveau de compétences	Emploi estimé en 2000	Revenu annuel moyen d'emploi à temps plein (1995)	Taux de demande de main-d'œuvre de 2000 à 2005	Taux de chômage estimé pour 2000	Perspectives 2001-2005	Perspectives 2001-2005
2153	Urbanistes et planificateurs/planificatrices de l'utilisation des sols	Professionnel	Moins de 50	19,482 \$	NP	NP	NP	Acceptables
2154	Arpenteurs-géomètres/arpenteuses-géomètres	Professionnel	130	44,463 \$	Élevé	Modéré	Favorables	Acceptables
2161	Mathématiciens/mathématiciennes, statisticiens/statisticiennes et actuaires	Professionnel	Moins de 50	30,707 \$	NP	NP	NP	Favorables
2162	Analystes de systèmes informatiques	Professionnel	270	35,919 \$	Élevé	Modéré	Favorables	Très favorables
2163	Programmeurs/programmeuses	Professionnel	580	20,075 \$	Élevé	Modéré	Favorables	Très favorables
2211	Technologues et techniciens/techniciennes en chimie appliquée	Technique	470	26,870 \$	Élevé	Faible	Très favorables	Très favorables
2212	Technologues et techniciens/techniciennes en géologie et en minéralogie	Technique	Moins de 50	21,815 \$	NP	NP	NP	Acceptables
2213	Techniciens/techniciennes en météorologie	Technique	Moins de 50	NP	NP	NP	NP	NP
2221	Technologues et techniciens/techniciennes en biologie	Technique	145	25,080 \$	Élevé	Modéré	Favorables	Acceptables
2222	Inspecteurs/inspectrices des produits agricoles et de la pêche	Technique	Moins de 50	29,579 \$	NP	NP	NP	Acceptables
2223	Technologues et techniciens/techniciennes en sciences forestières	Technique	55	25,552 \$	Élevé	Élevé	Acceptables	Restreintes
2224	Techniciens/techniciennes du milieu naturel et de la pêche	Technique	Moins de 50	33,764 \$	NP	NP	NP	Restreintes
2225	Techniciens/techniciennes et spécialistes de l'aménagement paysager et de l'horticulture	Technique	Moins de 50	11,714 \$	NP	NP	NP	Acceptables
2230	Technologues et techniciens/techniciennes en génie civil et estimateurs/estimatrices en construction	Technique	325	24,686 \$	Élevé	Modéré	Favorables	Acceptables
2232	Technologues et techniciens/techniciennes en génie mécanique	Technique	195	29,252 \$	Élevé	Modéré	Favorables	Très favorables
2233	Technologues et techniciens/techniciennes en génie industriel et en génie de fabrication	Technique	200	31,496 \$	Modéré	Faible	Favorables	Favorables
2241	Technologues et techniciens/techniciennes en génie électronique et électrique	Technique	440	27,475 \$	Élevé	Faible	Très favorables	Favorables
2242	Électroniciens/électroniciennes d'entretien (biens de consommation)	Technique	625	25,720 \$	Élevé	Modéré	Favorables	Très favorables

		Région de l'Estrie					Ensemble du Québec	
CODE CNP 4	Titre de la profession	Niveau de compétences	Emploi estimé en 2000	Revenu annuel moyen d'emploi à temps plein (1995)	Taux de demande de main-d'œuvre de 2000 à 2005	Taux de chômage estimé pour 2000	Perspectives 2001-2005	Perspectives 2001-2005
2243	Techniciens/techniciennes et mécaniciens/mécaniciennes d'instruments industriels	Technique	125	36,091 \$	Élevé	Modéré	Favorables	Très favorables
2244	Mécaniciens/mécaniciennes, techniciens/techniciennes et contrôleurs/contrôleuses d'avionique et d'instruments et d'appareillages électriques d'aéronefs	Technique	Moins de 50	NP	NP	NP	NP	Très favorables
2251	Technologues et techniciens/techniciennes en architecture	Technique	60	23,211 \$	Élevé	Faible	Très favorables	Acceptables
2252	Designers industriels/designers industrielles	Technique	Moins de 50	38,966 \$	NP	NP	NP	Favorables
2253	Technologues et techniciens/techniciennes en dessin	Technique	420	26,879 \$	Élevé	Modéré	Favorables	Favorables
2254	Technologues et techniciens/techniciennes en arpentage et en techniques géodésiques	Technique	Moins de 50	22,089 \$	NP	NP	NP	Restreintes
2255	Technologues et techniciens/techniciennes en cartographie et personnel assimilé	Technique	95	32,550 \$	Élevé	Modéré	Favorables	Acceptables
2261	Vérificateurs/vérificatrices et essayeurs/essayeuses des essais non-destructifs	Technique	Moins de 50	24,709 \$	NP	NP	NP	Acceptables
2262	Inspecteurs/inspectrices d'ingénierie et officiers/officières de réglementation	Technique	Moins de 50	19,468 \$	NP	NP	NP	Favorables
2263	Inspecteurs/inspectrices de la santé publique, de l'environnement et de l'hygiène et de la sécurité au travail	Technique	55	36,807 \$	Nul ou négatif	Faible	Restreintes	Acceptables
2264	Inspecteurs/inspectrices en construction	Technique	100	23,040 \$	Faible	Modéré	Restreintes	Acceptables
2271	Pilotes, navigateurs/navigatrices et instructeurs/instructrices de pilotage du transport aérien	Technique	Moins de 50	25,733 \$	NP	NP	NP	Restreintes
2272	Spécialistes du contrôle de la circulation aérienne	Technique	Moins de 50	NP	NP	NP	NP	Acceptables
2273	Officiers/officières de pont du transport par voies navigables	Technique	Moins de 50	30,297 \$	NP	NP	NP	Très restreintes
2274	Officiers mécaniciens/officières mécaniciennes du transport par voies navigables	Technique	Moins de 50	NP	NP	NP	NP	Restreintes
2275	Contrôleurs/contrôleuses de la circulation ferroviaire et par voies navigables	Technique	Moins de 50	24,305 \$	NP	NP	NP	Restreintes

Secteur de la santé

« Cette catégorie comprend les professions touchant la prestation directe des services de soins de santé aux patients ainsi que les professions de soutien au personnel professionnels et techniques. »

En 2000, ce regroupement occupait 8 080 personnes dans la région de l'Estrie, ce qui représentait 5,9 % de tous les emplois de la région. Ce sont les professions de niveau technique qui dominent, avec une part de 48,6 % des emplois. Les postes de niveau professionnel représentent 42,9 % des emplois.

On sait que les travailleurs et les travailleuses de ce regroupement ont connu des difficultés au cours des dernières années. Les changements structurels importants qui y ont eu cours, les départs à la retraite massifs, des perspectives d'emploi incertaines ont fait en sorte que des besoins précis s'y font sentir. Les nouveaux engagements financiers de l'État québécois devraient permettre de répondre à certains de ces besoins. Les perspectives d'emploi pour cette catégorie de travailleurs et de travailleuses y sont d'ailleurs supérieures à la moyenne.

Les techniciens et techniciennes du domaine de la santé présentent notamment des perspectives d'emploi intéressantes. Pensons par exemple aux techniciens et techniciennes en laboratoire médical, aux technologues en radiologie, aux inhalothérapeutes et perfusionnistes cardio-vasculaires. Les infirmiers et infirmières-chefs, ainsi que les infirmiers et infirmières diplômés devraient aussi connaître un marché de l'emploi favorable. Il en va de même pour les omnipraticiens et les omnipraticiennes.



		Région de l'Estrie					Ensemble du Québec	
CODE CNP 4	Titre de la profession	Niveau de compétences	Emploi estimé en 2000	Revenu annuel moyen d'emploi à temps plein (1995)	Taux de demande de main-d'œuvre de 2000 à 2005	Taux de chômage estimé pour 2000	Perspectives 2001-2005	Perspectives 2001-2005
3111	Médecins spécialistes	Professionnel	315	98,515 \$	Modéré	Faible	Favorables	Très favorables
3112	Omnipraticiens/omnipraticiennes et médecins en médecine familiale	Professionnel	645	83,280 \$	Modéré	Faible	Favorables	Très favorables
3113	Dentistes	Professionnel	120	75,155 \$	Modéré	Faible	Favorables	Favorables
3114	Vétérinaires	Professionnel	70	62,874 \$	Modéré	Faible	Favorables	Acceptables
3121	Optométristes	Professionnel	55	48,938 \$	Faible	Faible	Acceptables	Favorables
3122	Chiropraticiens/chiropraticiennes	Professionnel	Moins de 50	76,682 \$	NP	NP	NP	Favorables
3123	Autres professionnels/professionnelles en diagnostic et en traitement de la santé	Professionnel	Moins de 50	17,709 \$	NP	NP	NP	Favorables
3131	Pharmaciens/pharmaciennes	Professionnel	190	39,934 \$	Modéré	Faible	Favorables	Favorables
3132	Diététistes et nutritionnistes	Professionnel	135	30,920 \$	Modéré	Faible	Favorables	Favorables
3141	Audiologistes et orthophonistes	Professionnel	Moins de 50	43,568 \$	NP	NP	NP	Favorables
3142	Physiothérapeutes	Professionnel	115	30,976 \$	Modéré	Faible	Favorables	Favorables
3143	Ergothérapeutes	Professionnel	Moins de 50	26,114 \$	NP	NP	NP	Favorables
3144	Autres professionnels/professionnelles en thérapie et en évaluation	Professionnel	Moins de 50	20,819 \$	NP	NP	NP	Acceptables
3151	Infirmiers/infirmières en chef et superviseurs/superviseuses	Professionnel	235	40,163 \$	Modéré	Faible	Favorables	Favorables
3152	Infirmiers diplômés/infirmières diplômées	Professionnel	1,900	31,863 \$	Modéré	Faible	Favorables	Favorables
3211	Technologues de laboratoire médical et assistants/assistantes en pathologie	Technique	120	23,209 \$	Élevé	Faible	Très favorables	Favorables
3212	Techniciens/techniciennes de laboratoire médical	Technique	315	30,497 \$	Élevé	Faible	Très favorables	Favorables
3213	Technologues en santé animale	Technique	Moins de 50	18,481 \$	NP	NP	NP	Acceptables
3214	Inhalothérapeutes et perfusionnistes cardio-vasculaires	Technique	100	31,205 \$	Élevé	Faible	Très favorables	Favorables
3215	Technologues en radiologie	Technique	125	33,293 \$	Élevé	Faible	Très favorables	Très favorables
3216	Technologues en échographie	Technique	Moins de 50	NP	NP	NP	NP	Très favorables


		Région de l'Estrie					Ensemble du Québec	
CODE CNP 4	Titre de la profession	Niveau de compétences	Emploi estimé en 2000	Revenu annuel moyen d'emploi à temps plein (1995)	Taux de demande de main-d'œuvre de 2000 à 2005	Taux de chômage estimé pour 2000	Perspectives 2001-2005	Perspectives 2001-2005
3217	Technologues en cardiologie	Technique	Moins de 50	NP	NP	NP	NP	Très favorables
3218	Technologues en électroencéphalographie et autres technologues du diagnostic, n.c.a.	Technique	Moins de 50	NP	NP	NP	NP	Très favorables
3219	Autres technologues et techniciens/techniciennes des sciences de la santé (sauf soins dentaires)	Technique	75	24,722 \$	Modéré	Faible	Favorables	Très favorables
3220	Techniciens/techniciennes dentaires et travailleurs/ travailleuses à l'établi dans les laboratoires dentaires	Technique	Moins de 50	29,464 \$	NP	NP	NP	Acceptables
3221	Denturologistes	Technique	Moins de 50	45,449 \$	NP	NP	NP	Acceptables
3222	Hygiénistes et thérapeutes dentaires	Technique	75	21,343 \$	Faible	Faible	Acceptables	Acceptables
3231	Opticiens/opticiennes	Technique	Moins de 50	43,417 \$	NP	NP	NP	Favorables
3232	Sages-femmes et praticiens/praticiennes des médecines douces	Technique	65	20,419 \$	Élevé	Faible	Très favorables	Très favorables
3233	Infirmiers auxiliaires autorisés/infirmières auxiliaires autorisées	Technique	610	24,676 \$	Élevé	Faible	Très favorables	Très favorables
3234	Ambulanciers/ambulancières et autre personnel paramédical	Technique	155	31,072 \$	Élevé	Faible	Très favorables	Favorables
3235	Autre personnel technique en thérapie et en diagnostic	Technique	180	15,568 \$	Élevé	Faible	Très favorables	Très favorables
3411	Assistants/assistantes dentaires	Intermédiaire	140	16,350 \$	Élevé	Modéré	Favorables	Favorables
3413	Aides et auxiliaires médicaux/auxiliaires médicales	Intermédiaire	1,835	17,267 \$	Élevé	Modéré	Favorables	Très favorables
3414	Autres aides et assistants/assistantes de soutien des services de santé	Intermédiaire	245	17,418 \$	Modéré	Modéré	Acceptables	Favorables

Sciences sociales, enseignement, administration publique et religion

« Cette catégorie englobe un éventail de professions touchant au droit, à l'enseignement, au counseling, à la recherche en sciences sociales, à l'élaboration de politiques gouvernementales et à l'administration de programmes gouvernementaux et de programmes des autres secteurs. »

Avec ses 10 370 emplois en Estrie, cette catégorie de travailleurs et de travailleuses représentait en l'an 2000 7,6 % de l'emploi de la région. C'est une part plus importante que celle occupée sur le plan provincial (6,9 %), et qui s'explique par la présence d'un réseau scolaire très développé, qui permet une scolarisation dans les deux langues, du préscolaire à l'université, ainsi que d'un vaste réseau d'intervenants sociaux. Ce sont les emplois de niveau de compétences professionnel qui dominent largement le portrait de ce regroupement avec 77,8 % de l'emploi.

Nous prédisons à ce regroupement, dans son ensemble, des perspectives d'emploi très favorables pour la période de référence. C'est dans le réseau scolaire notamment que se font sentir des besoins. Les professeurs et professeures d'université ainsi que les conseillers et conseillères en emploi connaîtront de bonnes perspectives d'emploi. L'administration publique également, en raison de nombreux départs à la retraite et d'un vieillissement général de sa main-d'œuvre, devrait offrir des possibilités d'emploi nombreuses.



		Région de l'Estrie					Ensemble du Québec	
CODE CNP 4	Titre de la profession	Niveau de compétences	Emploi estimé en 2000	Revenu annuel moyen d'emploi à temps plein (1995)	Taux de demande de main-d'œuvre de 2000 à 2005	Taux de chômage estimé pour 2000	Perspectives 2001-2005	Perspectives 2001-2005
4111	Juges	Professionnel	Moins de 50	138,357 \$	NP	NP	NP	NP
4112	Avocats/avocates et notaires (au Québec)	Professionnel	495	39,106 \$	Faible	Faible	Acceptables	Favorables
4121	Professeurs/professeures d'université	Professionnel	1,285	59,395 \$	Élevé	Faible	Très favorables	Acceptables
4122	Professeurs adjoints/professeures adjointes et assistants/assistantes d'enseignement et de recherche au niveau postsecondaire	Professionnel	295	19,406 \$	Élevé	Modéré	Favorables	Acceptables
4131	Professeurs/professeures au niveau collégial et instructeurs/institutrices dans les écoles de formation professionnelle	Professionnel	1,080	36,982 \$	Modéré	Modéré	Acceptables	Favorables
4141	Professeurs/professeures au niveau secondaire	Professionnel	2,180	35,041 \$	Modéré	Élevé	Acceptables	Favorables
4142	Instituteurs/institutrices à la maternelle et au niveau primaire	Professionnel	1,980	32,925 \$	Modéré	Faible	Favorables	Favorables
4143	Conseillers/conseillères pédagogiques et conseillers/ conseillères d'orientation	Professionnel	140	41,512 \$	Modéré	Modéré	Acceptables	Favorables
4151	Psychologues	Professionnel	260	35,723 \$	Modéré	Faible	Favorables	Favorables
4152	Travailleurs sociaux/travailleuses sociales	Professionnel	435	33,584 \$	Modéré	Faible	Favorables	Favorables
4153	Conseillers familiaux/conseillères familiales, conseillers matrimoniaux/conseillères matrimoniales et personnel assimilé	Professionnel	200	31,513 \$	Modéré	Modéré	Acceptables	Favorables
4154	Ministres du culte	Professionnel	200	20,067 \$	NP	NP	NP	NP
4155	Agents/agentes de probation et de libération conditionnelle et personnel assimilé	Professionnel	Moins de 50	18,663 \$	NP	NP	NP	Favorables
4160	Agents/agentes de programmes, recherchistes et experts-conseils/expertes-conseils en politiques sociales	Professionnel	240	30,894 \$	Modéré	Élevé	Restreintes	Favorables
4161	Agents/agentes de programmes, recherchistes et experts-conseils/expertes-conseils en sciences naturelles et appliquées	Professionnel	Moins de 50	31,748 \$	NP	NP	NP	Favorables
4162	Économistes, recherchistes et analystes des politiques économiques	Professionnel	Moins de 50	35,943 \$	NP	NP	NP	Favorables
4163	Experts-conseils/expertes-conseils, agents/agentes et recherchistes en développement économique et en marketing	Professionnel	105	33,031 \$	Modéré	Élevé	Restreintes	Favorables

		Région de l'Estrie					Ensemble du Québec	
CODE CNP 4	Titre de la profession	Niveau de compétences	Emploi estimé en 2000	Revenu annuel moyen d'emploi à temps plein (1995)	Taux de demande de main-d'œuvre de 2000 à 2005	Taux de chômage estimé pour 2000	Perspectives 2001-2005	Perspectives 2001-2005
4166	Agents/agentes de programmes, chercheurs et experts-conseils/expertes-conseils en politiques de l'enseignement	Professionnel	155	31,444 \$	Modéré	Élevé	Restreintes	Acceptables
4167	Superviseurs/superviseuses et experts-conseils/expertes-conseils en programmes de sports et de loisirs	Professionnel	115	22,354 \$	Modéré	Faible	Favorables	Acceptables
4168	Agents/agentes de programmes de l'administration publique	Professionnel	Moins de 50	36,150 \$	NP	NP	NP	Acceptables
4169	Autres professionnels/professionnelles des sciences sociales	Professionnel	Moins de 50	14,695 \$	NP	NP	NP	Acceptables
4211	Techniciens/techniciennes juridiques et personnel assimilé	Technique	Moins de 50	19,960 \$	NP	NP	NP	Acceptables
4212	Travailleurs/travailleuses des services communautaires et sociaux	Technique	240	22,574 \$	Élevé	Modéré	Favorables	Acceptables
4213	Conseillers/conseillères en emploi	Technique	85	16,661 \$	Élevé	Faible	Très favorables	Favorables
4215	Professeurs/professeuses et instructeurs/institutrices en éducation spécialisée	Technique	580	25,387 \$	Élevé	Faible	Très favorables	Favorables
4216	Autres instructeurs/institutrices	Technique	120	18,115 \$	Élevé	Élevé	Acceptables	Acceptables
4217	Autres membres des ordres religieux	Technique	Moins de 50	17,918 \$	NP	NP	NP	NP

Arts, culture, sports et loisirs

« Cette catégorie englobe des postes professionnels et techniques apparentés aux arts et à la culture, y compris les arts de la scène, le cinéma et la production vidéo, la radiotélédiffusion, le journalisme, la rédaction, le design, la bibliothéconomie et la muséologie. Elle comprend également également des professions en sports et en loisirs. »

Ce regroupement est, en nombre, le moins important dans la région. Il ne comptait que 2 500 travailleurs et travailleuses en 2000, pour une part de 1,8 % de l'emploi régional. Si l'industrie du multimédia et l'essor de la production cinématographique et télévisuelle sont en voie de développement à l'échelle de la province, cela ne s'observe pas encore en Estrie. La région possède toutefois de nombreux atouts culturels, sportifs, artistiques et de loisirs, qui devraient lui permettre de voir l'emploi de cette catégorie croître de façon supérieure à la moyenne. Les salles de spectacles, musées, installations récréotouristiques, cinémas et autres continuent de développer leurs produits et services et contribueront à accroître l'emploi.

De plus, la route du commerce électronique et du développement de sites Web, si elle est empruntée par les entreprises de la région, pourrait être profitable aux travailleurs et travailleuses du domaine de l'image. Ce pourrait également être le cas en raison de l'importance

accrue des messages livrés par ces médias, pour le groupe des traducteurs, terminologues et interprètes.



		Région de l'Estrie					Ensemble du Québec	
CODE CNP 4	Titre de la profession	Niveau de compétences	Emploi estimé en 2000	Revenu annuel moyen d'emploi à temps plein (1995)	Taux de demande de main-d'œuvre de 2000 à 2005	Taux de chômage estimé pour 2000	Perspectives 2001-2005	Perspectives 2001-2005
5111	Bibliothécaires	Professionnel	75	22,818 \$	Faible	Faible	Acceptables	Favorables
5112	Restaurateurs/restauratrices et conservateurs/conservatrices	Professionnel	Moins de 50	NP	NP	NP	NP	NP
5113	Archivistes	Professionnel	Moins de 50	4,953 \$	NP	NP	NP	Acceptables
5121	Auteurs/auteures, rédacteurs/rédactrices et écrivains/écrivaines	Professionnel	85	17,682 \$	Élevé	Élevé	Acceptables	Favorables
5122	Réviseurs/réviseuses	Professionnel	Moins de 50	35,772 \$	NP	NP	NP	Acceptables
5123	Journalistes	Professionnel	155	32,991 \$	Élevé	Faible	Très favorables	Acceptables
5124	Professionnels/professionnelles des relations publiques et des communications	Professionnel	130	27,580 \$	Élevé	Modéré	Favorables	Favorables
5125	Traducteurs/traductrices, terminologues et interprètes	Professionnel	65	14,172 \$	Modéré	Faible	Favorables	Favorables
5131	Producteurs/productrices, réalisateurs/réalisatrices, chorégraphes et personnel assimilé	Professionnel	Moins de 50	41,171 \$	NP	NP	NP	Acceptables
5132	Chefs d'orchestre, compositeurs/compositrices et arrangeurs/arrangeuses	Professionnel	Moins de 50	17,370 \$	NP	NP	NP	NP
5133	Musiciens/musiciennes et chanteurs/chanteuses	Professionnel	155	11,402 \$	Faible	Élevé	Très restreintes	Restreintes
5134	Danseurs/danseuses	Professionnel	Moins de 50	8,220 \$	NP	NP	NP	Restreintes
5135	Acteurs/actrices	Professionnel	Moins de 50	10,407 \$	NP	NP	NP	Restreintes
5136	Peintres, sculpteurs/sculptrices et autres artistes des arts plastiques	Professionnel	145	11,727 \$	Modéré	Faible	Favorables	Restreintes
5211	Techniciens/techniciennes et assistants/assistantes dans les bibliothèques et les archives	Technique	120	18,175 \$	Élevé	Élevé	Acceptables	Restreintes
5212	Personnel technique des musées et des galeries d'art	Technique	Moins de 50	16,426 \$	NP	NP	NP	Restreintes
5221	Photographes	Technique	115	20,002 \$	Modéré	Faible	Favorables	Acceptables
5222	Cadreur/cadreuses de films et de vidéos	Technique	Moins de 50	29,454 \$	NP	NP	NP	Acceptables
5223	Techniciens/techniciennes en graphisme	Technique	125	26,320 \$	Élevé	Faible	Très favorables	Très favorables
5224	Techniciens/techniciennes en radiotélédiffusion	Technique	Moins de 50	48,298 \$	NP	NP	NP	Acceptables
5225	Techniciens/techniciennes en enregistrement audio et vidéo	Technique	Moins de 50	17,631 \$	NP	NP	NP	Acceptables

		Région de l'Estrie					Ensemble du Québec	
CODE CNP 4	Titre de la profession	Niveau de compétences	Emploi estimé en 2000	Revenu annuel moyen d'emploi à temps plein (1995)	Taux de demande de main-d'œuvre de 2000 à 2005	Taux de chômage estimé pour 2000	Perspectives 2001-2005	Perspectives 2001-2005
5226	Autre personnel technique du cinéma, de la radiotélédiffusion et des arts de la scène	Technique	60	16,877 \$	Élevé	Élevé	Acceptables	Acceptables
5227	Personnel de soutien et aides dans le cinéma, la radiotélédiffusion et les arts de la scène	Technique	Moins de 50	6,360 \$	NP	NP	NP	Acceptables
5231	Annonceurs/annonceuses et personnel assimilé de la radio et de la télévision	Technique	Moins de 50	23,101 \$	NP	NP	NP	Acceptables
5232	Autres artistes du spectacle	Technique	Moins de 50	NP	NP	NP	NP	Acceptables
5241	Concepteurs/conceptrices graphistes et artistes illustrateurs/artistes illustratrices	Technique	285	17,638 \$	Élevé	Faible	Très favorables	Favorables
5242	Designers d'intérieur	Technique	Moins de 50	14,408 \$	NP	NP	NP	Favorables
5243	Ensembleurs/ensemblières de théâtre, modélistes de vêtements, concepteurs/conceptrices d'expositions et autres concepteurs/conceptrices artistiques	Technique	75	26,620 \$	Faible	Élevé	Très restreintes	Acceptables
5244	Artisans/artisanes	Technique	85	17,227 \$	Nul ou négatif	Faible	Restreintes	Restreintes
5245	Patronniers/patronnières du textile, du cuir et de la fourrure	Technique	Moins de 50	21,872 \$	NP	NP	NP	Restreintes
5251	Athlètes	Technique	Moins de 50	6,593 \$	NP	NP	NP	NP
5252	Entraîneurs/entraîneuses	Technique	Moins de 50	11,492 \$	NP	NP	NP	Acceptables
5253	Arbitres et officiels/officielles des sports	Technique	Moins de 50	2,352 \$	NP	NP	NP	NP
5254	Instructeurs/instructrices et responsables des programmes de sports et de loisirs	Technique	440	6,172 \$	Modéré	Élevé	Restreintes	Restreintes

Vente et services

« Cette catégorie comprend les professions dans les domaines de la vente et des services personnels et de protection et les professions reliées à l'accueil et au tourisme.

Le regroupement de la vente et des services est, en Estrie comme pour l'ensemble de la province, la catégorie professionnelle qui compte le plus important volume d'emplois. En région ce sont 32 460 personnes qui, en 2000, occupaient 23,7 % de tous les emplois de l'Estrie. C'est également dans ce regroupement que l'on retrouve, en nombre (12 025), le plus de travailleurs et de travailleuses non qualifiés. Le grand secteur de la vente et des services est souvent ciblé par la main-d'œuvre possédant peu de qualifications qui veut intégrer ou réintégrer le marché du travail.

D'ici la fin de la période de prévision, soit 2005, la demande de main-d'œuvre devrait se maintenir et se situer dans la moyenne. Cependant, comme l'offre de main-d'œuvre est abondante, la concurrence sera forte pour ceux et celles qui désirent y occuper un emploi. Ce sont sans doute les travailleurs et les travailleuses les plus disposés à satisfaire les exigences des employeurs (flexibilité des horaires de travail, polyvalence...) qui pourront décrocher un emploi.

Ce sont principalement les travailleurs et travailleuses se destinant à l'alimentation qui seront favorisés. Les bouchers et bouchères dans la vente de gros et de détail, les boulangers-pâtisseries et boulangères-pâtisseries connaîtront de bonnes perspectives, ce qui ne sera cependant pas le cas pour les aides-cuisiniers et aides-cuisinières, ni pour les serveurs et serveuses d'aliments au comptoir.

Tout indique de plus que les ventes de gros sont en croissance. Les représentants et représentantes des ventes non techniques en gros devraient normalement en profiter et voir croître le nombre d'emplois.

Enfin, la demande de main-d'œuvre est importante dans les services de garde, en raison des développements des deux dernières années et de l'obligation de se conformer à des ratios précis d'éducateurs diplômés et d'éducatrices diplômées et d'aides-éducateurs et d'aides-éducatrices.



		Région de l'Estrie					Ensemble du Québec	
CODE CNP 4	Titre de la profession	Niveau de compétences	Emploi estimé en 2000	Revenu annuel moyen d'emploi à temps plein (1995)	Taux de demande de main-d'œuvre de 2000 à 2005	Taux de chômage estimé pour 2000	Perspectives 2001-2005	Perspectives 2001-2005
6211	Superviseurs/superviseuses, vente au détail	Technique	375	23,604 \$	Modéré	Faible	Favorables	Acceptables
6212	Superviseurs/superviseuses des services alimentaires	Technique	100	13,331 \$	Modéré	Faible	Favorables	Acceptables
6213	Gouvernants/gouvernantes d'hôtel ou d'institution	Technique	Moins de 50	26,785 \$	NP	NP	NP	Restreintes
6214	Surveillants/surveillantes du blanchissage et du nettoyage à sec	Technique	Moins de 50	NP	NP	NP	NP	NP
6215	Surveillants/surveillantes des services de nettoyage	Technique	95	36,971 \$	Élevé	Faible	Très favorables	Acceptables
6216	Surveillants/surveillantes des autres services	Technique	80	9,390 \$	Modéré	Élevé	Restreintes	Acceptables
6221	Spécialistes des ventes techniques, vente en gros	Technique	580	33,689 \$	Modéré	Faible	Favorables	Favorables
6231	Agents/agentes et courtiers/courtrières d'assurance	Technique	585	29,669 \$	Faible	Faible	Acceptables	Acceptables
6232	Agents/agentes et vendeurs/vendeuses en immobilier	Technique	325	34,730 \$	Faible	Faible	Acceptables	Favorables
6233	Acheteurs/acheteuses des commerces de gros et de détail	Technique	245	26,928 \$	Élevé	Faible	Très favorables	Favorables
6234	Exploitants/exploitantes de silos à grain	Technique	Moins de 50	NP	NP	NP	NP	NP
6241	Chefs	Technique	260	18,554 \$	Modéré	Faible	Favorables	Acceptables
6242	Cuisiniers/cuisinières	Technique	2,425	11,007 \$	Modéré	Élevé	Restreintes	Acceptables
6251	Bouchers/bouchères et dépeceurs/dépeceuses de viande, ventes en gros et au détail	Technique	450	17,278 \$	Modéré	Faible	Favorables	Acceptables
6252	Boulangers-pâtisseries/boulangères-pâtisseries	Technique	365	12,306 \$	Modéré	Faible	Favorables	Acceptables
6261	Agents/agentes de police (sauf cadres supérieurs)	Technique	520	46,250 \$	Modéré	Faible	Favorables	Acceptables
6262	Pompiers/pompières	Technique	130	49,728 \$	Modéré	Faible	Favorables	Acceptables
6271	Coiffeurs/coiffeuses et barbiers/barbières	Technique	950	14,484 \$	Nul ou négatif	Faible	Restreintes	Restreintes
6272	Entrepreneurs/entrepreneuses de pompes funèbres et embaumeurs/embaumeuses	Technique	Moins de 50	NP	NP	NP	NP	Acceptables
6411	Représentants/représentantes des ventes non techniques, vente en gros	Intermédiaire	1,325	27,675 \$	Modéré	Faible	Favorables	Acceptables
6421	Vendeurs/vendeuses et commis-vendeurs/commis-vendeuses, vente au détail	Intermédiaire	5,035	13,202 \$	Modéré	Élevé	Restreintes	Acceptables

		Région de l'Estrie					Ensemble du Québec	
CODE CNP 4	Titre de la profession	Niveau de compétences	Emploi estimé en 2000	Revenu annuel moyen d'emploi à temps plein (1995)	Taux de demande de main-d'œuvre de 2000 à 2005	Taux de chômage estimé pour 2000	Perspectives 2001-2005	Perspectives 2001-2005
6431	Conseillers/conseillères en voyages	Intermédiaire	250	16,778 \$	Modéré	Faible	Favorables	Acceptables
6432	Commissaires et agents/agentes de bord	Intermédiaire	Moins de 50	NP	NP	NP	NP	Restreintes
6433	Agents/agentes à la billetterie et aux services aériens	Intermédiaire	Moins de 50	NP	NP	NP	NP	Restreintes
6434	Agents/agentes à la billetterie et agents/agentes de fret dans le transport (sauf le transport aérien)	Intermédiaire	Moins de 50	27,362 \$	NP	NP	NP	Acceptables
6435	Réceptionnistes d'hôtel	Intermédiaire	135	15,869 \$	Modéré	Élevé	Restreintes	Restreintes
6441	Guides touristiques et guides itinérants/guides itinérantes	Intermédiaire	65	6,290 \$	Modéré	Élevé	Restreintes	Restreintes
6442	Guides d'activités récréatives et sportives de plein air	Intermédiaire	Moins de 50	2,641 \$	NP	NP	NP	NP
6451	Maitres d'hôtel et hôtes/hôtesse	Intermédiaire	105	10,188 \$	Faible	Modéré	Restreintes	Restreintes
6452	Barmans/barmaids	Intermédiaire	670	8,683 \$	Faible	Modéré	Restreintes	Restreintes
6453	Serveurs/serveuses d'aliments et de boissons	Intermédiaire	1,895	8,621 \$	Faible	Élevé	Très restreintes	Acceptables
6461	Shérifs et huissiers/huissières	Intermédiaire	Moins de 50	23,375 \$	NP	NP	NP	Favorables
6462	Agents/agentes des services correctionnels	Intermédiaire	130	35,863 \$	Faible	Faible	Acceptables	Favorables
6463	Agents/agentes d'exécution des arrêtés municipaux, n.c.a.	Intermédiaire	Moins de 50	21,983 \$	NP	NP	NP	Acceptables
6464	Personnel exclusif aux Forces armées	Intermédiaire	220	14,462 \$	Faible	Modéré	Restreintes	Restreintes
6465	Autre personnel des services de protection	Intermédiaire	95	16,619 \$	Élevé	Élevé	Acceptables	Acceptables
6470	Éducateurs/éducatrices et aides-éducateurs/aides-éducatrices de la petite enfance	Intermédiaire	920	14,545 \$	Modéré	Faible	Favorables	Favorables
6471	Aides familiaux/aides familiales, aides de soutien à domicile et personnel assimilé	Intermédiaire	360	14,262 \$	Modéré	Faible	Favorables	Restreintes
6472	Aides-enseignants/aides-enseignantes aux niveaux primaire et secondaire	Intermédiaire	380	8,874 \$	Nul ou négatif	Faible	Restreintes	Restreintes
6474	Gardiens/gardiennes d'enfants, gouvernants/gouvernantes et aides aux parents	Intermédiaire	825	6,753 \$	Faible	Modéré	Restreintes	Restreintes
6481	Conseillers/conseillères imagistes, conseillers mondains/conseillères mondaines et autres conseillers/conseillères en soins personnalisés	Intermédiaire	90	12,693 \$	Faible	Faible	Acceptables	Restreintes

		Région de l'Estrie					Ensemble du Québec	
CODE CNP 4	Titre de la profession	Niveau de compétences	Emploi estimé en 2000	Revenu annuel moyen d'emploi à temps plein (1995)	Taux de demande de main-d'œuvre de 2000 à 2005	Taux de chômage estimé pour 2000	Perspectives 2001-2005	Perspectives 2001-2005
6482	Esthéticiens/esthéticiennes, électrologistes et personnel assimilé	Intermédiaire	280	14,456 \$	Nul ou négatif	Faible	Restreintes	Restreintes
6483	Soigneurs/soigneuses d'animaux et travailleurs/travailleuses en soins des animaux	Intermédiaire	60	12,769 \$	Modéré	Faible	Favorables	Acceptables
6484	Autre personnel des soins personnalisés	Intermédiaire	Moins de 50	NP	NP	NP	NP	NP
6611	Caissiers/caissières	Élémentaire	3,130	8,469 \$	Faible	Élevé	Très restreintes	Restreintes
6621	Préposés/préposées de stations-service	Élémentaire	450	8,821 \$	Faible	Modéré	Restreintes	Restreintes
6622	Commis d'épicerie et étalagistes	Élémentaire	1,340	9,020 \$	Faible	Modéré	Restreintes	Restreintes
6623	Autre personnel élémentaire de la vente	Élémentaire	260	8,804 \$	Faible	Élevé	Très restreintes	Restreintes
6631	Aides médicaux/aides médicales et assistants/assistantes en milieu hospitalier	Élémentaire	110	17,913 \$	Modéré	Modéré	Acceptables	Acceptables
6641	Serveurs/serveuses au comptoir et préparateurs/préparatrices d'aliments dans les services alimentaires	Élémentaire	520	6,453 \$	Modéré	Élevé	Restreintes	Restreintes
6642	Aides-cuisiniers/aides-cuisinières et aides dans les services alimentaires	Élémentaire	1,090	7,967 \$	Modéré	Élevé	Restreintes	Restreintes
6651	Gardiens/gardiennes de sécurité et personnel assimilé	Élémentaire	545	14,699 \$	Modéré	Faible	Favorables	Acceptables
6661	Nettoyeurs/nettoyeuses	Élémentaire	1,580	10,205 \$	Modéré	Élevé	Restreintes	Restreintes
6662	Nettoyeurs spécialisés/nettoyeuses spécialisées	Élémentaire	265	11,013 \$	Modéré	Faible	Favorables	Restreintes
6663	Concierges et concierges d'immeubles	Élémentaire	2,145	16,170 \$	Modéré	Élevé	Restreintes	Acceptables
6670	Préposés/préposées dans les amusements, les sports et les loisirs	Élémentaire	155	11,703 \$	Élevé	Élevé	Acceptables	Acceptables
6672	Préposés/préposées en hébergement et en voyage (sauf le transport aérien)	Élémentaire	Moins de 50	5,000 \$	NP	NP	NP	Acceptables
6681	Personnel élémentaire de buanderies et d'établissements de nettoyage à sec	Élémentaire	215	14,381 \$	Faible	Modéré	Restreintes	Restreintes
6682	Repasseurs/repasseuses et presseurs/presseuses	Élémentaire	110	10,657 \$	Élevé	Élevé	Acceptables	Restreintes
6683	Autre personnel élémentaire des services personnels	Élémentaire	100	4,712 \$	Faible	Élevé	Très restreintes	Restreintes

Métiers, transport et machinerie

« Cette catégorie regroupe les métiers de la construction et de la mécanique et les postes de contremaîtres, d'entrepreneurs, d'opérateurs et de conducteurs de matériel de transport et de machinerie lourde.

Ces professions se retrouvent dans une vaste gamme de secteurs industriels, mais particulièrement dans les secteurs de la construction et du transport. »

En 2000, ce regroupement comptait 19 610 travailleurs et travailleuses, ce qui représentait 14,3 % de l'emploi de la région. C'est une proportion légèrement supérieure à celle constatée à l'échelle de la province (13,2 %). En Estrie, plus de 73 % des emplois de ce regroupement sont du niveau de compétences technique. Les emplois de niveau intermédiaire y sont aussi très présents avec 21,7 %.

D'ici la fin de la période de prévision, soit 2005, les perspectives pour l'ensemble de ce regroupement sont acceptables. Ceci est dû à une croissance légèrement inférieure à la moyenne et à une offre de main-d'œuvre importante. Plusieurs occupations de ce regroupement présentent en effet des taux de chômage élevés.

Certains groupes professionnels tireront mieux que d'autres leur épingle du jeu. C'est le cas notamment des outilleurs-ajusteurs et outilleuses-ajusteuses qui sont recherchés, mais également des installateurs et installatrices et réparateurs et réparatrices de matériel de télécommunications. La clé pour les candidats et candidates à ces postes reste sans doute des

compétences à jour. Des travailleurs et travailleuses expérimentés en imprimerie, pour qui des postes de surveillance et de supervision sont envisageables, pourraient aussi y trouver du travail.



		Région de l'Estrie					Ensemble du Québec	
CODE CNP 4	Titre de la profession	Niveau de compétences	Emploi estimé en 2000	Revenu annuel moyen d'emploi à temps plein (1995)	Taux de demande de main-d'œuvre de 2000 à 2005	Taux de chômage estimé pour 2000	Perspectives 2001-2005	Perspectives 2001-2005
7211	Contremaîtres/contremaîtresses des machinistes et du personnel assimilé	Technique	Moins de 50	33,210 \$	NP	NP	NP	Acceptables
7212	Entrepreneurs/entrepreneuses et contremaîtres/contremaîtresses en électricité et en télécommunications	Technique	150	38,078 \$	Faible	Faible	Acceptables	Acceptables
7213	Entrepreneurs/entrepreneuses et contremaîtres/contremaîtresses en tuyauterie	Technique	Moins de 50	35,107 \$	NP	NP	NP	Acceptables
7214	Entrepreneurs/entrepreneuses et contremaîtres/contremaîtresses du formage, façonnage et montage des métaux	Technique	60	42,198 \$	Élevé	Faible	Très favorables	Favorables
7215	Entrepreneurs/entrepreneuses et contremaîtres/contremaîtresses en charpenterie	Technique	110	26,336 \$	Faible	Modéré	Restreintes	Acceptables
7216	Entrepreneurs/entrepreneuses et contremaîtres/contremaîtresses en mécanique	Technique	220	34,289 \$	Modéré	Faible	Favorables	Favorables
7217	Entrepreneurs/entrepreneuses et contremaîtres/contremaîtresses des équipes de construction lourde	Technique	115	30,302 \$	Modéré	Élevé	Restreintes	Acceptables
7218	Surveillants/surveillantes de l'imprimerie et du personnel assimilé	Technique	120	34,411 \$	Modéré	Faible	Favorables	Favorables
7219	Entrepreneurs/entrepreneuses et contremaîtres/contremaîtresses des autres métiers de la construction et des services de réparation et d'installation	Technique	100	35,829 \$	Modéré	Élevé	Restreintes	Acceptables
7221	Surveillants/surveillantes des opérations du transport ferroviaire	Technique	Moins de 50	NP	NP	NP	NP	NP
7222	Surveillants/surveillantes du transport routier et du transport en commun	Technique	Moins de 50	25,197 \$	NP	NP	NP	Acceptables
7231	Machinistes et vérificateurs/vérificatrices d'usinage et d'outillage	Technique	950	25,997 \$	Élevé	Faible	Très favorables	Favorables
7232	Outils-ajusteurs/outilleuses-ajusteuses	Technique	65	25,739 \$	Modéré	Faible	Favorables	Très favorables
7241	Électriciens/électriciennes (sauf électriciens industriels/électriciennes industrielles et de réseaux électriques)	Technique	440	30,222 \$	Modéré	Élevé	Restreintes	Acceptables
7242	Électriciens industriels/électriciennes industrielles	Technique	185	37,019 \$	Modéré	Modéré	Acceptables	Acceptables
7243	Électriciens/électriciennes de réseaux électriques	Technique	Moins de 50	41,004 \$	NP	NP	NP	Restreintes

		Région de l'Estrie					Ensemble du Québec	
CODE CNP 4	Titre de la profession	Niveau de compétences	Emploi estimé en 2000	Revenu annuel moyen d'emploi à temps plein (1995)	Taux de demande de main-d'œuvre de 2000 à 2005	Taux de chômage estimé pour 2000	Perspectives 2001-2005	Perspectives 2001-2005
7244	Monteurs/monteuses de lignes électriques et de câbles	Technique	115	35,954 \$	Faible	Modéré	Restreintes	Restreintes
7245	Monteurs/monteuses de lignes et de câbles de télécommunications	Technique	70	38,619 \$	Élevé	Faible	Très favorables	Acceptables
7246	Installateurs/installatrices et réparateurs/réparatrices de matériel de télécommunications	Technique	220	40,491 \$	Élevé	Faible	Très favorables	Favorables
7247	Techniciens/techniciennes en montage et en entretien d'installations de câblodistribution	Technique	Moins de 50	36,058 \$	NP	NP	NP	Acceptables
7251	Plombiers/plombières	Technique	250	28,162 \$	Élevé	Modéré	Favorables	Acceptables
7252	Tuyauteurs/tuyauteuses, monteurs/monteuses d'appareils de chauffage et monteurs/monteuses de gicleurs	Technique	115	31,036 \$	Élevé	Élevé	Acceptables	Acceptables
7253	Monteurs/monteuses d'installations au gaz	Technique	Moins de 50	19,581 \$	NP	NP	NP	NP
7261	Tôliers/tôlières	Technique	130	28,238 \$	Élevé	Modéré	Favorables	Acceptables
7262	Chaudronniers/chaudronnières	Technique	Moins de 50	36,870 \$	NP	NP	NP	Acceptables
7263	Assembleurs/assembleuses et ajusteurs/ajusteuses de plaques et de charpentes métalliques	Technique	135	26,322 \$	Élevé	Faible	Très favorables	Acceptables
7264	Monteurs/monteuses de charpentes métalliques	Technique	Moins de 50	35,690 \$	NP	NP	NP	Restreintes
7266	Forgerons/forgeronnes et monteurs/monteuses de matrices	Technique	Moins de 50	26,613 \$	NP	NP	NP	NP
7271	Charpentiers-menuisiers/charpentières-menuisières	Technique	1,095	20,914 \$	Faible	Élevé	Très restreintes	Restreintes
7272	Ébénistes	Technique	405	16,897 \$	Faible	Faible	Acceptables	Acceptables
7281	Briqueteurs-maçons/briqueteuses-maçonnes	Technique	150	18,776 \$	Élevé	Modéré	Favorables	Acceptables
7282	Cimentiers-finisseries/cimentières-finisseries	Technique	65	18,769 \$	Élevé	Élevé	Acceptables	Acceptables
7283	Carreleurs/carreuses	Technique	60	21,924 \$	Modéré	Faible	Favorables	Acceptables
7284	Plâtriers/plâtrières, latteurs/latteuses et poseurs/poseuses de systèmes intérieurs	Technique	105	17,273 \$	Modéré	Élevé	Restreintes	Acceptables
7291	Couvreurs/couvreuses et poseurs/poseuses de bardeaux	Technique	75	21,136 \$	Modéré	Élevé	Restreintes	Restreintes
7292	Vitriers/vitrières	Technique	60	16,752 \$	Faible	Élevé	Très restreintes	Restreintes
7293	Calorifugeurs/calorifugeuses	Technique	Moins de 50	19,123 \$	NP	NP	NP	Restreintes

		Région de l'Estrie					Ensemble du Québec	
CODE CNP 4	Titre de la profession	Niveau de compétences	Emploi estimé en 2000	Revenu annuel moyen d'emploi à temps plein (1995)	Taux de demande de main-d'œuvre de 2000 à 2005	Taux de chômage estimé pour 2000	Perspectives 2001-2005	Perspectives 2001-2005
7294	Peintres et décorateurs/décoratrices	Technique	200	13,171 \$	Modéré	Élevé	Restreintes	Restreintes
7295	Poseurs/poseuses de revêtements d'intérieur	Technique	55	16,820 \$	Faible	Élevé	Très restreintes	Acceptables
7311	Mécaniciens/mécaniciennes de chantier et mécaniciens industriels/mécaniciennes industrielles (sauf l'industrie du textile)	Technique	710	33,931 \$	Modéré	Modéré	Acceptables	Acceptables
7312	Mécaniciens/mécaniciennes d'équipement lourd	Technique	470	26,163 \$	Modéré	Faible	Favorables	Acceptables
7313	Mécaniciens/mécaniciennes en réfrigération et en climatisation	Technique	85	33,029 \$	Modéré	Faible	Favorables	Acceptables
7314	Réparateurs/réparatrices de wagons	Technique	Moins de 50	NP	NP	NP	NP	Restreintes
7315	Mécaniciens/mécaniciennes et contrôleurs/contrôleuses d'aéronefs	Technique	Moins de 50	20,880 \$	NP	NP	NP	Favorables
7316	Ajusteurs/ajusteuses de machines	Technique	110	30,288 \$	Faible	Faible	Acceptables	Acceptables
7317	Mécaniciens/mécaniciennes et monteurs/monteuses de machines dans l'industrie du textile	Technique	210	28,519 \$	nul ou négatif	Modéré	Très restreintes	Restreintes
7318	Constructeurs/constructrices et mécaniciens/mécaniciennes d'ascenseurs	Technique	Moins de 50	36,462 \$	NP	NP	NP	Favorables
7321	Mécaniciens/mécaniciennes, techniciens/techniciennes et réparateurs/réparatrices de véhicules automobiles	Technique	1,590	23,440 \$	Faible	Modéré	Restreintes	Acceptables
7322	Débosselleurs/débosseuses et réparateurs/réparatrices de carrosserie	Technique	545	18,688 \$	Faible	Faible	Acceptables	Acceptables
7331	Installateurs/installatrices de brûleurs à l'huile et à combustibles solides	Technique	55	19,287 \$	Modéré	Faible	Favorables	Restreintes
7332	Réparateurs/réparatrices d'appareils électroménagers	Technique	75	18,434 \$	Faible	Faible	Acceptables	Acceptables
7333	Électromécaniciens/électromécaniciennes	Technique	70	25,704 \$	Modéré	Faible	Favorables	Acceptables
7334	Mécaniciens/mécaniciennes de motocyclettes et personnel assimilé	Technique	65	26,370 \$	Faible	Élevé	Très restreintes	Restreintes
7335	Mécaniciens/mécaniciennes de petits moteurs et autres équipements	Technique	55	24,164 \$	Modéré	Élevé	Restreintes	Acceptables
7341	Tapissiers-garnisseurs/tapissières-garnisseuses	Technique	Moins de 50	11,596 \$	NP	NP	NP	Acceptables

		Région de l'Estrie					Ensemble du Québec	
CODE CNP 4	Titre de la profession	Niveau de compétences	Emploi estimé en 2000	Revenu annuel moyen d'emploi à temps plein (1995)	Taux de demande de main-d'œuvre de 2000 à 2005	Taux de chômage estimé pour 2000	Perspectives 2001-2005	Perspectives 2001-2005
7342	Tailleurs/tailleuses, couturiers/couturières, fourreurs/fourreuses et modistes	Technique	865	11,275 \$	Modéré	Élevé	Restreintes	Restreintes
7343	Cordonniers/cordonnières et fabricants/fabricantes de chaussures	Technique	105	13,388 \$	Modéré	Faible	Favorables	Acceptables
7344	Bijoutiers/bijoutières, horlogers-rhabilleurs/ horlogères-rhabilleuses et personnel assimilé	Technique	Moins de 50	15,749 \$	NP	NP	NP	Acceptables
7351	Mécaniciens/mécaniciennes de machines fixes et opérateurs/opératrices de machines auxiliaires	Technique	270	36,556 \$	Modéré	Faible	Favorables	Acceptables
7352	Opérateurs/opératrices de centrales et de réseaux électriques	Technique	Moins de 50	18,139 \$	NP	NP	NP	Acceptables
7361	Mécaniciens/mécaniciennes de locomotive et de cour de triage	Technique	Moins de 50	42,534 \$	NP	NP	NP	Restreintes
7362	Chefs de train et serre-freins	Technique	Moins de 50	NP	NP	NP	NP	Très restreintes
7371	Grutiers/grutières	Technique	Moins de 50	26,161 \$	NP	NP	NP	Acceptables
7372	Foreurs/foreuses et dynamiteurs/dynamiteuses des mines à ciel ouvert, des carrières et des chantiers de construction	Technique	Moins de 50	36,206 \$	NP	NP	NP	Restreintes
7373	Foreurs/foreuses de puits d'eau	Technique	Moins de 50	NP	NP	NP	NP	NP
7381	Conducteurs de Presse à Imprimer	Technique	410	26,560 \$	Faible	Modéré	Restreintes	Acceptables
7382	Scaphandriers/scaphandrières	Technique	Moins de 50	NP	NP	NP	NP	NP
7383	Autre personnel spécialisé des métiers	Technique	105	20,593 \$	Élevé	Faible	Très favorables	NP
7411	Conducteurs/conductrices de camions	Intermédiaire	2,280	25,518 \$	Faible	Élevé	Très restreintes	Acceptables
7412	Conducteurs/conductrices d'autobus et opérateurs/opératrices de métro et autres transports en commun	Intermédiaire	685	20,620 \$	Modéré	Faible	Favorables	Acceptables
7413	Chauffeurs/chauffeuses de taxi, chauffeurs/chauffeuses de limousine et chauffeurs/chauffeuses	Intermédiaire	135	22,599 \$	Modéré	Modéré	Acceptables	Restreintes
7414	Chauffeurs-livreurs/chauffeuses-livreuses	Intermédiaire	1,030	18,960 \$	Faible	Élevé	Très restreintes	Restreintes
7421	Conducteurs/conductrices d'équipement lourd (sauf les grues)	Intermédiaire	635	25,897 \$	Modéré	Élevé	Restreintes	Restreintes
7422	Conducteurs/conductrices de machinerie d'entretien public	Intermédiaire	110	22,497 \$	Faible	Élevé	Très restreintes	Restreintes

		Région de l'Estrie					Ensemble du Québec	
CODE CNP 4	Titre de la profession	Niveau de compétences	Emploi estimé en 2000	Revenu annuel moyen d'emploi à temps plein (1995)	Taux de demande de main-d'œuvre de 2000 à 2005	Taux de chômage estimé pour 2000	Perspectives 2001-2005	Perspectives 2001-2005
7431	Mécaniciens/mécaniciennes de gare de triage du transport ferroviaire	Intermédiaire	Moins de 50	NP	NP	NP	NP	Restreintes
7432	Ouvriers/ouvrières à l'entretien de la voie ferrée	Intermédiaire	Moins de 50	26,735 \$	NP	NP	NP	Restreintes
7433	Matelots de pont du transport par voies navigables	Intermédiaire	Moins de 50	NP	NP	NP	NP	Très restreintes
7434	Matelots de salle des machines du transport par voies navigables	Intermédiaire	Moins de 50	NP	NP	NP	NP	NP
7435	Personnel des écluses et des bacs à câble	Intermédiaire	Moins de 50	NP	NP	NP	NP	NP
7436	Propriétaires-exploitants/propriétaires-exploitantes de bateau à moteur	Intermédiaire	Moins de 50	NP	NP	NP	NP	NP
7437	Agents/agentes de piste dans le transport aérien	Intermédiaire	Moins de 50	NP	NP	NP	NP	Acceptables
7441	Personnel d'installation, d'entretien et de réparation d'équipement résidentiel et commercial	Intermédiaire	195	16,578 \$	Modéré	Élevé	Restreintes	Restreintes
7442	Personnel d'entretien des canalisations d'eau et de gaz	Intermédiaire	Moins de 50	42,700 \$	NP	NP	NP	NP
7443	Préposés/préposées à la pose et à l'entretien des pièces mécaniques d'automobiles	Intermédiaire	Moins de 50	14,700 \$	NP	NP	NP	Restreintes
7444	Fumigateurs/fumigatrices et préposés/préposées au contrôle de la vermine	Intermédiaire	Moins de 50	NP	NP	NP	NP	NP
7445	Autres réparateurs/réparatrices	Intermédiaire	160	15,938 \$	Modéré	Élevé	Restreintes	Très restreintes
7451	Débardeurs/débardeuses	Intermédiaire	Moins de 50	NP	NP	NP	NP	Restreintes
7452	Manutentionnaires	Intermédiaire	940	21,417 \$	Faible	Élevé	Très restreintes	Restreintes
7611	Aides de soutien des métiers et manoeuvres en construction	Élémentaire	450	15,254 \$	nul ou négatif	Élevé	Très restreintes	Très restreintes
7612	Autres manoeuvres et aides de soutien de métiers	Élémentaire	185	12,704 \$	Élevé	Élevé	Acceptables	Restreintes
7621	Manoeuvres à l'entretien des travaux publics	Élémentaire	515	21,933 \$	Élevé	Modéré	Favorables	Restreintes
7622	Manoeuvres dans le transport ferroviaire et routier	Élémentaire	Moins de 50	19,988 \$	NP	NP	NP	Restreintes

Secteur primaire

« Cette catégorie englobe les postes de supervision et de conduite de machines dans les secteurs d'exploitation des ressources naturelles, c'est-à-dire la production minière, pétrolière et gazière, la foresterie et l'abattage, l'agriculture, l'horticulture et la pêche. La plupart des emplois compris dans cette catégorie sont propres à l'industrie et ne se retrouvent pas en dehors des industries primaires. »

Les travailleurs et travailleuses de ce groupe représentaient en 2000 3,5 % de l'emploi de la région de l'Estrie.

C'est une proportion plus importante que celle qui est observée au Québec. Les 4 785 personnes composant ce groupe se partageaient les emplois de la façon suivante : 51,7 % des emplois étaient de niveau de compétences technique, 27,6 % de niveau intermédiaire, 20,7 % de niveau élémentaire.

C'est le regroupement pour lequel les prévisions d'ici 2004 sont les moins favorables même si la région est bien pourvue en établissements agricoles et forestiers.

Les manœuvres en aménagement paysager et en entretien des terrains pourraient voir leur emploi augmenter, mais ils devront compter sur une compétition passablement vive puisqu'ils sont nombreux à être actuellement en chômage. La situation est semblable pour les manœuvres en agriculture qui, comme les manœuvres en aménagement, sont également aux prises avec un marché du travail saisonnier.



		Région de l'Estrie					Ensemble du Québec	
CODE CNP 4	Titre de la profession	Niveau de compétences	Emploi estimé en 2000	Revenu annuel moyen d'emploi à temps plein (1995)	Taux de demande de main-d'œuvre de 2000 à 2005	Taux de chômage estimé pour 2000	Perspectives 2001-2005	Perspectives 2001-2005
8211	Surveillants/surveillantes de l'exploitation forestière	Technique	Moins de 50	33,519 \$	NP	NP	NP	Très restreintes
8221	Surveillants/surveillantes de l'exploitation des mines et des carrières	Technique	Moins de 50	47,660 \$	NP	NP	NP	Restreintes
8222	Surveillants/surveillantes du forage et des services reliés à l'extraction de pétrole et de gaz	Technique	Moins de 50	NP	NP	NP	NP	NP
8231	Mineurs/mineuses d'extraction et de préparation, mines souterraines	Technique	60	31,453 \$	Nul ou négatif	Faible	Restreintes	Très restreintes
8232	Foreurs/foreuses et personnel de mise à l'essai et des autres services relatifs à l'extraction de pétrole et de gaz	Technique	Moins de 50	NP	NP	NP	NP	NP
8241	Conducteurs/conductrices de machines d'abattage	Technique	160	20,595 \$	Élevé	Élevé	Acceptables	Restreintes
8251	Exploitants/exploitantes agricoles et gestionnaires d'exploitations agricoles	Technique	1,795	19,331 \$	Nul ou négatif	Faible	Restreintes	Acceptables
8252	Entrepreneurs/entrepreneuses et gestionnaires des services agricoles	Technique	95	17,356 \$	Nul ou négatif	Faible	Restreintes	Acceptables
8253	Surveillants/surveillantes d'exploitations agricoles et ouvriers spécialisés/ouvrières spécialisées dans l'élevage du bétail	Technique	80	15,830 \$	Faible	Élevé	Très restreintes	Acceptables
8254	Propriétaires-exploitants/propriétaires-exploitantes et gestionnaires de pépinières et de serres	Technique	75	7,874 \$	Nul ou négatif	Élevé	Très restreintes	Restreintes
8255	Entrepreneurs/entrepreneuses et gestionnaires de l'aménagement paysager et de l'entretien des terrains	Technique	Moins de 50	13,540 \$	NP	NP	NP	Acceptables
8256	Surveillants/surveillantes de l'aménagement paysager et de l'horticulture	Technique	Moins de 50	18,067 \$	NP	NP	NP	Restreintes
8257	Propriétaires-exploitants/propriétaires-exploitantes d'entreprises aquicoles	Technique	Moins de 50	15,720 \$	NP	NP	NP	NP
8261	Capitaines et officiers/officières de bateaux de pêche	Technique	Moins de 50	NP	NP	NP	NP	Très restreintes
8262	Patrons/patronnes de bateaux de pêche et pêcheurs indépendants/pêcheuses indépendantes	Technique	Moins de 50	NP	NP	NP	NP	Restreintes
8411	Personnel d'entretien et de soutien des mines souterraines	Intermédiaire	Moins de 50	NP	NP	NP	NP	Très restreintes
8412	Personnel du forage et de l'entretien des puits de pétrole et de gaz	Intermédiaire	Moins de 50	NP	NP	NP	NP	NP

		Région de l'Estrie					Ensemble du Québec	
CODE CNP 4	Titre de la profession	Niveau de compétences	Emploi estimé en 2000	Revenu annuel moyen d'emploi à temps plein (1995)	Taux de demande de main-d'œuvre de 2000 à 2005	Taux de chômage estimé pour 2000	Perspectives 2001-2005	Perspectives 2001-2005
8421	Conducteurs/conductrices de scies à chaîne et d'engins de débardage	Intermédiaire	595	16,536 \$	Faible	Élevé	Très restreintes	Restreintes
8422	Ouvriers/ouvrières en sylviculture et en exploitation forestière	Intermédiaire	60	15,142 \$	Faible	Faible	Acceptables	Restreintes
8431	Ouvriers/ouvrières agricoles	Intermédiaire	870	10,820 \$	Nul ou négatif	Modéré	Très restreintes	Restreintes
8432	Ouvriers/ouvrières de pépinières et de serres	Intermédiaire	135	8,318 \$	Faible	Élevé	Très restreintes	Très restreintes
8441	Matelots de pont sur les bateaux de pêche	Intermédiaire	Moins de 50	NP	NP	NP	NP	Très restreintes
8442	Chasseurs/chasseuses et trappeurs/trappeuses	Intermédiaire	Moins de 50	NP	NP	NP	NP	Favorables
8611	Manoeuvres agricoles	Élémentaire	70	5,676 \$	Nul ou négatif	Élevé	Très restreintes	Très restreintes
8612	Manoeuvres en aménagement paysager et en entretien des terrains	Élémentaire	415	8,256 \$	Élevé	Élevé	Acceptables	Restreintes
8613	Manoeuvres de l'aquiculture et de la mariculture	Élémentaire	Moins de 50	19,260 \$	NP	NP	NP	NP
8614	Manoeuvres des mines	Élémentaire	130	28,619 \$	Nul ou négatif	Faible	Restreintes	Très restreintes
8615	Manoeuvres de forage et d'entretien des puits de pétrole et de gaz	Élémentaire	Moins de 50	NP	NP	NP	NP	NP
8616	Manoeuvres de l'exploitation forestière	Élémentaire	120	7,795 \$	Faible	Élevé	Très restreintes	Restreintes

Transformation, fabrication et services d'utilité publique

« Cette catégorie englobe les postes de supervision et de production dans les secteurs de la transformation, de la fabrication et des services d'utilité publique. »

Ce regroupement est le plus important de l'Estrie en volume. Il comptait en effet 22 125 travailleurs et travailleuses en 2000, pour 16,1 % de l'emploi. C'est une proportion largement supérieure au 9,5 % de l'ensemble de la province et confirme que l'Estrie est bel et bien une région de fabrication. La très grande majorité des emplois de ce secteur, 78,8 %, sont de niveau de compétences professionnel intermédiaire et élémentaire, soient les niveaux les moins qualifiés.

La reprise soutenue des activités manufacturières en Estrie au cours des quatre dernières années et les besoins des entreprises en main-d'œuvre qualifiée devraient permettre de maintenir la demande à un niveau très légèrement supérieur à la moyenne. L'offre de main-d'œuvre est élevée cependant pour certaines occupations et la concurrence sera importante.

Les travailleurs et travailleuses de la fabrication de produits métalliques, du bois et du meuble présentent les meilleures perspectives.

Donc un marché de l'emploi favorable et avec de bonnes perspectives d'ici 2005.



		Région de l'Estrie					Ensemble du Québec	
CODE CNP 4	Titre de la profession	Niveau de compétences	Emploi estimé en 2000	Revenu annuel moyen d'emploi à temps plein (1995)	Taux de demande de main-d'œuvre de 2000 à 2005	Taux de chômage estimé pour 2000	Perspectives 2001-2005	Perspectives 2001-2005
9211	Surveillants/surveillantes dans la transformation des métaux et des minerais	Technique	265	36,858 \$	Élevé	Faible	Très favorables	Acceptables
9212	Surveillants/surveillantes dans le raffinage du pétrole, le traitement du gaz et des produits chimiques et les services d'utilité publique	Technique	Moins de 50	37,507 \$	NP	NP	NP	Favorables
9213	Surveillants/surveillantes dans la transformation des aliments, des boissons et du tabac	Technique	Moins de 50	34,770 \$	NP	NP	NP	Acceptables
9214	Surveillants/surveillantes dans la fabrication de produits en caoutchouc et en plastique	Technique	290	28,892 \$	Faible	Faible	Acceptables	Favorables
9215	Surveillants/surveillantes dans la transformation des produits forestiers	Technique	265	46,319 \$	Nul ou négatif	Faible	Restreintes	Acceptables
9216	Surveillants/surveillantes dans la transformation des produits textiles	Technique	195	30,845 \$	Modéré	Faible	Favorables	Favorables
9221	Surveillants/surveillantes dans la fabrication de véhicules automobiles	Technique	110	36,207 \$	Élevé	Faible	Très favorables	Restreintes
9222	Surveillants/surveillantes dans la fabrication du matériel électronique	Technique	70	27,104 \$	Faible	Faible	Acceptables	Favorables
9223	Surveillants/surveillantes dans la fabrication d'appareils électriques	Technique	Moins de 50	NP	NP	NP	NP	Acceptables
9224	Surveillants/surveillantes dans la fabrication de meubles et d'accessoires	Technique	115	32,783 \$	Nul ou négatif	Faible	Restreintes	Favorables
9225	Surveillants/surveillantes dans la confection d'articles en tissu, en cuir et en fourrure	Technique	100	22,472 \$	Modéré	Faible	Favorables	Acceptables
9226	Surveillants/surveillantes dans la fabrication d'autres produits métalliques et de pièces mécaniques	Technique	150	34,910 \$	Faible	Faible	Acceptables	Acceptables
9227	Surveillants/surveillantes dans la fabrication et le montage de produits divers	Technique	170	28,685 \$	Nul ou négatif	Faible	Restreintes	Acceptables
9231	Opérateurs/opératrices de poste central de contrôle et de conduite de procédés industriels dans le traitement des métaux et des minerais	Technique	190	31,927 \$	Élevé	Faible	Très favorables	Acceptables

		Région de l'Estrie					Ensemble du Québec	
CODE CNP 4	Titre de la profession	Niveau de compétences	Emploi estimé en 2000	Revenu annuel moyen d'emploi à temps plein (1995)	Taux de demande de main-d'œuvre de 2000 à 2005	Taux de chômage estimé pour 2000	Perspectives 2001-2005	Perspectives 2001-2005
9232	Opérateurs/opératrices de salle de commande centrale dans le raffinage du pétrole et le traitement du gaz et des produits chimiques	Technique	Moins de 50	22,855 \$	NP	NP	NP	Acceptables
9233	Opérateurs/opératrices au contrôle de la réduction en pâte des pâtes et papiers	Technique	Moins de 50	45,765 \$	NP	NP	NP	Acceptables
9234	Opérateurs/opératrices au contrôle de la fabrication du papier et du couchage	Technique	Moins de 50	39,894 \$	NP	NP	NP	NP
9411	Opérateurs/opératrices de machines dans le traitement des métaux et des minerais	Intermédiaire	95	23,539 \$	Faible	Faible	Acceptables	Restreintes
9412	Mouleurs/mouleuses, noyateurs/noyauteuses et fondeurs/fondeuses de métaux dans les aciéries	Intermédiaire	170	30,571 \$	Modéré	Modéré	Acceptables	Restreintes
9413	Opérateurs/opératrices de machines à former et à finir le verre et coupeurs/coupeuses de verre	Intermédiaire	Moins de 50	NP	NP	NP	NP	Acceptables
9414	Conducteurs/conductrices de machines dans le façonnage et la finition des produits en béton, en argile ou en pierre	Intermédiaire	485	22,355 \$	Faible	Faible	Acceptables	Acceptables
9415	Contrôleurs/contrôleuses et essayeurs/essayeuses dans la transformation des métaux et des minerais	Intermédiaire	Moins de 50	30,446 \$	NP	NP	NP	Restreintes
9421	Opérateurs/opératrices d'installations de traitement des produits chimiques	Intermédiaire	85	23,216 \$	Modéré	Faible	Favorables	Favorables
9422	Conducteurs/conductrices de machines de traitement des matières plastiques	Intermédiaire	345	19,763 \$	Élevé	Modéré	Favorables	Favorables
9423	Conducteurs/conductrices de machines de transformation du caoutchouc et personnel assimilé	Intermédiaire	1,365	20,889 \$	Élevé	Modéré	Favorables	Acceptables
9424	Opérateurs/opératrices d'installations de l'assainissement de l'eau et du traitement des déchets	Intermédiaire	Moins de 50	35,105 \$	NP	NP	NP	Acceptables
9431	Opérateurs/opératrices de machines à scier dans les scieries	Intermédiaire	590	17,250 \$	Élevé	Faible	Très favorables	Acceptables
9432	Conducteurs/conductrices de machines dans les usines de pâte à papier	Intermédiaire	145	48,244 \$	Faible	Faible	Acceptables	Restreintes
9433	Opérateurs/opératrices de machines dans la fabrication et finition du papier	Intermédiaire	125	41,713 \$	Faible	Faible	Acceptables	Restreintes

		Région de l'Estrie					Ensemble du Québec	
CODE CNP 4	Titre de la profession	Niveau de compétences	Emploi estimé en 2000	Revenu annuel moyen d'emploi à temps plein (1995)	Taux de demande de main-d'œuvre de 2000 à 2005	Taux de chômage estimé pour 2000	Perspectives 2001-2005	Perspectives 2001-2005
9434	Autres conducteurs/conductrices de machines dans la transformation du bois	Intermédiaire	565	19,240 \$	Élevé	Faible	Très favorables	Acceptables
9435	Conducteurs/conductrices de machines à façonner le papier	Intermédiaire	130	35,126 \$	Faible	Modéré	Restreintes	Restreintes
9436	Classeurs/classeuses de bois d'oeuvre et autres vérificateurs/vérificatrices et classeurs/classeuses dans la transformation du bois	Intermédiaire	410	17,161 \$	Élevé	Faible	Très favorables	Acceptables
9441	Conducteurs/conductrices de machines de préparation de fibres textiles et de filés	Intermédiaire	375	21,962 \$	Faible	Élevé	Très restreintes	Restreintes
9442	Tisseurs/tisseuses, tricoteurs/tricoteuses et autres conducteurs/conductrices de machines textiles	Intermédiaire	345	24,379 \$	Faible	Élevé	Très restreintes	Restreintes
9443	Teinturiers/teinturières et finisseurs/finisseuses de produits textiles	Intermédiaire	115	21,180 \$	Faible	Faible	Acceptables	Restreintes
9444	Contrôleurs/contrôleuses, trieurs/trieuses et échantillonneurs/échantillonneuses de produits textiles	Intermédiaire	165	21,067 \$	Faible	Modéré	Restreintes	Très restreintes
9451	Conducteurs/conductrices de machines à piquer	Intermédiaire	1,840	12,857 \$	Modéré	Élevé	Restreintes	Très restreintes
9452	Coupeurs/coupeuses de tissu, de fourrure et de cuir	Intermédiaire	115	13,130 \$	Modéré	Faible	Favorables	Restreintes
9453	Ouvriers spécialisés/ouvrières spécialisées dans le traitement du cuir et des peaux	Intermédiaire	Moins de 50	14,481 \$	NP	NP	NP	NP
9454	Contrôleurs/contrôleuses et essayeurs/essayeuses dans la confection d'articles en tissu, en cuir et en fourrure	Intermédiaire	140	14,514 \$	Modéré	Élevé	Restreintes	Restreintes
9461	Conducteurs/conductrices de machines de procédés industriels dans la transformation des aliments et des boissons	Intermédiaire	205	19,362 \$	Élevé	Faible	Très favorables	Favorables
9462	Bouchers industriels/bouchères industrielles, dépeceurs-découpeurs/dépeceuses-découpeuses de viande, préparateurs/préparatrices de volaille et personnel assimilé	Intermédiaire	185	14,804 \$	Élevé	Élevé	Acceptables	Favorables
9463	Ouvriers/ouvrières dans les usines de conditionnement du poisson	Intermédiaire	Moins de 50	NP	NP	NP	NP	Restreintes
9464	Conducteurs/conductrices de machines dans le traitement du tabac	Intermédiaire	Moins de 50	NP	NP	NP	NP	Acceptables

		Région de l'Estrie					Ensemble du Québec	
CODE CNP 4	Titre de la profession	Niveau de compétences	Emploi estimé en 2000	Revenu annuel moyen d'emploi à temps plein (1995)	Taux de demande de main-d'œuvre de 2000 à 2005	Taux de chômage estimé pour 2000	Perspectives 2001-2005	Perspectives 2001-2005
9465	Échantillonneurs/échantillonneuses et trieurs/trieuses dans la transformation des aliments et des boissons	Intermédiaire	Moins de 50	29,531 \$	NP	NP	NP	Acceptables
9471	Conducteurs/conductrices de machines à imprimer	Intermédiaire	115	21,769 \$	Nul ou négatif	Modéré	Très restreintes	Restreintes
9472	Photgraveurs-clicheurs/photographeuses-clicheuses, photograpeurs-reporters/photograpeuses-reporteresses et autre personnel de pré-mise en train	Intermédiaire	55	16,373 \$	Faible	Élevé	Très restreintes	Très restreintes
9473	Conducteurs/conductrices de machines à relier et de finition	Intermédiaire	165	16,171 \$	Nul ou négatif	Élevé	Très restreintes	Restreintes
9474	Développeurs/développeuses de films et de photographies	Intermédiaire	Moins de 50	7,946 \$	NP	NP	NP	Restreintes
9481	Monteurs/monteeses d'aéronefs et contrôleurs/contrôleuses de montage d'aéronefs	Intermédiaire	Moins de 50	20,316 \$	NP	NP	NP	Très favorables
9482	Assembleurs/assembleuses, contrôleurs/contrôleuses et vérificateurs/vérificatrices de véhicules automobiles	Intermédiaire	125	17,369 \$	Élevé	Faible	Très favorables	Très restreintes
9483	Assembleurs/assembleuses, monteurs/monteeses, contrôleurs/contrôleuses et vérificateurs/vérificatrices de matériel électronique	Intermédiaire	830	16,651 \$	Modéré	Modéré	Acceptables	Acceptables
9484	Monteurs/monteeses et contrôleurs/contrôleuses dans la fabrication de matériel, d'appareils et d'accessoires électriques	Intermédiaire	90	14,328 \$	Élevé	Élevé	Acceptables	Acceptables
9485	Assembleurs/assembleuses, monteurs/monteeses et contrôleurs/contrôleuses dans la fabrication de transformateurs et de moteurs électriques industriels	Intermédiaire	Moins de 50	12,200 \$	NP	NP	NP	Acceptables
9486	Monteurs/monteeses et contrôleurs/contrôleuses de matériel mécanique	Intermédiaire	770	20,541 \$	Élevé	Faible	Très favorables	Favorables
9487	Conducteurs/conductrices de machines et contrôleurs/contrôleuses dans la fabrication d'appareils électriques	Intermédiaire	Moins de 50	NP	NP	NP	NP	Acceptables
9491	Monteurs/monteeses de bateaux et contrôleurs/contrôleuses de montage de bateaux	Intermédiaire	55	13,918 \$	Élevé	Faible	Très favorables	Acceptables
9492	Monteurs/monteeses et contrôleurs/contrôleuses de meubles et d'accessoires	Intermédiaire	630	17,451 \$	Élevé	Faible	Très favorables	Favorables
9493	Monteurs/monteeses et contrôleurs/contrôleuses d'autres produits en bois	Intermédiaire	660	16,171 \$	Élevé	Faible	Très favorables	Favorables

		Région de l'Estrie					Ensemble du Québec	
CODE CNP 4	Titre de la profession	Niveau de compétences	Emploi estimé en 2000	Revenu annuel moyen d'emploi à temps plein (1995)	Taux de demande de main-d'œuvre de 2000 à 2005	Taux de chômage estimé pour 2000	Perspectives 2001-2005	Perspectives 2001-2005
9494	Vernisseurs/vernisseuses en finition et en réparation de meubles	Intermédiaire	195	14,694 \$	Élevé	Faible	Très favorables	Favorables
9495	Assembleurs/assembleuses, finisseurs/finisseuses et contrôleurs/contrôleuses de produits en plastique	Intermédiaire	280	17,232 \$	Élevé	Faible	Très favorables	Favorables
9496	Peintres et enduiseurs/enduiseuses dans le secteur de la fabrication	Intermédiaire	420	19,686 \$	Élevé	Modéré	Favorables	Acceptables
9497	Opérateurs/opératrices d'équipement de métallisation et de galvanisation et personnel assimilé	Intermédiaire	Moins de 50	18,252 \$	NP	NP	NP	Acceptables
9498	Autres monteurs/monteuses et contrôleurs/contrôleuses	Intermédiaire	280	14,369 \$	Modéré	Modéré	Acceptables	Restreintes
9510	Soudeurs/soudeuses et conducteurs/conductrices de machines à souder	Intermédiaire	1,260	24,554 \$	Élevé	Élevé	Acceptables	Favorables
9511	Conducteurs/conductrices de machines d'usinage	Intermédiaire	130	24,412 \$	Élevé	Faible	Très favorables	Favorables
9512	Conducteurs/conductrices de machines de formage	Intermédiaire	Moins de 50	21,598 \$	NP	NP	NP	Favorables
9513	Conducteurs/conductrices de machines à travailler le bois	Intermédiaire	890	17,643 \$	Élevé	Faible	Très favorables	Favorables
9514	Conducteurs/conductrices de machines à travailler les métaux légers et lourds	Intermédiaire	Moins de 50	20,813 \$	NP	NP	NP	Favorables
9516	Conducteurs/conductrices de machines d'autres produits métalliques	Intermédiaire	55	10,534 \$	Élevé	Faible	Très favorables	Acceptables
9517	Conducteurs/conductrices de machines à fabriquer des produits divers	Intermédiaire	Moins de 50	20,205 \$	NP	NP	NP	Restreintes
9611	Manoeuvres dans le traitement des métaux et des minerais	Élémentaire	110	23,790 \$	Nul ou négatif	Élevé	Très restreintes	Très restreintes
9612	Manoeuvres en métallurgie	Élémentaire	190	17,361 \$	Faible	Modéré	Restreintes	Restreintes
9613	Manoeuvres dans le traitement des produits chimiques et les services d'utilité publique	Élémentaire	Moins de 50	15,828 \$	NP	NP	NP	Très restreintes
9614	Manoeuvres dans le traitement des pâtes et papiers et la transformation du bois	Élémentaire	970	25,186 \$	Faible	Modéré	Restreintes	Très restreintes
9615	Manoeuvres dans la fabrication des produits en caoutchouc et en plastique	Élémentaire	915	18,510 \$	Nul ou négatif	Modéré	Très restreintes	Restreintes

		Région de l'Estrie					Ensemble du Québec	
CODE CNP 4	Titre de la profession	Niveau de compétences	Emploi estimé en 2000	Revenu annuel moyen d'emploi à temps plein (1995)	Taux de demande de main-d'œuvre de 2000 à 2005	Taux de chômage estimé pour 2000	Perspectives 2001-2005	Perspectives 2001-2005
9616	Manoeuvres des produits du textile	Élémentaire	580	20,153 \$	Moderé	Élevé	Restreintes	Très restreintes
9617	Manoeuvres dans la transformation des aliments, des boissons et du tabac	Élémentaire	505	16,546 \$	Faible	Moderé	Restreintes	Restreintes
9618	Manoeuvres dans la transformation du poisson	Élémentaire	Moins de 50	NP	NP	NP	NP	Très restreintes
9619	Autres manoeuvres des services de transformation, de fabrication et d'utilité publique	Élémentaire	1,410	14,623 \$	Faible	Élevé	Très restreintes	Très restreintes

Index alphabétique des groupes professionnels de la CNP4

A

6233	Acheteurs/acheteuses des commerces de gros et de détail
5135	Acteurs/actrices
1222	Adjoint/adjointes de direction
0312	Administrateurs/administratrices de l'enseignement postsecondaire et de la formation professionnelle
6434	Agents/agentes à la billetterie et agents/agentes de fret dans le transport (sauf le transport aérien)
6433	Agents/agentes à la billetterie et aux services aériens
1225	Agents/agentes aux achats
1221	Agents/agentes d'administration
1224	Agents/agentes de gestion immobilière
1228	Agents/agentes de l'immigration, de l'assurance-emploi et du revenu
7437	Agents/agentes de piste dans le transport aérien
6261	Agents/agentes de police (sauf cadres supérieurs)
1232	Agents/agentes de prêts
4155	Agents/agentes de probation et de libération conditionnelle et personnel assimilé
4168	Agents/agentes de programmes de l'administration publique
4166	Agents/agentes de programmes, chercheurs et experts-conseils/expertes-conseils en politiques de l'enseignement
4160	Agents/agentes de programmes, chercheurs et experts-conseils/expertes-conseils en politiques sociales (CNP 4164)
4160	Agents/agentes de programmes, chercheurs et experts-conseils/expertes-conseils en politiques de la santé (CNP 4165)
4160	Agents/agentes de programmes, chercheurs et experts-conseils/expertes-conseils en politiques sociales et de santé
4161	Agents/agentes de programmes, chercheurs et experts-conseils/expertes-conseils en sciences naturelles et appliquées
1435	Agents/agentes de recouvrement
6462	Agents/agentes des services correctionnels
6463	Agents/agentes d'exécution des arrêtés municipaux, n.c.a.
1223	Agents/agentes du personnel et recruteurs/recruteuses
1113	Agents/agentes en valeurs, agents/agentes en placement et courtiers/courtrières
6231	Agents/agentes et courtiers/courtrières d'assurances
6232	Agents/agentes et vendeurs/vendeuses en immobilier
2123	Agronomes, conseillers/conseillères et spécialistes en agriculture
7611	Aides de soutien des métiers et manœuvres en construction
3413	Aides et auxiliaires médicaux/auxiliaires médicales
6471	Aides familiaux/aides familiales, aides de soutien à domicile et personnel assimilé
6631	Aides médicaux/aides médicales et assistants/assistantes en milieu hospitalier
6642	Aides-cuisiniers/aides-cuisinières et aides dans les services alimentaires
6472	Aides-enseignants/aides-enseignantes au primaire et au secondaire
7316	Ajusteurs/ajusteuses de machines
3234	Ambulanciers/ambulancières et autre personnel paramédical
2162	Analystes de systèmes informatiques
1112	Analystes financiers/analystes financières et analystes en placement
5231	Annonceurs/annonceuses et personnel assimilé de la radio et de la télévision

5253 Arbitres et officiels/officielles des sports
 2151 Architectes
 2152 Architectes paysagistes
 5113 Archivistes
 2154 Arpenteurs-géomètres/arpenteuses-géomètres
 5244 Artisans/artisanes
 7263 Assembleurs/assembleuses et ajusteurs/ajusteuses de plaques et de charpentes métalliques
 9482 Assembleurs/assembleuses, contrôleurs/contrôleuses et vérificateurs/vérificatrices de véhicules automobiles
 9495 Assembleurs/assembleuses, finisseurs/finisseuses et contrôleurs/contrôleuses de produits en plastique
 9485 Assembleurs/assembleuses, monteurs/monteuses et contrôleurs/contrôleuses dans la fabrication de transformateurs et de moteurs électriques industriels
 9483 Assembleurs/assembleuses, monteurs/monteuses, contrôleurs/contrôleuses et vérificateurs/vérificatrices de matériel électronique
 3411 Assistants/assistantes dentaires
 1234 Assureurs/assureures
 5251 Athlètes
 3141 Audiologistes et orthophonistes
 5121 Auteurs/auteures, rédacteurs/rédactrices et écrivains/écrivaines
 6465 Autre personnel des services de protection
 6484 Autre personnel des soins personnalisés
 6623 Autre personnel élémentaire de la vente
 6683 Autre personnel élémentaire des services personnels
 7383 Autre personnel spécialisé des métiers
 5226 Autre personnel technique du cinéma, de la radiotélédiffusion et des arts de la scène
 3235 Autre personnel technique en thérapie et en diagnostic
 1114 Autres agents financiers/agentes financières
 3414 Autres aides et assistants/assistantes de soutien des services de santé
 5232 Autres artistes du spectacle
 9434 Autres conducteurs/conductrices de machines dans la transformation du bois
 0414 Autres fonctionnaires
 2148 Autres ingénieurs/ingénieures, n.c.a.
 4216 Autres instructeurs/instructrices
 9619 Autres manœuvres des services de transformation, de fabrication et services d'utilité publique
 7612 Autres manœuvres et aides de soutien de métiers
 4217 Autres membres des ordres religieux
 9498 Autres monteurs/monteuses et contrôleurs/contrôleuses
 2115 Autres professionnels/professionnelles des sciences physiques
 4169 Autres professionnels/professionnelles des sciences sociales
 3123 Autres professionnels/professionnelles en diagnostic et en traitement de la santé
 3144 Autres professionnels/professionnelles en thérapie et en évaluation
 7445 Autres réparateurs/réparatrices
 3219 Autres technologues et techniciens/techniciennes des sciences de la santé (sauf soins dentaires)
 4112 Avocats/avocates et notaires (au Québec)

B

- 6452 Barmans/barmaids
- 5111 Bibliothécaires
- 7344 Bijoutiers/bijoutières, horlogers-rhailleurs/horlogères-rhailleuses et personnel assimilé
- 2121 Biologistes et autres scientifiques
- 9462 Bouchers industriels/bouchères industrielles, dépeceurs-découpeurs/dépeceuses-découpeuses de viande, préparateurs/préparatrices de volaille et personnel assimilé
- 6251 Bouchers/bouchères et dépeceurs/dépeceuses de viande, ventes en gros et au détail
- 6252 Boulangers-pâtisseries/boulangères-pâtisseries
- 7281 Briqueteurs-maçons/briqueteuses-maçonnnes

C

- 0012 Cadres supérieurs/cadres supérieures de l'administration publique
- 0016 Cadres supérieurs/cadres supérieures des secteurs de la production des biens, des services d'utilité publique, du transport et de la construction
- 0014 Cadres supérieurs/cadres supérieures des secteurs de la santé, de l'enseignement, des services communautaires et sociaux et des associations gérées par leurs membres
- 0013 Cadres supérieurs/cadres supérieures des secteurs des services financiers, de la transmission des télécommunications et des services aux entreprises
- 0015 Cadres supérieurs/cadres supérieures des secteurs du commerce, de la radiotélédiffusion et des autres services, n.c.a.
- 5222 Cadres/cadreuses de films et de vidéos
- 6611 Caissiers/caissières
- 1433 Caissiers/caissières des services financiers
- 7293 Calorifugeurs/calorifugeuses
- 8261 Capitaines et officiers/officières de bateaux de pêche
- 7283 Carreleurs/carreleuses
- 7271 Charpentiers-menuisiers/charpentières-menuisières
- 8442 Chasseurs/chasseuses et trappeurs/trappeuses
- 7262 Chaudronniers/chaudronnières
- 7413 Chauffeurs/chauffeuses de taxi, chauffeurs/chauffeuses de limousine et chauffeurs/chauffeuses
- 7414 Chauffeurs-livreurs/chauffeuses-livreuses
- 6241 Chefs
- 7362 Chefs de train et serre-freins
- 5132 Chefs d'orchestre, compositeurs/compositrices et arrangeurs/arrangeuses
- 0642 Chefs et officiers supérieurs/officières supérieures des services d'incendie
- 2112 Chimistes
- 3122 Chiropraticiens/chiropraticiennes
- 7282 Cimentiers-finisseries/cimentières-finisseries
- 9436 Classeurs/classeuses de bois d'œuvre et autres vérificateurs/vérificatrices et classeurs/classeuses dans la transformation du bois
- 6271 Coiffeurs/coiffeuses et barbiers/barbières
- 1431 Commis à la comptabilité et personnel assimilé
- 1432 Commis à la paye

1473 Commis à la production
 1413 Commis au classement et à la gestion des documents
 1461 Commis au courrier et aux services postaux et personnel assimilé
 1474 Commis aux achats et à l'inventaire
 1453 Commis aux services à la clientèle, commis aux renseignements et personnel assimilé
 1463 Commis aux services de messageries
 1434 Commis de banque, d'assurances et des autres services financiers
 1451 Commis de bibliothèque
 1441 Commis de soutien administratif
 1411 Commis de travail général de bureau
 6622 Commis d'épicerie et étalagistes
 1442 Commis des services du personnel
 1443 Commis des services judiciaires
 1412 Commis-dactylographes et opérateurs/opératrices de systèmes de traitement de textes
 6432 Commissaires et agents/agentes de bord
 1423 Compositeurs-typographes/compositrices-typographes et personnel assimilé
 5241 Concepteurs/conceptrices graphistes et artistes illustrateurs/artistes illustratrices
 6663 Concierges d'immeubles
 7381 Conducteurs/conductrices de presse à imprimer
 7412 Conducteurs/conductrices d'autobus et opérateurs/opératrices de métro et autres transports en commun
 7411 Conducteurs/conductrices de camions
 7422 Conducteurs/conductrices de machinerie d'entretien public
 9517 Conducteurs/conductrices de machines à fabriquer des produits divers
 9435 Conducteurs/conductrices de machines à façonner le papier
 9471 Conducteurs/conductrices de machines à imprimer
 9451 Conducteurs/conductrices de machines à piquer
 9473 Conducteurs/conductrices de machines à relier et de finition
 9510 Conducteurs/conductrices de machines à souder et à braser (CNP 9515)
 9513 Conducteurs/conductrices de machines à travailler le bois
 9514 Conducteurs/conductrices de machines à travailler les métaux légers et lourds
 8241 Conducteurs/conductrices de machines d'abattage
 9414 Conducteurs/conductrices de machines dans le façonnage et la finition des produits en béton, en argile ou en pierre
 9464 Conducteurs/conductrices de machines dans le traitement du tabac
 9432 Conducteurs/conductrices de machines dans les usines de pâte à papier
 9516 Conducteurs/conductrices de machines d'autres produits métalliques
 9512 Conducteurs/conductrices de machines de formage
 9441 Conducteurs/conductrices de machines de préparation de fibres textiles et de filés
 9461 Conducteurs/conductrices de machines de procédés industriels dans la transformation des aliments et des boissons
 9422 Conducteurs/conductrices de machines de traitement des matières plastiques
 9423 Conducteurs/conductrices de machines de transformation du caoutchouc et personnel assimilé
 9511 Conducteurs/conductrices de machines d'usinage

9487 Conducteurs/conductrices de machines et contrôleurs/contrôleuses dans la fabrication d'appareils électriques
 8421 Conducteurs/conductrices de scies à chaîne et d'engins de débardage
 7421 Conducteurs/conductrices d'équipement lourd (sauf les grues)
 4153 Conseillers familiaux/conseillères familiales, conseillers matrimoniaux/conseillères matrimoniales et personnel assimilé
 4213 Conseillers/conseillères en emploi
 6431 Conseillers/conseillères en voyages
 6481 Conseillers/conseillères imagistes, conseillers mondains/conseillères mondaines et autres conseillers/conseillères en soins personnalisés
 4143 Conseillers/conseillères pédagogiques et conseillers/conseillères d'orientation
 7318 Constructeurs/constructrices et mécaniciens/mécaniciennes d'ascenseurs
 0712 Constructeurs/constructrices et rénovateurs/rénovatrices en construction résidentielle
 7211 Contremaîtres/contremaitresses des machinistes et du personnel assimilé
 2275 Contrôleurs/contrôleuses de la circulation ferroviaire et par voies navigables
 9454 Contrôleurs/contrôleuses et essayeurs/essayeuses dans la confection d'articles en tissu, en cuir et en fourrure
 9415 Contrôleurs/contrôleuses et essayeurs/essayeuses dans la transformation des métaux et des minerais
 9444 Contrôleurs/contrôleuses, trieurs/trieuses et échantillonneurs/échantillonneuses de produits textiles
 7343 Cordonniers/cordonnières et fabricants/fabricantes de chaussures
 1452 Correspondanciers/correspondancières, commis aux publications et personnel assimilé
 9452 Coupeurs/coupeuses de tissu, de fourrure et de cuir
 1236 Courtiers/courtières en douanes, courtiers/courtières maritimes et autres courtiers/courtières
 7291 Couvreurs/couvreuses et poseurs/poseuses de bardeaux
 6242 Cuisiniers/cuisinières

D

5134 Danseurs/danseuses
 7451 Débardeurs/débardeuses
 7322 Débosseleurs/débosseuses et réparateurs/réparatrices de carrosserie
 3113 Dentistes
 3221 Denturologistes
 5242 Designers d'intérieur
 2252 Designers industriels/designers industrielles
 9474 Développeurs/développeuses de films et de photographies
 3132 Diététistes et nutritionnistes
 0111 Directeurs financiers/directrices financières
 0651 Directeurs/directrices d'autres services
 0122 Directeurs/directrices de banque, du crédit et des autres services de placement
 0511 Directeurs/directrices de bibliothèque, d'archives, de musée et de galerie d'art
 0711 Directeurs/directrices de la construction
 0911 Directeurs/directrices de la fabrication
 0811 Directeurs/directrices de la production primaire (sauf l'agriculture)

0631 Directeurs/directrices de la restauration et des services alimentaires
 0131 Directeurs/directrices de la transmission des télécommunications
 0621 Directeurs/directrices de la vente au détail
 0512 Directeurs/directrices de l'édition, du cinéma, de la radiotélédiffusion et des arts du spectacle
 0720 Directeurs/directrices de l'entretien d'immeubles (CNP 0722)
 0720 Directeurs/directrices de l'exploitation et de l'entretien d'immeubles (CNP 0721)
 0632 Directeurs/directrices de l'hébergement
 0313 Directeurs/directrices d'école et administrateurs/administratrices de programmes d'enseignement au primaire et au secondaire
 0113 Directeurs/directrices des achats
 0121 Directeurs/directrices des assurances, de l'immobilier et du courtage financier
 0114 Directeurs/directrices des autres services administratifs
 0123 Directeurs/directrices des autres services aux entreprises
 0513 Directeurs/directrices des programmes et des services des sports et des loisirs
 0112 Directeurs/directrices des ressources humaine
 0210 Directeurs/directrices des services d'architecture et des sciences naturelles (CNP 0212)
 0210 Directeurs/directrices des services du génie, des sciences et de l'architecture
 0210 Directeurs/directrices des services du génie (CNP 0211)
 0912 Directeurs/directrices des services d'utilité publique
 0132 Directeurs/directrices des services postaux et de messageries
 0314 Directeurs/directrices des services sociaux, communautaires et correctionnels
 0311 Directeurs/directrices des soins de santé
 0213 Directeurs/directrices des systèmes et des services informatisés
 0713 Directeurs/directrices des transports
 0611 Directeurs/directrices des ventes, du marketing et de la publicité

E

7272 Ébénistes
 9465 Échantillonneurs/échantillonneuses et trieurs/trieuses dans la transformation des aliments et des boissons
 4162 Économistes, chercheurs et analystes des politiques économiques
 6470 Éducateurs/éducatrices de la petite enfance (CNP 4214)
 6470 Aides-éducateurs/aides-éducatrices de la petite enfance (CNP 6473)
 6470 Éducateurs/éducatrices et aides-éducateurs/aides-éducatrices de la petite enfance
 7242 Électriciens industriels/électriciennes industrielles
 7241 Électriciens/électriciennes (sauf électriciens industriels/électriciennes industrielles et de réseaux électriques)
 7243 Électriciens/électriciennes de réseaux électriques
 7333 Électromécaniciens/électromécaniciennes
 2242 Électroniciens/électroniciennes d'entretien (biens de consommation)
 5243 Ensembliers/ensemblières de théâtre, modélistes de vêtements, concepteurs/conceptrices d'expositions et autres concepteurs/conceptrices artistiques
 5252 Entraîneurs/entraîneuses

6272 Entrepreneurs/entrepreneuses de pompes funèbres et embaumeurs/embaumeuses
 7219 Entrepreneurs/entrepreneuses et contremaîtres/contremaîtresses des autres métiers de la construction et des services de réparation et d'installation
 7217 Entrepreneurs/entrepreneuses et contremaîtres/contremaîtresses des équipes de construction lourde
 7214 Entrepreneurs/entrepreneuses et contremaîtres/contremaîtresses du formage, façonnage et montage des métaux
 7215 Entrepreneurs/entrepreneuses et contremaîtres/contremaîtresses en charpenterie
 7212 Entrepreneurs/entrepreneuses et contremaîtres/contremaîtresses en électricité et en télécommunications
 7216 Entrepreneurs/entrepreneuses et contremaîtres/contremaîtresses en mécanique
 7213 Entrepreneurs/entrepreneuses et contremaîtres/contremaîtresses en tuyauterie
 8255 Entrepreneurs/entrepreneuses et gestionnaires de l'aménagement paysager et de l'entretien des terrains
 8252 Entrepreneurs/entrepreneuses et gestionnaires des services agricoles
 3143 Ergothérapeutes
 6482 Esthéticiens/esthéticiennes, électrologistes et personnel assimilé
 2230 Estimateurs/estimatrices en construction (CNP 2234)
 1235 Estimateurs/estimatrices, évaluateurs/évaluatrices et appréciateurs/appréciatrices
 1471 Expéditeurs/expéditrices et réceptionnaires
 1233 Experts/expertes en sinistres et rédacteurs/rédactrices de sinistres
 4163 Experts-conseils/expertes-conseils, agents/agentes et chercheurs en développement économique et en marketing
 8251 Exploitants/exploitantes agricoles et gestionnaires d'exploitations agricoles
 6234 Exploitants/exploitantes de silos à grain

F

1462 Facteurs/factrices
 0412 Fonctionnaires de l'analyse économique, de l'élaboration des politiques et de l'administration des programmes
 0413 Fonctionnaires de l'élaboration des politiques et de l'administration des programmes d'enseignement
 0411 Fonctionnaires de l'élaboration des politiques et de l'administration des programmes sociaux et de santé
 7373 Foreurs/foreuses de puits d'eau
 7372 Foreurs/foreuses et dynamiteurs/dynamiteuses des mines à ciel ouvert, des carrières et des chantiers de construction
 8232 Foreurs/foreuses et personnel de mise à l'essai et des autres services relatifs à l'extraction de pétrole et de gaz
 7266 Forgerons/forgeronnes et monteurs/monteuses de matrices
 7444 Fumigateurs/fumigatrices et préposés/préposées au contrôle de la vermine

G

6651 Gardiens/gardiennes de sécurité et personnel assimilé
 6474 Gardiens/gardiennes d'enfants, gouvernants/gouvernantes et aides aux parents
 2113 Géologues, géochimistes et géophysiciens/géophysiciennes
 6213 Gouvernants/gouvernantes d'hôtel ou d'institution
 7371 Grutiers/grutières

- 6442 Guides d'activités récréatives et sportives de plein air
6441 Guides touristiques et guides itinérants/guides itinérantes

H

- 1476 Horairistes des transports et des équipages
3222 Hygiénistes et thérapeutes dentaires

I

- 3233 Infirmiers auxiliaires autorisés/infirmières auxiliaires autorisées
3152 Infirmiers diplômés/infirmières diplômées
3151 Infirmiers/infirmières en chef et superviseurs/superviseuses
2134 Ingénieurs chimistes/ingénieures chimistes
2131 Ingénieurs civils/ingénieures civiles
2133 Ingénieurs électriciens et électroniciens/ingénieures électriciennes et électroniciennes
2144 Ingénieurs géologues/ingénieures géologues
2147 Ingénieurs informaticiens/ingénieures informaticiennes
2132 Ingénieurs mécaniciens/ingénieures mécaniciennes
2143 Ingénieurs miniers/ingénieures minières
2145 Ingénieurs/ingénieures de l'extraction et du raffinage du pétrole
2141 Ingénieurs/ingénieures d'industrie et de fabrication
2146 Ingénieurs/ingénieures en aérospatiale
2142 Ingénieurs/ingénieures métallurgistes et des matériaux
3214 Inhalothérapeutes et perfusionnistes cardiovasculaires
2263 Inspecteurs/inspectrices de la santé publique, de l'environnement et de l'hygiène et de la sécurité au travail
2222 Inspecteurs/inspectrices des produits agricoles et de la pêche
2262 Inspecteurs/inspectrices d'ingénierie et officiers/officières de réglementation
2264 Inspecteurs/inspectrices en construction
7331 Installateurs/installatrices de brûleurs à l'huile et à combustibles solides
7246 Installateurs/installatrices et réparateurs/réparatrices de matériel de télécommunications
4142 Instituteurs/institutrices à la maternelle et au primaire
5254 Instructeurs/instructrices et responsables des programmes des sports et des loisirs
1454 Intervieweurs/intervieweuses et commis aux statistiques

J

- 5123 Journalistes
- 4111 Juges
- 1227 Juges de paix et officiers/officières de justice

M

- 7231 Machinistes et vérificateurs/vérificatrices d'usinage et d'outillage
- 1472 Magasiniers/magasinières et commis aux pièces
- 6451 Maîtres d'hôtel et hôtes/hôtesse
- 7621 Manœuvres à l'entretien des travaux publics
- 8611 Manœuvres agricoles
- 9615 Manœuvres dans la fabrication des produits en caoutchouc et en plastique
- 9617 Manœuvres dans la transformation des aliments, des boissons et du tabac
- 9618 Manœuvres dans la transformation du poisson
- 9611 Manœuvres dans le traitement des métaux et des minerais
- 9614 Manœuvres dans le traitement des pâtes et papiers et la transformation du bois
- 9613 Manœuvres dans le traitement des produits chimiques et les services d'utilité publique
- 7622 Manœuvres dans le transport ferroviaire et routier
- 8615 Manœuvres de forage et d'entretien des puits de pétrole et de gaz
- 8613 Manœuvres de l'aquiculture et de la mariculture
- 8616 Manœuvres de l'exploitation forestière
- 8614 Manœuvres des mines
- 9616 Manœuvres des produits du textile
- 8612 Manœuvres en aménagement paysager et en entretien des terrains
- 9612 Manœuvres en métallurgie
- 7452 Manutentionnaires
- 7433 Matelots de pont du transport par voies navigables
- 8441 Matelots de pont sur les bateaux de pêche
- 7434 Matelots de salle des machines du transport par voies navigables
- 2161 Mathématiciens/mathématiciennes, statisticiens/statisticiennes et actuaires
- 7311 Mécaniciens/mécaniciennes de chantier et mécaniciens industriels/mécaniciennes industrielles (sauf l'industrie du textile)
- 7431 Mécaniciens/mécaniciennes de gare de triage du transport ferroviaire
- 7361 Mécaniciens/mécaniciennes de locomotive et de cour de triage
- 7351 Mécaniciens/mécaniciennes de machines fixes et opérateurs/opératrices de machines auxiliaires
- 7334 Mécaniciens/mécaniciennes de motocyclettes et personnel assimilé
- 7335 Mécaniciens/mécaniciennes de petits moteurs et autres équipements
- 7312 Mécaniciens/mécaniciennes d'équipement lourd
- 7313 Mécaniciens/mécaniciennes en réfrigération et en climatisation

7315 Mécaniciens/mécaniciennes et contrôleurs/contrôleuses d'aéronefs
7317 Mécaniciens/mécaniciennes et monteurs/monteuses de machines dans l'industrie du textile
2244 Mécaniciens/mécaniciennes, techniciens/techniciennes et contrôleurs/contrôleuses d'avionique et d'appareillage électrique d'aéronefs
7321 Mécaniciens/mécaniciennes, techniciens/techniciennes et réparateurs/réparatrices de véhicules automobiles
3111 Médecins spécialistes
0011 Membres des corps législatifs
2114 Météorologistes
8231 Mineurs/mineuses d'extraction et de préparation, mines souterraines
4154 Ministres du culte
9481 Monteurs/monteuses d'aéronefs et contrôleurs/contrôleuses de montage d'aéronefs
9491 Monteurs/monteuses de bateaux et contrôleurs/contrôleuses de montage de bateaux
7264 Monteurs/monteuses de charpentes métalliques
7244 Monteurs/monteuses de lignes électriques et de câbles
7245 Monteurs/monteuses de lignes et de câbles de télécommunications
7253 Monteurs/monteuses d'installations au gaz
9484 Monteurs/monteuses et contrôleurs/contrôleuses dans la fabrication de matériel, d'appareils et d'accessoires électriques
9493 Monteurs/monteuses et contrôleurs/contrôleuses d'autres produits en bois
9486 Monteurs/monteuses et contrôleurs/contrôleuses de matériel mécanique
9492 Monteurs/monteuses et contrôleurs/contrôleuses de meubles et d'accessoires
9412 Mouleurs/mouleuses, noyauteurs/noyauteuses et fondeurs/fondeuses de métaux dans les aciéries
5133 Musiciens/musiciennes et chanteurs/chanteuses

N

6662 Nettoyeurs spécialisés/nettoyeuses spécialisées
6661 Nettoyeurs/nettoyeuses

O

2274 Officiers mécaniciens/officières mécaniciennes du transport par voies navigables
0643 Officiers/officières de direction des Forces armées
0641 Officiers/officières de direction des services de police
2273 Officiers/officières de pont du transport par voies navigables
3112 Omnipraticiens/omnipraticiennes et médecins en médecine familiale
1422 Opérateurs/opératrices à la saisie des données
9234 Opérateurs/opératrices au contrôle de la fabrication du papier et du couchage
9233 Opérateurs/opératrices au contrôle de la réduction en pâte des pâtes et papiers
7352 Opérateurs/opératrices de centrales et de réseaux électriques
9413 Opérateurs/opératrices de machines à former et à finir le verre et coupeurs/coupeuses de verre

9431 Opérateurs/opératrices de machines à scier dans les scieries
 9433 Opérateurs/opératrices de machines dans la fabrication et finition du papier
 9411 Opérateurs/opératrices de machines dans le traitement des métaux et des minerais
 9231 Opérateurs/opératrices de poste central de contrôle et de conduite de procédés industriels dans le traitement des métaux et des minerais
 9232 Opérateurs/opératrices de salle de commande centrale dans le raffinage du pétrole et le traitement du gaz et des produits chimiques
 6670 Opérateurs/opératrices de manèges et autre personnel des loisirs (CNP 6443)
 9497 Opérateurs/opératrices d'équipement de métallisation et de galvanisation et personnel assimilé
 9424 Opérateurs/opératrices d'installations de l'assainissement de l'eau et du traitement des déchets
 9421 Opérateurs/opératrices d'installations de traitement des produits chimiques
 1421 Opérateurs/opératrices d'ordinateurs
 3231 Opticiens/opticiennes
 3121 Optométristes
 7232 Outils-ajusteurs/outilleuses-ajusteuses
 9453 Ouvriers spécialisés/ouvrières spécialisées dans le traitement du cuir et des peaux
 7432 Ouvriers/ouvrières à l'entretien de la voie ferrée
 8431 Ouvriers/ouvrières agricoles
 9463 Ouvriers/ouvrières dans les usines de conditionnement du poisson
 8432 Ouvriers/ouvrières de pépinières et de serres
 8422 Ouvriers/ouvrières en sylviculture et en exploitation forestière

P

5245 Patronniers/patronnières du textile, du cuir et de la fourrure
 8262 Patrons/patronnes de bateaux de pêche et pêcheurs indépendants/pêcheuses indépendantes
 7294 Peintres et décorateurs/décoratrices
 9496 Peintres et enduiseurs/enduiseuses dans le secteur de la fabrication
 5136 Peintres, sculpteurs/sculptrices et autres artistes des arts plastiques
 5227 Personnel de soutien et aides dans le cinéma, la radiotélédiffusion et les arts de la scène
 7442 Personnel d'entretien des canalisations d'eau et de gaz
 8411 Personnel d'entretien et de soutien des mines souterraines
 7435 Personnel des écluses et des bacs à câble
 7441 Personnel d'installation, d'entretien et de réparation d'équipement résidentiel et commercial
 8412 Personnel du forage et de l'entretien des puits de pétrole et de gaz
 6681 Personnel élémentaire de buanderies et d'établissements de nettoyage à sec
 6464 Personnel exclusif aux Forces armées
 5212 Personnel technique des musées et des galeries d'art
 3131 Pharmaciens/pharmaciennes
 5221 Photographes
 9472 Photographeurs-clicheurs/photographeuses-clicheuses, photographeurs-reporters/photographeuses-reporteresses et autre personnel de prémission en train
 2111 Physiciens/physiciennes et astronomes

3142 Physiothérapeutes
 2271 Pilotes, navigateurs/navigatrices et instructeurs/instructrices de pilotage du transport aérien
 1226 Planificateurs/planificatrices de congrès et d'événements spéciaux
 7284 Plâtriers/plâtrières, latteurs/latteuses et poseurs/poseuses de systèmes intérieurs
 7251 Plombiers/plombières
 6262 Pompiers/pompières
 7295 Poseurs/poseuses de revêtements d'intérieur
 7443 Préposés/préposées à la pose et à l'entretien des pièces mécaniques d'automobiles
 6670 Préposés/préposées aux sports et aux loisirs (CNP 6671)
 6670 Préposés/préposées dans les amusements, les sports et les loisirs
 6621 Préposés/préposées de stations-service
 6672 Préposés/préposées en hébergement et en voyage (sauf le transport aérien)
 5131 Producteurs/productrices, réalisateurs/réalisatrices, chorégraphes et personnel assimilé
 4122 Professeurs adjoints/professeures adjointes et assistants/assistantes d'enseignement et de recherche au niveau postsecondaire
 4131 Professeurs/professeures au collégial et instructeurs/instructrices dans les écoles de formation professionnelle
 4141 Professeurs/professeures au secondaire
 4121 Professeurs/professeures d'université
 4215 Professeurs/professeures et instructeurs/instructrices en éducation spécialisée
 5124 Professionnels/professionnelles des relations publiques et des communications
 2122 Professionnels/professionnelles des sciences forestières
 1122 Professionnels/professionnelles des services aux entreprises de gestion
 2163 Programmeurs/programmeuses
 7436 Propriétaires-exploitants/propriétaires-exploitantes de bateaux à moteur
 8257 Propriétaires-exploitants/propriétaires-exploitantes d'entreprises aquicoles
 8254 Propriétaires-exploitants/propriétaires-exploitantes et gestionnaires de pépinières et de serres
 4151 Psychologues

R

1244 Rapporteurs/rapporteuses et audiotypistes médicaux/audiotypistes médicales
 6435 Réceptionnistes d'hôtel
 1414 Réceptionnistes et standardistes
 7332 Réparateurs/réparatrices d'appareils électroménagers
 7314 Réparateurs/réparatrices de wagons
 1475 Répartiteurs/répartitrices et opérateurs radio/opératrices radio
 6682 Repasseurs/repasseuses et presseurs/presseuses
 6411 Représentants/représentantes des ventes non techniques, vente en gros
 5112 Restaurateurs/restauratrices et conservateurs/conservatrices
 5122 Réviseurs/révisseuses

S

3232	Sages-femmes et praticiens/praticiennes des médecines douces
7382	Scaphandriers/scaphandrières
1241	Secrétaires (sauf domaines juridique et médical)
1242	Secrétaires juridiques
1243	Secrétaires médicaux/secrétaires médicales
6641	Serveurs/serveuses au comptoir et préparateurs/préparatrices d'aliments dans les services alimentaires
6453	Serveurs/serveuses d'aliments et de boissons
6461	Shérifs et huissiers/huissières
6483	Soigneurs/soigneuses d'animaux et travailleurs/travailleuses en soins des animaux
9510	Soudeurs/soudeuses (CNP 7265)
9510	Soudeurs/soudeuses et conducteurs/conductrices de machines à souder
1121	Spécialistes des ressources humaines
6221	Spécialistes des ventes techniques, vente en gros
2272	Spécialistes du contrôle de la circulation aérienne
1215	Superviseurs/superviseuses des commis à la transcription, à la distribution et aux horaires
1213	Superviseurs/superviseuses des commis de bibliothèque, des correspondanciers/correspondancières et des autres commis aux renseignements
1211	Superviseurs/superviseuses des commis de bureau et de soutien administratif
1212	Superviseurs/superviseuses des commis de finance et d'assurances
6212	Superviseurs/superviseuses des services alimentaires
1214	Superviseurs/superviseuses des services postaux et de messageries
4167	Superviseurs/superviseuses et experts-conseils/expertes-conseils en programmes des sports et des loisirs
6211	Superviseurs/superviseuses, vente au détail
9225	Surveillants/surveillantes dans la confection d'articles en tissu, en cuir et en fourrure
9223	Surveillants/surveillantes dans la fabrication d'appareils électriques
9226	Surveillants/surveillantes dans la fabrication d'autres produits métalliques et de pièces mécaniques
9224	Surveillants/surveillantes dans la fabrication de meubles et d'accessoires
9214	Surveillants/surveillantes dans la fabrication de produits en caoutchouc et en plastique
9221	Surveillants/surveillantes dans la fabrication de véhicules automobiles
9222	Surveillants/surveillantes dans la fabrication du matériel électronique
9227	Surveillants/surveillantes dans la fabrication et le montage de produits divers
9213	Surveillants/surveillantes dans la transformation des aliments, des boissons et du tabac
9211	Surveillants/surveillantes dans la transformation des métaux et des minerais
9215	Surveillants/surveillantes dans la transformation des produits forestiers
9216	Surveillants/surveillantes dans la transformation des produits textiles
9212	Surveillants/surveillantes dans le raffinage du pétrole, le traitement du gaz et des produits chimiques et les services d'utilité publique
8256	Surveillants/surveillantes de l'aménagement paysager et de l'horticulture
8221	Surveillants/surveillantes de l'exploitation des mines et des carrières
8211	Surveillants/surveillantes de l'exploitation forestière
7218	Surveillants/surveillantes de l'imprimerie et du personnel assimilé

6216 Surveillants/surveillantes des autres services
7221 Surveillants/surveillantes des opérations du transport ferroviaire
6215 Surveillants/surveillantes des services de nettoyage
8253 Surveillants/surveillantes d'exploitations agricoles et ouvriers spécialisés/ouvrières spécialisées dans l'élevage du bétail
6214 Surveillants/surveillantes du blanchissage et du nettoyage à sec
8222 Surveillants/surveillantes du forage et des services reliés à l'extraction de pétrole et de gaz
7222 Surveillants/surveillantes du transport routier et du transport en commun

T

7342 Tailleurs/tailleuses, couturiers/couturières, fourreurs/fourreuses et modistes
7341 Tapissiers-garnisseurs/tapissières-garnisseuses
3212 Techniciens/techniciennes de laboratoire médical
3220 Techniciens/techniciennes dentaires (CNP 3223)
3220 Techniciens/techniciennes dentaires et travailleurs/travailleuses à l'établi dans les laboratoires dentaires
2224 Techniciens/techniciennes du milieu naturel et de la pêche
5225 Techniciens/techniciennes en enregistrement audio et vidéo
5223 Techniciens/techniciennes en graphisme
2213 Techniciens/techniciennes en météorologie
7247 Techniciens/techniciennes en montage et en entretien d'installations de câblodistribution
5224 Techniciens/techniciennes en radiotélédiffusion
5211 Techniciens/techniciennes et assistants/assistantes dans les bibliothèques et les archives
2243 Techniciens/techniciennes et mécaniciens/mécaniciennes d'instruments industriels
2225 Techniciens/techniciennes et spécialistes de l'aménagement paysager et de l'horticulture
4211 Techniciens/techniciennes juridiques et personnel assimilé
3211 Technologues de laboratoire médical et assistants/assistantes en pathologie
3217 Technologues en cardiologie
3216 Technologues en échographie
3218 Technologues en électroencéphalographie et autres technologues du diagnostic, n.c.a.
3215 Technologues en radiologie
3213 Technologues en santé animale
2251 Technologues et techniciens/techniciennes en architecture
2254 Technologues et techniciens/techniciennes en arpentage et en techniques géodésiques
2221 Technologues et techniciens/techniciennes en biologie
2255 Technologues et techniciens/techniciennes en cartographie et personnel assimilé
2211 Technologues et techniciens/techniciennes en chimie appliquée
2253 Technologues et techniciens/techniciennes en dessin
2230 Technologues et techniciens/techniciennes en génie civil (CNP 2231)
2230 Technologues et techniciens/techniciennes en génie civil et estimateurs/estimatrices en construction
2241 Technologues et techniciens/techniciennes en génie électronique et électrique

2233 Technologues et techniciens/techniciennes en génie industriel et en génie de fabrication
2232 Technologues et techniciens/techniciennes en génie mécanique
2212 Technologues et techniciens/techniciennes en géologie et en minéralogie
2223 Technologues et techniciens/techniciennes en sciences forestières
9443 Teinturiers/teinturières et finisseurs/finisseuses de produits textiles
1424 Téléphonistes
1231 Teneurs/teneuses de livres
9442 Tisseurs/tisseuses, tricoteurs/tricoteuses et autres conducteurs/conductrices de machines textiles
7261 Tôliers/tôlières
5125 Traducteurs/traductrices, terminologues et interprètes
3220 Travailleurs/travailleuses à l'établi dans les laboratoires dentaires (CNP 3412)
4152 Travailleurs sociaux/travailleuses sociales
4212 Travailleurs/travailleuses des services communautaires et sociaux
7252 Tuyauteurs/tuyauteuses, monteurs/monteuses d'appareils de chauffage et monteurs/monteuses de gicleurs

U

2153 Urbanistes et planificateurs/planificatrices de l'utilisation des sols

V

6421 Vendeurs/vendeuses et commis-vendeurs/commis-vendeuses, vente au détail
1111 Vérificateurs/vérificatrices et comptables
2261 Vérificateurs/vérificatrices et essayeurs/essayeuses des essais non destructifs
9494 Vernisseurs/vernisseuses en finition et en réparation de meubles
3114 Vétérinaires
7292 Vitriers/vitrières

Groupes de base de la CNP et équivalents de la CTP 1991

CNP	Groupe de base de la CNP	CTP 1991	Équivalents de la CTP
0211 0212	Directeurs/directrices des services de génie Directeurs/directrices des services d'architecture et des sciences naturelles	0210	Directeurs/directrices des services du génie, des sciences et de l'architecture
0721 0722	Directeurs/directrices de l'exploitation d'immeubles Directeurs/directrices de l'entretien d'immeubles	0720	Directeurs/directrices de l'exploitation et de l'entretien d'immeubles
2231 2234	Technologues et techniciens/techniciennes en génie civil Estimateurs/estimatrices en construction	2230	Technologues et techniciens/techniciennes en génie civil et estimateurs/estimatrices en construction
3223	Technicien/techniciennes dentaires	3220	Techniciens/techniciennes dentaires et travailleurs/travailleuses à l'établi dans les laboratoires dentaires
3412	Travailleurs/travailleuses à l'établi dans les laboratoires dentaires		
4164	Agents/agentes de programmes, recherchistes	4160	Agents/agentes de programmes, recherchistes et experts-conseils/expertes-conseils en politiques sociales et de la santé
4165	Agents/agentes de programmes, recherchistes et experts-conseils/expertes-conseils en politiques de la santé		
4214 6473	Éducateurs/éducatrices de la petite enfance Aides-éducateurs/aides-éducatrices de la petite enfance	6470	Éducateurs/éducatrices et aides-éducateurs /aides-éducatrices de la petite enfance
6443 6671	Opérateurs/opératrices de manèges et autre personnel des loisirs Préposés/préposées aux sports et aux loisirs	6670	Préposés/préposées dans les amusements, les sports et les loisirs
7265 9515	Soudeurs/soudeuses Conducteurs/conductrices de machines à souder et à braser	9510	Soudeurs/soudeuses et conducteurs/conductrices de machines à souder

Pour obtenir plus d'information

adressez-vous à votre centre local d'emploi (CLE) ou composez, sans frais, le 1 888 EMPLOIS

Abitibi-Témiscamingue

Amos (819) 444-5287 ou 1 800 567-6507
La Sarre (819) 339-7901
Rouyn-Noranda (819) 763-3583 ou 1 800 263-9583
Senneterre (819) 737-2258 ou 1 800 363-2258
Val-d'Or (819) 354-4842
Ville-Marie (819) 629-6213 ou 1 800 463-3931

Bas-Saint-Laurent

Amqui (418) 629-2225
Cabano (418) 854-2544 ou 1 800 463-4709
La Pocatière (418) 856-2752 ou 1 800 567-3036
Matane (418) 562-0893
Mont-Joli (418) 775-7246
Rimouski-Neigette (418) 727-3661 ou 1 800 463-2636
Rivière-du-Loup (418) 862-7236 ou 1 800 567-1709
Trois-Pistoles (418) 851-1432

Capitale-Nationale

Baie-Saint-Paul (418) 435-5590
Beauport (418) 646-3350
Charlesbourg (418) 644-1266
Des Quartiers-Historiques (418) 643-3300
Vanier-des-Rivières (418) 646-1950
La Côte-de-Beaupré (418) 827-6730
La Malbaie (418) 665-4491 ou 1 800 567-8004
Limoulo (418) 646-0050
Loretteville (418) 840-2900
Portneuf (418) 285-2622 ou 1 800 463-3886
Sainte-Foy (418) 646-8066

Centre-du-Québec

Bécancour (819) 298-3000 ou 1 800 463-5273
Drummondville (819) 475-8733 ou 1 800 567-3868
L'Érable (819) 621-0373 ou 1 877 714-5586
Nicolet (819) 293-4501 ou 1 800 663-6201
Victoriaville (819) 758-8241 ou 1 800 463-0950

Chaudière-Appalaches

Lac-Étchemin (418) 625-6801 ou 1 866 825-2640
Les Chutes-de-la-Chaudière (418) 839-0717
ou 1 800 626-8055
Lévis (418) 835-1500 ou 1- 800-561-4380
L'Islet (418) 247-3954 ou 1 800 663-2226
Montmagny (418) 248-0163 ou 1 800 663-2106
Sainte-Croix (418) 926-3580 ou 1 800 663-2127
Saint-Georges (418) 228-9711 ou 1 800 463-3024
Saint-Joseph (418) 397-4391 ou 1 800 663-0223
Saint-Lazare (418) 883-3307 ou 1 800 663-0351
Sainte-Marie (418) 386-8784 ou 1 877 322-6585
Thefford Mines (418) 334-2500 ou 1 800 567-5592

Côte-Nord

Baie-Comeau (418) 589-3719 ou 1 800 463-8542
Forestville (418) 587-6611 ou 1 800 463-0738
Havre-Saint-Pierre (418) 538-2288 ou 1 800 463-0735
Les Escoumins (418) 233-2501
Port-Cartier (418) 766-6932
Sept-Îles (418) 962-6545 ou 1 800 663-1934

Estrie

Asbestos (819) 879-7141 ou 1 800 205-7141
Coaticook (819) 849-7080 ou 1 877 324-4056
East Angus (819) 832-2403 ou 1 800 363-1539
Lac-Mégantic (819) 583-1500 ou 1 800 567-0632
Magog (819) 843-6588 ou 1 800 363-4531
Sherbrooke-Est (819) 820-3680 ou 1 800 567-8423
Sherbrooke-Ouest (819) 820-3411 ou 1 800 268-3411
Windsor (819) 845-2717 ou 1 800 563-9127

Gaspésie—Îles-de-la-Madeleine

Avignon (418) 364-3324 ou 1 877 229-0541
Bonaventure (418) 534-2823
La Haute-Gaspésie (418) 763-3391 ou 1 800 663-3595
La Côte-de-Gaspé (418) 360-8241 ou 1 800 663-3647
Les Îles-de-la-Madeleine (418) 986-4411
Le Rocher-Percé (418) 689-2201

Lanaudière

Berthierville (450) 836-6261 ou 1 800 461-6261
Joliette (450) 752-6999 ou 1 800 463-5434
Rawdon (450) 834-4453 ou 1 877 502-4128
Repentigny (450) 585-6640 ou 1 877 286-6840
Saint-Jean-de-Matha (450) 886-1826 ou 1 888-872-0048
Sainte-Julienne (450) 831-4222 ou 1 800 363-8645
Terrebonne (450) 471-3666 ou 1 877 286-4404

Laurentides

Lachute (450) 562-8533 ou 1 800 263-2732
Mirabel—Saint-Janvier (450) 979-2313
Mont-Laurier (819) 623-4610 ou 1 800 567-4562
Sainte-Adèle (450) 229-6560 ou 1 800 363-7011
Sainte-Agathe (819) 326-5861 ou 1 800 567-8334
Saint-Eustache (450) 472-2311
Saint-Jérôme (450) 569-3075 ou 1 800 561-0692
Sainte-Thérèse (450) 435-3667

Laval

Laval-des-Rapides (450) 972-3050
Chomedey—Sainte-Dorothée (450) 680-6400
Sainte-Rose-de-Laval (450) 628-8066
Saint-Vincent-de-Paul (450) 664-4885

Mauricie

Cap-de-la-Madeleine (819) 371-6031 ou 1 800 263-0214
Grand-Mère (819) 538-0762 ou 1 800 263-9829
La Tuque (819) 523-9541 ou 1 800 567-4449
Louiseville (819) 228-9465 ou 1 800 567-7635
Sainte-Geneviève-de-Batiscan (418) 362-2850
ou 1 877 833-3224
Sainte-Thècle (418) 289-2405 ou 1 877 314-8152
Shawinigan (819) 536-2601 ou 1 800 663-3059
Trois-Rivières (819) 371-6880 ou 1 800 668-6538

Montérégie

Acton Vale (450) 546-0798 ou 1 800 438-4765
Boucherville (450) 655-5646
Brome-Missisquoi (450) 263-1515 ou 1 877 849-5930
Brossard (450) 672-1335
Châteauguay (450) 691-6020 ou 1 800 465-0286
Contrecoeur (450) 587-5555
La Haute-Yamaska (450) 776-7134
Huntingdon (450) 264-5323 ou 1 800 567-0220
La Vallée-du-Richelieu (450) 467-9400 ou 1 877 856-1966
Le Haut-Richelieu (450) 348-9294 ou 1 800 567-3627
Longueuil-Est (450) 647-1324
Longueuil-Ouest (450) 677-5517
Marieville (450) 460-4430 ou 1 888 872-0680
Saint-Constant (450) 635-6221
Saint-Hubert (450) 676-7952
Saint-Hyacinthe (450) 778-6589 ou 1 800 465-0719
Saint-Rémi (450) 454-4054 ou 1 800 792-9616
Sorel (450) 742-5941
Valleyfield (450) 370-3027 ou 1 800 567-1029
Vaudreuil-Soulanges (450) 455-5666 ou 1 800 463-2325

Montréal

Ahuntsic (514) 872-4949
Côte-des-Neiges (514) 872-6530
Crémazie (514) 872-5050
Fleury (514) 872-4949
Hochelaga-Maisonneuve (514) 872-3100
De Lorimier (514) 872-6480
Mercier (514) 872-3100
Notre-Dame-de-Grâce (514) 872-6530
Parc-Extension (514) 872-5050
Plateau-Mont-Royal (514) 872-4922
Pointe-aux-Trembles (514) 872-7524
Pointe-Saint-Charles (514) 872-6426
Rivière-des-Prairies (514) 872-7524
Rosemont-Petite-Patrie (bureau avenue du Parc)
(514) 872-6550
Rosemont-Petite-Patrie (bureau Beaubien) (514) 872-6550
Rosemont-Petite-Patrie (bureau Iberville) (514) 872-6550

Saint-Alexandre (514) 872-4310
Sainte-Marie-Centre-Sud (514) 872-4922
Saint-Michel (514) 872-5050
Ville-Émard (514) 872-6426

Montréal-Banlieue

Anjou-Montréal-Est (514) 864-6633
Lachine (514) 634-2425
LaSalle (514) 365-4543
Montréal-Nord (514) 321-5665
Ouest-de-L'Île (514) 694-9494
Saint-Laurent (514) 345-0131
Saint-Léonard (514) 864-6161
Verdun (514) 864-6646

Nord-du-Québec

Baie-James (418) 748-7643
Chisasibi (819) 855-2894 ou 1 800 567-4385
Inukjuak (819) 254-8760
Kuujuaq (819) 964-2909

Outaouais

Aylmer (819) 682-0362 ou 1 800 567-9678
Buckingham (819) 986-8596 ou 1 800 567-9694
Campbell's Bay (819) 648-2132 ou 1 800 567-9685
Gatineau (819) 568-6500
Hull (819) 772-3502
Maniwaki (819) 449-4284 ou 1 800 567-9209
Papineauville (819) 427-6878 ou 1 877 639-0739

Saguenay—Lac-Saint-Jean

Chicoutimi (418) 698-3592 ou 1 800 267-3592
Jonquière (418) 695-7898 ou 1 800 567-9262
La Baie (418) 544-3378 ou (418) 544-5334
Lac-Saint-Jean-Est (418) 668-5281 ou 1 800 668-5281
Maria-Chapdelaine (418) 276-3560 ou 1 800 268-3560
Roberval (418) 275-3742 ou 1 800 567-7493

Les listes de professions présentant les meilleures perspectives d'emploi dans la région de l'Estrie mentionnées dans cette brochure doivent être utilisées avec prudence et mises en relation avec les intérêts, les aptitudes et le savoir-être des personnes. Une décision quant au choix de carrière fondée essentiellement sur ces listes relève du seul jugement porté par l'utilisateur ou l'utilisatrice.

Ce document peut être obtenu dans tous les CLE et à l'adresse Internet www.emploi.quebec.net

La reproduction totale ou partielle de ce document est autorisée à condition d'en mentionner la source.

La forme masculine utilisée dans ce document désigne aussi bien les femmes que les hommes, et ce, dans le but d'alléger le texte.

Rédaction :

Gilles Lecours
Agent de recherche et planification socio-économique
Direction de la planification et du partenariat
de la région de l'Estrie

Secrétariat :

Manon Dubé

Collaboration :

Direction de la planification et de l'information
sur le marché du travail

Production :

Direction de la planification et du partenariat
de la région de l'Estrie

Graphiste :

Gilles Blais
Infografik communication design

Impression :

Multicopie Estrie

© Gouvernement du Québec
Dépôt légal – Bibliothèque nationale du Québec 2002
ISBN : 2-550-39197-7

emploi

UNE COLLECTION BRANCHÉE SUR LA RÉALITÉ DU MARCHÉ DU TRAVAIL

Quelles sont les perspectives professionnelles au Québec pour près de 500 métiers et professions? Quel est le niveau de compétences requis ou le revenu annuel moyen pour tel métier ou telle profession? *Le marché du travail dans la région de l'Estrie: Perspectives professionnelles 2001-2005* peut vous fournir des indices précieux pour faire un choix de carrière judicieux ou pour réussir votre recherche d'emploi.

Ce document fait partie intégrante d'une collection de 18 publications qui comprennent des données pour l'ensemble du Québec, pour chacune des régions du Québec de même que pour la Région métropolitaine de recensement de Montréal.

N'hésitez pas à les consulter dans les salles multiservices des centres locaux d'emploi (CLE) et à l'adresse Web emploi.quebec.net.